

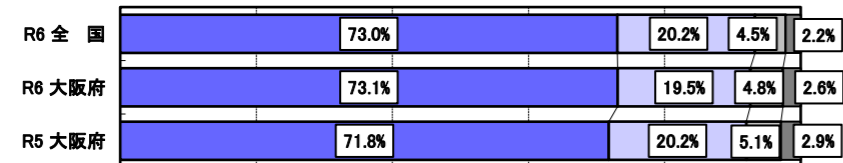
令和6年度 大阪府の児童・生徒質問紙調査及び学校質問紙調査結果【概要】 - 公立学校 -

運動に関する意識、体育の授業について（児童・生徒質問紙調査）

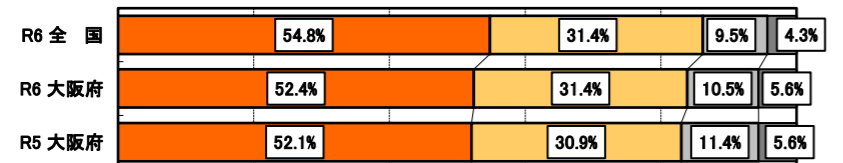
質問：運動（体を動かす遊びを含む）やスポーツをすることは好きですか。

●「好き」「やや好き」の割合は、令和5年度と比べて小学校男女・中学校の男子において増加した。

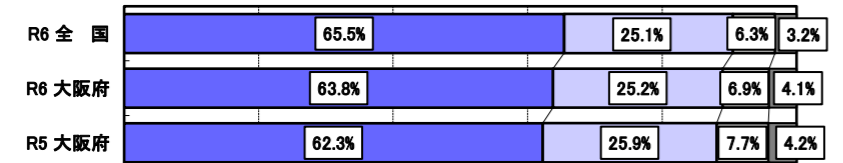
小学校男子 ■ 好き ■ やや好き ■ やや嫌い ■ 嫌い



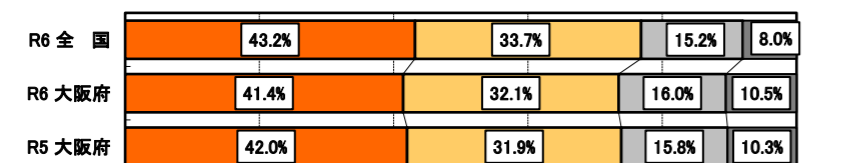
小学校女子 ■ 好き ■ やや好き ■ やや嫌い ■ 嫌い



中学校男子 ■ 好き ■ やや好き ■ やや嫌い ■ 嫌い



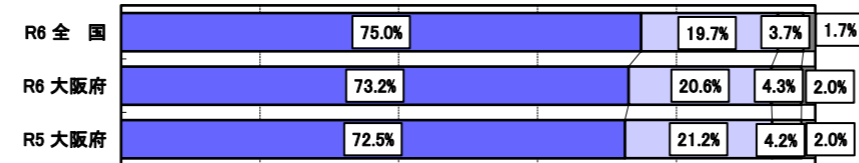
中学校女子 ■ 好き ■ やや好き ■ やや嫌い ■ 嫌い



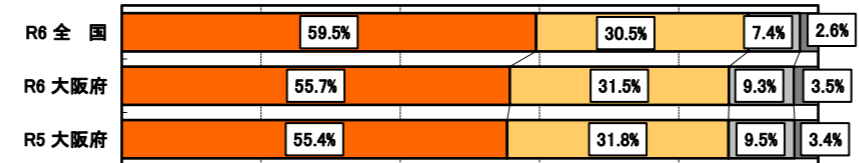
質問：（保健）体育の授業は楽しいですか。

●「楽しい」「やや楽しい」の割合は、令和5年度と比べて小学校男子・中学校男女において増加した。

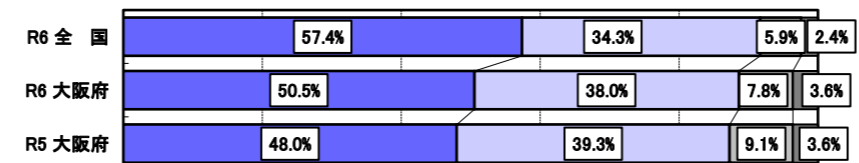
小学校男子 ■ 楽しい ■ やや楽しい ■ あまり楽しくない ■ 楽しくない



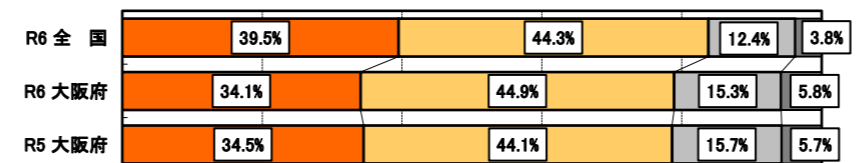
小学校女子 ■ 楽しい ■ やや楽しい ■ あまり楽しくない ■ 楽しくない



中学校男子 ■ 楽しい ■ やや楽しい ■ あまり楽しくない ■ 楽しくない



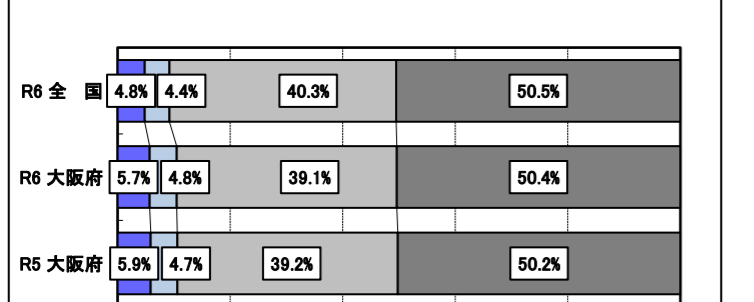
中学校女子 ■ 楽しい ■ やや楽しい ■ あまり楽しくない ■ 楽しくない



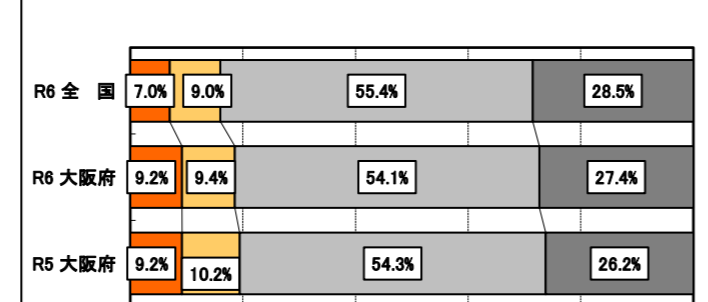
●420分以上の割合は、小学校で増加、中学校で微減した。
●60分未満の割合は、小・中学校ともに減少した。

1週間の総運動時間

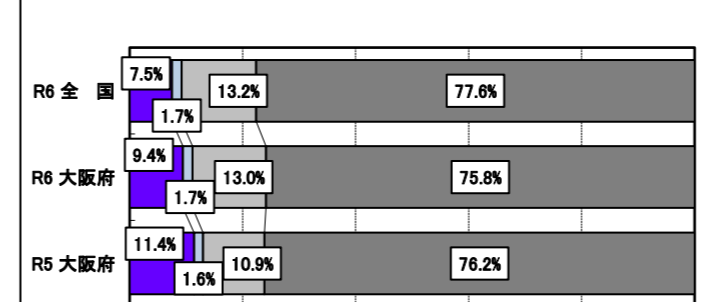
小学校男子 ■ 0分 ■ 1～60分未満 ■ 60～420分未満 ■ 420分以上



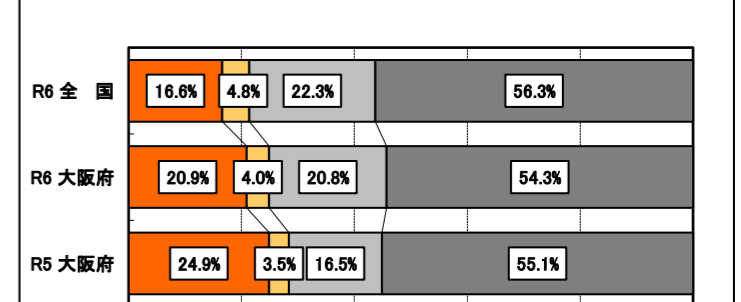
小学校女子 ■ 0分 ■ 1～60分 ■ 60～420分未満 ■ 420分以上



中学校男子 ■ 0分 ■ 1～60分未満 ■ 60～420分未満 ■ 420分以上



中学校女子 ■ 0分 ■ 1～60分 ■ 60～420分未満 ■ 420分以上



<60分未満の児童の割合>
大阪府 10.5%(全国 9.2%) 【令和5年度 10.6%(全国 9.0%)】

<60分未満の児童の割合>
大阪府 18.6%(全国 16.0%)【令和5年度 19.4%(全国 16.3%)】

<60分未満の生徒の割合>
大阪府 11.1%(全国 9.2%) 【令和5年度 13.0%(全国 11.0%)】

<60分未満の生徒の割合>
大阪府 24.9%(全国 21.4%) 【令和5年度 28.4%(全国 24.9%)】

体力向上に関する取組（学校質問紙調査）

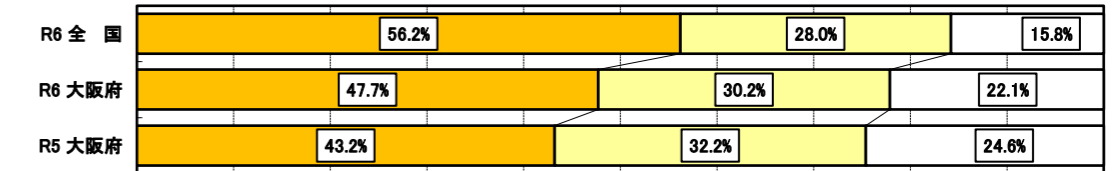
質問：令和5年度の全国体力・運動能力、運動習慣等調査結果を踏まえた取組をしていますか。

●小学校において、「している」と「予定している」を合わせた割合は、全国と比べて高い。

小学校



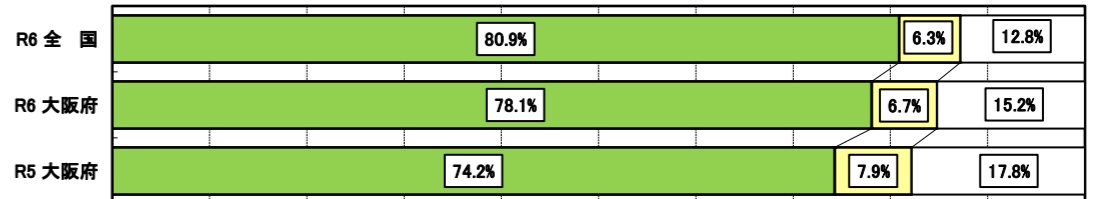
中学校



質問：令和5年度に、体育の授業以外で、全ての児童の体力・運動能力の向上に係る取組を行いましたか。

●「行った」「一部の学年で行った」の割合は全国と比べて低いが、令和5年度と比べて増加した。

小学校



質問：保健体育の授業では、体力や技能の程度、性別や障害の有無等にかかわらず、運動やスポーツの多様な楽しみ方を共有することができるよう共生の視点を踏まえて指導内容の充実を図っていますか。

●今年度より新たな質問項目。「図っている」「やや図っている」の割合は、全国と比べて低い。

中学校

