

- 01 ภาษาไทย สำหรับผู้ปกครอง หัวข้อ
- 02 ระเบียบการยื่นเรื่องเข้าเรียน - ย้ายเข้าโรงเรียน
- 03 ระบบการศึกษาของประเทศญี่ปุ่น
- 04 โรงเรียนอนุบาล
- 05 โรงเรียนประถมศึกษาที่มีรูปแบบใด? (การใช้ชีวิตในโรงเรียน)
- 06 โรงเรียนประถมศึกษาที่มีรูปแบบใด? (กิจกรรมในโรงเรียน)
- 07 โรงเรียนมัธยมศึกษาตอนต้นที่มีรูปแบบใด? (การใช้ชีวิตในโรงเรียน)
- 08 โรงเรียนมัธยมศึกษาตอนต้นที่มีรูปแบบใด? (กิจกรรมในโรงเรียน)
- 09 แนวทางการเลือกเส้นทางหลังจบการศึกษาจากโรงเรียนมัธยมศึกษาตอนต้น
- 10 โรงเรียนมัธยมศึกษาตอนปลายที่มีรูปแบบใด?
- 11 ระบบการสอบเข้าโรงเรียนมัธยมศึกษาตอนปลาย
- 12 แนวทางการเลือกเส้นทางหลังจบศึกษาจากโรงเรียนมัธยมศึกษาตอนปลาย
- 13 แนะนำสิ่งของต่างๆ - อุปกรณ์ ที่ใช้ในโรงเรียน
- 14 ระบบล่ามที่โรงเรียน - ในท้องถิ่น
- 15 รายชื่อของโรงเรียนคนต่างชาติ
- 16 โรงเรียน - ห้องเรียนภาษาญี่ปุ่นประจำท้องถิ่น
- 17 สถาบันที่ให้คำปรึกษาเกี่ยวกับการใช้ชีวิตทั่วไป, ปัญหาการเข้าทำงาน, ปัญหาการรักษาพยาบาล และการศึกษา (รายชื่อสถาบันที่ให้คำปรึกษา)
- 18 ระบบการสอนเฉพาะด้านให้กับนักเรียนในโรงเรียน
(องค์การพัฒนาคณาจารย์ โอซาก้า (โอซาก้าฟุจินไซบังคุ))
- 19 สำนักงานจัดหางาน (รายชื่อ “ฮัลโลเวิร์ค”)
- 20 รายชื่อโรงเรียนที่สอนวิชาเฉพาะ ด้านเทคโนโลยี และทักษะความรู้ที่จำเป็นต่อการทำงาน
(ศึกษาเทคโนโลยีที่จำเป็นในการทำงาน)
- 21 หลังจบการศึกษาจากโรงเรียนมัธยมศึกษาตอนต้นที่ญี่ปุ่นแล้ว? จะกลับประเทศตนเองเลยหรือไม่?
(แนวทางการศึกษาของบุตร)
- 22 จะทำอย่างไรดีเพราะบุตรมีปัญหาไม่ต้องการไปโรงเรียน?
(หยุดการเรียนติดต่อกันเป็นเวลานาน)

การเข้าเรียนโรงเรียน

02 ระเบียบการยื่นเรื่องเข้าเรียน ▪ ย้ายเข้าโรงเรียน [TOP](#)

◎ การเข้าเรียนอนุบาล (เริ่มเข้าเรียนตั้งแต่แรก ที่อนุบาลนั้น)

◆ กรณีเข้าเรียนโรงเรียนอนุบาล

1. สำหรับผู้เดินทางมาพำนักที่ญี่ปุ่นใหม่และได้รับบัตรไซริวการ์ด (บัตรประจำตัวชาวต่างชาติที่ถือเสมือนบัตรพำนัก) แล้วนำบัตรไซริวการ์ดไปขึ้นทะเบียนผู้พำนัก ณ ที่ว่าการประจำเมืองหรือเขตที่อาศัย ที่แผนกทะเบียนราษฎรหรือซิมินคะ (หรือแผนกภูมินคะ/การเรียกชื่อแผนกจะแตกต่างกันขึ้นอยู่กับที่ว่าการประจำเมืองหรือเขตนั้น ๆ)
2. รับ 'ใบสมัคร' ของโรงเรียนที่ต้องการนำบุตรเข้า กรอกข้อความที่จำเป็น แล้วนำไปยื่นกับโรงเรียนอนุบาลนั้น
3. ไปโรงเรียนที่สมัครไว้ ตามวันที่ทางโรงเรียนกำหนด

◎ การเข้าโรงเรียน (เรียนที่โรงเรียนนั้นตั้งแต่แรก)

◆ กรณีเข้าเรียนโรงเรียนประถมศึกษา - โรงเรียนมัธยมศึกษาตอนต้น

1. สำหรับผู้เดินทางมาพำนักที่ญี่ปุ่นใหม่และบัตรไซริวการ์ด (บัตรประจำตัวชาวต่างชาติที่ถือเสมือนบัตรพำนัก) แล้วนำบัตรไซริวการ์ดไปขึ้นทะเบียนผู้พำนัก ณ ที่ว่าการประจำเมืองหรือเขตที่อาศัยอยู่แผนกทะเบียนราษฎรหรือซิมินคะ (หรือแผนกภูมินคะ/การเรียกชื่อแผนกจะแตกต่างกันขึ้นอยู่กับที่ว่าการประจำเมืองหรือเขตนั้น ๆ)
2. แสดงความจำนงว่า 'ต้องการเข้าเรียน' ต่อฝ่ายการศึกษาคณะกรรมการการศึกษาของแต่ละเมืองหรือเขตที่อาศัยอยู่ (แผนกการศึกษา) รับคู่มือแนะนำแนวทางการเข้าเรียนและกรอกข้อความที่จำเป็น นำไปยื่นกับเจ้าหน้าที่ที่รับผิดชอบที่ช่องติดต่อ อนึ่ง สำหรับผู้ปกครองที่ได้ทำการจดทะเบียนผู้พำนักและอาศัยอยู่แล้ว เมื่อเด็กมีอายุในวัยเข้าเรียนระดับประถมศึกษา ทางคณะกรรมการการศึกษาประจำเมืองหรือเขตที่อาศัยอยู่จะทำการส่งคู่มือแนะนำแนวทางการเข้าเรียนไปให้ กรอกข้อความที่จำเป็นในใบสมัครเข้าเรียน แล้วนำไปยื่นที่ช่องติดต่อ
3. หลังวันที่ยื่นใบสมัคร ทางที่ว่าการประจำเมืองหรือเขต จะจัดส่ง 'ใบแจ้งการเข้าเรียน' ไปให้ สามารถตรวจสอบชื่อและที่อยู่ของโรงเรียนที่จะเข้าเรียน (กรณีที่ยื่นโดยตรงที่ช่องติดต่ออาจจะได้รับ 'ใบแจ้งการเข้าเรียน' ตอนที่ยื่นเลยก็ได้)
4. ไปโรงเรียนที่กำหนด และตามวันที่กำหนดไว้ทั้งเด็กและผู้ปกครอง พร้อมนำ 'ใบอนุญาตเข้าเรียน (ใบแจ้งการเข้าเรียน)' ที่ทางฝ่ายการศึกษา (แผนกการศึกษา) ให้ไว้ไปด้วย โรงเรียนที่ญี่ปุ่นจะกำหนดชั้นเรียนตามอายุ (เด็กที่เกิดตั้งแต่วันที่ 2 เดือนเมษายน จนถึงวันที่ 1 เดือนเมษายนของปีถัดไป จะจัดให้เข้าเรียนในชั้นปีเดียวกัน)

กรณีที่ไม่มีเข้าใจภาษาญี่ปุ่นในชั้นประถมศึกษา ▪ มัธยมศึกษาตอนต้น บางเขตอาจจัดล่ามช่วยในห้องเรียนได้ และถ้าไม่สามารถจัดล่ามช่วยในห้องเรียนได้ ก็จะจัดล่ามเตรียมไว้ให้ผู้ปกครองเวลามารับครูที่โรงเรียน กรุณาปรึกษากับครูที่โรงเรียน (โรงเรียนมัธยมศึกษาตอนปลายหรือโรงเรียนอนุบาล บางที่มีล่ามเตรียมไว้ให้ผู้ปกครองเวลามารับครูที่โรงเรียน)

◆ การเข้าเรียนโรงเรียนมัธยมศึกษาตอนปลาย

- กรณีเข้าเรียนในโรงเรียนมัธยมศึกษาตอนปลายนั้น จะต้องผ่านการเข้าสอบคัดเลือก กรุณาดูรายละเอียดได้ที่ 'เกี่ยวกับ _____ แนวทางการเลือกเส้นทางหลังจบการศึกษาจากโรงเรียนมัธยมศึกษาตอนต้น' และ 'ระบบการสอบเข้าโรงเรียนมัธยมศึกษาตอนปลาย'

◎ การย้ายเข้าโรงเรียน (ย้ายเข้าเรียนกลางเทอม)

◆ การย้ายเข้าโรงเรียนประถมศึกษา - โรงเรียนมัธยมศึกษาตอนต้น

1. สำหรับผู้เดินทางมาพำนักที่ญี่ปุ่นใหม่และได้รับบัตรไซริวการ์ด (บัตรประจำตัวชาวต่างชาติที่ถือเสมือนบัตรพำนัก) แล้วนำบัตรไซริวการ์ดไปขึ้นทะเบียนผู้พำนัก ณ ที่ว่าการประจำเมืองหรือเขตที่อาศัยอยู่แผนกทะเบียนราษฎรหรือซิมินคะ (หรือแผนกภูมินคะ/การเรียกชื่อแผนกจะแตกต่างกันขึ้นอยู่กับที่ว่าการประจำเมืองหรือเขตนั้น ๆ)
2. แสดงความจำนงว่า ต้องการย้ายเข้าเรียน ต่อฝ่ายการศึกษาคณะกรรมการการศึกษาของแต่ละเมืองหรือเขตที่อาศัยอยู่ (แผนกการศึกษา) รับคู่มือแนะนำแนวทางการเข้าเรียนและกรอกข้อความที่จำเป็น นำไปยื่นกับเจ้าหน้าที่ที่รับผิดชอบที่ช่องติดต่อ
3. ไปโรงเรียนที่กำหนด ตามวันที่กำหนดไว้ นำ 'ใบอนุญาตย้ายเข้าเรียน' ที่ทางฝ่ายการศึกษา (แผนกการศึกษา) ไปด้วย

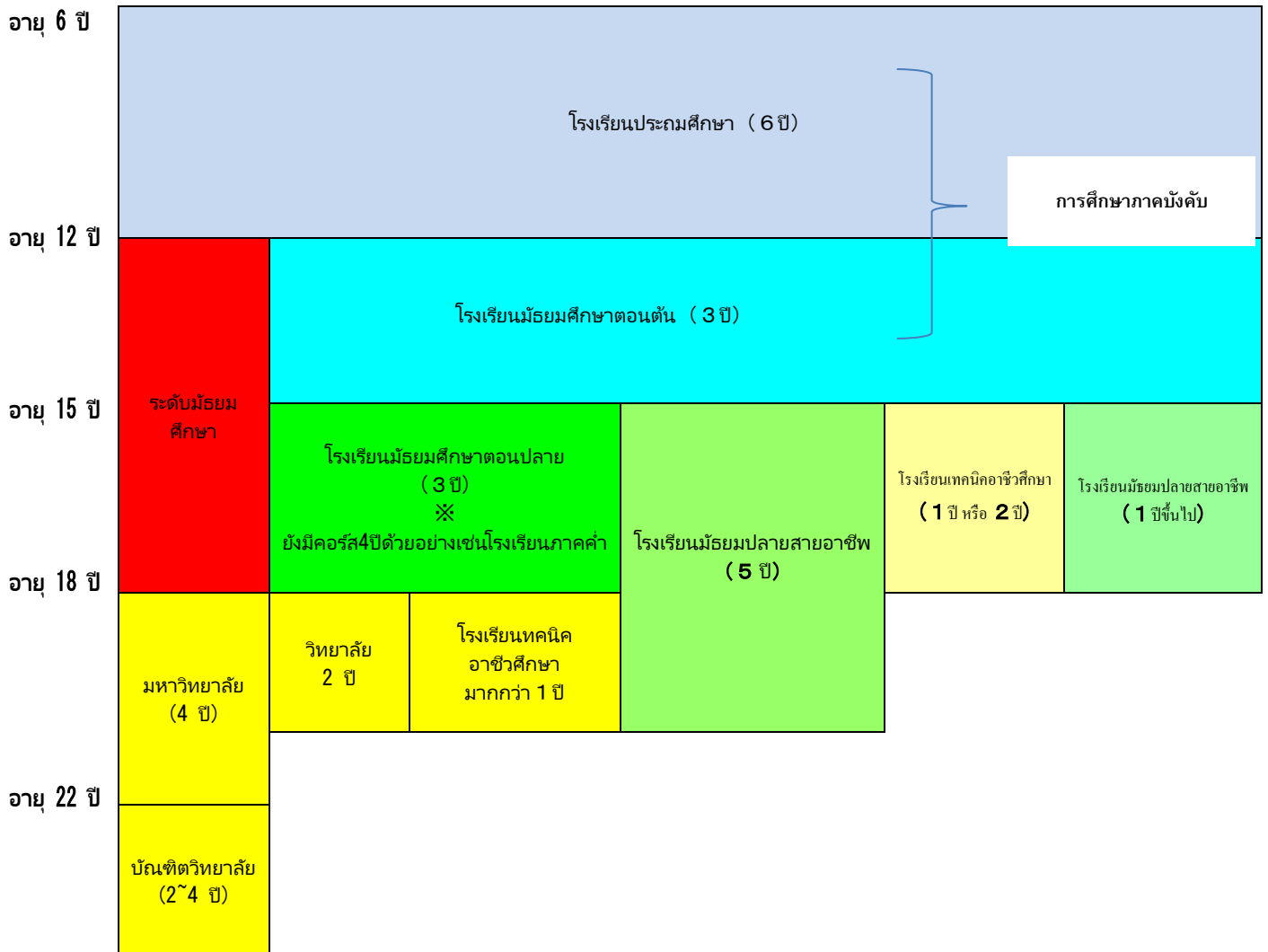
◆ การย้ายเข้าโรงเรียนมัธยมศึกษาตอนปลาย

การเข้าเรียนในโรงเรียนมัธยมศึกษาตอนปลายของรัฐหลักสูตรภาคปกติ (เช่น นิชิเซ) นั้น มีเงื่อนไขว่าทั้งผู้ปกครองและผู้เข้าเรียนจะต้องพำนักอาศัยอยู่ในจังหวัดโอซาก้า ส่วนหลักสูตรสมทบภาคค่ำ (เทิจเซ) นั้น มีเงื่อนไขว่าผู้เข้าเรียนจะต้องพำนักอาศัยอยู่หรือทำงานในจังหวัดโอซาก้า นอกจากนี้ จำเป็นจะต้องยื่นใบรับรองผลการเรียนของโรงเรียนที่ได้เรียนที่ต่างประเทศด้วย

1. แสดงความจำนงว่า ต้องการย้ายเข้าเรียน ต่อฝ่ายกรรมการการศึกษาจังหวัดโอซาก้า (ฝ่ายส่งเสริมการศึกษา แผนกมัธยมศึกษาตอนปลาย กลุ่มการศึกษา)
2. ฝ่ายกรรมการการศึกษาจังหวัดจะตรวจสอบว่ามีคุณสมบัติในการย้ายเข้าเรียนหรือไม่ และดำเนินการปรึกษาหาโรงเรียนที่เหมาะสมตามความสามารถทางภาษาญี่ปุ่น
3. ก่อนหน้าที่จะเปิดเทอมการศึกษาในแต่ละเทอมนั้น จะมีการสอบคัดเลือกเพื่อการย้ายเข้าเรียน รายละเอียดเกี่ยวกับการสอบคัดเลือกนี้จะแตกต่างกันขึ้นอยู่กับแต่ละโรงเรียน แต่ตามปกติจะดำเนินการสอบวัดความสามารถ
4. เมื่อสอบผ่านการสอบคัดเลือกเพื่อการย้ายเข้าเรียนแล้ว ก็จะสามารถเข้าเรียนที่โรงเรียนมัธยมศึกษาตอนปลายนั้นได้

ระบบของโรงเรียนในประเทศไทย

03 ระบบการศึกษาของประเทศไทย TOP



04 โรงเรียนอนุบาล TOP

โรงเรียนอนุบาลคือสถานที่เด็ก ๆ จะได้รับการศึกษาเป็นแห่งแรก ระหว่างที่มีอายุครบ 3 ขวบจนถึงเวลาเข้าโรงเรียนประถมศึกษา สามารถเข้าเรียนในที่ใดที่หนึ่ง เพราะมีพื้นฐานของหลักสูตรการศึกษาต่อเนื่องกันทั่วประเทศญี่ปุ่นได้ (บางโรงเรียนอนุบาลจะสามารถเข้าได้ทันทีเมื่อมีอายุครบ 3 ขวบ โดยไม่ต้องรอจนถึงเดือนเมษายน) โรงเรียนอนุบาลคือ สถานที่ที่เด็ก ๆ จะเริ่มต้นประสบการณ์ในการใช้ชีวิตร่วมกับผู้อื่น และเป็นสถานที่พัฒนาความใฝ่รู้ ความสนใจของเด็ก ๆ แต่ละคน

โรงเรียนอนุบาลจะแตกต่างจากโรงเรียนประถมศึกษาหรือโรงเรียนมัธยมศึกษาตอนต้น ตรงที่ไม่ใช้หนังสือเรียนแต่ยึดกิจกรรม «การละเล่น» เป็นศูนย์กลางในการศึกษา เด็ก ๆ จะเสริมทักษะความสัมพันธ์เกี่ยวกับผู้อื่น เข้าใจภาษาได้ดีขึ้น รักธรรมชาติและเรียนรู้ถึงความมหัศจรรย์ของธรรมชาติ โดยผ่านกิจกรรมการละเล่นต่าง ๆ ในโรงเรียนอนุบาล ซึ่งความรู้เหล่านี้จะเป็นพื้นฐานของการศึกษาในระดับประถม ศึกษาต่อไป

ถึงแม้จะใช้คำว่ากิจกรรม «การละเล่น» ก็ตาม ครูผู้สอนในโรงเรียนอนุบาลมีประสบการณ์การสอน จะวางแผนการสอนล่วงหน้าและ ดำเนินการสอนอย่างต่อเนื่องให้เหมาะสมตามระดับความสามารถในการพัฒนาของเด็กแต่ละคน

【ชั้นเรียน】

จะแบ่งเป็น 3 ชั้นดังนี้ ชั้นอนุบาลอายุ 3 ขวบ ชั้นอายุ 4 ขวบและชั้นอายุ 5 ขวบ

【ครูผู้สอน】

ใน 1 ห้องเรียนจะมีจำนวนนักเรียนไม่เกิน 35 คนจะมีครูประจำชั้นประจำ 1 คน นอกจากนี้มีผู้อำนวยการ โรงเรียนและเจ้าหน้าที่ฝ่ายธุรการประจำอยู่

【เขตการศึกษา】

โรงเรียนอนุบาลของรัฐจะกำหนดเขตการศึกษา แต่โรงเรียนอนุบาลของเอกชนนั้นจะไม่กำหนดเขตการศึกษา

【วันหยุด】

ปิดเทอมฤดูร้อน ปิดเทอมฤดูหนาว ปิดเทอมฤดูใบไม้ผลิ และโรงเรียนอนุบาลของรัฐจะหยุดในวันเสาร์ด้วย

ข้อแตกต่างระหว่างโรงเรียนอนุบาลของเอกชนและโรงเรียนอนุบาลของรัฐ

ทั้งโรงเรียนอนุบาลของเอกชนและของรัฐจะดำเนินการสอนตามหลักสูตรที่กระทรวงศึกษากำหนดไว้ แต่โรงเรียนอนุบาลของเอกชน จะมีค่าใช้จ่ายสูงเพราะมีชั่วโมงเรียนภาษาอังกฤษ และมีบริการเพิ่มเวลาเรียนด้วย

● ปฏิทินกิจกรรมสำคัญ (อาจแตกต่างกันในบางโรงเรียนอนุบาล)

เดือนเมษายน	พิธีเปิดภาคเรียนที่ 1, พิธีปฐมเทศ, วันไปเยี่ยมบ้าน
เดือนพฤษภาคม	วันเด็ก, เริ่มอาหารปิ่นโต, วันแม่, ทักษะศึกษา*
เดือนมิถุนายน	วันรณรงค์ป้องกันพิษ, วันพ่อ, วันตรวจสุขภาพ
เดือนกรกฎาคม	เล่นน้ำ, วันทานาบาตะ, วันเข้าแคมป์ค้างแรมที่โรงเรียน, พิธีปิดภาคเรียนที่ 1
เดือนสิงหาคม	ปิดเทอมฤดูร้อน
เดือนกันยายน	พิธีเปิดภาคเรียนที่ 2, วันเคารพผู้สูงอายุ
เดือนตุลาคม	วันกีฬา, วันไปขุดมัน, ทักษะศึกษา*
เดือนพฤศจิกายน	วันเทศกาลฉลองครบ 7 ขวบ 5 ขวบ 3 ขวบ, วันขอบคุณแรงงาน
เดือนธันวาคม	วันแสดงผลงานกิจกรรม, งานฉลองคริสต์มาส, วันทำความสะอาดครั้งใหญ่, พิธีปิดภาคเรียนที่ 2
เดือนมกราคม	ปิดเทอมฤดูหนาว, พิธีเปิดภาคเรียนที่ 3
เดือนกุมภาพันธ์	พิธีหว่านเมล็ดถั่วในวันสวนศิวะ
เดือนมีนาคม	วันเทศกาลตุ๊กตาคินะ, พิธีจบการศึกษา, พิธีปิดภาคเรียนที่ 3, ปิดเทอมฤดูใบไม้ผลิ

* มีทัศนศึกษาออกสถานที่พร้อมผู้ปกครอง หรือไปเฉพาะเด็กนักเรียนกับครูผู้สอนเท่านั้น นอกจากนี้ ยังมีการฉลองวันเกิดให้กับเด็ก ๆ ที่เกิดในเดือนนั้นทุก ๆ เดือนด้วย

05 โรงเรียนประถมศึกษาศึกษามีรูปแบบใด? (การใช้ชีวิตในโรงเรียน) [TOP](#)

โรงเรียนประถมศึกษาของรัฐในจังหวัดโอซาก้า จะมีข้อกำหนดไว้ดังกล่าวข้างล่างนี้ อนึ่ง ข้อกำหนดนี้มีความแตกต่างกันในแต่ละโรงเรียน ดังนั้นกรุณาตรวจสอบยืนยันกับครูของโรงเรียนที่ตนเองเข้าศึกษา

◆การเดินทางไปโรงเรียน

1 เส้นทางการเดินทางไปโรงเรียน

เพื่อความปลอดภัยในการเดินทางไปกลับจากโรงเรียน เส้นทางที่ใช้ทั้งขาไปและขากลับจากโรงเรียนจะถูกกำหนดไว้ โดยจะเรียกเส้นทางที่กำหนดนี้ว่า 「ทุลึ๊กคูโร」 ควรจะใช้เส้นทางที่กำหนดนี้เพราะเป็นเส้นทางที่ทางโรงเรียนได้เห็นแล้วว่าไม่ค่อยจะอันตราย

2 วิธีการเดินทางไปโรงเรียน

○เดินทางไปโรงเรียนพร้อมกันเป็นกลุ่ม

เป็นวิธีที่นักเรียนที่อาศัยอยู่บริเวณใกล้เคียงกันจะรวมตัวกันเป็นกลุ่ม แล้วเดินทางไปโรงเรียนพร้อมกัน ดังนั้นควรไปที่สถานที่รวมตัวให้ทันเวลา ไม่ควรไปสาย

○เดินทางไปโรงเรียนเป็นส่วนตัว

เป็นวิธีที่นักเรียนเดินทางไปโรงเรียนตามลำพัง หรือไปพร้อมกับนักเรียนที่อาศัยอยู่บริเวณใกล้เคียงกัน

◆เวลาเข้าเรียน (เวลาที่เริ่มเรียน)

โรงเรียนจะเริ่มตั้งแต่ประมาณ 8 นาฬิกา 25 นาทีถึง 8 นาฬิกา 30 นาที ควรไปถึงโรงเรียนอย่างสายที่สุด 10 นาทีก่อนเข้าเรียน ในกรณีที่โรงเรียนขึ้นแล้วยังไม่ถึงโรงเรียนจะถือว่า 「มาสาย」 กรณีที่มาสายหรือลาป่วย จำเป็นต้องติดต่อแจ้งให้ทางโรงเรียนทราบด้วย

◆เวลาเรียน

จำนวนชั่วโมงเรียนและเวลาเลิกเรียนนั้นจะแตกต่างกันขึ้นอยู่กับวันหรือชั้นการศึกษา นักเรียนชั้นประถมศึกษาปีที่ 6 จะเริ่มการเรียนตั้งแต่ 8 นาฬิกา 30 นาที ช่วงเช้าจะมีเรียน 4 คาบ (1 คาบใช้เวลา 45 นาที) หลังอาหารกลางวัน (อาหารที่ทางโรงเรียนจัดให้ หรือปิ่นโต) จะเรียนต่ออีก 2 คาบ 1 วันส่วนใหญ่จะเรียน 5 ~ 6 คาบ การสอนนั้นจะดำเนินโดยครูประจำชั้นเป็นหลัก

◆อาหารกลางวัน (เป็นอาหารที่ทางโรงเรียนจัดให้)

โรงเรียนประถมศึกษาในจังหวัดโอซาก้าส่วนมากมีอาหารกลางวัน (อาหารที่ทางโรงเรียนจัดให้) ซึ่งตอนนั้นนักเรียนจะผลัดเวรกันเป็นคนตักอาหาร แจกและจัดเก็บหลังรับประทาน

การผลัดเวรนี้เรียกว่า (เวรตักอาหารแจก)

วันเริ่มภาคการศึกษาหรือวันที่มีกิจกรรมพิเศษ ทางโรงเรียนอาจไม่เตรียมอาหารกลางวันให้ จำเป็นจะต้องนำอาหารปิ่นโตมาจากบ้าน ซึ่งทางโรงเรียนจะแจ้งให้ทราบล่วงหน้า หากมีอาหารที่รับประทานไม่ได้เนื่องจากเหตุผลทางศาสนาหรือแพ้อาหาร กรุณาปรึกษากับครูประจำชั้น

ทางผู้ปกครองจะต้องจ่ายค่าอาหารกลางวันที่โรงเรียนจัดให้นี้ ประมาณ 4,000 เยน ถึง 5,000 เยนต่อเดือน

◆เวลาทำความสะอาด

ที่โรงเรียนประถมศึกษาหลังอาหารกลางวันก่อนเลิกเรียนจะเป็นเวลาทำความสะอาด นักเรียนจะทำความสะอาดห้องเรียน, บันได, ระเบียงทางเดิน, ห้องน้ำ เป็นต้น สถานที่ที่ตนเองใช้เรียนนั้น ควรรักษาความสะอาดด้วยตัวเอง

◆เดินทางกลับบ้าน

เดินทางกลับบ้านโดยใช้เส้นทางเดียวกับตอนมาโรงเรียน เวลาเลิกเรียนนั้นจะขึ้นอยู่กับวันหรือชั้นการศึกษา วันที่มีกิจกรรมก็เช่นเดียวกัน เวลาจะแตกต่างกันไป เมื่อมีการเปลี่ยนแปลงเวลานี้ทางโรงเรียนจะแจ้งให้ทราบล่วงหน้า

◆ เสื้อผ้า

โรงเรียนประถมศึกษาส่วนมากนักเรียนสามารถใส่เสื้อผ้าตามใจชอบได้ แต่ก็มีโรงเรียนที่กำหนด «ชุดนักเรียน» «ชุดมาตรฐาน» ไว้ด้วย ในช่วง «พลศึกษา» จะเปลี่ยนใส่ «ชุดพล» ซึ่งเป็นชุดที่เคลื่อนไหวร่างกายได้สะดวกที่โรงเรียน

บางโรงเรียนอาจจะกำหนดให้ใช้รองเท้าที่ใช้เฉพาะในโรงเรียนเท่านั้น นอกเหนือจากรองเท้าที่ใช้ใส่ในอาคารด้วย

เมื่อเป็น «เวรตักอาหารแจก» จะต้องใช้ผ้ากันเปื้อน · หน้ากาก · หมวก เวลาตักอาหารกลางวันแจก สำหรับหน้ากากต้องใช้ของส่วนบุคคล

ในฤดูร้อนช่วง «วิชาว่ายน้ำ» ที่สระ จำเป็นต้องใช้ชุดว่ายน้ำและหมวกว่ายน้ำซึ่งต้องใช้ของส่วนบุคคล ของที่เป็นส่วนบุคคลเหล่านี้ จะต้องเขียนชื่อของตนเองไว้ด้วย กรุณาสอบถามรายละเอียดกับทางโรงเรียน

◆ ห้องเรียน

ในห้องเรียน (คลาส) นั้นจะมีนักเรียนไม่เกิน 35 คน และครูประจำชั้น ครูประจำชั้นจะเป็นผู้ดำเนินการสอนในวิชาหลักต่างๆ แต่บางชั้นเรียนหรือบางโรงเรียนจะมีครูประจำวิชาเข้าสอนเช่นในวิชา, ศิลปะและงานประดิษฐ์ · ดนตรี · การงานอาชีพและเทคโนโลยี นอกจากนี้ อาจมีการสอนโดยครูหลายท่านก็มี

※ การเรียนในแต่ละวิชา ส่วนมากตั้งแต่โฮมรูมก่อนเริ่มการเรียนและก่อนเลิกเรียน รวมทั้งกิจกรรมของโรงเรียนต่างๆ จะดำเนินการร่วมกันทั้งชั้น (คลาส) ดังนั้นเมื่อมีสิ่งที่ไม่เข้าใจหรือมีปัญหา กรุณาปรึกษากับครูประจำชั้น โดยทันที

◆ วิชาเรียน

วิชาที่เรียนในโรงเรียนดังนี้

ประถมศึกษาปีที่ 1 · 2

ภาษาญี่ปุ่น, คำนวณ, สิ่งแวดล้อมรอบตัว, ดนตรี, ศิลปะและงานประดิษฐ์, พลศึกษา, วิชาเสริมพิเศษ(วิชาจริยธรรม)

ประถมศึกษาปีที่ 3 · 4

ภาษาญี่ปุ่น, คำนวณ, สังคม, วิทยาศาสตร์, ดนตรี, ศิลปะและงานประดิษฐ์, พลศึกษา, วิชาเสริมพิเศษ(วิชาจริยธรรม), กิจกรรมเรียนรู้ภาษาต่างประเทศ

ประถมศึกษาปีที่ 5 · 6

ภาษาญี่ปุ่น, คำนวณ, สังคม, วิทยาศาสตร์, ดนตรี, ศิลปะและงานประดิษฐ์, พลศึกษา, การงานอาชีพและเทคโนโลยี, วิชาเสริมพิเศษ(วิชาจริยธรรม), กิจกรรมเรียนรู้ภาษาต่างประเทศ

※ นอกจากนี้ยังมี กิจกรรมพิเศษ (กิจกรรมของแต่ละชั้นปี, กิจกรรมของสภานักเรียน, กิจกรรมชมรม, กิจกรรมของโรงเรียน) ช่วง «โฮมรูม» ใช้เรียนในวิชาทั่วไป กิจกรรมพิเศษเหล่านี้ จัดขึ้นเพื่อส่งเสริมการใช้ชีวิตในโรงเรียนให้ดีขึ้น ซึ่งนักเรียนจะตัดสินใจเลือกเข้าร่วมด้วยตัวเอง

◆ อุปกรณ์ที่ใช้ในการเรียน

ทางโรงเรียนจะไม่เก็บค่าหนังสือเรียน แต่อุปกรณ์อื่นที่จำเป็นนอกเหนือจากหนังสือเรียน ตามหลักทางผู้ปกครองจะต้องจัดเตรียม

ชื่อเอง มีหลายวิชาที่ต้องใช้อุปกรณ์ซึ่งเป็นส่วนบุคคลมาประกอบการเรียน

วิชาภาษาญี่ปุ่น → พู่กัน, หมึก เป็นต้น

วิชาภาษาดนตรี → เม้าท์ออร์แกน (เครื่องดนตรีคล้ายเปียโน แต่ใช้ลมเป่า), ขลุ่ย เป็นต้น

วิชาศิลปะและงานประดิษฐ์ → อุปกรณ์วาดภาพสีน้ำ, สีเทียน, ดินสอสี เป็นต้น

วิชาการงานอาชีพและเทคโนโลยี → อุปกรณ์เย็บปักถักร้อย เป็นต้น

อุปกรณ์บางอย่างที่ซึ่งเป็นสิ่งที่ทางโรงเรียนกำหนดไว้ นั้น ทางโรงเรียนอาจมีการเรียกเก็บเงินจากผู้ปกครอง

เพื่อจัดซื้ออุปกรณ์ประกอบการเรียนนี้พร้อมกันสำหรับนักเรียนทุกคน

◆ เกี่ยวกับล่าม

ในกรณีที่ผู้ปกครองหรือนักเรียนมีปัญหาในการสื่อสารด้วยภาษาญี่ปุ่น จะมีบริการให้ล่ามมาที่โรงเรียนเพื่อที่จะพูดคุยกับทางโรงเรียน หรือครูประจำชั้นอย่างราบรื่น กรุณาสอบถามรายละเอียดกับครูของโรงเรียน

◆ตรวจสอบสุขภาพ

【เกี่ยวกับการตรวจสอบสุขภาพ】

โรงเรียนที่ญี่ปุ่นจะจัดการตรวจสอบสุขภาพที่โรงเรียนตามความจำเป็น การตรวจสอบสุขภาพนั้นมีหลายชนิด เช่น

- ตรวจสอบสุขภาพทั่วไป(ตรวจประวัติการป่วยไข้, ตรวจว่าปัจจุบันนี้มีสุขภาพสมบูรณ์หรือไม่)
- วัดความสูง • ชั่งน้ำหนักตัว, ตรวจแผนกอายุรกรรม(ตรวจสภาพภายในท้อง), ตรวจตา(ตรวจสอบสุขภาพของตา), ตรวจหู

จมูก(ตรวจสอบสุขภาพของหูและจมูก), ตรวจฟัน(ตรวจสอบสุขภาพของฟัน), ตรวจวัดสายตา(ตรวจระดับการมองเห็น), ตรวจระดับการได้ยิน(ตรวจว่าได้ยินเสียงหรือไม่)

- ตรวจสอบวัคซีนโรค สำหรับผู้ที่เข้าข่ายจำเป็น
- ตรวจหัวใจ (การตรวจหัวใจด้วยคลื่นเสียงสะท้อนหัวใจ) นักเรียนชั้นประถมศึกษาปีที่ 1 จะได้รับการตรวจทุกคน
- ตรวจปัสสาวะ (การตรวจด้วยปัสสาวะ)

※นอกจากนี้ ยังจัดการตรวจก่อนจะเริ่มชั่วโมงว่ายน้ำ วิ่งมาราธอนหรือปีนเขาและก่อน ไปทัศนศึกษาอีกด้วย

◆ใบรายงานผลการเรียน

นักเรียนจะได้รับใบรายงานผลการเรียนในวันพิธีปิดภาคเรียน ใบรายงานผลการเรียนนี้จะแจ้งผลการเรียน (คะแนน) กิจกรรมและสภาพการใช้ชีวิตต่าง ๆ ในโรงเรียนเมื่อให้ผู้ปกครองรับทราบแล้ว นำมาส่งคืนครูประจำชั้นในวันเปิดภาคเรียนถัดไป (วันพิธีเปิดภาคเรียน)

06 โรงเรียนประถมศึกษาามีรูปแบบใด? (กิจกรรมในโรงเรียน)

[TOP](#)

ปฏิทินการศึกษาในโรงเรียนประถม

โรงเรียนในปีหนึ่ง ๆ จะเริ่มเดือนเมษายน และสิ้นสุดในเดือนมีนาคม มีระบบแบ่งเวลาการศึกษาเป็น 2 ภาคหรือ 3 ภาค และมีกิจกรรมในโรงเรียนมากมาย ซึ่งมีบางกิจกรรมที่ผู้ปกครองจะต้องมาโรงเรียน และที่ต้องเสียค่าใช้จ่ายเป็นพิเศษด้วยก็มี ทางโรงเรียนจะแจ้งรายละเอียดไปให้ ส่วนชื่อของกิจกรรมและเนื้อหาจะแตกต่างกันขึ้นอยู่กับโรงเรียน ท้องถิ่นหรือปีการศึกษา ในที่นี้จะขอแนะนำกิจกรรมที่จัดขึ้นอยู่เป็นประจำในระบบเวลาการศึกษา 3 ภาค

ภาคการศึกษาที่ 1 (ตั้งแต่ประมาณเดือนเมษายน~เดือนกรกฎาคม)

●พิธีเปิดภาคเรียน

เป็นกิจกรรมที่จัดขึ้นในวันแรกที่เปิดการเรียนการสอนแต่ละภาค ส่วนใหญ่นักเรียนทุกคนจะเข้าร่วมพิธี

●พิธีปลูมนิเทศ

เป็นกิจกรรมที่จัดขึ้นเพื่อต้อนรับนักเรียนที่เพิ่งจะเข้าเรียนในชั้นประถมศึกษาปีที่ 1 ผู้ปกครองจะเข้าร่วมพิธีด้วย

●วันตรวจสุขภาพ

แพทย์จะมาตรวจสุขภาพให้ว่าร่างกายแข็งแรงหรือไม่

●วันวัดน้ำหนักและส่วนสูง

วัดความสูงและน้ำหนักของร่างกาย

●วันไปเยี่ยมบ้าน

ครูประจำชั้นจะไปเยี่ยมที่บ้านของนักเรียน เพื่อพูดคุยกับผู้ปกครองเกี่ยวกับชีวิตประจำวันของนักเรียนเวลาอยู่ที่บ้าน

●วันไปศึกษานอกโรงเรียน(ทัศนศึกษา)

นักเรียนจะออกไปนอกโรงเรียน เพื่อเรียนรู้สิ่งต่างๆที่ไม่สามารถเรียนรู้ในห้องเรียนเกี่ยวกับธรรมชาติและประวัติศาสตร์ · วัฒนธรรมต่างๆ

●วันเยี่ยมชมโรงเรียน

ผู้ปกครองจะมาสังเกตการณ์ในช่วงโมงเรียนของนักเรียนเพื่อรับรู้การใช้ชีวิตประจำวันของนักเรียนเวลาอยู่ที่โรงเรียน

●วันพบผู้ปกครอง

ในแต่ละภาคการศึกษา ครูประจำชั้นและผู้ปกครองจะพูดคุยเกี่ยวกับการเรียน ชีวิตประจำวันในโรงเรียนและที่บ้านของนักเรียน

●วันพบผู้ปกครองระดับชั้นเรียน(คลาส)

ครูประจำชั้นและผู้ปกครองจะพูดคุยเกี่ยวกับนักเรียนระดับชั้นเรียน(คลาส)

●วันพบทั้งสามฝ่าย

ครูประจำชั้น ผู้ปกครองและนักเรียนทั้งสามคน(สี่คน) จะพูดคุยเกี่ยวกับชีวิตประจำวันในโรงเรียนและที่บ้าน ส่วนใหญ่จะจัดขึ้นเมื่อใกล้จบภาคการศึกษาแต่ละภาค

●วิชาว่ายน้ำ(ในสระว่ายน้ำ)

โรงเรียนส่วนใหญ่จะมีสระว่ายน้ำ จะมีวิชาฝึกหัดว่ายน้ำช่วงตั้งแต่ครั้งหลังของเดือนมิถุนายนจนถึงเดือนกรกฎาคม

●พิธีปิดภาคเรียน

จัดขึ้นในวันสุดท้ายของภาคการศึกษา ส่วนใหญ่นักเรียนทุกคนจะเข้าร่วมพิธี

●ปิดเทอมฤดูร้อน (ตั้งแต่ปลายเดือนกรกฎาคมถึงปลายเดือนสิงหาคม)

เป็นวันหยุดยาวประมาณ30~40 วันระหว่างปิดเทอมนี้จะมีกรว่ายน้ำบ้างชมรม(คลับ)บ้าง ดังนั้นจึงมีวันที่ต้องไปโรงเรียนด้วย

ภาคการศึกษาที่ 2 (ตั้งแต่ประมาณเดือนกันยายน~เดือนธันวาคม)

●พิธีเปิดภาคเรียน

●วันกีฬา

เป็นกิจกรรมที่ทุกคนจะได้สนุกสนานกับการเล่นกีฬา เช่น การวิ่งแข่ง, วิ่งผลัด, เต็นท์เข้าจังหวะ

เป็นต้นพร้อมกับได้ร่วมเชียร์เพื่อนในชั้น(คลาส)ไปด้วย บางโรงเรียนจะจัดให้ผู้ปกครองและครอบครัวเข้าร่วมได้ด้วย

โรงเรียนประถมศึกษาส่วนใหญ่มักจะเรียกว่าวันกีฬา บางโรงเรียนก็จัดวันกีฬาในภาคการศึกษาที่ 1

●วันไปทัศนศึกษา

นักเรียนชั้นประถมศึกษาปีที่ 6

ทุกคนจะไปเที่ยวค้างแรมด้วยกัน

ส่วนใหญ่มักจะจัดขึ้นในภาคการศึกษาที่ 2

บางโรงเรียนก็จัดวันกีฬาในภาคการศึกษาที่ 1

●งานวันวัฒนธรรม แสดงผลงานนักเรียน งานแสดงความสามารถทางศิลปะ

เป็นกิจกรรมที่ทุกคนจะได้สนุกสนานกับการชมหรือฟังดนตรีจากการจัดงานแสดงผลงานต่างๆของนักเรียนที่ทำขึ้นในช่วง 1 ปี ศิลปะ ·

งานประดิษฐ์ · คหกรรม หรือรายงานในช่วง 1 ปี สังคม, วิทยาศาสตร์ มีการแสดงดนตรีและร้องประสานเสียง, การแสดงบนเวที เป็นต้น

ส่วนใหญ่ผู้ปกครองจะมาเยี่ยมชมได้ด้วย

●ปิดเทอมฤดูหนาว (ตั้งแต่ปลายเดือนธันวาคม ~ ต้นเดือนมกราคม)

เป็นวันหยุดประมาณ 2 อาทิตย์

ภาคการศึกษาที่ 3 (ตั้งแต่ประมาณเดือนมกราคม ~ เดือนมีนาคม)

●พิธีเปิดภาคเรียน

●พิธีจบการศึกษา

เป็นกิจกรรมฉลองความสำเร็จการศึกษา มีพิธีมอบใบประกาศนียบัตรให้แก่นักเรียนที่ได้รับการยอมรับว่าได้จบการศึกษา

●พิธีจบภาคการศึกษา

เป็นพิธีที่จัดขึ้นเป็นประจำในวันสิ้นสุดการเรียนในเวลา 1 ปี โดยทั่วไปจะมีนักเรียนทุกชั้นปีเข้าร่วม

●ปิดเทอมฤดูใบไม้ผลิ (ตั้งแต่ปลายเดือนมีนาคม ~ ต้นเดือนเมษายน)

เมื่อเสร็จพิธีจบภาคการศึกษา ก็จะเป็นปิดเทอมช่วงฤดูใบไม้ผลิ เมื่อการปิดเทอมนี้จบลง

นักเรียนจะเลื่อนขึ้นไปเรียนชั้นเรียนถัดไปตั้งแต่เดือนเมษายนจะเริ่มภาคการศึกษาที่ 1 ของปีการศึกษาใหม่

07 โรงเรียนมัธยมศึกษาตอนต้นมีรูปแบบใด? (การใช้ชีวิตในโรงเรียน) [TOP](#)

โรงเรียนมัธยมศึกษาตอนต้นของรัฐในจังหวัดโอซาก้า จะมีข้อกำหนดไว้ดังนี้ ข้อกำหนดนี้มีความแตกต่างกันแต่ละโรงเรียน ดังนั้นกรุณาสอบถามกับครูของโรงเรียนที่ตนเองเข้าศึกษา

◆การเดินทางไปโรงเรียน

1 เส้นทางการเดินทางไปโรงเรียน

เพื่อความปลอดภัยในการเดินทางไปกลับจากโรงเรียน เส้นทางที่ใช้ทั้งขาไปและขากลับจากโรงเรียนจะถูกกำหนดไว้ โดยจะเรียกเส้นทางนี้ว่า 「ทุกสิ่งทุกอย่าง」 ควรจะใช้เส้นทางที่กำหนดนี้เพราะเป็นเส้นทางที่ทางโรงเรียนได้เห็นแล้วว่าไม่ค่อยจะอันตราย

2 วิธีการเดินทางไปโรงเรียน

เดินทางไปโรงเรียนตามลำพัง หรือไปพร้อมกับนักเรียนที่อาศัยอยู่บริเวณใกล้เคียงกัน โรงเรียนมัธยมศึกษาตอนต้นจะใช้วิธีนี้เกือบทั้งหมด

◆เวลาเข้าเรียน (เวลาที่เริ่มเรียน)

โรงเรียนจะเริ่มตั้งแต่ประมาณ 8 นาฬิกา 25 นาทีถึง 8 นาฬิกา 30 นาที ควรไปถึงโรงเรียนอย่างสายที่สุด 10 นาทีก่อนเข้าเรียน ในกรณีที่โรงเรียนขึ้นแล้วยังไม่ถึงโรงเรียนจะถือว่า 「มาสาย」 กรณีที่มาสายหรือลาป่วย จำเป็นต้องติดต่อแจ้งให้ทางโรงเรียนทราบด้วย

◆เวลาเรียน

จำนวนชั่วโมงเรียนและเวลาเลิกเรียนนั้นตั้งแต่ชั้นปีที่ 1 ถึงปีที่ 3 จะเหมือนกันเกือบทั้งหมด จะเริ่มการเรียนตั้งแต่ประมาณ 8 นาฬิกา 30 นาที ช่วงเช้าจะมีเรียน 4 คาบ (1 คาบใช้เวลา 50 นาที) หลังอาหารกลางวัน แล้วจะเรียนต่ออีก 2 คาบ ใน 1 วันส่วนใหญ่จะเรียน 5 ~ 6 คาบ จะผลัดเปลี่ยนดำเนินการสอนโดยครูประจำแต่ละวิชา

◆อาหารกลางวัน (เป็นอาหารที่ทางโรงเรียนจัดให้) หรือปิ่นโต (เป็นอาหารที่นำมาจากบ้าน)

ในกรณีของอาหารกลางวันของโรงเรียน(อาหารที่ทางโรงเรียนจัดให้) นั้นแต่ละโรงเรียนจะแตกต่างกัน บางโรงเรียนเรียนอาจมีกำหนดจัดไว้สำหรับนักเรียนทุกคน หรือบางโรงเรียนจะจัดให้เฉพาะนักเรียนที่ลงทะเบียนไว้เท่านั้น เวลาไม่มีการเตรียมอาหารกลางวันให้ จำเป็นจะต้องนำอาหารปิ่นโตมาเอง รับประทานปิ่นโตในโรงเรียน (ไม่กลับบ้านเพื่อรับประทานปิ่นโต) หรือถ้าไม่สะดวกที่จะนำอาหารปิ่นโตมาก็ควรนำของกินเช่นขนมปังติดตัวไป บางโรงเรียนเรียนอาจมีการจำหน่ายขนมปังให้ในโรงเรียนด้วย โรงเรียนที่มีอาหารกลางวันของโรงเรียน นักเรียนจะผลัดเปลี่ยนกันเป็นคนตักแจกและจัดเก็บหลังรับประทานอาหาร การผลัดเวรนี้เรียกว่า (เวรตักอาหารแจก)

วันเริ่มภาคการศึกษาหรือวันที่มีกิจกรรมพิเศษ ทางโรงเรียนอาจไม่เตรียมอาหารกลางวันให้ และกรณีที่จะต้องนำอาหารปิ่นโตมาจากบ้านทางโรงเรียนจะแจ้งให้ทราบ

หากมีอาหารที่รับประทานไม่ได้เนื่องจากเหตุผลทางศาสนาหรือแพ้อาหาร กรุณาปรึกษากับครูประจำชั้น

ทางผู้ปกครองจะต้องจ่ายค่าอาหารกลางวันที่โรงเรียนจัดให้นี้ ประมาณ 4,500 เยนถึง 6,000 เยนต่อเดือน

◆เวลาทำความสะอาด

โรงเรียนมัธยมศึกษาตอนต้น เมื่อเลิกเรียนก่อนกลับบ้านจะเป็นเวลาทำความสะอาด นักเรียนจะทำความสะอาดห้องเรียน, บันได, ระเบียงทางเดิน, ห้องน้ำ เป็นต้น สถานที่ที่ตนเองใช้เรียนนั้น ควรรักษาความสะอาดด้วยตัวเอง

◆ชมรม

หลังเลิกเรียน จะเป็นเวลาฝึกซ้อมในชมรมที่ตนเองถนัด เช่น ชมรมกีฬาหรือชมรมทางวัฒนธรรม

◆เดินทางกลับบ้าน

เดินทางกลับบ้านโดยใช้เส้นทางเดียวกับตอนมาโรงเรียน เวลาเลิกเรียนนั้นจะขึ้นอยู่กับวันหรือชั้นการศึกษา วันที่มีกิจกรรมก็เช่นเดียวกัน เวลาจะแตกต่างกันไป เมื่อมีการเปลี่ยนแปลงเวลานี้ทางโรงเรียนจะแจ้งให้ทราบล่วงหน้า

◆ เสื้อผ้า

โรงเรียนมัธยมศึกษาตอนต้นส่วนมากจะใส่ «ชุดนักเรียน» «ชุดมาตรฐาน» เสื้อผ้าที่แต่ละโรงเรียนกำหนด(มีชุดสำหรับฤดูร้อน - ฤดูหนาว)มาโรงเรียน

ชั่วโมง «พลศึกษา» จะเปลี่ยนใส่ «ชุดพละ» ซึ่งเป็นชุดที่เคลื่อนไหวร่างกายได้สะดวก ที่โรงเรียนบางโรงเรียนอาจจะกำหนดให้ใช้รองเท้าที่ใช้เฉพาะในโรงเรียนเท่านั้น นอกเหนือจากรองเท้าที่ใช้ใส่ในอาคารด้วย «ชุดพละ» นี้ก็เช่นกัน โรงเรียนมัธยมศึกษาตอนต้นส่วนใหญ่ จะกำหนดแบบฟอร์มต่างกันแต่ละโรงเรียนด้วย ช่วงฤดูร้อนชั่วโมง «วิชาว่ายน้ำ» ที่สระจำเป็นต้องเตรียมชุดว่ายน้ำและหมวกว่ายน้ำเอง ซึ่งต้องเป็นของตัวเองเหล่านี้จะต้องเขียนชื่อตนเองไว้ด้วย กรุณาสอบถามรายละเอียดกับทางโรงเรียน

◆ ห้องเรียน

ในห้องเรียน(คลาส)นั้นจะมีนักเรียนไม่เกิน 40 คน มีครูประจำชั้นและบางที่อาจมีผู้ช่วยครูประจำชั้นด้วย จะดำเนินการสอนโดยครูประจำชั้นในวิชาหลักเปลี่ยนไปในวิชาต่างๆ

※ การเรียนในแต่ละวิชา ส่วนมากตั้งแต่โฮมรูมก่อนเริ่มการเรียนและก่อนเลิกเรียน รวมทั้งกิจกรรมของโรงเรียนต่างๆ จะดำเนินการร่วมกันทั้งชั้น(คลาส) ดังนั้นเมื่อมีสิ่งที่ไม่เข้าใจหรือมีปัญหา กรุณาปรึกษากับครูประจำชั้นโดยทันที

◆ วิชาเรียน

ในโรงเรียนมัธยมศึกษาตอนต้น จะมีวิชา ภาษาญี่ปุ่น, คณิตศาสตร์, สังคม, วิทยาศาสตร์, ดนตรี, ศิลปะ, พลศึกษา, งานฝีมือ - การงานอาชีพและเทคโนโลยี, ภาษาต่างประเทศ (อังกฤษ), วิชาเสริมพิเศษ(วิชาจริยธรรม)

※ นอกจากนี้ยังมีวิชา กิจกรรมพิเศษ (กิจกรรมของแต่ละชั้นปี, กิจกรรมของสภานักเรียน, กิจกรรมชมรม, กิจกรรมของโรงเรียน) ชั่วโมงอิสระใช้เรียนในวิชาทั่วไป

◆ อุปกรณ์ที่ใช้ในการเรียน

ทางโรงเรียนจะไม่เก็บค่าหนังสือเรียน แต่อุปกรณ์ที่จำเป็นนอกเหนือจากหนังสือเรียนตามหลักแล้วทางผู้ปกครองจะต้องจัดเตรียมซื้อเอง มีหลายวิชาที่ต้องใช้อุปกรณ์ซึ่งเป็นส่วนบุคคลมาประกอบการเรียน

วิชาภาษาญี่ปุ่น → พู่กัน, หมึก เป็นต้น
งานฝีมือ - การงานอาชีพและเทคโนโลยี → อุปกรณ์เย็บปักถักร้อย เป็นต้น

อุปกรณ์บางอย่างที่ซึ่งเป็นสิ่งที่ทางโรงเรียนกำหนดไว้ นั้น ทางโรงเรียนอาจมีการเรียกเก็บเงินจากผู้ปกครอง เพื่อจัดซื้ออุปกรณ์ประกอบการเรียนนี้พร้อมกันสำหรับนักเรียนทุกคน

◆ เกี่ยวกับล่าม

กรณีที่ผู้ปกครองหรือนักเรียนที่มีปัญหาในการสื่อสารด้วยภาษาญี่ปุ่น จะมีบริการให้ล่ามมาที่โรงเรียนเพื่อที่จะพูดคุยกับทางโรงเรียน หรือครูประจำชั้นอย่างราบรื่น กรุณาสอบถามรายละเอียดกับครูของโรงเรียน

◆ ตรวจสอบสุขภาพ

【เกี่ยวกับการตรวจสอบสุขภาพ】

โรงเรียนที่ญี่ปุ่นจะจัดการตรวจสอบสุขภาพที่โรงเรียนตามความจำเป็น การตรวจสอบสุขภาพนั้นมีหลายชนิด เช่น

- ตรวจสอบสุขภาพทั่วไป (ตรวจประวัติการป่วยไปใช้ตรวจว่าปัจจุบันนี้มีสุขภาพสมบูรณ์หรือไม่)
- วัดความสูง - ชั่งน้ำหนักตัว, ตรวจแผนกอายุรกรรม(ตรวจสภาพภายในท้อง), ตรวจตา (ตรวจสุขภาพของตา), ตรวจแผนกหู จมูก(ตรวจสุขภาพของหูและจมูก), ตรวจฟัน (ตรวจสุขภาพของฟัน), ตรวจวัดสายตา (ตรวจระดับการมองเห็น), ตรวจระดับการได้ยิน (ตรวจว่าได้ยินเสียงหรือไม่)
- ตรวจสอบวัณโรค สำหรับผู้ที่เข้าข่ายจำเป็น
- ตรวจหัวใจ (การตรวจหัวใจด้วยคลื่นเสียงสะท้อนหัวใจ) นักเรียนมัธยมศึกษาตอนต้นปีที่ 1 จะได้รับการตรวจทุกคน
- ตรวจปัสสาวะ (การตรวจด้วยปัสสาวะ)

※ นอกจากนี้ ยังจัดการตรวจก่อนจะเริ่มชั่วโมงว่ายน้ำ วิ่งมาราธอนหรือปีนเขาและก่อนไปทัศนศึกษาอีกด้วย

◆การสอบ

โรงเรียนมัธยมศึกษาตอนต้น ปีหนึ่งจะมีการสอบอย่างสม่ำเสมอ 5 ~ 6 ครั้ง (การสอบกลางภาค • การสอบปลายภาค) อาจมีบางวิชาที่สอบเทอมละ 1 ครั้งเท่านั้น หรือวิชาที่สอบเทอมละ 2 ครั้ง หรือวิชาที่ไม่มี การสอบแต่จะประเมินผลจากความตั้งใจอย่างสม่ำเสมอในการเรียน การสอบปลายภาคจะมีระยะเวลา 2 ~ 3 วัน

นอกจากการสอบประจำนี้แล้วยังมีโรงเรียนที่จัดสอบการบ้าน สอบความสามารถอีกด้วย กรุณาสอบถามรายละเอียดกับครูที่โรงเรียน

◆ใบรายงานผลการเรียน

นักเรียนจะได้รับใบรายงานผลการเรียนในวันพิธีปิดภาคเรียน ใบรายงานผลการเรียนนี้จะแจ้งผลการเรียน (คะแนน) กิจกรรมและสภาพการใช้ชีวิตต่าง ๆ ในโรงเรียน เมื่อให้ผู้ปกครองรับทราบแล้ว นำมาส่งคืนครูประจำชั้นในวันเปิดภาคเรียนถัดไป (วันพิธีเปิดภาคเรียน)

08 โรงเรียนมัธยมศึกษาตอนต้นมีรูปแบบใด? (กิจกรรมในโรงเรียน) [TOP](#)

ปฏิทินการศึกษาในโรงเรียนมัธยมศึกษาตอนต้น

โรงเรียนในปีหนึ่ง ๆ จะเริ่มเดือนเมษายน และสิ้นสุดเดือนมีนาคม โรงเรียนส่วนมากใช้ระบบแบ่งเวลาการศึกษาเป็น 2 ภาคหรือ 3 ภาค มีบางโรงเรียนแบ่งเป็น 2 ภาคก็มี มีกิจกรรมในโรงเรียนมากมาย ซึ่งมีบางกิจกรรมที่ผู้ปกครองจะต้องมาโรงเรียน หรือที่ต้องเสียค่าใช้จ่ายเป็นพิเศษด้วยก็มี ทางโรงเรียนจะแจ้งรายละเอียดไปให้ ส่วนชื่อของกิจกรรมและเนื้อหาจะแตกต่างกันขึ้นอยู่กับท้องถิ่น โรงเรียนหรือปีการศึกษา ในที่นี้จะขอแนะนำกิจกรรมที่จัดขึ้นอยู่เป็นประจำในระบบเวลาการศึกษา 3 ภาค

ภาคการศึกษาที่ 1 (ตั้งแต่ประมาณเดือนเมษายน~เดือนกรกฎาคม)

●พิธีเปิดภาคเรียน

เป็นกิจกรรมที่จัดขึ้นในวันแรกที่เปิดการเรียนการสอนแต่ละภาค ส่วนใหญ่นักเรียนทุกคนจะเข้าร่วมพิธี

●พิธีปฐมนิเทศ

เป็นกิจกรรมที่จัดขึ้นเพื่อต้อนรับนักเรียนที่เพิ่งจะเข้าเรียนในชั้นมัธยมศึกษาปีที่ 1 ผู้ปกครองจะเข้าร่วมพิธีด้วย

●วันตรวจสอบสุขภาพ

แพทย์จะตรวจสอบสุขภาพให้ว่าร่างกายแข็งแรงหรือไม่

●วันวัดน้ำหนักและส่วนสูง

วัดความสูงและน้ำหนักของร่างกาย

●วันไปเยี่ยมบ้าน

ครูประจำชั้นจะไปเยี่ยมที่บ้านของนักเรียน เพื่อพูดคุยกับผู้ปกครองเกี่ยวกับชีวิตประจำวันของนักเรียนเวลาอยู่ที่บ้าน

●วันไปศึกษานอกโรงเรียน(ทัศนศึกษา)

นักเรียนจะออกไปนอกโรงเรียน เพื่อเรียนรู้สิ่งต่างๆที่ไม่สามารถเรียนรู้ในห้องเรียนเกี่ยวกับธรรมชาติและประวัติศาสตร์ · วัฒนธรรมต่างๆ

●วันเยี่ยมชมโรงเรียน

ผู้ปกครองจะมาสังเกตการณ์ในช่วงโมงเรียนของนักเรียนเพื่อรับรู้การใช้ชีวิตประจำวันของนักเรียนเวลาอยู่ที่โรงเรียน

●วันพบผู้ปกครอง

ในแต่ละภาคการศึกษา ครูประจำชั้นและผู้ปกครองจะพูดคุยเกี่ยวกับการเรียน ชีวิตประจำวันในโรงเรียนและที่บ้านของนักเรียน

●วันพบผู้ปกครองระดับชั้นเรียน(คลาส)

ครูประจำชั้นและผู้ปกครองจะพูดคุยเกี่ยวกับนักเรียนระดับชั้นเรียน(คลาส)

●วันพบทั้งสามฝ่าย

ครูประจำชั้น ผู้ปกครองและนักเรียนทั้งสามคน (หรือสามคนขึ้นไป) จะพูดคุยเกี่ยวกับชีวิตประจำวันในโรงเรียนและที่บ้าน ส่วนใหญ่จะจัดขึ้นเมื่อ

ใกล้จบภาคการศึกษาแต่ละภาค

●วันไปทัศนศึกษา

เมื่อขึ้นชั้นมัธยมศึกษาปีที่ 3 ทุกคนจะออกไปทัศนศึกษาค้างคืน 1 คืน ส่วนมากจะไปตอนภาคการศึกษาที่ 1

●วิชาว่ายน้ำ(ในสระว่ายน้ำ)

โรงเรียนมัธยมศึกษาตอนต้นส่วนใหญ่จะมีสระว่ายน้ำ จะมีวิชาฝึกหัดว่ายน้ำช่วงตั้งแต่ครั้งหลังของเดือนมิถุนายนจนถึงเดือนกรกฎาคม

●พิธีปิดภาคเรียน

จัดขึ้นในวันสุดท้ายของภาคการศึกษา ส่วนใหญ่นักเรียนทุกคนจะเข้าร่วมพิธี

●ปิดเทอมฤดูร้อน (ตั้งแต่ปลายเดือนกรกฎาคมถึงปลายเดือนสิงหาคม)

เป็นวันหยุดยาวประมาณ 30 ~ 40 วัน ระหว่างปิดเทอมนี้จะมีกรว่ายน้ำบ้างชมรม (คลับ) บ้าง ดังนั้นจึงมีวันที่ต้องไปโรงเรียนด้วย

ภาคการศึกษาที่ 2 (ตั้งแต่ประมาณเดือนกันยายน~เดือนธันวาคม)

●พิธีเปิดภาคเรียน

●วันกีฬา (กีฬา)

เป็นกิจกรรมที่ทุกคนจะได้สนุกสนานกับการเล่นกีฬา เช่น การวิ่งแข่งระยะสั้น, วิ่งผลัด, เดินเข้าจังหวะ เป็นต้น พร้อมกับได้ร่วมเชียร์เพื่อนในชั้น(คลาส)ไปด้วย บางโรงเรียนจะจัดให้ผู้ปกครองและครอบครัวเข้าร่วมได้ด้วย โรงเรียนมัธยมศึกษาตอนต้นส่วนใหญ่จะเรียกว่าวันกีฬาหรือเทศกาลกีฬา บางโรงเรียนก็จัดวันกีฬาในภาคการศึกษาที่1

●งานวันวัฒนธรรม · แสดงผลงานนักเรียน · งานแสดงความสามารถทางศิลปะ

เป็นกิจกรรมที่ทุกคนจะได้สนุกสนานกับการชมหรือฟังดนตรีจากการจัดงานแสดงผลงานต่างๆของนักเรียนที่สร้างขึ้นในช่วงโครงการวาดภาพ · ศิลปะ, งานประดิษฐ์ · การงานอาชีพและเทคโนโลยี หรือรายงานในช่วงโมงสังคม, วิทยาศาสตร์ มีการแสดงดนตรีและร้องประสานเสียง, การแสดงบนเวที เป็นต้น ส่วนใหญ่ผู้ปกครองจะมาเยี่ยมชมได้ด้วย

●ปิดเทอมฤดูหนาว (ตั้งแต่ปลายเดือนธันวาคม~ต้นเดือนมกราคม)

เป็นวันหยุดประมาณ 2 อาทิตย์

ภาคการศึกษาที่ 3 (ตั้งแต่ประมาณเดือนมกราคม~เดือนมีนาคม)

●พิธีเปิดภาคเรียน

●พิธีจบการศึกษา

เป็นกิจกรรมฉลองความสำเร็จการศึกษา มีพิธีมอบใบประกาศนียบัตรให้แก่นักเรียนที่ได้รับการยอมรับว่าได้จบการศึกษา

●พิธีจบภาคการศึกษา

เป็นพิธีที่จัดขึ้นเป็นประจำในวันสิ้นสุดการเรียนในเวลา 1 ปี โดยทั่วไปจะมีนักเรียนทุกชั้นปีเข้าร่วม

●ปิดเทอมฤดูใบไม้ผลิ (ตั้งแต่ปลายเดือนมีนาคม~ต้นเดือนเมษายน)

เมื่อเสร็จพิธีจบภาคการศึกษา ก็จะเป็นปิดเทอมช่วงฤดูใบไม้ผลิ เมื่อการปิดเทอมนี้จบลง

นักเรียนจะเลื่อนขึ้นไปเรียนชั้นเรียนถัดไป ตั้งแต่เดือนเมษายนจะเริ่มภาคการศึกษาที่ 1 ของปีการศึกษาใหม่

09 แนวทางการเลือกเส้นทางหลังจบการศึกษาจากโรงเรียนมัธยมศึกษาตอนต้น [TOP](#)

แนวทางการเลือกเส้นทางหลังจบการศึกษาจากโรงเรียนมัธยมศึกษาตอนต้นนั้น จะแบ่งเป็น 2 เส้นทางใหญ่ ๆ ดังนี้คือ ศึกษาต่อและทำงาน

ในกรณีที่เลือกศึกษาต่อก็จะมีโรงเรียนหลายสาขา เช่น ศึกษาต่อที่โรงเรียนมัธยมศึกษาตอนปลายหรือโรงเรียนมัธยมศึกษาตอนปลายสำหรับศึกษาด้านวิชาเฉพาะ (โคโตะเซ็มม็องกักโก้ว) โรงเรียนมัธยมศึกษาตอนปลายสาขาอาชีพ(โคโตะเซินชูกักโก้ว) - โรงเรียนฝึกออาชีพประเภทต่าง ๆ (คะคุชูกักโก้ว) เป็นต้น ดังนั้นจึงควรปรึกษากับครูให้แน่ชัด

โดยเฉพาะอย่างยิ่งเวลาที่ใช้เรียนหรือเป้าหมายในการเรียนในโรงเรียนมัธยมศึกษาตอนปลายของรัฐหรือการสอบคัดเลือกนั้นมีหลายประเภท จึงควรหาให้แน่ใจว่าเป็นโรงเรียนที่เหมาะสมกับเด็กนักเรียน นอกจากนี้การสอบเอนทรานซ์เข้าโรงเรียนมัธยมศึกษาตอนปลายของรัฐนั้น จะมี “มาตรการพิเศษ” ยืดเวลาสอบ หรืออนุญาตให้ใช้พจนานุกรมได้ เป็นต้น ในกรณีที่จะสอบเข้าโรงเรียนรัฐควรปรึกษากับครูประจำชั้นด้วย

ในกรณีที่จะหางานทำนั้นมี 2 วิธีดังนี้

วิธีที่หนึ่ง คือ หางานจากสำนักงานจัดหางานของรัฐโดยผ่านการแนะนำจากทางโรงเรียนมัธยมศึกษาตอนต้น ซึ่งวิธีนี้จะตรวจสอบเงื่อนไขแรงงานจากบริษัทที่ประกาศหางานแล้ว นักเรียน ผู้ปกครองและครูประจำชั้นจะร่วมปรึกษากัน และเมื่อมีความสนใจ

ในงานก็จะไปศึกษาดูงานที่บริษัทนั้น และเมื่อได้ตกลงใจแล้วว่าต้องการเข้าทำงานในบริษัทไหน ก็ไปทำการสอบเข้าที่บริษัทนั้น

การสอบเข้าทำงานในบริษัทจะแตกต่างกันขึ้นอยู่กับบริษัทนั้น ส่วนมากจะมีการสัมภาษณ์ด้วย

อีกวิธีที่หนึ่งก็ คือ การหางานโดยติดต่อเป็นการส่วนตัวซึ่งมีหลายกรณี เช่น ติดต่อกับผู้รู้จักใกล้ชิดช่วยให้ช่วยแนะนำหางานให้ เป็นต้น อย่างไรก็ตามวิธีนี้ก็ต้องแจ้งกับสำนักงานจัดหางานของรัฐโดยผ่านทางโรงเรียนมัธยมศึกษาตอนต้นด้วย

ทั้งกรณีที่จะศึกษาต่อหรือกรณีที่จะหางานทำนั้นก็ตาม ควรจะปรึกษากับนักเรียนและครูประจำชั้นให้แน่ชัดโดยคำนึงถึงอนาคตของนักเรียนเป็นหลัก

10 โรงเรียนมัธยมศึกษาตอนปลายมีรูปแบบใด? [TOP](#)

การใช้ชีวิตในโรงเรียนมัธยมศึกษาตอนปลาย

โรงเรียนมัธยมศึกษาตอนปลายของรัฐในจังหวัดไอซาก้า จะมีข้อกำหนดไว้ดังนี้ ข้อกำหนดนี้มีความแตกต่างกันแต่ละโรงเรียน ดังนั้นกรุณาตรวจสอบยืนยันกับครูของโรงเรียนที่ตนเองเข้าศึกษา

◆ชั้นเรียน

โรงเรียนมัธยมศึกษาตอนปลายมี 2 ระบบคือ หลักสูตรสามัญและหลักสูตรหน่วยกิต โรงเรียนหลักสูตรสามัญจะกำหนดวิชาที่เรียนในแต่ละปีไว้ (อาจมีวิชาที่ตนเองเลือกได้บางวิชา) การขาดเรียนบ่อยครั้ง (ไม่เข้าเรียน : ขาดเรียนในวิชานั้น) หรือไม่ส่งรายงานการบ้าน หรือถ้าคะแนนในการสอบไม่บรรลุเป้าหมายก็จะไม่สามารถเลื่อนชั้นเรียนต่อไปได้ (ถือว่าตกหรือไม่ผ่าน 「เก็งคิวริวจิ」)

ในกรณีที่ตกหรือไม่ผ่านก็ต้องเรียนซ้ำชั้นนั้นอีก 1 ปี โรงเรียนระบบหน่วยกิตนั้นจะไม่แบ่งเป็นชั้น ๆ และจะไม่มีการซ้ำชั้น การที่จะจบการศึกษา จะต้องเข้าเรียนตามจำนวนเวลาที่กำหนด และสอบผ่านวิชาบังคับที่กำหนดนั้นจึงสามารถจบการศึกษาได้

◆หน่วยกิต

หน่วยกิต คือ จำนวนชั่วโมงการเรียนในแต่ละวิชาใน 1 สัปดาห์ ตัวอย่างเช่น วิชาคณิตศาสตร์มีเรียนใน 1 สัปดาห์ 4 ชั่วโมง ก็จะเท่ากับ 「4 หน่วยกิต」 โรงเรียนส่วนใหญ่เมื่อเรียนเป็นเวลา 1 ปี และได้คะแนนเพียงพอในระดับหนึ่งแล้วก็จะได้รับการยอมรับว่าได้เรียนและผ่านวิชานั้น

◆เวลาเข้าเรียน (เวลาที่เริ่มเรียน)

โรงเรียนมัธยมศึกษาตอนปลาย จะเริ่มตั้งแต่ประมาณ 8 นาฬิกา 25 นาทีถึง 8 นาฬิกา 30 นาที

◆มาสาย

กรณีที่ยังไม่ถึงโรงเรียนหรือไม่เข้าห้องเรียนก่อนโรงเรียนขึ้นหรือก่อนเวลาเข้าเรียนในแต่ละวิชาแล้ว จะถือว่า 「มาสาย」 กรณีที่มาสายบ่อยครั้งจะถือว่าเป็นการขาดเรียน ไม่สามารถเก็บหน่วยกิตก็ได้ กรณีที่มาสายหรือลาป่วย จำเป็นต้องติดต่อแจ้งให้ทางโรงเรียนทราบด้วย

◆เวลาเรียน

โรงเรียนมัธยมศึกษาตอนปลายจะเริ่มการเรียน ตั้งแต่ 8 นาฬิกา 30 นาที ส่วนใหญ่ช่วงเช้าจะมีเรียน 4 คาบ (1 คาบใช้เวลา 50 นาที) หลังอาหารกลางวัน (อาหารปิ่นโต) แล้วจะเรียนต่อช่วงบ่ายอีก 2 ~ 3 คาบ ใน 1 วันส่วนใหญ่จะเรียน 6 ~ 7 คาบ และจะผลัดเปลี่ยนการสอนโดยครูประจำแต่ละวิชา

◆อาหารปิ่นโต (เป็นอาหารกลางวันที่นำมาจากบ้าน)

โรงเรียนมัธยมศึกษาตอนปลายในจังหวัดไอซาก้า จะไม่มีอาหารกลางวัน (อาหารที่ทางโรงเรียนจัดให้) นักเรียนจะต้องนำอาหารปิ่นโตจากบ้านหรือซื้อขนมปังมาโรงเรียนเอง บางโรงเรียนอาจมีโรงอาหารและมีอาหารจำหน่ายให้นักเรียน

◆เวลาทำความสะอาด

โรงเรียนมัธยมศึกษาตอนปลายเมื่อเลิกเรียนก่อนกลับบ้านจะเป็นเวลาทำความสะอาด นักเรียนจะทำความสะอาดห้องเรียน, บันได, ระเบียงทางเดิน, ห้องน้ำ เป็นต้น สถานที่ที่ตนเองใช้เรียน ควรรักษาความสะอาดด้วยตัวเอง

◆ชมรม

หลังเลิกเรียน จะเป็นเวลาฝึกซ้อมในชมรมที่ตนเองถนัด เช่น ชมรมกีฬาหรือชมรมทางวัฒนธรรม

◆เสื้อผ้า

โรงเรียนมัธยมศึกษาตอนปลายส่วนใหญ่จะมี 「ชุดนักเรียน」 「ชุดมาตรฐาน」 เสื้อผ้าที่โรงเรียนกำหนด(มีชุดสำหรับฤดูร้อน・ฤดูหนาว) นักเรียนจะได้ชุดนี้มาโรงเรียน

ชั่วโมง 「พลศึกษา」 จะเปลี่ยนใส่ 「ชุดพละ」 ซึ่งเป็นชุดที่เคลื่อนไหวร่างกายได้สะดวก ในโรงยิม บางโรงเรียนอาจจะกำหนดให้ใช้รองเท้าที่ใช้เฉพาะในโรงยิมเท่านั้น นอกเหนือจากรองเท้าที่ใช้ใส่ในอาคาร และชุดพละนี้ โรงเรียนมัธยมศึกษาตอนปลายส่วนใหญ่แต่ละโรงเรียนจะมีชุดที่กำหนดไว้

ฤดูร้อนชั่วโมง 「วิชาว่ายน้ำ」 ที่สระ จำเป็นต้องใช้ชุดว่ายน้ำและหมวกว่ายน้ำซึ่งต้องเป็นของตัวเอง สิ่งของส่วนตัวเหล่านี้จะต้องเขียนชื่อตนเองไว้ด้วย กรุณาสอบถามรายละเอียดกับทางโรงเรียน

◆ห้องเรียน

ในห้องเรียน (คลาส) นั้นจะมีนักเรียนไม่เกิน 40 คน และนอกจากครูประจำชั้นแล้วจะมีผู้ช่วยครูประจำชั้นด้วยการสอนนั้นครูประจำแต่ในละวิชาจะเป็นผู้ดำเนินการสอนผลัดเปลี่ยนไปในวิชาต่าง ๆ

※ การเรียนในแต่ละวิชา ตั้งแต่โฮมรูมก่อนเริ่มการเรียนและก่อนเลิกเรียน รวมทั้งกิจกรรมของโรงเรียนต่าง ๆ ส่วนมากจะดำเนินการร่วมกันทั้งชั้น (คลาส) ดังนั้นเมื่อมีสิ่งที่ไม่เข้าใจหรือมีปัญหา กรุณาปรึกษากับครูประจำชั้น โดยทันที

◆วิชาเรียน

วิชาที่เรียนในโรงเรียนมัธยมศึกษาตอนปลายมีดังนี้ วิชาภาษาญี่ปุ่น(วรรณคดีภาษาญี่ปุ่น วัฒนธรรมภาษาฯลฯ) วิชาภูมิศาสตร์และประวัติศาสตร์ (ภูมิศาสตร์ - ประวัติศาสตร์ฯลฯ), วิชาหน้าที่พลเมือง(วิชาสาธารณะ), วิชาคณิตศาสตร์, วิชาวิทยาศาสตร์ (ฟิสิกส์, ชีววิทยา, เคมี เป็นต้น), วิชาสุขศึกษาและพลศึกษา, วิชาศิลปะ(วาดเขียน, เขียนตัวอักษรคันจิด้วยฟู่กัน, ดนตรี เป็นต้น), วิชาภาษาต่างประเทศ วิชาการเรียน วิชาสารสนเทศ โรงเรียนสายอาชีพ จะเรียนวิชาเฉพาะด้านแต่ละด้าน

※ นอกจากนี้ ยังมีชั่วโมงวิชาจริยธรรม กิจกรรมพิเศษ (กิจกรรมโฮมรูม, กิจกรรมของสภานักเรียน, กิจกรรมของโรงเรียน) และชั่วโมงของการค้นคว้า

◆อุปกรณ์ที่ใช้ในการเรียน

ผู้ปกครองต้องจ่ายค่าหนังสือเรียนและหนังสือเสริมการเรียน (ประกอบการเรียน, แบบฝึกหัด ฯลฯ) และสิ่งที่จำเป็นทั้งหมดเอง มีหลายวิชา เช่น วิชาศิลปะ เป็นต้น จำเป็นต้องใช้อุปกรณ์ซึ่งเป็นส่วนบุคคลมาประกอบการเรียน

◆เกี่ยวกับล่าม

กรณีที่ผู้ปกครองที่มีปัญหาในการสื่อสารด้วยภาษาญี่ปุ่น จะมีบริการให้ล่ามมาที่โรงเรียนเพื่อที่จะพูดคุยกับทางโรงเรียนหรือครูประจำชั้นอย่างราบรื่น กรุณาสอบถามรายละเอียดกับครูของโรงเรียน

◆ตรวจสอบสุขภาพ

<เกี่ยวกับการตรวจสอบสุขภาพ>

โรงเรียนที่ญี่ปุ่นจะจัดการตรวจสอบสุขภาพที่โรงเรียนตามความจำเป็น การตรวจสอบสุขภาพนั้นมีหลายชนิด เช่น

- ตรวจสอบสุขภาพทั่วไป(ตรวจประวัติการป่วยไข้, ตรวจว่าปัจจุบันนี้มีสุขภาพสมบูรณ์หรือไม่)
- วัดความสูง • ชั่งน้ำหนักตัว, ตรวจแผนกอายุรกรรม(ตรวจสภาพภายในท้อง), ตรวจตา(ตรวจสอบสุขภาพของตา), ตรวจแผนกหู จมูก (ตรวจสอบสุขภาพของหูและจมูก), ตรวจฟัน(ตรวจสอบสุขภาพของฟัน), ตรวจวัดสายตา(ตรวจระดับการมองเห็น), ตรวจระดับการได้ยิน (ตรวจว่าได้ยินเสียงหรือไม่)
- ตรวจฉับโรค(ตรวจปฏิกิริยาจากการถ่ายภาพเอกซเรย์) เด็กนักเรียนมัธยมศึกษาตอนปลายปีที่ 1 จะได้รับการตรวจทุกคน
- ตรวจหัวใจ(การตรวจหัวใจด้วยคลื่นเสียงสะท้อนหัวใจ) เด็กนักเรียนมัธยมศึกษาตอนปลายปีที่ 1 จะได้รับการตรวจทุกคน
- ตรวจปัสสาวะ

※นอกจากนี้ ยังจัดการตรวจก่อนจะเริ่มชั่วโมงว่ายน้ำ ว่ายน้ำราดอนหรือปีนเขาและก่อนไปทัศนศึกษาอีกด้วย

◆การสอบ

โรงเรียนมัธยมศึกษาตอนปลาย ปีหนึ่งจะมีการสอบอย่างสม่ำเสมอประมาณ 5 ~ 6 ครั้ง (การสอบกลางภาค - การสอบปลายภาค) อาจมีบางวิชาที่สอบเทอมละ 1 ครั้งเท่านั้น หรือวิชาที่สอบเทอมละ 2 ครั้ง

หรือวิชาที่ไม่มีการสอบแต่จะประเมินผลจากความตั้งใจอย่างสม่ำเสมอในการเรียน การสอบจะมีระยะเวลา 3 ~ 5 วัน นอกจากการสอบประจำปีแล้ว ยังมีโรงเรียนที่จัดสอบการบ้าน และสอบความสามารถ กรุณาสอบถามรายละเอียดกับครูที่โรงเรียน

◆ใบรายงานผลการเรียน

นักเรียนจะได้รับใบรายงานผลการเรียนในวันพิธีปิดภาคเรียน ใบรายงานผลการเรียนนี้จะแจ้งผลการเรียน(คะแนน) กิจกรรมและสภาพการใช้ชีวิตต่าง ๆ ในโรงเรียน เมื่อให้ผู้ปกครองรับทราบแล้ว นำมาส่งคืนครูประจำชั้นในวันเปิดภาคเรียนถัดไป(วันพิธีเปิดภาคเรียน)

◆หนึ่งปีของโรงเรียนมัธยมศึกษาตอนปลาย

โรงเรียนในปีหนึ่งๆจะเริ่มเดือนเมษายนและสิ้นสุดเดือนมีนาคม มี 2 ระบบคือ หลักสูตรสามัญและหลักสูตรหน่วยกิต โรงเรียนมัธยมศึกษาตอนปลายหลักสูตรสามัญใน 1 ปีจะ แบ่งเวลาการศึกษาเป็น 3 ภาคและมีบางโรงเรียนแบ่งเวลาการศึกษาเป็น 2 ภาค

ภาคแรกและภาคหลังก็มี ในมัธยมศึกษาตอนปลายนี้จะมีกิจกรรมหลายๆอย่าง ซึ่งมีบางกิจกรรมที่ผู้ปกครองจะต้องมาโรงเรียน หรือที่ต้องเสียค่าใช้จ่ายเป็นพิเศษด้วยก็มี ทางโรงเรียนจะแจ้งรายละเอียดไปให้ ส่วนชื่อของกิจกรรมและเนื้อหาจะแตกต่างกันขึ้นอยู่กับโรงเรียนหรือปีการศึกษา ในที่นี้จะขอแนะนำกิจกรรมที่จัดขึ้นอยู่เป็นประจำในระบบการศึกษา 3 ภาค

ภาคการศึกษาที่ 1 (ตั้งแต่ประมาณเดือนเมษายน~เดือนกรกฎาคม)

●พิธีเปิดภาคเรียน

เป็นกิจกรรมที่จัดขึ้นในวันแรกที่เปิดการเรียนการสอนแต่ละภาค นักเรียนทุกคนจะเข้าร่วมพิธี

●พิธีปฐมนิเทศ

เป็นกิจกรรมที่จัดขึ้นเพื่อต้อนรับนักเรียนที่เพิ่งจะเข้าเรียนในชั้นมัธยมศึกษาตอนปลายปีที่ 1 ผู้ปกครองจะเข้าร่วมพิธีด้วย

●วันตรวจสุขภาพ

แพทย์จะตรวจสุขภาพให้ว่าร่างกายแข็งแรงหรือไม่

●วันวัดน้ำหนักและส่วนสูง

วัดความสูงและน้ำหนักของร่างกาย

●วันไปศึกษานอกโรงเรียน(ทัศนศึกษา)

นักเรียนจะออกไปนอกโรงเรียน เพื่อเรียนรู้สิ่งต่างๆที่ไม่สามารถเรียนรู้ในห้องเรียนเกี่ยวกับธรรมชาติและประวัติศาสตร์ · วัฒนธรรมต่างๆ

●วันพบทั้งสามฝ่าย

ครูประจำชั้น ผู้ปกครองและนักเรียนทั้ง 3 คน (หรือ 3 คนขึ้นไป) จะพูดคุยเกี่ยวกับชีวิตประจำวันในโรงเรียนและที่บ้าน

●วิชาว่ายน้ำ(ในสระว่ายน้ำ)

โรงเรียนมัธยมศึกษาตอนปลายส่วนใหญ่จะมีสระว่ายน้ำ จะมีวิชาฝึกหัดว่ายน้ำช่วงตั้งแต่ครึ่งหลังของเดือนมิถุนายนจนถึงเดือนกรกฎาคม

●พิธีปิดภาคเรียน

จัดขึ้นในวันสุดท้ายของภาคการศึกษา นักเรียนทุกคนจะเข้าร่วมพิธี

●ปิดเทอมฤดูร้อน (ตั้งแต่ปลายเดือนกรกฎาคมถึงปลายเดือนสิงหาคม)

เป็นวันหยุดยาวประมาณ 30 ~ 40 วัน

ระหว่างปิดเทอมนี้จะมีการว่ายน้ำบ้างชมรม (คลับ) บ้าง ดังนั้นจึงมีวันที่ต้องไปโรงเรียนด้วย

ภาคการศึกษาที่ 2 (ตั้งแต่ประมาณเดือนกันยายน~เดือนธันวาคม)

●วันกีฬา

เป็นกิจกรรมที่ทุกคนจะได้สนุกสนานกับการเล่นกีฬา เช่น การวิ่งแข่งระยะสั้นและระยะไกล วิ่งผลัด เดินเข้าจังหวะ เป็นต้น พร้อมกับได้ร่วมเชียร์เพื่อนในชั้น(คลาส)ไปด้วย บางโรงเรียนจะจัดให้ผู้ปกครองและครอบครัวเข้าร่วมได้ด้วย

●งานวันวัฒนธรรม · งานแสดงผลงานนักเรียน

เป็นกิจกรรมที่ทุกคนจะได้สนุกสนานกับการชมหรือฟังดนตรีจากการจัดงานแสดงดนตรีและร้องประสานเสียงของแต่ละห้องเรียน และการแสดงละครบนเวที เป็นต้น ส่วนใหญ่ผู้ปกครองจะมาเยี่ยมชมได้ด้วย

●ปิดเทอมฤดูหนาว (ตั้งแต่ปลายเดือนธันวาคม ~ ต้นเดือนมกราคม)

เป็นวันหยุดประมาณ 2 อาทิตย์

ภาคการศึกษาที่ 3 (ตั้งแต่ประมาณเดือนมกราคม~เดือนมีนาคม)

●วันไปทัศนศึกษา

ทางโรงเรียนมัธยมศึกษาตอนปลายของรัฐ เมื่อขึ้นชั้นมัธยมศึกษาปีที่ 2 ทุกคนจะออกไปทัศนศึกษาค้างคืน 1 คืน ส่วนมากจะไปตอนภาคการศึกษาที่ 2 หรือที่ 3

●พิธีจบการศึกษา

เป็นกิจกรรมฉลองความสำเร็จการศึกษา มีพิธีมอบใบประกาศนียบัตรให้แก่นักเรียนที่ได้รับการยอมรับว่าได้สำเร็จการศึกษา (ผู้ที่สามารถเก็บหน่วยกิตที่จำเป็น*ได้หมด)

●พิธีจบภาคการศึกษา

เป็นพิธีที่จัดขึ้นเป็นประจำในวันสิ้นสุดการเรียนในเวลา 1 ปี โดยทั่วไปจะมีนักเรียนทุกชั้นปีเข้าร่วม

●ปิดเทอมฤดูใบไม้ผลิ (ตั้งแต่ปลายเดือนมีนาคม ~ ต้นเดือนเมษายน)

เมื่อเสร็จพิธีจบภาคการศึกษา ก็จะเป็นการปิดเทอมช่วงฤดูใบไม้ผลิ

11 ระบบการสอบคัดเลือกผู้เข้าศึกษาโรงเรียนมัธยมศึกษาตอนปลาย [TOP](#)

- ประเทศไทยมีนักเรียนที่จบการศึกษาจากโรงเรียนมัธยมศึกษาตอนต้นจะเข้าศึกษาต่อในโรงเรียนมัธยมศึกษาตอนปลาย ผู้ต้องการสอบเข้าโรงเรียนมัธยมศึกษาตอนปลายหรือโรงเรียนสายอาชีพ จงวางแผนเตรียมพร้อมไว้ล่วงหน้า
 - กำหนดเลือกโรงเรียนที่ต้องการเข้าศึกษาแต่เนิ่นๆ
 - ควรกำหนดเลือกโรงเรียนที่ต้องการเข้าศึกษาไว้ประมาณ 6 เดือนล่วงหน้าก่อนเวลาสอบ
 - จะได้รับข้อมูลต่างๆมากขึ้นเมื่อไป «งานแนะแนวการเลือกเส้นทางสำหรับนักเรียนต่างชาติ» ที่จะจัดขึ้นประมาณเดือนตุลาคม และสามารถรับคำปรึกษาเป็นการส่วนตัวด้วย กรุณาสอบถามรายละเอียดเพิ่มเติมจากคุณครูในโรงเรียน
 - ไปเยี่ยมชมโรงเรียน
 - ควรไปเยี่ยมชมโรงเรียนที่ต้องการเข้าศึกษา โรงเรียนมัธยมศึกษาตอนปลายส่วนมากจะเปิดงานทดลองเข้าเรียนซึ่งสามารถเข้าไปเยี่ยมชมห้องเรียนหรือโรงยิม เป็นต้น และเข้าร่วมการเรียนในห้องเรียนได้ด้วย ในโอกาสนี้อาจมีล่ามไปด้วย ดังนั้นกรุณาปรึกษากับครูประจำชั้น
 - ตั้งใจเรียน
 - มีหลายวิชาที่ใช้ในการสอบคัดเลือก ควรตรวจสอบและวางแผนในการเรียน กรณีที่ไม่เข้าใจว่าจะต้องเรียนอย่างไร ลองปรึกษากับครูที่โรงเรียนมัธยมศึกษาตอนต้น
 - ปรึกษากับครูที่โรงเรียนมัธยมศึกษาตอนต้นและกับผู้ปกครองอย่างรอบคอบ
 - โรงเรียนที่ต้องการเข้าศึกษาสามารถกำหนดได้ด้วยตัวเอง แต่เมื่อปรึกษากับครูที่โรงเรียนมัธยมศึกษาตอนต้นและกับผู้ปกครองแล้วสามารถได้รับคำแนะนำหลายๆอย่าง ในกรณีที่สอบเข้าโรงเรียนมัธยมศึกษาตอนปลายของรัฐนั้นต้องติดต่อไปโรงเรียนมัธยมนั้นจากโรงเรียนมัธยมศึกษาตอนต้นแล้ว จะได้สิทธิรับ «มาตรการพิเศษ» เวลาเข้าสอบ
 - ยื่นใบสมัครต่อโรงเรียนที่ต้องการเข้าศึกษาต่อ
 - ปรึกษากับครูที่โรงเรียนมัธยมศึกษาตอนต้นและยื่นใบสมัครทางระบบออนไลน์ในช่วงเวลาที่กำหนดไว้
 - เข้าสอบ
 - ไปสอบ(การสอบคัดเลือกผู้เข้าศึกษา) ที่โรงเรียนที่ยื่นใบสมัครไว้แล้วในวันสอบ

12 แนวทางการเลือกเส้นทางหลังจบศึกษาจากโรงเรียนมัธยมศึกษาตอนปลาย [TOP](#)

แนวทางการเลือกเส้นทางหลังจบการศึกษาจากโรงเรียนมัธยมศึกษาตอนปลายนั้น แบ่งเป็น 2 เส้นทางใหญ่ ๆ ดังนี้ ทำงาน และศึกษาต่อ

กรณี que เลือกศึกษาต่อ จะมีการสอบเข้าในสถานการศึกษาต่าง ๆ

การศึกษาต่อ จะมีสถานการศึกษาต่าง ๆ เช่น ศึกษาต่อมหาวิทยาลัย 4 ปี, วิทยาลัย 2 ปี, โรงเรียนสายอาชีพ เป็นต้น

นอกจากนี้ ทั้งมหาวิทยาลัยและวิทยาลัยก็จะมี การสอบเข้าหลายรูปแบบ

มหาวิทยาลัยของรัฐ

○ มีการจัด

ทดสอบทั่วไปสำหรับการรับเข้ามหาวิทยาลัย✕

ในเดือนมกราคม

ผู้สมัครเข้าสอบมหาวิทยาลัยของรัฐจะต้องเข้ารับการสอบทุกคน

(ผู้ที่ต้องการสอบเข้ามหาวิทยาลัยของเอกชนบางแห่งจะต้องเข้ารับการสอบด้วย)

✕ มีบางกรณีที่น่าผลสอบนี้มาใช้กับมหาวิทยาลัยเอกชนได้

เพราะฉะนั้นคุณควรจะขอคำแนะนำจากครูประจำห้องเรียนหรือครูแนะแนวทางการเลือกเส้นทางดูไว้ก่อนว่าผลสอบนี้ใช้กับมหาวิทยาลัยเอกชนที่คุณอยากเข้าได้หรือไม่

วิชาที่ใช้ในการสอบจะแตกต่างกันในแต่ละมหาวิทยาลัยที่ต้องการเข้าสอบและแต่ละคณะวิชาด้วย

ค้นหารายละเอียดเพิ่มเติมได้จาก โฮมเพจศูนย์การสอบเข้ามหาวิทยาลัยของ(หน่วยงานองค์การบริหารงานที่เป็นอิสระ **Independent**

Administrative Institution) ข้างล่างนี้

<https://www.dnc.ac.jp/kyotsu/index.html>

○ จากนั้น **เข้าสอบคัดเลือกครั้งที่สอง** ของแต่ละมหาวิทยาลัยซึ่งมีกำหนดเวลาการสอบรอบแรก · รอบหลัง มหาวิทยาลัยบางแห่ง อาจมีกำหนดเวลาอื่น ๆ ด้วย

เมื่อสอบผ่าน ก็สามารถเข้าศึกษาต่อในมหาวิทยาลัย · วิทยาลัยได้

มหาวิทยาลัยของเอกชน

○ **การสอบเข้าโดยใช้โควตาจากทางโรงเรียน** → แต่ละมหาวิทยาลัย · วิทยาลัยจะมีโควตาซึ่งกำหนดจำนวนนักเรียนและคุณสมบัติเหมาะสมในการสอบให้กับแต่ละโรงเรียนมัธยมศึกษาตอนปลาย การสอบนั้นจะจัดขึ้นประมาณต้นเดือนตุลาคม ถ้าสอบผ่านจะไม่สามารถปฏิเสธการเข้าเรียนได้

○ **การสอบเข้าโดยใช้โควตาทั่วไป** → การสอบนั้นจะจัดขึ้นประมาณปลายเดือนตุลาคม เป็นการสอบที่ทางมหาวิทยาลัย · วิทยาลัย จะกำหนดคัดเลือกบุคคลเข้าศึกษาล่วงหน้า บางแห่งอาจไม่สามารถปฏิเสธการเข้าเรียนได้ ดังนั้นจึงควรตรวจสอบให้แน่ชัด

○ **การสอบเข้าทั่วไป** → การสอบเข้าทั่วไปนี้จะจัดขึ้นตอนปลายเดือนมกราคม สามารถสมัครเข้าสอบการสอบแบบนี้หลาย ๆ แห่งได้ และถ้าสอบผ่านจะสามารถปฏิเสธการเข้าเรียนได้

○ **การสอบเข้าแบบ A0** → การสอบเข้า A0 นี้จะไม่มีการสอบข้อเขียน แต่จะคัดเลือกบุคคลเข้าศึกษาโดยประเมินจากหลายส่วนประกอบกันเช่น ใช้คะแนนจากผลการเรียนในโรงเรียนมัธยมศึกษาตอนปลาย ผลจากการสัมภาษณ์และการอภิปราย จุดหมายแนะนำตัวเอง และบทความขนาดสั้น เป็นต้น

นอกจากรูปแบบการสอบเข้าต่าง ๆ ดังกล่าวข้างบนนี้ บางแห่งอาจมีโควตาการสอบต่างหากสำหรับนักเรียนที่กลับมาจากต่างประเทศ และโควตาของนักเรียนต่างชาติด้วย ดังนั้น จึงควรตรวจสอบและปรึกษากับครูประจำชั้นหรือครูแนะแนวให้แน่ชัดเกี่ยวกับมหาวิทยาลัยที่ตนเองมีความสนใจ

ในกรณีที่หางานทำนั้นมี 2 วิธีดังนี้

(1) วิธีการหางานโดยผ่านการแนะนำจากทางโรงเรียนมัธยมศึกษาตอนปลายที่ศึกษาอยู่

โดยทั่วไปแล้ว ก่อนอื่นสมัครทำงานบริษัทจากใบฟอร์มเงื่อนไขรับสมัครงานที่ส่งมาให้กับทางโรงเรียนมัธยมศึกษาตอนปลาย (เป็นเอกสารที่ส่งมาจากบริษัท ซึ่งจะแสดงถึงเงื่อนไขการรับสมัครเข้าทำงาน รายละเอียดของงานและเงินเดือนไว้) โดยวิธีนี้

- 1 ตรวจสอบเงื่อนไขแรงงานของบริษัทที่ประกาศรับสมัครเข้าทำงาน
อ่านใบฟอร์มเงื่อนไขรับสมัครงานให้ถี่ถ้วน
- 2 ปรึกษากับผู้ปกครองและกับครูประจำชั้น
ปรึกษาให้แน่ชัดว่าประเภทของงานนั้นเหมาะสมกับตนเองหรือไม่ ที่ทำงานอยู่ไกลไหม จากคุณสมบัติพิเศษของงานและสภาพทางบ้านของตนเองนั้นจะทำให้ทำงานได้ต่อเนื่องนานหรือไม่ เป็นต้น
- 3 ไปศึกษาคูงานที่บริษัทที่มีความสนใจ
ควรไปศึกษาคูงานที่บริษัทเพราะจะทำให้เข้าใจภาพพจน์ของบริษัทดีกว่าอ่านจากใบฟอร์มเงื่อนไขรับสมัครงานอย่างเดียว
- 4 กำหนดบริษัทที่ต้องการเข้าทำงาน
กำหนดบริษัทที่ต้องการเข้าทำงานหลังจากที่ตรวจสอบ ปรึกษาและไปศึกษาคูงานแล้ว
หลังจากนั้น แจ้งให้ครูประจำชั้นหรือครูแนะแนวทราบว่าบริษัทไหนที่ต้องการสมัครเข้าทำงาน ทางโรงเรียนจะดำเนินการเดินเรื่องให้
- 5 ไปทำการสอบเข้าทำงาน
สอบถามวัน เวลาและสถานที่ของบริษัทที่จะไปสอบ ไปเข้าสอบคัดเลือกเข้าทำงานนั้นและถ้าสอบผ่านก็จะได้เข้าทำงาน
การสอบเข้าทำงานในบริษัทจะแตกต่างกัน ขึ้นอยู่กับบริษัทนั้น ส่วนมากจะมีการสัมภาษณ์
[การเตรียมตัวและข้อควรระมัดระวังในการเข้าสอบคัดเลือกเข้าทำงาน]

- ควรตรวจสอบสถานที่สอบ เช่น เตรียมแผนที่ ที่จะไปสอบล่วงหน้า ในกรณีเป็นสถานที่ที่ไม่รู้จัก ควรไปดูเส้นทางก่อน
- ควรออกจากบ้านแต่เนิ่นๆ ควรถึงสถานที่สอบ 30 นาทีก่อนเวลาสอบ
- ตรวจสอบค่าใช้จ่ายในการเดินทาง เตรียมเงินไปมากกว่าที่กำหนดไว้เล็กน้อย
- ควรระมัดระวังเรื่องการแต่งกาย ถ้าเป็นโรงเรียนที่มีชุดนักเรียนจะต้องใส่ชุดนักเรียนไป
- ควรระมัดระวังเรื่องการพูดจา จะต้องใช้คำสุภาพ เพราะทางฝ่ายบริษัทส่วนใหญ่จะเป็นผู้ที่มีอายุสูงกว่า
- ควรรับการช่วยเหลือจากครูที่โรงเรียนล่วงหน้า เช่น ฝึกการสอบสัมภาษณ์ก่อนไปสอบ

※ ใบฟอร์มเงื่อนไขรับสมัครงานที่ส่งมาให้กับทางโรงเรียนนี้มีจำนวนไม่เท่ากัน บางโรงเรียนอาจได้รับมากและบางโรงเรียนอาจได้รับน้อย

ในกรณีที่หางานจากใบฟอร์มเงื่อนไขรับสมัครงานที่ส่งมาให้กับทางโรงเรียนแล้ว ยังไม่มีบริษัทที่ต้องการเข้าทำงาน

ไปที่อัลโลเวิร์ค (สำนักงานจัดหางาน) ของท้องถิ่นที่อาศัยอยู่จะสามารถรับข้อมูลใบฟอร์มเงื่อนไขรับสมัครงานเช่นเดียวกับบุคคลทั่วไป

(2) วิธีการหางานโดยติดต่อเป็นการส่วนตัว

อีกวิธีที่หนึ่งก็คือ การหางานโดยติดต่อเป็นการส่วนตัว

การหางานแบบนี้มีหลายกรณี เช่น ติดต่อกับผู้รู้จักใกล้ชิดให้ช่วยแนะนำหางานให้ เป็นต้น

กรณีนี้ก็ไม่ควรจะให้ผู้อื่นจัดการให้ทั้งหมด **ควรสอบถามและทำความเข้าใจ**เกี่ยวกับเนื้อหาการทำงานและเงื่อนไขแรงงานอย่างละเอียดรอบคอบ นอกจากนี้ ที่สำคัญคือ ผู้ที่ทำการแนะนำจัดหางานให้ต้องเป็นผู้ที่รู้จักอย่างดี (ผู้ที่เชื่อถือได้) เช่น บุคคลในครอบครัว เป็นต้น

ทั้งกรณีที่จะศึกษาต่อหรือกรณีที่จะหางานทำนั้นก็ตาม นักเรียนและครูประจำชั้นควรพูดคุยกันให้แน่ชัดแล้วตัดสินใจ

อุปกรณ์ฝึกเขียนพู่กัน	ใช้ฝึกเขียนตัวอักษรด้วยพู่กัน ในวิชาภาษาญี่ปุ่นและวิชาศิลปะการเขียนตัวหนังสือคันจิ (ด้วยพู่กัน)
ไม้บรรทัด (cm)	ใช้วัดความยาว ในวิชาคำนวณและคณิตศาสตร์
ไม้ฉากสามเหลี่ยม	ใช้ในวิชาคำนวณและคณิตศาสตร์
วงเวียน	ใช้เขียนวงกลม ในวิชาคำนวณและคณิตศาสตร์และวิชาศิลปะเป็นต้น
ไม้ครึ่งวงกลม	ใช้วัดคองสาของมุม ในวิชาคำนวณและคณิตศาสตร์
หีบเพลงเป่า	ใช้ในวิชาดนตรี ที่โรงเรียนประถมตอนต้นเป็นหลัก
กรับ	ใช้ในวิชาดนตรี ที่โรงเรียนประถมตอนต้นเป็นหลัก
เม้าท์ออร์แกน	ใช้ในวิชาดนตรี ที่โรงเรียนประถมตอนต้นเป็นหลัก
ขลุ่ย	ใช้ในวิชาดนตรี
กล่องใส่อุปกรณ์	กล่องใส่อุปกรณ์ส่วนบุคคล เช่น กรรไกรหรือกาว ฯลฯ ในโรงเรียนประถมศึกษา
กรรไกร	ใช้ในวิชาศิลปะและงานประดิษฐ์ เป็นต้น
กาว	ใช้ในวิชาศิลปะและงานประดิษฐ์ เป็นต้น
สก็อตเทป	ใช้ในวิชาศิลปะและงานประดิษฐ์ เป็นต้น
สีเทียน	ใช้ในวิชาศิลปะและงานประดิษฐ์ เป็นต้น
ดินสอสี	ใช้ในวิชาศิลปะและงานประดิษฐ์ เป็นต้น
ชุดอุปกรณ์วาดรูปภาพสีน้ำ	ใช้ในวิชาศิลปะและงานประดิษฐ์ เป็นต้น
มีดแกะสลัก	ใช้ในวิชาศิลปะและงานประดิษฐ์ เป็นต้น
อุปกรณ์เย็บปักถักร้อย	ใช้ในวิชาการงานอาชีพและเทคโนโลยี มีเข็ม ด้าย กรรไกรตัดผ้า เป็นต้น
เชือกกระโดด	ใช้ในวิชาพลศึกษา ที่โรงเรียนประถมศึกษาเป็นหลัก
ชุดนักเรียน(ชุดมาตรฐาน) สำหรับฤดูร้อน - ฤดูหนาว	เสื้อผ้าที่ทางโรงเรียนกำหนด เครื่องแบบชุดนักเรียน (ชุดมาตรฐาน)นี้ บางโรงเรียนจะไม่มี
รองเท้า สำหรับใส่ในอาคาร	เป็นรองเท้าที่ใช้ใส่เฉพาะในโรงเรียน จะต้องนำกลับบ้านประมาณอาทิตย์ละ 1 ครั้งเพื่อซักล้าง ดังนั้นจึงจำเป็นต้องเตรียมถุงใส่รองเท้าด้วย
กระเป๋านักเรียน • กระเป๋าย่าม	โรงเรียนประถมศึกษาจะมีบางโรงเรียนที่กำหนดให้ใช้กระเป๋าเป้ที่มีชื่อว่า “รัน โดเชรุ” และอาจมีบางโรงเรียนของโรงเรียนมัธยมศึกษาตอนต้นและตอนปลายที่กำหนดกระเป๋านักเรียนที่ใช้ด้วย
ชุดพละ สำหรับฤดูร้อน - ฤดูหนาว	เป็นเสื้อผ้าที่เปลี่ยนใส่ในวิชาพลศึกษา ซึ่งเป็นชุดที่เคลื่อนไหวร่างกายได้สะดวก ส่วนมากทางโรงเรียนจะกำหนดแบบของโรงเรียนไว้
รองเท้า สำหรับใส่ในโรงยิม	เป็นรองเท้าที่เปลี่ยนใส่เวลาเข้าในโรงยิม

ชุดว่ายน้ำ • หมวกว่ายน้ำ	จะมีวิชาว่ายน้ำในฤดูร้อนของทุกปี จะใช้เปลี่ยนใส่ในวิชาว่ายน้ำนี้ ทางโรงเรียนจะกำหนดแบบทั้งชุดว่ายน้ำและหมวกว่ายน้ำของโรงเรียนไว้
ผ้าเช็ดตัว	ใช้ในวิชาพลศึกษา เวลาว่ายน้ำ
กระเป๋าสำหรับใส่ชุดว่ายน้ำ	กระเป๋าพลาสติกเพื่อใส่ชุดว่ายน้ำและผ้าเช็ดตัวที่เปียก
กระติกน้ำ	เพื่อการดื่มน้ำที่โรงเรียน คุณสามารถเอาเครื่องดื่มไปได้ ในกระติกน้ำนั้นใส่น้ำชาได้ แต่สำหรับเครื่องดื่มอื่นนอกจากน้ำชา นั้นจำเป็นต้องสอบถามทางโรงเรียนดูว่าใส่เครื่องดื่มอะไรได้บ้าง
ตะเกียบ	ใช้เวลารับประทานอาหารกลางวันที่โรงเรียนเตรียมให้ หรืออาหารปิ่นโต
ผ้ากันเปื้อน • หมวก • หน้ากาก	ใช้ในโรงเรียนประถมศึกษาเวลารับประทานอาหารกลางวันที่โรงเรียนเตรียมให้ และในชั่วโมงของ วิชาการงานอาชีพและเทคโนโลยี ใช้เมื่อเป็นเวรตักอาหารแจกให้กับทุกคน นอกจากนี้ จะใช้เวลาทำอาหารในวิชาการงานอาชีพและเทคโนโลยีที่โรงเรียนมัธยมศึกษาตอนต้นและตอนปลาย
แปรงสีฟัน • แก้วน้ำ	ใช้ในโรงเรียนประถมศึกษาเป็นหลัก ใช้แปรงฟันพร้อมกันหลังรับประทานอาหารกลางวันที่โรงเรียน

เกี่ยวกับล่ำที่โรงเรียน

14 ระบบล่ำที่โรงเรียน ▪ ในท้องถิ่น [TOP](#)

สำหรับนักเรียนที่ยังไม่เข้าใจภาษาญี่ปุ่น (ขณะที่เข้าเรียน • ย้ายเข้าเรียนใหม่ฯ) โดยเฉพาะอย่างยิ่งที่โรงเรียนประถมศึกษา • มัธยมศึกษาตอนต้น • ตอนปลาย จะมีล่ำให้ และมีบางโรงเรียนล่ำจะเข้าร่วมเรียนในห้องเรียนด้วย

อนึ่ง นอกจากช่วยเหลือด้านการเรียนแล้ว สามารถให้ล่ำเข้าร่วมด้วยได้ในบางกรณี ในเวลาที่ผู้ปกครองจะมาที่โรงเรียน เช่น การพบปะระหว่างครูและผู้ปกครอง ฯลฯ

สำหรับโรงเรียนอนุบาลนั้น ในขณะที่ยังเป็นการยากที่จะให้ล่ำเข้าร่วมเรียนในห้องเรียน แต่สามารถให้ล่ำเข้าร่วมด้วยได้ในเวลาที่ผู้ปกครองจะมาที่โรงเรียน เช่น การพบปะระหว่างครูและผู้ปกครอง ฯลฯ

ทั้งหมดนี้แตกต่างกันขึ้นอยู่กับท้องถิ่นที่อาศัยอยู่ว่า จะต้องเรียกล่ำด้วยตัวเองหรือไม่ และสามารถใช้บริการล่ำได้แค่ไหน ถ้าต้องการล่ำที่เข้าร่วมเรียนในห้องเรียน จะต้องแจ้งและปรึกษาตั้งแต่ตอนดำเนินการเข้าเรียน (ย้ายเข้า) ถ้าต้องการใช้บริการล่ำในกรณีอื่น หรือเวลาที่จำเป็น กรุณาปรึกษากับทางโรงเรียน (ครูประจำชั้น)

ระบบล่ำในท้องถิ่น

ทางสมาคมแลกเปลี่ยนวัฒนธรรมระหว่างประเทศ ฯลฯ อาจมีการบริการจัดล่ำ หรืออาจมีการบริการจัดล่ำจาก NGO และ NPO หลาย ๆ แห่งด้วย ขึ้นอยู่กับท้องถิ่นที่อาศัยอยู่

ทั้งนี้ ในแต่ละสมาคมจะให้บริการแตกต่างกัน เช่น เวลาไปโรงพยาบาลบ้าง ไปที่ทำการอำเภอเพื่อดำเนินการต่าง ๆ เป็นต้น อาจใช้บริการล่ำได้ นอกจากนี้ มีบางที่ที่สามารถขอใช้บริการแปลเอกสารที่จำเป็นในการดำเนินการ ณ ที่ว่าการอำเภอได้ กรุณาตรวจสอบได้จากรายชื่อหน่วยงานให้คำปรึกษา

15 รายชื่อของโรงเรียนคนต่างชาติ [TOP](#)

ประเภทของโรงเรียน(ณ ปัจจุบัน วันที่1 เดือนสิงหาคม ค.ศ.2024)

ชื่อโรงเรียน	ที่อยู่	เบอร์โทรศัพท์
โรงเรียนจีน (โอซาก้าจูกักไก)	〒556-0012 โอซาก้าชินามิฮาระคุซึทึสึอิคาชิ 1-8-13	06-6649-6849
โรงเรียนมัธยมต้น / ปลายเกาหลี(โอซาก้าโซเว็นชูว • โควคิวกักไก)	〒578-0984 อิคาชิโอซาก้าชิ อิชิเอะ 2-18-26	072-963-3481
โรงเรียนเกาหลีประถมศึกษา (คิตะ โอซาก้าโซเว็น โซะจูกิวกักไก)	〒533-0015 โอซาก้าชิอิคาชิโยโดคะวะคุโอโอสุมิ1-5-19	06-6328-6794
โรงเรียนเกาหลี (มินามิโอซาก้าโซเว็นโซะคิวกักไก)	〒559-0011 โอซาก้าชิสึมิโนะเอะคุคิตะคะกะยะ1-11-1	06-6685-6505
โรงเรียนเกาหลี (อิคาชิโอซาก้าโซเว็นโซะคิวกักไก)	〒577-0845 อิคาชิโอซาก้าชิเทรามาเอะโจว2-4-22	06-6728-4202
โรงเรียนเกาหลี (โอซาก้าโซเว็นโซะคิวกักไก)	〒544-0012 โอซาก้าชิอิคุโนะคุทะทุสึมินิชิ3-14-16	06-6758-0848
โรงเรียนนานาชาติ (คันเซกักคูอิงโอซาก้าอินเตอร์เนชั่นแนลสกูล) https://www.senri.ed.jp/	〒562-0032 มิโนะชิโอโนะฮาระะนิชิ4-4-16	072-727-5050
โรงเรียนนานาชาติเกาหลี มัธยมต้น/ปลาย(โคเรียโคะคุไซกักคูเอ็ง) https://kiskorea.ed.jp	〒567-0057 อิบาราคิชิโทโยคาวะะ2-13-35	072-643-4200
โรงเรียนนานาชาติ (โอซาก้าYMCAอินเตอร์เนชั่นแนลสกูล) https://oyis.org	〒531-0071 โอซาก้าชิคิตะคุนาคะทุสึ6-7-34	06-6345-1661

โรงเรียนตามกฎหมายว่าด้วยการศึกษา มาตรา 1

ชื่อโรงเรียน	ที่อยู่	เบอร์โทรศัพท์
โรงเรียนประถมศึกษา • มัธยมศึกษาตอนต้น • มัธยมศึกษาตอนปลาย โอซาก้าคอนโกวนานาชาติ https://www.kongogakuen.ed.jp	〒559-0034 โอซาก้าชิสึมิโนะเอะคุนันโคคิตะ2-6-10	06-4703-1780
โรงเรียนอนุบาล • ประถมศึกษา • มัธยมศึกษาตอนต้น • มัธยมศึกษาตอนปลาย สะคุโตวกักคูอิงเค็งโคะคุ https://keonguk.ac.jp	〒558-0032 โอซาก้าชิสุมิโยชิคุโอริโอโนะ2-3-13	06-6691-1231

16 โรงเรียน ▪ ห้องเรียนภาษาญี่ปุ่นประจำท้องถิ่น [TOP](#)

บางท้องถิ่นหรือเขตจะเปิดห้องเรียนภาษาญี่ปุ่น สำหรับเด็กนักเรียนที่ต้องการเรียนภาษาญี่ปุ่นให้ที่โรงเรียนประถมศึกษาและที่โรงเรียนมัธยมศึกษาตอนต้น ซึ่งมีหลายห้องเรียนแต่ส่วนมากจะเปิดใน โรงเรียนประถมศึกษาและโรงเรียนมัธยมศึกษาตอนต้นเอง จะสอนภาษาญี่ปุ่นในในเวลาวิชาที่ขาดต่อการเข้าใจ เช่น ชั่วโมงวิชาภาษาญี่ปุ่นหรือชั่วโมงวิชาสังคม เป็นต้น โดยจะแยกเรียนต่างหากจากเพื่อนร่วมชั้น (หรือไม่ก็ไปเรียนโรงเรียนอื่น) เฉพาะเวลานั้น

นอกจากนี้ ในกรณีที่ไม่มีห้องเรียนภาษาญี่ปุ่นในท้องถิ่นหรือเขตนั้นก็ตาม จะมีครูผู้ช่วยสอนอย่างช้า ๆ เพื่อความเข้าใจยิ่งขึ้นในชั่วโมงวิชาภาษาญี่ปุ่นเป็นต้น หรือจะสอนให้ในชั่วโมงพักหรือหลังเลิกเรียนก็มี

แต่ทว่า ห้องเรียนภาษาญี่ปุ่นในโรงเรียนนั้น จะมีเนื้อหาในการเรียนหรือจำนวนเวลาเรียนแตกต่างกันขึ้นอยู่กับท้องถิ่นหรือโรงเรียน ดังนั้นก่อนอื่นจึงควรปรึกษากับครูที่โรงเรียน

ตามหลักแล้วที่โรงเรียนมัธยมศึกษาตอนปลายจะไม่มีห้องเรียนภาษาญี่ปุ่น

ห้องเรียนภาษาญี่ปุ่นประจำท้องถิ่น

ในแต่ละเขตในจังหวัดโอซาก้า จะสามารถเรียนภาษาญี่ปุ่นได้จากห้องเรียนภาษาญี่ปุ่นที่ดำเนินการสอน โดยสมาคมเชื่อมความสัมพันธ์ระหว่างประเทศ เป็นต้น

กรุณาดูรายละเอียดเกี่ยวกับห้องเรียนอ่านเขียนภาษาญี่ปุ่นได้จากข้างล่างนี้



ข่าวสารเกี่ยวกับห้องเรียนอ่านเขียนภาษาญี่ปุ่น (โอซาก้าโนะชิคิจิกักคิว · นิสองโกะโยมิคาคิเคียวซิทู · นิสองโกะเคียวซิทู)

<https://call-jsl.jp/>

17 สถาบันที่ให้คำปรึกษาเกี่ยวกับการใช้ชีวิตทั่วไป, ปัญหาการเข้าทำงาน, ปัญหาการรักษาพยาบาล

และการศึกษา (รายชื่อสถาบันที่ให้คำปรึกษา) [TOP](#)

ปรึกษาเกี่ยวกับการใช้ชีวิตทั่วไป

รายชื่อหน่วยงานที่ให้คำปรึกษา	สถานที่ติดต่อ	เบอร์โทรศัพท์	ภาษาที่ใช้ติดต่อ	เวลาทำการ
<p>มุมบริการข้อมูลแก่ชาวต่างชาติ จังหวัดโอซาก้า</p> <p>※ 「คู่มือการใช้ชีวิตในจังหวัดโอซาก้า」 จัดพิมพ์แสนคู่มือแจกข้อมูลต่างๆในการใช้ชีวิต ในจังหวัดโอซาก้า : มูลนิธิแลกเปลี่ยนระหว่างประเทศจังหวัดโอซาก้า</p>	<p>โอซาก้าชิ จูวโอะ สอมมาจิมาจิ 2-5 ชั้น 5 อาคารมายโดมโอซาก้า</p> <p>มูลนิธิแลกเปลี่ยนระหว่างประเทศ จังหวัด โอซาก้า</p> <p>ภายในสำนักงาน(OFIX)</p>	06-6941-2297	<p>ภาษาอังกฤษ, ภาษาจีน, ภาษาเกาหลี • เกาหลีเหนือ, ภาษาไทย, ภาษาโปรตุเกส, ภาษาสเปน, ภาษาฟิลิปปินส์, ภาษาเวียดนาม, ภาษาอินโดนีเซีย ภาษาเนปาล, และภาษาญี่ปุ่น</p>	https://ofix.or.jp/life-thai/
<p>ศูนย์แลกเปลี่ยนระหว่างประเทศโอซาก้า</p> <p>ศูนย์สอบถาม อินเทอร์เน็ต เซ็นเตอร์</p> <p>ศูนย์สอบถาม อินเทอร์เน็ต เคาน์เตอร์</p>	<p>โอซาก้าชิ เท็นโนจิคุ ชูเอะซอมมาจิ 8-2-6</p> <p>ภายใน มูลนิธิศูนย์เชื่อมความสัมพันธ์ ระหว่างประเทศ</p>	06-6773-8989	<p>• ภาษาอังกฤษ, ภาษาจีน, ภาษาเกาหลี • เกาหลีเหนือ • ภาษาฟิลิปปินส์, ภาษาเวียดนาม, และภาษาญี่ปุ่น</p>	<p>• วันจันทร์~ศุกร์ [9:00 ~19:00] วันเสาร์ • อาทิตย์、 วันหยุดราชการ 9:00~17:30 (ยกเว้นวันสิ้นปีและวันปี ใหม่)</p>

ปรึกษาเกี่ยวกับปัญหาแรงงาน • วิชาเป็นต้น

รายชื่อหน่วยงานที่ให้คำปรึกษา	สถานที่ติดต่อ	เบอร์โทรศัพท์	ภาษาที่ใช้ติดต่อ	เวลาทำการ
<p>มุมบริการปรึกษาแก่ผู้ใช้แรงงานชาวต่างชาติ (กรมแรงงานแห่งโอซาก้า)</p>	<p>โอซาก้าชิ จูวโอะ โอเทมาเอะ 4-1-67 โอซาก้าโกโดโจวะชะ ไดนิโกะดัง ชั้น 9 ภายในแผนก สถาบันพัฒนาฝีมือ แรงงาน กรม แรงงานแห่งโอซาก้า (โอซาก้า โรโดเคียวคุ โรโดคิซันบุ กัน โตคุ)</p>	06-6949-6490	<p>เกี่ยวกับปัญหาแรงงานเป็นต้น</p> <ul style="list-style-type: none"> • ภาษาอังกฤษ • ภาษาจีน • ภาษาโปรตุเกส • ภาษาเวียดนาม 	<p>• ภาษาอังกฤษ : วันจันทร์ • วันพุธ • วันศุกร์</p> <p>• ภาษาจีน : วันอังคาร • วันพุธ วันพฤหัสบดี • วันศุกร์</p> <p>• ภาษาโปรตุเกส : วันพุธ • วันพฤหัสบดี</p> <p>• ภาษาเวียดนาม: วันพฤหัสบดี วันศุกร์ที่หนึ่งของเดือน 9:00~17:00</p>
<p>สำนักงานตรวจคนเข้าเมืองโอซาก้า (ศูนย์ข่าวสารข้อมูลสถานภาพการพำนัก)</p>	<p>โอซาก้าชิ สึมิโนะเอะคุ นันโคคิตะ 1-29-53</p>	0570-064259	<p>เกี่ยวกับปัญหาวีซ่าเป็นต้น</p> <ul style="list-style-type: none"> • ภาษาอังกฤษ • ภาษาจีน • ภาษาเวียดนาม • ภาษาสเปน • ภาษาฟิลิปปินส์ • ภาษาเนปาล • ภาษาเกาหลี • ภาษาเกาหลีเหนือ • ภาษาโปรตุเกส ฯลฯ 	<p>• วันธรรมดา 9:00~16:00</p>

ศูนย์บริการจัดหางานแก่ชาวต่างชาติ สำนักงานจัดหางานของรัฐ (ฮัลโลวีร์ค)	โอซาก้าชิ คิตะกุ คะคุตะโจว 8-47 ชั้น16 ตึกฮังทิวแกรนด์บิรู	06-7709-9465	เกี่ยวกับการหางาน ภาษาอังกฤษ, ภาษาจีน, ภาษาโปรตุเกส, ภาษาสเปน, ภาษาเวียดนาม, ภาษาเนปาล, ภาษายูเครน	<ul style="list-style-type: none"> เวลาเปิดทำงาน 10:00~18:00 ยกเว้นวันเสาร์ • อาทิตย์ วันหยุดราชการ และวันสิ้นปี วันขึ้นปีใหม่ สอบถามเวลาที่มีล่ามได้
ปรึกษากฎหมายฟรี ในสังกัดกรมยุติธรรมโอซาก้า	โอซาก้าชิ จูวโอคุ โอเคมาเอะ3- 1-41, อาคารรัฐบาลร่วม โอเคมาเอะ	0570-090911	<ul style="list-style-type: none"> ภาษาจีน • ภาษาอังกฤษ ภาษาเกาหลี • ภาษาเกาหลีเหนือ ภาษาฟิลิปปินส์ ภาษาโปรตุเกส ภาษาเวียดนาม ภาษาเนปาล ภาษาสเปน ภาษาอินโดนีเซีย ภาษาไทย และภาษาญี่ปุ่น 	9:00~17:00 วันธรรมดา(ยกเว้นวันสิ้นปีและ วันขึ้นปีใหม่)

ปรึกษาเกี่ยวกับปัญหาการรักษาพยาบาล

รายชื่อหน่วยงานที่ ให้คำปรึกษา	เบอร์โทรศัพท์	รายละเอียดการให้บริการ	ภาษาที่ใช้ติดต่อ	เวลาทำการ
คู่มือข่าวสารการ รักษาพยาบาลสำหรับ ชาวต่างชาติ เครือข่ายทางด้านการ แพทย์ในโอซาก้า	แผนกวางแผนการรั กษาพยาบาลห้องประก กษาพยาบาลฝ่ายสุขภาพ ประกันรักษาพยาบาลจ ังหวัดโอซาก้า 06-6941-0351	จัดข่าวสารเกี่ยวกับหน่วยงานกา รแพทย์ในจังหวัดโอซาก้า	ภาษาอังกฤษ ภาษาจีน ภาษาเกาหลี และเกาหลีเหนือ ภาษาสเปน ภาษาโปรตุเกส ภาษาเวียดนาม ภาษาฟิลิปปินส์ ภาษาญี่ปุ่น ภาษาฝรั่งเศส	https://www.mfis.pref.osaka.jp/omfo/


รายชื่อหน่วยงานที่ให้คำปรึกษา	สถานที่ติดต่อ	เบอร์โทรศัพท์
คณะกรรมการค้นคว้าวิจัยเกี่ยวกับการศึกษาของชาวต่างชาติที่อาศัยอยู่ในจังหวัดโอซาก้า (โอซาก้าฟูโซนิจิกโคโคคุจินเคียวอิกุเคงคิวกิโย)		FAX: 050-3383-2683 Mail: fugaikyo@nifty.com
คณะกรรมการค้นคว้าวิจัยเกี่ยวกับการศึกษาของชาวต่างชาติ เทศบาลเมืองโอซาก้า (โอซาก้าชิโกโคคุจินเคียวอิกุเคงคิวกิโย)		TEL: 070-1796-0050
คณะกรรมการค้นคว้าวิจัยเกี่ยวกับการศึกษาในโรงเรียนของชาวต่างชาติที่อาศัยอยู่ในจังหวัดโอซาก้า (โอซาก้าฟูริทสึกักโคโซนิจิกโคโคคุจินเคียวอิกุเคงคิวกิโย)		TEL: 072-299-9000 FAX: 072-293-2859 Mail: furitsugaiky@nifty.com
ฝ่ายกรรมการการศึกษาจังหวัดโอซาก้า (โอซาก้าฟูเคียวอิกุโจ)	โอซาก้าชิ จูวอคุ โอทะมาอะ 2	TEL: 06-6941-0351 (ศาลากลางจังหวัด) รับปรึกษาทั่วไปเกี่ยวกับเส้นทางศึกษาต่อ • เข้าศึกษาทั่วไป ที่ คณะแนะแนวนักเรียน แผนกโรงเรียนมัธยมศึกษา (สายใน 3 4 3 2) รับปรึกษาเกี่ยวกับย้ายเข้าเรียนใหม่ • ย้ายเข้าเรียนกลางคัน, สอบเข้าโรงเรียน เป็นต้น ที่ คณะการศึกษา แผนกโรงเรียนมัธยมศึกษา (สายใน 3 4 2 0)

กรุณาตรวจสอบรายละเอียดเพิ่มเติมได้จากเว็บไซต์ด้านล่าง

หน่วยงานสนับสนุนการใช้ชีวิตในโรงเรียนของเด็กนักเรียนที่เพิ่งเดินทางกลับจากต่างประเทศ


☆ แนวทางในการเลือกเส้นทางศึกษาต่อ (มีบริการข้อมูลหลายภาษา)

<https://www.pref.osaka.lg.jp/shochugakko/kikokutoniti-sapo/shinro-senntaku.html>



☆ คำแนะนำด้านอาชีพ (มีบริการข้อมูลหลายภาษา)

<https://www.pref.osaka.lg.jp/shochugakko/kikokutoniti-sapo/>



○ ศูนย์ช่วยเหลือเด็กและครอบครัว • สถานที่รับปรึกษาสำหรับเด็ก

สถานที่รับปรึกษาสำหรับเด็กนั้น ตามบทบัญญัติของกฎหมายคุ้มครองสวัสดิการเด็ก เป็นหน่วยงานเฉพาะดำเนินการด้านการสวัสดิการของเด็กเป็นหลัก มีกำหนดให้ตั้งในจังหวัดต่างๆ สำหรับจังหวัดไอซาก้านั้น ได้มีการจัดวางนโยบายใหม่ • เปลี่ยนชื่อในปี 1994 (ปีเฮซท์ 6) เป็นองค์กรให้คำปรึกษาต่างๆเกี่ยวกับเด็กและครอบครัว

■ การให้คำปรึกษาสำหรับเด็ก

กฎหมายคุ้มครองสวัสดิภาพเด็กได้บัญญัติให้มีหน้าที่ทำการให้คำปรึกษาแก่เด็ก ตามกฎหมายคุ้มครองสวัสดิภาพเด็กแล้วจะควบคุมไปถึงหน้าที่ทางหน่วยงานราชการ และหน้าที่ทางการตรวจวินิจฉัยเกี่ยวกับเด็ก • หน้าที่ทางการรักษาพยาบาล และมีหน้าที่ทำการปกป้องคุ้มครองเด็กชั่วคราว

- ให้คำปรึกษากับทางครอบครัว ฯลฯ เกี่ยวกับปัญหาต่างๆที่เกี่ยวข้องกับเด็ก
- สำหรับเด็กและครอบครัว ทางเจ้าหน้าที่คุ้มครองสวัสดิภาพเด็กจะทำการตรวจสอบวินิจฉัยร่วมกันของการวินิจฉัยด้านสังคม การวินิจฉัยด้านจิตวิทยาของนักจิตวิทยา การวินิจฉัยด้านการแพทย์โดยแพทย์และการวินิจฉัยอื่นๆมาประกอบในการแนะนำการแก้ปัญหา
- ถ้ามีความจำเป็น จะนำส่งเด็กมาดูแลในสถานคุ้มครองสวัสดิภาพเด็กหรือให้มาเป็นชั่วคราว หรือมอบตัวเด็กให้กับบุคคลที่ยินยอมรับเด็กไปปกครองดูแล จะพิจารณาใช้วิธีการสงเคราะห์ตามความเหมาะสม
- ในกรณีที่เห็นว่ามีความจำเป็นต้องได้รับการคุ้มครองชั่วคราว จะดำเนินการคุ้มครองเป็นการชั่วคราว
- การค้นพบความผิดปกติทางด้านพัฒนาทางปัญญาของเด็กเล็กในช่วงแรก จะให้คำปรึกษาด้านพัฒนาทางปัญญาดำเนินการช่วยเหลืออย่างเร่งด่วน

รายชื่อหน่วยงานที่ให้คำปรึกษา	สถานที่ติดต่อ • เบอร์โทรศัพท์	หมายเหตุ
บริการปรึกษาความทุกข์ใจของเด็กทางโทรศัพท์(สายเฉพาะเด็ก) โทรฟรี	0120-7285-25	(เปิดทุกวัน โดยไม่มีวันหยุด)
ศูนย์ช่วยเหลือเด็กและครอบครัวส่วนกลางจังหวัด ไอซาก้าน (ไอซาก้านฟูจิวาโอโคโดโมะคะเทเซ็นเตอร์)	〒572-0838 เนยาอะวะชิ ซะซากะโจว 28-5 072-828-0161	เมืองโมริอูจิ, เมืองฮิราคะตะ, เมืองเนยาอะวะ, เมืองโคโด, เมืองคะโคมะ, เมืองชิโจวานาเตะ, เมืองคะคะโนะ
ศูนย์ช่วยเหลือเด็กและครอบครัวเมืองมิโนะจังหวัด ไอซาก้าน (ไอซาก้านฟูมิโนะโคโดโมะคะเทเซ็นเตอร์)	〒562-0036 มิโนะ ชิ เซนบะ นิชิ 3-8-22 072-739-6170	เมืองโทโยนาคะ, เมืองอิเคตะ, เมืองมิโนะ, อำเภอโทยะโนะ, อำเภอโนะเซะ
ศูนย์ช่วยเหลือเด็กและครอบครัวเมืองซุซุตะจังหวัด ไอซาก้าน (ไอซาก้านฟูซุซุตะโคโดโมะคะเทเซ็นเตอร์)	〒564-0072 ซุซุตะชิ เคกุจิโจว 19-3 06-6389-3526	เมืองซุซุตะ, เมืองทะคะทสึกิ, เมืองอิบารากิ, เมืองเซททสึ, ตำบลชิมะโมโตะ
ศูนย์ช่วยเหลือเด็กและครอบครัวเมืองฮิกากิไอซาก้านจังหวัด ไอซาก้าน (ไอซาก้านฟูฮิกากิไอซาก้านโคโดโมะคะเทเซ็นเตอร์)	〒577-0809 ฮิกากิไอซาก้านชิ เออิวะ 1-7-4 06-6721-1966	เมืองฮิกากิไอซาก้าน, เมืองยาโอะ, เมืองคะชิวาระ
ศูนย์ช่วยเหลือเด็กและครอบครัวเมืองโทนคะบายาชิจังหวัด ไอซาก้าน (ไอซาก้านฟูโทนคะบายาชิโคโดโมะคะเทเซ็นเตอร์)	〒584-0031 โทนคะบายาชิ ชิ โโคโดบุคิโจว 2-6-1 ในอาคารมินามิคาวาจิฟุจินเซ็นเตอร์ 0721-25-1131	เมืองโทนคะบายาชิ, เมืองคาวาจินาคะโนะ, เมืองมะทสึบาระ, เมืองฮาบิโกะ, เมืองฟูจิอิเคระ, เมืองไอซาก้านายามะ, ตำบลไทชิ, ตำบลคะนันง, หมู่บ้านนิฮายะอะคะสะ
ศูนย์ช่วยเหลือเด็กและครอบครัวเมืองโคชิคะจังหวัด ไอซาก้าน (ไอซาก้านฟูโคชิคะโคโดโมะคะเทเซ็นเตอร์)	〒597-0072 เมืองโคชิคะ ฮาตานาคะ 1-17-2 072-430-6300	เมืองอิชิมิโอโทสึ, เมืองอิชิมิ, เมืองทะคะอิชิ, เมืองคิชิวาคะ, เมืองอิชิมิसानะ, เมืองโคชิคะ, เมืองเซ็นนัน, เมืองฮันนัน, ตำบลคุมะโทริ, ตำบลทะจิริ, ตำบลทะคะโอะคะ, ตำบลมิสาคิ
ศูนย์ปรึกษาสำหรับเด็กภาคกลาง ไอซาก้าน (ไอซาก้านชิโคโดโมะจูวไอโซคังเซ็นเตอร์)	〒540-0003 ไอซาก้านชิ จูวโอดุ โมริโนะมิมะจูวไอ 1-17-5 06-4301-3100	เมืองไอซาก้าน(โคะโนะฮานะกุ, จูโอดุ, นิชิคุ, มินะโตะกุ, ไทโซวากุ, เท็นโนจิคุ, นานาโอกุ, ฮิงะชินะริคุ, อิคุโนะกุ, โจวโดคุ, ชิรุมิคุ, ชูมิโนะอะะกุ, นิชินะริคุ)
ศูนย์ปรึกษาสำหรับเด็กภาคเหนือ ไอซาก้าน (ไอซาก้านชิโฮคุบุโคโดโมะโซคังเซ็นเตอร์)	〒533-0032 ไอซาก้านชิ ฮิงะชิโยโคงะวะกุ ฮะวะจิ 3-13-36 06-6195-4114	เมืองไอซาก้าน(คิตะกุ, มินะโอะชิมะกุ, ฟุคุชิมะกุ, นิชิโยะโคงะวะกุ, โยะโคงะวะกุ, ฮิงะชิโยะโคงะวะกุ, อะซะฮิคุ)

ศูนย์กลางปรึกษาสำหรับเด็กภาคใต้โอซาก้า (โอซาก้าชินนัมบุโคโดโมะ โชดงเซ็นเตอร์)	〒547-0026 โอซาก้าชิ ฮิราโนะคุ คิระเนชิ 6-2-55 06-6718-5050	เมืองโอซาก้า(อาเบโนะคุ, ชูมิโยชิคุ, ฮิงาชิชูมิโยชิคุ, ฮิราโนะคุ)
สถานที่ปรึกษาสำหรับเด็กเมืองสาไก (สาไกชิโคโดโมะ โชดงโซ)	〒590-0808 สาไกชิ สาไกคุ อะสากะโอะคะนะคะมะจิ4-3-1 072-245-9197	เมืองสาไก

18ระบบการสอนเฉพาะด้านให้กับนักเรียนในโรงเรียน (องค์กรพัฒนาบุคคลจังหวัดโอซาก้า(โอซาก้าฟูจินไซบังคุ)) [TOP](#)

ทางจังหวัดโอซาก้า ได้จัดระบบ 「หน่วยงานบุคลากรสนับสนุนการศึกษาในโรงเรียน」 (กักโคชิเอ็ง จินไซบังคุ) ขึ้น เป็นระบบที่ให้บุคคลที่มีประสบการณ์ในด้านต่างๆ ได้ลงทะเบียมน เพื่อเป็นการนำประสบการณ์เฉพาะด้านนี้ไปสอนให้กับนักเรียนในโรงเรียนจากระบบนี้ ปัจจุบันนี้มีบุคลากรหลายท่านเข้าดำเนินการสอนในโรงเรียนมัธยมตอนปลายในจังหวัดโอซาก้า

<https://www.pref.osaka.lg.jp/kotogakko/jinzai/>

19 สำนักงานจัดหางาน (รายชื่อ “ฮัลโลเวิร์ค”) [TOP](#)

เป็นสถานที่แนะนำงานให้กับผู้ที่ต้องการทำงาน ทางจังหวัดโอซาก้า มีสำนักงานจัดหางานดังกล่าวข้างล่างนี้

รายชื่อฮัลโลเวิร์ค	เบอร์โทรศัพท์	รหัสไปรษณีย์	สถานที่ติดต่อ
ฮัลโลเวิร์คโอซาก้าฮิกาชิ	06-6942-4771	540-0011	โอซาก้าชิ จูวโอะคุ โนวินงบาชิ 2-1-36 ชั้น 1 ~3 ตึกบิปปุบุรุ
ฮัลโลเวิร์คอุเมะคะ	06-6344-8609	530-0001	โอซาก้าชิ คิตะคุ อุเมะคะ 1-2-2 โอซาก้าเอคิมาเอะได นิ บิรุ ชั้น 16
ฮัลโลเวิร์คโอซาก้าอันจิ	06-6582-5271	552-0011	โอซาก้าชิ มินาโตะคุ มินามิอิชิโอะคะ 1-2-34
ฮัลโลเวิร์คอะเบโนะ	06-4399-6007	545-0004	โอซาก้าชิ อะเบโนะคุ ฟูมิโนะสาโตะ 1-4-2
ฮัลโลเวิร์คอะเบโนะในอาคารรุชิอะสุ	06-6631-1675	545-0052	โอซาก้าชิ อะเบโนะคุ อะเบโนะสึจิ 1-5-1 อาคารอะเบโนะรุชิอะสุ ชั้น 8
ฮัลโลเวิร์คโยโดกาว่าะ	06-6302-4771	532-0024	โอซาก้าชิ โยโดกาว่าะคุ จูโซฮอมมาจิ 3-4-11
ฮัลโลเวิร์คฟูเซะ	06-6782-4221	577-0056	ฮิกาชิโอซาก้าชิ โนวาโด 1-8-37 ชั้น 4 อ็อง สาขาฟูเซะเอคิมาเอะ
ฮัลโลเวิร์คสาไก	072-238-8301	590-0078	สาไกชิ สาไกคุ มินามิคะวาระมาจิ 2-29

			ศาลิโฮโกโคโจวะ ชั้น1~ชั้น3
ฮัลโลเวิร์คศาลิฮิกะเอะคิมะเอะโจวะ	072-238-8305	590-0028	ศาลิ ศาลิคุ มิกุนิกะโอะคะมิยูคิโดโอรุ59 ทาคะชิมะยะสาขาศาลิชั้น 9
ฮัลโลเวิร์คคิชิวะคะ	072-431-5541	596-0826	คิชิวะคะชิ ชะคุไซโจว 1264
ฮัลโลเวิร์คอิเคคะ	072-751-2595	563-0058	อิเคคะชิ ศาลิอะฮะฮะมาจิ 12-9
ฮัลโลเวิร์คอิชิมิโอะโอะทุสึ	0725-32-5181	595-0025	อิชิมิโอะโอะทุสึชิ อะฮะฮะโจว 22-45 ชั้น2
ฮัลโลเวิร์คฟูจิอิเคะระ	072-955-2570	583-0027	ฟูจิอิเคะระชิ โอะคะ2-10-18 ตึก DH ฟูจิอิเคะระเอะคิมะเอะบิรุ ชั้น3
ฮัลโลเวิร์คอิระคะตะ	072-841-3363	573-0031	อิระคะตะชิ โอะคะฮะมาจิ7-1 อิระคะตะบิโอะรุเนะชั้น 6
ฮัลโลเวิร์คอิชิมิसानะ	072-463-0565	598-0007	อิชิมิसानะชิ อุอะมาจิ 2-1-20
ฮัลโลเวิร์คอิบะราคิ	072-623-2551	567-0885	อิบะราคิชิ ฮิกะชิโจวโจว 1-12
ฮัลโลเวิร์คคาวานินะคะโนะ	0721-53-3081	586-0025	คาวานินะคะโนะชิ โฮวะโจว 7-2
ฮัลโลเวิร์คคะโดมะ	06-6906-6831	571-0045	คะโดมะชิ โทะโนะชิมะโจว 6-4 โมริกุจิคะโดมะไซโคไคคัง ชั้น2
ศูนย์บริการการจ้างงาน โอซาก้าสำหรับชาวต่างชาติ	06-7709-9465	530-0017	โอซาก้าชิ คิตะกุ คากุคะโจว8-47 ตึกฮันคิวกุรานโดะ ชั้นที่16

20 รายชื่อโรงเรียนที่สอนวิชาเฉพาะ ด้านเทคโนโลยี และทักษะความรู้ที่จำเป็นต่อการทำงาน (ศึกษาเทคโนโลยีที่จำเป็นในการทำงาน) [TOP](#)

นอกจากการเรียนในสาขาวิชาสามัญของโรงเรียนมัธยมศึกษาตอนปลายแล้ว ยังมีโรงเรียนที่สามารถศึกษาเทคโนโลยีที่จำเป็นในการทำงานอีกด้วย

◆ โรงเรียนเทคนิคอาชีววะ (โคโตโตะคุเกียวกิจุทสึเซ็มมองไค่ว)

เป็นสถานการศึกษาที่สามารถศึกษาทักษะความรู้เทคนิคเฉพาะด้านติดตัว จะดำเนินการฝึกอบรมวิชาชีพต่างๆเป็นระยะสั้นๆ 6 เดือน ~ 2 ปี สมัครผ่านสำนักงานจัดหางาน (ฮัลโลเวิร์ค)

ในจังหวัดโอซาก้าจะมี 6 โรงเรียน (1 โรงเรียนในนั้นเป็นโรงเรียนพัฒนาความสามารถทางวิชาชีพของนักเรียนทุพพลภาพ แห่งโอซาก้า)

โอซาก้าฟูทสึคิตะโอซาก้าโคโตโตะคุเกียวกิจุทสึเซ็มมองไค่ว	0 7 2 - 8 0 8 - 2 1 5 1
โอซาก้าฟูทสึคิตะโอซาก้าโคโตโตะคุเกียวกิจุทสึเซ็มมองไค่ว	0 7 2 - 9 6 4 - 8 8 3 6
โอซาก้าฟูทสึคิตะโอซาก้าโคโตโตะคุเกียวกิจุทสึเซ็มมองไค่ว	0 7 2 5 - 5 3 - 3 0 0 5
โอซาก้าฟูทสึคิตะโอซาก้าโคโตโตะคุเกียวกิจุทสึเซ็มมองไค่ว	0 6 - 6 7 7 6 - 9 9 0 0
โอซาก้าโซโกะโตะคุเกียวโนเรียคุโดะทสึไค่ว	0 7 2 - 2 9 6 - 8 3 1 1

※เพื่อรายละเอียดเพิ่มเติม กรุณาปรึกษากับครูประจำชั้นหรือครูแนะแนว

◆ โรงเรียนมัธยมศึกษาตอนปลายสำหรับศึกษาด้านวิชาเฉพาะ (โคโตเซ็มมองกักไค่ว)

เป็นโรงเรียนที่มีจุดประสงค์ในการศึกษาเทคโนโลยีที่จำเป็นในการทำงาน และเพื่อศึกษาทักษะเฉพาะด้านให้มากยิ่งขึ้น จะศึกษาเกี่ยวกับเทคโนโลยีทางด้านวิศวกรรม ใช้เวลาเรียน 5 ปี หลังจบการศึกษาแล้ว สามารถทำงานในตำแหน่งช่างเทคนิคเฉพาะด้าน หรือไปเข้าเรียนต่อในมหาวิทยาลัยได้

ในจังหวัดโอซาก้าจะมี 1 โรงเรียน (โอซาก้าโคริสึไค้กักไค่วโคเกียวโคโตเซ็มมองกักไค่ว) ใช้เวลาเรียน 5 ปี

◆ โรงเรียนฝึกอาชีพประเภทต่าง ๆ (คะชูชุกักไค่ว) • โรงเรียนสายอาชีพ (เซ็นชูชุกักไค่ว)

○ โรงเรียนฝึกอาชีพประเภทต่าง ๆ (คะชูชุกักไค่ว)

เป็นสถาบันการศึกษาที่สามารถเรียนรู้เทคนิค และคุณวุฒิที่จำเป็นในการทำงานในระยะเวลาสั้นๆ ตามปกติจะใช้เวลาเรียน 1 ปี

อย่างเช่น : โรงเรียนเสริมสวย • ทำผม ทำอาหารเป็นต้น

○ โรงเรียนสายอาชีพ (เซ็นชูชุกักไค่ว)

เมื่อเข้าเรียนหลังจบการศึกษาจากโรงเรียนมัธยมศึกษาตอนต้น บางโรงเรียนนอกจากการเรียนสายอาชีพแล้วยังต้องเรียนวิชาตามหลักสูตรของโรงเรียนมัธยมศึกษาตอนปลายอีกด้วย เป็นระบบเชื่อมโยงทางสายเทคโนโลยีและแบบเชื่อมโยงกับโรงเรียนมัธยมศึกษาตอนปลายและจะได้วุฒิเทียบจบโรงเรียนมัธยมศึกษาตอนปลายก็มี

อย่างเช่น : โรงเรียนสายอาชีพคอมพิวเตอร์, โรงเรียนสายอาชีพเสริมสวย • ทำผม, โรงเรียนการเรือน, โรงเรียนสายอาชีพภาษาต่างประเทศ, โรงเรียนสายอาชีพช่างยนต์ เป็นต้น

21 หลังจบการศึกษาจาก โรงเรียนมัธยมศึกษาตอนต้นที่ญี่ปุ่นแล้ว? จะกลับประเทศตนเองเลยหรือไม่?
(แนวทางการศึกษาของบุตร) [TOP](#)

Q 1. บุตรใกล้จะจบการศึกษาจากโรงเรียนมัธยมศึกษาตอนต้นเร็วๆนี้ ที่ญี่ปุ่นมีแนวทางการเลือกเส้นทางการศึกษาอย่างไรบ้าง?

A หลังจบการศึกษาจาก โรงเรียนมัธยมศึกษาตอนต้นที่ญี่ปุ่นแล้ว จะแบ่งเป็น 2 เส้นทางใหญ่ๆ
ถ้าจะศึกษาต่อก็จะมี โรงเรียนมัธยมศึกษาตอนปลาย, โรงเรียนมัธยมหลายสาขาอาชีพ, โรงเรียนหลาย ๆ ประเภท เช่น โรงเรียนมัธยมศึกษาตอนปลายสาขาอาชีพ (โคโตเซ็นชูกักโค่ว) โรงเรียนเทคนิคอาชีพศึกษา (โคโตโซกุเกียวกิวทสึเซ็มม็องกักโค่ว) ฯลฯ ปรึกษากับครูประจำชั้นในการที่จะกำหนดโรงเรียนที่จะศึกษาต่อ และถ้าต้องการจะทำงาน ก็ะหางานทำโดยผ่านทางโรงเรียนมัธยมศึกษาตอนต้น ดังนั้นจึงควรปรึกษากับครูในการตัดสินใจ
ดูรายละเอียดเพิ่มเติมได้ใน 「เรื่องแนวทางการเลือกเส้นทางหลังจบการศึกษาจากโรงเรียนมัธยมศึกษาตอนต้น」

Q 2. ไม่แน่ใจว่าจะกลับประเทศเมื่อไร ในกรณีที่ศึกษาต่อแล้วประวัติการศึกษาที่ญี่ปุ่นจะเป็นที่ยอมรับในประเทศของตนหรือไม่?

A ระบบการศึกษาจะแตกต่างกันขึ้นอยู่กับประเทศนั้น ๆ ส่วนใหญ่จะได้รับการยอมรับ ในกรณีมีจำนวนปีที่เรียนไม่พอ หรือวิชาที่เรียนน้อยเกินไป จะต้องเรียนเพิ่มในส่วนที่ไม่พอหลังกลับประเทศแล้ว
ควรตรวจสอบระบบการศึกษาทั้งของประเทศตนเองและประเทศญี่ปุ่นให้ถี่ถ้วน

Q 3. ต้องการให้บุตรเข้าศึกษาต่อในโรงเรียนมัธยมศึกษาตอนปลาย แต่เป็นห่วงเรื่องค่าใช้จ่ายในการศึกษาต่อ

A ที่ญี่ปุ่น มีระบบให้กู้ยืมเงินเพื่อเป็นค่าใช้จ่ายที่จำเป็นในการศึกษาต่อ โรงเรียนมัธยมศึกษาตอนปลาย มหาวิทยาลัย และโรงเรียนมัธยมศึกษาตอนปลายสาขาอาชีพ(โคโตเซ็นชูกักโค่ว) จะดำเนินการชำระเงินที่กู้ยืมหลังสำเร็จการศึกษาและเมื่อเข้าทำงานแล้ว จำนวนเงินที่จะสามารถกู้ยืมและวิธีการชำระหนี้เงินกู้ยืมการศึกษานั้น จะแตกต่างกันในแต่ละกองทุนที่จังหวัด โอซาก้า กรณีที่ศึกษาต่อโรงเรียนมัธยมศึกษาตอนปลายจะสามารถกู้ได้จากกองทุนการศึกษาจังหวัด โอซาก้า (โอซาก้าฟู อีคิวไอ) ดูรายละเอียดเพิ่มเติมได้ที่เว็บไซต์นี้
※วิชาบางชนิดไม่สามารถขอกู้ยืมได้
<https://www.pref.osaka.lg.jp/kotogakko/syogaku201904/index.html>

Q 4. จะต้องแต่งกายอย่างไรไปโรงเรียน

A ตามปกติ โรงเรียนมัธยมศึกษาตอนต้นและตอนปลายจะใส่ชุดนักเรียนไปโรงเรียน ชุดนักเรียนนี้จะเป็นชุดที่แต่ละโรงเรียนกำหนดแบบไว้ โดยจะมีชุดสำหรับใส่ในฤดูหนาวกับชุดสำหรับใส่ในฤดูร้อนด้วย
โรงเรียนประถมศึกษาส่วนมากจะไม่มีชุดนักเรียน ในกรณีนั้นควรใส่ชุดที่สะดวกต่อการเคลื่อนไหวไปโรงเรียน

Q 5. สมาคม PTA ที่โรงเรียนคืออะไร

A เป็นคำย่อมาจากภาษาอังกฤษจากคำว่า 「Parent Teacher Association」 หมายถึงสมาคมครูและผู้ปกครอง
สมาคมนี้ จะดำเนินการเจรจาเกี่ยวกับการศึกษาของนักเรียนทั้งที่โรงเรียนและที่บ้าน และกิจกรรมในโรงเรียนนั้นผู้ปกครองจะเข้าร่วมในฐานะเป็นสมาชิกPTA เป็นต้น สมาคมนี้จะร่วมมือซึ่งกันและกันโดยมีจุดประสงค์ที่จะให้การศึกษาที่ถูกต้องกับนักเรียน
ระยะหลัง ๆ นี้ จากการที่นักเรียนได้ตกเป็นเหยื่อในคดีอาชญากรรมระหว่างเดินทางมาและกลับจากโรงเรียนมากขึ้น มีบางโรงเรียนที่สมาชิก PTA จะออกเดินตรวจความปลอดภัยด้วย

22 จะทำอย่างไรดีเพราะบุตรมีปัญหาไม่ต้องการไปโรงเรียน? (หยุดการเรียนติดต่อกันเป็นเวลานาน) [TOP](#)

Q

«ดูเหมือนว่าระยะนี้บุตรไม่ได้ไปโรงเรียน (ไม่ต้องการไป)» จะทำอย่างไรดี

A คำตอบจากผู้ให้คำปรึกษาทางด้านจิตวิทยา

สำหรับนักเรียนที่กลับมาจากต่างประเทศหรือนักเรียนที่มาจากประเทศญี่ปุ่น เมื่อเข้าเรียนใหม่ ๆ ยังไม่เข้าใจภาษาญี่ปุ่น และยังไม่คุ้นเคยกับวัฒนธรรมของญี่ปุ่น หรือจากความแตกต่างของระบบการศึกษา ทำให้สร้างความสัมพันธ์ที่ดีกับเพื่อน (เพื่อนร่วมชั้น) ไม่ได้ ไม่เข้าใจในวิชาเรียน ไม่คุ้นเคยกับอาหารกลางวันของทางโรงเรียน เป็นต้น เป็นผลทำให้ไม่มาโรงเรียน (หยุดการเรียนติดต่อกันเป็นเวลานาน)

เพื่อให้ให้นักเรียนได้มาโรงเรียน สำคัญอย่างยิ่งที่จะต้องคำนึงถึงสาเหตุและขจัดปัญหาด้านเหตุนี้ เนื่องจากมีหลายสาเหตุ จึงควรปรึกษากับครูประจำชั้น ซึ่งเป็นผู้ที่เข้าใจการใช้ชีวิตในโรงเรียนเป็นอย่างดี จำเป็นที่ทางผู้ปกครองกับทางโรงเรียน (ครู) จะต้องร่วมมือกันแก้ไข ปัญหาของนักเรียน

ก่อนอื่น การเจรจาปรึกษากับครูที่โรงเรียนเป็นสิ่งที่สำคัญอย่างยิ่ง

※ สถาบันที่ให้คำปรึกษานอกจากโรงเรียน

ในกรณีที่ปรึกษากับทางโรงเรียนลำบาก สามารถปรึกษาเกี่ยวกับการหยุดการเรียนติดต่อกันเป็นเวลานานของเด็กได้กับ โอซาก้าฟู โคโดโมะ คะเท เซ็นเตอร์ เป็นต้น

กรุณาตรวจสอบจาก 「โอซาก้าฟู โคโดโมะ คะเท เซ็นเตอร์」 ที่ปรึกษาเกี่ยวกับเด็ก ใน [「รายชื่อหน่วยงานให้คำปรึกษา」](#) ของหน้า31