


特別管理産業廃棄物処理計画実施状況報告書

令和4年 6月 28日

大阪府知事 殿

| | |
|---|------------|
| 受 付 | |
| 令和 | - 4. 6. 30 |
| 泉慶緑第 | 号 |
|  大阪府 | |

提出者

住 所 兵庫県尼崎市中浜町10-1
 氏 名 神鋼鋼線工業株式会社
 代表取締役社長 河瀬 昌博
 電話番号 06-6411-1051

廃棄物の処理及び清掃に関する法律第12条の2第11項の規定に基づき、令和3年度の特別管理産業廃棄物処理計画の実施状況を報告します。

| | |
|-----------------------|--------------------------------|
| 事業場の名称 | 神鋼鋼線工業株式会社 ロープ事業部 ロープ製造所 二色浜地区 |
| 事業場の所在地 | 貝塚市二色中町11-1 |
| 事業の種類 | 2479 その他の金属線製品製造業 |
| 特別管理産業廃棄物処理計画における計画期間 | 令和3年4月1日～令和4年3月31日 |

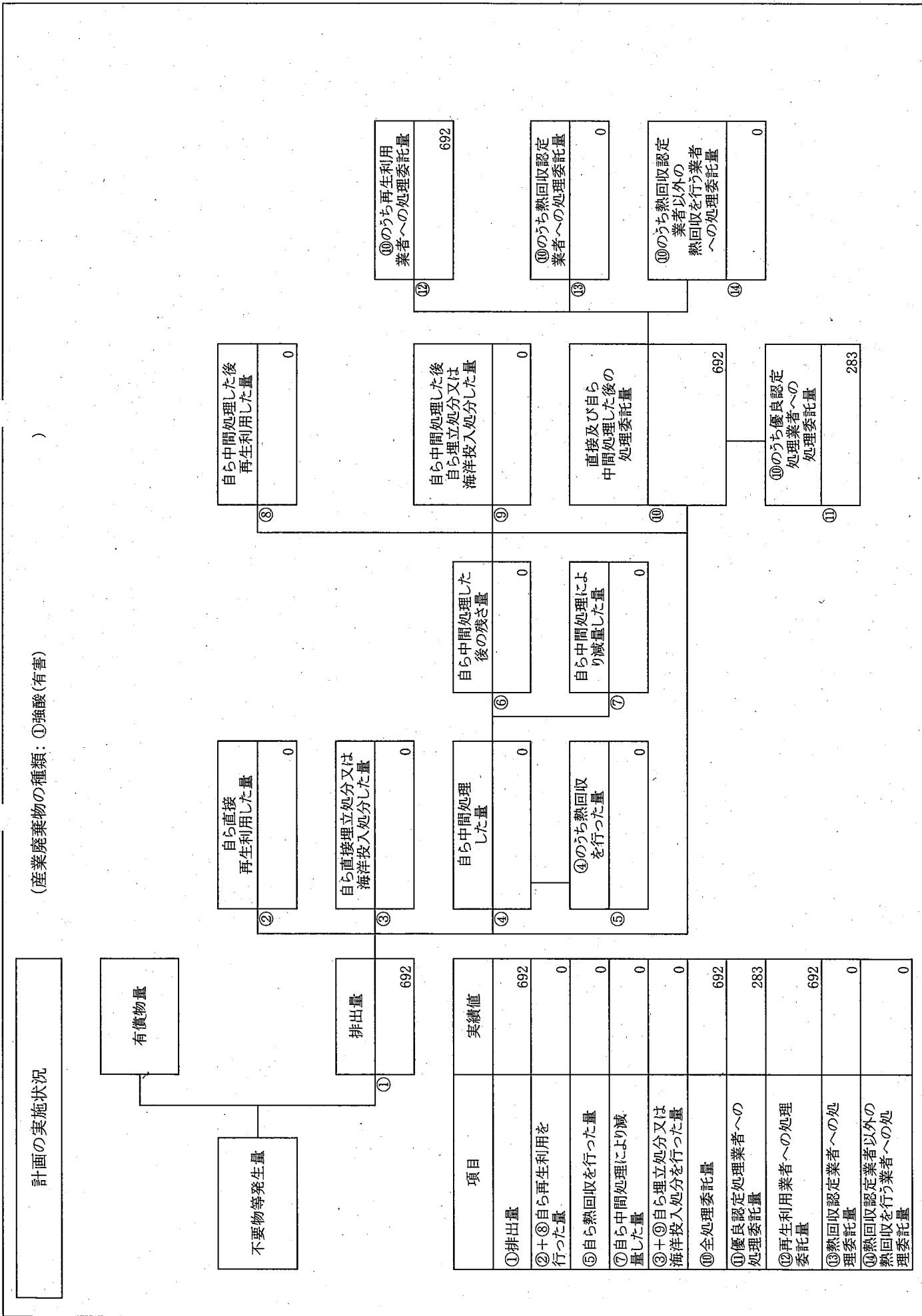
特別管理産業廃棄物処理計画における目標値

| 項目 | 目標値 | 項目 | 目標値 |
|------------------------------|------|---------------------------|------|
| 排 出 量 | 703t | 全 処 理 委 託 量 | 703t |
| 自ら再生利用を行う特別管理産業廃棄物の量 | 0t | 優良認定処理業者への処理委託量 | 389t |
| 自ら熱回収を行う特別管理産業廃棄物の量 | 0t | 再生利用業者への処理委託量 | 682t |
| 自ら中間処理により減量する特別管理産業廃棄物の量 | 0t | 認定熱回収業者への処理委託量 | 0t |
| 自ら埋立処分又は海洋投入処分を行う特別管理産業廃棄物の量 | 0t | 認定熱回収業者以外の熱回収を行う業者への処理委託量 | 0t |

電子情報処理組織の使用に関する事項

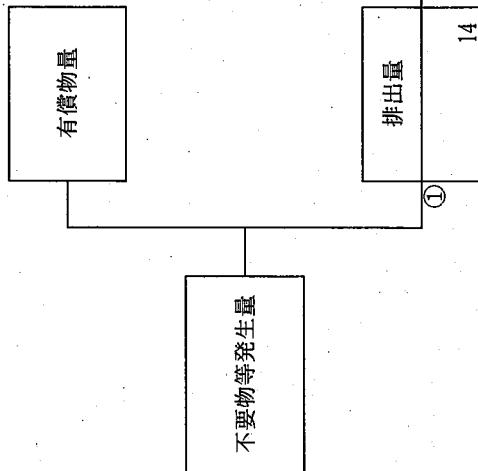
| | |
|-----------------------------------|-------------------------|
| 特別管理産業廃棄物排出量 (ポリ塩化ビフェニル廃棄物を除く) | 前々年度 710 t 前年度 706 t |
| (電子情報処理組織の使用に関して実施した取組) | |
| ※事務処理欄 | |

(産業廃棄物の種類: ①強酸(有害))



(産業廃棄物の種類: ③汚泥(有害))

計画の実施状況



| 項目 | 実績値 |
|----------------------------|-----|
| ①排出量 | 14 |
| ②+⑧自ら再生利用を行った量 | 0 |
| ⑤自ら熱回収を行った量 | 0 |
| ⑦自ら中間処理により減量した量 | 0 |
| ③+⑨自ら埋立処分又は海洋投入処分を行った量 | 0 |
| ⑩全処理委託量 | 14 |
| ⑪優良認定処理業者への処理委託量 | 14 |
| ⑫再生利用者への処理委託量 | 0 |
| ⑬熱回収認定業者への処理委託量 | 0 |
| ⑭熱回収認定業者以外の熱回収を行う業者への処理委託量 | 0 |

| | |
|-------------------|---|
| 自ら中間処理した後の再生利用した量 | 0 |
|-------------------|---|

| | |
|---------------------|---|
| 自ら直接埋立処分又は海洋投入処分した量 | 0 |
|---------------------|---|

| | |
|---------------|---|
| 自ら中間処理した後の残さ量 | 0 |
|---------------|---|

| | |
|----------------|---|
| 自ら中間処理により減量した量 | 0 |
|----------------|---|

| | |
|-----------|---|
| 自ら中間処理した量 | 0 |
|-----------|---|

| | |
|--------------|---|
| ④のうち熱回収を行った量 | 0 |
|--------------|---|

| | |
|---------------------------|---|
| 自ら中間処理した後の埋立処分又は海洋投入処分した量 | 0 |
|---------------------------|---|

| | |
|---------------------|----|
| 直接及び自ら中間処理した後の処理委託量 | 14 |
|---------------------|----|

| | |
|---------------------|----|
| ⑩のうち優良認定処理業者への処理委託量 | 14 |
|---------------------|----|

| | |
|-------------------|---|
| ⑫のうち再生利用業者への処理委託量 | 0 |
|-------------------|---|

| | |
|--------------------|---|
| ⑬のうち熱回収認定業者への処理委託量 | 0 |
|--------------------|---|

| | |
|-------------------------|---|
| ⑭のうち熱回収認定業者以外の業者への処理委託量 | 0 |
|-------------------------|---|