はしがき

第１９回統一地方選挙は、都道府県及び政令指定都市にあっては４月７日に、政令指定都市以外の市及び町村並びに特別区にあっては４月２１日にそれぞれ執行された。

大阪府においては、４月７日に大阪府知事・大阪府議会議員・大阪市長・大阪市議会議員・堺市議会議員の各選挙が、４月２１日には１０市の市長選挙と１７市４町の議会議員の選挙が執行された。

大阪府においては、大阪府知事及び大阪市長の退職申立てにより大阪府知事選挙及び大阪市長選挙が今回から統一地方選挙での執行となった。これにより、平成１１年の統一地方選挙以来２０年ぶりの大阪府知事選挙と大阪府議会議員選挙のダブル選挙となった。

大阪府知事選挙の投票率は４９.４９％と前回の４５.４７％を４.０２ポイント上回り、大阪府議会議員選挙の投票率は４９．８１％と、前回の４５．１８％を４．６３ポイント上回ったが、半数以上の有権者が棄権するという結果となった。

一方、選挙の管理執行面では、急遽大阪府知事選挙及び大阪市長選挙が執行されたことで対応に苦慮したところであるが、無事選挙を終了することができた。このことは、ひとえに各市区町村選挙管理委員会、報道機関並びに関係各位のご尽力の賜物と、ここに深く感謝の意を表する次第である。

この結果調は、第１９回統一地方選挙の結果を収めたものであり、広く関係各位の参考にしていただければ幸いである。

令和３年３月

大阪府選挙管理委員会委員長
新　田　谷　修　司

目　　次

第１編　統一地方選挙の大要

１　選挙人名簿登録者数－－－－－－－－－－－－－－－－－－－－－－－－－－－－－－－－ 1
２　候　　補　　者－－－－－－－－－－－－－－－－－－－－－－－－－－－－－－－－－－－ 2
３　投　　票－－－－－－－－－－－－－－－－－－－－－－－－－－－－－－－－－－－－－－ 3
４　開　　票－－－－－－－－－－－－－－－－－－－－－－－－－－－－－－－－－－－－－－ 4
５　選　挙　公　営－－－－－－－－－－－－－－－－－－－－－－－－－－－－－－－－－－－ 5
(1)個　人　演　説　会－－－－－－－－－－－－－－－－－－－－－－－－－－－－－－－－－－ 5
(2)選　　挙　　公　　報－－－－－－－－－－－－－－－－－－－－－－－－－－－－－－－－－ 5
(3)ポスター掲示場－－－－－－－－－－－－－－－－－－－－－－－－－－－－－－－－－－－－ 5
(4)政見放送及び経歴放送－－－－－－－－－－－－－－－－－－－－－－－－－－－－－－－－ 6
(5)新　聞　広　告－－－－－－－－－－－－－－－－－－－－－－－－－－－－－－－－－－－－ 6
(6)選挙運動費用の一部公費負担－－－－－－－－－－－－－－－－－－－－－－－－－－－－－ 6
６　明るい選挙の推進－－－－－－－－－－－－－－－－－－－－－－－－－－－－－－－－－ 8
(1)違　反　の　防　止－－－－－－－－－－－－－－－－－－－－－－－－－－－－－－－－－－ 8
(2)声　　明－－－－－－－－－－－－－－－－－－－－－－－－－－－－－－－－－－－－－－－ 9
(3)臨時啓発の実施－－－－－－－－－－－－－－－－－－－－－－－－－－－－－－－－－－－ 10
７　大阪府知事及び大阪府議会議員選挙主要管理日程－－－－－－－－－－－－－－－－ 11

第２編　大阪府知事選挙及び大阪府議会議員選挙統計

第１　大阪府知事選挙

１　選挙人名簿登録者数－－－－－－－－－－－－－－－－－－－－－－－－－－－－－－－－ 17
２　候　　補　　者－－－－－－－－－－－－－－－－－－－－－－－－－－－－－－－－－－－ 18
(1)候補者届出状況－－－－－－－－－－－－－－－－－－－－－－－－－－－－－－－－－－－－ 18
(2)候　補　者　一　覧－－－－－－－－－－－－－－－－－－－－－－－－－－－－－－－－－－ 18
３　投　　票－－－－－－－－－－－－－－－－－－－－－－－－－－－－－－－－－－－－－－ 19
(1)選挙当日有権者数、投票者数及び投票率－－－－－－－－－－－－－－－－－－－－－－－－ 19
(2)時間別投票者数及び投票率－－－－－－－－－－－－－－－－－－－－－－－－－－－－－－ 21
(3)仮　　投　　票－－－－－－－－－－－－－－－－－－－－－－－－－－－－－－－－－－－－ 45
(4)点　字　投　票－－－－－－－－－－－－－－－－－－－－－－－－－－－－－－－－－－－－ 45
(5)代　理　投　票－－－－－－－－－－－－－－－－－－－－－－－－－－－－－－－－－－－－ 45
(6)期日前投票－－－－－－－－－－－－－－－－－－－－－－－－－－－－－－－－－－－－－－ 46
(7)不在者投票－－－－－－－－－－－－－－－－－－－－－－－－－－－－－－－－－－－－－－ 47

①選挙人の属する市町村において不在者投票用紙を交付したもの－－－－－－－－ 47
②指定市町村において他市町村の船員に不在者投票用紙を交付したもの－－－－ 49
③特定国外派遣組織に属する選挙人の不在者投票－－－－－－－－－－－－－－－ 49
④不在者投票事由別不在者投票－－－－－－－－－－－－－－－－－－－－－－－ 49
⑤不在者投票の受理、不受理－－－－－－－－－－－－－－－－－－－－－－－－ 50
⑥不在者投票管理者別不在者投票－－－－－－－－－－－－－－－－－－－－－－ 51
(8)投票所数及び投票所に使用した施設－－－－－－－－－－－－－－－－－－－－ 52
(9)期日前投票所数及び不在者投票記載場所数－－－－－－－－－－－－－－－－－ 54
(10) 投票所数、投票管理者、投票立会人及び交代制、投票所事務従事者－－－－ 56
①当日の投票－－－－－－－－－－－－－－－－－－－－－－－－－－－－－－－ 56
②期日前投票－－－－－－－－－－－－－－－－－－－－－－－－－－－－－－－ 57
(11) 指定投票区等－－－－－－－－－－－－－－－－－－－－－－－－－－－－－ 58
４　開　　票－－－－－－－－－－－－－－－－－－－－－－－－－－－－－－－ 59
(1)有効投票、無効投票及び候補者得票数－－－－－－－－－－－－－－－－－－－ 59
(2)時間別開票状況 －－－－－－－－－－－－－－－－－－－－－－－－－－－－ 65
(3)開票所及び開票開始時刻－－－－－－－－－－－－－－－－－－－－－－－－－ 119
(4)開票終了時刻－－－－－－－－－－－－－－－－－－－－－－－－－－－－－－ 122
(5)無効投票の内訳－－－－－－－－－－－－－－－－－－－－－－－－－－－－－ 123
(6)党派別男女別得票数－－－－－－－－－－－－－－－－－－－－－－－－－－－ 125
(7)落　選　人－－－－－－－－－－－－－－－－－－－－－－－－－－－－－－－ 125
(8)開票管理者、開票立会人及び開票所事務従事者－－－－－－－－－－－－－－－ 126
５　個 人 演 説 会－－－－－－－－－－－－－－－－－－－－－－－－－－－－ 127
(1)個人演説会の会場数－－－－－－－－－－－－－－－－－－－－－－－－－－－ 127
(2)個人演説会の会場の使用回数－－－－－－－－－－－－－－－－－－－－－－－ 128
６　ポスター掲示場－－－－－－－－－－－－－－－－－－－－－－－－－－－－ 129
(1)選挙人名簿登録者数、面積各段階別ポスター掲示場設置数及び投票所数－－－ 129
(2)ポスター掲示場の内訳－－－－－－－－－－－－－－－－－－－－－－－－－－ 131
(3)ポスター掲示場の区画の数及び段の数－－－－－－－－－－－－－－－－－－－ 131
７　法定得票数、供託物没収点及び選挙運動費用支出制限額－－－－－－－－－－ 131
８　政党その他の政治団体の政治活動－－－－－－－－－－－－－－－－－－－－ 131
９　候補者の選挙運動に関する収支報告書の要旨－－－－－－－－－－－－－－－ 132

第２　大阪府議会議員選挙
１　選挙人名簿登録者数－－－－－－－－－－－－－－－－－－－－－－－－－－ 133
２　候　補　者－－－－－－－－－－－－－－－－－－－－－－－－－－－－－－ 134
(1)候補者届出状況－－－－－－－－－－－－－－－－－－－－－－－－－－－－－ 134

(2)候 補 者 一 覧－－－－－－－－－－－－－－－－－－－－－－－－－－－－－－－－ 135
(3)党派別、男女別及び新現元別候補者数－－－－－－－－－－－－－－－－－－－－ 143
(4)職業別候補者数－－－－－－－－－－－－－－－－－－－－－－－－－－－－－－－ 143
(5)年齢別候補者数－－－－－－－－－－－－－－－－－－－－－－－－－－－－－－－ 143
3 投　　票－－－－－－－－－－－－－－－－－－－－－－－－－－－－－－－－－－ 144
(1)選挙当日有権者数、投票者数及び投票率－－－－－－－－－－－－－－－－－－－ 144
(2)仮　投　票－－－－－－－－－－－－－－－－－－－－－－－－－－－－－－－－－ 146
(3)点 字 投 票－－－－－－－－－－－－－－－－－－－－－－－－－－－－－－－－－ 147
(4)代 理 投 票－－－－－－－－－－－－－－－－－－－－－－－－－－－－－－－－－ 148
(5)期日前投票－－－－－－－－－－－－－－－－－－－－－－－－－－－－－－－－－ 149
(6)不在者投票－－－－－－－－－－－－－－－－－－－－－－－－－－－－－－－－－ 150
①不在者投票用紙等の請求及び交付－－－－－－－－－－－－－－－－－－－－－－150
②不在者投票事由別不在者投票－－－－－－－－－－－－－－－－－－－－－－－－151
③不在者投票の受理、不受理－－－－－－－－－－－－－－－－－－－－－－－－－152
④不在者投票管理者別不在者投票－－－－－－－－－－－－－－－－－－－－－－－153
(7)投票所数及び投票所に使用した施設－－－－－－－－－－－－－－－－－－－－－ 154
(8)期日前投票所数及び不在者投票記載場所数－－－－－－－－－－－－－－－－－－ 155
①期日前投票所数－－－－－－－－－－－－－－－－－－－－－－－－－－－－－－－155
②不在者投票記載場所数－－－－－－－－－－－－－－－－－－－－－－－－－－－156
(9)投票管理者、投票立会人及び交替制、投票所事務従事者－－－－－－－－－－－ 157
①当日の投票－－－－－－－－－－－－－－－－－－－－－－－－－－－－－－－－－157
②期日前投票－－－－－－－－－－－－－－－－－－－－－－－－－－－－－－－－－158
4 開　　票－－－－－－－－－－－－－－－－－－－－－－－－－－－－－－－－－－159
(1)有効投票、無効投票及び候補者得票数－－－－－－－－－－－－－－－－－－－－ 159
(2)開票所及び開票開始時刻－－－－－－－－－－－－－－－－－－－－－－－－－－ 167
(3)開票終了時刻－－－－－－－－－－－－－－－－－－－－－－－－－－－－－－－－ 169
(4)党派別男女別当選者数－－－－－－－－－－－－－－－－－－－－－－－－－－－ 170
(5)党派別新現元別当選者数－－－－－－－－－－－－－－－－－－－－－－－－－－ 170
(6)職業別当選者数－－－－－－－－－－－－－－－－－－－－－－－－－－－－－－－ 170
(7)年齢別当選者数－－－－－－－－－－－－－－－－－－－－－－－－－－－－－－－ 170
(8)党派別男女別得票数－－－－－－－－－－－－－－－－－－－－－－－－－－－－－ 171
(9)落　選　人－－－－－－－－－－－－－－－－－－－－－－－－－－－－－－－－－ 171
(10)無効投票の内訳－－－－－－－－－－－－－－－－－－－－－－－－－－－－－－172
①大阪市・堺市－－－－－－－－－－－－－－－－－－－－－－－－－－－－－－－－172
②大阪市・堺市以外－－－－－－－－－－－－－－－－－－－－－－－－－－－－－－173
(11)開票管理者及び開票所事務従事者－－－－－－－－－－－－－－－－－－－－－174

(12)選挙長及び選挙会事務従事者－－－－－－－－－－－－－－－－－－－－－－－－－－175
5　個 人 演 説 会－－－－－－－－－－－－－－－－－－－－－－－－－－－－－－－－－－－－176
(1)個人演説会の会場数－－－－－－－－－－－－－－－－－－－－－－－－－－－－－－－ 176
(2)個人演説会の会場の使用回数－－－－－－－－－－－－－－－－－－－－－－－－－－－ 177
6　選 挙 公 報－－－－－－－－－－－－－－－－－－－－－－－－－－－－－－－－－－－－ 178
7　政党その他の政治団体の政治活動－－－－－－－－－－－－－－－－－－－－－－－－－ 178
8　ポスター掲示場－－－－－－－－－－－－－－－－－－－－－－－－－－－－－－－－－－－ 179
(1)選挙人名簿登録者数、投票区数及び面積各段階別ポスター掲示場設置数－－－ 179
(2)ポスター掲示場の内訳－－－－－－－－－－－－－－－－－－－－－－－－－－－－－－ 181

第３　候補者別選挙公報
1　大阪府知事選挙－－－－－－－－－－－－－－－－－－－－－－－－－－－－－－－－－－ 182
2　大阪府議会議員選挙－－－－－－－－－－－－－－－－－－－－－－－－－－－－－－－－ 184

第３編　大阪市長及び大阪市議会議員選挙統計

第１　大阪市長選挙
1　候　補　者－－－－－－－－－－－－－－－－－－－－－－－－－－－－－－－－－－－－－ 235
(1)候 補 者 一 覧－－－－－－－－－－－－－－－－－－－－－－－－－－－－－－－－－－ 235
2　投　　票－－－－－－－－－－－－－－－－－－－－－－－－－－－－－－－－－－－－－－ 236
(1)当日有権者数、投票者数及び投票率－－－－－－－－－－－－－－－－－－－－－－－ 236
(2)不在者投票－－－－－－－－－－－－－－－－－－－－－－－－－－－－－－－－－－－－ 237
①請求、交付及び投票－－－－－－－－－－－－－－－－－－－－－－－－－－－－－－－ 237
②不在者投票管理者別不在者投票－－－－－－－－－－－－－－－－－－－－－－－－－ 237

3　開　　票－－－－－－－－－－－－－－－－－－－－－－－－－－－－－－－－－－－－－ 238
(1)有効投票、無効投票－－－－－－－－－－－－－－－－－－－－－－－－－－－－－－－ 238
(2)無効投票の内訳－－－－－－－－－－－－－－－－－－－－－－－－－－－－－－－－－ 239
4　個 人 演 説 会－－－－－－－－－－－－－－－－－－－－－－－－－－－－－－－－－－－ 239
5　選 挙 公 報－－－－－－－－－－－－－－－－－－－－－－－－－－－－－－－－－－－－ 239
6　政党その他の政治団体の政治活動－－－－－－－－－－－－－－－－－－－－－－－－－ 240

第２　大阪市議会議員選挙
1　候　補　者－－－－－－－－－－－－－－－－－－－－－－－－－－－－－－－－－－－－－ 241
(1)候補者届出状況－－－－－－－－－－－－－－－－－－－－－－－－－－－－－－－－－ 241
(2)候 補 者 一 覧－－－－－－－－－－－－－－－－－－－－－－－－－－－－－－－－－－ 242

(3)党派別男女別候補者数－－－－－－－－－－－－－－－－－－－－－－－－－－－－－250
(4)党派別新現元別候補者数－－－－－－－－－－－－－－－－－－－－－－－－－－－－250
(5)職業別候補者数－－－－－－－－－－－－－－－－－－－－－－－－－－－－－－－－250
(6)年齢別候補者数－－－－－－－－－－－－－－－－－－－－－－－－－－－－－－－－250
２　投　　票－－－－－－－－－－－－－－－－－－－－－－－－－－－－－－－－－－ 251
(1)当日有権者数、投票者数及び投票率－－－－－－－－－－－－－－－－－－－－－－251
３　開　　票－－－－－－－－－－－－－－－－－－－－－－－－－－－－－－－－－－ 252
(1)有効投票、無効投票－－－－－－－－－－－－－－－－－－－－－－－－－－－－－252
(2)党派別男女別当選者数－－－－－－－－－－－－－－－－－－－－－－－－－－－－253
(3)党派別新現元別当選者数－－－－－－－－－－－－－－－－－－－－－－－－－－－253
(4)職業別当選者数－－－－－－－－－－－－－－－－－－－－－－－－－－－－－－－253
(5)年齢別当選者数－－－－－－－－－－－－－－－－－－－－－－－－－－－－－－－253
(6)党派別男女別得票数－－－－－－－－－－－－－－－－－－－－－－－－－－－－－254
(7)落　選　人－－－－－－－－－－－－－－－－－－－－－－－－－－－－－－－－－－254
(8)無効投票の内訳－－－－－－－－－－－－－－－－－－－－－－－－－－－－－－－255
４　個人演説会－－－－－－－－－－－－－－－－－－－－－－－－－－－－－－－－－ 255
５　選挙公報－－－－－－－－－－－－－－－－－－－－－－－－－－－－－－－－－－ 255

第４編　堺市議会議員選挙統計

１　候　補　者－－－－－－－－－－－－－－－－－－－－－－－－－－－－－－－－－ 257
(1)候補者届出状況－－－－－－－－－－－－－－－－－－－－－－－－－－－－－－－－ 257
(2)候 補 者 一 覧－－－－－－－－－－－－－－－－－－－－－－－－－－－－－－－－258
(3)党派別男女別候補者数－－－－－－－－－－－－－－－－－－－－－－－－－－－－262
(4)党派別新現元別候補者数－－－－－－－－－－－－－－－－－－－－－－－－－－－262
(5)職業別候補者数－－－－－－－－－－－－－－－－－－－－－－－－－－－－－－－262
(6)年齢別候補者数－－－－－－－－－－－－－－－－－－－－－－－－－－－－－－－262
２　投　　票－－－－－－－－－－－－－－－－－－－－－－－－－－－－－－－－－－ 263
(1)当日有権者数、投票者数及び投票率－－－－－－－－－－－－－－－－－－－－－－263
３　開　　票－－－－－－－－－－－－－－－－－－－－－－－－－－－－－－－－－－ 264
(1)有効投票、無効投票－－－－－－－－－－－－－－－－－－－－－－－－－－－－－264
(2)党派別男女別当選者数－－－－－－－－－－－－－－－－－－－－－－－－－－－－265
(3)党派別新現元別当選者数－－－－－－－－－－－－－－－－－－－－－－－－－－－265
(4)職業別当選者数－－－－－－－－－－－－－－－－－－－－－－－－－－－－－－－265
(5)年齢別当選者数－－－－－－－－－－－－－－－－－－－－－－－－－－－－－－－265
(6)党派別男女別得票数－－－－－－－－－－－－－－－－－－－－－－－－－－－－－266

(7)落　選　人－－－

２　投　　票－－－

第　１　編

統一地方選挙の大要

1　選挙人名簿登録者数

選挙時登録については、次の日程で登録が行われた。

1　大阪府知事選挙（平成 31 年４月７日執行）

・被登録資格の決定の基準となる日

平成 31 年３月 20 日（水）（ただし、年齢は選挙期日により算定する。）

・登録を行う日

平成 31 年３月 20 日（水）

2　大阪府議会議員選挙（平成 31 年４月７日執行）

・被登録資格の決定の基準となる日

平成 31 年３月 28 日（木）（ただし、年齢は選挙期日により算定する。）

・登録を行う日

平成 31 年３月 28 日（木）

平成 27 年大阪府議会議員選挙の選挙時登録から今回の同選挙の選挙時登録までの登録者数の推移は、次のとおりである。

登録日	政令市		市部（政令市を除く）	郡部	府計
	大阪市	堺市			
平成 27 年 4 月 2 日（府議選挙）	2,146,741	681,107	4,150,045	152,447	7,130,340
平成 27 年 6 月 2 日（定時登録）	2,147,656	680,943	4,148,894	152,270	7,129,763
平成 27 年 9 月 2 日（定時登録）	2,154,413	681,028	4,148,244	152,036	7,135,721
平成 27 年 11 月 4 日（知事選挙）	2,156,236	680,947	4,150,331	152,138	7,139,652
平成 27 年 12 月 2 日（定時登録）	2,156,024	680,685	4,147,752	151,718	7,136,179
平成 28 年 3 月 2 日（定時登録）	2,156,124	680,385	4,146,228	151,169	7,133,906
平成 28 年 6 月 2 日（定時登録）	2,156,678	680,166	4,146,876	150,868	7,134,588
平成 28 年 6 月 21 日（参議院選挙）	2,204,688	697,323	4,260,388	154,932	7,317,331
平成 28 年 9 月 2 日（定時登録）	2,207,734	696,516	4,255,738	155,009	7,314,997
平成 28 年 12 月 2 日（定時登録）	2,209,087	696,771	4,256,060	154,841	7,316,759
平成 29 年 3 月 2 日（定時登録）	2,207,566	696,157	4,253,716	154,393	7,311,832

登録日	政令市		市　部 （政令市を除く）	郡　部	府　計
	大　阪　市	堺　市			
平成 29 年６月１日 （定時登録）	2,208,896	695,830	4,254,697	154,123	7,313,546
平成 29 年９月１日 （定時登録）	2,215,261	695,724	4,255,511	154,230	7,320,726
平成 29 年 10 月９日 （衆議院選挙）	2,216,343	695,679	4,256,856	154,199	7,323,077
平成 29 年 12 月１日 （定時登録）	2,216,788	695,416	4,255,215	153,991	7,321,410
平成 30 年３月１日 （定時登録）	2,215,391	694,708	4,252,779	153,618	7,316,496
平成 30 年６月１日 （定時登録）	2,216,015	694,408	4,252,769	153,216	7,316,408
平成 30 年９月１日 （定時登録）	2,221,688	694,106	4,252,108	153,294	7,321,196
平成 30 年 12 月１日 （定時登録）	2,223,535	693,628	4,251,475	152,993	7,321,631
平成 31 年３月１日 （定時登録）	2,223,824	693,139	4,248,887	152,710	7,318,560
平成 31 年３月 20 日 （知事選挙）	2,225,261	693,506	4,252,356	152,962	7,324,085
平成 31 年３月 28 日 （府議選挙）	2,225,483	693,132	4,252,582	152,976	7,324,173

２　候　補　者

１　大阪府知事選挙

候補者の立候補届出の受付は、告示日（３月 21 日（木））に、正午までは、議会会議室１（府庁本館５階）、正午以降は、選挙管理委員会事務局（府庁本館５階）で、行った。

午前８時 30 分に受付を行った者は２名で、立候補の届出の受付順位を決定するくじを行い順次届出の受理を開始した。その後、法定の届出終了時間である午後５時までの間に届出もなく、最終的な候補者数は２名となった。

立候補届出状況は、次のとおりである。

届出順	氏　　名	（通　　称）	党　派
1	小西　禎一	小西　ただかず	無所属
2	吉村　洋文		大阪維新の会

２　大阪府議会議員選挙

今回の立候補者数は、146人で前回（182人）を36人下回った。

なお、競争率については1.7倍となった。

党派別立候補状況は次表のとおりである。

党派別／新現元別		自由民主党	立憲民主党	国民民主党	公明党	日本共産党	諸派		無所属	合計
							大阪維新の会	左記以外		
新	男	１２	0	1	0	１３	１３	0	8	４７
	女	6	3	0	0	4	1	0	2	１６
	計	１８	3	1	0	１７	１４	0	１０	６３
現	男	１８	0	0	１３	1	３８	0	3	７３
	女	0	0	0	2	1	1	0	0	4
	計	１８	0	0	１５	2	３９	0	3	７７
元	男	2	0	0	0	1	2	0	1	6
	女	0	0	0	0	0	0	0	0	0
	計	2	0	0	0	1	2	0	1	6
計	男	３２	0	1	１３	１５	５３	0	１２	１２６
	女	6	3	0	2	5	2	0	2	２０
	計	３８	3	1	１５	２０	５５	0	１４	１４６

※日本維新の会、自由党、希望の党、社会民主党については、候補者なし

３　投　　票

投票日当日の天候は、晴れであった。

投票は、府内 1,776 ヶ所の投票所で午前７時から一斉に開始された。知事選の投票率は、最終的に 49.49％と、前回から 4.02 ポイント増加し、過去５番目に低い投票率となった。府議選の投票率は、最終的には 49.81%と、前回から 4.63 ポイント増加し、過去５番目に低い投票率となった。

なお、過去の知事選挙と府議選挙の投票率を比較すると次のとおりである。

・大阪府知事選挙

選挙期日	昭和 22.4.5	昭和 26.4.30	昭和 30.4.23	昭和 34.4.23	昭和 38.4.17	昭和 42.4.15	昭和 46.4.11	昭和 50.4.13	昭和 54.4.8
投票率（%）	59.93	73.50	68.28	70.76	69.99	55.22	63.06	66.27	63.31
選挙期日	昭和 58.4.10	昭和 62.4.12	平成 3.4.7	平成 7.4.9	平成 11.4.11	平成 12.2.6	平成 16.2.1	平成 20.1.27	平成 23.11.27
投票率（%）	60.74	56.65	49.68	52.27	53.24	44.58	40.49	48.95	52.88
選挙期日	平成 27.11.22	平成 31.4.7							
投票率（%）	45.47	49.49							

・大阪府議会議員選挙

選　挙 期　日	昭和 22.4.30	昭和 26.4.30	昭和 30.4.23	昭和 34.4.23	昭和 38.4.17	昭和 42.4.15	昭和 46.4.11	昭和 50.4.13	昭和 54.4.8
投票率 (%)	72.98	73.50	66.97	71.07	70.23	56.37	63.23	66.27	63.31
選　挙 期　日	昭和 58.4.10	昭和 62.4.12	平成 3.4.7	平成 7.4.9	平成 11.4.11	平成 15.4.13	平成 19.4.8	平成 23.4.10	平成 27.4.12
投票率 (%)	60.74	57.66	50.17	52.62	54.07	43.50	44.90	46.46	45.18
選　挙 期　日	平成 31.4.7								
投票率 (%)	49.81								

４　開　　票

開票は、即日開票で午後８時 50 分から午後９時 20 分までの間に府内 72 ヶ所の開票所で開始された。まず、知事選挙から重点的に進められ、開票事務は選挙期日の翌日の午前５時 40 分ごろまでにすべて終了した。

なお、開票結果は次のとおりである。

区分	投票総数	有効投票数	無効投票数	無効投票率
知事選挙	3,569,632	3,520,303	49,329	1.38%
府議選挙	3,091,630	3,017,349	74,281	2.40%

知事選挙においては、２名によって争われたが、その候補者別得票数は次のとおりである。

小　西　ただかず（無所属）　　1,254,200

吉　村　洋　文　（大阪維新の会）　　2,266,103

一方、府議選挙における党派別得票数（率）及び当選人数は次のとおりである。

	自　由 民主党	立　憲 民主党	国　民 民主党	公明党	日　本 共産党	諸派		無所属	合　計
						大阪維新の会	左記以外		
得票数	697,403 .038	58,695 .000	2,806 .000	311,332 .000	243,270 .000	1,530,336 .000	0	173,506 .961	3,017,348 .999
得票率 (%)	23.11	1.95	0.09	10.32	8.06	50.72	0	5.75	100.0
当選 人数	（0） １５	（1） 1	（0） 0	（2） １５	（1） 2	（2） ５１	（0） 0	（0） 4	（6） ８８

注）：（　）内は女性で内数

5　選挙公営

（1）個人演説会

府内の公営個人演説会の会場は 3,456 ヶ所で、これらの施設を使用した個人演説会は、知事選挙では 26 回、府議選挙では 185 回であった。

（2）選挙公報

選挙公報については、掲載申請期日に、知事選挙及び府議選挙の双方について全候補者から掲載申請があった。

区分	印刷部数	印刷日程	配付世帯数	市区町村選管への配付日
知事選挙	4,732,620	3 月 23 日～3 月 24 日	4,673,634	3 月 23 日～3 月 25 日
府議選挙	4,938,345	3 月 30 日～3 月 31 日	4,734,295	3 月 30 日～3 月 31 日

（3）ポスター掲示場

知事選挙及び府議選挙におけるポスター掲示場は、府内全域において 12,942 ヶ所であった。

段及び区画の数については、知事選挙では、２又は３段 10 区画とし、府議選挙では、全選挙区２段で区画数は次のとおりとした。

選挙区名	区画数	選挙区名	区画数	選挙区名	区画数
大阪市北区	6	大阪市住吉区	6	茨木市	8
大阪市都島区	6	大阪市東住吉区	6	八尾市	8
大阪市福島区及び此花区	6	大阪市平野区	6	泉佐野市及び泉南郡熊取町	6
大阪市中央区	6	堺市堺区	6	富田林市、大阪狭山市及び南河内郡	8
大阪市西区	6	堺市中区	6	寝屋川市	6
大阪市港区	6	堺市東区及び美原区	4	河内長野市	6
大阪市大正区及び西成区	6	堺市西区	6	松原市	6
大阪市天王寺区及び浪速区	4	堺市南区	6	大東市及び四條畷市	6
大阪市西淀川区	6	堺市北区	6	和泉市	6
大阪市淀川区	6	岸和田市	6	箕面市及び豊能郡	6
大阪市東淀川区	6	豊中市	10	柏原市及び藤井寺市	4
大阪市東成区	6	池田市	6	羽曳野市	6
大阪市生野区	6	吹田市	8	門真市	6
大阪市旭区	6	泉大津市、高石市及び泉北郡	6	摂津市	8
大阪市城東区	6	高槻市及び三島郡	10	東大阪市	10
大阪市鶴見区	6	貝塚市	6	泉南市、阪南市並びに泉南郡田尻町及び岬町	6
大阪市阿倍野区	6	守口市	6	交野市	6
大阪市住之江区	6	枚方市	8		

（４）政見放送及び経歴放送

知事選挙では、政見放送の申込みは告示日（３月 21 日）午後５時の締切りまでに、テレビ放送、ラジオ放送とも２人の候補者全員が行った。

政見放送の実施放送局及び放送回数は次のとおりである。なお、候補者１人につき１回の放送時間は政見放送５分 30 秒、経歴放送 30 秒の計６分であった。

区分＼放送局	日本放送協会	テレビ大阪（株）	(株)毎日放送	朝日放送ラジオ（株）	計
テ　レ　ビ	2	2	1	－	5
ラ　ジ　オ	2	－	－	1	3
計	4	2	1	1	8

（５）新聞広告

知事選挙では、候補者は、選挙運動期間中に限り、いずれかの新聞に無料で４回、新聞広告を掲載することができる。今回の選挙では２人の候補者が各々４回新聞広告を行った。

その状況は、次のとおりである。

候補者名＼新聞社名	朝日新聞	毎日新聞	読売新聞	産経新聞	計
小西　禎一（小西　ただかず）	1	1	1	1	4
吉村　洋文	0	1	2	1	4

（６）選挙運動費用の一部公費負担

選挙運動用自動車の使用、選挙運動ビラ及び選挙運動用ポスターの作成に要した費用については、当該候補者の供託物が没収されない限り、一定の限度額の範囲内において、府が負担することとなっている。契約の届出及び負担の状況については次のとおりである。

①　契約の届出及び負担

区分			契約届出者数		公費負担の対象者数	
選挙			知事	府議	知事	府議
選挙運動用自動車	①一般乗用旅客自動車運送事業者との契約		0	0	0	0
	②　①以外の契約	車	2	117	2	116
		燃　　料	2	93	2	92
		運　転　手	1	109	1	108
選挙運動用ビラ			2	139	2	138
選挙運動用ポスター			2	142	2	141

② 公費負担の対象と限度額

<table>
<tr><th colspan="3">公　費　負　担　の　対　象</th><th colspan="3">公　費　負　担　の　限　度　額</th></tr>
<tr><td rowspan="4">選挙運動用自動車</td><td>1</td><td>A 一般運送契約
（タクシー等。自動車を運転手・燃料込みで借上げ）</td><td>選挙運動用自動車として使用された各日の料金の合計金額
（同一の日については１台に限る）</td><td colspan="2">各日について 64,500 円</td><td rowspan="4">１の契約と２の契約は選択
（選挙運動期間中、同一の日において１及び２のいずれもの契約が締結されている場合、公費負担の対象となるのは、いずれか一方のみである。）</td></tr>
<tr><td rowspan="3">２　その他の契約</td><td>B 自動車借入れ契約
（自動車のみをレンタル）</td><td>選挙運動用自動車として使用された各日の料金の合計金額
（同一の日については１台に限る）</td><td>各日について
15,800 円</td><td rowspan="3">契約の相手が生計を一にする親族である場合には、その者が当該契約に係る業務を業として行う者に限る。</td></tr>
<tr><td>C 燃料供給の契約</td><td>選挙運動用自動車に供給した燃料の代金</td><td>7,560 円×
選挙運動の日数</td></tr>
<tr><td>D 運転手雇用の契約</td><td>選挙運動用自動車の運転業務に従事した各日について支払う報酬の合計金額（同一の日について１人に限る）</td><td>各日について
12,500 円</td></tr>
<tr><td>ビラの作成</td><td colspan="2">５０，０００枚以下の場合
（※府議会議員選挙の限度枚数　１６，０００枚）</td><td colspan="3">単価＝７円 51 銭</td></tr>
<tr><td></td><td colspan="2">５０，０００枚を超える場合
（※知事選挙の限度枚数　３００，０００枚）</td><td colspan="3">単価＝　$\frac{375,500\text{円}+5\text{円}02\text{銭}\times(\text{作成枚数}-50,000)}{\text{作成枚数}}$
※1 銭未満の端数は切上げ　（300,000 枚の場合は５円 44 銭）</td></tr>
<tr><td>ポスターの作成</td><td colspan="2">当該候補者を通じて、作成単価（右に示した単価の限度額以内）に作成枚数（知事選挙においては、大阪府内のポスター掲示場数×２枚以内、府議選挙においては、選挙区内のポスター掲示場数×２枚以内）を乗じて得た金額</td><td colspan="3">１　ポスター掲示場数が５００以下の場合
$\frac{310,500\text{円}+525\text{円}06\text{銭}\times\text{ポスター掲示場数}}{\text{ポスター掲示場数}}$
２　ポスター掲示場数が５００を超える場合
$\frac{573,030\text{円}+27\text{円}50\text{銭}\times(\text{ポスター掲示場数}-500)}{\text{ポスター掲示場数}}$
※１円未満の端数は切上げ</td></tr>
</table>

大阪府知事選挙ポスター作成（公営）限度額等

作成単価限度額　71 円

作成限度枚数（掲示場数×２）　12,942×２＝25,884 枚

ポスター作成（公営）限度額　1,837,764 円

6　明るい選挙の推進

（1）違反の防止

明るくきれいな選挙の実現を図るため、「選挙をきれいにする国民運動推進大阪府本部」は、1月16日、次の声明を発表した。

選挙をきれいにする国民運動推進大阪府本部

声　　明

平成３１年４月７日と２１日には統一地方選挙が執行されますが、国民の意思が正しく政治に反映され、民主主義が健全に発展するためには、不正や腐敗をなくし、明るくきれいな選挙が行われることが大切です。

しかしながら、最近の選挙においても、買収、供応、文書違反、公共物への掲示箇所違反等の選挙犯罪が跡を絶たない状況にあることは、本当に残念です。

私たちは、明るくきれいな選挙を実現するために全力を注ぎ、違法な行為に対しては厳正な措置を行う決意です。

政党、立候補予定者、その他関係者におかれましては、国民の期待に応え、法令の定めに従い、ルールを守って、きれいな選挙を進められるよう、自戒自粛を強く求めます。

一方、有権者の皆様には、選挙違反を厳しく批判し、主権者としての自覚を持ち、良識ある行動をとられるとともに、投票は主権者である私たちが政治に参加する最も重要な機会であることを鑑み、貴重な一票を必ず行使されるよう期待します。

平成３１年１月１６日

選挙をきれいにする国民運動推進大阪府本部

（大阪府選挙管理委員会
大阪地方検察庁
大阪府警察本部
大阪市選挙管理委員会
堺市選挙管理委員会
大阪府都市選挙管理委員会連合会）

また、告示日前における府内の政治活動用ポスターの掲示について、立候補予定者及び政党等に対し、告示日中の撤去が必要である旨を告示日前に通知した。

（2）声　　明

知事選挙と府議選挙を目前に控えた４月５日には、明るくきれいな選挙の推進と有権者の自由な意思による投票参加を期待するとともに、有権者への期日前投票又は不在者投票への呼びかけを行うため、次の声明を発表した。

声　　明

４月７日は、大阪府知事選挙と大阪府議会議員選挙の投票日です。

選挙は民主主義の基盤をなすものであり、とりわけ地方選挙においては、主権者として暮らしに身近な政治に参加する最も重要な機会です。しかしながら、過去の選挙では、大阪府知事選挙、大阪府議会議員選挙共に投票率が５０％程度にとどまる状況が続いています。

４月７日の投票日に予定が入っている場合でも、期日前投票や不在者投票により投票をすることができますので、有権者の皆様におかれましては、この選挙の重要性を一人一人が十分に認識され、棄権することなく、こぞって投票されるよう強く期待します。

平成３１年４月５日

大阪府選挙管理委員会
委員長　池田　敏雄

（3）臨時啓発の実施

統一地方選挙の臨時啓発事業の内容は次のとおりである。

なお、『さあ投票　選挙の主役はあなたです』を統一標語として各啓発事業に活用した。

臨 時 啓 発 事 業 概 要

1　有料媒体

投票啓発動画を活用して、統一的に啓発を実施

種別	事業の種類	事業の概要
街頭媒体	デジタルサイネージ等での動画広告	公共交通機関等が設置するデジタルサイネージやターミナルビジョン(大型のデジタルディスプレイに映像や情報を表示する電子公告媒体)に、投票啓発動画を表示。
SNS等WEB媒体（若年層（※）対象）	Twitterでの動画広告	Twitter利用者を対象(※)に、タイムライン等で投票啓発動画を表示。
	Instagramでの動画広告	Instagram利用者を対象(※)に、フィード上で投票啓発動画を表示。
	Facebookでの動画広告	Facebook利用者を対象(※)に、ニュースフィード上で投票啓発動画を表示。
	YouTubeでの動画広告	YouTube利用者を対象(※)に、映像等を再生する直前に投票啓発動画を表示。
紙媒体等（高校生）	ノベルティグッズ等の配布	府内の高校等を来春卒業する生徒(約8万人)を対象に、卒業式の時期に合わせて、投票啓発ノベルティグッズ及びチラシを配布。
	ポスターの掲示	投票啓発ポスターを、府や市町村の庁舎、大学、百貨店・スーパー、鉄道会社等で掲示。
懸垂幕、横断幕	懸垂幕、横断幕の掲出	選挙の期日等を記載した懸垂幕等を、府や市町村の庁舎等で掲出。
画面広告	コンビニのレジスタ画面での広告	府内のコンビニエンスストアにおいて、レジスタ画面に投票啓発の広告を表示するとともに、投票啓発のアナウンスを実施。

※利用者のうち「18歳以上」「大阪府」等の属性を有する者に限定して表示する。

2　無料媒体

種別	事業の種類	事業の概要
アナウンス	アナウンスによる啓発	駅構内、百貨店等において、投票啓発のアナウンスを実施。
WEB媒体	大阪府のWEBサイト等における啓発	府公式WEBサイト、選挙管理委員会の特設WEBサイト、もずやん公式Twitter、大阪府公式Facebookにおいて、投票啓発を実施。
紙媒体	府政だよりによる啓発	府政だよりにおいて、選挙の期日等を掲載。

7　大阪府知事及び大阪府議会議員選挙主要管理日程

月　日	期日前	事　　項	摘　　要
1月15日（火） 以前	－８２ 以前	・選挙管理体制の検討 ・選挙事務分担の決定 ・選挙管理日程の作成 ・議案の作成及び付議 ・会議、立候補受付等の場所の確保 ・各種告示、通知等の施行準備 ・大阪法務局及び日本郵便株式会社との連絡協議 ・選挙執行経費の予算措置 ・選管規程、報告例の整備 ・選挙関係諸用紙・諸物品の作成準備 ・立候補者の手引の作成準備 ・立候補予定者用交付関係用紙の作成準備 ・候補者証明物品等交付物の作成準備 ・政治活動のしおりの作成準備 ・政治活動用証明物品の作成準備 ・選挙啓発の計画作成 ・各種事務処理要領の作成準備 ・選挙長事務に関する依頼、照会 ・候補者、後援団体の政治活動用のポスターの掲示禁止期間の開始 ・後援団体に関する寄附等の禁止期間の開始【府議・大阪市議・堺市議】 ・（市町選挙）後援団体に関する寄附等の禁止期間の開始	30年10月24日 【府議】 30年10月29日 【府議】 1月 7日 1月21日
1月16日（水）	－８１	・報道機関との連絡及び周知啓発【府議】 （立候補予定者説明会の開催周知を含む。） ・立候補予定者説明会の開催を各政党大阪府本部等へ通知【府議】	
1月17日（木） ～ 2月12日（木）	－８０ －５４		
2月 13日（水）	－５３	・ポスター掲示場の区画及び段の数の決定【府議】	
2月 14日（木）	－５２	・ポスター掲示場の区画及び段の数の通知【府議】	
2月 15日（金） ～ 2月21日（木）	－５１ －４５		
2月22日（金）	－４４	・立候補予定者説明会（大阪市・堺市の選挙区）【府議】 ・立候補予定者説明会（大阪市・堺市以外の選挙区）【府議】 ・候補者に交付する証明物品等の整備・点検開始 ・確認団体用交付物の整備・点検開始	10時30分～ 13時30分～ 大阪歴史博物館 講堂

2月23日（土） ～ 2月26日（火）	－４３ ～ －４０		
2月27日（水）	－３９	・ポスター掲示場の区画及び段の数の決定・通知【知事】	
2月28日（木） ～ 3月 4日（月）	－３８ ～ －３４		
3月 5日（火）	－３３	・市区町村選挙管理委員会委員長・書記長会議【府議】 ・市区町村選挙管理委員会事務担当者会議【府議】	10時30分～ 13時30分～ 大阪赤十字会館 301会議室
3月 6日（水）	－３２	・立候補届及び通称使用に関する事前審査開始【府議】 ・選挙公報の事前審査開始【府議】	選挙長市区 府選管事務局
3月 7日（木）	－３１		
3月 8日（金）	－３０	・不在者投票を行うことができる病院等の指定報告期限【府議】 ・個人演説会等の公営施設の指定報告期限【府議】 ・諸用紙の配付終了【府議】 ・知事辞職通知受理 ・選挙期日の発表【知事】 ・報道機関への連絡【知事】 ・任期満了以外の選挙において当該選挙を行うべき事由が生じた旨の告示【知事】 ・立候補予定者説明会の開催を各政党大阪府本部等へ通知【知事】	
3月 9日（土）	－２９	・候補者、後援団体の政治活動用のポスターの掲示禁止期間の開始【知事】 ・後援団体に関する寄附等の禁止期間の開始【知事】	
3月10日（日） ～ 3月12日（火）	－２８ ～ －２６		
3月13日（水）	－２５	・報道機関との連絡及び周知啓発【知事】 ・立候補予定者説明会【知事】 ・投開票速報事務市町村説明会	14時～ 議会会議室１
3月14日（木）	－２４	・投票用紙の配送（当日・期日前・不在者投票及び点字投票用）【府議】 ・候補者に交付する証明物品等の各選挙区への配付開始【府議】 ・立候補届及び通称使用に関する事前審査開始【知事】 ・選挙公報の事前審査開始【知事】	 府選管事務局 府選管事務局

3月15日（金） ～ 3月18日（月）	－２３ －２０		
3月19日（火）	－１９	・証明物品の公開 ・投票用紙の１次配送（当日・期日前・不在者投票及び点字投票用）【知事】 ・諸用紙の配付期限【知事】 ・不在者投票のための投票用紙等郵送開始【知事】	14時～ 議会会議室１ 市区町村
3月20日（水）	－１８	・選挙人名簿の登録基準日及び登録日【知事】 ・選挙人名簿登録者数の報告受理及び集計【知事】 ・選挙運動に関する支出制限額の算出【知事】 ・ポスター掲示場の設置完了【知事】 ・立候補受付の準備完了【知事】	 市区町村 府選管事務局
3月21日（木）	－１７	大阪府知事選挙の選挙期日の告示日 ・選挙関係告示の施行【知事】 ・立候補届の受付期日【知事】 ・通称使用申請の受付・認定【知事】 ・選挙運動用証明物品の交付【知事】 ・立候補届出に関する報告の受理（報道機関への周知）【知事】 ・選挙立会人の選任届の受理開始【知事】 ・選挙公報掲載申請の受理【知事】 ・出納責任者の選任届・異動届の受理開始【知事】 ・有給選挙運動員の届出の受理開始【知事】 ・選挙運動用ビラの届出の受理開始【知事】 ・選挙事務所の設置届・異動届の受理開始【知事】 ・選挙公営に関する契約届出及び確認申請の受理並びに確認書の交付開始【知事】 〔選挙運動用自動車の使用、選挙運動用ビラの作成、選挙運動用ポスターの作成〕 ・確認団体の届出受理、確認書の交付【知事】 ・確認団体の府警本部・市区町村選管への通知【知事】 ・確認団体証明物品の交付【知事】 ・確認団体の機関紙（誌）及びビラの届出の受理開始【知事】 ・政治活動用ポスター証紙の交付開始【知事】 ・政談演説会開催の届出受理及び証紙の交付開始【知事】 ・個人演説会（公営施設）の受付開始【知事】 ・個人演説会（非公営施設）の使用開始【知事】 ・期日前投票所の告示【知事】 ・政見放送の申込及び経歴書の提出期日【知事】 ・氏名掲示掲載順序の決定【知事】	 8時30分～12時 議会会議室１ 12時～17時 府選管事務局 府選管事務局 8時30分～17時 府選管事務局 府選管事務局 府選管事務局 府選管事務局 府選管事務局 府選管事務局 会派共用会議室(大) 会派共用会議室(大) 会派共用会議室(大) 会派共用会議室(大) 会派共用会議室(大) 市区町村 市区町村 会派共用会議室(大) 市区町村

		・氏名掲示の作成【知事】 ・各候補者の政見放送の日時（順序）の決定及び放送局、候補者への通知【知事】	市区町村 18時30分～ 会派共用会議室(大)
3月22日（金）	－１６	・候補者名簿（電話連絡用）の提出期限【府議】 ・選挙公報の掲載申請の受理期限【知事】 ・期日前投票及び不在者投票の開始【知事】 ・期日前投票所及び不在者投票記載場所の氏名掲示の開始【知事】 ・選挙公報掲載順序の決定【知事】 ・点字の候補者名簿の配付開始（予定）【知事】	市区町村 17時30分～ 会派共用会議室(大)
3月23日（土）	－１５	・個人演説会（公営施設）の使用開始【知事】 ・選挙公報の印刷、市区町村への配送開始【知事】	
3月24日（日）	－１４	大阪市長選挙の選挙期日の告示日 ・選挙関係告示の施行【知事】 ・不在者投票施設への選挙公報の送付（予定）【知事】 ・点字版・音声テープ版の選挙公報の発送開始（予定）【知事】	
3月25日（月） ～ 3月26日（火）	－１３ ～ －１２		
3月27日（水）	－１１	・不在者投票のための投票用紙等郵送開始【府議】	市区町村
3月28日（木）	－１０	・選挙人名簿の登録基準日及び登録日【府議】 ・選挙人名簿登録者数の報告受理及び集計【府議】 ・選挙運動に関する支出制限額の算出【府議】 ・ポスター掲示場の設置完了【府議】 ・立候補受付の準備完了【府議】	市区町村 選挙長市区
3月29日（金）	－　９	選　挙　期　日　の　告　示　日【府議】 大阪市議会議員・堺市議会議員選挙の選挙期日の告示日 ・選挙関係告示の施行 ・立候補届の受付期日【府議】 ・通称使用申請の受付・認定【府議】 ・選挙運動用証明物品の交付【府議】 ・立候補届出に関する報告の受理（報道機関への周知）【府議】 ・選挙立会人の選任届の受理開始【府議】 ・選挙公報掲載申請の受理【府議】 ・出納責任者の選任届・異動届の受理開始【府議】 ・有給選挙運動員の届出の受理開始【府議】 ・選挙運動用ビラの届出の受理開始【府議】 ・選挙事務所の設置届・異動届の受理開始【府議】	8時30分～17時 選挙長市区 8時30分～17時 選挙長市区 選挙長市区 選挙長市区 8時30分～17時 第2委員会室 議会会議室1 議会会議室1 議会会議室1 議会会議室1 市区町村選管

		・選挙公営に関する契約届出及び確認申請の受理並びに確認書の交付開始【府議】 〔選挙運動用自動車の使用、選挙運動用ビラの作成、選挙運動用ポスターの作成〕 ・確認団体の届出受理、確認書の交付【府議】 ・確認団体の府警本部・市区町村選管への通知【府議】 ・確認団体証明物品の交付【府議】 ・確認団体の機関紙（誌）及びビラの届出の受理開始【府議】 ・政治活動用ポスター証紙の交付開始【府議】 ・政談演説会開催の届出受理及び証紙の交付開始【府議】 ・個人演説会（公営施設）の受付開始【府議】 ・個人演説会（非公営施設）の使用開始【府議】 ・期日前投票所の告示【府議】 ・選挙公報掲載順序の決定【府議】 ・氏名掲示掲載順序の決定【府議】 ・氏名掲示の作成【府議】 ・選挙公報の校正【府議】	議会会議室１ 会派共用会議室(大) 会派共用会議室(大) 会派共用会議室(大) 会派共用会議室(大) 会派共用会議室(大) 市区町村 市区町村 18 時～ 会派共用会議室(大) 市区町村 市区町村
3 月 30 日（土）	－ 8	・選挙公報の印刷、市区町村への配送開始【府議】 ・期日前投票及び不在者投票の開始【府議】 ・期日前投票所及び不在者投票記載場所の氏名掲示の開始【府議】 ・点字の候補者名簿の配付開始（予定）【府議】 ・投票用紙の２次配送（当日・期日前・不在者投票及び点字投票用）【知事】（予定）	市区町村
3 月 31 日（日）	－ 7	・個人演説会（公営施設）の使用開始【府議】 ・期日前投票及び不在者投票者数の集計（１回目）	
4 月 1 日（月）	－ 6		
4 月 2 日（火）	－ 5	・投票所の告示期限 ・不在者投票施設への選挙公報の送付（予定）【府議】 ・点字版・音声テープ版の選挙公報の発送開始（予定）【府議】 ・期日前投票及び不在者投票者数の集計（２回目）	市区町村
4 月 3 日（水）	－ 4	・投・開票速報総合リハーサル ・郵便等による不在者投票用紙の請求期限	14 時 30 分～ 市町村課会議室
4 月 4 日（木）	－ 3	・選挙立会人及び開票立会人の届出期限 ・選挙立会人及び開票立会人の決定又は選任及び通知【府議】 ・選挙立会人及び開票立会人の決定又は選任及び通知【知事】	17 時まで 選挙立会人…選挙長市区 開票立会人…市区町村 府選管事務局

4月 5日（金）	－ 2	・期日前投票及び不在者投票者数集計（３回目） ・委員長声明の発表 ・政見放送の終了期限【知事】	
4月 6日（土）	－ 1	・選挙公報の世帯配布期限 ・期日前投票及び不在者投票者数集計（４回目） ・期日前投票及び不在者投票の期限	 20時まで
4月 7日（日）	0	選　挙　期　日 ・投・開票 ・投・開票速報の受信 ・開票結果報告の受信、点検 ・投・開票結果調の作成 ・選挙会の開催【府議】	 市町村課会議室 市町村課会議室 選挙長市区
4月 8日（月）	1	・選挙会の開催（合区選挙区、無投票選挙区）【府議】 ・選挙会の開催【知事】 ・当選人決定の報告【府議】 ・当選証書付与式【知事】 ・当選証書付与式（大阪市・堺市の選挙区）【府議】 ・当選証書付与式（大阪市・堺市以外の選挙区）【府議】	9時30分～ 選挙長市区 10時～ 第1委員会室 選挙長市区 11時～ 13時～ 15時～ 議会特別会議室(大)
4月 9日（火） ～ 4月12日（金）	2 ～ 5		
4月13日（土）	6	・(市選挙) 選挙人名簿の登録基準日及び登録日	
4月14日（日）	7	市の議会議員及び長の選挙期日の告示日	
4月15日（月）	8	・(町選挙) 選挙人名簿の登録基準日及び登録日	
4月16日（火）	9	町の議会議員の選挙期日の告示日	
4月17日（水） ～ 4月20日（土）	１０ ～ １３		
4月21日（日）	１４	市町の議会議員及び長の選挙期日	
4月22日（月）	１５	・選挙運動費用収支報告書の提出期限 ・選挙の効力に関する争訟の提起期限 ・当選の効力に関する争訟の提起期限	17時まで
4月23日（火）	１６	・供託物の返還及び没収手続の開始	府選管事務局 選挙長市区

第　２　編

大阪府知事及び大阪府議会議員選挙統計

第１　大阪府知事選挙

１　選挙人名簿登録者数

市区町村名	選挙人名簿登録者数（人）			投票区数	ポスター掲示場設置数
	男	女	計		
大阪市 北区	51,873	56,220	108,093	17	134
都島区	41,358	45,899	87,257	14	109
福島区	29,495	33,201	62,696	10	79
此花区	27,094	28,591	55,685	12	93
中央区	37,690	43,443	81,133	14	107
西区	37,691	43,481	81,172	15	114
港区	33,121	34,732	67,853	11	85
大正区	27,207	28,277	55,484	10	77
天王寺区	27,277	32,938	60,215	10	77
浪速区	27,497	25,983	53,480	11	83
西淀川区	39,189	40,490	79,679	17	128
淀川区	73,791	75,693	149,484	19	154
東淀川区	70,887	73,098	143,985	20	158
東成区	31,305	34,625	65,930	12	89
生野区	41,713	44,905	86,618	19	140
旭区	36,393	40,243	76,636	14	106
城東区	66,124	73,973	140,097	20	158
鶴見区	42,653	48,005	90,658	13	103
阿倍野区	40,739	48,969	89,708	17	128
住之江区	49,030	53,544	102,574	17	129
住吉区	59,368	68,593	127,961	18	143
東住吉区	51,530	57,941	109,471	18	140
平野区	75,818	84,930	160,748	21	169
西成区	52,500	36,144	88,644	16	121
大 阪 市 計	1,071,343	1,153,918	2,225,261	365	2,824
堺市　堺区	59,501	62,749	122,250	25	187
中区	48,836	52,694	101,530	15	118
東区	34,180	38,372	72,552	11	86
西区	54,093	59,334	113,427	19	147
南区	55,305	65,083	120,388	23	177
北区	61,642	69,771	131,413	22	168
美原区	15,251	16,695	31,946	18	114
堺 市 計	328,808	364,698	693,506	133	997
岸和田市	76,596	85,279	161,875	46	338
豊中市	157,120	178,529	335,649	66	494
池田市	40,859	45,129	85,988	29	199
吹田市	144,141	160,654	304,795	58	432
泉大津市	29,307	32,653	61,960	20	140
高槻市	139,602	155,817	295,419	70	517
貝塚市	34,072	37,505	71,577	30	212

市区町村名	選挙人名簿登録者数（人）			投票区数	ポスター掲示場設置数
	男	女	計		
守口市	58,861	63,144	122,005	38	272
枚方市	159,659	176,585	336,244	80	583
茨木市	110,643	120,356	230,999	62	446
八尾市	104,191	116,035	220,226	44	326
泉佐野市	39,928	44,072	84,000	35	232
富田林市	44,345	50,646	94,991	34	230
寝屋川市	94,508	102,754	197,262	46	338
河内長野市	42,709	48,844	91,553	42	292
松原市	48,551	53,503	102,054	34	237
大東市	48,634	51,538	100,172	32	224
和泉市	72,802	79,138	151,940	58	397
箕面市	52,221	58,812	111,033	38	269
柏原市	27,654	30,692	58,346	26	179
羽曳野市	44,498	49,979	94,477	37	250
門真市	50,906	53,082	103,988	32	229
摂津市	35,220	36,050	71,270	22	157
高石市	22,830	25,394	48,224	14	99
藤井寺市	25,492	28,832	54,324	17	117
東大阪市	195,188	209,273	404,461	93	680
泉南市	24,566	26,802	51,368	24	162
四條畷市	22,352	23,896	46,248	16	115
交野市	30,923	33,962	64,885	20	143
大阪狭山市	22,601	25,906	48,507	17	117
阪南市	21,997	24,519	46,516	22	153
市計(除大阪市及び堺市)	2,022,976	2,229,380	4,252,356	1,202	8,579
三島郡 島本町	11,919	13,562	25,481	9	64
豊能郡 豊能町	8,437	9,407	17,844	12	81
能勢町	4,380	4,735	9,115	6	50
豊能郡　計	12,817	14,142	26,959	18	131
泉北郡 忠岡町	6,668	7,342	14,010	6	42
泉南郡 熊取町	17,379	18,863	36,242	11	79
田尻町	3,570	3,629	7,199	4	27
岬町	6,455	7,377	13,832	14	94
泉南郡　計	27,404	29,869	57,273	29	200
南河内郡 太子町	5,465	5,785	11,250	5	36
河南町	6,392	6,907	13,299	5	39
千早赤阪村	2,217	2,473	4,690	4	30
南河内郡 計	14,074	15,165	29,239	14	105
町村計	72,882	80,080	152,962	76	542
大阪府計	3,496,009	3,828,076	7,324,085	1,776	12,942

2　候　補　者

(1)　候補者届出状況

立候補届出期間中に届出をした候補者の数			左記の期間中に死亡し、辞退し又は却下された者の数			立候補届出締切日現在における候補者の数	立候補届出締切日経過後に死亡し、辞退し又は却下された者の数			補充立候補届出期間中に届出をした候補者の数			差引合計
自ら届出をした候補者の数	推薦届出による候補者の数	計	死亡者	辞退者	却下された者		死亡者	辞退者	却下された者	自ら届出をした候補者の数	推薦届出による候補者の数	計	
2	－	2	－	－	－	2	－	－	－	－	－	－	2

(2)　候補者一覧

当落の別	届出番号	届出の別	候補者氏名（戸籍名）	本　籍	住　所	生　年　月　日（年齢）	所属党派の名称	職　業	性別	新現元の別	得票数
						一のウェブサイト等のアドレス					
	1	本人	こにし 小西　ただかず （こにし　ただかず 小西　禎一）	兵庫県	大阪府吹田市山田西２丁目９番Ａ３－711号	昭和29年５月９日 （64歳）	無所属	団体役員	男	新	1,254,200
						http://www.konishi-tadakazu.jp					
○	2	本人	よしむら　ひろふみ 吉村　洋文	大阪府	大阪府大阪市北区天満２丁目10番19号 ロジュマンタワー大阪天満橋2002号室	昭和50年６月17日 （43歳）	大阪維新の会	弁護士	男	新	2,266,103
						http://yoshimura-hirofumi.com/					

3　投　票

（1）　選挙当日有権者数、投票者数及び投票率

（最　終）

開票区名	選挙当日有権者数			投票者数			投票率(%)		
	男	女	計	男	女	計	男	女	計
大阪市　都島区	40,647	45,332	85,979	22,403	25,866	48,269	55.12	57.06	56.14
大阪市　福島区	28,858	32,615	61,473	14,652	16,697	31,349	50.77	51.19	51.00
大阪市　此花区	26,715	28,291	55,006	13,938	15,924	29,862	52.17	56.29	54.29
大阪市　西区	36,758	42,688	79,446	17,355	20,332	37,687	47.21	47.63	47.44
大阪市　港区	32,649	34,383	67,032	17,078	19,175	36,253	52.31	55.77	54.08
大阪市　大正区	26,909	28,051	54,960	14,450	16,256	30,706	53.70	57.95	55.87
大阪市　天王寺区	26,719	32,402	59,121	14,858	17,807	32,665	55.61	54.96	55.25
大阪市　浪速区	26,796	25,413	52,209	9,830	9,670	19,500	36.68	38.05	37.35
大阪市　西淀川区	38,573	39,977	78,550	20,362	22,701	43,063	52.79	56.79	54.82
大阪市　東淀川区	69,445	71,964	141,409	32,251	35,786	68,037	46.44	49.73	48.11
大阪市　東成区	30,776	34,145	64,921	16,156	18,491	34,647	52.50	54.15	53.37
大阪市　生野区	41,047	44,458	85,505	20,790	23,735	44,525	50.65	53.39	52.07
大阪市　旭区	35,866	39,786	75,652	19,892	22,869	42,761	55.46	57.48	56.52
大阪市　城東区	65,180	73,153	138,333	36,035	41,325	77,360	55.29	56.49	55.92
大阪市　阿倍野区	40,170	48,435	88,605	23,750	28,661	52,411	59.12	59.17	59.15
大阪市　住吉区	58,408	67,878	126,286	31,186	37,309	68,495	53.39	54.96	54.24
大阪市　東住吉区	50,813	57,357	108,170	27,164	31,714	58,878	53.46	55.29	54.43
大阪市　西成区	51,424	35,793	87,217	23,542	20,086	43,628	45.78	56.12	50.02
大阪市　淀川区	71,955	74,264	146,219	34,727	37,769	72,496	48.26	50.86	49.58
大阪市　鶴見区	42,029	47,468	89,497	22,149	25,549	47,698	52.70	53.82	53.30
大阪市　住之江区	48,390	53,097	101,487	26,315	30,895	57,210	54.38	58.19	56.37
大阪市　平野区	74,808	84,172	158,980	39,177	47,644	86,821	52.37	56.60	54.61
大阪市　北区	50,489	55,110	105,599	25,425	28,436	53,861	50.36	51.60	51.01
大阪市　中央区	36,557	42,439	78,996	17,123	20,011	37,134	46.84	47.15	47.01
大阪市	1,051,981	1,138,671	2,190,652	540,608	614,708	1,155,316	51.39	53.98	52.74
堺市　堺区	58,345	61,942	120,287	27,688	31,194	58,882	47.46	50.36	48.95
堺市　中区	48,201	52,094	100,295	21,642	24,350	45,992	44.90	46.74	45.86
堺市　東区	33,734	37,964	71,698	17,643	20,089	37,732	52.30	52.92	52.63
堺市　西区	53,361	58,669	112,030	25,926	29,148	55,074	48.59	49.68	49.16
堺市　南区	54,645	64,491	119,136	29,385	34,535	63,920	53.77	53.55	53.65
堺市　北区	60,523	68,792	129,315	30,230	35,609	65,839	49.95	51.76	50.91
堺市　美原区	15,049	16,508	31,557	6,909	7,754	14,663	45.91	46.97	46.47
堺市	323,858	360,460	684,318	159,423	182,679	342,102	49.23	50.68	49.99

（最　終）

開票区名	選挙当日有権者数			投票者数			投票率(%)		
	男	女	計	男	女	計	男	女	計
岸和田市	75,574	84,366	159,940	32,920	38,191	71,111	43.56	45.27	44.46
豊中市	153,813	175,508	329,321	76,000	87,200	163,200	49.41	49.68	49.56
池田市	39,893	44,438	84,331	20,476	22,621	43,097	51.33	50.90	51.10
吹田市	140,342	157,301	297,643	73,187	83,245	156,432	52.15	52.92	52.56
泉大津市	28,759	32,175	60,934	12,020	13,370	25,390	41.80	41.55	41.67
高槻市	138,336	154,782	293,118	73,141	81,471	154,612	52.87	52.64	52.75
貝塚市	33,479	36,996	70,475	14,447	15,909	30,356	43.15	43.00	43.07
守口市	57,731	62,184	119,915	25,793	29,289	55,082	44.68	47.10	45.93
枚方市	156,967	174,216	331,183	80,045	89,678	169,723	50.99	51.48	51.25
茨木市	108,258	118,290	226,548	52,069	57,581	109,650	48.10	48.68	48.40
八尾市	102,737	114,844	217,581	50,437	57,248	107,685	49.09	49.85	49.49
泉佐野市	39,827	43,971	83,798	15,727	17,656	33,383	39.49	40.15	39.84
富田林市	43,627	49,965	93,592	21,163	23,765	44,928	48.51	47.56	48.00
寝屋川市	93,055	101,493	194,548	44,727	51,170	95,897	48.07	50.42	49.29
河内長野市	42,052	48,239	90,291	20,380	22,481	42,861	48.46	46.60	47.47
松原市	47,802	52,851	100,653	20,709	23,242	43,951	43.32	43.98	43.67
大東市	47,814	50,891	98,705	20,439	22,319	42,758	42.75	43.86	43.32
和泉市	71,615	78,201	149,816	30,530	32,810	63,340	42.63	41.96	42.28
箕面市	51,116	57,910	109,026	24,933	27,718	52,651	48.78	47.86	48.29
柏原市	27,215	30,246	57,461	12,699	13,918	26,617	46.66	46.02	46.32
羽曳野市	43,800	49,396	93,196	20,698	23,335	44,033	47.26	47.24	47.25
門真市	49,943	52,328	102,271	20,042	22,507	42,549	40.13	43.01	41.60
摂津市	34,511	35,406	69,917	14,808	15,837	30,645	42.91	44.73	43.83
高石市	22,435	25,070	47,505	10,884	12,185	23,069	48.51	48.60	48.56
藤井寺市	25,116	28,465	53,581	11,938	13,541	25,479	47.53	47.57	47.55
東大阪市	192,249	206,847	399,096	84,814	94,707	179,521	44.12	45.79	44.98
泉南市	24,197	26,429	50,626	9,683	10,447	20,130	40.02	39.53	39.76
四條畷市	21,996	23,561	45,557	9,801	10,529	20,330	44.56	44.69	44.63
交野市	30,456	33,502	63,958	15,880	17,397	33,277	52.14	51.93	52.03
大阪狭山市	22,181	25,530	47,711	10,908	12,316	23,224	49.18	48.24	48.68
阪南市	21,701	24,211	45,912	9,954	11,103	21,057	45.87	45.86	45.86
島本町	11,715	13,345	25,060	6,865	7,712	14,577	58.60	57.79	58.17
三島郡	11,715	13,345	25,060	6,865	7,712	14,577	58.60	57.79	58.17
豊能町	8,383	9,362	17,745	4,795	5,084	9,879	57.20	54.30	55.67
能勢町	4,336	4,686	9,022	2,028	2,159	4,187	46.77	46.07	46.41
豊能郡	12,719	14,048	26,767	6,823	7,243	14,066	53.64	51.56	52.55
忠岡町	6,609	7,300	13,909	2,854	3,252	6,106	43.18	44.55	43.90
泉北郡	6,609	7,300	13,909	2,854	3,252	6,106	43.18	44.55	43.90
熊取町	17,049	18,610	35,659	8,200	8,629	16,829	48.10	46.37	47.19
田尻町	3,229	3,470	6,699	1,552	1,698	3,250	48.06	48.93	48.51
岬町	6,352	7,276	13,628	3,380	3,878	7,258	53.21	53.30	53.26
泉南郡	26,630	29,356	55,986	13,132	14,205	27,337	49.31	48.39	48.83
太子町	5,376	5,717	11,093	2,599	2,806	5,405	48.34	49.08	48.72
河南町	6,300	6,810	13,110	3,024	3,294	6,318	48.00	48.37	48.19
千早赤阪村	2,186	2,440	4,626	1,258	1,384	2,642	57.55	56.72	57.11
南河内郡	13,862	14,967	28,829	6,881	7,484	14,365	49.64	50.00	49.83
政令市計	1,375,839	1,499,131	2,874,970	700,031	797,387	1,497,418	50.88	53.19	52.08
その他市計	1,988,597	2,199,612	4,188,209	941,252	1,054,786	1,996,038	47.33	47.95	47.66
町村計	71,535	79,016	150,551	36,555	39,896	76,451	51.10	50.49	50.78
府計	3,435,971	3,777,759	7,213,730	1,677,838	1,892,069	3,569,907	48.83	50.08	49.49

（２）　時間別投票者数及び投票率

8時　00分現在

開票区名	選挙当日有権者数			投票者数			投票率(%)		
	男	女	計	男	女	計	男	女	計
大阪市　北区	40,641	45,324	85,965	536	315	851	1.32	0.69	0.99
大阪市　都島区	28,849	32,599	61,448	298	134	432	1.03	0.41	0.70
大阪市　福島区	26,711	28,284	54,995	342	182	524	1.28	0.64	0.95
大阪市　此花区	36,736	42,669	79,405	330	204	534	0.90	0.48	0.67
大阪市　中央区	32,643	34,373	67,016	418	238	656	1.28	0.69	0.98
大阪市　西区	26,900	28,047	54,947	307	147	454	1.14	0.52	0.83
大阪市　港区	26,712	32,385	59,097	328	186	514	1.23	0.57	0.87
大阪市　大正区	26,787	25,411	52,198	256	114	370	0.96	0.45	0.71
大阪市　天王寺区	38,561	39,969	78,530	476	254	730	1.23	0.64	0.93
大阪市　浪速区	69,407	71,924	141,331	926	466	1,392	1.33	0.65	0.98
大阪市　西淀川区	30,766	34,134	64,900	406	202	608	1.32	0.59	0.94
大阪市　淀川区	41,042	44,452	85,494	755	421	1,176	1.84	0.95	1.38
大阪市　東淀川区	35,848	39,767	75,615	458	231	689	1.28	0.58	0.91
大阪市　東成区	65,144	73,119	138,263	803	446	1,249	1.23	0.61	0.90
大阪市　生野区	40,152	48,416	88,568	442	252	694	1.10	0.52	0.78
大阪市　旭区	58,384	67,855	126,239	725	455	1,180	1.24	0.67	0.93
大阪市　城東区	50,794	57,338	108,132	752	467	1,219	1.48	0.81	1.13
大阪市　鶴見区	51,413	35,785	87,198	775	242	1,017	1.51	0.68	1.17
大阪市　阿倍野区	71,938	74,246	146,184	1,013	587	1,600	1.41	0.79	1.09
大阪市　住之江区	42,008	47,450	89,458	509	246	755	1.21	0.52	0.84
大阪市　住吉区	48,381	53,084	101,465	503	265	768	1.04	0.50	0.76
大阪市　東住吉区	74,789	84,145	158,934	796	509	1,305	1.06	0.60	0.82
大阪市　平野区	50,471	55,091	105,562	468	251	719	0.93	0.46	0.68
大阪市　西成区	36,531	42,420	78,951	227	134	361	0.62	0.32	0.46
大阪市	1,051,608	1,138,287	2,189,895	12,849	6,948	19,797	1.22	0.61	0.90
堺市　堺区	58,316	61,907	120,223	820	430	1,250	1.41	0.69	1.04
堺市　中区	48,184	52,077	100,261	560	300	860	1.16	0.58	0.86
堺市　東区	33,718	37,947	71,665	420	240	660	1.25	0.63	0.92
堺市　西区	53,337	58,655	111,992	820	410	1,230	1.54	0.70	1.10
堺市　南区	54,621	64,456	119,077	640	430	1,070	1.17	0.67	0.90
堺市　北区	60,496	68,757	129,253	710	480	1,190	1.17	0.70	0.92
堺市　美原区	15,045	16,503	31,548	210	90	300	1.40	0.55	0.95
堺市	323,717	360,302	684,019	4,180	2,380	6,560	1.29	0.66	0.96

8時 00分現在

開票区名	選挙当日有権者数			投票者数			投票率(%)		
	男	女	計	男	女	計	男	女	計
岸和田市	75,557	84,356	159,913	1,160	580	1,740	1.54	0.69	1.09
豊中市	153,795	175,495	329,290	1,720	840	2,560	1.12	0.48	0.78
池田市	39,885	44,432	84,317	360	140	500	0.90	0.32	0.59
吹田市	140,257	157,223	297,480	1,690	1,003	2,693	1.20	0.64	0.91
泉大津市	28,740	32,159	60,899	350	140	490	1.22	0.44	0.80
高槻市	138,294	154,718	293,012	2,687	1,514	4,201	1.94	0.98	1.43
貝塚市	33,448	36,971	70,419	490	289	779	1.46	0.78	1.11
守口市	57,701	62,160	119,861	800	490	1,290	1.39	0.79	1.08
枚方市	156,950	174,198	331,148	1,580	790	2,370	1.01	0.45	0.72
茨木市	108,194	118,230	226,424	1,476	793	2,269	1.36	0.67	1.00
八尾市	102,669	114,797	217,466	1,350	800	2,150	1.31	0.70	0.99
泉佐野市	39,814	43,955	83,769	400	210	610	1.00	0.48	0.73
富田林市	43,626	49,959	93,585	701	404	1,105	1.61	0.81	1.18
寝屋川市	93,042	101,482	194,524	1,770	1,146	2,916	1.90	1.13	1.50
河内長野市	42,037	48,220	90,257	483	271	754	1.15	0.56	0.84
松原市	47,775	52,826	100,601	695	429	1,124	1.45	0.81	1.12
大東市	47,807	50,885	98,692	680	360	1,040	1.42	0.71	1.05
和泉市	71,576	78,181	149,757	640	340	980	0.89	0.43	0.65
箕面市	51,113	57,901	109,014	520	260	780	1.02	0.45	0.72
柏原市	27,207	30,239	57,446	559	298	857	2.05	0.99	1.49
羽曳野市	43,786	49,388	93,174	717	477	1,194	1.64	0.97	1.28
門真市	49,914	52,295	102,209	847	511	1,358	1.70	0.98	1.33
摂津市	34,496	35,395	69,891	428	254	682	1.24	0.72	0.98
高石市	22,427	25,067	47,494	330	190	520	1.47	0.76	1.09
藤井寺市	25,110	28,457	53,567	350	190	540	1.39	0.67	1.01
東大阪市	192,126	206,740	398,866	2,270	1,270	3,540	1.18	0.61	0.89
泉南市	24,183	26,418	50,601	200	110	310	0.83	0.42	0.61
四條畷市	21,985	23,545	45,530	250	160	410	1.14	0.68	0.90
交野市	30,452	33,499	63,951	485	341	826	1.59	1.02	1.29
大阪狭山市	22,169	25,519	47,688	400	270	670	1.80	1.06	1.40
阪南市	21,688	24,205	45,893	140	50	190	0.65	0.21	0.41
島本町	11,712	13,343	25,055	209	128	337	1.78	0.96	1.35
三島郡	11,712	13,343	25,055	209	128	337	1.78	0.96	1.35
豊能町	8,380	9,359	17,739	95	49	144	1.13	0.52	0.81
能勢町	4,336	4,686	9,022	72	27	99	1.66	0.58	1.10
豊能郡	12,716	14,045	26,761	167	76	243	1.31	0.54	0.91
忠岡町	6,609	7,299	13,908	126	78	204	1.91	1.07	1.47
泉北郡	6,609	7,299	13,908	126	78	204	1.91	1.07	1.47
熊取町	17,044	18,601	35,645	220	120	340	1.29	0.65	0.95
田尻町	3,227	3,466	6,693	49	26	75	1.52	0.75	1.12
岬町	6,353	7,276	13,629	20	10	30	0.31	0.14	0.22
泉南郡	26,624	29,343	55,967	289	156	445	1.09	0.53	0.80
太子町	5,374	5,715	11,089	59	29	88	1.10	0.51	0.79
河南町	6,298	6,805	13,103	77	48	125	1.22	0.71	0.95
千早赤阪村	2,186	2,440	4,626	43	37	80	1.97	1.52	1.73
南河内郡	13,858	14,960	28,818	179	114	293	1.29	0.76	1.02
政令市計	1,375,325	1,498,589	2,873,914	17,029	9,328	26,357	1.24	0.62	0.92
その他市計	1,987,823	2,198,915	4,186,738	26,528	14,920	41,448	1.33	0.68	0.99
町村計	71,519	78,990	150,509	970	552	1,522	1.36	0.70	1.01
府計	3,434,667	3,776,494	7,211,161	44,527	24,800	69,327	1.30	0.66	0.96

9時 00分現在

開票区名	選挙当日有権者数			投票者数			投票率(%)		
	男	女	計	男	女	計	男	女	計
大阪市　北区	40,641	45,324	85,965	1,520	1,051	2,571	3.74	2.32	2.99
大阪市　都島区	28,849	32,599	61,448	821	465	1,286	2.85	1.43	2.09
大阪市　福島区	26,711	28,284	54,995	1,041	681	1,722	3.90	2.41	3.13
大阪市　此花区	36,736	42,669	79,405	953	677	1,630	2.59	1.59	2.05
大阪市　中央区	32,643	34,373	67,016	1,296	841	2,137	3.97	2.45	3.19
大阪市　西区	26,900	28,047	54,947	966	592	1,558	3.59	2.11	2.84
大阪市　港区	26,712	32,385	59,097	917	623	1,540	3.43	1.92	2.61
大阪市　大正区	26,787	25,411	52,198	740	392	1,132	2.76	1.54	2.17
大阪市　天王寺区	38,561	39,969	78,530	1,469	946	2,415	3.81	2.37	3.08
大阪市　浪速区	69,407	71,924	141,331	2,464	1,509	3,973	3.55	2.10	2.81
大阪市　西淀川区	30,766	34,134	64,900	1,235	776	2,011	4.01	2.27	3.10
大阪市　淀川区	41,042	44,452	85,494	2,041	1,403	3,444	4.97	3.16	4.03
大阪市　東淀川区	35,848	39,767	75,615	1,377	849	2,226	3.84	2.13	2.94
大阪市　東成区	65,144	73,119	138,263	2,326	1,539	3,865	3.57	2.10	2.80
大阪市　生野区	40,152	48,416	88,568	1,365	944	2,309	3.40	1.95	2.61
大阪市　旭区	58,384	67,855	126,239	2,170	1,533	3,703	3.72	2.26	2.93
大阪市　城東区	50,794	57,338	108,132	2,022	1,519	3,541	3.98	2.65	3.27
大阪市　鶴見区	51,413	35,785	87,198	2,332	917	3,249	4.54	2.56	3.73
大阪市　阿倍野区	71,938	74,246	146,184	2,676	1,852	4,528	3.72	2.49	3.10
大阪市　住之江区	42,008	47,450	89,458	1,408	916	2,324	3.35	1.93	2.60
大阪市　住吉区	48,381	53,084	101,465	1,664	1,029	2,693	3.44	1.94	2.65
大阪市　東住吉区	74,789	84,145	158,934	2,475	1,681	4,156	3.31	2.00	2.61
大阪市　平野区	50,471	55,091	105,562	1,304	803	2,107	2.58	1.46	2.00
大阪市　西成区	36,531	42,420	78,951	830	544	1,374	2.27	1.28	1.74
大阪市	1,051,608	1,138,287	2,189,895	37,412	24,082	61,494	3.56	2.12	2.81
堺市　堺区	58,316	61,907	120,223	2,300	1,550	3,850	3.94	2.50	3.20
堺市　中区	48,184	52,077	100,261	1,680	1,110	2,790	3.49	2.13	2.78
堺市　東区	33,718	37,947	71,665	1,280	910	2,190	3.80	2.40	3.06
堺市　西区	53,337	58,655	111,992	2,200	1,420	3,620	4.12	2.42	3.23
堺市　南区	54,621	64,456	119,077	1,890	1,340	3,230	3.46	2.08	2.71
堺市　北区	60,496	68,757	129,253	2,280	1,540	3,820	3.77	2.24	2.96
堺市　美原区	15,045	16,503	31,548	620	470	1,090	4.12	2.85	3.46
堺市	323,717	360,302	684,019	12,250	8,340	20,590	3.78	2.31	3.01

9時 00分現在

開票区名	選挙当日有権者数			投票者数			投票率(%)		
	男	女	計	男	女	計	男	女	計
岸和田市	75,557	84,356	159,913	3,020	2,040	5,060	4.00	2.42	3.16
豊中市	153,795	175,495	329,290	5,000	3,070	8,070	3.25	1.75	2.45
池田市	39,885	44,432	84,317	1,300	820	2,120	3.26	1.85	2.51
吹田市	140,257	157,223	297,480	5,023	3,391	8,414	3.58	2.16	2.83
泉大津市	28,740	32,159	60,899	1,140	730	1,870	3.97	2.27	3.07
高槻市	138,294	154,718	293,012	6,795	4,646	11,441	4.91	3.00	3.90
貝塚市	33,448	36,971	70,419	1,359	920	2,279	4.06	2.49	3.24
守口市	57,701	62,160	119,861	2,370	1,660	4,030	4.11	2.67	3.36
枚方市	156,950	174,198	331,148	5,070	3,190	8,260	3.23	1.83	2.49
茨木市	108,194	118,230	226,424	3,691	2,242	5,933	3.41	1.90	2.62
八尾市	102,669	114,797	217,466	4,310	3,010	7,320	4.20	2.62	3.37
泉佐野市	39,814	43,955	83,769	1,260	960	2,220	3.16	2.18	2.65
富田林市	43,626	49,959	93,585	1,922	1,334	3,256	4.41	2.67	3.48
寝屋川市	93,042	101,482	194,524	4,430	3,186	7,616	4.76	3.14	3.92
河内長野市	42,037	48,220	90,257	1,438	946	2,384	3.42	1.96	2.64
松原市	47,775	52,826	100,601	1,887	1,363	3,250	3.95	2.58	3.23
大東市	47,807	50,885	98,692	2,000	1,260	3,260	4.18	2.48	3.30
和泉市	71,576	78,181	149,757	2,310	1,540	3,850	3.23	1.97	2.57
箕面市	51,113	57,901	109,014	1,830	1,160	2,990	3.58	2.00	2.74
柏原市	27,207	30,239	57,446	1,320	888	2,208	4.85	2.94	3.84
羽曳野市	43,786	49,388	93,174	1,875	1,368	3,243	4.28	2.77	3.48
門真市	49,914	52,295	102,209	2,138	1,514	3,652	4.28	2.90	3.57
摂津市	34,496	35,395	69,891	1,248	792	2,040	3.62	2.24	2.92
高石市	22,427	25,067	47,494	960	760	1,720	4.28	3.03	3.62
藤井寺市	25,110	28,457	53,567	1,000	670	1,670	3.98	2.35	3.12
東大阪市	192,126	206,740	398,866	6,930	4,560	11,490	3.61	2.21	2.88
泉南市	24,183	26,418	50,601	700	460	1,160	2.89	1.74	2.29
四條畷市	21,985	23,545	45,530	720	510	1,230	3.27	2.17	2.70
交野市	30,452	33,499	63,951	1,205	856	2,061	3.96	2.56	3.22
大阪狭山市	22,169	25,519	47,688	1,060	760	1,820	4.78	2.98	3.82
阪南市	21,688	24,205	45,893	640	370	1,010	2.95	1.53	2.20
島本町	11,712	13,343	25,055	545	411	956	4.65	3.08	3.82
三島郡	11,712	13,343	25,055	545	411	956	4.65	3.08	3.82
豊能町	8,380	9,359	17,739	296	195	491	3.53	2.08	2.77
能勢町	4,336	4,686	9,022	206	133	339	4.75	2.84	3.76
豊能郡	12,716	14,045	26,761	502	328	830	3.95	2.34	3.10
忠岡町	6,609	7,299	13,908	322	238	560	4.87	3.26	4.03
泉北郡	6,609	7,299	13,908	322	238	560	4.87	3.26	4.03
熊取町	17,044	18,601	35,645	680	430	1,110	3.99	2.31	3.11
田尻町	3,227	3,466	6,693	126	98	224	3.90	2.83	3.35
岬町	6,353	7,276	13,629	210	130	340	3.31	1.79	2.49
泉南郡	26,624	29,343	55,967	1,016	658	1,674	3.82	2.24	2.99
太子町	5,374	5,715	11,089	179	114	293	3.33	1.99	2.64
河南町	6,298	6,805	13,103	219	168	387	3.48	2.47	2.95
千早赤阪村	2,186	2,440	4,626	138	106	244	6.31	4.34	5.27
南河内郡	13,858	14,960	28,818	536	388	924	3.87	2.59	3.21
政令市計	1,375,325	1,498,589	2,873,914	49,662	32,422	82,084	3.61	2.16	2.86
その他市計	1,987,823	2,198,915	4,186,738	75,951	50,976	126,927	3.82	2.32	3.03
町村計	71,519	78,990	150,509	2,921	2,023	4,944	4.08	2.56	3.28
府計	3,434,667	3,776,494	7,211,161	128,534	85,421	213,955	3.74	2.26	2.97

10時 00分現在

開票区名	選挙当日有権者数			投票者数			投票率(%)		
	男	女	計	男	女	計	男	女	計
大阪市　北区	40,641	45,324	85,965	3,191	2,577	5,768	7.85	5.69	6.71
大阪市　都島区	28,849	32,599	61,448	1,818	1,321	3,139	6.30	4.05	5.11
大阪市　福島区	26,711	28,284	54,995	2,130	1,625	3,755	7.97	5.75	6.83
大阪市　此花区	36,736	42,669	79,405	2,052	1,660	3,712	5.59	3.89	4.67
大阪市　中央区	32,643	34,373	67,016	2,615	1,925	4,540	8.01	5.60	6.77
大阪市　西区	26,900	28,047	54,947	1,913	1,408	3,321	7.11	5.02	6.04
大阪市　港区	26,712	32,385	59,097	1,918	1,609	3,527	7.18	4.97	5.97
大阪市　大正区	26,787	25,411	52,198	1,505	991	2,496	5.62	3.90	4.78
大阪市　天王寺区	38,561	39,969	78,530	3,073	2,410	5,483	7.97	6.03	6.98
大阪市　浪速区	69,407	71,924	141,331	4,948	3,664	8,612	7.13	5.09	6.09
大阪市　西淀川区	30,766	34,134	64,900	2,491	1,908	4,399	8.10	5.59	6.78
大阪市　淀川区	41,042	44,452	85,494	4,059	3,346	7,405	9.89	7.53	8.66
大阪市　東淀川区	35,848	39,767	75,615	2,679	2,009	4,688	7.47	5.05	6.20
大阪市　東成区	65,144	73,119	138,263	5,004	3,973	8,977	7.68	5.43	6.49
大阪市　生野区	40,152	48,416	88,568	2,892	2,426	5,318	7.20	5.01	6.00
大阪市　旭区	58,384	67,855	126,239	4,378	3,599	7,977	7.50	5.30	6.32
大阪市　城東区	50,794	57,338	108,132	4,308	3,674	7,982	8.48	6.41	7.38
大阪市　鶴見区	51,413	35,785	87,198	4,456	2,156	6,612	8.67	6.02	7.58
大阪市　阿倍野区	71,938	74,246	146,184	5,417	4,276	9,693	7.53	5.76	6.63
大阪市　住之江区	42,008	47,450	89,458	2,923	2,300	5,223	6.96	4.85	5.84
大阪市　住吉区	48,381	53,084	101,465	3,765	2,795	6,560	7.78	5.27	6.47
大阪市　東住吉区	74,789	84,145	158,934	5,209	4,292	9,501	6.96	5.10	5.98
大阪市　平野区	50,471	55,091	105,562	2,859	2,156	5,015	5.66	3.91	4.75
大阪市　西成区	36,531	42,420	78,951	1,774	1,402	3,176	4.86	3.31	4.02
大阪市	1,051,608	1,138,287	2,189,895	77,377	59,502	136,879	7.36	5.23	6.25
堺市　堺区	58,316	61,907	120,223	4,610	3,770	8,380	7.91	6.09	6.97
堺市　中区	48,184	52,077	100,261	3,330	2,600	5,930	6.91	4.99	5.91
堺市　東区	33,718	37,947	71,665	2,830	2,380	5,210	8.39	6.27	7.27
堺市　西区	53,337	58,655	111,992	4,540	3,560	8,100	8.51	6.07	7.23
堺市　南区	54,621	64,456	119,077	4,160	3,400	7,560	7.62	5.27	6.35
堺市　北区	60,496	68,757	129,253	4,560	3,760	8,320	7.54	5.47	6.44
堺市　美原区	15,045	16,503	31,548	1,320	1,190	2,510	8.77	7.21	7.96
堺市	323,717	360,302	684,019	25,350	20,660	46,010	7.83	5.73	6.73

10時 00分現在

開票区名	選挙当日有権者数			投票者数			投票率(%)		
	男	女	計	男	女	計	男	女	計
岸和田市	75,557	84,356	159,913	6,110	5,030	11,140	8.09	5.96	6.97
豊中市	153,795	175,495	329,290	10,760	7,900	18,660	7.00	4.50	5.67
池田市	39,885	44,432	84,317	2,910	2,240	5,150	7.30	5.04	6.11
吹田市	140,257	157,223	297,480	10,587	8,478	19,065	7.55	5.39	6.41
泉大津市	28,740	32,159	60,899	2,340	1,870	4,210	8.14	5.81	6.91
高槻市	138,294	154,718	293,012	13,481	11,030	24,511	9.75	7.13	8.37
貝塚市	33,448	36,971	70,419	2,659	2,168	4,827	7.95	5.86	6.85
守口市	57,701	62,160	119,861	4,870	4,130	9,000	8.44	6.64	7.51
枚方市	156,950	174,198	331,148	11,260	8,570	19,830	7.17	4.92	5.99
茨木市	108,194	118,230	226,424	7,629	5,566	13,195	7.05	4.71	5.83
八尾市	102,669	114,797	217,466	9,070	7,540	16,610	8.83	6.57	7.64
泉佐野市	39,814	43,955	83,769	2,750	2,330	5,080	6.91	5.30	6.06
富田林市	43,626	49,959	93,585	3,946	3,320	7,266	9.05	6.65	7.76
寝屋川市	93,042	101,482	194,524	8,719	7,295	16,014	9.37	7.19	8.23
河内長野市	42,037	48,220	90,257	3,081	2,506	5,587	7.33	5.20	6.19
松原市	47,775	52,826	100,601	3,805	3,207	7,012	7.96	6.07	6.97
大東市	47,807	50,885	98,692	3,920	3,220	7,140	8.20	6.33	7.23
和泉市	71,576	78,181	149,757	4,730	3,800	8,530	6.61	4.86	5.70
箕面市	51,113	57,901	109,014	3,790	3,040	6,830	7.41	5.25	6.27
柏原市	27,207	30,239	57,446	2,641	2,190	4,831	9.71	7.24	8.41
羽曳野市	43,786	49,388	93,174	3,785	3,300	7,085	8.64	6.68	7.60
門真市	49,914	52,295	102,209	4,197	3,545	7,742	8.41	6.78	7.57
摂津市	34,496	35,395	69,891	2,593	2,044	4,637	7.52	5.77	6.63
高石市	22,427	25,067	47,494	2,060	1,770	3,830	9.19	7.06	8.06
藤井寺市	25,110	28,457	53,567	2,050	1,660	3,710	8.16	5.83	6.93
東大阪市	192,126	206,740	398,866	14,370	11,460	25,830	7.48	5.54	6.48
泉南市	24,183	26,418	50,601	1,440	1,160	2,600	5.95	4.39	5.14
四條畷市	21,985	23,545	45,530	1,630	1,290	2,920	7.41	5.48	6.41
交野市	30,452	33,499	63,951	2,553	2,093	4,646	8.38	6.25	7.26
大阪狭山市	22,169	25,519	47,688	2,130	1,890	4,020	9.61	7.41	8.43
阪南市	21,688	24,205	45,893	1,380	1,050	2,430	6.36	4.34	5.29
島本町	11,712	13,343	25,055	1,164	1,046	2,210	9.94	7.84	8.82
三島郡	11,712	13,343	25,055	1,164	1,046	2,210	9.94	7.84	8.82
豊能町	8,380	9,359	17,739	701	582	1,283	8.37	6.22	7.23
能勢町	4,336	4,686	9,022	432	352	784	9.96	7.51	8.69
豊能郡	12,716	14,045	26,761	1,133	934	2,067	8.91	6.65	7.72
忠岡町	6,609	7,299	13,908	652	566	1,218	9.87	7.75	8.76
泉北郡	6,609	7,299	13,908	652	566	1,218	9.87	7.75	8.76
熊取町	17,044	18,601	35,645	1,360	1,030	2,390	7.98	5.54	6.71
田尻町	3,227	3,466	6,693	255	216	471	7.90	6.23	7.04
岬町	6,353	7,276	13,629	490	370	860	7.71	5.09	6.31
泉南郡	26,624	29,343	55,967	2,105	1,616	3,721	7.91	5.51	6.65
太子町	5,374	5,715	11,089	326	242	568	6.07	4.23	5.12
河南町	6,298	6,805	13,103	486	431	917	7.72	6.33	7.00
千早赤阪村	2,186	2,440	4,626	283	221	504	12.95	9.06	10.89
南河内郡	13,858	14,960	28,818	1,095	894	1,989	7.90	5.98	6.90
政令市計	1,375,325	1,498,589	2,873,914	102,727	80,162	182,889	7.47	5.35	6.36
その他市計	1,987,823	2,198,915	4,186,738	157,246	126,692	283,938	7.91	5.76	6.78
町村計	71,519	78,990	150,509	6,149	5,056	11,205	8.60	6.40	7.44
府計	3,434,667	3,776,494	7,211,161	266,122	211,910	478,032	7.75	5.61	6.63

11時 00分現在

開票区名	選挙当日有権者数			投票者数			投票率(%)		
	男	女	計	男	女	計	男	女	計
大阪市　北区	40,641	45,324	85,965	5,426	5,104	10,530	13.35	11.26	12.25
大阪市　都島区	28,849	32,599	61,448	3,074	2,667	5,741	10.66	8.18	9.34
大阪市　福島区	26,711	28,284	54,995	3,504	2,958	6,462	13.12	10.46	11.75
大阪市　此花区	36,736	42,669	79,405	3,662	3,378	7,040	9.97	7.92	8.87
大阪市　中央区	32,643	34,373	67,016	4,585	4,038	8,623	14.05	11.75	12.87
大阪市　西区	26,900	28,047	54,947	3,247	2,737	5,984	12.07	9.76	10.89
大阪市　港区	26,712	32,385	59,097	3,261	3,109	6,370	12.21	9.60	10.78
大阪市　大正区	26,787	25,411	52,198	2,430	1,851	4,281	9.07	7.28	8.20
大阪市　天王寺区	38,561	39,969	78,530	5,328	4,889	10,217	13.82	12.23	13.01
大阪市　浪速区	69,407	71,924	141,331	8,160	7,154	15,314	11.76	9.95	10.84
大阪市　西淀川区	30,766	34,134	64,900	4,182	3,754	7,936	13.59	11.00	12.23
大阪市　淀川区	41,042	44,452	85,494	6,359	6,110	12,469	15.49	13.75	14.58
大阪市　東淀川区	35,848	39,767	75,615	4,732	4,166	8,898	13.20	10.48	11.77
大阪市　東成区	65,144	73,119	138,263	8,625	7,838	16,463	13.24	10.72	11.91
大阪市　生野区	40,152	48,416	88,568	5,264	5,063	10,327	13.11	10.46	11.66
大阪市　旭区	58,384	67,855	126,239	7,572	7,238	14,810	12.97	10.67	11.73
大阪市　城東区	50,794	57,338	108,132	6,885	6,629	13,514	13.55	11.56	12.50
大阪市　鶴見区	51,413	35,785	87,198	6,838	3,860	10,698	13.30	10.79	12.27
大阪市　阿倍野区	71,938	74,246	146,184	8,814	8,122	16,936	12.25	10.94	11.59
大阪市　住之江区	42,008	47,450	89,458	5,066	4,468	9,534	12.06	9.42	10.66
大阪市　住吉区	48,381	53,084	101,465	5,991	5,210	11,201	12.38	9.81	11.04
大阪市　東住吉区	74,789	84,145	158,934	8,733	8,268	17,001	11.68	9.83	10.70
大阪市　平野区	50,471	55,091	105,562	4,888	4,242	9,130	9.68	7.70	8.65
大阪市　西成区	36,531	42,420	78,951	3,272	3,007	6,279	8.96	7.09	7.95
大阪市	1,051,608	1,138,287	2,189,895	129,898	115,860	245,758	12.35	10.18	11.22
堺市　堺区	58,316	61,907	120,223	7,540	6,980	14,520	12.93	11.27	12.08
堺市　中区	48,184	52,077	100,261	5,550	5,030	10,580	11.52	9.66	10.55
堺市　東区	33,718	37,947	71,665	4,680	4,390	9,070	13.88	11.57	12.66
堺市　西区	53,337	58,655	111,992	7,310	6,680	13,990	13.71	11.39	12.49
堺市　南区	54,621	64,456	119,077	7,150	6,670	13,820	13.09	10.35	11.61
堺市　北区	60,496	68,757	129,253	7,720	7,260	14,980	12.76	10.56	11.59
堺市　美原区	15,045	16,503	31,548	2,060	2,060	4,120	13.69	12.48	13.06
堺市	323,717	360,302	684,019	42,010	39,070	81,080	12.98	10.84	11.85

11時 00分現在

開票区名	選挙当日有権者数			投票者数			投票率(%)		
	男	女	計	男	女	計	男	女	計
岸和田市	75,557	84,356	159,913	9,520	8,940	18,460	12.60	10.60	11.54
豊中市	153,795	175,495	329,290	18,460	15,850	34,310	12.00	9.03	10.42
池田市	39,885	44,432	84,317	5,100	4,530	9,630	12.79	10.20	11.42
吹田市	140,257	157,223	297,480	18,534	17,051	35,585	13.21	10.85	11.96
泉大津市	28,740	32,159	60,899	3,650	3,350	7,000	12.70	10.42	11.49
高槻市	138,294	154,718	293,012	21,758	20,101	41,859	15.73	12.99	14.29
貝塚市	33,448	36,971	70,419	4,168	3,904	8,072	12.46	10.56	11.46
守口市	57,701	62,160	119,861	7,910	7,530	15,440	13.71	12.11	12.88
枚方市	156,950	174,198	331,148	19,380	16,790	36,170	12.35	9.64	10.92
茨木市	108,194	118,230	226,424	13,309	11,298	24,607	12.30	9.56	10.87
八尾市	102,669	114,797	217,466	15,200	14,260	29,460	14.80	12.42	13.55
泉佐野市	39,814	43,955	83,769	4,260	4,000	8,260	10.70	9.10	9.86
富田林市	43,626	49,959	93,585	6,159	5,846	12,005	14.12	11.70	12.83
寝屋川市	93,042	101,482	194,524	13,774	13,015	26,789	14.80	12.82	13.77
河内長野市	42,037	48,220	90,257	5,178	4,724	9,902	12.32	9.80	10.97
松原市	47,775	52,826	100,601	5,924	5,669	11,593	12.40	10.73	11.52
大東市	47,807	50,885	98,692	6,420	6,020	12,440	13.43	11.83	12.60
和泉市	71,576	78,181	149,757	7,390	6,560	13,950	10.32	8.39	9.32
箕面市	51,113	57,901	109,014	6,280	5,720	12,000	12.29	9.88	11.01
柏原市	27,207	30,239	57,446	4,118	3,949	8,067	15.14	13.06	14.04
羽曳野市	43,786	49,388	93,174	6,054	5,834	11,888	13.83	11.81	12.76
門真市	49,914	52,295	102,209	6,387	6,053	12,440	12.80	11.57	12.17
摂津市	34,496	35,395	69,891	4,345	3,895	8,240	12.60	11.00	11.79
高石市	22,427	25,067	47,494	3,380	3,280	6,660	15.07	13.08	14.02
藤井寺市	25,110	28,457	53,567	3,490	3,370	6,860	13.90	11.84	12.81
東大阪市	192,126	206,740	398,866	23,930	21,960	45,890	12.46	10.62	11.51
泉南市	24,183	26,418	50,601	2,330	2,160	4,490	9.63	8.18	8.87
四條畷市	21,985	23,545	45,530	2,750	2,530	5,280	12.51	10.75	11.60
交野市	30,452	33,499	63,951	4,389	3,970	8,359	14.41	11.85	13.07
大阪狭山市	22,169	25,519	47,688	3,230	3,140	6,370	14.57	12.30	13.36
阪南市	21,688	24,205	45,893	2,370	2,130	4,500	10.93	8.80	9.81
島本町	11,712	13,343	25,055	1,943	1,916	3,859	16.59	14.36	15.40
三島郡	11,712	13,343	25,055	1,943	1,916	3,859	16.59	14.36	15.40
豊能町	8,380	9,359	17,739	1,198	1,098	2,296	14.30	11.73	12.94
能勢町	4,336	4,686	9,022	621	555	1,176	14.32	11.84	13.03
豊能郡	12,716	14,045	26,761	1,819	1,653	3,472	14.30	11.77	12.97
忠岡町	6,609	7,299	13,908	997	968	1,965	15.09	13.26	14.13
泉北郡	6,609	7,299	13,908	997	968	1,965	15.09	13.26	14.13
熊取町	17,044	18,601	35,645	2,150	1,830	3,980	12.61	9.84	11.17
田尻町	3,227	3,466	6,693	397	358	755	12.30	10.33	11.28
岬町	6,353	7,276	13,629	790	750	1,540	12.44	10.31	11.30
泉南郡	26,624	29,343	55,967	3,337	2,938	6,275	12.53	10.01	11.21
太子町	5,374	5,715	11,089	566	470	1,036	10.53	8.22	9.34
河南町	6,298	6,805	13,103	765	737	1,502	12.15	10.83	11.46
千早赤阪村	2,186	2,440	4,626	388	332	720	17.75	13.61	15.56
南河内郡	13,858	14,960	28,818	1,719	1,539	3,258	12.40	10.29	11.31
政令市計	1,375,325	1,498,589	2,873,914	171,908	154,930	326,838	12.50	10.34	11.37
その他市計	1,987,823	2,198,915	4,186,738	259,147	237,429	496,576	13.04	10.80	11.86
町村計	71,519	78,990	150,509	9,815	9,014	18,829	13.72	11.41	12.51
府計	3,434,667	3,776,494	7,211,161	440,870	401,373	842,243	12.84	10.63	11.68

12時 00分現在

開票区名	選挙当日有権者数			投票者数			投票率(%)		
	男	女	計	男	女	計	男	女	計
大阪市　北区	40,641	45,324	85,965	7,541	7,622	15,163	18.56	16.82	17.64
大阪市　都島区	28,849	32,599	61,448	4,485	4,306	8,791	15.55	13.21	14.31
大阪市　福島区	26,711	28,284	54,995	4,806	4,489	9,295	17.99	15.87	16.90
大阪市　此花区	36,736	42,669	79,405	5,151	5,146	10,297	14.02	12.06	12.97
大阪市　中央区	32,643	34,373	67,016	6,101	5,842	11,943	18.69	17.00	17.82
大阪市　西区	26,900	28,047	54,947	4,524	4,214	8,738	16.82	15.02	15.90
大阪市　港区	26,712	32,385	59,097	4,603	4,709	9,312	17.23	14.54	15.76
大阪市　大正区	26,787	25,411	52,198	3,245	2,699	5,944	12.11	10.62	11.39
大阪市　天王寺区	38,561	39,969	78,530	7,265	7,097	14,362	18.84	17.76	18.29
大阪市　浪速区	69,407	71,924	141,331	11,013	10,512	21,525	15.87	14.62	15.23
大阪市　西淀川区	30,766	34,134	64,900	5,682	5,585	11,267	18.47	16.36	17.36
大阪市　淀川区	41,042	44,452	85,494	8,379	8,613	16,992	20.42	19.38	19.88
大阪市　東淀川区	35,848	39,767	75,615	6,525	6,250	12,775	18.20	15.72	16.89
大阪市　東成区	65,144	73,119	138,263	12,240	12,185	24,425	18.79	16.66	17.67
大阪市　生野区	40,152	48,416	88,568	7,423	7,819	15,242	18.49	16.15	17.21
大阪市　旭区	58,384	67,855	126,239	10,484	10,802	21,286	17.96	15.92	16.86
大阪市　城東区	50,794	57,338	108,132	9,475	9,632	19,107	18.65	16.80	17.67
大阪市　鶴見区	51,413	35,785	87,198	8,705	5,461	14,166	16.93	15.26	16.25
大阪市　阿倍野区	71,938	74,246	146,184	12,099	12,049	24,148	16.82	16.23	16.52
大阪市　住之江区	42,008	47,450	89,458	7,025	6,709	13,734	16.72	14.14	15.35
大阪市　住吉区	48,381	53,084	101,465	8,215	7,842	16,057	16.98	14.77	15.83
大阪市　東住吉区	74,789	84,145	158,934	11,838	12,171	24,009	15.83	14.46	15.11
大阪市　平野区	50,471	55,091	105,562	6,964	6,545	13,509	13.80	11.88	12.80
大阪市　西成区	36,531	42,420	78,951	4,795	4,749	9,544	13.13	11.20	12.09
大阪市	1,051,608	1,138,287	2,189,895	178,583	173,048	351,631	16.98	15.20	16.06
堺市　堺区	58,316	61,907	120,223	10,040	10,090	20,130	17.22	16.30	16.74
堺市　中区	48,184	52,077	100,261	7,550	7,320	14,870	15.67	14.06	14.83
堺市　東区	33,718	37,947	71,665	6,260	6,270	12,530	18.57	16.52	17.48
堺市　西区	53,337	58,655	111,992	9,370	9,050	18,420	17.57	15.43	16.45
堺市　南区	54,621	64,456	119,077	9,740	9,900	19,640	17.83	15.36	16.49
堺市　北区	60,496	68,757	129,253	10,770	10,790	21,560	17.80	15.69	16.68
堺市　美原区	15,045	16,503	31,548	2,630	2,720	5,350	17.48	16.48	16.96
堺市	323,717	360,302	684,019	56,360	56,140	112,500	17.41	15.58	16.45

12時 00分現在

開票区名	選挙当日有権者数			投票者数			投票率(%)		
	男	女	計	男	女	計	男	女	計
岸和田市	75,557	84,356	159,913	11,930	11,930	23,860	15.79	14.14	14.92
豊中市	153,795	175,495	329,290	25,740	24,210	49,950	16.74	13.80	15.17
池田市	39,885	44,432	84,317	7,070	6,670	13,740	17.73	15.01	16.30
吹田市	140,257	157,223	297,480	25,635	25,430	51,065	18.28	16.17	17.17
泉大津市	28,740	32,159	60,899	4,780	4,680	9,460	16.63	14.55	15.53
高槻市	138,294	154,718	293,012	27,857	27,263	55,120	20.14	17.62	18.81
貝塚市	33,448	36,971	70,419	5,266	5,257	10,523	15.74	14.22	14.94
守口市	57,701	62,160	119,861	10,280	10,520	20,800	17.82	16.92	17.35
枚方市	156,950	174,198	331,148	26,690	24,920	51,610	17.01	14.31	15.59
茨木市	108,194	118,230	226,424	18,185	16,827	35,012	16.81	14.23	15.46
八尾市	102,669	114,797	217,466	20,320	20,730	41,050	19.79	18.06	18.88
泉佐野市	39,814	43,955	83,769	5,410	5,360	10,770	13.59	12.19	12.86
富田林市	43,626	49,959	93,585	8,030	7,977	16,007	18.41	15.97	17.10
寝屋川市	93,042	101,482	194,524	17,595	17,511	35,106	18.91	17.26	18.05
河内長野市	42,037	48,220	90,257	6,938	6,699	13,637	16.50	13.89	15.11
松原市	47,775	52,826	100,601	7,742	7,784	15,526	16.21	14.74	15.43
大東市	47,807	50,885	98,692	8,420	8,350	16,770	17.61	16.41	16.99
和泉市	71,576	78,181	149,757	9,760	9,270	19,030	13.64	11.86	12.71
箕面市	51,113	57,901	109,014	8,360	8,110	16,470	16.36	14.01	15.11
柏原市	27,207	30,239	57,446	5,266	5,384	10,650	19.36	17.80	18.54
羽曳野市	43,786	49,388	93,174	7,871	8,027	15,898	17.98	16.25	17.06
門真市	49,914	52,295	102,209	8,229	8,199	16,428	16.49	15.68	16.07
摂津市	34,496	35,395	69,891	5,800	5,587	11,387	16.81	15.78	16.29
高石市	22,427	25,067	47,494	4,390	4,510	8,900	19.57	17.99	18.74
藤井寺市	25,110	28,457	53,567	4,630	4,720	9,350	18.44	16.59	17.45
東大阪市	192,126	206,740	398,866	31,980	31,730	63,710	16.65	15.35	15.97
泉南市	24,183	26,418	50,601	3,030	2,900	5,930	12.53	10.98	11.72
四條畷市	21,985	23,545	45,530	3,690	3,580	7,270	16.78	15.20	15.97
交野市	30,452	33,499	63,951	5,788	5,616	11,404	19.01	16.76	17.83
大阪狭山市	22,169	25,519	47,688	4,160	4,260	8,420	18.76	16.69	17.66
阪南市	21,688	24,205	45,893	3,150	2,980	6,130	14.52	12.31	13.36
島本町	11,712	13,343	25,055	2,596	2,631	5,227	22.17	19.72	20.86
三島郡	11,712	13,343	25,055	2,596	2,631	5,227	22.17	19.72	20.86
豊能町	8,380	9,359	17,739	1,605	1,527	3,132	19.15	16.32	17.66
能勢町	4,336	4,686	9,022	748	695	1,443	17.25	14.83	15.99
豊能郡	12,716	14,045	26,761	2,353	2,222	4,575	18.50	15.82	17.10
忠岡町	6,609	7,299	13,908	1,207	1,222	2,429	18.26	16.74	17.46
泉北郡	6,609	7,299	13,908	1,207	1,222	2,429	18.26	16.74	17.46
熊取町	17,044	18,601	35,645	2,780	2,490	5,270	16.31	13.39	14.78
田尻町	3,227	3,466	6,693	514	489	1,003	15.93	14.11	14.99
岬町	6,353	7,276	13,629	1,070	1,030	2,100	16.84	14.16	15.41
泉南郡	26,624	29,343	55,967	4,364	4,009	8,373	16.39	13.66	14.96
太子町	5,374	5,715	11,089	737	656	1,393	13.71	11.48	12.56
河南町	6,298	6,805	13,103	1,008	1,003	2,011	16.01	14.74	15.35
千早赤阪村	2,186	2,440	4,626	496	445	941	22.69	18.24	20.34
南河内郡	13,858	14,960	28,818	2,241	2,104	4,345	16.17	14.06	15.08
政令市計	1,375,325	1,498,589	2,873,914	234,943	229,188	464,131	17.08	15.29	16.15
その他市計	1,987,823	2,198,915	4,186,738	343,992	336,991	680,983	17.30	15.33	16.27
町村計	71,519	78,990	150,509	12,761	12,188	24,949	17.84	15.43	16.58
府計	3,434,667	3,776,494	7,211,161	591,696	578,367	1,170,063	17.23	15.31	16.23

13時 00分現在

開票区名	選挙当日有権者数			投票者数			投票率(%)		
	男	女	計	男	女	計	男	女	計
大阪市　北区	40,641	45,324	85,965	9,285	9,610	18,895	22.85	21.20	21.98
大阪市　都島区	28,849	32,599	61,448	5,637	5,598	11,235	19.54	17.17	18.28
大阪市　福島区	26,711	28,284	54,995	5,858	5,658	11,516	21.93	20.00	20.94
大阪市　此花区	36,736	42,669	79,405	6,425	6,576	13,001	17.49	15.41	16.37
大阪市　中央区	32,643	34,373	67,016	7,339	7,205	14,544	22.48	20.96	21.70
大阪市　西区	26,900	28,047	54,947	5,506	5,333	10,839	20.47	19.01	19.73
大阪市　港区	26,712	32,385	59,097	5,603	5,938	11,541	20.98	18.34	19.53
大阪市　大正区	26,787	25,411	52,198	3,930	3,346	7,276	14.67	13.17	13.94
大阪市　天王寺区	38,561	39,969	78,530	8,666	8,662	17,328	22.47	21.67	22.07
大阪市　浪速区	69,407	71,924	141,331	13,289	13,002	26,291	19.15	18.08	18.60
大阪市　西淀川区	30,766	34,134	64,900	6,805	6,890	13,695	22.12	20.19	21.10
大阪市　淀川区	41,042	44,452	85,494	9,805	10,216	20,021	23.89	22.98	23.42
大阪市　東淀川区	35,848	39,767	75,615	7,889	7,905	15,794	22.01	19.88	20.89
大阪市　東成区	65,144	73,119	138,263	14,933	15,153	30,086	22.92	20.72	21.76
大阪市　生野区	40,152	48,416	88,568	9,371	10,277	19,648	23.34	21.23	22.18
大阪市　旭区	58,384	67,855	126,239	12,649	13,286	25,935	21.67	19.58	20.54
大阪市　城東区	50,794	57,338	108,132	11,467	11,991	23,458	22.58	20.91	21.69
大阪市　鶴見区	51,413	35,785	87,198	10,198	6,697	16,895	19.84	18.71	19.38
大阪市　阿倍野区	71,938	74,246	146,184	15,003	15,187	30,190	20.86	20.45	20.65
大阪市　住之江区	42,008	47,450	89,458	8,602	8,475	17,077	20.48	17.86	19.09
大阪市　住吉区	48,381	53,084	101,465	9,876	9,784	19,660	20.41	18.43	19.38
大阪市　東住吉区	74,789	84,145	158,934	14,866	15,784	30,650	19.88	18.76	19.28
大阪市　平野区	50,471	55,091	105,562	8,903	8,567	17,470	17.64	15.55	16.55
大阪市　西成区	36,531	42,420	78,951	6,215	6,396	12,611	17.01	15.08	15.97
大阪市	1,051,608	1,138,287	2,189,895	218,120	217,536	435,656	20.74	19.11	19.89
堺市　堺区	58,316	61,907	120,223	12,330	12,610	24,940	21.14	20.37	20.74
堺市　中区	48,184	52,077	100,261	8,980	8,810	17,790	18.64	16.92	17.74
堺市　東区	33,718	37,947	71,665	7,420	7,480	14,900	22.01	19.71	20.79
堺市　西区	53,337	58,655	111,992	11,100	11,110	22,210	20.81	18.94	19.83
堺市　南区	54,621	64,456	119,077	11,640	12,030	23,670	21.31	18.66	19.88
堺市　北区	60,496	68,757	129,253	12,660	13,100	25,760	20.93	19.05	19.93
堺市　美原区	15,045	16,503	31,548	3,000	3,170	6,170	19.94	19.21	19.56
堺市	323,717	360,302	684,019	67,130	68,310	135,440	20.74	18.96	19.80

13時 00分現在

開票区名	選挙当日有権者数			投票者数			投票率(%)		
	男	女	計	男	女	計	男	女	計
岸和田市	75,557	84,356	159,913	13,540	13,720	27,260	17.92	16.26	17.05
豊中市	153,795	175,495	329,290	30,800	30,080	60,880	20.03	17.14	18.49
池田市	39,885	44,432	84,317	8,480	8,280	16,760	21.26	18.64	19.88
吹田市	140,257	157,223	297,480	30,928	31,677	62,605	22.05	20.15	21.05
泉大津市	28,740	32,159	60,899	5,460	5,480	10,940	19.00	17.04	17.96
高槻市	138,294	154,718	293,012	32,220	32,257	64,477	23.30	20.85	22.00
貝塚市	33,448	36,971	70,419	6,020	6,082	12,102	18.00	16.45	17.19
守口市	57,701	62,160	119,861	12,030	12,520	24,550	20.85	20.14	20.48
枚方市	156,950	174,198	331,148	31,790	30,440	62,230	20.25	17.47	18.79
茨木市	108,194	118,230	226,424	21,755	20,861	42,616	20.11	17.64	18.82
八尾市	102,669	114,797	217,466	23,850	24,990	48,840	23.23	21.77	22.46
泉佐野市	39,814	43,955	83,769	6,140	6,160	12,300	15.42	14.01	14.68
富田林市	43,626	49,959	93,585	9,266	9,421	18,687	21.24	18.86	19.97
寝屋川市	93,042	101,482	194,524	20,101	20,455	40,556	21.60	20.16	20.85
河内長野市	42,037	48,220	90,257	8,070	7,956	16,026	19.20	16.50	17.76
松原市	47,775	52,826	100,601	8,994	9,142	18,136	18.83	17.31	18.03
大東市	47,807	50,885	98,692	9,690	9,740	19,430	20.27	19.14	19.69
和泉市	71,576	78,181	149,757	11,370	10,930	22,300	15.89	13.98	14.89
箕面市	51,113	57,901	109,014	9,830	9,800	19,630	19.23	16.93	18.01
柏原市	27,207	30,239	57,446	6,012	6,167	12,179	22.10	20.39	21.20
羽曳野市	43,786	49,388	93,174	9,059	9,381	18,440	20.69	18.99	19.79
門真市	49,914	52,295	102,209	9,452	9,554	19,006	18.94	18.27	18.60
摂津市	34,496	35,395	69,891	6,837	6,697	13,534	19.82	18.92	19.36
高石市	22,427	25,067	47,494	5,000	5,240	10,240	22.29	20.90	21.56
藤井寺市	25,110	28,457	53,567	5,330	5,590	10,920	21.23	19.64	20.39
東大阪市	192,126	206,740	398,866	37,800	38,300	76,100	19.67	18.53	19.08
泉南市	24,183	26,418	50,601	3,530	3,490	7,020	14.60	13.21	13.87
四條畷市	21,985	23,545	45,530	4,320	4,260	8,580	19.65	18.09	18.84
交野市	30,452	33,499	63,951	6,751	6,686	13,437	22.17	19.96	21.01
大阪狭山市	22,169	25,519	47,688	4,830	5,000	9,830	21.79	19.59	20.61
阪南市	21,688	24,205	45,893	3,640	3,470	7,110	16.78	14.34	15.49
島本町	11,712	13,343	25,055	3,000	3,081	6,081	25.61	23.09	24.27
三島郡	11,712	13,343	25,055	3,000	3,081	6,081	25.61	23.09	24.27
豊能町	8,380	9,359	17,739	1,881	1,805	3,686	22.45	19.29	20.78
能勢町	4,336	4,686	9,022	831	779	1,610	19.17	16.62	17.85
豊能郡	12,716	14,045	26,761	2,712	2,584	5,296	21.33	18.40	19.79
忠岡町	6,609	7,299	13,908	1,353	1,402	2,755	20.47	19.21	19.81
泉北郡	6,609	7,299	13,908	1,353	1,402	2,755	20.47	19.21	19.81
熊取町	17,044	18,601	35,645	3,140	2,910	6,050	18.42	15.64	16.97
田尻町	3,227	3,466	6,693	586	568	1,154	18.16	16.39	17.24
岬町	6,353	7,276	13,629	1,230	1,220	2,450	19.36	16.77	17.98
泉南郡	26,624	29,343	55,967	4,956	4,698	9,654	18.61	16.01	17.25
太子町	5,374	5,715	11,089	846	753	1,599	15.74	13.18	14.42
河南町	6,298	6,805	13,103	1,134	1,161	2,295	18.01	17.06	17.52
千早赤阪村	2,186	2,440	4,626	554	493	1,047	25.34	20.20	22.63
南河内郡	13,858	14,960	28,818	2,534	2,407	4,941	18.29	16.09	17.15
政令市計	1,375,325	1,498,589	2,873,914	285,250	285,846	571,096	20.74	19.07	19.87
その他市計	1,987,823	2,198,915	4,186,738	402,895	403,826	806,721	20.27	18.36	19.27
町村計	71,519	78,990	150,509	14,555	14,172	28,727	20.35	17.94	19.09
府計	3,434,667	3,776,494	7,211,161	702,700	703,844	1,406,544	20.46	18.64	19.51

14時 00分現在

開票区名	選挙当日有権者数			投票者数			投票率(%)		
	男	女	計	男	女	計	男	女	計
大阪市　北区	40,641	45,324	85,965	10,513	11,046	21,559	25.87	24.37	25.08
大阪市　都島区	28,849	32,599	61,448	6,522	6,675	13,197	22.61	20.48	21.48
大阪市　福島区	26,711	28,284	54,995	6,593	6,521	13,114	24.68	23.06	23.85
大阪市　此花区	36,736	42,669	79,405	7,512	7,906	15,418	20.45	18.53	19.42
大阪市　中央区	32,643	34,373	67,016	8,252	8,337	16,589	25.28	24.25	24.75
大阪市　西区	26,900	28,047	54,947	6,228	6,178	12,406	23.15	22.03	22.58
大阪市　港区	26,712	32,385	59,097	6,547	7,077	13,624	24.51	21.85	23.05
大阪市　大正区	26,787	25,411	52,198	4,531	3,896	8,427	16.91	15.33	16.14
大阪市　天王寺区	38,561	39,969	78,530	9,725	9,879	19,604	25.22	24.72	24.96
大阪市　浪速区	69,407	71,924	141,331	15,045	14,883	29,928	21.68	20.69	21.18
大阪市　西淀川区	30,766	34,134	64,900	7,761	7,937	15,698	25.23	23.25	24.19
大阪市　淀川区	41,042	44,452	85,494	10,985	11,618	22,603	26.77	26.14	26.44
大阪市　東淀川区	35,848	39,767	75,615	8,973	9,117	18,090	25.03	22.93	23.92
大阪市　東成区	65,144	73,119	138,263	17,040	17,522	34,562	26.16	23.96	25.00
大阪市　生野区	40,152	48,416	88,568	10,694	11,944	22,638	26.63	24.67	25.56
大阪市　旭区	58,384	67,855	126,239	14,389	15,314	29,703	24.65	22.57	23.53
大阪市　城東区	50,794	57,338	108,132	13,006	13,831	26,837	25.61	24.12	24.82
大阪市　鶴見区	51,413	35,785	87,198	11,381	7,701	19,082	22.14	21.52	21.88
大阪市　阿倍野区	71,938	74,246	146,184	17,069	17,341	34,410	23.73	23.36	23.54
大阪市　住之江区	42,008	47,450	89,458	9,685	9,696	19,381	23.06	20.43	21.66
大阪市　住吉区	48,381	53,084	101,465	11,253	11,282	22,535	23.26	21.25	22.21
大阪市　東住吉区	74,789	84,145	158,934	16,851	18,066	34,917	22.53	21.47	21.97
大阪市　平野区	50,471	55,091	105,562	10,450	10,249	20,699	20.70	18.60	19.61
大阪市　西成区	36,531	42,420	78,951	7,348	7,690	15,038	20.11	18.13	19.05
大阪市	1,051,608	1,138,287	2,189,895	248,353	251,706	500,059	23.62	22.11	22.83
堺市　堺区	58,316	61,907	120,223	13,820	14,380	28,200	23.70	23.23	23.46
堺市　中区	48,184	52,077	100,261	10,010	9,880	19,890	20.77	18.97	19.84
堺市　東区	33,718	37,947	71,665	8,300	8,490	16,790	24.62	22.37	23.43
堺市　西区	53,337	58,655	111,992	12,370	12,520	24,890	23.19	21.35	22.22
堺市　南区	54,621	64,456	119,077	13,210	13,730	26,940	24.18	21.30	22.62
堺市　北区	60,496	68,757	129,253	14,170	14,940	29,110	23.42	21.73	22.52
堺市　美原区	15,045	16,503	31,548	3,360	3,510	6,870	22.33	21.27	21.78
堺市	323,717	360,302	684,019	75,240	77,450	152,690	23.24	21.50	22.32

14時 00分現在

開票区名	選挙当日有権者数			投票者数			投票率(%)		
	男	女	計	男	女	計	男	女	計
岸和田市	75,557	84,356	159,913	15,220	15,710	30,930	20.14	18.62	19.34
豊中市	153,795	175,495	329,290	35,060	34,780	69,840	22.80	19.82	21.21
池田市	39,885	44,432	84,317	9,670	9,490	19,160	24.24	21.36	22.72
吹田市	140,257	157,223	297,480	35,086	36,385	71,471	25.02	23.14	24.03
泉大津市	28,740	32,159	60,899	6,120	6,220	12,340	21.29	19.34	20.26
高槻市	138,294	154,718	293,012	36,165	36,618	72,783	26.15	23.67	24.84
貝塚市	33,448	36,971	70,419	6,738	6,786	13,524	20.14	18.35	19.21
守口市	57,701	62,160	119,861	13,460	14,200	27,660	23.33	22.84	23.08
枚方市	156,950	174,198	331,148	35,780	34,830	70,610	22.80	19.99	21.32
茨木市	108,194	118,230	226,424	24,594	23,768	48,362	22.73	20.10	21.36
八尾市	102,669	114,797	217,466	26,750	28,280	55,030	26.05	24.63	25.31
泉佐野市	39,814	43,955	83,769	6,870	6,940	13,810	17.26	15.79	16.49
富田林市	43,626	49,959	93,585	10,410	10,687	21,097	23.86	21.39	22.54
寝屋川市	93,042	101,482	194,524	22,406	23,138	45,544	24.08	22.80	23.41
河内長野市	42,037	48,220	90,257	9,163	9,092	18,255	21.80	18.86	20.23
松原市	47,775	52,826	100,601	10,056	10,308	20,364	21.05	19.51	20.24
大東市	47,807	50,885	98,692	10,780	11,070	21,850	22.55	21.75	22.14
和泉市	71,576	78,181	149,757	12,700	12,320	25,020	17.74	15.76	16.71
箕面市	51,113	57,901	109,014	11,210	11,310	22,520	21.93	19.53	20.66
柏原市	27,207	30,239	57,446	6,735	7,016	13,751	24.75	23.20	23.94
羽曳野市	43,786	49,388	93,174	10,178	10,571	20,749	23.24	21.40	22.27
門真市	49,914	52,295	102,209	10,553	10,795	21,348	21.14	20.64	20.89
摂津市	34,496	35,395	69,891	7,653	7,610	15,263	22.19	21.50	21.84
高石市	22,427	25,067	47,494	5,580	5,940	11,520	24.88	23.70	24.26
藤井寺市	25,110	28,457	53,567	5,980	6,310	12,290	23.82	22.17	22.94
東大阪市	192,126	206,740	398,866	42,570	43,540	86,110	22.16	21.06	21.59
泉南市	24,183	26,418	50,601	4,000	4,010	8,010	16.54	15.18	15.83
四條畷市	21,985	23,545	45,530	4,860	4,880	9,740	22.11	20.73	21.39
交野市	30,452	33,499	63,951	7,575	7,583	15,158	24.88	22.64	23.70
大阪狭山市	22,169	25,519	47,688	5,470	5,650	11,120	24.67	22.14	23.32
阪南市	21,688	24,205	45,893	4,050	3,920	7,970	18.67	16.20	17.37
島本町	11,712	13,343	25,055	3,363	3,525	6,888	28.71	26.42	27.49
三島郡	11,712	13,343	25,055	3,363	3,525	6,888	28.71	26.42	27.49
豊能町	8,380	9,359	17,739	2,109	2,043	4,152	25.17	21.83	23.41
能勢町	4,336	4,686	9,022	938	880	1,818	21.63	18.78	20.15
豊能郡	12,716	14,045	26,761	3,047	2,923	5,970	23.96	20.81	22.31
忠岡町	6,609	7,299	13,908	1,513	1,585	3,098	22.89	21.72	22.27
泉北郡	6,609	7,299	13,908	1,513	1,585	3,098	22.89	21.72	22.27
熊取町	17,044	18,601	35,645	3,530	3,310	6,840	20.71	17.79	19.19
田尻町	3,227	3,466	6,693	680	646	1,326	21.07	18.64	19.81
岬町	6,353	7,276	13,629	1,380	1,410	2,790	21.72	19.38	20.47
泉南郡	26,624	29,343	55,967	5,590	5,366	10,956	21.00	18.29	19.58
太子町	5,374	5,715	11,089	937	852	1,789	17.44	14.91	16.13
河南町	6,298	6,805	13,103	1,315	1,352	2,667	20.88	19.87	20.35
千早赤阪村	2,186	2,440	4,626	606	563	1,169	27.72	23.07	25.27
南河内郡	13,858	14,960	28,818	2,858	2,767	5,625	20.62	18.50	19.52
政令市計	1,375,325	1,498,589	2,873,914	323,593	329,156	652,749	23.53	21.96	22.71
その他市計	1,987,823	2,198,915	4,186,738	453,442	459,757	913,199	22.81	20.91	21.81
町村計	71,519	78,990	150,509	16,371	16,166	32,537	22.89	20.47	21.62
府計	3,434,667	3,776,494	7,211,161	793,406	805,079	1,598,485	23.10	21.32	22.17

15時 00分現在

開票区名	選挙当日有権者数			投票者数			投票率(%)		
	男	女	計	男	女	計	男	女	計
大阪市　北区	40,641	45,324	85,965	11,697	12,495	24,192	28.78	27.57	28.14
大阪市　都島区	28,849	32,599	61,448	7,405	7,636	15,041	25.67	23.42	24.48
大阪市　福島区	26,711	28,284	54,995	7,284	7,324	14,608	27.27	25.89	26.56
大阪市　此花区	36,736	42,669	79,405	8,613	9,250	17,863	23.45	21.68	22.50
大阪市　中央区	32,643	34,373	67,016	9,016	9,261	18,277	27.62	26.94	27.27
大阪市　西区	26,900	28,047	54,947	6,917	6,953	13,870	25.71	24.79	25.24
大阪市　港区	26,712	32,385	59,097	7,329	8,096	15,425	27.44	25.00	26.10
大阪市　大正区	26,787	25,411	52,198	5,020	4,460	9,480	18.74	17.55	18.16
大阪市　天王寺区	38,561	39,969	78,530	10,759	11,064	21,823	27.90	27.68	27.79
大阪市　浪速区	69,407	71,924	141,331	16,644	16,794	33,438	23.98	23.35	23.66
大阪市　西淀川区	30,766	34,134	64,900	8,573	8,996	17,569	27.87	26.35	27.07
大阪市　淀川区	41,042	44,452	85,494	12,001	12,913	24,914	29.24	29.05	29.14
大阪市　東淀川区	35,848	39,767	75,615	9,909	10,282	20,191	27.64	25.86	26.70
大阪市　東成区	65,144	73,119	138,263	18,910	19,872	38,782	29.03	27.18	28.05
大阪市　生野区	40,152	48,416	88,568	11,996	13,571	25,567	29.88	28.03	28.87
大阪市　旭区	58,384	67,855	126,239	15,996	17,472	33,468	27.40	25.75	26.51
大阪市　城東区	50,794	57,338	108,132	14,390	15,609	29,999	28.33	27.22	27.74
大阪市　鶴見区	51,413	35,785	87,198	12,346	8,604	20,950	24.01	24.04	24.03
大阪市　阿倍野区	71,938	74,246	146,184	18,980	19,689	38,669	26.38	26.52	26.45
大阪市　住之江区	42,008	47,450	89,458	10,806	10,966	21,772	25.72	23.11	24.34
大阪市　住吉区	48,381	53,084	101,465	12,304	12,654	24,958	25.43	23.84	24.60
大阪市　東住吉区	74,789	84,145	158,934	18,759	20,403	39,162	25.08	24.25	24.64
大阪市　平野区	50,471	55,091	105,562	11,944	11,883	23,827	23.67	21.57	22.57
大阪市　西成区	36,531	42,420	78,951	8,455	9,010	17,465	23.14	21.24	22.12
大阪市	1,051,608	1,138,287	2,189,895	276,053	285,257	561,310	26.25	25.06	25.63
堺市　堺区	58,316	61,907	120,223	15,250	15,980	31,230	26.15	25.81	25.98
堺市　中区	48,184	52,077	100,261	10,990	11,160	22,150	22.81	21.43	22.09
堺市　東区	33,718	37,947	71,665	9,150	9,500	18,650	27.14	25.03	26.02
堺市　西区	53,337	58,655	111,992	13,640	14,160	27,800	25.57	24.14	24.82
堺市　南区	54,621	64,456	119,077	14,620	15,420	30,040	26.77	23.92	25.23
堺市　北区	60,496	68,757	129,253	15,610	16,750	32,360	25.80	24.36	25.04
堺市　美原区	15,045	16,503	31,548	3,710	3,890	7,600	24.66	23.57	24.09
堺市	323,717	360,302	684,019	82,970	86,860	169,830	25.63	24.11	24.83

15時 00分現在

開票区名	選挙当日有権者数			投票者数			投票率(%)		
	男	女	計	男	女	計	男	女	計
岸和田市	75,557	84,356	159,913	16,610	17,440	34,050	21.98	20.67	21.29
豊中市	153,795	175,495	329,290	38,830	39,460	78,290	25.25	22.48	23.78
池田市	39,885	44,432	84,317	10,700	10,790	21,490	26.83	24.28	25.49
吹田市	140,257	157,223	297,480	39,234	41,352	80,586	27.97	26.30	27.09
泉大津市	28,740	32,159	60,899	6,690	6,960	13,650	23.28	21.64	22.41
高槻市	138,294	154,718	293,012	39,751	40,886	80,637	28.74	26.43	27.52
貝塚市	33,448	36,971	70,419	7,424	7,592	15,016	22.20	20.54	21.32
守口市	57,701	62,160	119,861	14,810	15,920	30,730	25.67	25.61	25.64
枚方市	156,950	174,198	331,148	39,630	39,040	78,670	25.25	22.41	23.76
茨木市	108,194	118,230	226,424	27,315	26,979	54,294	25.25	22.82	23.98
八尾市	102,669	114,797	217,466	29,490	31,630	61,120	28.72	27.55	28.11
泉佐野市	39,814	43,955	83,769	7,490	7,620	15,110	18.81	17.34	18.04
富田林市	43,626	49,959	93,585	11,472	11,951	23,423	26.30	23.92	25.03
寝屋川市	93,042	101,482	194,524	24,480	25,641	50,121	26.31	25.27	25.77
河内長野市	42,037	48,220	90,257	10,182	10,246	20,428	24.22	21.25	22.63
松原市	47,775	52,826	100,601	11,096	11,548	22,644	23.23	21.86	22.51
大東市	47,807	50,885	98,692	11,750	12,560	24,310	24.58	24.68	24.63
和泉市	71,576	78,181	149,757	14,090	13,910	28,000	19.69	17.79	18.70
箕面市	51,113	57,901	109,014	12,430	12,800	25,230	24.32	22.11	23.14
柏原市	27,207	30,239	57,446	7,356	7,723	15,079	27.04	25.54	26.25
羽曳野市	43,786	49,388	93,174	11,164	11,810	22,974	25.50	23.91	24.66
門真市	49,914	52,295	102,209	11,501	12,008	23,509	23.04	22.96	23.00
摂津市	34,496	35,395	69,891	8,428	8,494	16,922	24.43	24.00	24.21
高石市	22,427	25,067	47,494	6,180	6,650	12,830	27.56	26.53	27.01
藤井寺市	25,110	28,457	53,567	6,550	7,070	13,620	26.09	24.84	25.43
東大阪市	192,126	206,740	398,866	46,970	48,980	95,950	24.45	23.69	24.06
泉南市	24,183	26,418	50,601	4,410	4,480	8,890	18.24	16.96	17.57
四條畷市	21,985	23,545	45,530	5,360	5,480	10,840	24.38	23.27	23.81
交野市	30,452	33,499	63,951	8,372	8,505	16,877	27.49	25.39	26.39
大阪狭山市	22,169	25,519	47,688	5,980	6,330	12,310	26.97	24.81	25.81
阪南市	21,688	24,205	45,893	4,440	4,390	8,830	20.47	18.14	19.24
島本町	11,712	13,343	25,055	3,682	3,897	7,579	31.44	29.21	30.25
三島郡	11,712	13,343	25,055	3,682	3,897	7,579	31.44	29.21	30.25
豊能町	8,380	9,359	17,739	2,346	2,296	4,642	28.00	24.53	26.17
能勢町	4,336	4,686	9,022	1,017	985	2,002	23.45	21.02	22.19
豊能郡	12,716	14,045	26,761	3,363	3,281	6,644	26.45	23.36	24.83
忠岡町	6,609	7,299	13,908	1,651	1,755	3,406	24.98	24.04	24.49
泉北郡	6,609	7,299	13,908	1,651	1,755	3,406	24.98	24.04	24.49
熊取町	17,044	18,601	35,645	3,880	3,690	7,570	22.76	19.84	21.24
田尻町	3,227	3,466	6,693	754	726	1,480	23.37	20.95	22.11
岬町	6,353	7,276	13,629	1,540	1,560	3,100	24.24	21.44	22.75
泉南郡	26,624	29,343	55,967	6,174	5,976	12,150	23.19	20.37	21.71
太子町	5,374	5,715	11,089	1,036	962	1,998	19.28	16.83	18.02
河南町	6,298	6,805	13,103	1,445	1,504	2,949	22.94	22.10	22.51
千早赤阪村	2,186	2,440	4,626	672	624	1,296	30.74	25.57	28.02
南河内郡	13,858	14,960	28,818	3,153	3,090	6,243	22.75	20.66	21.66
政令市計	1,375,325	1,498,589	2,873,914	359,023	372,117	731,140	26.10	24.83	25.44
その他市計	1,987,823	2,198,915	4,186,738	500,185	516,245	1,016,430	25.16	23.48	24.28
町村計	71,519	78,990	150,509	18,023	17,999	36,022	25.20	22.79	23.93
府計	3,434,667	3,776,494	7,211,161	877,231	906,361	1,783,592	25.54	24.00	24.73

16時 00分現在

開票区名	選挙当日有権者数			投票者数			投票率(%)		
	男	女	計	男	女	計	男	女	計
大阪市　北区	40,641	45,324	85,965	12,793	13,857	26,650	31.48	30.57	31.00
大阪市　都島区	28,849	32,599	61,448	8,073	8,484	16,557	27.98	26.03	26.94
大阪市　福島区	26,711	28,284	54,995	7,880	8,051	15,931	29.50	28.46	28.97
大阪市　此花区	36,736	42,669	79,405	9,507	10,410	19,917	25.88	24.40	25.08
大阪市　中央区	32,643	34,373	67,016	9,757	10,196	19,953	29.89	29.66	29.77
大阪市　西区	26,900	28,047	54,947	7,461	7,655	15,116	27.74	27.29	27.51
大阪市　港区	26,712	32,385	59,097	8,045	8,968	17,013	30.12	27.69	28.79
大阪市　大正区	26,787	25,411	52,198	5,422	4,909	10,331	20.24	19.32	19.79
大阪市　天王寺区	38,561	39,969	78,530	11,605	12,069	23,674	30.10	30.20	30.15
大阪市　浪速区	69,407	71,924	141,331	18,018	18,514	36,532	25.96	25.74	25.85
大阪市　西淀川区	30,766	34,134	64,900	9,271	9,914	19,185	30.13	29.04	29.56
大阪市　淀川区	41,042	44,452	85,494	12,875	14,102	26,977	31.37	31.72	31.55
大阪市　東淀川区	35,848	39,767	75,615	10,780	11,446	22,226	30.07	28.78	29.39
大阪市　東成区	65,144	73,119	138,263	20,553	21,989	42,542	31.55	30.07	30.77
大阪市　生野区	40,152	48,416	88,568	13,122	15,095	28,217	32.68	31.18	31.86
大阪市　旭区	58,384	67,855	126,239	17,278	19,211	36,489	29.59	28.31	28.90
大阪市　城東区	50,794	57,338	108,132	15,511	17,139	32,650	30.54	29.89	30.19
大阪市　鶴見区	51,413	35,785	87,198	13,104	9,370	22,474	25.49	26.18	25.77
大阪市　阿倍野区	71,938	74,246	146,184	20,769	21,738	42,507	28.87	29.28	29.08
大阪市　住之江区	42,008	47,450	89,458	11,706	12,046	23,752	27.87	25.39	26.55
大阪市　住吉区	48,381	53,084	101,465	13,247	13,904	27,151	27.38	26.19	26.76
大阪市　東住吉区	74,789	84,145	158,934	20,358	22,565	42,923	27.22	26.82	27.01
大阪市　平野区	50,471	55,091	105,562	13,167	13,362	26,529	26.09	24.25	25.13
大阪市　西成区	36,531	42,420	78,951	9,296	10,074	19,370	25.45	23.75	24.53
大阪市	1,051,608	1,138,287	2,189,895	299,598	315,068	614,666	28.49	27.68	28.07
堺市　堺区	58,316	61,907	120,223	16,480	17,540	34,020	28.26	28.33	28.30
堺市　中区	48,184	52,077	100,261	11,770	12,080	23,850	24.43	23.20	23.79
堺市　東区	33,718	37,947	71,665	9,850	10,410	20,260	29.21	27.43	28.27
堺市　西区	53,337	58,655	111,992	14,830	15,630	30,460	27.80	26.65	27.20
堺市　南区	54,621	64,456	119,077	15,870	17,010	32,880	29.05	26.39	27.61
堺市　北区	60,496	68,757	129,253	16,900	18,380	35,280	27.94	26.73	27.30
堺市　美原区	15,045	16,503	31,548	3,970	4,250	8,220	26.39	25.75	26.06
堺市	323,717	360,302	684,019	89,670	95,300	184,970	27.70	26.45	27.04

16時 00分現在

開票区名	選挙当日有権者数			投票者数			投票率(%)		
	男	女	計	男	女	計	男	女	計
岸和田市	75,557	84,356	159,913	17,810	18,930	36,740	23.57	22.44	22.97
豊中市	153,795	175,495	329,290	42,370	43,790	86,160	27.55	24.95	26.17
池田市	39,885	44,432	84,317	11,680	11,980	23,660	29.28	26.96	28.06
吹田市	140,257	157,223	297,480	42,831	45,786	88,617	30.54	29.12	29.79
泉大津市	28,740	32,159	60,899	7,180	7,510	14,690	24.98	23.35	24.12
高槻市	138,294	154,718	293,012	42,877	44,624	87,501	31.00	28.84	29.86
貝塚市	33,448	36,971	70,419	7,990	8,285	16,275	23.89	22.41	23.11
守口市	57,701	62,160	119,861	16,010	17,400	33,410	27.75	27.99	27.87
枚方市	156,950	174,198	331,148	42,930	43,000	85,930	27.35	24.68	25.95
茨木市	108,194	118,230	226,424	29,755	29,953	59,708	27.50	25.33	26.37
八尾市	102,669	114,797	217,466	32,100	34,960	67,060	31.27	30.45	30.84
泉佐野市	39,814	43,955	83,769	8,070	8,340	16,410	20.27	18.97	19.59
富田林市	43,626	49,959	93,585	12,363	13,099	25,462	28.34	26.22	27.21
寝屋川市	93,042	101,482	194,524	26,207	27,881	54,088	28.17	27.47	27.81
河内長野市	42,037	48,220	90,257	11,142	11,325	22,467	26.51	23.49	24.89
松原市	47,775	52,826	100,601	11,935	12,628	24,563	24.98	23.90	24.42
大東市	47,807	50,885	98,692	12,610	13,460	26,070	26.38	26.45	26.42
和泉市	71,576	78,181	149,757	15,350	15,330	30,680	21.45	19.61	20.49
箕面市	51,113	57,901	109,014	13,590	14,200	27,790	26.59	24.52	25.49
柏原市	27,207	30,239	57,446	7,869	8,379	16,248	28.92	27.71	28.28
羽曳野市	43,786	49,388	93,174	11,978	12,896	24,874	27.36	26.11	26.70
門真市	49,914	52,295	102,209	12,338	13,028	25,366	24.72	24.91	24.82
摂津市	34,496	35,395	69,891	9,089	9,318	18,407	26.35	26.33	26.34
高石市	22,427	25,067	47,494	6,650	7,280	13,930	29.65	29.04	29.33
藤井寺市	25,110	28,457	53,567	7,040	7,680	14,720	28.04	26.99	27.48
東大阪市	192,126	206,740	398,866	50,650	53,650	104,300	26.36	25.95	26.15
泉南市	24,183	26,418	50,601	4,740	4,880	9,620	19.60	18.47	19.01
四條畷市	21,985	23,545	45,530	5,850	6,030	11,880	26.61	25.61	26.09
交野市	30,452	33,499	63,951	9,117	9,352	18,469	29.94	27.92	28.88
大阪狭山市	22,169	25,519	47,688	6,440	6,960	13,400	29.05	27.27	28.10
阪南市	21,688	24,205	45,893	4,820	4,800	9,620	22.22	19.83	20.96
島本町	11,712	13,343	25,055	3,975	4,253	8,228	33.94	31.87	32.84
三島郡	11,712	13,343	25,055	3,975	4,253	8,228	33.94	31.87	32.84
豊能町	8,380	9,359	17,739	2,541	2,506	5,047	30.32	26.78	28.45
能勢町	4,336	4,686	9,022	1,077	1,076	2,153	24.84	22.96	23.86
豊能郡	12,716	14,045	26,761	3,618	3,582	7,200	28.45	25.50	26.90
忠岡町	6,609	7,299	13,908	1,769	1,889	3,658	26.77	25.88	26.30
泉北郡	6,609	7,299	13,908	1,769	1,889	3,658	26.77	25.88	26.30
熊取町	17,044	18,601	35,645	4,180	4,030	8,210	24.52	21.67	23.03
田尻町	3,227	3,466	6,693	816	784	1,600	25.29	22.62	23.91
岬町	6,353	7,276	13,629	1,630	1,710	3,340	25.66	23.50	24.51
泉南郡	26,624	29,343	55,967	6,626	6,524	13,150	24.89	22.23	23.50
太子町	5,374	5,715	11,089	1,122	1,046	2,168	20.88	18.30	19.55
河南町	6,298	6,805	13,103	1,562	1,620	3,182	24.80	23.81	24.28
千早赤阪村	2,186	2,440	4,626	715	690	1,405	32.71	28.28	30.37
南河内郡	13,858	14,960	28,818	3,399	3,356	6,755	24.53	22.43	23.44
政令市計	1,375,325	1,498,589	2,873,914	389,268	410,368	799,636	28.30	27.38	27.82
その他市計	1,987,823	2,198,915	4,186,738	541,381	566,734	1,108,115	27.23	25.77	26.47
町村計	71,519	78,990	150,509	19,387	19,604	38,991	27.11	24.82	25.91
府計	3,434,667	3,776,494	7,211,161	950,036	996,706	1,946,742	27.66	26.39	27.00

17時 00分現在

開票区名	選挙当日有権者数			投票者数			投票率(%)		
	男	女	計	男	女	計	男	女	計
大阪市　北区	40,641	45,324	85,965	13,817	15,188	29,005	34.00	33.51	33.74
大阪市　都島区	28,849	32,599	61,448	8,742	9,266	18,008	30.30	28.42	29.31
大阪市　福島区	26,711	28,284	54,995	8,435	8,775	17,210	31.58	31.02	31.29
大阪市　此花区	36,736	42,669	79,405	10,364	11,529	21,893	28.21	27.02	27.57
大阪市　中央区	32,643	34,373	67,016	10,460	11,053	21,513	32.04	32.16	32.10
大阪市　西区	26,900	28,047	54,947	7,975	8,286	16,261	29.65	29.54	29.59
大阪市　港区	26,712	32,385	59,097	8,751	9,865	18,616	32.76	30.46	31.50
大阪市　大正区	26,787	25,411	52,198	5,849	5,344	11,193	21.84	21.03	21.44
大阪市　天王寺区	38,561	39,969	78,530	12,470	13,077	25,547	32.34	32.72	32.53
大阪市　浪速区	69,407	71,924	141,331	19,431	20,163	39,594	28.00	28.03	28.02
大阪市　西淀川区	30,766	34,134	64,900	9,921	10,735	20,656	32.25	31.45	31.83
大阪市　淀川区	41,042	44,452	85,494	13,651	15,081	28,732	33.26	33.93	33.61
大阪市　東淀川区	35,848	39,767	75,615	11,552	12,462	24,014	32.22	31.34	31.76
大阪市　東成区	65,144	73,119	138,263	22,063	23,983	46,046	33.87	32.80	33.30
大阪市　生野区	40,152	48,416	88,568	14,212	16,584	30,796	35.40	34.25	34.77
大阪市　旭区	58,384	67,855	126,239	18,568	20,884	39,452	31.80	30.78	31.25
大阪市　城東区	50,794	57,338	108,132	16,572	18,573	35,145	32.63	32.39	32.50
大阪市　鶴見区	51,413	35,785	87,198	13,833	10,121	23,954	26.91	28.28	27.47
大阪市　阿倍野区	71,938	74,246	146,184	22,338	23,707	46,045	31.05	31.93	31.50
大阪市　住之江区	42,008	47,450	89,458	12,630	13,194	25,824	30.07	27.81	28.87
大阪市　住吉区	48,381	53,084	101,465	14,188	15,135	29,323	29.33	28.51	28.90
大阪市　東住吉区	74,789	84,145	158,934	21,797	24,438	46,235	29.14	29.04	29.09
大阪市　平野区	50,471	55,091	105,562	14,356	14,769	29,125	28.44	26.81	27.59
大阪市　西成区	36,531	42,420	78,951	10,143	11,187	21,330	27.77	26.37	27.02
大阪市	1,051,608	1,138,287	2,189,895	322,118	343,399	665,517	30.63	30.17	30.39
堺市　堺区	58,316	61,907	120,223	17,590	18,820	36,410	30.16	30.40	30.29
堺市　中区	48,184	52,077	100,261	12,610	13,060	25,670	26.17	25.08	25.60
堺市　東区	33,718	37,947	71,665	10,580	11,370	21,950	31.38	29.96	30.63
堺市　西区	53,337	58,655	111,992	15,870	16,900	32,770	29.75	28.81	29.26
堺市　南区	54,621	64,456	119,077	17,050	18,460	35,510	31.22	28.64	29.82
堺市　北区	60,496	68,757	129,253	18,260	20,140	38,400	30.18	29.29	29.71
堺市　美原区	15,045	16,503	31,548	4,290	4,610	8,900	28.51	27.93	28.21
堺市	323,717	360,302	684,019	96,250	103,360	199,610	29.73	28.69	29.18

17時 00分現在

開票区名	選挙当日有権者数			投票者数			投票率(%)		
	男	女	計	男	女	計	男	女	計
岸和田市	75,557	84,356	159,913	19,150	20,700	39,850	25.35	24.54	24.92
豊中市	153,795	175,495	329,290	46,030	48,370	94,400	29.93	27.56	28.67
池田市	39,885	44,432	84,317	12,720	13,190	25,910	31.89	29.69	30.73
吹田市	140,257	157,223	297,480	46,506	50,407	96,913	33.16	32.06	32.58
泉大津市	28,740	32,159	60,899	7,740	8,240	15,980	26.93	25.62	26.24
高槻市	138,294	154,718	293,012	46,227	48,677	94,904	33.43	31.46	32.39
貝塚市	33,448	36,971	70,419	8,584	8,987	17,571	25.66	24.31	24.95
守口市	57,701	62,160	119,861	17,260	19,030	36,290	29.91	30.61	30.28
枚方市	156,950	174,198	331,148	46,330	46,900	93,230	29.52	26.92	28.15
茨木市	108,194	118,230	226,424	32,281	32,980	65,261	29.84	27.89	28.82
八尾市	102,669	114,797	217,466	34,080	37,500	71,580	33.19	32.67	32.92
泉佐野市	39,814	43,955	83,769	8,700	9,000	17,700	21.85	20.48	21.13
富田林市	43,626	49,959	93,585	13,288	14,232	27,520	30.46	28.49	29.41
寝屋川市	93,042	101,482	194,524	28,263	30,502	58,765	30.38	30.06	30.21
河内長野市	42,037	48,220	90,257	12,005	12,384	24,389	28.56	25.68	27.02
松原市	47,775	52,826	100,601	12,845	13,752	26,597	26.89	26.03	26.44
大東市	47,807	50,885	98,692	13,570	14,520	28,090	28.38	28.53	28.46
和泉市	71,576	78,181	149,757	16,580	16,820	33,400	23.16	21.51	22.30
箕面市	51,113	57,901	109,014	14,900	15,770	30,670	29.15	27.24	28.13
柏原市	27,207	30,239	57,446	8,519	9,206	17,725	31.31	30.44	30.86
羽曳野市	43,786	49,388	93,174	12,895	14,115	27,010	29.45	28.58	28.99
門真市	49,914	52,295	102,209	13,300	14,174	27,474	26.65	27.10	26.88
摂津市	34,496	35,395	69,891	9,792	10,122	19,914	28.39	28.60	28.49
高石市	22,427	25,067	47,494	7,180	7,980	15,160	32.01	31.83	31.92
藤井寺市	25,110	28,457	53,567	7,590	8,400	15,990	30.23	29.52	29.85
東大阪市	192,126	206,740	398,866	54,290	58,090	112,380	28.26	28.10	28.17
泉南市	24,183	26,418	50,601	5,170	5,340	10,510	21.38	20.21	20.77
四條畷市	21,985	23,545	45,530	6,350	6,650	13,000	28.88	28.24	28.55
交野市	30,452	33,499	63,951	9,929	10,248	20,177	32.61	30.59	31.55
大阪狭山市	22,169	25,519	47,688	7,000	7,630	14,630	31.58	29.90	30.68
阪南市	21,688	24,205	45,893	5,190	5,240	10,430	23.93	21.65	22.73
島本町	11,712	13,343	25,055	4,343	4,709	9,052	37.08	35.29	36.13
三島郡	11,712	13,343	25,055	4,343	4,709	9,052	37.08	35.29	36.13
豊能町	8,380	9,359	17,739	2,781	2,753	5,534	33.19	29.42	31.20
能勢町	4,336	4,686	9,022	1,150	1,163	2,313	26.52	24.82	25.64
豊能郡	12,716	14,045	26,761	3,931	3,916	7,847	30.91	27.88	29.32
忠岡町	6,609	7,299	13,908	1,903	2,050	3,953	28.79	28.09	28.42
泉北郡	6,609	7,299	13,908	1,903	2,050	3,953	28.79	28.09	28.42
熊取町	17,044	18,601	35,645	4,500	4,390	8,890	26.40	23.60	24.94
田尻町	3,227	3,466	6,693	887	874	1,761	27.49	25.22	26.31
岬町	6,353	7,276	13,629	1,740	1,820	3,560	27.39	25.01	26.12
泉南郡	26,624	29,343	55,967	7,127	7,084	14,211	26.77	24.14	25.39
太子町	5,374	5,715	11,089	1,212	1,140	2,352	22.55	19.95	21.21
河南町	6,298	6,805	13,103	1,691	1,769	3,460	26.85	26.00	26.41
千早赤阪村	2,186	2,440	4,626	776	760	1,536	35.50	31.15	33.20
南河内郡	13,858	14,960	28,818	3,679	3,669	7,348	26.55	24.53	25.50
政令市計	1,375,325	1,498,589	2,873,914	418,368	446,759	865,127	30.42	29.81	30.10
その他市計	1,987,823	2,198,915	4,186,738	584,264	619,156	1,203,420	29.39	28.16	28.74
町村計	71,519	78,990	150,509	20,983	21,428	42,411	29.34	27.13	28.18
府計	3,434,667	3,776,494	7,211,161	1,023,615	1,087,343	2,110,958	29.80	28.79	29.27

18時 00分現在

開票区名	選挙当日有権者数			投票者数			投票率(%)		
	男	女	計	男	女	計	男	女	計
大阪市　北区	40,641	45,324	85,965	14,929	16,582	31,511	36.73	36.59	36.66
大阪市　都島区	28,849	32,599	61,448	9,526	10,151	19,677	33.02	31.14	32.02
大阪市　福島区	26,711	28,284	54,995	8,985	9,476	18,461	33.64	33.50	33.57
大阪市　此花区	36,736	42,669	79,405	11,343	12,814	24,157	30.88	30.03	30.42
大阪市　中央区	32,643	34,373	67,016	11,159	11,822	22,981	34.18	34.39	34.29
大阪市　西区	26,900	28,047	54,947	8,517	8,945	17,462	31.66	31.89	31.78
大阪市　港区	26,712	32,385	59,097	9,573	10,937	20,510	35.84	33.77	34.71
大阪市　大正区	26,787	25,411	52,198	6,327	5,823	12,150	23.62	22.92	23.28
大阪市　天王寺区	38,561	39,969	78,530	13,378	14,120	27,498	34.69	35.33	35.02
大阪市　浪速区	69,407	71,924	141,331	20,817	21,871	42,688	29.99	30.41	30.20
大阪市　西淀川区	30,766	34,134	64,900	10,708	11,656	22,364	34.80	34.15	34.46
大阪市　淀川区	41,042	44,452	85,494	14,574	16,236	30,810	35.51	36.52	36.04
大阪市　東淀川区	35,848	39,767	75,615	12,545	13,592	26,137	34.99	34.18	34.57
大阪市　東成区	65,144	73,119	138,263	23,884	26,068	49,952	36.66	35.65	36.13
大阪市　生野区	40,152	48,416	88,568	15,344	18,116	33,460	38.21	37.42	37.78
大阪市　旭区	58,384	67,855	126,239	19,976	22,625	42,601	34.21	33.34	33.75
大阪市　城東区	50,794	57,338	108,132	17,856	20,133	37,989	35.15	35.11	35.13
大阪市　鶴見区	51,413	35,785	87,198	14,678	10,803	25,481	28.55	30.19	29.22
大阪市　阿倍野区	71,938	74,246	146,184	24,170	25,823	49,993	33.60	34.78	34.20
大阪市　住之江区	42,008	47,450	89,458	13,737	14,398	28,135	32.70	30.34	31.45
大阪市　住吉区	48,381	53,084	101,465	15,271	16,436	31,707	31.56	30.96	31.25
大阪市　東住吉区	74,789	84,145	158,934	23,198	26,247	49,445	31.02	31.19	31.11
大阪市　平野区	50,471	55,091	105,562	15,567	16,231	31,798	30.84	29.46	30.12
大阪市　西成区	36,531	42,420	78,951	11,118	12,434	23,552	30.43	29.31	29.83
大阪市	1,051,608	1,138,287	2,189,895	347,180	373,339	720,519	33.01	32.80	32.90
堺市　堺区	58,316	61,907	120,223	18,980	20,380	39,360	32.55	32.92	32.74
堺市　中区	48,184	52,077	100,261	13,480	14,170	27,650	27.98	27.21	27.58
堺市　東区	33,718	37,947	71,665	11,400	12,340	23,740	33.81	32.52	33.13
堺市　西区	53,337	58,655	111,992	17,210	18,550	35,760	32.27	31.63	31.93
堺市　南区	54,621	64,456	119,077	18,350	20,090	38,440	33.60	31.17	32.28
堺市　北区	60,496	68,757	129,253	19,660	21,860	41,520	32.50	31.79	32.12
堺市　美原区	15,045	16,503	31,548	4,650	5,030	9,680	30.91	30.48	30.68
堺市	323,717	360,302	684,019	103,730	112,420	216,150	32.04	31.20	31.60

18時 00分現在

開票区名	選挙当日有権者数			投票者数			投票率(%)		
	男	女	計	男	女	計	男	女	計
岸和田市	75,557	84,356	159,913	20,750	22,540	43,290	27.46	26.72	27.07
豊中市	153,795	175,495	329,290	50,430	53,470	103,900	32.79	30.47	31.55
池田市	39,885	44,432	84,317	13,860	14,610	28,470	34.75	32.88	33.77
吹田市	140,257	157,223	297,480	50,768	55,351	106,119	36.20	35.21	35.67
泉大津市	28,740	32,159	60,899	8,390	9,050	17,440	29.19	28.14	28.64
高槻市	138,294	154,718	293,012	50,272	53,265	103,537	36.35	34.43	35.34
貝塚市	33,448	36,971	70,419	9,269	9,782	19,051	27.71	26.46	27.05
守口市	57,701	62,160	119,861	18,790	20,790	39,580	32.56	33.45	33.02
枚方市	156,950	174,198	331,148	50,270	51,230	101,500	32.03	29.41	30.65
茨木市	108,194	118,230	226,424	35,148	36,236	71,384	32.49	30.65	31.53
八尾市	102,669	114,797	217,466	36,710	40,570	77,280	35.76	35.34	35.54
泉佐野市	39,814	43,955	83,769	9,390	9,820	19,210	23.58	22.34	22.93
富田林市	43,626	49,959	93,585	14,364	15,552	29,916	32.93	31.13	31.97
寝屋川市	93,042	101,482	194,524	30,353	33,067	63,420	32.62	32.58	32.60
河内長野市	42,037	48,220	90,257	12,985	13,589	26,574	30.89	28.18	29.44
松原市	47,775	52,826	100,601	13,920	15,002	28,922	29.14	28.40	28.75
大東市	47,807	50,885	98,692	14,590	15,740	30,330	30.52	30.93	30.73
和泉市	71,576	78,181	149,757	18,090	18,510	36,600	25.27	23.68	24.44
箕面市	51,113	57,901	109,014	16,230	17,430	33,660	31.75	30.10	30.88
柏原市	27,207	30,239	57,446	9,171	9,994	19,165	33.71	33.05	33.36
羽曳野市	43,786	49,388	93,174	13,895	15,359	29,254	31.73	31.10	31.40
門真市	49,914	52,295	102,209	14,356	15,433	29,789	28.76	29.51	29.15
摂津市	34,496	35,395	69,891	10,591	11,029	21,620	30.70	31.16	30.93
高石市	22,427	25,067	47,494	7,840	8,780	16,620	34.96	35.03	34.99
藤井寺市	25,110	28,457	53,567	8,200	9,110	17,310	32.66	32.01	32.31
東大阪市	192,126	206,740	398,866	58,560	63,070	121,630	30.48	30.51	30.49
泉南市	24,183	26,418	50,601	5,610	5,850	11,460	23.20	22.14	22.65
四條畷市	21,985	23,545	45,530	6,910	7,280	14,190	31.43	30.92	31.17
交野市	30,452	33,499	63,951	10,807	11,291	22,098	35.49	33.71	34.55
大阪狭山市	22,169	25,519	47,688	7,620	8,400	16,020	34.37	32.92	33.59
阪南市	21,688	24,205	45,893	5,610	5,750	11,360	25.87	23.76	24.75
島本町	11,712	13,343	25,055	4,688	5,123	9,811	40.03	38.39	39.16
三島郡	11,712	13,343	25,055	4,688	5,123	9,811	40.03	38.39	39.16
豊能町	8,380	9,359	17,739	3,031	3,020	6,051	36.17	32.27	34.11
能勢町	4,336	4,686	9,022	1,260	1,264	2,524	29.06	26.97	27.98
豊能郡	12,716	14,045	26,761	4,291	4,284	8,575	33.74	30.50	32.04
忠岡町	6,609	7,299	13,908	2,063	2,198	4,261	31.22	30.11	30.64
泉北郡	6,609	7,299	13,908	2,063	2,198	4,261	31.22	30.11	30.64
熊取町	17,044	18,601	35,645	4,920	4,830	9,750	28.87	25.97	27.35
田尻町	3,227	3,466	6,693	968	963	1,931	30.00	27.78	28.85
岬町	6,353	7,276	13,629	1,890	2,000	3,890	29.75	27.49	28.54
泉南郡	26,624	29,343	55,967	7,778	7,793	15,571	29.21	26.56	27.82
太子町	5,374	5,715	11,089	1,327	1,244	2,571	24.69	21.77	23.19
河南町	6,298	6,805	13,103	1,823	1,908	3,731	28.95	28.04	28.47
千早赤阪村	2,186	2,440	4,626	819	809	1,628	37.47	33.16	35.19
南河内郡	13,858	14,960	28,818	3,969	3,961	7,930	28.64	26.48	27.52
政令市計	1,375,325	1,498,589	2,873,914	450,910	485,759	936,669	32.79	32.41	32.59
その他市計	1,987,823	2,198,915	4,186,738	633,749	676,950	1,310,699	31.88	30.79	31.31
町村計	71,519	78,990	150,509	22,789	23,359	46,148	31.86	29.57	30.66
府計	3,434,667	3,776,494	7,211,161	1,107,448	1,186,068	2,293,516	32.24	31.41	31.81

19時 00分現在

開票区名	選挙当日有権者数			投票者数			投票率(%)		
	男	女	計	男	女	計	男	女	計
大阪市　北区	40,641	45,324	85,965	16,039	17,928	33,967	39.47	39.56	39.51
大阪市　都島区	28,849	32,599	61,448	10,370	11,133	21,503	35.95	34.15	34.99
大阪市　福島区	26,711	28,284	54,995	9,604	10,233	19,837	35.96	36.18	36.07
大阪市　此花区	36,736	42,669	79,405	12,210	13,894	26,104	33.24	32.56	32.87
大阪市　中央区	32,643	34,373	67,016	11,942	12,718	24,660	36.58	37.00	36.80
大阪市　西区	26,900	28,047	54,947	9,134	9,635	18,769	33.96	34.35	34.16
大阪市　港区	26,712	32,385	59,097	10,302	11,922	22,224	38.57	36.81	37.61
大阪市　大正区	26,787	25,411	52,198	6,794	6,290	13,084	25.36	24.75	25.07
大阪市　天王寺区	38,561	39,969	78,530	14,324	15,186	29,510	37.15	37.99	37.58
大阪市　浪速区	69,407	71,924	141,331	22,231	23,524	45,755	32.03	32.71	32.37
大阪市　西淀川区	30,766	34,134	64,900	11,429	12,573	24,002	37.15	36.83	36.98
大阪市　淀川区	41,042	44,452	85,494	15,471	17,395	32,866	37.70	39.13	38.44
大阪市　東淀川区	35,848	39,767	75,615	13,432	14,641	28,073	37.47	36.82	37.13
大阪市　東成区	65,144	73,119	138,263	25,552	28,069	53,621	39.22	38.39	38.78
大阪市　生野区	40,152	48,416	88,568	16,596	19,754	36,350	41.33	40.80	41.04
大阪市　旭区	58,384	67,855	126,239	21,347	24,363	45,710	36.56	35.90	36.21
大阪市　城東区	50,794	57,338	108,132	19,139	21,759	40,898	37.68	37.95	37.82
大阪市　鶴見区	51,413	35,785	87,198	15,466	11,517	26,983	30.08	32.18	30.94
大阪市　阿倍野区	71,938	74,246	146,184	25,872	27,824	53,696	35.96	37.48	36.73
大阪市　住之江区	42,008	47,450	89,458	14,768	15,564	30,332	35.16	32.80	33.91
大阪市　住吉区	48,381	53,084	101,465	16,262	17,603	33,865	33.61	33.16	33.38
大阪市　東住吉区	74,789	84,145	158,934	24,649	27,930	52,579	32.96	33.19	33.08
大阪市　平野区	50,471	55,091	105,562	16,827	17,696	34,523	33.34	32.12	32.70
大阪市　西成区	36,531	42,420	78,951	12,035	13,604	25,639	32.94	32.07	32.47
大阪市	1,051,608	1,138,287	2,189,895	371,795	402,755	774,550	35.35	35.38	35.37
堺市　堺区	58,316	61,907	120,223	20,280	21,790	42,070	34.78	35.20	34.99
堺市　中区	48,184	52,077	100,261	14,410	15,200	29,610	29.91	29.19	29.53
堺市　東区	33,718	37,947	71,665	12,130	13,200	25,330	35.97	34.79	35.35
堺市　西区	53,337	58,655	111,992	18,430	19,940	38,370	34.55	34.00	34.26
堺市　南区	54,621	64,456	119,077	19,540	21,520	41,060	35.77	33.39	34.48
堺市　北区	60,496	68,757	129,253	21,070	23,560	44,630	34.83	34.27	34.53
堺市　美原区	15,045	16,503	31,548	4,950	5,390	10,340	32.90	32.66	32.78
堺市	323,717	360,302	684,019	110,810	120,600	231,410	34.23	33.47	33.83

19時 00分現在

開票区名	選挙当日有権者数			投票者数			投票率(%)		
	男	女	計	男	女	計	男	女	計
岸和田市	75,557	84,356	159,913	22,160	24,180	46,340	29.33	28.66	28.98
豊中市	153,795	175,495	329,290	54,080	57,610	111,690	35.16	32.83	33.92
池田市	39,885	44,432	84,317	14,910	15,820	30,730	37.38	35.60	36.45
吹田市	140,257	157,223	297,480	54,716	59,856	114,572	39.01	38.07	38.51
泉大津市	28,740	32,159	60,899	8,980	9,740	18,720	31.25	30.29	30.74
高槻市	138,294	154,718	293,012	53,732	57,381	111,113	38.85	37.09	37.92
貝塚市	33,448	36,971	70,419	9,961	10,520	20,481	29.78	28.45	29.08
守口市	57,701	62,160	119,861	20,160	22,400	42,560	34.94	36.04	35.51
枚方市	156,950	174,198	331,148	53,970	55,450	109,420	34.39	31.83	33.04
茨木市	108,194	118,230	226,424	37,927	39,426	77,353	35.05	33.35	34.16
八尾市	102,669	114,797	217,466	39,200	43,520	82,720	38.18	37.91	38.04
泉佐野市	39,814	43,955	83,769	10,140	10,600	20,740	25.47	24.12	24.76
富田林市	43,626	49,959	93,585	15,353	16,724	32,077	35.19	33.48	34.28
寝屋川市	93,042	101,482	194,524	32,283	35,356	67,639	34.70	34.84	34.77
河内長野市	42,037	48,220	90,257	13,893	14,636	28,529	33.05	30.35	31.61
松原市	47,775	52,826	100,601	14,966	16,220	31,186	31.33	30.70	31.00
大東市	47,807	50,885	98,692	15,670	16,910	32,580	32.78	33.23	33.01
和泉市	71,576	78,181	149,757	19,490	20,010	39,500	27.23	25.59	26.38
箕面市	51,113	57,901	109,014	17,550	18,960	36,510	34.34	32.75	33.49
柏原市	27,207	30,239	57,446	9,845	10,799	20,644	36.19	35.71	35.94
羽曳野市	43,786	49,388	93,174	14,759	16,357	31,116	33.71	33.12	33.40
門真市	49,914	52,295	102,209	15,312	16,525	31,837	30.68	31.60	31.15
摂津市	34,496	35,395	69,891	11,299	11,893	23,192	32.75	33.60	33.18
高石市	22,427	25,067	47,494	8,440	9,490	17,930	37.63	37.86	37.75
藤井寺市	25,110	28,457	53,567	8,770	9,750	18,520	34.93	34.26	34.57
東大阪市	192,126	206,740	398,866	62,780	67,890	130,670	32.68	32.84	32.76
泉南市	24,183	26,418	50,601	6,160	6,410	12,570	25.47	24.26	24.84
四條畷市	21,985	23,545	45,530	7,480	7,940	15,420	34.02	33.72	33.87
交野市	30,452	33,499	63,951	11,615	12,274	23,889	38.14	36.64	37.36
大阪狭山市	22,169	25,519	47,688	8,160	9,020	17,180	36.81	35.35	36.03
阪南市	21,688	24,205	45,893	6,120	6,300	12,420	28.22	26.03	27.06
島本町	11,712	13,343	25,055	5,013	5,554	10,567	42.80	41.62	42.18
三島郡	11,712	13,343	25,055	5,013	5,554	10,567	42.80	41.62	42.18
豊能町	8,380	9,359	17,739	3,311	3,320	6,631	39.51	35.47	37.38
能勢町	4,336	4,686	9,022	1,360	1,374	2,734	31.37	29.32	30.30
豊能郡	12,716	14,045	26,761	4,671	4,694	9,365	36.73	33.42	34.99
忠岡町	6,609	7,299	13,908	2,182	2,335	4,517	33.02	31.99	32.48
泉北郡	6,609	7,299	13,908	2,182	2,335	4,517	33.02	31.99	32.48
熊取町	17,044	18,601	35,645	5,310	5,250	10,560	31.15	28.22	29.63
田尻町	3,227	3,466	6,693	1,038	1,029	2,067	32.17	29.69	30.88
岬町	6,353	7,276	13,629	2,020	2,150	4,170	31.80	29.55	30.60
泉南郡	26,624	29,343	55,967	8,368	8,429	16,797	31.43	28.73	30.01
太子町	5,374	5,715	11,089	1,461	1,389	2,850	27.19	24.30	25.70
河南町	6,298	6,805	13,103	1,964	2,047	4,011	31.18	30.08	30.61
千早赤阪村	2,186	2,440	4,626	870	858	1,728	39.80	35.16	37.35
南河内郡	13,858	14,960	28,818	4,295	4,294	8,589	30.99	28.70	29.80
政令市計	1,375,325	1,498,589	2,873,914	482,605	523,355	1,005,960	35.09	34.92	35.00
その他市計	1,987,823	2,198,915	4,186,738	679,881	729,967	1,409,848	34.20	33.20	33.67
町村計	71,519	78,990	150,509	24,529	25,306	49,835	34.30	32.04	33.11
府計	3,434,667	3,776,494	7,211,161	1,187,015	1,278,628	2,465,643	34.56	33.86	34.19

(3) ～ (5)　仮投票、点字投票、代理投票

区分 / 市町村	(3) 仮投票			(4) 点字投票			(5) 代理投票		
	総数	内訳		総数	内訳		総数	内訳	
		受理したもの	受理しなかったもの		有効	無効		投票当日の代理投票	期日前投票の代理投票
大阪市	0	0	0	304	295	9	3,553	1,327	2,226
堺市	0	0	0	41	41	0	1,030	309	721
岸和田市	0	0	0	10	10	0	208	54	154
豊中市	2	2	0	30	30	0	346	130	216
池田市	0	0	0	4	4	0	48	29	19
吹田市	0	0	0	16	16	0	355	97	258
泉大津市	0	0	0	2	2	0	34	12	22
高槻市	1	1	0	35	35	0	309	110	199
貝塚市	1	0	1	7	7	0	50	32	18
守口市	0	0	0	5	5	0	112	52	60
枚方市	0	0	0	18	18	0	273	91	182
茨木市	1	0	1	14	14	0	218	127	91
八尾市	0	0	0	23	23	0	228	86	142
泉佐野市	0	0	0	3	3	0	52	9	43
富田林市	0	0	0	5	5	0	79	43	36
寝屋川市	0	0	0	15	15	0	258	77	181
河内長野市	0	0	0	3	3	0	35	16	19
松原市	0	0	0	6	6	0	81	42	39
大東市	0	0	0	0	0	0	53	25	28
和泉市	0	0	0	0	0	0	90	27	63
箕面市	0	0	0	10	10	0	44	18	26
柏原市	0	0	0	1	1	0	28	6	22
羽曳野市	0	0	0	3	3	0	66	39	27
門真市	0	0	0	8	8	0	103	37	66
摂津市	0	0	0	4	4	0	42	19	23
高石市	0	0	0	4	4	0	23	8	15
藤井寺市	0	0	0	0	0	0	38	15	23
東大阪市	0	0	0	27	27	0	651	421	230
泉南市	0	0	0	0	0	0	27	8	19
四條畷市	0	0	0	1	1	0	22	7	15
交野市	0	0	0	7	7	0	40	17	23
大阪狭山市	0	0	0	1	1	0	22	8	14
阪南市	0	0	0	2	2	0	25	4	21
市計（除政令市）	5	3	2	264	264	0	3,960	1,666	2,294
三島郡島本町	0	0	0	1	1	0	18	3	15
豊能郡豊能町	0	0	0	0	0	0	17	1	16
同能勢町	0	0	0	0	0	0	12	7	5
泉北郡忠岡町	0	0	0	0	0	0	9	7	2
泉南郡熊取町	0	0	0	0	0	0	22	6	16
同田尻町	0	0	0	0	0	0	3	2	1
同岬町	0	0	0	0	0	0	19	5	14
南河内郡太子町	0	0	0	0	0	0	13	0	13
同河南町	0	0	0	0	0	0	5	2	3
同千早赤阪村	0	0	0	0	0	0	2	1	1
町村計	0	0	0	1	1	0	120	34	86
合計	5	3	2	610	601	9	8,663	3,336	5,327

（6）期日前投票

市町村名	法48条の2第1項						合計
	第1号	第2号	第3号	第4号	第5号	第6号	
大阪市	174,269	123,966	11,352	0	728	458	310,773
堺市	53,122	34,158	3,649	0	242	117	91,288
岸和田市	9,099	11,323	709	0	41	55	21,227
豊中市	22,516	16,736	2,274	0	107	31	41,664
池田市	5,819	3,436	165	0	87	23	9,530
吹田市	13,888	16,912	1,283	0	119	0	32,202
泉大津市	2,105	2,934	176	0	26	18	5,259
高槻市	19,983	13,976	1,496	0	109	30	35,594
貝塚市	3,249	4,703	237	0	40	29	8,258
守口市	4,438	4,427	234	0	67	0	9,166
枚方市	21,260	26,681	1,853	0	197	130	50,121
茨木市	14,232	10,150	784	0	151	27	25,344
八尾市	10,425	6,394	1,023	0	72	72	17,986
泉佐野市	5,279	5,157	354	4	29	15	10,838
富田林市	4,752	5,349	403	0	37	21	10,562
寝屋川市	9,267	13,740	1,019	0	154	0	24,180
河内長野市	7,699	3,913	410	0	45	50	12,117
松原市	6,838	2,992	432	0	40	35	10,337
大東市	3,419	3,835	277	0	32	19	7,582
和泉市	9,973	10,211	386		52	30	20,652
箕面市	7,537	5,037	346	0	104	0	13,024
柏原市	1,931	2,395	204	0	14	0	4,544
羽曳野市	7,012	2,858	398	0	55	0	10,323
門真市	2,703	5,262	317	0	30	276	8,588
摂津市	1,868	3,533	191		32	12	5,636
高石市	1,658	2,077	114	0	29	9	3,887
藤井寺市	2,406	2,754	216	0	18	12	5,406
東大阪市	25,658	10,163	1,427	0	80	42	37,370
泉南市	2,340	3,709	169	0	13	20	6,251
四條畷市	1,446	2,024	80	0	15	0	3,565
交野市	3,242	3,883	265	0	34	13	7,437
大阪狭山市	3,143	1,507	177	0	23	16	4,866
阪南市	2,260	4,748	184	0	12	19	7,223
市計（除政令市）	237,445	212,819	17,603	4	1,864	1,004	470,739
三島郡島本町	1,416	1,877	180	0	11	1	3,485
豊能郡豊能町	1,307	1,362	27	0	4	0	2,700
同能勢町	906	323	51	0	4	1	1,285
泉北郡忠岡町	563	689	75	0	6	12	1,345
泉南郡熊取町	2,333	2,908	244	0	17	13	5,515
同田尻町	257	770	3	0	0	0	1,030
同岬町	997	1,486	79	0	6	3	2,571
南河内郡太子町	805	1,399	38	4	5	0	2,251
同河南町	765	1,035	99	0	6	8	1,913
同千早赤阪村	321	441	39	0	2	3	806
町村計	9,670	12,290	835	4	61	41	22,901
合計	474,506	383,233	33,439	8	2,895	1,620	895,701

市町村名	投票用紙等の請求								交付									
	直接				郵便等		合計		直接	郵送		小計		交付を拒絶したもの		合計		
	本人		代理人															
		うち郵便等投票		うち郵便等投票		うち郵便等投票		うち郵便等投票			うち郵便等投票		うち郵便等投票		うち郵便等投票		うち郵便等投票
大阪市	93	7	713	0	9,747	392	10,553	399	320	10,233	399	10,553	399	0	0	10,553	399
堺市	12	0	587	0	2,781	311	3,380	311	587	2,793	311	3,380	311	0	0	3,380	311
岸和田市	19	0	442	0	231	71	692	71	428	264	71	692	71	0	0	692	71
豊中市	0	0	232	0	1,264	89	1,496	89	324	1,172	89	1,496	89	0	0	1,496	89
池田市	12	10	115	0	201	2	328	12	36	292	12	328	12	0	0	328	12
吹田市	0	0	158	0	1,458	125	1,616	125	507	1,109	125	1,616	125	0	0	1,616	125
泉大津市	3	1	103	0	168	20	274	21	73	201	21	274	21	0	0	274	21
高槻市	15	15	1,452	0	408	68	1,875	83	1,452	423	83	1,875	83	0	0	1,875	83
貝塚市	3	1	322	0	74	16	399	17	292	107	17	399	17	0	0	399	17
守口市	4	2	860	0	59	34	923	36	0	923	36	923	36	0	0	923	36
枚方市	3	0	206	0	1,812	102	2,021	102	1,875	146	102	2,021	102	0	0	2,021	102
茨木市	0	0	0	0	954	30	954	30	0	954	30	954	30	0	0	954	30
八尾市	25	10	1,005	0	306	35	1,336	45	1,005	331	45	1,336	45	0	0	1,336	45
泉佐野市	3	0	64	0	364	24	431	24	62	369	24	431	24	0	0	431	24
富田林市	2	1	400	0	223	45	625	46	399	226	46	625	46	0	0	625	46
寝屋川市	0	0	320	0	657	40	977	40	320	657	40	977	40	0	0	977	40
河内長野市	4	4	290	0	225	13	519	17	297	222	17	519	17	0	0	519	17
松原市	1	0	145	0	291	19	437	19	146	291	19	437	19	0	0	437	19
大東市	25	0	375	0	19	0	419	0	400	19	0	419	0	0	0	419	0
和泉市	4	0	241	0	354	41	599	41	209	390	41	599	41	0	0	599	41
箕面市	1	0	0	0	526	26	527	26	1	526	26	527	26	0	0	527	26
柏原市	1	0	167	0	187	8	355	8	259	96	8	355	8	0	0	355	8
羽曳野市	5	0	440	0	413	26	858	26	627	231	26	858	26	0	0	858	26
門真市	1	0	178	0	337	24	516	24	158	358	24	516	24	0	0	516	24
摂津市	2	0	0	0	5	0	7	0	0	7	0	7	0	0	0	7	0
高石市	0	0	118	0	81	14	199	14	118	81	14	199	14	0	0	199	14
藤井寺市	9	7	220	0	108	15	337	22	234	103	22	337	22	0	0	337	22
東大阪市	68	0	1,693	0	578	126	2,339	126	1,694	645	126	2,339	126	0	0	2,339	126
泉南市	8	5	176	0	48	3	232	8	177	55	8	232	8	0	0	232	8
四條畷市	2	0	161	0	137	13	300	13	133	167	13	300	13	0	0	300	13
交野市	0	0	325	0	80	20	405	20	323	82	20	405	20	0	0	405	20
大阪狭山市	2	0	21	0	157	8	180	8	19	161	8	180	8	0	0	180	8
阪南市	9	6	203	0	94	1	306	7	201	105	7	306	7	0	0	306	7
市計（除政令市）	231	62	10,432	0	11,819	1,058	22,482	1,120	11,769	10,713	1,120	22,482	1,120	0	0	22,482	1,120

市町村名	投票用紙等の請求								交付									
	直接				郵便等		合計		直接	郵送		小計		交付を拒絶したもの		合計		
	本人		代理人															
		うち郵便等投票		うち郵便等投票		うち郵便等投票		うち郵便等投票			うち郵便等投票		うち郵便等投票		うち郵便等投票		うち郵便等投票
三島郡島本町	13	13	20	0	48	48	81	61	20	61	61	81	61	0	0	81	61
豊能郡豊能町	0	0	63	0	53	4	116	4	63	53	4	116	4	0	0	116	4
同能勢町	0	0	6	0	34	4	40	4	0	40	4	40	4	0	0	40	4
泉北郡忠岡町	3	0	31	0	1	1	35	1	19	16	1	35	1	0	0	35	1
泉南郡熊取町	7	0	187	0	44	2	238	2	236	2	2	238	2	0	0	238	2
同田尻町	6	0	38	0	2	2	46	2	39	7	2	46	2	0	0	46	2
同岬町	0	0	2	0	111	0	113	0	70	43	0	113	0	0	0	113	0
南河内郡太子町	0	0	55	0	24	0	79	0	55	24	0	79	0	0	0	79	0
同河南町	3	1	84	0	58	1	145	2	81	64	2	145	2	0	0	145	2
同千早赤阪村	0	0	4	0	24	3	28	3	4	24	3	28	3	0	0	28	3
町村計	32	14	490	0	399	65	921	79	587	334	79	921	79	0	0	921	79
合計	368	83	12,222	0	24,746	1,826	37,336	1,909	13,263	24,073	1,909	37,336	1,909	0	0	37,336	1,909

② 指定市町村において他市町村の船員に不在者投票用紙を交付したもの

な　　し

③ 特定国外派遣組織に属する選挙人の不在者投票

な　　し

④ 不在者投票事由別不在者投票

市町村名	法48条の２第１項						法 49 条 第２項該当		法 49 条 第４項該当	合計
	第1号	第2号	第3号	第4号	第5号	第6号		うち法49条 第３項該当		
大阪市	442	54	9,442	0	31	2	386	43	0	10,357
堺市	181	16	2,780	0	19	0	301	7	0	3,297
岸和田市	18	2	591	0	4	0	67	13	0	682
豊中市	81	22	1,118	0	14	0	91	4	0	1,326
池田市	20	2	277	0	7	0	12	3	0	318
吹田市	51	15	1,128	0	35	0	122	9	0	1,351
泉大津市	5	3	208	0	6	0	21	3	0	243
高槻市	48	7	1,466	0	9	0	79	12	0	1,609
貝塚市	9	2	338	0	4	0	16	1	0	369
守口市	15	0	666	0	0	0	35	3	0	716
枚方市	62	26	1,642	0	13	0	101	15	0	1,844
茨木市	30	1	888	0	5	0	30	4	0	954
八尾市	38	6	1,097	0	12	0	45	3	0	1,198
泉佐野市	5	2	390	0	4	0	23	1	0	424
富田林市	4	0	496	0	5	0	43	3	0	548
寝屋川市	43	3	885	0	6	0	40	3	0	977
河内長野市	7	0	487	0	8	0	17	1	0	519
松原市	6	0	409	0	3	0	19	3	0	437
大東市	18	5	375	0	2	0	19	1	0	419
和泉市	13	3	525	0	1	0	39	3	0	581
箕面市	19	1	468	0	5	0	25	4	0	518
柏原市	7	0	285	0	0	0	8	1	0	300
羽曳野市	7	2	812	0	6	0	23	2	0	850
門真市	9	3	470	0	9	0	22	2	0	513
摂津市	6	2	301	0	0	0	7	0	0	316
高石市	4	2	176	0	0	0	13	2	0	195
藤井寺市	8	1	299	0	3	0	16	6	0	327
東大阪市	50	19	1,845	0	26	0	122	10	0	2,062
泉南市	4	0	191	0	4	0	8	1	0	207
四條畷市	7	2	244	0	0	0	13	1	0	266
交野市	10	0	352	0	0	0	20	2	0	382
大阪狭山市	5	0	157	0	5	0	8	0	0	175
阪南市	6	3	233	0	7	0	6	0	0	255
市計（除政令市）	615	134	18,819	0	203	0	1,110	116	0	20,881
三島郡島本町	5	0	62	0	2	0	4	1	0	73
豊能郡豊能町	2	5	95	0	0	0	4	1	0	106
同能勢町	1	0	35	0	0	0	4	1	0	40
泉北郡忠岡町	0	1	29	0	0	0	1	0	0	31
泉南郡熊取町	3	1	217	0	0	0	1	0	0	222
同田尻町	0	0	32	0	4	0	2	0	0	38
同岬町	2	0	103	0	0	0	8	1	0	113
南河内郡太子町	0	0	67	0	3	0	0	0	0	70
同河南町	2	1	108	0	0	0	2	1	0	113
同千早赤阪村	0	0	24	0	1	0	3	0	0	28
町村計	15	8	772	0	10	0	29	5	0	834
合計	1,253	212	31,813	0	263	2	1,826	171	0	35,369

⑤　不在者投票の受理、不受理

市町村名	投票管理者において受理と決定し、かつ拒否の決定をしなかったもの	投票管理者において不受理又は拒否と決定したもの			合　　計
		開票管理者において受理と決定したもの	開票管理者において不受理と決定したもの	計	
大　阪　市	10,332	0	25	25	10,357
堺　市	3,297	0	0	0	3,297
岸　和　田　市	682	0	0	0	682
豊　中　市	1,326	0	0	0	1,326
池　田　市	318	0	0	0	318
吹　田　市	1,351	0	0	0	1,351
泉　大　津　市	242	0	1	1	243
高　槻　市	1,609	0	0	0	1,609
貝　塚　市	369	0	0	0	369
守　口　市	716	0	0	0	716
枚　方　市	1,844	0	0	0	1,844
茨　木　市	954	0	0	0	954
八　尾　市	1,198	0	0	0	1,198
泉　佐　野　市	424	0	0	0	424
富　田　林　市	548	0	0	0	548
寝　屋　川　市	977	0	0	0	977
河　内　長　野　市	519	0	0	0	519
松　原　市	437	0	0	0	437
大　東　市	419	0	0	0	419
和　泉　市	580	0	1	1	581
箕　面　市	518	0	0	0	518
柏　原　市	300	0	0	0	300
羽　曳　野　市	850	0	0	0	850
門　真　市	513	0	0	0	513
摂　津　市	316	0	0	0	316
高　石　市	195	0	0	0	195
藤　井　寺　市	327	0	0	0	327
東　大　阪　市	2,062	0	0	0	2,062
泉　南　市	207	0	0	0	207
四　條　畷　市	266	0	0	0	266
交　野　市	382	0	0	0	382
大　阪　狭　山　市	175	0	0	0	175
阪　南　市	255	0	0	0	255
市　計（除政令市）	20,879	0	2	2	20,881
三　島　郡　島　本　町	73	0	0	0	73
豊　能　郡　豊　能　町	106	0	0	0	106
同　能　勢　町	40	0	0	0	40
泉　北　郡　忠　岡　町	31	0	0	0	31
泉　南　郡　熊　取　町	221	0	1	1	222
同　田　尻　町	38	0	0	0	38
同　岬　町	113	0	0	0	113
南　河　内　郡　太　子　町	70	0	0	0	70
同　河　南　町	112	0	1	1	113
同　千　早　赤　阪　村	28	0	0	0	28
町　村　計	832	0	2	2	834
合　計	35,340	0	29	29	35,369

⑥　不在者投票管理者別不在者投票

市町村名	選挙人の属する市区町村の選管委員長に対してなしたもの	選挙人が所在・居住する地の市区町村の選管委員長に対してなしたもの	船長に対してなしたもの	病院長、老人ホームの長、国立保養所長、身体障害者支援施設の長、労災ﾘﾊﾋﾞﾘﾃｰｼｮﾝ作業所長等に対してなしたもの	刑事施設の長又は警察留置場の留置業務管理者に対してなしたもの	少年院の長又は婦人補導院の長に対してなしたもの	特定国外派遣組織の長に対してなしたもの	合計
大阪市	14	527	0	9,368	59	3	0	9,971
堺市	6	212	0	2,778	0	0	0	2,996
岸和田市	0	27	0	578	8	2	0	615
豊中市	0	117	0	1,117	1	0	0	1,235
池田市	2	21	0	279	3	1	0	306
吹田市	0	101	0	1,127	1	0	0	1,229
泉大津市	0	14	0	207	0	1	0	222
高槻市	4	63	0	1,460	2	1	0	1,530
貝塚市	1	14	0	338	0	0	0	353
守口市	15	0	0	661	3	2	0	681
枚方市	3	107	0	1,629	3	1	0	1,743
茨木市	0	36	0	885	3	0	0	924
八尾市	0	59	0	1,091	3	0	0	1,153
泉佐野市	2	10	0	388	1	0	0	401
富田林市	0	9	0	493	3	0	0	505
寝屋川市	0	59	0	873	4	1	0	937
河内長野市	0	15	0	486	0	1	0	502
松原市	1	8	0	408	0	1	0	418
大東市	0	25	0	373	1	1	0	400
和泉市	2	15	0	522	3	0	0	542
箕面市	1	25	0	467	0	0	0	493
柏原市	0	7	0	284	0	1	0	292
羽曳野市	0	15	0	811	1	0	0	827
門真市	1	20	0	465	4	1	0	491
摂津市	1	8	0	298	1	1	0	309
高石市	0	6	0	176	0	0	0	182
藤井寺市	0	12	0	299	0	0	0	311
東大阪市	1	95	0	1,838	6	0	0	1,940
泉南市	7	0	0	188	4	0	0	199
四條畷市	0	9	0	244	0	0	0	253
交野市	2	9	0	351	0	0	0	362
大阪狭山市	0	10	0	156	1	0	0	167
阪南市	0	16	0	232	1	0	0	249
市計（除政令市）	43	932	0	18,724	57	15	0	19,771
三島郡島本町	0	7	0	62	0	0	0	69
豊能郡豊能町	0	7	0	95	0	0	0	102
同能勢町	0	1	0	35	0	0	0	36
泉北郡忠岡町	1	0	0	29	0	0	0	30
泉南郡熊取町	0	4	0	217	0	0	0	221
同田尻町	4	0	0	32	0	0	0	36
同岬町	1	1	0	103	0	0	0	105
南河内郡太子町	0	3	0	67	0	0	0	70
同河南町	0	3	0	108	0	0	0	111
同千早赤阪村	0	1	0	24	0	0	0	25
町村計	6	27	0	772	0	0	0	805
合計	69	1,698	0	31,642	116	18	0	33,543

（８）投票所数及び投票所に使用した施設

市町村名	投票所数														借上料を要した投票所数	２階以上の投票所又は入口と同一フロアにない投票所－
	市区役所町村役場	支所出張所	学校（大学・短期大学・高等専門学校を除く）・幼稚園	大学等（大学・短期大学・高等専門学校）	公会堂	公民館	体育館（学校以外のもの）	集会施設	駅構内	左記以外の公共施設	その他	うちｼｮｯﾋﾟﾝｸﾞｾﾝﾀｰ等	うち商店街	計		
大阪市	9	0	323	0	1	4	0	15	0	9	4	0	0	365	22	6
堺市	1	0	86	0	0	1	1	42	0	2	0	0	0	133	1	0
岸和田市	0	1	16	0	0	8	0	18	0	3	0	0	0	46	18	0
豊中市	0	1	49	0	0	0	0	13	0	3	0	0	0	66	9	2
池田市	1	0	5	0	0	0	0	23	0	0	0	0	0	29	0	3
吹田市	0	0	27	2	6	2	2	15	0	4	0	0	0	58	15	5
泉大津市	0	0	6	0	0	0	0	4	0	2	8	0	0	20	6	0
高槻市	1	3	40	1	0	4	1	17	0	3	0	0	0	70	12	0
貝塚市	0	0	8	0	0	0	0	21	0	1	0	0	0	30	21	0
守口市	1	0	19	0	0	0	1	13	0	4	0	0	0	38	11	2
枚方市	0	1	41	1	1	0	0	30	0	6	0	0	0	80	29	3
茨木市	0	0	37	0	0	6	0	9	0	10	0	0	0	62	20	3
八尾市	0	3	26	0	0	0	1	10	0	4	0	0	0	44	0	0
泉佐野市	0	0	6	0	0	2	0	26	0	1	0	0	0	35	25	1
富田林市	0	0	17	0	0	0	0	14	0	2	1	0	0	34	13	1
寝屋川市	0	2	28	0	0	0	0	10	0	1	5	0	0	46	0	0
河内長野市	0	0	15	0	0	0	0	24	0	3	0	0	0	42	23	0
松原市	0	0	12	0	0	1	0	17	0	1	3	0	0	34	20	0
大東市	0	0	5	0	1	16	1	6	0	2	1	0	0	32	24	1
和泉市	0	0	12	0	0	0	0	7	0	2	37	0	0	58	40	0
箕面市	0	1	12	0	0	7	0	13	0	3	2	2	0	38	26	4
柏原市	0	1	3	1	0	0	0	21	0	0	0	0	0	26	21	0
羽曳野市	1	0	6	0	0	0	1	27	0	1	1	0	0	37	25	2
門真市	0	0	15	0	0	0	0	0	0	1	16	0	0	32	16	0
摂津市	0	0	10	0	0	4	1	7	0	0	0	0	0	22	1	0
高石市	1	0	6	0	1	3	0	2	0	1	0	0	0	14	0	1
藤井寺市	0	0	10	0	0	0	0	7	0	0	0	0	0	17	7	1
東大阪市	0	0	49	0	0	15	0	27	0	2	0	0	0	93	29	3
泉南市	0	0	2	0	0	4	0	17	0	1	0	0	0	24	6	0
四條畷市	1	1	1	0	0	0	0	0	0	1	12	0	0	16	12	1
交野市	0	0	7	0	0	0	1	12	0	0	0	0	0	20	6	1
大阪狭山市	0	0	9	0	0	0	0	7	0	1	0	0	0	17	7	0
阪南市	0	0	1	0	19	0	0	2	0	0	0	0	0	22	0	0
市計（除政令市）	6	14	500	5	28	72	9	419	0	63	86	2	0	1202	442	34

市町村名	投票所数														借上料を要した投票所数	２階以上の投票所又は入口と同一フロアにない投票所ー
	市区役所町村役場	支所出張所	学校（大学・短期大学・高等専門学校を除く）・幼稚園	大学等（大学・短期大学・高等専門学校）	公会堂	公民館	体育館（学校以外のもの）	集会施設	駅構内	左記以外の公共施設	その他	うちｼｮｯﾋﾟﾝｸﾞｾﾝﾀｰ等	うち商店街	計		
三島郡島本町	0	0	5	0	1	1	0	2	0	0	0	0	0	9	2	0
豊能郡豊能町	0	0	0	0	0	1	1	7	0	3	0	0	0	12	7	0
同　能勢町	0	1	0	0	0	0	0	0	0	4	1	0	0	6	1	0
泉北郡忠岡町	1	0	0	0	0	0	0	4	0	0	1	0	0	6	0	0
泉南郡熊取町	0	0	3	0	0	4	0	3	0	1	0	0	0	11	0	0
同　田尻町	1	0	0	0	0	1	0	1	0	1	0	0	0	4	0	0
同　岬　町	0	1	1	0	0	0	1	11	0	0	0	0	0	14	0	0
南河内郡太子町	1	0	1	0	0	0	0	0	0	3	0	0	0	5	1	0
同　河南町	0	0	2	0	0	1	0	0	0	2	0	0	0	5	0	0
同　千早赤阪村	0	0	1	0	0	0	0	1	0	2	0	0	0	4	0	0
町　村　計	3	2	13	0	1	8	2	29	0	16	2	0	0	76	11	0
合　計	19	16	922	5	30	85	12	505	0	90	92	2	0	1776	476	40

市町村名	市区町村の選管委員長が設けた期日前投票所の総数	左記に使用した施設の内訳													市区町村の選管委員長が管理する不在者投票記載場所の総数	左記に使用した施設の内訳			
		市区役所町村役場	支所出張所	学校（大学・短期大学・高等専門学校を除く）・幼稚園	大学等（大学・短期大学・高等専門学校）	公会堂	公民館	体育館（学校以外のもの）	集会施設	駅構内	左記以外の公共施設	その他	うちｼｮｯﾋﾟﾝｸﾞｾﾝﾀｰ等	うち商店街		市区役所町村役場	支所出張所	公民館その他公共施設	その他
大阪市	28	24	3	0	0	0	0	0	0	0	1	0	0	0	28	26	1	1	0
堺市	7	7	0	0	0	0	0	0	0	0	0	0	0	0	7	7	0	0	0
岸和田市	4	1	1	0	0	0	0	0	0	0	0	2	2	0	1	1	0	0	0
豊中市	4	1	0	0	1	0	0	0	0	0	2	0	0	0	4	2	0	1	1
池田市	1	1	0	0	0	0	0	0	0	0	0	0	0	0	1	1	0	0	0
吹田市	4	1	0	0	0	0	0	0	0	0	0	3	3	0	3	1	0	2	0
泉大津市	1	1	0	0	0	0	0	0	0	0	0	0	0	0	1	1	0	0	0
高槻市	5	2	0	0	0	0	0	0	0	0	2	1	1	0	5	2	0	2	1
貝塚市	2	1	0	0	0	0	1	0	0	0	0	0	0	0	2	1	0	1	0
守口市	3	1	0	0	0	0	0	0	0	0	1	1	1	0	2	1	0	0	1
枚方市	9	0	2	0	0	1	0	1	0	0	3	2	2	0	9	0	2	5	2
茨木市	3	1	0	0	0	0	0	0	0	0	1	1	1	0	1	1	0	0	0
八尾市	1	1	0	0	0	0	0	0	0	0	0	0	0	0	1	1	0	0	0
泉佐野市	2	1	0	0	0	0	0	0	0	0	1	0	0	0	2	2	0	0	0
富田林市	2	1	1	0	0	0	0	0	0	0	0	0	0	0	2	1	1	0	0
寝屋川市	5	1	2	0	0	0	0	1	1	0	0	0	0	0	2	1	0	1	0
河内長野市	2	1	0	0	0	0	0	0	0	0	1	0	0	0	1	1	0	0	0
松原市	1	1	0	0	0	0	0	0	0	0	0	0	0	0	1	1	0	0	0
大東市	3	1	0	0	0	0	0	0	0	0	0	2	1	0	1	1	0	0	0
和泉市	2	1	0	0	0	0	0	0	0	0	1	0	0	0	2	1	0	1	0
箕面市	4	1	1	0	0	0	0	0	1	0	0	1	1	0	5	2	1	2	0
柏原市	1	1	0	0	0	0	0	0	0	0	0	0	0	0	1	1	0	0	0
羽曳野市	2	1	0	0	0	0	0	0	0	0	1	0	0	0	2	1	0	1	0
門真市	2	1	0	0	0	0	0	0	0	0	1	0	0	0	2	1	0	1	0
摂津市	2	1	0	0	0	0	0	0	1	0	0	0	0	0	0	0	0	0	0
高石市	1	1	0	0	0	0	0	0	0	0	0	0	0	0	1	1	0	0	0
藤井寺市	1	1	0	0	0	0	0	0	0	0	0	0	0	0	1	1	0	0	0
東大阪市	4	1	2	0	0	0	0	0	1	0	0	0	0	0	4	1	0	3	0
泉南市	1	1	0	0	0	0	0	0	0	0	0	0	0	0	1	1	0	0	0
四條畷市	2	1	1	0	0	0	0	0	0	0	0	0	0	0	1	1	0	0	0
交野市	1	1	0	0	0	0	0	0	0	0	0	0	0	0	1	1	0	0	0
大阪狭山市	1	1	0	0	0	0	0	0	0	0	0	0	0	0	1	1	0	0	0
阪南市	1	1	0	0	0	0	0	0	0	0	0	0	0	0	1	1	0	0	0
市計（除政令市）	77	31	10	0	1	1	1	2	4	0	14	13	12	0	62	33	4	20	5

市町村名	市区町村の選管委員長が設けた期日前投票所の総数	左記に使用した施設の内訳													市区町村の選管委員長が管理する不在者投票記載場所の総数	左記に使用した施設の内訳			
		市区役所町村役場	支所出張所	学校（大学・短期大学・高等専門学校を除く）・幼稚園	大学等（大学・短期大学・高等専門学校）	公会堂	公民館	体育館（学校以外のもの）	集会施設	駅構内	左記以外の公共施設	その他	うちｼｮｯﾋﾟﾝｸﾞｾﾝﾀｰ等	うち商店街		市区役所町村役場	支所・出張所	公民館その他公共施設	その他
三島郡島本町	2	1	0	0	0	0	0	0	1	0	0	0	0	0	1	1	0	0	0
豊能郡豊能町	2	1	0	0	0	0	1	0	0	0	0	0	0	0	2	1	0	1	0
同　能勢町	1	1	0	0	0	0	0	0	0	0	0	0	0	0	1	1	0	0	0
泉北郡忠岡町	1	1	0	0	0	0	0	0	0	0	0	0	0	0	1	1	0	0	0
泉南郡熊取町	2	1	0	0	0	0	0	0	0	1	0	0	0	0	1	1	0	0	0
同　田尻町	1	1	0	0	0	0	0	0	0	0	0	0	0	0	1	1	0	0	0
同　岬　町	1	0	0	0	0	0	0	0	0	0	1	0	0	0	1	0	0	1	0
南河内郡太子町	3	1	0	0	0	0	0	0	0	0	2	0	0	0	1	0	0	1	0
同　河南町	4	1	0	0	0	0	0	0	3	0	0	0	0	0	1	1	0	0	0
同 千早赤阪村	13	1	0	0	0	0	0	0	0	0	0	12	0	0	1	1	0	0	0
町　村　計	30	9	0	0	0	0	1	0	4	1	3	12	0	0	11	8	0	3	0
合　計	142	71	13	0	1	1	2	2	8	1	18	25	12	0	108	74	5	24	5

(10)　投票所数、投票管理者、投票立会人及び交代制、投票所事務従事者

①　当日の投票

市町村名	投票所数	投票管理者				投票立会人			投票所事務従事者			
		投票管理者	職務代理者	臨時に職務を管掌した者	計	投票立会人数	投票立会人の交替制		市区町村の選挙管理委員会の書記	市区町村の職員	その他	計
							交替制を採用した投票所数	交替の対象となった立会人の数				
大阪市	365	365	0	0	365	798	45	136	22	3,440	1,936	5,398
堺市	133	133	0	0	133	316	31	100	0	679	891	1,570
岸和田市	46	46	0	0	46	114	15	52	0	242	79	321
豊中市	66	66	0	0	66	134	2	4	9	279	243	531
池田市	29	29	0	0	29	89	18	63	0	143	47	190
吹田市	58	58	0	0	58	164	27	96	0	321	240	561
泉大津市	20	20	0	0	20	80	20	80	0	85	0	85
高槻市	70	70	0	0	70	168	16	56	0	350	260	610
貝塚市	30	30	0	0	30	107	26	94	0	189	68	257
守口市	38	38	0	0	38	115	27	56	2	149	79	230
枚方市	80	80	0	0	80	175	9	28	0	534	207	741
茨木市	62	62	0	0	62	135	7	22	4	296	120	420
八尾市	44	44	0	0	44	121	19	66	0	404	97	501
泉佐野市	35	35	0	0	35	104	22	73	0	100	86	186
富田林市	34	34	0	0	34	126	31	116	0	157	124	281
寝屋川市	46	46	0	0	46	97	5	10	0	232	120	352
河内長野市	42	42	0	0	42	168	42	168	0	154	75	229
松原市	34	34	0	0	34	82	2	8	0	106	116	222
大東市	32	32	0	0	32	64	0	0	0	131	29	160
和泉市	58	58	0	0	58	236	58	236	0	312	120	432
箕面市	38	38	0	0	38	93	16	34	0	124	156	280
柏原市	26	26	0	0	26	52	0	0	0	160	0	160
羽曳野市	37	37	0	0	37	146	36	144	0	238	0	238
門真市	32	32	0	0	32	75	8	22	6	109	86	201
摂津市	22	22	0	0	22	74	22	60	0	113	14	127
高石市	14	14	0	0	14	73	12	44	0	48	0	48
藤井寺市	17	17	0	0	17	56	14	56	0	106	34	140
東大阪市	93	93	0	0	93	371	93	370	0	899	0	899
泉南市	24	24	0	0	24	65	11	34	0	134	0	134
四條畷市	16	16	0	0	16	61	16	58	0	48	16	64
交野市	20	20	0	0	20	40	0	0	5	149	36	190
大阪狭山市	17	17	0	0	17	68	8	33	6	80	49	135
阪南市	22	22	0	0	22	69	16	57	0	81	17	98
市計（除政令市）	1,202	1,202	0	0	1,202	3,522	598	2,140	32	6,473	2,518	9,023
三島郡島本町	9	9	0	0	9	36	9	36	0	39	35	74
豊能郡豊能町	12	12	0	0	12	24	0	0	0	58	1	59
同能勢町	6	6	0	0	6	12	0	0	0	24	7	31
泉北郡忠岡町	6	6	0	0	6	24	6	24	4	43	0	47
泉南郡熊取町	11	11	0	0	11	39	5	12	11	57	22	90
同田尻町	4	4	0	0	4	12	0	0	0	22	0	22
同岬町	14	14	0	0	14	38	7	23	0	56	15	71
南河内郡太子町	5	5	0	0	5	22	0	0	0	21	4	25
同河南町	5	5	0	0	5	13	2	6	1	40	0	41
同千早赤阪村	4	4	0	0	4	8	0	0	0	27	0	27
町村計	76	76	0	0	76	228	29	101	16	387	84	487
合計	1,776	1,776	0	0	1,776	4,864	703	2,477	70	10,979	5,429	16,478

② 期日前投票

市町村名	期日前投票所数	投票管理者				投票立会人			投票所事務従事者			
		投票管理者	職務代理者	臨時に職務を管掌した者	計	投票立会人数	投票立会人の交替制		市区町村の選挙管理委員会の書記	市区町村の職員	その他	計
							交替制を採用した投票所数	交替の対象となった立会人の数				
大阪市	28	448	0	0	448	847	14	338	579	6,100	2,047	8,726
堺市	7	112	0	0	112	116	1	8	0	0	2,060	2,060
岸和田市	4	34	0	0	34	180	4	179	0	5	297	302
豊中市	4	50	0	0	50	100	0	0	32	128	480	640
池田市	1	16	0	0	16	30	1	30	16	8	183	207
吹田市	4	35	0	0	35	96	3	52	0	89	462	551
泉大津市	1	16	0	0	16	23	1	23	35	108	32	175
高槻市	5	40	0	0	40	71	3	47	0	45	585	630
貝塚市	2	32	0	0	32	12	0	0	0	0	384	384
守口市	3	19	0	0	19	54	2	32	42	0	125	167
枚方市	9	128	0	0	128	123	0	0	0	337	567	904
茨木市	3	32	0	0	32	35	0	0	32	32	128	192
八尾市	1	16	0	0	16	12	1	12	0	0	252	252
泉佐野市	2	22	0	0	22	22	2	22	0	0	316	316
富田林市	2	32	0	0	32	42	2	35	0	171	192	363
寝屋川市	5	80	0	0	80	222	5	124	0	160	294	454
河内長野市	2	22	0	0	22	25	2	25	0	67	136	203
松原市	1	16	0	0	16	8	1	8	0	32	232	264
大東市	3	22	0	0	22	31	0	0	16	6	118	140
和泉市	2	32	0	0	32	31	1	7	0	56	172	228
箕面市	4	64	0	0	64	38	1	12	0	64	44	108
柏原市	1	16	0	0	16	32	0	0	48	35	176	259
羽曳野市	2	32	0	0	32	59	2	59	0	66	128	194
門真市	2	32	0	0	32	17	0	0	6	62	272	340
摂津市	2	18	0	0	18	35	2	35	0	2	98	100
高石市	1	16	0	0	16	53	1	42	0	0	96	96
藤井寺市	1	16	0	0	16	94	1	94	16	0	80	96
東大阪市	4	37	0	0	37	19	0	0	0	37	435	472
泉南市	1	16	0	0	16	9	0	0	73	0	122	195
四條畷市	2	18	0	0	18	58	2	46	32	6	81	119
交野市	1	16	0	0	16	2	0	0	80	2	222	304
大阪狭山市	1	16	0	0	16	15	1	15	32	0	117	149
阪南市	1	16	0	0	16	7	1	2	54	0	120	174
市計（除政令市）	77	957	0	0	957	1,555	39	901	514	1,518	6,946	8,978
三島郡島本町	2	17	0	0	17	24	1	24	48	0	135	183
豊能郡豊能町	2	32	0	0	32	64	1	1	51	35	3	89
同能勢町	1	16	0	0	16	32	0	0	48	0	74	122
泉北郡忠岡町	1	16	0	0	16	8	1	8	32	0	48	80
泉南郡熊取町	2	18	0	0	18	30	1	23	6	6	29	41
同田尻町	1	16	0	0	16	15	0	0	32	41	16	89
同岬町	1	16	0	0	16	36	1	13	0	67	94	161
南河内郡太子町	3	18	0	0	18	25	1	7	7	47	144	198
同河南町	4	19	0	0	19	35	1	29	60	0	56	116
同千早赤阪村	13	19	0	0	19	29	0	0	38	0	41	79
町村計	30	187	0	0	187	298	7	105	322	196	640	1,158
合計	142	1,704	0	0	1,704	2,816	61	1,352	1,415	7,814	11,693	20,922

(11)　指定投票区等

市町村名	指定投票区数	指定関係投票区数
大阪市	24	341
堺市	7	126
岸和田市	1	45
豊中市	1	65
池田市	1	28
吹田市	1	57
泉大津市	0	0
高槻市	1	69
貝塚市	0	0
守口市	1	38
枚方市	1	79
茨木市	1	61
八尾市	1	43
泉佐野市	1	34
富田林市	1	33
寝屋川市	1	45
河内長野市	1	41
松原市	1	33
大東市	1	31
和泉市	1	57
箕面市	1	37
柏原市	1	25
羽曳野市	1	36
門真市	1	31
摂津市	1	21
高石市	1	13
藤井寺市	0	0
東大阪市	1	92
泉南市	1	23
四條畷市	1	15
交野市	1	19
大阪狭山市	0	0
阪南市	1	21
市計(除大阪市・堺市)	27	1,092
三島郡島本町	1	8
豊能郡豊能町	1	11
同能勢町	1	5
泉北郡忠岡町	0	0
泉南郡熊取町	0	0
同田尻町	0	0
同岬町	0	0
南河内郡太子町	0	0
同河南町	0	0
同千早赤阪村	0	0
町村計	3	24
合計	61	1,583

4　開　票

（1）　有効投票、無効投票及び候補者得票数

最　終

党派の名称	無所属	大阪維新の会	得票数計	開票率（%）
開票区名＼候補者名	小西　ただかず	吉村　洋文		
大阪市　都島区	16,831	30,795	47,626	100.00
大阪市　福島区	10,242	20,717	30,959	100.00
大阪市　此花区	11,752	17,645	29,397	100.00
大阪市　西区	11,152	26,062	37,214	100.00
大阪市　港区	14,178	21,542	35,720	100.00
大阪市　大正区	12,615	17,633	30,248	100.00
大阪市　天王寺区	12,261	19,985	32,246	100.00
大阪市　浪速区	6,737	12,505	19,242	100.00
大阪市　西淀川区	17,369	25,010	42,379	100.00
大阪市　東淀川区	25,355	41,755	67,110	100.00
大阪市　東成区	12,688	21,483	34,171	100.00
大阪市　生野区	18,198	25,777	43,975	100.00
大阪市　旭区	17,530	24,551	42,081	100.00
大阪市　城東区	28,005	48,390	76,395	100.00
大阪市　阿倍野区	20,686	31,081	51,767	100.00
大阪市　住吉区	28,433	39,088	67,521	100.00
大阪市　東住吉区	23,423	34,642	58,065	100.00
大阪市　西成区	18,087	24,893	42,980	100.00
大阪市　淀川区	24,537	46,976	71,513	100.00
大阪市　鶴見区	17,691	29,361	47,052	100.00
大阪市　住之江区	22,854	33,555	56,409	100.00
大阪市　平野区	37,313	48,270	85,583	100.00
大阪市　北区	15,902	37,245	53,147	100.00
大阪市　中央区	12,356	24,368	36,724	100.00
大阪市	436,195	703,329	1,139,524	100.00
堺市　堺区	23,551	34,372	57,923	100.00
堺市　中区	18,336	26,985	45,321	100.00
堺市　東区	14,388	22,793	37,181	100.00
堺市　西区	20,787	33,421	54,208	100.00
堺市　南区	24,248	38,711	62,959	100.00
堺市　北区	26,461	38,333	64,794	100.00
堺市　美原区	5,481	9,005	14,486	100.00
堺市	133,252	203,620	336,872	100.00

党派の名称	無所属	大阪維新の会	得票数計	開票率（%）
開票区名＼候補者名	小西　ただかず	吉村　洋文		
岸和田市	25,409	44,838	70,247	100.00
豊中市	54,936	105,866	160,802	100.00
池田市	15,351	27,006	42,357	100.00
吹田市	53,272	100,764	154,036	100.00
泉大津市	7,461	17,703	25,164	100.00
高槻市	53,010	98,902	151,912	100.00
貝塚市	8,837	20,966	29,803	100.00
守口市	17,923	36,618	54,541	100.00
枚方市	56,674	110,460	167,134	100.00
茨木市	36,348	71,524	107,872	100.00
八尾市	34,200	71,909	106,109	100.00
泉佐野市	9,615	23,381	32,996	100.00
富田林市	15,299	29,055	44,354	100.00
寝屋川市	32,636	62,023	94,659	100.00
河内長野市	13,180	29,292	42,472	100.00
松原市	15,220	28,267	43,487	100.00
大東市	13,940	28,392	42,332	100.00
和泉市	20,780	41,922	62,702	100.00
箕面市	16,108	35,913	52,021	100.00
柏原市	8,076	18,232	26,308	100.00
羽曳野市	14,819	28,480	43,299	100.00
門真市	13,955	28,176	42,131	100.00
摂津市	9,778	20,457	30,235	100.00
高石市	6,826	16,001	22,827	100.00
藤井寺市	8,165	16,958	25,123	100.00
東大阪市	59,213	118,000	177,213	100.00
泉南市	6,200	13,548	19,748	100.00
四條畷市	6,501	13,594	20,095	100.00
交野市	11,563	21,229	32,792	100.00
大阪狭山市	7,562	15,356	22,918	100.00
阪南市	6,381	14,384	20,765	100.00

党派の名称	無所属	大阪維新の会	得票数計	開票率（%）
開票区名＼候補者名	小西　ただかず	吉村　洋文		
島本町	5,152	9,123	14,275	100.00
三島郡	5,152	9,123	14,275	100.00
豊能町	3,203	6,591	9,794	100.00
能勢町	1,787	2,351	4,138	100.00
豊能郡	4,990	8,942	13,932	100.00
忠岡町	1,864	4,179	6,043	100.00
泉北郡	1,864	4,179	6,043	100.00
熊取町	5,383	11,248	16,631	100.00
田尻町	1,086	2,109	3,195	100.00
岬町	2,291	4,896	7,187	100.00
泉南郡	8,760	18,253	27,013	100.00
太子町	1,759	3,581	5,340	100.00
河南町	2,095	4,151	6,246	100.00
千早赤阪村	895	1,709	2,604	100.00
南河内郡	4,749	9,441	14,190	100.00
政令市計	569,447	906,949	1,476,396	100.00
その他市計	659,238	1,309,216	1,968,454	100.00
町村計	25,515	49,938	75,453	100.00
府計	1,254,200	2,266,103	3,520,303	100.00

開票区名	得票総数（A）	按分の際切り捨てた票数（B）	何れの候補者にも属さない票数（C）	有効投票数(D)[(A)+(B)+(C)]	無効投票数（E）	投票総数（F）[(D)+(E)]	無効投票率[(E)/(F)×100]	持ち帰りその他（G）	投票者総数[(F)+(G)]
大阪市　都島区	47,626	0	0	47,626	637	48,263	1.32	6	48,269
大阪市　福島区	30,959	0	0	30,959	389	31,348	1.24	1	31,349
大阪市　此花区	29,397	0	0	29,397	458	29,855	1.53	7	29,862
大阪市　西区	37,214	0	0	37,214	470	37,684	1.25	3	37,687
大阪市　港区	35,720	0	0	35,720	532	36,252	1.47	1	36,253
大阪市　大正区	30,248	0	0	30,248	454	30,702	1.48	4	30,706
大阪市　天王寺区	32,246	0	0	32,246	415	32,661	1.27	4	32,665
大阪市　浪速区	19,242	0	0	19,242	255	19,497	1.31	3	19,500
大阪市　西淀川区	42,379	0	0	42,379	679	43,058	1.58	5	43,063
大阪市　東淀川区	67,110	0	0	67,110	918	68,028	1.35	9	68,037
大阪市　東成区	34,171	0	0	34,171	474	34,645	1.37	2	34,647
大阪市　生野区	43,975	0	0	43,975	547	44,522	1.23	3	44,525
大阪市　旭区	42,081	0	0	42,081	670	42,751	1.57	10	42,761
大阪市　城東区	76,395	0	0	76,395	945	77,340	1.22	20	77,360
大阪市　阿倍野区	51,767	0	0	51,767	642	52,409	1.22	2	52,411
大阪市　住吉区	67,521	0	0	67,521	967	68,488	1.41	7	68,495
大阪市　東住吉区	58,065	0	0	58,065	804	58,869	1.37	9	58,878
大阪市　西成区	42,980	0	0	42,980	642	43,622	1.47	6	43,628
大阪市　淀川区	71,513	0	0	71,513	967	72,480	1.33	16	72,496
大阪市　鶴見区	47,052	0	0	47,052	642	47,694	1.35	4	47,698
大阪市　住之江区	56,409	0	0	56,409	793	57,202	1.39	8	57,210
大阪市　平野区	85,583	0	0	85,583	1,228	86,811	1.41	10	86,821
大阪市　北区	53,147	0	0	53,147	712	53,859	1.32	2	53,861
大阪市　中央区	36,724	0	0	36,724	404	37,128	1.09	6	37,134
大阪市	1,139,524	0	0	1,139,524	15,644	1,155,168	1.35	148	1,155,316
堺市　堺区	57,923	0	0	57,923	955	58,878	1.62	4	58,882
堺市　中区	45,321	0	0	45,321	671	45,992	1.46	0	45,992
堺市　東区	37,181	0	0	37,181	550	37,731	1.46	1	37,732
堺市　西区	54,208	0	0	54,208	865	55,073	1.57	1	55,074
堺市　南区	62,959	0	0	62,959	958	63,917	1.50	3	63,920
堺市　北区	64,794	0	0	64,794	1,043	65,837	1.58	2	65,839
堺市　美原区	14,486	0	0	14,486	177	14,663	1.21	0	14,663
堺市	336,872	0	0	336,872	5,219	342,091	1.53	11	342,102

開票区名	得票総数（A）	按分の際切り捨てた票数（B）	何れの候補者にも属さない票数（C）	有効投票数(D)[(A)+(B)+(C)]	無効投票数（E）	投票総数（F）[(D)+(E)]	無効投票率[(E)/(F)×100]	持ち帰りその他（G）	投票者総数[(F)+(G)]
岸和田市	70,247	0	0	70,247	860	71,107	1.21	4	71,111
豊中市	160,802	0	0	160,802	2,393	163,195	1.47	5	163,200
池田市	42,357	0	0	42,357	739	43,096	1.71	1	43,097
吹田市	154,036	0	0	154,036	2,381	156,417	1.52	15	156,432
泉大津市	25,164	0	0	25,164	225	25,389	0.89	1	25,390
高槻市	151,912	0	0	151,912	2,692	154,604	1.74	8	154,612
貝塚市	29,803	0	0	29,803	552	30,355	1.82	1	30,356
守口市	54,541	0	0	54,541	532	55,073	0.97	9	55,082
枚方市	167,134	0	0	167,134	2,581	169,715	1.52	8	169,723
茨木市	107,872	0	0	107,872	1,774	109,646	1.62	4	109,650
八尾市	106,109	0	0	106,109	1,564	107,673	1.45	12	107,685
泉佐野市	32,996	0	0	32,996	386	33,382	1.16	1	33,383
富田林市	44,354	0	0	44,354	573	44,927	1.28	1	44,928
寝屋川市	94,659	0	0	94,659	1,237	95,896	1.29	1	95,897
河内長野市	42,472	0	0	42,472	388	42,860	0.91	1	42,861
松原市	43,487	0	0	43,487	457	43,944	1.04	7	43,951
大東市	42,332	0	0	42,332	426	42,758	1.00	0	42,758
和泉市	62,702	0	0	62,702	637	63,339	1.01	1	63,340
箕面市	52,021	0	0	52,021	630	52,651	1.20	0	52,651
柏原市	26,308	0	0	26,308	309	26,617	1.16	0	26,617
羽曳野市	43,299	0	0	43,299	732	44,031	1.66	2	44,033
門真市	42,131	0	0	42,131	417	42,548	0.98	1	42,549
摂津市	30,235	0	0	30,235	410	30,645	1.34	0	30,645
高石市	22,827	0	0	22,827	242	23,069	1.05	0	23,069
藤井寺市	25,123	0	0	25,123	354	25,477	1.39	2	25,479
東大阪市	177,213	0	0	177,213	2,281	179,494	1.27	27	179,521
泉南市	19,748	0	0	19,748	380	20,128	1.89	2	20,130
四條畷市	20,095	0	0	20,095	235	20,330	1.16	0	20,330
交野市	32,792	0	0	32,792	485	33,277	1.46	0	33,277
大阪狭山市	22,918	0	0	22,918	306	23,224	1.32	0	23,224
阪南市	20,765	0	0	20,765	292	21,057	1.39	0	21,057

開票区名	得票総数（A）	按分の際切り捨てた票数（B）	何れの候補者にも属さない票数（C）	有効投票数(D)[(A)+(B)+(C)]	無効投票数（E）	投票総数（F）[(D)+(E)]	無効投票率[(E)/(F)×100]	持ち帰りその他（G）	投票者総数[(F)+(G)]
島本町	14,275	0	0	14,275	302	14,577	2.07	0	14,577
三島郡	14,275	0	0	14,275	302	14,577	2.07	0	14,577
豊能町	9,794	0	0	9,794	85	9,879	0.86	0	9,879
能勢町	4,138	0	0	4,138	49	4,187	1.17	0	4,187
豊能郡	13,932	0	0	13,932	134	14,066	0.95	0	14,066
忠岡町	6,043	0	0	6,043	63	6,106	1.03	0	6,106
泉北郡	6,043	0	0	6,043	63	6,106	1.03	0	6,106
熊取町	16,631	0	0	16,631	197	16,828	1.17	1	16,829
田尻町	3,195	0	0	3,195	55	3,250	1.69	0	3,250
岬町	7,187	0	0	7,187	71	7,258	0.98	0	7,258
泉南郡	27,013	0	0	27,013	323	27,336	1.18	1	27,337
太子町	5,340	0	0	5,340	65	5,405	1.20	0	5,405
河南町	6,246	0	0	6,246	71	6,317	1.12	1	6,318
千早赤阪村	2,604	0	0	2,604	38	2,642	1.44	0	2,642
南河内郡	14,190	0	0	14,190	174	14,364	1.21	1	14,365
政令市計	1,476,396	0	0	1,476,396	20,863	1,497,259	1.39	159	1,497,418
その他市計	1,968,454	0	0	1,968,454	27,470	1,995,924	1.38	114	1,996,038
町村計	75,453	0	0	75,453	996	76,449	1.30	2	76,451
府計	3,520,303	0	0	3,520,303	49,329	3,569,632	1.38	275	3,569,907

22時　00分集計

党派の名称	無所属	大阪維新の会	得票数計	開票率（%）
開票区名＼候補者名	小西　ただかず	吉村　洋文		
大阪市　都島区	0	0	0	0.00
大阪市　福島区	0	0	0	0.00
大阪市　此花区	0	0	0	0.00
大阪市　西区	0	0	0	0.00
大阪市　港区	2,000	2,000	4,000	11.03
大阪市　大正区	0	0	0	0.00
大阪市　天王寺区	0	0	0	0.00
大阪市　浪速区	500	500	1,000	5.13
大阪市　西淀川区	0	0	0	0.00
大阪市　東淀川区	0	0	0	0.00
大阪市　東成区	0	0	0	0.00
大阪市　生野区	0	0	0	0.00
大阪市　旭区	0	0	0	0.00
大阪市　城東区	0	0	0	0.00
大阪市　阿倍野区	0	0	0	0.00
大阪市　住吉区	0	0	0	0.00
大阪市　東住吉区	0	0	0	0.00
大阪市　西成区	0	0	0	0.00
大阪市　淀川区	0	0	0	0.00
大阪市　鶴見区	0	0	0	0.00
大阪市　住之江区	0	0	0	0.00
大阪市　平野区	0	0	0	0.00
大阪市　北区	0	0	0	0.00
大阪市　中央区	0	0	0	0.00
大阪市	2,500	2,500	5,000	0.43
堺市　堺区	0	0	0	0.00
堺市　中区	0	0	0	0.00
堺市　東区	0	0	0	0.00
堺市　西区	0	0	0	0.00
堺市　南区	0	0	0	0.00
堺市　北区	0	0	0	0.00
堺市　美原区	0	0	0	0.00
堺市	0	0	0	0.00

党派の名称	無所属	大阪維新の会	得票数計	開票率（%）
開票区名＼候補者名	小西　ただかず	吉村　洋文		
岸和田市	8,000	8,000	16,000	22.50
豊中市	6,000	6,000	12,000	7.35
池田市	0	0	0	0.00
吹田市	0	0	0	0.00
泉大津市	3,000	5,000	8,000	31.51
高槻市	1,000	1,000	2,000	1.29
貝塚市	2,000	2,400	4,400	14.49
守口市	0	0	0	0.00
枚方市	0	0	0	0.00
茨木市	0	0	0	0.00
八尾市	5,000	5,000	10,000	9.29
泉佐野市	2,000	2,000	4,000	11.98
富田林市	2,000	2,000	4,000	8.90
寝屋川市	1,000	1,000	2,000	2.09
河内長野市	6,000	6,000	12,000	28.00
松原市	0	0	0	0.00
大東市	0	0	0	0.00
和泉市	1,000	1,000	2,000	3.16
箕面市	15,000	30,000	45,000	85.47
柏原市	8,076	18,232	26,308	100.00
羽曳野市	4,000	4,000	8,000	18.17
門真市	500	500	1,000	2.35
摂津市	7,000	14,000	21,000	68.48
高石市	4,400	11,400	15,800	68.49
藤井寺市	3,000	3,000	6,000	23.55
東大阪市	0	0	0	0.00
泉南市	1,200	1,200	2,400	11.92
四條畷市	4,000	4,000	8,000	39.35
交野市	0	0	0	0.00
大阪狭山市	4,500	4,500	9,000	38.75
阪南市	1,000	2,000	3,000	14.25

党派の名称	無所属	大阪維新の会	得票数計	開票率（%）
開票区名＼候補者名	小西　ただかず	吉村　洋文		
島本町	5,152	9,123	14,275	100.00
三島郡	5,152	9,123	14,275	100.00
豊能町	2,500	2,500	5,000	50.61
能勢町	1,787	2,351	4,138	100.00
豊能郡	4,287	4,851	9,138	65.31
忠岡町	1,864	4,179	6,043	100.00
泉北郡	1,864	4,179	6,043	100.00
熊取町	1,000	1,000	2,000	11.88
田尻町	1,000	2,000	3,000	92.31
岬町	500	1,000	1,500	20.67
泉南郡	2,500	4,000	6,500	23.78
太子町	1,759	3,581	5,340	100.00
河南町	2,095	4,151	6,246	100.00
千早赤阪村	895	1,709	2,604	100.00
南河内郡	4,749	9,441	14,190	100.00
政令市計	2,500	2,500	5,000	0.33
その他市計	89,676	132,232	221,908	11.13
町村計	18,552	31,594	50,146	66.36
府計	110,728	166,326	277,054	7.79

開票区名	得票総数（A）	按分の際切り捨てた票数（B）	何れの候補者にも属さない票数（C）	有効投票数(D)[(A)+(B)+(C)]	無効投票数（E）	投票総数（F）[(D)+(E)]	無効投票率[(E)/(F)×100]	持ち帰りその他（G）	投票者総数[(F)+(G)]
大阪市　都島区	0	0	0	0	0	0	0.00	0	0
大阪市　福島区	0	0	0	0	0	0	0.00	0	0
大阪市　此花区	0	0	0	0	0	0	0.00	0	0
大阪市　西区	0	0	0	0	0	0	0.00	0	0
大阪市　港区	0	0	0	0	0	0	0.00	0	0
大阪市　大正区	0	0	0	0	0	0	0.00	0	0
大阪市　天王寺区	0	0	0	0	0	0	0.00	0	0
大阪市　浪速区	0	0	0	0	0	0	0.00	0	0
大阪市　西淀川区	0	0	0	0	0	0	0.00	0	0
大阪市　東淀川区	0	0	0	0	0	0	0.00	0	0
大阪市　東成区	0	0	0	0	0	0	0.00	0	0
大阪市　生野区	0	0	0	0	0	0	0.00	0	0
大阪市　旭区	0	0	0	0	0	0	0.00	0	0
大阪市　城東区	0	0	0	0	0	0	0.00	0	0
大阪市　阿倍野区	0	0	0	0	0	0	0.00	0	0
大阪市　住吉区	0	0	0	0	0	0	0.00	0	0
大阪市　東住吉区	0	0	0	0	0	0	0.00	0	0
大阪市　西成区	0	0	0	0	0	0	0.00	0	0
大阪市　淀川区	0	0	0	0	0	0	0.00	0	0
大阪市　鶴見区	0	0	0	0	0	0	0.00	0	0
大阪市　住之江区	0	0	0	0	0	0	0.00	0	0
大阪市　平野区	0	0	0	0	0	0	0.00	0	0
大阪市　北区	0	0	0	0	0	0	0.00	0	0
大阪市　中央区	0	0	0	0	0	0	0.00	0	0
大阪市	0	0	0	0	0	0	0.00	0	0
堺市　堺区	0	0	0	0	0	0	0.00	0	0
堺市　中区	0	0	0	0	0	0	0.00	0	0
堺市　東区	0	0	0	0	0	0	0.00	0	0
堺市　西区	0	0	0	0	0	0	0.00	0	0
堺市　南区	0	0	0	0	0	0	0.00	0	0
堺市　北区	0	0	0	0	0	0	0.00	0	0
堺市　美原区	0	0	0	0	0	0	0.00	0	0
堺市	0	0	0	0	0	0	0.00	0	0

22時　00分集計

開票区名	得票総数（A）	按分の際切り捨てた票数（B）	何れの候補者にも属さない票数（C）	有効投票数(D)[(A)+(B)+(C)]	無効投票数（E）	投票総数（F）[(D)+(E)]	無効投票率[(E)/(F)×100]	持ち帰りその他（G）	投票者総数[(F)+(G)]
岸和田市	0	0	0	0	0	0	0.00	0	0
豊中市	0	0	0	0	0	0	0.00	0	0
池田市	0	0	0	0	0	0	0.00	0	0
吹田市	0	0	0	0	0	0	0.00	0	0
泉大津市	0	0	0	0	0	0	0.00	0	0
高槻市	0	0	0	0	0	0	0.00	0	0
貝塚市	0	0	0	0	0	0	0.00	0	0
守口市	0	0	0	0	0	0	0.00	0	0
枚方市	0	0	0	0	0	0	0.00	0	0
茨木市	0	0	0	0	0	0	0.00	0	0
八尾市	0	0	0	0	0	0	0.00	0	0
泉佐野市	0	0	0	0	0	0	0.00	0	0
富田林市	0	0	0	0	0	0	0.00	0	0
寝屋川市	0	0	0	0	0	0	0.00	0	0
河内長野市	0	0	0	0	0	0	0.00	0	0
松原市	0	0	0	0	0	0	0.00	0	0
大東市	0	0	0	0	0	0	0.00	0	0
和泉市	0	0	0	0	0	0	0.00	0	0
箕面市	0	0	0	0	0	0	0.00	0	0
柏原市	26,308	0	0	26,308	309	26,617	1.16	0	26,617
羽曳野市	0	0	0	0	0	0	0.00	0	0
門真市	0	0	0	0	0	0	0.00	0	0
摂津市	0	0	0	0	0	0	0.00	0	0
高石市	0	0	0	0	0	0	0.00	0	0
藤井寺市	0	0	0	0	0	0	0.00	0	0
東大阪市	0	0	0	0	0	0	0.00	0	0
泉南市	0	0	0	0	0	0	0.00	0	0
四條畷市	0	0	0	0	0	0	0.00	0	0
交野市	0	0	0	0	0	0	0.00	0	0
大阪狭山市	0	0	0	0	0	0	0.00	0	0
阪南市	0	0	0	0	0	0	0.00	0	0

22時　00分集計

開票区名	得票総数（A）	按分の際切り捨てた票数（B）	何れの候補者にも属さない票数（C）	有効投票数(D)[(A)+(B)+(C)]	無効投票数（E）	投票総数（F）[(D)+(E)]	無効投票率[(E)/(F)×100]	持ち帰りその他（G）	投票者総数[(F)+(G)]
島本町	14,275	0	0	14,275	302	14,577	2.07	0	14,577
三島郡	14,275	0	0	14,275	302	14,577	2.07	0	14,577
豊能町	0	0	0	0	0	0	0.00	0	0
能勢町	4,138	0	0	4,138	49	4,187	1.17	0	4,187
豊能郡	4,138	0	0	4,138	49	4,187	1.17	0	4,187
忠岡町	6,043	0	0	6,043	63	6,106	1.03	0	6,106
泉北郡	6,043	0	0	6,043	63	6,106	1.03	0	6,106
熊取町	0	0	0	0	0	0	0.00	0	0
田尻町	0	0	0	0	0	0	0.00	0	0
岬町	0	0	0	0	0	0	0.00	0	0
泉南郡	0	0	0	0	0	0	0.00	0	0
太子町	5,340	0	0	5,340	65	5,405	1.20	0	5,405
河南町	6,246	0	0	6,246	71	6,317	1.12	1	6,318
千早赤阪村	2,604	0	0	2,604	38	2,642	1.44	0	2,642
南河内郡	14,190	0	0	14,190	174	14,364	1.21	1	14,365
政令市計	0	0	0	0	0	0	0.00	0	0
その他市計	26,308	0	0	26,308	309	26,617	1.16	0	26,617
町村計	38,646	0	0	38,646	588	39,234	1.50	1	39,235
府計	64,954	0	0	64,954	897	65,851	1.36	1	65,852

22時　30分集計

党派の名称	無所属	大阪維新の会	得票数計	開票率（%）
開票区名＼候補者名	小西　ただかず	吉村　洋文		
大阪市　都島区	0	0	0	0.00
大阪市　福島区	3,000	3,000	6,000	19.14
大阪市　此花区	1,000	1,000	2,000	6.70
大阪市　西区	0	0	0	0.00
大阪市　港区	10,500	10,500	21,000	57.93
大阪市　大正区	0	0	0	0.00
大阪市　天王寺区	0	0	0	0.00
大阪市　浪速区	6,500	6,500	13,000	66.67
大阪市　西淀川区	4,000	4,000	8,000	18.58
大阪市　東淀川区	0	0	0	0.00
大阪市　東成区	0	0	0	0.00
大阪市　生野区	4,000	4,000	8,000	17.97
大阪市　旭区	3,000	3,000	6,000	14.03
大阪市　城東区	0	0	0	0.00
大阪市　阿倍野区	0	0	0	0.00
大阪市　住吉区	5,000	10,000	15,000	21.90
大阪市　東住吉区	1,000	1,000	2,000	3.40
大阪市　西成区	0	0	0	0.00
大阪市　淀川区	0	0	0	0.00
大阪市　鶴見区	0	0	0	0.00
大阪市　住之江区	2,000	2,000	4,000	6.99
大阪市　平野区	0	0	0	0.00
大阪市　北区	15,000	37,000	52,000	96.54
大阪市　中央区	0	0	0	0.00
大阪市	55,000	82,000	137,000	11.86
堺市　堺区	0	0	0	0.00
堺市　中区	0	0	0	0.00
堺市　東区	0	0	0	0.00
堺市　西区	0	0	0	0.00
堺市　南区	0	0	0	0.00
堺市　北区	0	0	0	0.00
堺市　美原区	0	0	0	0.00
堺市	0	0	0	0.00

党派の名称	無所属	大阪維新の会	得票数計	開票率（%）
開票区名＼候補者名	小西　ただかず	吉村　洋文		
岸和田市	18,000	18,000	36,000	50.63
豊中市	47,000	77,000	124,000	75.98
池田市	3,000	6,000	9,000	20.88
吹田市	30,000	30,000	60,000	38.36
泉大津市	7,461	17,703	25,164	100.00
高槻市	9,500	17,000	26,500	17.14
貝塚市	5,000	12,400	17,400	57.32
守口市	17,923	36,618	54,541	100.00
枚方市	16,000	16,000	32,000	18.85
茨木市	0	0	0	0.00
八尾市	33,000	66,000	99,000	91.93
泉佐野市	8,000	12,000	20,000	59.91
富田林市	14,000	14,000	28,000	62.32
寝屋川市	22,000	29,000	51,000	53.18
河内長野市	13,180	29,292	42,472	100.00
松原市	12,000	12,000	24,000	54.61
大東市	7,000	11,000	18,000	42.10
和泉市	12,000	23,000	35,000	55.26
箕面市	16,108	35,913	52,021	100.00
柏原市	8,076	18,232	26,308	100.00
羽曳野市	14,600	28,200	42,800	97.20
門真市	500	500	1,000	2.35
摂津市	9,778	20,457	30,235	98.66
高石市	6,826	16,001	22,827	100.00
藤井寺市	8,000	16,500	24,500	96.16
東大阪市	55,000	55,000	110,000	61.27
泉南市	5,400	7,500	12,900	64.08
四條畷市	6,501	13,594	20,095	100.00
交野市	11,563	21,229	32,792	100.00
大阪狭山市	7,562	15,356	22,918	100.00
阪南市	6,381	14,384	20,765	100.00

党派の名称	無所属	大阪維新の会	得票数計	開票率（%）
開票区名＼候補者名	小西　ただかず	吉村　洋文		
島本町	5,152	9,123	14,275	100.00
三島郡	5,152	9,123	14,275	100.00
豊能町	3,203	6,591	9,794	100.00
能勢町	1,787	2,351	4,138	100.00
豊能郡	4,990	8,942	13,932	100.00
忠岡町	1,864	4,179	6,043	100.00
泉北郡	1,864	4,179	6,043	100.00
熊取町	4,000	4,000	8,000	47.54
田尻町	1,086	2,109	3,195	100.00
岬町	2,000	4,000	6,000	82.67
泉南郡	7,086	10,109	17,195	63.10
太子町	1,759	3,581	5,340	100.00
河南町	2,095	4,151	6,246	100.00
千早赤阪村	895	1,709	2,604	100.00
南河内郡	4,749	9,441	14,190	100.00
政令市計	55,000	82,000	137,000	9.15
その他市計	431,359	689,879	1,121,238	56.36
町村計	23,841	41,794	65,635	86.81
府計	510,200	813,673	1,323,873	37.21

開票区名	得票総数（A）	按分の際切り捨てた票数（B）	何れの候補者にも属さない票数（C）	有効投票数(D)[(A)+(B)+(C)]	無効投票数（E）	投票総数（F）[(D)+(E)]	無効投票率[(E)/(F)×100]	持ち帰りその他（G）	投票者総数[(F)+(G)]
大阪市　都島区	0	0	0	0	0	0	0.00	0	0
大阪市　福島区	0	0	0	0	0	0	0.00	0	0
大阪市　此花区	0	0	0	0	0	0	0.00	0	0
大阪市　西区	0	0	0	0	0	0	0.00	0	0
大阪市　港区	0	0	0	0	0	0	0.00	0	0
大阪市　大正区	0	0	0	0	0	0	0.00	0	0
大阪市　天王寺区	0	0	0	0	0	0	0.00	0	0
大阪市　浪速区	0	0	0	0	0	0	0.00	0	0
大阪市　西淀川区	0	0	0	0	0	0	0.00	0	0
大阪市　東淀川区	0	0	0	0	0	0	0.00	0	0
大阪市　東成区	0	0	0	0	0	0	0.00	0	0
大阪市　生野区	0	0	0	0	0	0	0.00	0	0
大阪市　旭区	0	0	0	0	0	0	0.00	0	0
大阪市　城東区	0	0	0	0	0	0	0.00	0	0
大阪市　阿倍野区	0	0	0	0	0	0	0.00	0	0
大阪市　住吉区	0	0	0	0	0	0	0.00	0	0
大阪市　東住吉区	0	0	0	0	0	0	0.00	0	0
大阪市　西成区	0	0	0	0	0	0	0.00	0	0
大阪市　淀川区	0	0	0	0	0	0	0.00	0	0
大阪市　鶴見区	0	0	0	0	0	0	0.00	0	0
大阪市　住之江区	0	0	0	0	0	0	0.00	0	0
大阪市　平野区	0	0	0	0	0	0	0.00	0	0
大阪市　北区	0	0	0	0	0	0	0.00	0	0
大阪市　中央区	0	0	0	0	0	0	0.00	0	0
大阪市	0	0	0	0	0	0	0.00	0	0
堺市　堺区	0	0	0	0	0	0	0.00	0	0
堺市　中区	0	0	0	0	0	0	0.00	0	0
堺市　東区	0	0	0	0	0	0	0.00	0	0
堺市　西区	0	0	0	0	0	0	0.00	0	0
堺市　南区	0	0	0	0	0	0	0.00	0	0
堺市　北区	0	0	0	0	0	0	0.00	0	0
堺市　美原区	0	0	0	0	0	0	0.00	0	0
堺市	0	0	0	0	0	0	0.00	0	0

開票区名	得票総数（A）	按分の際切り捨てた票数（B）	何れの候補者にも属さない票数（C）	有効投票数(D)[(A)+(B)+(C)]	無効投票数（E）	投票総数（F）[(D)+(E)]	無効投票率[(E)/(F)×100]	持ち帰りその他（G）	投票者総数[(F)+(G)]
岸和田市	0	0	0	0	0	0	0.00	0	0
豊中市	0	0	0	0	0	0	0.00	0	0
池田市	0	0	0	0	0	0	0.00	0	0
吹田市	0	0	0	0	0	0	0.00	0	0
泉大津市	25,164	0	0	25,164	225	25,389	0.89	1	25,390
高槻市	0	0	0	0	0	0	0.00	0	0
貝塚市	0	0	0	0	0	0	0.00	0	0
守口市	54,541	0	0	54,541	532	55,073	0.97	9	55,082
枚方市	0	0	0	0	0	0	0.00	0	0
茨木市	0	0	0	0	0	0	0.00	0	0
八尾市	0	0	0	0	0	0	0.00	0	0
泉佐野市	0	0	0	0	0	0	0.00	0	0
富田林市	0	0	0	0	0	0	0.00	0	0
寝屋川市	0	0	0	0	0	0	0.00	0	0
河内長野市	42,472	0	0	42,472	388	42,860	0.91	1	42,861
松原市	0	0	0	0	0	0	0.00	0	0
大東市	0	0	0	0	0	0	0.00	0	0
和泉市	0	0	0	0	0	0	0.00	0	0
箕面市	52,021	0	0	52,021	630	52,651	1.20	0	52,651
柏原市	26,308	0	0	26,308	309	26,617	1.16	0	26,617
羽曳野市	0	0	0	0	0	0	0.00	0	0
門真市	0	0	0	0	0	0	0.00	0	0
摂津市	0	0	0	0	0	0	0.00	0	0
高石市	22,827	0	0	22,827	242	23,069	1.05	0	23,069
藤井寺市	0	0	0	0	0	0	0.00	0	0
東大阪市	0	0	0	0	0	0	0.00	0	0
泉南市	0	0	0	0	0	0	0.00	0	0
四條畷市	20,095	0	0	20,095	235	20,330	1.16	0	20,330
交野市	32,792	0	0	32,792	485	33,277	1.46	0	33,277
大阪狭山市	22,918	0	0	22,918	306	23,224	1.32	0	23,224
阪南市	20,765	0	0	20,765	292	21,057	1.39	0	21,057

開票区名	得票総数（A）	按分の際切り捨てた票数（B）	何れの候補者にも属さない票数（C）	有効投票数(D)[(A)+(B)+(C)]	無効投票数（E）	投票総数（F）[(D)+(E)]	無効投票率[(E)/(F)×100]	持ち帰りその他（G）	投票者総数[(F)+(G)]
島本町	14,275	0	0	14,275	302	14,577	2.07	0	14,577
三島郡	14,275	0	0	14,275	302	14,577	2.07	0	14,577
豊能町	9,794	0	0	9,794	85	9,879	0.86	0	9,879
能勢町	4,138	0	0	4,138	49	4,187	1.17	0	4,187
豊能郡	13,932	0	0	13,932	134	14,066	0.95	0	14,066
忠岡町	6,043	0	0	6,043	63	6,106	1.03	0	6,106
泉北郡	6,043	0	0	6,043	63	6,106	1.03	0	6,106
熊取町	0	0	0	0	0	0	0.00	0	0
田尻町	3,195	0	0	3,195	55	3,250	1.69	0	3,250
岬町	0	0	0	0	0	0	0.00	0	0
泉南郡	3,195	0	0	3,195	55	3,250	1.69	0	3,250
太子町	5,340	0	0	5,340	65	5,405	1.20	0	5,405
河南町	6,246	0	0	6,246	71	6,317	1.12	1	6,318
千早赤阪村	2,604	0	0	2,604	38	2,642	1.44	0	2,642
南河内郡	14,190	0	0	14,190	174	14,364	1.21	1	14,365
政令市計	0	0	0	0	0	0	0.00	0	0
その他市計	319,903	0	0	319,903	3,644	323,547	1.13	11	323,558
町村計	51,635	0	0	51,635	728	52,363	1.39	1	52,364
府計	371,538	0	0	371,538	4,372	375,910	1.16	12	375,922

党派の名称	無所属	大阪維新の会	得票数計	開票率（%）
開票区名＼候補者名	小西　ただかず	吉村　洋文		
大阪市　都島区	16,500	30,500	47,000	97.37
大阪市　福島区	10,000	17,000	27,000	86.13
大阪市　此花区	10,000	10,000	20,000	66.97
大阪市　西区	4,500	7,000	11,500	30.51
大阪市　港区	14,000	21,500	35,500	97.92
大阪市　大正区	0	0	0	0.00
大阪市　天王寺区	12,000	17,000	29,000	88.78
大阪市　浪速区	6,737	12,505	19,242	100.00
大阪市　西淀川区	10,000	10,000	20,000	46.44
大阪市　東淀川区	7,000	10,000	17,000	24.99
大阪市　東成区	12,000	21,000	33,000	95.25
大阪市　生野区	18,000	25,000	43,000	96.57
大阪市　旭区	17,000	17,000	34,000	79.51
大阪市　城東区	0	0	0	0.00
大阪市　阿倍野区	0	0	0	0.00
大阪市　住吉区	28,000	39,000	67,000	97.82
大阪市　東住吉区	10,000	10,000	20,000	33.97
大阪市　西成区	0	0	0	0.00
大阪市　淀川区	4,500	4,500	9,000	12.41
大阪市　鶴見区	0	0	0	0.00
大阪市　住之江区	11,000	11,000	22,000	38.45
大阪市　平野区	0	0	0	0.00
大阪市　北区	15,000	37,000	52,000	96.54
大阪市　中央区	0	0	0	0.00
大阪市	206,237	300,005	506,242	43.84
堺市　堺区	21,017	31,643	52,660	89.43
堺市　中区	18,000	26,500	44,500	96.76
堺市　東区	6,500	7,000	13,500	35.78
堺市　西区	15,000	26,000	41,000	74.45
堺市　南区	6,000	8,000	14,000	21.90
堺市　北区	14,000	16,500	30,500	46.33
堺市　美原区	5,481	9,005	14,486	100.00
堺市	85,998	124,648	210,646	61.63

23時00分集計

党派の名称	無所属	大阪維新の会	得票数計	開票率（%）
開票区名＼候補者名	小西　ただかず	吉村　洋文		
岸和田市	25,000	44,500	69,500	97.73
豊中市	54,596	105,511	160,107	98.10
池田市	13,000	23,000	36,000	83.53
吹田市	50,000	50,000	100,000	63.93
泉大津市	7,461	17,703	25,164	100.00
高槻市	32,000	67,500	99,500	64.35
貝塚市	8,800	20,900	29,700	97.84
守口市	17,923	36,618	54,541	100.00
枚方市	56,674	110,460	167,134	100.00
茨木市	7,000	7,000	14,000	12.77
八尾市	33,000	66,000	99,000	91.93
泉佐野市	9,615	23,381	32,996	100.00
富田林市	15,299	29,055	44,354	100.00
寝屋川市	32,500	62,000	94,500	98.54
河内長野市	13,180	29,292	42,472	100.00
松原市	15,220	28,267	43,487	100.00
大東市	13,800	27,200	41,000	95.89
和泉市	20,780	41,922	62,702	100.00
箕面市	16,108	35,913	52,021	100.00
柏原市	8,076	18,232	26,308	100.00
羽曳野市	14,819	28,480	43,299	100.00
門真市	13,955	28,176	42,131	100.00
摂津市	9,778	20,457	30,235	100.00
高石市	6,826	16,001	22,827	100.00
藤井寺市	8,165	16,958	25,123	100.00
東大阪市	59,213	118,000	177,213	100.00
泉南市	6,200	13,548	19,748	100.00
四條畷市	6,501	13,594	20,095	100.00
交野市	11,563	21,229	32,792	100.00
大阪狭山市	7,562	15,356	22,918	100.00
阪南市	6,381	14,384	20,765	100.00

党派の名称	無所属	大阪維新の会	得票数計	開票率（%）
開票区名＼候補者名	小西　ただかず	吉村　洋文		
島本町	5,152	9,123	14,275	100.00
三島郡	5,152	9,123	14,275	100.00
豊能町	3,203	6,591	9,794	100.00
能勢町	1,787	2,351	4,138	100.00
豊能郡	4,990	8,942	13,932	100.00
忠岡町	1,864	4,179	6,043	100.00
泉北郡	1,864	4,179	6,043	100.00
熊取町	5,000	8,000	13,000	77.25
田尻町	1,086	2,109	3,195	100.00
岬町	2,291	4,896	7,187	100.00
泉南郡	8,377	15,005	23,382	85.99
太子町	1,759	3,581	5,340	100.00
河南町	2,095	4,151	6,246	100.00
千早赤阪村	895	1,709	2,604	100.00
南河内郡	4,749	9,441	14,190	100.00
政令市計	292,235	424,653	716,888	47.90
その他市計	600,995	1,150,637	1,751,632	88.40
町村計	25,132	46,690	71,822	94.99
府計	918,362	1,621,980	2,540,342	71.56

開票区名	得票総数（A）	按分の際切り捨てた票数（B）	何れの候補者にも属さない票数（C）	有効投票数(D)[(A)+(B)+(C)]	無効投票数（E）	投票総数（F）[(D)+(E)]	無効投票率[(E)/(F)×100]	持ち帰りその他（G）	投票者総数[(F)+(G)]
大阪市　都島区	0	0	0	0	0	0	0.00	0	0
大阪市　福島区	0	0	0	0	0	0	0.00	0	0
大阪市　此花区	0	0	0	0	0	0	0.00	0	0
大阪市　西区	0	0	0	0	0	0	0.00	0	0
大阪市　港区	0	0	0	0	0	0	0.00	0	0
大阪市　大正区	0	0	0	0	0	0	0.00	0	0
大阪市　天王寺区	0	0	0	0	0	0	0.00	0	0
大阪市　浪速区	19,242	0	0	19,242	255	19,497	1.31	3	19,500
大阪市　西淀川区	0	0	0	0	0	0	0.00	0	0
大阪市　東淀川区	0	0	0	0	0	0	0.00	0	0
大阪市　東成区	0	0	0	0	0	0	0.00	0	0
大阪市　生野区	0	0	0	0	0	0	0.00	0	0
大阪市　旭区	0	0	0	0	0	0	0.00	0	0
大阪市　城東区	0	0	0	0	0	0	0.00	0	0
大阪市　阿倍野区	0	0	0	0	0	0	0.00	0	0
大阪市　住吉区	0	0	0	0	0	0	0.00	0	0
大阪市　東住吉区	0	0	0	0	0	0	0.00	0	0
大阪市　西成区	0	0	0	0	0	0	0.00	0	0
大阪市　淀川区	0	0	0	0	0	0	0.00	0	0
大阪市　鶴見区	0	0	0	0	0	0	0.00	0	0
大阪市　住之江区	0	0	0	0	0	0	0.00	0	0
大阪市　平野区	0	0	0	0	0	0	0.00	0	0
大阪市　北区	0	0	0	0	0	0	0.00	0	0
大阪市　中央区	0	0	0	0	0	0	0.00	0	0
大阪市	19,242	0	0	19,242	255	19,497	1.31	3	19,500
堺市　堺区	0	0	0	0	0	0	0.00	0	0
堺市　中区	0	0	0	0	0	0	0.00	0	0
堺市　東区	0	0	0	0	0	0	0.00	0	0
堺市　西区	0	0	0	0	0	0	0.00	0	0
堺市　南区	0	0	0	0	0	0	0.00	0	0
堺市　北区	0	0	0	0	0	0	0.00	0	0
堺市　美原区	14,486	0	0	14,486	177	14,663	1.21	0	14,663
堺市	14,486	0	0	14,486	177	14,663	1.21	0	14,663

開票区名	得票総数（A）	按分の際切り捨てた票数（B）	何れの候補者にも属さない票数（C）	有効投票数(D)[(A)+(B)+(C)]	無効投票数（E）	投票総数（F）[(D)+(E)]	無効投票率[(E)/(F)×100]	持ち帰りその他（G）	投票者総数[(F)+(G)]
岸和田市	0	0	0	0	0	0	0.00	0	0
豊中市	0	0	0	0	0	0	0.00	0	0
池田市	0	0	0	0	0	0	0.00	0	0
吹田市	0	0	0	0	0	0	0.00	0	0
泉大津市	25,164	0	0	25,164	225	25,389	0.89	1	25,390
高槻市	0	0	0	0	0	0	0.00	0	0
貝塚市	0	0	0	0	0	0	0.00	0	0
守口市	54,541	0	0	54,541	532	55,073	0.97	9	55,082
枚方市	167,134	0	0	167,134	2,581	169,715	1.52	8	169,723
茨木市	0	0	0	0	0	0	0.00	0	0
八尾市	0	0	0	0	0	0	0.00	0	0
泉佐野市	32,996	0	0	32,996	386	33,382	1.16	1	33,383
富田林市	44,354	0	0	44,354	573	44,927	1.28	1	44,928
寝屋川市	0	0	0	0	0	0	0.00	0	0
河内長野市	42,472	0	0	42,472	388	42,860	0.91	1	42,861
松原市	43,487	0	0	43,487	457	43,944	1.04	7	43,951
大東市	0	0	0	0	0	0	0.00	0	0
和泉市	62,702	0	0	62,702	637	63,339	1.01	1	63,340
箕面市	52,021	0	0	52,021	630	52,651	1.20	0	52,651
柏原市	26,308	0	0	26,308	309	26,617	1.16	0	26,617
羽曳野市	43,299	0	0	43,299	732	44,031	1.66	2	44,033
門真市	42,131	0	0	42,131	417	42,548	0.98	1	42,549
摂津市	30,235	0	0	30,235	410	30,645	1.34	0	30,645
高石市	22,827	0	0	22,827	242	23,069	1.05	0	23,069
藤井寺市	25,123	0	0	25,123	354	25,477	1.39	2	25,479
東大阪市	177,213	0	0	177,213	2,281	179,494	1.27	27	179,521
泉南市	19,748	0	0	19,748	380	20,128	1.89	2	20,130
四條畷市	20,095	0	0	20,095	235	20,330	1.16	0	20,330
交野市	32,792	0	0	32,792	485	33,277	1.46	0	33,277
大阪狭山市	22,918	0	0	22,918	306	23,224	1.32	0	23,224
阪南市	20,765	0	0	20,765	292	21,057	1.39	0	21,057

開票区名	得票総数（A）	按分の際切り捨てた票数（B）	何れの候補者にも属さない票数（C）	有効投票数(D)[(A)+(B)+(C)]	無効投票数（E）	投票総数（F）[(D)+(E)]	無効投票率[(E)/(F)×100]	持ち帰りその他（G）	投票者総数[(F)+(G)]
島本町	14,275	0	0	14,275	302	14,577	2.07	0	14,577
三島郡	14,275	0	0	14,275	302	14,577	2.07	0	14,577
豊能町	9,794	0	0	9,794	85	9,879	0.86	0	9,879
能勢町	4,138	0	0	4,138	49	4,187	1.17	0	4,187
豊能郡	13,932	0	0	13,932	134	14,066	0.95	0	14,066
忠岡町	6,043	0	0	6,043	63	6,106	1.03	0	6,106
泉北郡	6,043	0	0	6,043	63	6,106	1.03	0	6,106
熊取町	0	0	0	0	0	0	0.00	0	0
田尻町	3,195	0	0	3,195	55	3,250	1.69	0	3,250
岬町	7,187	0	0	7,187	71	7,258	0.98	0	7,258
泉南郡	10,382	0	0	10,382	126	10,508	1.20	0	10,508
太子町	5,340	0	0	5,340	65	5,405	1.20	0	5,405
河南町	6,246	0	0	6,246	71	6,317	1.12	1	6,318
千早赤阪村	2,604	0	0	2,604	38	2,642	1.44	0	2,642
南河内郡	14,190	0	0	14,190	174	14,364	1.21	1	14,365
政令市計	33,728	0	0	33,728	432	34,160	1.26	3	34,163
その他市計	1,008,325	0	0	1,008,325	12,852	1,021,177	1.26	63	1,021,240
町村計	58,822	0	0	58,822	799	59,621	1.34	1	59,622
府計	1,100,875	0	0	1,100,875	14,083	1,114,958	1.26	67	1,115,025

党派の名称	無所属	大阪維新の会	得票数計	開票率（%）
開票区名＼候補者名	小西　ただかず	吉村　洋文		
大阪市　都島区	16,500	30,500	47,000	97.37
大阪市　福島区	10,000	20,500	30,500	97.29
大阪市　此花区	11,500	17,500	29,000	97.11
大阪市　西区	11,152	26,062	37,214	100.00
大阪市　港区	14,178	21,542	35,720	100.00
大阪市　大正区	0	0	0	0.00
大阪市　天王寺区	12,000	17,000	29,000	88.78
大阪市　浪速区	6,737	12,505	19,242	100.00
大阪市　西淀川区	17,369	25,010	42,379	98.41
大阪市　東淀川区	25,000	41,000	66,000	97.01
大阪市　東成区	12,688	21,483	34,171	100.00
大阪市　生野区	18,000	25,000	43,000	96.57
大阪市　旭区	17,530	24,551	42,081	100.00
大阪市　城東区	28,000	48,000	76,000	98.24
大阪市　阿倍野区	3,000	3,000	6,000	11.45
大阪市　住吉区	28,000	39,000	67,000	97.82
大阪市　東住吉区	20,000	20,000	40,000	67.94
大阪市　西成区	12,000	12,000	24,000	55.01
大阪市　淀川区	22,500	22,500	45,000	62.07
大阪市　鶴見区	0	0	0	0.00
大阪市　住之江区	17,000	17,000	34,000	59.43
大阪市　平野区	0	0	0	0.00
大阪市　北区	15,000	37,000	52,000	96.54
大阪市　中央区	10,000	10,000	20,000	53.86
大阪市	328,154	491,153	819,307	71.13
堺市　堺区	21,017	31,643	52,660	89.43
堺市　中区	18,336	26,985	45,321	100.00
堺市　東区	13,500	22,000	35,500	94.08
堺市　西区	20,787	33,421	54,208	98.43
堺市　南区	17,000	20,000	37,000	57.88
堺市　北区	22,500	27,500	50,000	75.95
堺市　美原区	5,481	9,005	14,486	100.00
堺市	118,621	170,554	289,175	84.78

党派の名称	無所属	大阪維新の会	得票数計	開票率（%）
開票区名＼候補者名	小西　ただかず	吉村　洋文		
岸和田市	25,409	44,838	70,247	100.00
豊中市	54,596	105,511	160,107	98.10
池田市	15,351	27,006	42,357	100.00
吹田市	53,272	100,764	154,036	100.00
泉大津市	7,461	17,703	25,164	100.00
高槻市	53,010	98,902	151,912	98.25
貝塚市	8,837	20,966	29,803	98.18
守口市	17,923	36,618	54,541	100.00
枚方市	56,674	110,460	167,134	100.00
茨木市	28,000	28,000	56,000	51.07
八尾市	34,200	71,909	106,109	100.00
泉佐野市	9,615	23,381	32,996	100.00
富田林市	15,299	29,055	44,354	100.00
寝屋川市	32,636	62,023	94,659	100.00
河内長野市	13,180	29,292	42,472	100.00
松原市	15,220	28,267	43,487	100.00
大東市	13,940	28,392	42,332	100.00
和泉市	20,780	41,922	62,702	100.00
箕面市	16,108	35,913	52,021	100.00
柏原市	8,076	18,232	26,308	100.00
羽曳野市	14,819	28,480	43,299	100.00
門真市	13,955	28,176	42,131	100.00
摂津市	9,778	20,457	30,235	100.00
高石市	6,826	16,001	22,827	100.00
藤井寺市	8,165	16,958	25,123	100.00
東大阪市	59,213	118,000	177,213	100.00
泉南市	6,200	13,548	19,748	100.00
四條畷市	6,501	13,594	20,095	100.00
交野市	11,563	21,229	32,792	100.00
大阪狭山市	7,562	15,356	22,918	100.00
阪南市	6,381	14,384	20,765	100.00

23時30分集計

党派の名称	無所属	大阪維新の会	得票数計	開票率（%）
開票区名＼候補者名	小西　ただかず	吉村　洋文		
島本町	5,152	9,123	14,275	100.00
三島郡	5,152	9,123	14,275	100.00
豊能町	3,203	6,591	9,794	100.00
能勢町	1,787	2,351	4,138	100.00
豊能郡	4,990	8,942	13,932	100.00
忠岡町	1,864	4,179	6,043	100.00
泉北郡	1,864	4,179	6,043	100.00
熊取町	5,383	11,248	16,631	100.00
田尻町	1,086	2,109	3,195	100.00
岬町	2,291	4,896	7,187	100.00
泉南郡	8,760	18,253	27,013	100.00
太子町	1,759	3,581	5,340	100.00
河南町	2,095	4,151	6,246	100.00
千早赤阪村	895	1,709	2,604	100.00
南河内郡	4,749	9,441	14,190	100.00
政令市計	446,775	661,707	1,108,482	74.25
その他市計	650,550	1,265,337	1,915,887	96.99
町村計	25,515	49,938	75,453	100.00
府計	1,122,840	1,976,982	3,099,822	87.52

開票区名	得票総数（A）	按分の際切り捨てた票数（B）	何れの候補者にも属さない票数（C）	有効投票数(D)[(A)+(B)+(C)]	無効投票数（E）	投票総数（F）[(D)+(E)]	無効投票率[(E)/(F)×100]	持ち帰りその他（G）	投票者総数[(F)+(G)]
大阪市　都島区	0	0	0	0	0	0	0.00	0	0
大阪市　福島区	0	0	0	0	0	0	0.00	0	0
大阪市　此花区	0	0	0	0	0	0	0.00	0	0
大阪市　西区	37,214	0	0	37,214	470	37,684	1.25	3	37,687
大阪市　港区	35,720	0	0	35,720	532	36,252	1.47	1	36,253
大阪市　大正区	0	0	0	0	0	0	0.00	0	0
大阪市　天王寺区	0	0	0	0	0	0	0.00	0	0
大阪市　浪速区	19,242	0	0	19,242	255	19,497	1.31	3	19,500
大阪市　西淀川区	0	0	0	0	0	0	0.00	0	0
大阪市　東淀川区	0	0	0	0	0	0	0.00	0	0
大阪市　東成区	34,171	0	0	34,171	474	34,645	1.37	2	34,647
大阪市　生野区	0	0	0	0	0	0	0.00	0	0
大阪市　旭区	42,081	0	0	42,081	670	42,751	1.57	10	42,761
大阪市　城東区	0	0	0	0	0	0	0.00	0	0
大阪市　阿倍野区	0	0	0	0	0	0	0.00	0	0
大阪市　住吉区	0	0	0	0	0	0	0.00	0	0
大阪市　東住吉区	0	0	0	0	0	0	0.00	0	0
大阪市　西成区	0	0	0	0	0	0	0.00	0	0
大阪市　淀川区	0	0	0	0	0	0	0.00	0	0
大阪市　鶴見区	0	0	0	0	0	0	0.00	0	0
大阪市　住之江区	0	0	0	0	0	0	0.00	0	0
大阪市　平野区	0	0	0	0	0	0	0.00	0	0
大阪市　北区	0	0	0	0	0	0	0.00	0	0
大阪市　中央区	0	0	0	0	0	0	0.00	0	0
大阪市	168,428	0	0	168,428	2,401	170,829	1.41	19	170,848
堺市　堺区	0	0	0	0	0	0	0.00	0	0
堺市　中区	45,321	0	0	45,321	671	45,992	1.46	0	45,992
堺市　東区	0	0	0	0	0	0	0.00	0	0
堺市　西区	0	0	0	0	0	0	0.00	0	0
堺市　南区	0	0	0	0	0	0	0.00	0	0
堺市　北区	0	0	0	0	0	0	0.00	0	0
堺市　美原区	14,486	0	0	14,486	177	14,663	1.21	0	14,663
堺市	59,807	0	0	59,807	848	60,655	1.40	0	60,655

開票区名	得票総数（A）	按分の際切り捨てた票数（B）	何れの候補者にも属さない票数（C）	有効投票数(D)[(A)+(B)+(C)]	無効投票数（E）	投票総数（F）[(D)+(E)]	無効投票率[(E)/(F)×100]	持ち帰りその他（G）	投票者総数[(F)+(G)]
岸和田市	70,247	0	0	70,247	860	71,107	1.21	4	71,111
豊中市	0	0	0	0	0	0	0.00	0	0
池田市	42,357	0	0	42,357	739	43,096	1.71	1	43,097
吹田市	154,036	0	0	154,036	2,381	156,417	1.52	15	156,432
泉大津市	25,164	0	0	25,164	225	25,389	0.89	1	25,390
高槻市	0	0	0	0	0	0	0.00	0	0
貝塚市	0	0	0	0	0	0	0.00	0	0
守口市	54,541	0	0	54,541	532	55,073	0.97	9	55,082
枚方市	167,134	0	0	167,134	2,581	169,715	1.52	8	169,723
茨木市	0	0	0	0	0	0	0.00	0	0
八尾市	106,109	0	0	106,109	1,564	107,673	1.45	12	107,685
泉佐野市	32,996	0	0	32,996	386	33,382	1.16	1	33,383
富田林市	44,354	0	0	44,354	573	44,927	1.28	1	44,928
寝屋川市	94,659	0	0	94,659	1,237	95,896	1.29	1	95,897
河内長野市	42,472	0	0	42,472	388	42,860	0.91	1	42,861
松原市	43,487	0	0	43,487	457	43,944	1.04	7	43,951
大東市	42,332	0	0	42,332	426	42,758	1.00	0	42,758
和泉市	62,702	0	0	62,702	637	63,339	1.01	1	63,340
箕面市	52,021	0	0	52,021	630	52,651	1.20	0	52,651
柏原市	26,308	0	0	26,308	309	26,617	1.16	0	26,617
羽曳野市	43,299	0	0	43,299	732	44,031	1.66	2	44,033
門真市	42,131	0	0	42,131	417	42,548	0.98	1	42,549
摂津市	30,235	0	0	30,235	410	30,645	1.34	0	30,645
高石市	22,827	0	0	22,827	242	23,069	1.05	0	23,069
藤井寺市	25,123	0	0	25,123	354	25,477	1.39	2	25,479
東大阪市	177,213	0	0	177,213	2,281	179,494	1.27	27	179,521
泉南市	19,748	0	0	19,748	380	20,128	1.89	2	20,130
四條畷市	20,095	0	0	20,095	235	20,330	1.16	0	20,330
交野市	32,792	0	0	32,792	485	33,277	1.46	0	33,277
大阪狭山市	22,918	0	0	22,918	306	23,224	1.32	0	23,224
阪南市	20,765	0	0	20,765	292	21,057	1.39	0	21,057

開票区名	得票総数（A）	按分の際切り捨てた票数（B）	何れの候補者にも属さない票数（C）	有効投票数(D)[(A)+(B)+(C)]	無効投票数（E）	投票総数（F）[(D)+(E)]	無効投票率[(E)/(F)×100]	持ち帰りその他（G）	投票者総数[(F)+(G)]
島本町	14,275	0	0	14,275	302	14,577	2.07	0	14,577
三島郡	14,275	0	0	14,275	302	14,577	2.07	0	14,577
豊能町	9,794	0	0	9,794	85	9,879	0.86	0	9,879
能勢町	4,138	0	0	4,138	49	4,187	1.17	0	4,187
豊能郡	13,932	0	0	13,932	134	14,066	0.95	0	14,066
忠岡町	6,043	0	0	6,043	63	6,106	1.03	0	6,106
泉北郡	6,043	0	0	6,043	63	6,106	1.03	0	6,106
熊取町	16,631	0	0	16,631	197	16,828	1.17	1	16,829
田尻町	3,195	0	0	3,195	55	3,250	1.69	0	3,250
岬町	7,187	0	0	7,187	71	7,258	0.98	0	7,258
泉南郡	27,013	0	0	27,013	323	27,336	1.18	1	27,337
太子町	5,340	0	0	5,340	65	5,405	1.20	0	5,405
河南町	6,246	0	0	6,246	71	6,317	1.12	1	6,318
千早赤阪村	2,604	0	0	2,604	38	2,642	1.44	0	2,642
南河内郡	14,190	0	0	14,190	174	14,364	1.21	1	14,365
政令市計	228,235	0	0	228,235	3,249	231,484	1.40	19	231,503
その他市計	1,518,065	0	0	1,518,065	20,059	1,538,124	1.30	96	1,538,220
町村計	75,453	0	0	75,453	996	76,449	1.30	2	76,451
府計	1,821,753	0	0	1,821,753	24,304	1,846,057	1.32	117	1,846,174

0時00分集計

党派の名称	無所属	大阪維新の会	得票数計	開票率（%）
開票区名＼候補者名	小西　ただかず	吉村　洋文		
大阪市　都島区	16,500	30,500	47,000	97.37
大阪市　福島区	10,242	20,717	30,959	100.00
大阪市　此花区	11,752	17,645	29,397	100.00
大阪市　西区	11,152	26,062	37,214	100.00
大阪市　港区	14,178	21,542	35,720	100.00
大阪市　大正区	12,615	17,633	30,248	100.00
大阪市　天王寺区	12,261	19,985	32,246	100.00
大阪市　浪速区	6,737	12,505	19,242	100.00
大阪市　西淀川区	17,369	25,010	42,379	98.41
大阪市　東淀川区	25,000	41,000	66,000	97.01
大阪市　東成区	12,688	21,483	34,171	100.00
大阪市　生野区	18,198	25,777	43,975	100.00
大阪市　旭区	17,530	24,551	42,081	100.00
大阪市　城東区	28,000	48,000	76,000	98.24
大阪市　阿倍野区	20,000	20,000	40,000	76.33
大阪市　住吉区	28,433	39,088	67,521	100.00
大阪市　東住吉区	20,000	20,000	40,000	67.94
大阪市　西成区	18,087	24,893	42,980	100.00
大阪市　淀川区	24,500	39,500	64,000	88.28
大阪市　鶴見区	9,000	14,000	23,000	48.22
大阪市　住之江区	22,000	33,000	55,000	96.14
大阪市　平野区	36,000	46,000	82,000	94.45
大阪市　北区	15,902	37,245	53,147	100.00
大阪市　中央区	12,000	24,000	36,000	96.95
大阪市	420,144	650,136	1,070,280	93.25
堺市　堺区	23,551	34,372	57,923	100.00
堺市　中区	18,336	26,985	45,321	100.00
堺市　東区	14,388	22,793	37,181	100.00
堺市　西区	20,787	33,421	54,208	100.00
堺市　南区	24,000	38,500	62,500	97.78
堺市　北区	26,461	38,333	64,794	98.42
堺市　美原区	5,481	9,005	14,486	100.00
堺市	133,004	203,409	336,413	99.28

0時00分集計

党派の名称	無所属	大阪維新の会	得票数計	開票率（%）
開票区名＼候補者名	小西　ただかず	吉村　洋文		
岸和田市	25,409	44,838	70,247	100.00
豊中市	54,936	105,866	160,802	100.00
池田市	15,351	27,006	42,357	100.00
吹田市	53,272	100,764	154,036	100.00
泉大津市	7,461	17,703	25,164	100.00
高槻市	53,010	98,902	151,912	100.00
貝塚市	8,837	20,966	29,803	100.00
守口市	17,923	36,618	54,541	100.00
枚方市	56,674	110,460	167,134	100.00
茨木市	33,500	68,500	102,000	93.02
八尾市	34,200	71,909	106,109	100.00
泉佐野市	9,615	23,381	32,996	100.00
富田林市	15,299	29,055	44,354	100.00
寝屋川市	32,636	62,023	94,659	100.00
河内長野市	13,180	29,292	42,472	100.00
松原市	15,220	28,267	43,487	100.00
大東市	13,940	28,392	42,332	100.00
和泉市	20,780	41,922	62,702	100.00
箕面市	16,108	35,913	52,021	100.00
柏原市	8,076	18,232	26,308	100.00
羽曳野市	14,819	28,480	43,299	100.00
門真市	13,955	28,176	42,131	100.00
摂津市	9,778	20,457	30,235	100.00
高石市	6,826	16,001	22,827	100.00
藤井寺市	8,165	16,958	25,123	100.00
東大阪市	59,213	118,000	177,213	100.00
泉南市	6,200	13,548	19,748	100.00
四條畷市	6,501	13,594	20,095	100.00
交野市	11,563	21,229	32,792	100.00
大阪狭山市	7,562	15,356	22,918	100.00
阪南市	6,381	14,384	20,765	100.00

0時00分集計

党派の名称	無所属	大阪維新の会	得票数計	開票率（%）
開票区名＼候補者名	小西　ただかず	吉村　洋文		
島本町	5,152	9,123	14,275	100.00
三島郡	5,152	9,123	14,275	100.00
豊能町	3,203	6,591	9,794	100.00
能勢町	1,787	2,351	4,138	100.00
豊能郡	4,990	8,942	13,932	100.00
忠岡町	1,864	4,179	6,043	100.00
泉北郡	1,864	4,179	6,043	100.00
熊取町	5,383	11,248	16,631	100.00
田尻町	1,086	2,109	3,195	100.00
岬町	2,291	4,896	7,187	100.00
泉南郡	8,760	18,253	27,013	100.00
太子町	1,759	3,581	5,340	100.00
河南町	2,095	4,151	6,246	100.00
千早赤阪村	895	1,709	2,604	100.00
南河内郡	4,749	9,441	14,190	100.00
政令市計	553,148	853,545	1,406,693	94.63
その他市計	656,390	1,306,192	1,962,582	99.62
町村計	25,515	49,938	75,453	100.00
府計	1,235,053	2,209,675	3,444,728	97.53

0時00分集計

開票区名	得票総数（A）	按分の際切り捨てた票数（B）	何れの候補者にも属さない票数（C）	有効投票数(D)[(A)+(B)+(C)]	無効投票数（E）	投票総数（F）[(D)+(E)]	無効投票率[(E)/(F)×100]	持ち帰りその他（G）	投票者総数[(F)+(G)]
大阪市　都島区	0	0	0	0	0	0	0.00	0	0
大阪市　福島区	30,959	0	0	30,959	389	31,348	1.24	1	31,349
大阪市　此花区	29,397	0	0	29,397	458	29,855	1.53	7	29,862
大阪市　西区	37,214	0	0	37,214	470	37,684	1.25	3	37,687
大阪市　港区	35,720	0	0	35,720	532	36,252	1.47	1	36,253
大阪市　大正区	30,248	0	0	30,248	454	30,702	1.48	4	30,706
大阪市　天王寺区	32,246	0	0	32,246	415	32,661	1.27	4	32,665
大阪市　浪速区	19,242	0	0	19,242	255	19,497	1.31	3	19,500
大阪市　西淀川区	0	0	0	0	0	0	0.00	0	0
大阪市　東淀川区	0	0	0	0	0	0	0.00	0	0
大阪市　東成区	34,171	0	0	34,171	474	34,645	1.37	2	34,647
大阪市　生野区	43,975	0	0	43,975	547	44,522	1.23	3	44,525
大阪市　旭区	42,081	0	0	42,081	670	42,751	1.57	10	42,761
大阪市　城東区	0	0	0	0	0	0	0.00	0	0
大阪市　阿倍野区	0	0	0	0	0	0	0.00	0	0
大阪市　住吉区	67,521	0	0	67,521	967	68,488	1.41	7	68,495
大阪市　東住吉区	0	0	0	0	0	0	0.00	0	0
大阪市　西成区	42,980	0	0	42,980	642	43,622	1.47	6	43,628
大阪市　淀川区	0	0	0	0	0	0	0.00	0	0
大阪市　鶴見区	0	0	0	0	0	0	0.00	0	0
大阪市　住之江区	0	0	0	0	0	0	0.00	0	0
大阪市　平野区	0	0	0	0	0	0	0.00	0	0
大阪市　北区	53,147	0	0	53,147	712	53,859	1.32	2	53,861
大阪市　中央区	0	0	0	0	0	0	0.00	0	0
大阪市	498,901	0	0	498,901	6,985	505,886	1.38	53	505,939
堺市　堺区	57,923	0	0	57,923	955	58,878	1.62	4	58,882
堺市　中区	45,321	0	0	45,321	671	45,992	1.46	0	45,992
堺市　東区	37,181	0	0	37,181	550	37,731	1.46	1	37,732
堺市　西区	54,208	0	0	54,208	865	55,073	1.57	1	55,074
堺市　南区	0	0	0	0	0	0	0.00	0	0
堺市　北区	0	0	0	0	0	0	0.00	0	0
堺市　美原区	14,486	0	0	14,486	177	14,663	1.21	0	14,663
堺市	209,119	0	0	209,119	3,218	212,337	1.52	6	212,343

0時00分集計

開票区名	得票総数（A）	按分の際切り捨てた票数（B）	何れの候補者にも属さない票数（C）	有効投票数(D)[(A)+(B)+(C)]	無効投票数（E）	投票総数（F）[(D)+(E)]	無効投票率[(E)/(F)×100]	持ち帰りその他（G）	投票者総数[(F)+(G)]
岸和田市	70,247	0	0	70,247	860	71,107	1.21	4	71,111
豊中市	160,802	0	0	160,802	2,393	163,195	1.47	5	163,200
池田市	42,357	0	0	42,357	739	43,096	1.71	1	43,097
吹田市	154,036	0	0	154,036	2,381	156,417	1.52	15	156,432
泉大津市	25,164	0	0	25,164	225	25,389	0.89	1	25,390
高槻市	151,912	0	0	151,912	2,692	154,604	1.74	8	154,612
貝塚市	29,803	0	0	29,803	552	30,355	1.82	1	30,356
守口市	54,541	0	0	54,541	532	55,073	0.97	9	55,082
枚方市	167,134	0	0	167,134	2,581	169,715	1.52	8	169,723
茨木市	0	0	0	0	0	0	0.00	0	0
八尾市	106,109	0	0	106,109	1,564	107,673	1.45	12	107,685
泉佐野市	32,996	0	0	32,996	386	33,382	1.16	1	33,383
富田林市	44,354	0	0	44,354	573	44,927	1.28	1	44,928
寝屋川市	94,659	0	0	94,659	1,237	95,896	1.29	1	95,897
河内長野市	42,472	0	0	42,472	388	42,860	0.91	1	42,861
松原市	43,487	0	0	43,487	457	43,944	1.04	7	43,951
大東市	42,332	0	0	42,332	426	42,758	1.00	0	42,758
和泉市	62,702	0	0	62,702	637	63,339	1.01	1	63,340
箕面市	52,021	0	0	52,021	630	52,651	1.20	0	52,651
柏原市	26,308	0	0	26,308	309	26,617	1.16	0	26,617
羽曳野市	43,299	0	0	43,299	732	44,031	1.66	2	44,033
門真市	42,131	0	0	42,131	417	42,548	0.98	1	42,549
摂津市	30,235	0	0	30,235	410	30,645	1.34	0	30,645
高石市	22,827	0	0	22,827	242	23,069	1.05	0	23,069
藤井寺市	25,123	0	0	25,123	354	25,477	1.39	2	25,479
東大阪市	177,213	0	0	177,213	2,281	179,494	1.27	27	179,521
泉南市	19,748	0	0	19,748	380	20,128	1.89	2	20,130
四條畷市	20,095	0	0	20,095	235	20,330	1.16	0	20,330
交野市	32,792	0	0	32,792	485	33,277	1.46	0	33,277
大阪狭山市	22,918	0	0	22,918	306	23,224	1.32	0	23,224
阪南市	20,765	0	0	20,765	292	21,057	1.39	0	21,057

0時00分集計

開票区名	得票総数（A）	按分の際切り捨てた票数（B）	何れの候補者にも属さない票数（C）	有効投票数(D)[(A)+(B)+(C)]	無効投票数（E）	投票総数（F）[(D)+(E)]	無効投票率[(E)/(F)×100]	持ち帰りその他（G）	投票者総数[(F)+(G)]
島本町	14,275	0	0	14,275	302	14,577	2.07	0	14,577
三島郡	14,275	0	0	14,275	302	14,577	2.07	0	14,577
豊能町	9,794	0	0	9,794	85	9,879	0.86	0	9,879
能勢町	4,138	0	0	4,138	49	4,187	1.17	0	4,187
豊能郡	13,932	0	0	13,932	134	14,066	0.95	0	14,066
忠岡町	6,043	0	0	6,043	63	6,106	1.03	0	6,106
泉北郡	6,043	0	0	6,043	63	6,106	1.03	0	6,106
熊取町	16,631	0	0	16,631	197	16,828	1.17	1	16,829
田尻町	3,195	0	0	3,195	55	3,250	1.69	0	3,250
岬町	7,187	0	0	7,187	71	7,258	0.98	0	7,258
泉南郡	27,013	0	0	27,013	323	27,336	1.18	1	27,337
太子町	5,340	0	0	5,340	65	5,405	1.20	0	5,405
河南町	6,246	0	0	6,246	71	6,317	1.12	1	6,318
千早赤阪村	2,604	0	0	2,604	38	2,642	1.44	0	2,642
南河内郡	14,190	0	0	14,190	174	14,364	1.21	1	14,365
政令市計	708,020	0	0	708,020	10,203	718,223	1.42	59	718,282
その他市計	1,860,582	0	0	1,860,582	25,696	1,886,278	1.36	110	1,886,388
町村計	75,453	0	0	75,453	996	76,449	1.30	2	76,451
府計	2,644,055	0	0	2,644,055	36,895	2,680,950	1.38	171	2,681,121

0時30分集計

党派の名称	無所属	大阪維新の会	得票数計	開票率（%）
開票区名＼候補者名	小西　ただかず	吉村　洋文		
大阪市　都島区	16,500	30,500	47,000	97.37
大阪市　福島区	10,242	20,717	30,959	100.00
大阪市　此花区	11,752	17,645	29,397	100.00
大阪市　西区	11,152	26,062	37,214	100.00
大阪市　港区	14,178	21,542	35,720	100.00
大阪市　大正区	12,615	17,633	30,248	100.00
大阪市　天王寺区	12,261	19,985	32,246	100.00
大阪市　浪速区	6,737	12,505	19,242	100.00
大阪市　西淀川区	17,369	25,010	42,379	100.00
大阪市　東淀川区	25,355	41,755	67,110	100.00
大阪市　東成区	12,688	21,483	34,171	100.00
大阪市　生野区	18,198	25,777	43,975	100.00
大阪市　旭区	17,530	24,551	42,081	100.00
大阪市　城東区	28,000	48,000	76,000	98.24
大阪市　阿倍野区	20,000	20,000	40,000	76.33
大阪市　住吉区	28,433	39,088	67,521	100.00
大阪市　東住吉区	23,423	34,642	58,065	100.00
大阪市　西成区	18,087	24,893	42,980	100.00
大阪市　淀川区	24,537	46,976	71,513	100.00
大阪市　鶴見区	17,691	29,361	47,052	100.00
大阪市　住之江区	22,000	33,000	55,000	96.14
大阪市　平野区	36,000	46,000	82,000	94.45
大阪市　北区	15,902	37,245	53,147	100.00
大阪市　中央区	12,356	24,368	36,724	100.00
大阪市	433,006	688,738	1,121,744	98.09
堺市　堺区	23,551	34,372	57,923	100.00
堺市　中区	18,336	26,985	45,321	100.00
堺市　東区	14,388	22,793	37,181	100.00
堺市　西区	20,787	33,421	54,208	100.00
堺市　南区	24,248	38,711	62,959	98.50
堺市　北区	26,461	38,333	64,794	98.42
堺市　美原区	5,481	9,005	14,486	100.00
堺市	133,252	203,620	336,872	99.42

党派の名称	無所属	大阪維新の会	得票数計	開票率（%）
開票区名＼候補者名	小西　ただかず	吉村　洋文		
岸和田市	25,409	44,838	70,247	100.00
豊中市	54,936	105,866	160,802	100.00
池田市	15,351	27,006	42,357	100.00
吹田市	53,272	100,764	154,036	100.00
泉大津市	7,461	17,703	25,164	100.00
高槻市	53,010	98,902	151,912	100.00
貝塚市	8,837	20,966	29,803	100.00
守口市	17,923	36,618	54,541	100.00
枚方市	56,674	110,460	167,134	100.00
茨木市	36,348	71,524	107,872	100.00
八尾市	34,200	71,909	106,109	100.00
泉佐野市	9,615	23,381	32,996	100.00
富田林市	15,299	29,055	44,354	100.00
寝屋川市	32,636	62,023	94,659	100.00
河内長野市	13,180	29,292	42,472	100.00
松原市	15,220	28,267	43,487	100.00
大東市	13,940	28,392	42,332	100.00
和泉市	20,780	41,922	62,702	100.00
箕面市	16,108	35,913	52,021	100.00
柏原市	8,076	18,232	26,308	100.00
羽曳野市	14,819	28,480	43,299	100.00
門真市	13,955	28,176	42,131	100.00
摂津市	9,778	20,457	30,235	100.00
高石市	6,826	16,001	22,827	100.00
藤井寺市	8,165	16,958	25,123	100.00
東大阪市	59,213	118,000	177,213	100.00
泉南市	6,200	13,548	19,748	100.00
四條畷市	6,501	13,594	20,095	100.00
交野市	11,563	21,229	32,792	100.00
大阪狭山市	7,562	15,356	22,918	100.00
阪南市	6,381	14,384	20,765	100.00

0時30分集計

党派の名称	無所属	大阪維新の会	得票数計	開票率（%）
開票区名＼候補者名	小西　ただかず	吉村　洋文		
島本町	5,152	9,123	14,275	100.00
三島郡	5,152	9,123	14,275	100.00
豊能町	3,203	6,591	9,794	100.00
能勢町	1,787	2,351	4,138	100.00
豊能郡	4,990	8,942	13,932	100.00
忠岡町	1,864	4,179	6,043	100.00
泉北郡	1,864	4,179	6,043	100.00
熊取町	5,383	11,248	16,631	100.00
田尻町	1,086	2,109	3,195	100.00
岬町	2,291	4,896	7,187	100.00
泉南郡	8,760	18,253	27,013	100.00
太子町	1,759	3,581	5,340	100.00
河南町	2,095	4,151	6,246	100.00
千早赤阪村	895	1,709	2,604	100.00
南河内郡	4,749	9,441	14,190	100.00
政令市計	566,258	892,358	1,458,616	98.39
その他市計	659,238	1,309,216	1,968,454	100.00
町村計	25,515	49,938	75,453	100.00
府計	1,251,011	2,251,512	3,502,523	99.33

開票区名	得票総数（A）	按分の際切り捨てた票数（B）	何れの候補者にも属さない票数（C）	有効投票数(D)[(A)+(B)+(C)]	無効投票数（E）	投票総数（F）[(D)+(E)]	無効投票率[(E)/(F)×100]	持ち帰りその他（G）	投票者総数[(F)+(G)]
大阪市　都島区	0	0	0	0	0	0	0.00	0	0
大阪市　福島区	30,959	0	0	30,959	389	31,348	1.24	1	31,349
大阪市　此花区	29,397	0	0	29,397	458	29,855	1.53	7	29,862
大阪市　西区	37,214	0	0	37,214	470	37,684	1.25	3	37,687
大阪市　港区	35,720	0	0	35,720	532	36,252	1.47	1	36,253
大阪市　大正区	30,248	0	0	30,248	454	30,702	1.48	4	30,706
大阪市　天王寺区	32,246	0	0	32,246	415	32,661	1.27	4	32,665
大阪市　浪速区	19,242	0	0	19,242	255	19,497	1.31	3	19,500
大阪市　西淀川区	42,379	0	0	42,379	679	43,058	1.58	5	43,063
大阪市　東淀川区	67,110	0	0	67,110	918	68,028	1.35	9	68,037
大阪市　東成区	34,171	0	0	34,171	474	34,645	1.37	2	34,647
大阪市　生野区	43,975	0	0	43,975	547	44,522	1.23	3	44,525
大阪市　旭区	42,081	0	0	42,081	670	42,751	1.57	10	42,761
大阪市　城東区	0	0	0	0	0	0	0.00	0	0
大阪市　阿倍野区	0	0	0	0	0	0	0.00	0	0
大阪市　住吉区	67,521	0	0	67,521	967	68,488	1.41	7	68,495
大阪市　東住吉区	58,065	0	0	58,065	804	58,869	1.37	9	58,878
大阪市　西成区	42,980	0	0	42,980	642	43,622	1.47	6	43,628
大阪市　淀川区	71,513	0	0	71,513	967	72,480	1.33	16	72,496
大阪市　鶴見区	47,052	0	0	47,052	642	47,694	1.35	4	47,698
大阪市　住之江区	0	0	0	0	0	0	0.00	0	0
大阪市　平野区	0	0	0	0	0	0	0.00	0	0
大阪市　北区	53,147	0	0	53,147	712	53,859	1.32	2	53,861
大阪市　中央区	36,724	0	0	36,724	404	37,128	1.09	6	37,134
大阪市	821,744	0	0	821,744	11,399	833,143	1.37	102	833,245
堺市　堺区	57,923	0	0	57,923	955	58,878	1.62	4	58,882
堺市　中区	45,321	0	0	45,321	671	45,992	1.46	0	45,992
堺市　東区	37,181	0	0	37,181	550	37,731	1.46	1	37,732
堺市　西区	54,208	0	0	54,208	865	55,073	1.57	1	55,074
堺市　南区	0	0	0	0	0	0	0.00	0	0
堺市　北区	0	0	0	0	0	0	0.00	0	0
堺市　美原区	14,486	0	0	14,486	177	14,663	1.21	0	14,663
堺市	209,119	0	0	209,119	3,218	212,337	1.52	6	212,343

0時30分集計

開票区名	得票総数（A）	按分の際切り捨てた票数（B）	何れの候補者にも属さない票数（C）	有効投票数(D)[(A)+(B)+(C)]	無効投票数（E）	投票総数（F）[(D)+(E)]	無効投票率[(E)/(F)×100]	持ち帰りその他（G）	投票者総数[(F)+(G)]
岸和田市	70,247	0	0	70,247	860	71,107	1.21	4	71,111
豊中市	160,802	0	0	160,802	2,393	163,195	1.47	5	163,200
池田市	42,357	0	0	42,357	739	43,096	1.71	1	43,097
吹田市	154,036	0	0	154,036	2,381	156,417	1.52	15	156,432
泉大津市	25,164	0	0	25,164	225	25,389	0.89	1	25,390
高槻市	151,912	0	0	151,912	2,692	154,604	1.74	8	154,612
貝塚市	29,803	0	0	29,803	552	30,355	1.82	1	30,356
守口市	54,541	0	0	54,541	532	55,073	0.97	9	55,082
枚方市	167,134	0	0	167,134	2,581	169,715	1.52	8	169,723
茨木市	107,872	0	0	107,872	1,774	109,646	1.62	4	109,650
八尾市	106,109	0	0	106,109	1,564	107,673	1.45	12	107,685
泉佐野市	32,996	0	0	32,996	386	33,382	1.16	1	33,383
富田林市	44,354	0	0	44,354	573	44,927	1.28	1	44,928
寝屋川市	94,659	0	0	94,659	1,237	95,896	1.29	1	95,897
河内長野市	42,472	0	0	42,472	388	42,860	0.91	1	42,861
松原市	43,487	0	0	43,487	457	43,944	1.04	7	43,951
大東市	42,332	0	0	42,332	426	42,758	1.00	0	42,758
和泉市	62,702	0	0	62,702	637	63,339	1.01	1	63,340
箕面市	52,021	0	0	52,021	630	52,651	1.20	0	52,651
柏原市	26,308	0	0	26,308	309	26,617	1.16	0	26,617
羽曳野市	43,299	0	0	43,299	732	44,031	1.66	2	44,033
門真市	42,131	0	0	42,131	417	42,548	0.98	1	42,549
摂津市	30,235	0	0	30,235	410	30,645	1.34	0	30,645
高石市	22,827	0	0	22,827	242	23,069	1.05	0	23,069
藤井寺市	25,123	0	0	25,123	354	25,477	1.39	2	25,479
東大阪市	177,213	0	0	177,213	2,281	179,494	1.27	27	179,521
泉南市	19,748	0	0	19,748	380	20,128	1.89	2	20,130
四條畷市	20,095	0	0	20,095	235	20,330	1.16	0	20,330
交野市	32,792	0	0	32,792	485	33,277	1.46	0	33,277
大阪狭山市	22,918	0	0	22,918	306	23,224	1.32	0	23,224
阪南市	20,765	0	0	20,765	292	21,057	1.39	0	21,057

開票区名	得票総数（A）	按分の際切り捨てた票数（B）	何れの候補者にも属さない票数（C）	有効投票数(D)[(A)+(B)+(C)]	無効投票数（E）	投票総数（F）[(D)+(E)]	無効投票率[(E)/(F)×100]	持ち帰りその他（G）	投票者総数[(F)+(G)]
島本町	14,275	0	0	14,275	302	14,577	2.07	0	14,577
三島郡	14,275	0	0	14,275	302	14,577	2.07	0	14,577
豊能町	9,794	0	0	9,794	85	9,879	0.86	0	9,879
能勢町	4,138	0	0	4,138	49	4,187	1.17	0	4,187
豊能郡	13,932	0	0	13,932	134	14,066	0.95	0	14,066
忠岡町	6,043	0	0	6,043	63	6,106	1.03	0	6,106
泉北郡	6,043	0	0	6,043	63	6,106	1.03	0	6,106
熊取町	16,631	0	0	16,631	197	16,828	1.17	1	16,829
田尻町	3,195	0	0	3,195	55	3,250	1.69	0	3,250
岬町	7,187	0	0	7,187	71	7,258	0.98	0	7,258
泉南郡	27,013	0	0	27,013	323	27,336	1.18	1	27,337
太子町	5,340	0	0	5,340	65	5,405	1.20	0	5,405
河南町	6,246	0	0	6,246	71	6,317	1.12	1	6,318
千早赤阪村	2,604	0	0	2,604	38	2,642	1.44	0	2,642
南河内郡	14,190	0	0	14,190	174	14,364	1.21	1	14,365
政令市計	1,030,863	0	0	1,030,863	14,617	1,045,480	1.40	108	1,045,588
その他市計	1,968,454	0	0	1,968,454	27,470	1,995,924	1.38	114	1,996,038
町村計	75,453	0	0	75,453	996	76,449	1.30	2	76,451
府計	3,074,770	0	0	3,074,770	43,083	3,117,853	1.38	224	3,118,077

党派の名称	無所属	大阪維新の会	得票数計	開票率（%）
開票区名＼候補者名	小西　ただかず	吉村　洋文		
大阪市　都島区	16,831	30,795	47,626	100.00
大阪市　福島区	10,242	20,717	30,959	100.00
大阪市　此花区	11,752	17,645	29,397	100.00
大阪市　西区	11,152	26,062	37,214	100.00
大阪市　港区	14,178	21,542	35,720	100.00
大阪市　大正区	12,615	17,633	30,248	100.00
大阪市　天王寺区	12,261	19,985	32,246	100.00
大阪市　浪速区	6,737	12,505	19,242	100.00
大阪市　西淀川区	17,369	25,010	42,379	100.00
大阪市　東淀川区	25,355	41,755	67,110	100.00
大阪市　東成区	12,688	21,483	34,171	100.00
大阪市　生野区	18,198	25,777	43,975	100.00
大阪市　旭区	17,530	24,551	42,081	100.00
大阪市　城東区	28,000	48,000	76,000	98.24
大阪市　阿倍野区	20,000	20,000	40,000	76.33
大阪市　住吉区	28,433	39,088	67,521	100.00
大阪市　東住吉区	23,423	34,642	58,065	100.00
大阪市　西成区	18,087	24,893	42,980	100.00
大阪市　淀川区	24,537	46,976	71,513	100.00
大阪市　鶴見区	17,691	29,361	47,052	100.00
大阪市　住之江区	22,854	33,555	56,409	100.00
大阪市　平野区	37,313	48,270	85,583	100.00
大阪市　北区	15,902	37,245	53,147	100.00
大阪市　中央区	12,356	24,368	36,724	100.00
大阪市	435,504	691,858	1,127,362	98.81
堺市　堺区	23,551	34,372	57,923	100.00
堺市　中区	18,336	26,985	45,321	100.00
堺市　東区	14,388	22,793	37,181	100.00
堺市　西区	20,787	33,421	54,208	100.00
堺市　南区	24,248	38,711	62,959	100.00
堺市　北区	26,461	38,333	64,794	98.42
堺市　美原区	5,481	9,005	14,486	100.00
堺市	133,252	203,620	336,872	99.70

党派の名称	無所属	大阪維新の会	得票数計	開票率（%）
開票区名＼候補者名	小西　ただかず	吉村　洋文		
岸和田市	25,409	44,838	70,247	100.00
豊中市	54,936	105,866	160,802	100.00
池田市	15,351	27,006	42,357	100.00
吹田市	53,272	100,764	154,036	100.00
泉大津市	7,461	17,703	25,164	100.00
高槻市	53,010	98,902	151,912	100.00
貝塚市	8,837	20,966	29,803	100.00
守口市	17,923	36,618	54,541	100.00
枚方市	56,674	110,460	167,134	100.00
茨木市	36,348	71,524	107,872	100.00
八尾市	34,200	71,909	106,109	100.00
泉佐野市	9,615	23,381	32,996	100.00
富田林市	15,299	29,055	44,354	100.00
寝屋川市	32,636	62,023	94,659	100.00
河内長野市	13,180	29,292	42,472	100.00
松原市	15,220	28,267	43,487	100.00
大東市	13,940	28,392	42,332	100.00
和泉市	20,780	41,922	62,702	100.00
箕面市	16,108	35,913	52,021	100.00
柏原市	8,076	18,232	26,308	100.00
羽曳野市	14,819	28,480	43,299	100.00
門真市	13,955	28,176	42,131	100.00
摂津市	9,778	20,457	30,235	100.00
高石市	6,826	16,001	22,827	100.00
藤井寺市	8,165	16,958	25,123	100.00
東大阪市	59,213	118,000	177,213	100.00
泉南市	6,200	13,548	19,748	100.00
四條畷市	6,501	13,594	20,095	100.00
交野市	11,563	21,229	32,792	100.00
大阪狭山市	7,562	15,356	22,918	100.00
阪南市	6,381	14,384	20,765	100.00

党派の名称	無所属	大阪維新の会	得票数計	開票率（%）
開票区名＼候補者名	小西　ただかず	吉村　洋文		
島本町	5,152	9,123	14,275	100.00
三島郡	5,152	9,123	14,275	100.00
豊能町	3,203	6,591	9,794	100.00
能勢町	1,787	2,351	4,138	100.00
豊能郡	4,990	8,942	13,932	100.00
忠岡町	1,864	4,179	6,043	100.00
泉北郡	1,864	4,179	6,043	100.00
熊取町	5,383	11,248	16,631	100.00
田尻町	1,086	2,109	3,195	100.00
岬町	2,291	4,896	7,187	100.00
泉南郡	8,760	18,253	27,013	100.00
太子町	1,759	3,581	5,340	100.00
河南町	2,095	4,151	6,246	100.00
千早赤阪村	895	1,709	2,604	100.00
南河内郡	4,749	9,441	14,190	100.00
政令市計	568,756	895,478	1,464,234	99.01
その他市計	659,238	1,309,216	1,968,454	100.00
町村計	25,515	49,938	75,453	100.00
府計	1,253,509	2,254,632	3,508,141	99.59

開票区名	得票総数（A）	按分の際切り捨てた票数（B）	何れの候補者にも属さない票数（C）	有効投票数(D)[(A)+(B)+(C)]	無効投票数（E）	投票総数（F）[(D)+(E)]	無効投票率[(E)/(F)×100]	持ち帰りその他（G）	投票者総数[(F)+(G)]
大阪市　都島区	47,626	0	0	47,626	637	48,263	1.32	6	48,269
大阪市　福島区	30,959	0	0	30,959	389	31,348	1.24	1	31,349
大阪市　此花区	29,397	0	0	29,397	458	29,855	1.53	7	29,862
大阪市　西区	37,214	0	0	37,214	470	37,684	1.25	3	37,687
大阪市　港区	35,720	0	0	35,720	532	36,252	1.47	1	36,253
大阪市　大正区	30,248	0	0	30,248	454	30,702	1.48	4	30,706
大阪市　天王寺区	32,246	0	0	32,246	415	32,661	1.27	4	32,665
大阪市　浪速区	19,242	0	0	19,242	255	19,497	1.31	3	19,500
大阪市　西淀川区	42,379	0	0	42,379	679	43,058	1.58	5	43,063
大阪市　東淀川区	67,110	0	0	67,110	918	68,028	1.35	9	68,037
大阪市　東成区	34,171	0	0	34,171	474	34,645	1.37	2	34,647
大阪市　生野区	43,975	0	0	43,975	547	44,522	1.23	3	44,525
大阪市　旭区	42,081	0	0	42,081	670	42,751	1.57	10	42,761
大阪市　城東区	0	0	0	0	0	0	0.00	0	0
大阪市　阿倍野区	0	0	0	0	0	0	0.00	0	0
大阪市　住吉区	67,521	0	0	67,521	967	68,488	1.41	7	68,495
大阪市　東住吉区	58,065	0	0	58,065	804	58,869	1.37	9	58,878
大阪市　西成区	42,980	0	0	42,980	642	43,622	1.47	6	43,628
大阪市　淀川区	71,513	0	0	71,513	967	72,480	1.33	16	72,496
大阪市　鶴見区	47,052	0	0	47,052	642	47,694	1.35	4	47,698
大阪市　住之江区	56,409	0	0	56,409	793	57,202	1.39	8	57,210
大阪市　平野区	85,583	0	0	85,583	1,228	86,811	1.41	10	86,821
大阪市　北区	53,147	0	0	53,147	712	53,859	1.32	2	53,861
大阪市　中央区	36,724	0	0	36,724	404	37,128	1.09	6	37,134
大阪市	1,011,362	0	0	1,011,362	14,057	1,025,419	1.37	126	1,025,545
堺市　堺区	57,923	0	0	57,923	955	58,878	1.62	4	58,882
堺市　中区	45,321	0	0	45,321	671	45,992	1.46	0	45,992
堺市　東区	37,181	0	0	37,181	550	37,731	1.46	1	37,732
堺市　西区	54,208	0	0	54,208	865	55,073	1.57	1	55,074
堺市　南区	62,959	0	0	62,959	958	63,917	1.50	3	63,920
堺市　北区	0	0	0	0	0	0	0.00	0	0
堺市　美原区	14,486	0	0	14,486	177	14,663	1.21	0	14,663
堺市	272,078	0	0	272,078	4,176	276,254	1.51	9	276,263

開票区名	得票総数（A）	按分の際切り捨てた票数（B）	何れの候補者にも属さない票数（C）	有効投票数(D)[(A)+(B)+(C)]	無効投票数（E）	投票総数（F）[(D)+(E)]	無効投票率[(E)/(F)×100]	持ち帰りその他（G）	投票者総数[(F)+(G)]
岸和田市	70,247	0	0	70,247	860	71,107	1.21	4	71,111
豊中市	160,802	0	0	160,802	2,393	163,195	1.47	5	163,200
池田市	42,357	0	0	42,357	739	43,096	1.71	1	43,097
吹田市	154,036	0	0	154,036	2,381	156,417	1.52	15	156,432
泉大津市	25,164	0	0	25,164	225	25,389	0.89	1	25,390
高槻市	151,912	0	0	151,912	2,692	154,604	1.74	8	154,612
貝塚市	29,803	0	0	29,803	552	30,355	1.82	1	30,356
守口市	54,541	0	0	54,541	532	55,073	0.97	9	55,082
枚方市	167,134	0	0	167,134	2,581	169,715	1.52	8	169,723
茨木市	107,872	0	0	107,872	1,774	109,646	1.62	4	109,650
八尾市	106,109	0	0	106,109	1,564	107,673	1.45	12	107,685
泉佐野市	32,996	0	0	32,996	386	33,382	1.16	1	33,383
富田林市	44,354	0	0	44,354	573	44,927	1.28	1	44,928
寝屋川市	94,659	0	0	94,659	1,237	95,896	1.29	1	95,897
河内長野市	42,472	0	0	42,472	388	42,860	0.91	1	42,861
松原市	43,487	0	0	43,487	457	43,944	1.04	7	43,951
大東市	42,332	0	0	42,332	426	42,758	1.00	0	42,758
和泉市	62,702	0	0	62,702	637	63,339	1.01	1	63,340
箕面市	52,021	0	0	52,021	630	52,651	1.20	0	52,651
柏原市	26,308	0	0	26,308	309	26,617	1.16	0	26,617
羽曳野市	43,299	0	0	43,299	732	44,031	1.66	2	44,033
門真市	42,131	0	0	42,131	417	42,548	0.98	1	42,549
摂津市	30,235	0	0	30,235	410	30,645	1.34	0	30,645
高石市	22,827	0	0	22,827	242	23,069	1.05	0	23,069
藤井寺市	25,123	0	0	25,123	354	25,477	1.39	2	25,479
東大阪市	177,213	0	0	177,213	2,281	179,494	1.27	27	179,521
泉南市	19,748	0	0	19,748	380	20,128	1.89	2	20,130
四條畷市	20,095	0	0	20,095	235	20,330	1.16	0	20,330
交野市	32,792	0	0	32,792	485	33,277	1.46	0	33,277
大阪狭山市	22,918	0	0	22,918	306	23,224	1.32	0	23,224
阪南市	20,765	0	0	20,765	292	21,057	1.39	0	21,057

開票区名	得票総数（A）	按分の際切り捨てた票数（B）	何れの候補者にも属さない票数（C）	有効投票数(D)[(A)+(B)+(C)]	無効投票数（E）	投票総数（F）[(D)+(E)]	無効投票率[(E)/(F)×100]	持ち帰りその他（G）	投票者総数[(F)+(G)]
島本町	14,275	0	0	14,275	302	14,577	2.07	0	14,577
三島郡	14,275	0	0	14,275	302	14,577	2.07	0	14,577
豊能町	9,794	0	0	9,794	85	9,879	0.86	0	9,879
能勢町	4,138	0	0	4,138	49	4,187	1.17	0	4,187
豊能郡	13,932	0	0	13,932	134	14,066	0.95	0	14,066
忠岡町	6,043	0	0	6,043	63	6,106	1.03	0	6,106
泉北郡	6,043	0	0	6,043	63	6,106	1.03	0	6,106
熊取町	16,631	0	0	16,631	197	16,828	1.17	1	16,829
田尻町	3,195	0	0	3,195	55	3,250	1.69	0	3,250
岬町	7,187	0	0	7,187	71	7,258	0.98	0	7,258
泉南郡	27,013	0	0	27,013	323	27,336	1.18	1	27,337
太子町	5,340	0	0	5,340	65	5,405	1.20	0	5,405
河南町	6,246	0	0	6,246	71	6,317	1.12	1	6,318
千早赤阪村	2,604	0	0	2,604	38	2,642	1.44	0	2,642
南河内郡	14,190	0	0	14,190	174	14,364	1.21	1	14,365
政令市計	1,283,440	0	0	1,283,440	18,233	1,301,673	1.40	135	1,301,808
その他市計	1,968,454	0	0	1,968,454	27,470	1,995,924	1.38	114	1,996,038
町村計	75,453	0	0	75,453	996	76,449	1.30	2	76,451
府計	3,327,347	0	0	3,327,347	46,699	3,374,046	1.38	251	3,374,297

党派の名称	無所属	大阪維新の会	得票数計	開票率（%）
開票区名＼候補者名	小西　ただかず	吉村　洋文		
大阪市　都島区	16,831	30,795	47,626	100.00
大阪市　福島区	10,242	20,717	30,959	100.00
大阪市　此花区	11,752	17,645	29,397	100.00
大阪市　西区	11,152	26,062	37,214	100.00
大阪市　港区	14,178	21,542	35,720	100.00
大阪市　大正区	12,615	17,633	30,248	100.00
大阪市　天王寺区	12,261	19,985	32,246	100.00
大阪市　浪速区	6,737	12,505	19,242	100.00
大阪市　西淀川区	17,369	25,010	42,379	100.00
大阪市　東淀川区	25,355	41,755	67,110	100.00
大阪市　東成区	12,688	21,483	34,171	100.00
大阪市　生野区	18,198	25,777	43,975	100.00
大阪市　旭区	17,530	24,551	42,081	100.00
大阪市　城東区	28,005	48,390	76,395	100.00
大阪市　阿倍野区	20,000	20,000	40,000	76.33
大阪市　住吉区	28,433	39,088	67,521	100.00
大阪市　東住吉区	23,423	34,642	58,065	100.00
大阪市　西成区	18,087	24,893	42,980	100.00
大阪市　淀川区	24,537	46,976	71,513	100.00
大阪市　鶴見区	17,691	29,361	47,052	100.00
大阪市　住之江区	22,854	33,555	56,409	100.00
大阪市　平野区	37,313	48,270	85,583	100.00
大阪市　北区	15,902	37,245	53,147	100.00
大阪市　中央区	12,356	24,368	36,724	100.00
大阪市	435,509	692,248	1,127,757	98.93
堺市　堺区	23,551	34,372	57,923	100.00
堺市　中区	18,336	26,985	45,321	100.00
堺市　東区	14,388	22,793	37,181	100.00
堺市　西区	20,787	33,421	54,208	100.00
堺市　南区	24,248	38,711	62,959	100.00
堺市　北区	26,461	38,333	64,794	98.42
堺市　美原区	5,481	9,005	14,486	100.00
堺市	133,252	203,620	336,872	99.70

党派の名称	無所属	大阪維新の会	得票数計	開票率（%）
開票区名＼候補者名	小西　ただかず	吉村　洋文		
岸和田市	25,409	44,838	70,247	100.00
豊中市	54,936	105,866	160,802	100.00
池田市	15,351	27,006	42,357	100.00
吹田市	53,272	100,764	154,036	100.00
泉大津市	7,461	17,703	25,164	100.00
高槻市	53,010	98,902	151,912	100.00
貝塚市	8,837	20,966	29,803	100.00
守口市	17,923	36,618	54,541	100.00
枚方市	56,674	110,460	167,134	100.00
茨木市	36,348	71,524	107,872	100.00
八尾市	34,200	71,909	106,109	100.00
泉佐野市	9,615	23,381	32,996	100.00
富田林市	15,299	29,055	44,354	100.00
寝屋川市	32,636	62,023	94,659	100.00
河内長野市	13,180	29,292	42,472	100.00
松原市	15,220	28,267	43,487	100.00
大東市	13,940	28,392	42,332	100.00
和泉市	20,780	41,922	62,702	100.00
箕面市	16,108	35,913	52,021	100.00
柏原市	8,076	18,232	26,308	100.00
羽曳野市	14,819	28,480	43,299	100.00
門真市	13,955	28,176	42,131	100.00
摂津市	9,778	20,457	30,235	100.00
高石市	6,826	16,001	22,827	100.00
藤井寺市	8,165	16,958	25,123	100.00
東大阪市	59,213	118,000	177,213	100.00
泉南市	6,200	13,548	19,748	100.00
四條畷市	6,501	13,594	20,095	100.00
交野市	11,563	21,229	32,792	100.00
大阪狭山市	7,562	15,356	22,918	100.00
阪南市	6,381	14,384	20,765	100.00

党派の名称	無所属	大阪維新の会	得票数計	開票率（%）
開票区名＼候補者名	小西　ただかず	吉村　洋文		
島本町	5,152	9,123	14,275	100.00
三島郡	5,152	9,123	14,275	100.00
豊能町	3,203	6,591	9,794	100.00
能勢町	1,787	2,351	4,138	100.00
豊能郡	4,990	8,942	13,932	100.00
忠岡町	1,864	4,179	6,043	100.00
泉北郡	1,864	4,179	6,043	100.00
熊取町	5,383	11,248	16,631	100.00
田尻町	1,086	2,109	3,195	100.00
岬町	2,291	4,896	7,187	100.00
泉南郡	8,760	18,253	27,013	100.00
太子町	1,759	3,581	5,340	100.00
河南町	2,095	4,151	6,246	100.00
千早赤阪村	895	1,709	2,604	100.00
南河内郡	4,749	9,441	14,190	100.00
政令市計	568,761	895,868	1,464,629	99.10
その他市計	659,238	1,309,216	1,968,454	100.00
町村計	25,515	49,938	75,453	100.00
府計	1,253,514	2,255,022	3,508,536	99.62

開票区名	得票総数（A）	按分の際切り捨てた票数（B）	何れの候補者にも属さない票数（C）	有効投票数(D)[(A)+(B)+(C)]	無効投票数（E）	投票総数（F）[(D)+(E)]	無効投票率[(E)/(F)×100]	持ち帰りその他（G）	投票者総数[(F)+(G)]
大阪市　都島区	47,626	0	0	47,626	637	48,263	1.32	6	48,269
大阪市　福島区	30,959	0	0	30,959	389	31,348	1.24	1	31,349
大阪市　此花区	29,397	0	0	29,397	458	29,855	1.53	7	29,862
大阪市　西区	37,214	0	0	37,214	470	37,684	1.25	3	37,687
大阪市　港区	35,720	0	0	35,720	532	36,252	1.47	1	36,253
大阪市　大正区	30,248	0	0	30,248	454	30,702	1.48	4	30,706
大阪市　天王寺区	32,246	0	0	32,246	415	32,661	1.27	4	32,665
大阪市　浪速区	19,242	0	0	19,242	255	19,497	1.31	3	19,500
大阪市　西淀川区	42,379	0	0	42,379	679	43,058	1.58	5	43,063
大阪市　東淀川区	67,110	0	0	67,110	918	68,028	1.35	9	68,037
大阪市　東成区	34,171	0	0	34,171	474	34,645	1.37	2	34,647
大阪市　生野区	43,975	0	0	43,975	547	44,522	1.23	3	44,525
大阪市　旭区	42,081	0	0	42,081	670	42,751	1.57	10	42,761
大阪市　城東区	76,395	0	0	76,395	945	77,340	1.22	20	77,360
大阪市　阿倍野区	0	0	0	0	0	0	0.00	0	0
大阪市　住吉区	67,521	0	0	67,521	967	68,488	1.41	7	68,495
大阪市　東住吉区	58,065	0	0	58,065	804	58,869	1.37	9	58,878
大阪市　西成区	42,980	0	0	42,980	642	43,622	1.47	6	43,628
大阪市　淀川区	71,513	0	0	71,513	967	72,480	1.33	16	72,496
大阪市　鶴見区	47,052	0	0	47,052	642	47,694	1.35	4	47,698
大阪市　住之江区	56,409	0	0	56,409	793	57,202	1.39	8	57,210
大阪市　平野区	85,583	0	0	85,583	1,228	86,811	1.41	10	86,821
大阪市　北区	53,147	0	0	53,147	712	53,859	1.32	2	53,861
大阪市　中央区	36,724	0	0	36,724	404	37,128	1.09	6	37,134
大阪市	1,087,757	0	0	1,087,757	15,002	1,102,759	1.36	146	1,102,905
堺市　堺区	57,923	0	0	57,923	955	58,878	1.62	4	58,882
堺市　中区	45,321	0	0	45,321	671	45,992	1.46	0	45,992
堺市　東区	37,181	0	0	37,181	550	37,731	1.46	1	37,732
堺市　西区	54,208	0	0	54,208	865	55,073	1.57	1	55,074
堺市　南区	62,959	0	0	62,959	958	63,917	1.50	3	63,920
堺市　北区	0	0	0	0	0	0	0.00	0	0
堺市　美原区	14,486	0	0	14,486	177	14,663	1.21	0	14,663
堺市	272,078	0	0	272,078	4,176	276,254	1.51	9	276,263

開票区名	得票総数（A）	按分の際切り捨てた票数（B）	何れの候補者にも属さない票数（C）	有効投票数(D)[(A)+(B)+(C)]	無効投票数（E）	投票総数（F）[(D)+(E)]	無効投票率[(E)/(F)×100]	持ち帰りその他（G）	投票者総数[(F)+(G)]
岸和田市	70,247	0	0	70,247	860	71,107	1.21	4	71,111
豊中市	160,802	0	0	160,802	2,393	163,195	1.47	5	163,200
池田市	42,357	0	0	42,357	739	43,096	1.71	1	43,097
吹田市	154,036	0	0	154,036	2,381	156,417	1.52	15	156,432
泉大津市	25,164	0	0	25,164	225	25,389	0.89	1	25,390
高槻市	151,912	0	0	151,912	2,692	154,604	1.74	8	154,612
貝塚市	29,803	0	0	29,803	552	30,355	1.82	1	30,356
守口市	54,541	0	0	54,541	532	55,073	0.97	9	55,082
枚方市	167,134	0	0	167,134	2,581	169,715	1.52	8	169,723
茨木市	107,872	0	0	107,872	1,774	109,646	1.62	4	109,650
八尾市	106,109	0	0	106,109	1,564	107,673	1.45	12	107,685
泉佐野市	32,996	0	0	32,996	386	33,382	1.16	1	33,383
富田林市	44,354	0	0	44,354	573	44,927	1.28	1	44,928
寝屋川市	94,659	0	0	94,659	1,237	95,896	1.29	1	95,897
河内長野市	42,472	0	0	42,472	388	42,860	0.91	1	42,861
松原市	43,487	0	0	43,487	457	43,944	1.04	7	43,951
大東市	42,332	0	0	42,332	426	42,758	1.00	0	42,758
和泉市	62,702	0	0	62,702	637	63,339	1.01	1	63,340
箕面市	52,021	0	0	52,021	630	52,651	1.20	0	52,651
柏原市	26,308	0	0	26,308	309	26,617	1.16	0	26,617
羽曳野市	43,299	0	0	43,299	732	44,031	1.66	2	44,033
門真市	42,131	0	0	42,131	417	42,548	0.98	1	42,549
摂津市	30,235	0	0	30,235	410	30,645	1.34	0	30,645
高石市	22,827	0	0	22,827	242	23,069	1.05	0	23,069
藤井寺市	25,123	0	0	25,123	354	25,477	1.39	2	25,479
東大阪市	177,213	0	0	177,213	2,281	179,494	1.27	27	179,521
泉南市	19,748	0	0	19,748	380	20,128	1.89	2	20,130
四條畷市	20,095	0	0	20,095	235	20,330	1.16	0	20,330
交野市	32,792	0	0	32,792	485	33,277	1.46	0	33,277
大阪狭山市	22,918	0	0	22,918	306	23,224	1.32	0	23,224
阪南市	20,765	0	0	20,765	292	21,057	1.39	0	21,057

開票区名	得票総数（A）	按分の際切り捨てた票数（B）	何れの候補者にも属さない票数（C）	有効投票数(D)[(A)+(B)+(C)]	無効投票数（E）	投票総数（F）[(D)+(E)]	無効投票率[(E)/(F)×100]	持ち帰りその他（G）	投票者総数[(F)+(G)]
島本町	14,275	0	0	14,275	302	14,577	2.07	0	14,577
三島郡	14,275	0	0	14,275	302	14,577	2.07	0	14,577
豊能町	9,794	0	0	9,794	85	9,879	0.86	0	9,879
能勢町	4,138	0	0	4,138	49	4,187	1.17	0	4,187
豊能郡	13,932	0	0	13,932	134	14,066	0.95	0	14,066
忠岡町	6,043	0	0	6,043	63	6,106	1.03	0	6,106
泉北郡	6,043	0	0	6,043	63	6,106	1.03	0	6,106
熊取町	16,631	0	0	16,631	197	16,828	1.17	1	16,829
田尻町	3,195	0	0	3,195	55	3,250	1.69	0	3,250
岬町	7,187	0	0	7,187	71	7,258	0.98	0	7,258
泉南郡	27,013	0	0	27,013	323	27,336	1.18	1	27,337
太子町	5,340	0	0	5,340	65	5,405	1.20	0	5,405
河南町	6,246	0	0	6,246	71	6,317	1.12	1	6,318
千早赤阪村	2,604	0	0	2,604	38	2,642	1.44	0	2,642
南河内郡	14,190	0	0	14,190	174	14,364	1.21	1	14,365
政令市計	1,359,835	0	0	1,359,835	19,178	1,379,013	1.39	155	1,379,168
その他市計	1,968,454	0	0	1,968,454	27,470	1,995,924	1.38	114	1,996,038
町村計	75,453	0	0	75,453	996	76,449	1.30	2	76,451
府計	3,403,742	0	0	3,403,742	47,644	3,451,386	1.38	271	3,451,657

党派の名称	無所属	大阪維新の会	得票数計	開票率（%）
開票区名＼候補者名	小西　ただかず	吉村　洋文		
大阪市　都島区	16,831	30,795	47,626	100.00
大阪市　福島区	10,242	20,717	30,959	100.00
大阪市　此花区	11,752	17,645	29,397	100.00
大阪市　西区	11,152	26,062	37,214	100.00
大阪市　港区	14,178	21,542	35,720	100.00
大阪市　大正区	12,615	17,633	30,248	100.00
大阪市　天王寺区	12,261	19,985	32,246	100.00
大阪市　浪速区	6,737	12,505	19,242	100.00
大阪市　西淀川区	17,369	25,010	42,379	100.00
大阪市　東淀川区	25,355	41,755	67,110	100.00
大阪市　東成区	12,688	21,483	34,171	100.00
大阪市　生野区	18,198	25,777	43,975	100.00
大阪市　旭区	17,530	24,551	42,081	100.00
大阪市　城東区	28,005	48,390	76,395	100.00
大阪市　阿倍野区	20,000	20,000	40,000	76.33
大阪市　住吉区	28,433	39,088	67,521	100.00
大阪市　東住吉区	23,423	34,642	58,065	100.00
大阪市　西成区	18,087	24,893	42,980	100.00
大阪市　淀川区	24,537	46,976	71,513	100.00
大阪市　鶴見区	17,691	29,361	47,052	100.00
大阪市　住之江区	22,854	33,555	56,409	100.00
大阪市　平野区	37,313	48,270	85,583	100.00
大阪市　北区	15,902	37,245	53,147	100.00
大阪市　中央区	12,356	24,368	36,724	100.00
大阪市	435,509	692,248	1,127,757	98.93
堺市　堺区	23,551	34,372	57,923	100.00
堺市　中区	18,336	26,985	45,321	100.00
堺市　東区	14,388	22,793	37,181	100.00
堺市　西区	20,787	33,421	54,208	100.00
堺市　南区	24,248	38,711	62,959	100.00
堺市　北区	26,461	38,333	64,794	98.42
堺市　美原区	5,481	9,005	14,486	100.00
堺市	133,252	203,620	336,872	99.70

党派の名称	無所属	大阪維新の会	得票数計	開票率（%）
開票区名＼候補者名	小西　ただかず	吉村　洋文		
岸和田市	25,409	44,838	70,247	100.00
豊中市	54,936	105,866	160,802	100.00
池田市	15,351	27,006	42,357	100.00
吹田市	53,272	100,764	154,036	100.00
泉大津市	7,461	17,703	25,164	100.00
高槻市	53,010	98,902	151,912	100.00
貝塚市	8,837	20,966	29,803	100.00
守口市	17,923	36,618	54,541	100.00
枚方市	56,674	110,460	167,134	100.00
茨木市	36,348	71,524	107,872	100.00
八尾市	34,200	71,909	106,109	100.00
泉佐野市	9,615	23,381	32,996	100.00
富田林市	15,299	29,055	44,354	100.00
寝屋川市	32,636	62,023	94,659	100.00
河内長野市	13,180	29,292	42,472	100.00
松原市	15,220	28,267	43,487	100.00
大東市	13,940	28,392	42,332	100.00
和泉市	20,780	41,922	62,702	100.00
箕面市	16,108	35,913	52,021	100.00
柏原市	8,076	18,232	26,308	100.00
羽曳野市	14,819	28,480	43,299	100.00
門真市	13,955	28,176	42,131	100.00
摂津市	9,778	20,457	30,235	100.00
高石市	6,826	16,001	22,827	100.00
藤井寺市	8,165	16,958	25,123	100.00
東大阪市	59,213	118,000	177,213	100.00
泉南市	6,200	13,548	19,748	100.00
四條畷市	6,501	13,594	20,095	100.00
交野市	11,563	21,229	32,792	100.00
大阪狭山市	7,562	15,356	22,918	100.00
阪南市	6,381	14,384	20,765	100.00

党派の名称	無所属	大阪維新の会	得票数計	開票率（%）
開票区名＼候補者名	小西　ただかず	吉村　洋文		
島本町	5,152	9,123	14,275	100.00
三島郡	5,152	9,123	14,275	100.00
豊能町	3,203	6,591	9,794	100.00
能勢町	1,787	2,351	4,138	100.00
豊能郡	4,990	8,942	13,932	100.00
忠岡町	1,864	4,179	6,043	100.00
泉北郡	1,864	4,179	6,043	100.00
熊取町	5,383	11,248	16,631	100.00
田尻町	1,086	2,109	3,195	100.00
岬町	2,291	4,896	7,187	100.00
泉南郡	8,760	18,253	27,013	100.00
太子町	1,759	3,581	5,340	100.00
河南町	2,095	4,151	6,246	100.00
千早赤阪村	895	1,709	2,604	100.00
南河内郡	4,749	9,441	14,190	100.00
政令市計	568,761	895,868	1,464,629	99.10
その他市計	659,238	1,309,216	1,968,454	100.00
町村計	25,515	49,938	75,453	100.00
府計	1,253,514	2,255,022	3,508,536	99.62

開票区名	得票総数（A）	按分の際切り捨てた票数（B）	何れの候補者にも属さない票数（C）	有効投票数(D)[(A)+(B)+(C)]	無効投票数（E）	投票総数（F）[(D)+(E)]	無効投票率[(E)/(F)×100]	持ち帰りその他（G）	投票者総数[(F)+(G)]
大阪市　都島区	47,626	0	0	47,626	637	48,263	1.32	6	48,269
大阪市　福島区	30,959	0	0	30,959	389	31,348	1.24	1	31,349
大阪市　此花区	29,397	0	0	29,397	458	29,855	1.53	7	29,862
大阪市　西区	37,214	0	0	37,214	470	37,684	1.25	3	37,687
大阪市　港区	35,720	0	0	35,720	532	36,252	1.47	1	36,253
大阪市　大正区	30,248	0	0	30,248	454	30,702	1.48	4	30,706
大阪市　天王寺区	32,246	0	0	32,246	415	32,661	1.27	4	32,665
大阪市　浪速区	19,242	0	0	19,242	255	19,497	1.31	3	19,500
大阪市　西淀川区	42,379	0	0	42,379	679	43,058	1.58	5	43,063
大阪市　東淀川区	67,110	0	0	67,110	918	68,028	1.35	9	68,037
大阪市　東成区	34,171	0	0	34,171	474	34,645	1.37	2	34,647
大阪市　生野区	43,975	0	0	43,975	547	44,522	1.23	3	44,525
大阪市　旭区	42,081	0	0	42,081	670	42,751	1.57	10	42,761
大阪市　城東区	76,395	0	0	76,395	945	77,340	1.22	20	77,360
大阪市　阿倍野区	0	0	0	0	0	0	0.00	0	0
大阪市　住吉区	67,521	0	0	67,521	967	68,488	1.41	7	68,495
大阪市　東住吉区	58,065	0	0	58,065	804	58,869	1.37	9	58,878
大阪市　西成区	42,980	0	0	42,980	642	43,622	1.47	6	43,628
大阪市　淀川区	71,513	0	0	71,513	967	72,480	1.33	16	72,496
大阪市　鶴見区	47,052	0	0	47,052	642	47,694	1.35	4	47,698
大阪市　住之江区	56,409	0	0	56,409	793	57,202	1.39	8	57,210
大阪市　平野区	85,583	0	0	85,583	1,228	86,811	1.41	10	86,821
大阪市　北区	53,147	0	0	53,147	712	53,859	1.32	2	53,861
大阪市　中央区	36,724	0	0	36,724	404	37,128	1.09	6	37,134
大阪市	1,087,757	0	0	1,087,757	15,002	1,102,759	1.36	146	1,102,905
堺市　堺区	57,923	0	0	57,923	955	58,878	1.62	4	58,882
堺市　中区	45,321	0	0	45,321	671	45,992	1.46	0	45,992
堺市　東区	37,181	0	0	37,181	550	37,731	1.46	1	37,732
堺市　西区	54,208	0	0	54,208	865	55,073	1.57	1	55,074
堺市　南区	62,959	0	0	62,959	958	63,917	1.50	3	63,920
堺市　北区	0	0	0	0	0	0	0.00	0	0
堺市　美原区	14,486	0	0	14,486	177	14,663	1.21	0	14,663
堺市	272,078	0	0	272,078	4,176	276,254	1.51	9	276,263

開票区名	得票総数（A）	按分の際切り捨てた票数（B）	何れの候補者にも属さない票数（C）	有効投票数(D)[(A)+(B)+(C)]	無効投票数（E）	投票総数（F）[(D)+(E)]	無効投票率[(E)/(F)×100]	持ち帰りその他（G）	投票者総数[(F)+(G)]
岸和田市	70,247	0	0	70,247	860	71,107	1.21	4	71,111
豊中市	160,802	0	0	160,802	2,393	163,195	1.47	5	163,200
池田市	42,357	0	0	42,357	739	43,096	1.71	1	43,097
吹田市	154,036	0	0	154,036	2,381	156,417	1.52	15	156,432
泉大津市	25,164	0	0	25,164	225	25,389	0.89	1	25,390
高槻市	151,912	0	0	151,912	2,692	154,604	1.74	8	154,612
貝塚市	29,803	0	0	29,803	552	30,355	1.82	1	30,356
守口市	54,541	0	0	54,541	532	55,073	0.97	9	55,082
枚方市	167,134	0	0	167,134	2,581	169,715	1.52	8	169,723
茨木市	107,872	0	0	107,872	1,774	109,646	1.62	4	109,650
八尾市	106,109	0	0	106,109	1,564	107,673	1.45	12	107,685
泉佐野市	32,996	0	0	32,996	386	33,382	1.16	1	33,383
富田林市	44,354	0	0	44,354	573	44,927	1.28	1	44,928
寝屋川市	94,659	0	0	94,659	1,237	95,896	1.29	1	95,897
河内長野市	42,472	0	0	42,472	388	42,860	0.91	1	42,861
松原市	43,487	0	0	43,487	457	43,944	1.04	7	43,951
大東市	42,332	0	0	42,332	426	42,758	1.00	0	42,758
和泉市	62,702	0	0	62,702	637	63,339	1.01	1	63,340
箕面市	52,021	0	0	52,021	630	52,651	1.20	0	52,651
柏原市	26,308	0	0	26,308	309	26,617	1.16	0	26,617
羽曳野市	43,299	0	0	43,299	732	44,031	1.66	2	44,033
門真市	42,131	0	0	42,131	417	42,548	0.98	1	42,549
摂津市	30,235	0	0	30,235	410	30,645	1.34	0	30,645
高石市	22,827	0	0	22,827	242	23,069	1.05	0	23,069
藤井寺市	25,123	0	0	25,123	354	25,477	1.39	2	25,479
東大阪市	177,213	0	0	177,213	2,281	179,494	1.27	27	179,521
泉南市	19,748	0	0	19,748	380	20,128	1.89	2	20,130
四條畷市	20,095	0	0	20,095	235	20,330	1.16	0	20,330
交野市	32,792	0	0	32,792	485	33,277	1.46	0	33,277
大阪狭山市	22,918	0	0	22,918	306	23,224	1.32	0	23,224
阪南市	20,765	0	0	20,765	292	21,057	1.39	0	21,057

開票区名	得票総数（A）	按分の際切り捨てた票数（B）	何れの候補者にも属さない票数（C）	有効投票数(D)[(A)+(B)+(C)]	無効投票数（E）	投票総数（F）[(D)+(E)]	無効投票率[(E)/(F)×100]	持ち帰りその他（G）	投票者総数[(F)+(G)]
島本町	14,275	0	0	14,275	302	14,577	2.07	0	14,577
三島郡	14,275	0	0	14,275	302	14,577	2.07	0	14,577
豊能町	9,794	0	0	9,794	85	9,879	0.86	0	9,879
能勢町	4,138	0	0	4,138	49	4,187	1.17	0	4,187
豊能郡	13,932	0	0	13,932	134	14,066	0.95	0	14,066
忠岡町	6,043	0	0	6,043	63	6,106	1.03	0	6,106
泉北郡	6,043	0	0	6,043	63	6,106	1.03	0	6,106
熊取町	16,631	0	0	16,631	197	16,828	1.17	1	16,829
田尻町	3,195	0	0	3,195	55	3,250	1.69	0	3,250
岬町	7,187	0	0	7,187	71	7,258	0.98	0	7,258
泉南郡	27,013	0	0	27,013	323	27,336	1.18	1	27,337
太子町	5,340	0	0	5,340	65	5,405	1.20	0	5,405
河南町	6,246	0	0	6,246	71	6,317	1.12	1	6,318
千早赤阪村	2,604	0	0	2,604	38	2,642	1.44	0	2,642
南河内郡	14,190	0	0	14,190	174	14,364	1.21	1	14,365
政令市計	1,359,835	0	0	1,359,835	19,178	1,379,013	1.39	155	1,379,168
その他市計	1,968,454	0	0	1,968,454	27,470	1,995,924	1.38	114	1,996,038
町村計	75,453	0	0	75,453	996	76,449	1.30	2	76,451
府計	3,403,742	0	0	3,403,742	47,644	3,451,386	1.38	271	3,451,657

（３）　開票所及び開票開始時刻

市　町　村　名	開　票　所　施　設　名	開　票　所　所　在　地	開票開始予定時刻
大　阪　市　北　区	大阪市立北区民センター・２階ホール	大阪市北区扇町２丁目１番27号	午後9時00分
同　都　島　区	大阪市都島区役所　３階 ４・５・６会議室	大阪市都島区中野町２丁目16番20号	午後9時00分
同　福　島　区	大阪市福島区役所　６階会議室	大阪市福島区大開１丁目８番１号	午後9時00分
同　此　花　区	大阪市此花区役所　３階講堂	大阪市此花区春日出北１丁目８番４号	午後9時00分
同　中　央　区	大阪市立中央区民センター・ホール	大阪市中央区久太郎町１丁目２番27号	午後9時00分
同　西　区	大阪市立西区民センター・ホール	大阪市西区北堀江４丁目２番７号	午後9時00分
同　港　区	大阪市立港区民センター・ホール	大阪市港区弁天2丁目1番5号	午後9時00分
同　大　正　区	大阪市立大正区民ホール	大阪市大正区千島２丁目７番95号	午後9時00分
同　天王寺区	大阪市天王寺区役所　３階講堂	大阪市天王寺区真法院町20番33号	午後9時00分
同　浪　速　区	大阪市浪速区役所　７階701・702・703・704号室	大阪市浪速区敷津東１丁目４番20号	午後9時00分
同　西淀川区	大阪市西淀川区役所　５階大会議室	大阪市西淀川区御幣島１丁目２番10号	午後9時00分
同　淀　川　区	大阪市立淀川区民センター・ホール	大阪市淀川区野中南２丁目１番５号	午後9時00分
同　東淀川区	大阪市立東淀川区民ホール	大阪市東淀川区豊新２丁目１番４号	午後9時00分
同　東　成　区	大阪市立東成区民センター・大ホール	大阪市東成区大今里西３丁目２番17号	午後9時00分
同　生　野　区	大阪市立生野区民センター・リゲッタIKUNOホール	大阪市生野区勝山北３丁目13番30号	午後9時00分
同　旭　区	大阪市立旭区民センター・２階大ホール	大阪市旭区中宮１丁目11番14号	午後9時00分
同　城　東　区	大阪市立城東区民センター・城東KADO-YAがもよんホール	大阪市城東区中央３丁目５番45号	午後9時00分
同　鶴　見　区	大阪市立鶴見区民センター・ ２階大ホール	大阪市鶴見区横堤５丁目３番15号	午後9時00分
同　阿倍野区	大阪市阿倍野区役所　大会議室	大阪市阿倍野区文の里１丁目１番40号	午後9時00分
同　住之江区	大阪市立住之江区民ホール	大阪市住之江区御崎３丁目１番17号	午後9時00分
同　住　吉　区	大阪市立住吉区民センター・大ホール	大阪市住吉区南住吉３丁目15番56号	午後9時00分
同　東住吉区	大阪市立東住吉区民ホール	大阪市東住吉区東田辺１丁目13番４号	午後9時00分
同　平　野　区	大阪市立平野区民センター・ホール	大阪市平野区長吉出戸５丁目３番58号	午後9時00分
同　西　成　区	大阪市立西成区民センター・ホール	大阪市西成区岸里１丁目１番50号	午後9時00分

市　町　村　名	開　票　所　施　設　名	開　票　所　所　在　地	開票開始予定時刻
堺　　市堺　　区	堺市立旭中学校体育館	堺市堺区大仙中町11番1号	午後9時10分
同　　中　　区	堺市立深井中学校体育館	堺市中区深井沢町2470番地１	午後9時10分
同　　東　　区	堺市立日置荘中学校体育館	堺市東区日置荘北町3丁11番28号	午後9時10分
同　　西　　区	堺市立津久野中学校体育館	堺市西区神野町２丁16番１号	午後9時10分
同　　南　　区	堺市立原山台中学校体育館	堺市南区原山台4丁2番1号	午後9時10分
同　　北　　区	堺市立金岡北中学校体育館	堺市北区新金岡町１丁５番１号	午後9時10分
同　　美原区	堺市立美原中学校体育館	堺市美原区小平尾390番地	午後9時10分
岸　和　田　　市	岸和田市総合体育館メインアリーナ	岸和田市西之内町45番1号	午後9時10分
豊　　中　　市	豊中市立豊島体育館	豊中市服部西町４丁目12番１号	午後9時00分
池　　田　　市	池田市立五月山体育館	池田市綾羽２丁目７番１号	午後9時00分
吹　　田　　市	吹田市立目俵市民体育館	吹田市目俵町１番11号	午後9時20分
泉　大　津　　市	泉大津市立総合体育館	泉大津市宮町２番50号	午後9時00分
高　　槻　　市	高槻市立総合スポーツセンター総合体育館	高槻市芝生町四丁目１番１号	午後9時20分
貝　　塚　　市	貝塚市立総合体育館　第１体育室	貝塚市畠中一丁目13番１号	午後9時00分
守　　口　　市	守口市役所１階　大会議室	守口市京阪本通２丁目５番５号	午後9時00分
枚　　方　　市	枚方市立総合体育館	枚方市中宮大池４丁目10番１号	午後9時00分
茨　　木　　市	茨木市立市民体育館	茨木市小川町２番１号	午後9時15分
八　　尾　　市	八尾市立総合体育館	八尾市青山町三丁目５番24号	午後9時00分
泉　佐　野　　市	泉佐野市民総合体育館　大体育室	泉佐野市新安松１丁目１番22号	午後9時00分
富　田　林　　市	富田林市立市民総合体育館	富田林市美山台４番１号	午後9時15分
寝　屋　川　　市	寝屋川市立市民体育館　２階　大体育室	寝屋川市下木田町16番16号	午後9時15分
河　内　長　野　市	河内長野市立市民総合体育館	河内長野市大師町25番１号	午後9時20分
松　　原　　市	松原市立松原第六中学校　体育館	松原市岡１丁目340番地	午後9時10分
大　　東　　市	大東市立市民会館キラリエホール	大東市曙町４番６号	午後9時15分
和　　泉　　市	和泉市立市民体育館大体育室	和泉市府中町四丁目20番３号	午後9時15分
箕　　面　　市	箕面市立第一総合運動場　市民体育館大体育室	箕面市新稲２丁目14番45号	午後9時10分

市　町　村　名	開　票　所　施　設　名	開　票　所　所　在　地	開票開始 予定時刻
柏　　原　　市	柏原市立柏原東小学校体育館	柏原市大県１丁目８番５号	午後9時00分
羽　曳　野　市	羽曳野市立市民体育館	羽曳野市西浦1047番地	午後9時00分
門　　真　　市	門真市立総合体育館　メインアリーナ	門真市中町11番70号	午後9時00分
摂　　津　　市	摂津市立三宅柳田小学校体育館	摂津市学園町2丁目9番1号	午後9時00分
高　　石　　市	高石市立総合体育館	高石市西取石６丁目５番６号	午後9時00分
藤　井　寺　市	藤井寺市立市民総合体育館	藤井寺市大井１丁目２番20号	午後9時00分
東　大　阪　市	東大阪市立総合体育館	東大阪市中小阪４丁目７番60号	午後9時00分
泉　　南　　市	泉南市立市民体育館　第２競技場	泉南市樽井２丁目26番１号	午後9時00分
四　條　畷　市	四條畷市立市民総合体育館	四條畷市西中野一丁目３番６号	午後9時15分
交　　野　　市	交野市立総合体育施設メインアリーナ	交野市向井田2丁目5番1号	午後9時00分
大　阪　狭　山　市	大阪狭山市立総合体育館メインアリーナ	大阪狭山市池之原四丁目248番地	午後9時00分
阪　　南　　市	阪南市立総合体育館	阪南市光陽台一丁目17番24号	午後9時00分
島　　本　　町	島本町立体育館	三島郡島本町桜井二丁目11番22号	午後8時50分
豊　　能　　町	豊能町立中央公民館	豊能郡豊能町余野26番地	午後9時00分
能　　勢　　町	浄るりシアター　小ホール	豊能郡能勢町宿野30番地	午後8時50分
忠　　岡　　町	忠岡町役場３階研修室	忠岡町忠岡東１丁目34番１号	午後9時00分
熊　　取　　町	熊取町立中央小学校体育館	泉南郡熊取町野田二丁目２番１号	午後9時00分
田　　尻　　町	田尻町立公民館	田尻町嘉祥寺1120番地２	午後9時00分
岬　　町	岬町役場２階会議室	泉南郡岬町深日2000番地の1	午後9時15分
太　　子　　町	太子町立万葉ホール	南河内郡太子町大字山田104番地の１	午後9時00分
河　　南　　町	河南町役場４階　大会議室	南河内郡河南町大字白木1359番地の６	午後9時00分
千　早　赤　阪　村	くすのきホール	南河内郡千早赤阪村大字水分263番地	午後9時00分

（4） 開票終了時刻

開票区	開票終了時刻	開票区	開票終了時刻	開票区	開票終了時刻
	時 分		時 分		時 分
大阪市 北 区	4月7日 23:26	堺 市 堺 区	4月7日 23:45	和 泉 市	4月7日 22:55
同 都 島 区	4月8日 0:37	同 中 区	同 23:02	箕 面 市	同 22:24
同 福 島 区	4月7日 23:29	同 東 区	同 23:36	柏 原 市	同 22:07
同 此 花 区	同 23:24	同 西 区	同 23:31	羽 曳 野 市	同 22:46
同 中 央 区	4月8日 0:08	同 南 区	4月8日 0:35	門 真 市	同 22:41
同 西 区	4月7日 23:21	同 北 区	同 2:01	摂 津 市	同 22:47
同 港 区	同 23:08	同 美 原 区	4月7日 22:35	高 石 市	同 22:10
同 大 正 区	同 23:29	岸 和 田 市	同 23:10	藤 井 寺 市	同 22:35
同 天王寺区	同 23:25	豊 中 市	4月8日 0:00	東 大 阪 市	同 23:05
同 浪 速 区	同 22:27	池 田 市	4月7日 23:29	泉 南 市	同 22:57
同 西淀川区	同 23:16	吹 田 市	同 23:25	四 條 畷 市	同 22:20
同 淀 川 区	同 23:57	泉 大 津 市	同 22:27	交 野 市	同 22:25
同 東淀川区	4月8日 0:16	高 槻 市	同 23:45	大 阪 狭 山 市	同 22:31
同 東 成 区	4月7日 23:07	貝 塚 市	同 23:39	阪 南 市	同 22:37
同 生 野 区	同 23:35	守 口 市	同 22:10	島 本 町	同 22:05
同 旭 区	同 23:12	枚 方 市	同 23:01	豊 能 町	同 22:22
同 城 東 区	4月8日 1:03	茨 木 市	4月8日 0:22	能 勢 町	同 21:18
同 鶴 見 区	同 0:25	八 尾 市	4月7日 23:40	忠 岡 町	同 21:53
同 阿倍野区	同 2:51	泉 佐 野 市	同 22:41	熊 取 町	同 23:12
同 住之江区	同 0:39	富 田 林 市	同 23:10	田 尻 町	同 22:10
同 住 吉 区	4月7日 23:27	寝 屋 川 市	同 23:10	岬 町	同 23:02
同 東住吉区	同 23:53	河 内 長 野 市	同 22:24	太 子 町	同 21:55
同 平 野 区	4月8日 0:47	松 原 市	同 22:50	河 南 町	同 21:55
同 西 成 区	4月7日 23:47	大 東 市	同 23:10	千 早 赤 阪 村	同 22:00

（５）　無効投票の内訳

市町村名	所定の用紙を用いないもの	候補者でない者又は候補者となることができない者の氏名を記載したもの	２人以上の候補者の氏名を記載したもの	被選挙権のない候補者の氏名を記載したもの	候補者の氏名のほか他事を記載したもの	候補者の氏名を自書しないもの	候補者の何人を記載したかを確認し難いもの	白紙投票	単に雑事を記載したもの	単に記号、符号を記載したもの	合計
大阪市北区	0	32	2	0	8	0	14	462	118	76	712
同都島区	0	28	5	0	6	0	8	402	104	84	637
同福島区	0	16	1	0	0	0	0	240	77	55	389
同此花区	0	59	1	0	1	0	3	282	54	58	458
同中央区	0	16	3	0	2	0	0	269	58	56	404
同西区	0	18	3	0	1	0	2	311	68	67	470
同港区	0	46	2	0	6	0	12	326	78	62	532
同大正区	0	24	4	0	0	0	9	301	57	59	454
同天王寺区	0	28	1	0	4	0	3	286	42	51	415
同浪速区	0	9	0	0	0	0	2	163	55	26	255
同西淀川区	0	55	4	0	4	0	8	446	87	75	679
同淀川区	0	46	5	0	5	0	5	646	128	132	967
同東淀川区	0	48	1	0	1	0	0	632	131	105	918
同東成区	0	9	0	0	4	0	15	325	64	57	474
同生野区	0	40	3	0	7	0	5	375	52	65	547
同旭区	0	26	0	0	0	0	6	462	90	86	670
同城東区	0	43	1	0	14	1	12	629	127	118	945
同鶴見区	0	36	1	0	5	0	14	448	60	78	642
同阿倍野区	0	12	4	0	5	0	16	431	108	66	642
同住之江区	0	27	12	0	6	0	3	541	105	99	793
同住吉区	0	66	1	0	11	0	7	639	197	46	967
同東住吉区	0	39	0	0	1	0	6	548	98	112	804
同平野区	0	96	8	0	15	0	9	856	143	101	1,228
同西成区	0	45	6	0	15	0	17	394	76	89	642
大阪市	0	864	68	0	121	1	176	10,414	2,177	1,823	15,644
堺市堺区	0	66	2	0	0	0	5	653	130	99	955
同中区	0	43	0	0	0	0	11	471	67	79	671
同東区	0	20	0	0	0	0	5	376	84	65	550
同西区	0	45	1	0	1	0	6	609	97	106	865
同南区	0	38	3	0	4	0	26	658	122	107	958
同北区	0	61	1	0	4	0	8	739	135	95	1,043
同美原区	0	10	0	0	2	0	5	111	34	15	177
堺市	0	283	7	0	11	0	66	3,617	669	566	5,219
岸和田市	0	91	0	0	9	0	0	461	146	153	860
豊中市	0	150	13	0	7	0	1	1,488	450	284	2,393
池田市	0	43	1	0	7	0	4	403	123	158	739
吹田市	0	116	2	0	17	0	11	1,594	392	249	2,381
泉大津市	0	22	0	0	1	0	0	152	30	20	225
高槻市	0	157	2	0	11	0	13	1,725	392	392	2,692
貝塚市	0	98	2	0	4	0	77	248	72	51	552
守口市	0	38	8	0	1	0	0	334	94	57	532
枚方市	0	147	2	0	7	0	39	1,686	349	351	2,581
茨木市	0	119	4	0	20	0	12	1,098	306	215	1,774
八尾市	0	72	6	0	12	0	50	1,024	205	195	1,564
泉佐野市	0	25	0	0	3	0	30	226	74	28	386
富田林市	0	42	5	0	7	0	7	355	115	42	573
寝屋川市	0	99	9	0	6	0	6	779	193	145	1,237
河内長野市	0	19	5	0	6	0	7	255	60	36	388
松原市	0	45	2	0	5	0	13	270	84	38	457
大東市	0	16	2	0	3	0	18	254	105	28	426
和泉市	0	49	5	0	19	0	36	376	86	66	637
箕面市	0	36	4	0	7	0	5	361	133	84	630
柏原市	0	22	2	0	7	0	9	153	64	52	309
羽曳野市	0	55	4	0	8	0	18	469	102	76	732
門真市	0	36	12	0	7	0	0	241	74	47	417
摂津市	0	26	1	0	6	0	10	253	70	44	410
高石市	0	23	4	0	8	0	3	132	35	37	242
藤井寺市	0	30	1	0	2	0	8	220	55	38	354
東大阪市	0	190	5	0	19	0	69	1,468	314	216	2,281
泉南市	0	33	5	0	4	0	0	217	72	49	380

市町村名	所定の用紙を用いないもの	候補者でない者又は候補者となることができない者の氏名を記載したもの	2人以上の候補者の氏名を記載したもの	被選挙権のない候補者の氏名を記載したもの	候補者の氏名のほか他事を記載したもの	候補者の氏名を自書しないもの	候補者の何人を記載したかを確認し難いもの	白紙投票	単に雑事を記載したもの	単に記号、符号を記載したもの	合計
四條畷市	0	24	1	0	4	0	0	159	29	18	235
交野市	0	31	1	0	1	0	0	319	78	55	485
大阪狭山市	0	48	3	0	3	0	2	166	49	35	306
阪南市	0	23	0	0	0	0	0	185	76	8	292
市計(除大阪市･堺市)	0	1,925	111	0	221	0	448	17,071	4,427	3,267	27,470
三島郡島本町	0	11	3	0	2	0	3	206	37	40	302
豊能郡豊能町	0	8	0	0	2	0	2	37	29	7	85
同能勢町	0	6	1	0	0	0	0	26	13	3	49
泉北郡忠岡町	0	11	0	0	0	0	1	33	15	3	63
泉南郡熊取町	0	14	2	0	2	0	0	124	48	7	197
同田尻町	0	20	0	0	0	0	0	21	7	7	55
同岬町	0	6	0	0	0	0	3	34	13	15	71
南河内郡太子町	0	2	0	0	3	0	5	38	7	10	65
同河南町	0	7	0	0	0	0	1	37	17	9	71
同千早赤阪村	0	10	0	0	1	0	3	15	2	7	38
町村計	0	95	6	0	10	0	18	571	188	108	996
府計	0	3,167	192	0	363	1	708	31,673	7,461	5,764	49,329

（６）　党派別男女別得票数

党派 / 男女	自由民主党	立憲民主党	国民民主党	公明党	日本共産党	日本維新の会	自由党	希望の党	社会民主党	諸派	無所属	計
男	－	－	－	－	－	－	－	－	－	2,266,103	1,254,200	3,520,303
女	－	－	－	－	－	－	－	－	－	－	－	－
計	－	－	－	－	－	－	－	－	－	2,266,103	1,254,200	3,520,303

（７）　落　選　人

定数 (A)	候補者数 (B)	定数に対する候補者の比率 (B)/(A) 倍	落選人数 (C)＋(D)	落選人の内訳		
				法第95条第1項ただし書きの法定得票数に達した者の数 (C)	法第95条第1項ただし書きの法定得票数に達しない者の数 (D)	左記のうち法第93条第１項の得票数に達しない者の数
1	2	2	1	1	0	0

（８）　開票管理者、開票立会人及び開票所事務従事者

市町村名	開票管理者				開票所事務従事者			
	開票管理者	職務代理者	臨時に職務を管掌した者	計	市区町村の選挙管理委員会の書記	市区町村の職員	その他	計
大阪市	24	0	0	24	173	3,185	20	3,378
堺市	7	0	0	7	21	355	0	376
岸和田市	1	0	0	1	6	205	6	217
豊中市	1	0	0	1	14	268	1	283
池田市	1	0	0	1	5	83	6	94
吹田市	1	0	0	1	11	321	79	411
泉大津市	1	0	0	1	5	88	2	95
高槻市	1	0	0	1	8	405	150	563
貝塚市	1	0	0	1	5	83	2	90
守口市	1	0	0	1	10	120	78	208
枚方市	1	0	0	1	5	198	0	203
茨木市	1	0	0	1	4	213	0	217
八尾市	1	0	0	1	9	135	0	144
泉佐野市	1	0	0	1	6	96	0	102
富田林市	1	0	0	1	3	81	0	84
寝屋川市	1	0	0	1	7	215	120	342
河内長野市	1	0	0	1	9	138	0	147
松原市	1	0	0	1	6	119	0	125
大東市	1	0	0	1	5	155	30	190
和泉市	1	0	0	1	8	132	5	145
箕面市	1	0	0	1	11	126	42	179
柏原市	1	0	0	1	7	83	5	95
羽曳野市	1	0	0	1	2	68	0	70
門真市	1	0	0	1	6	104	0	110
摂津市	1	0	0	1	6	64	4	74
高石市	1	0	0	1	5	50	5	60
藤井寺市	1	0	0	1	9	99	17	125
東大阪市	1	0	0	1	11	444	30	485
泉南市	1	0	0	1	5	72	0	77
四條畷市	1	0	0	1	4	59	8	71
交野市	1	0	0	1	5	72	0	77
大阪狭山市	1	0	0	1	5	46	0	51
阪南市	1	0	0	1	5	71	0	76
市計（除大阪市・堺市）	31	0	0	31	207	4,413	590	5,210
三島郡島本町	1	0	0	1	8	45	0	53
豊能郡豊能町	1	0	0	1	3	47	0	50
同能勢町	1	0	0	1	3	21	0	24
泉北郡忠岡町	1	0	0	1	4	29	0	33
泉南郡熊取町	1	0	0	1	6	64	0	70
同田尻町	1	0	0	1	4	18	0	22
同岬町	1	0	0	1	4	39	0	43
南河内郡太子町	1	0	0	1	1	22	0	23
同河南町	1	0	0	1	6	22	0	28
同千早赤阪村	1	0	0	1	5	20	0	25
町村計	10	0	0	10	44	327	0	371
合計	72	0	0	72	445	8,280	610	9,335

5　個人演説会

（1）　個人演説会の会場数

市町村名	法第161条第１項第１号の学校及び公民館の数		法第161条第１項第２号の公会堂の数	法第161条第1項第3号の市町村の選挙管理委員会の指定施設								合計
	学校	公民館		社寺	農業協同組合	商工会議所	役場・支所・出張所	保育園	その他公共施設（体育館等）	その他	計	
大阪市	707	0	34	0	0	0	0	0	0	2	2	743
堺市	260	6	0	0	0	0	0	36	12	0	48	314
岸和田市	66	17	2	0	0	0	0	0	3	0	3	88
豊中市	72	4	2	0	0	0	0	0	0	82	82	160
池田市	23	1	0	0	0	0	0	0	43	1	44	68
吹田市	106	30	13	0	0	0	0	0	7	0	7	156
泉大津市	19	2	0	0	0	0	0	0	17	0	17	38
高槻市	107	14	2	0	0	0	0	0	0	37	37	160
貝塚市	28	3	0	0	0	0	0	0	0	0	0	31
守口市	39	0	0	0	0	0	0	0	24	0	24	63
枚方市	109	0	2	0	0	0	0	0	12	10	22	133
茨木市	85	19	2	0	0	0	0	0	0	23	23	129
八尾市	97	0	1	0	0	0	12	0	2	0	14	112
泉佐野市	41	7	0	0	0	0	0	0	2	0	2	50
富田林市	48	3	2	0	0	0	0	0	1	17	18	71
寝屋川市	59	0	2	0	0	0	0	0	0	16	16	77
河内長野市	30	8	2	0	0	0	0	0	3	5	8	48
松原市	37	6	0	0	0	0	0	0	1	0	1	44
大東市	20	1	2	0	0	0	0	0	0	5	5	28
和泉市	52	0	0	0	0	0	0	0	0	29	29	81
箕面市	40	0	3	0	0	0	0	0	22	0	22	65
柏原市	34	3	1	0	0	0	0	0	0	11	11	49
羽曳野市	37	1	1	0	0	0	0	0	12	0	12	51
門真市	40	1	4	0	0	0	0	0	0	9	9	54
摂津市	19	5	0	0	0	0	0	0	0	56	56	80
高石市	25	6	2	0	0	0	0	0	1	1	2	35
藤井寺市	19	0	3	0	0	0	0	0	0	0	0	22
東大阪市	155	37	0	0	0	0	0	0	4	0	4	196
泉南市	24	4	1	0	0	0	0	0	28	0	28	57
四條畷市	12	1	0	0	0	0	0	0	0	5	5	18
交野市	25	0	0	0	0	0	0	0	0	11	11	36
大阪狭山市	17	1	2	0	0	0	0	0	2	0	2	22
阪南市	17	3	44	0	0	0	0	0	1	0	1	65
市計（除大阪市・堺市）	1,502	177	93	0	0	0	12	0	185	318	515	2,287
三島郡島本町	9	2	0	0	0	0	0	0	0	6	6	17
豊能郡豊能町	8	2	1	0	0	0	0	0	0	3	3	14
同能勢町	2	0	0	0	0	0	1	0	0	1	2	4
泉北郡忠岡町	3	1	0	0	0	0	0	0	0	1	1	5
泉南郡熊取町	8	1	1	0	0	0	0	0	0	11	11	21
同田尻町	2	1	0	0	0	0	0	0	3	0	3	6
同岬町	6	1	0	0	0	0	0	1	6	0	7	14
南河内郡太子町	7	1	1	0	0	0	0	0	6	0	6	15
同河南町	8	2	0	0	0	0	0	0	2	0	2	12
同千早赤阪村	3	0	0	0	0	0	0	0	0	1	1	4
町村計	56	11	3	0	0	0	1	1	17	23	42	112
合計	2,525	194	130	0	0	0	13	37	214	343	607	3,456

（2）個人演説会の会場の使用回数

市町村名	法第161条第1項第1号の学校及び公民館		法第161条第1項第2号の公会堂		法第161条第1項第3号の市区町村選管の指定した施設		合計	
	公費負担	候補者負担	公費負担	候補者負担	公費負担	候補者負担	公費負担	候補者負担
大阪市	8	0	5	0	0	0	13	0
堺市	0	0	0	0	0	0	0	0
岸和田市	0	0	0	0	1	0	1	0
豊中市	0	0	0	0	0	0	0	0
池田市	0	0	0	0	0	0	0	0
吹田市	0	0	1	0	1	0	2	0
泉大津市	0	0	0	0	1	0	1	0
高槻市	0	0	0	0	0	0	0	0
貝塚市	0	0	0	0	0	0	0	0
守口市	0	0	0	0	1	0	1	0
枚方市	0	0	0	0	0	0	0	0
茨木市	0	0	0	0	0	0	0	0
八尾市	0	0	1	0	0	0	1	0
泉佐野市	0	0	0	0	0	0	0	0
富田林市	0	0	1	0	0	0	1	0
寝屋川市	0	0	1	0	0	0	1	0
河内長野市	0	0	0	0	1	0	1	0
松原市	0	0	0	0	0	0	0	0
大東市	0	0	0	0	0	0	0	0
和泉市	0	0	0	0	1	0	1	0
箕面市	0	0	1	0	0	0	1	0
柏原市	0	0	0	0	0	0	0	0
羽曳野市	0	0	0	0	0	0	0	0
門真市	0	0	0	0	0	0	0	0
摂津市	0	0	0	0	0	0	0	0
高石市	0	0	0	0	0	0	0	0
藤井寺市	0	0	0	0	0	0	0	0
東大阪市	0	0	0	0	0	0	0	0
泉南市	0	0	0	0	0	0	0	0
四條畷市	0	0	0	0	0	0	0	0
交野市	0	0	0	0	0	0	0	0
大阪狭山市	0	0	0	0	0	0	0	0
阪南市	0	0	1	0	0	0	1	0
市計（除大阪市・堺市）	0	0	6	0	6	0	12	0
三島郡島本町	0	0	0	0	0	0	0	0
豊能郡豊能町	0	0	0	0	0	0	0	0
同能勢町	0	0	0	0	0	0	0	0
泉北郡忠岡町	0	0	0	0	0	0	0	0
泉南郡熊取町	0	0	0	0	1	0	1	0
同田尻町	0	0	0	0	0	0	0	0
同岬町	0	0	0	0	0	0	0	0
南河内郡太子町	0	0	0	0	0	0	0	0
同河南町	0	0	0	0	0	0	0	0
同千早赤阪村	0	0	0	0	0	0	0	0
町村計	0	0	0	0	1	0	1	0
合計	8	0	11	0	7	0	26	0

6　ポスター掲示場

（1）選挙人名簿登録者数、面積各段階別ポスター掲示場数及び投票所数

選挙人名簿登録者数	1　千　人　未　満								1千人以上 5千人未満					
面　積	2 ㎢未満		2㎢以上 4㎢未満		4㎢以上 8㎢未満		8 ㎢ 以 上		4㎢未満		4㎢以上 8㎢未満		8 ㎢ 以 上	
市町村名	投票所	掲示場	投票所	掲示場	投票所	掲示場	投票所	掲示場	投票所	掲示場	投票所	掲示場	投票所	掲示場
大阪市	0	0	0	0	0	0	1	8	127	889	1	8	0	0
堺市	6	30	0	0	0	0	0	0	55	385	2	16	0	0
岸和田市	0	0	0	0	1	3	1	4	30	214	3	23	0	0
豊中市	1	5	0	0	0	0	0	0	32	224	0	0	0	0
池田市	2	10	1	6	0	0	0	0	25	175	0	0	0	0
吹田市	1	5	0	0	0	0	0	0	31	215	0	0	0	0
泉大津市	0	0	0	0	0	0	0	0	20	140	0	0	0	0
高槻市	0	0	0	0	3	12	1	8	41	293	0	0	1	7
貝塚市	1	5	1	3	0	0	1	4	23	161	2	16	0	0
守口市	0	0	0	0	0	0	0	0	32	224	0	0	0	0
枚方市	0	0	0	0	0	0	0	0	58	406	0	0	1	9
茨木市	1	5	4	24	4	28	0	0	35	245	0	0	0	0
八尾市	1	4	0	0	0	0	0	0	24	163	0	0	0	0
泉佐野市	10	47	0	0	0	0	1	6	20	146	1	7	0	0
富田林市	5	23	4	23	0	0	0	0	19	132	0	0	0	0
寝屋川市	0	0	0	0	0	0	0	0	30	214	0	0	0	0
河内長野市	3	14	1	6	3	13	4	24	30	226	1	9	0	0
松原市	1	5	0	0	0	0	0	0	32	224	0	0	0	0
大東市	1	5	1	6	0	0	0	0	27	189	0	0	0	0
和泉市	10	46	2	8	1	5	1	5	33	220	1	7	1	8
箕面市	1	5	0	0	0	0	1	8	32	224	2	16	0	0
柏原市	1	2	1	6	1	5	0	0	23	166	0	0	0	0
羽曳野市	5	17	1	5	0	0	0	0	29	209	0	0	0	0
門真市	0	0	0	0	0	0	0	0	27	189	0	0	0	0
摂津市	0	0	0	0	0	0	0	0	19	133	0	0	0	0
高石市	0	0	0	0	0	0	0	0	13	91	1	8	0	0
藤井寺市	1	5	0	0	0	0	0	0	16	112	0	0	0	0
東大阪市	1	5	0	0	0	0	0	0	61	427	0	0	0	0
泉南市	3	13	1	6	2	12	1	8	17	123	0	0	0	0
四條畷市	0	0	0	0	0	0	0	0	13	84	1	11	0	0
交野市	1	4	0	0	0	0	0	0	15	104	1	7	0	0
大阪狭山市	1	5	0	0	0	0	0	0	0	0	16	112	0	0
阪南市	1	3	1	5	2	8	0	0	16	122	2	15	0	0
市計（除大阪市・堺市）	52	233	18	98	17	86	11	67	823	5,795	31	231	3	24
三島郡島本町	0	0	0	0	0	0	1	3	8	61	0	0	0	0
豊能郡豊能町	0	0	3	16	4	25	0	0	5	40	0	0	0	0
同能勢町	0	0	0	0	1	7	2	12	0	0	0	0	3	31
泉北郡忠岡町	0	0	0	0	0	0	0	0	6	42	0	0	0	0
泉南郡熊取町	0	0	0	0	0	0	0	0	9	64	2	15	0	0
同田尻町	1	5	0	0	0	0	0	0	2	14	1	8	0	0
同岬町	0	0	0	0	0	0	0	0	0	0	0	0	0	0
南河内郡太子町	0	0	0	0	0	0	0	0	4	28	1	8	0	0
同河南町	0	0	0	0	0	0	0	0	2	12	2	18	1	9
同千早赤阪村	0	0	0	0	2	11	0	0	1	7	0	0	1	12
町村計	1	5	3	16	7	43	3	15	37	268	6	49	5	52
合計	59	268	21	114	24	129	15	90	1,042	7,337	40	304	8	76

選挙人名簿登録者数	５千人以上　１万人未満				１万人以上				合　　計	
面　　積	４㎢未満		4㎢以上		４㎢未満		4㎢以上			
市町村名	投票所	掲示場	投票所	掲示場	投票所	掲示場	投票所	掲示場	投票所	掲示場
大阪市	205	1,640	1	9	30	270	0	0	365	2,824
堺市	64	512	2	18	4	36	0	0	133	997
岸和田市	10	85	1	9	0	0	0	0	46	338
豊中市	32	256	0	0	1	9	0	0	66	494
池田市	1	8	0	0	0	0	0	0	29	199
吹田市	24	194	0	0	2	18	0	0	58	432
泉大津市	0	0	0	0	0	0	0	0	20	140
高槻市	24	197	0	0	0	0	0	0	70	517
貝塚市	2	23	0	0	0	0	0	0	30	212
守口市	6	48	0	0	0	0	0	0	38	272
枚方市	21	168	0	0	0	0	0	0	80	583
茨木市	18	144	0	0	0	0	0	0	62	446
八尾市	19	159	0	0	0	0	0	0	44	326
泉佐野市	1	8	2	18	0	0	0	0	35	232
富田林市	6	52	0	0	0	0	0	0	34	230
寝屋川市	16	124	0	0	0	0	0	0	46	338
河内長野市	0	0	0	0	0	0	0	0	42	292
松原市	1	8	0	0	0	0	0	0	34	237
大東市	3	24	0	0	0	0	0	0	32	224
和泉市	9	98	0	0	0	0	0	0	58	397
箕面市	2	16	0	0	0	0	0	0	38	269
柏原市	0	0	0	0	0	0	0	0	26	179
羽曳野市	2	19	0	0	0	0	0	0	37	250
門真市	5	40	0	0	0	0	0	0	32	229
摂津市	3	24	0	0	0	0	0	0	22	157
高石市	0	0	0	0	0	0	0	0	14	99
藤井寺市	0	0	0	0	0	0	0	0	17	117
東大阪市	31	248	0	0	0	0	0	0	93	680
泉南市	0	0	0	0	0	0	0	0	24	162
四條畷市	2	20	0	0	0	0	0	0	16	115
交野市	2	19	1	9	0	0	0	0	20	143
大阪狭山市	0	0	0	0	0	0	0	0	17	117
阪南市	0	0	0	0	0	0	0	0	22	153
市計（除大阪市・堺市）	240	1,982	4	36	3	27	0	0	1,202	8,579
三島郡島本町	0	0	0	0	0	0	0	0	9	64
豊能郡豊能町	0	0	0	0	0	0	0	0	12	81
同能勢町	0	0	0	0	0	0	0	0	6	50
泉北郡忠岡町	0	0	0	0	0	0	0	0	6	42
泉南郡熊取町	0	0	0	0	0	0	0	0	11	79
同田尻町	0	0	0	0	0	0	0	0	4	27
同岬町	0	0	0	0	0	0	14	94	14	94
南河内郡太子町	0	0	0	0	0	0	0	0	5	36
同河南町	0	0	0	0	0	0	0	0	5	39
同千早赤阪村	0	0	0	0	0	0	0	0	4	30
町村計	0	0	0	0	0	0	14	94	76	542
合計	509	4,134	7	63	37	333	14	94	1,776	12,942

(2) ポスター掲示場の内訳

市区町村別	新設した掲示場数		既存のものを再使用した掲示場数		ﾚﾝﾀﾙ資材を使用した恒久的掲示場	合計
	恒久的掲示場	恒久的掲示場以外の掲示場	恒久的掲示場	恒久的掲示場以外の掲示場		
市	－	8,579	－	－	－	8,579
区	－	3,821	－	－	－	3,821
町村	－	448	－	－	94	542
計	－	12,848	－	－	94	12,942

(3) ポスター掲示場の区画の数及び段の数

１０区画　２又は３段

7　法定得票数、供託物没収点及び選挙運動費用支出制限額

法第95条第1項ただし書の法定得票数	法第93条第1項の得票数（供託物没収点）	法第194条の選挙運動に関する支出金額の制限額
880,075.750	352,030.300	60,500,000

8　政党その他の政治団体の政治活動

確認書を交付した政治団体				ポスター証紙交付数	ビラの種類	届出機関紙誌		政談演説会届出回数	自動車表示物交付数
政治団体名	代表者氏名	団体の事務所の所在地	支援候補者氏名			新聞紙名	雑誌名		
大阪維新の会	松井 一郎	大阪市中央区島之内１－１７－１６ 三栄長堀ビル２階	吉村 洋文	9,500	1	－	－	3	1
大阪再生の会	坂本 克己	大阪市中央区平野町１－７－１ 堺筋高橋ビル４階	小西 禎一	9,500	2	－	－	1	1

9　候補者の選挙運動に関する収支報告書の要旨

（収入の部）　　（単位：円）

候補者氏名	寄附	その他の収入	計
小西　禎一	10,170,000	0	10,170,000
吉村　洋文	3,025,660	1,000,000	4,025,660
計	13,195,660	1,000,000	14,195,660

（支出の部）

候補者氏名	人件費	家屋費			通信費	交通費
		選挙事務所費	集合会場費	計		
小西　禎一	1,610,000	2,843,867	898,965	3,742,832	191,869	395,641
吉村　洋文	0	200,022	0	200,022	77,465	73,849
計	1,610,000	3,043,889	898,965	3,942,854	269,334	469,490

印刷費	広告費	文具費	食糧費	休泊費	雑費	支出合計
5,335,000	1,316,999	84,778	495,850	0	172,904	13,345,873
5,856,406	1,080,271	648	549	0	7,831	7,297,041
11,191,406	2,397,270	85,426	496,399	0	180,735	20,642,914

第２．大阪府議会議員選挙

１　選挙人名簿登録者数

（平成31年3月28日現在）

市区町村名	選挙人名簿登録者数（人）			投票区数	ポスター掲示場設置数
	男	女	計		
大阪市 北区	51,911	56,249	108,160	17	134
都島区	41,355	45,903	87,258	14	109
福島区	29,513	33,225	62,738	10	79
此花区	27,103	28,596	55,699	12	93
中央区	37,705	43,471	81,176	14	107
西区	37,697	43,507	81,204	15	114
港区	33,105	34,732	67,837	11	85
大正区	27,198	28,269	55,467	10	77
天王寺区	27,271	32,930	60,201	10	77
浪速区	27,488	25,979	53,467	11	83
西淀川区	39,173	40,486	79,659	17	128
淀川区	73,830	75,709	149,539	19	154
東淀川区	70,865	73,100	143,965	20	158
東成区	31,295	34,614	65,909	12	89
生野区	41,699	44,896	86,595	19	140
旭区	36,399	40,249	76,648	14	106
城東区	66,132	73,994	140,126	20	158
鶴見区	42,657	48,014	90,671	13	103
阿倍野区	40,752	48,972	89,724	17	128
住之江区	49,015	53,542	102,557	17	129
住吉区	59,380	68,606	127,986	18	143
東住吉区	51,564	57,958	109,522	18	140
平野区	75,830	84,944	160,774	21	169
西成区	52,471	36,130	88,601	16	121
大 阪 市 計	1,071,408	1,154,075	2,225,483	365	2,824
堺市　堺区	59,473	62,722	122,195	25	187
中区	48,787	52,645	101,432	15	118
東区	34,159	38,353	72,512	11	86
西区	54,053	59,311	113,364	19	147
南区	55,260	65,057	120,317	23	177
北区	61,630	69,752	131,382	22	168
美原区	15,236	16,694	31,930	18	114
堺 市 計	328,598	364,534	693,132	133	997
岸和田市	76,606	85,283	161,889	46	338
豊中市	157,106	178,521	335,627	66	494
池田市	40,896	45,181	86,077	29	199
吹田市	144,183	160,675	304,858	58	432
泉大津市	29,290	32,653	61,943	20	140
高槻市	139,685	155,911	295,596	70	517
貝塚市	34,043	37,479	71,522	30	212

市区町村名	選挙人名簿登録者数（人）			投票区数	ポスター掲示場設置数
	男	女	計		
守口市	58,877	63,160	122,037	38	272
枚方市	159,515	176,513	336,028	80	583
茨木市	110,635	120,352	230,987	62	446
八尾市	104,167	116,019	220,186	44	326
泉佐野市	39,930	44,073	84,003	35	232
富田林市	44,345	50,645	94,990	34	230
寝屋川市	94,539	102,785	197,324	46	338
河内長野市	42,684	48,844	91,528	42	292
松原市	48,549	53,510	102,059	34	237
大東市	48,629	51,548	100,177	32	224
和泉市	72,845	79,211	152,056	58	397
箕面市	52,213	58,811	111,024	38	269
柏原市	27,652	30,696	58,348	26	179
羽曳野市	44,496	49,993	94,489	37	250
門真市	50,874	53,077	103,951	32	229
摂津市	35,230	36,057	71,287	22	157
高石市	22,839	25,400	48,239	14	99
藤井寺市	25,504	28,842	54,346	17	117
東大阪市	195,208	209,295	404,503	93	680
泉南市	24,553	26,780	51,333	24	162
四條畷市	22,356	23,896	46,252	16	115
交野市	30,947	33,977	64,924	20	143
大阪狭山市	22,605	25,901	48,506	17	117
阪南市	21,986	24,507	46,493	22	153
市計(除大阪市及び堺市)	2,022,987	2,229,595	4,252,582	1,202	8,579
三島郡 島本町	11,930	13,570	25,500	9	64
豊能郡 豊能町	8,444	9,417	17,861	12	81
能勢町	4,379	4,738	9,117	6	50
豊能郡　計	12,823	14,155	26,978	18	131
泉北郡 忠岡町	6,665	7,340	14,005	6	42
泉南郡 熊取町	17,373	18,859	36,232	11	79
田尻町	3,570	3,623	7,193	4	27
岬町	6,457	7,376	13,833	14	94
泉南郡　計	27,400	29,858	57,258	29	200
南河内郡 太子町	5,463	5,786	11,249	5	36
河南町	6,391	6,905	13,296	5	39
千早赤阪村	2,217	2,473	4,690	4	30
南河内郡 計	14,071	15,164	29,235	14	105
町村計	72,889	80,087	152,976	76	542
大阪府計	3,495,882	3,828,291	7,324,173	1,776	12,942

２　候　補　者

（１）　候補者届出状況

立候補届出期間中に届出をした候補者の数			左記の期間中に却下され死亡し又は辞退したとみなされる者の数			立候補届出締切日現在における候補者の数
自ら届出をした候補者の数	推薦届出による候補者の数	計	却　下	死亡者	辞退者	
１４６	0	１４６	0	0	0	１４６

立候補届出締切日経過後に却下され死亡し又は辞退したとみなされる者の数			補充立候補届出期間中に届出をした候補者の数			差引合計
却　下	死亡者	辞退者	自ら届出をした候補者の数	推薦届出による候補者の数	計	
0	0	0	0	0	0	１４６

（２）候補者一覧

選挙区（定数）	当落	候補者氏名（本　名）	性別	年齢	党　派	新現元別	職　業	住　所	得票数
大阪市北区（１）	○	くや　まさのり（久谷　眞敬）	男	47	大阪維新の会	現	大阪府議会議員	大阪市北区菅栄町５番２０－６０２号	34,157
		しげはら　英仁（茂原　英仁）	男	50	自由民主党	新	衆議院議員秘書	大阪市北区菅原町１０－１２－９０５号	17,426
同都島区（１）		花谷　みつよし（花谷　充愉）	男	56	自由民主党	現	大阪府議会議員	大阪市都島区友渕町1丁目7番2-909号	21,148
	○	魚森　ゴータロー（魚森　豪太郎）	男	40	大阪維新の会	新	無職	大阪市都島区都島本通2丁目12番4号メゾンマルシュアン416	25,470
同福島区及び此花区（１）	○	坂　こうき（坂　幸樹）	男	34	大阪維新の会	新	会社役員	大阪市福島区鷺洲３丁目６番10-3503号室	31,651
		今西　かずき（今西　和貴）	男	45	自由民主党	現	大阪府議会議員	大阪市福島区鷺洲３丁目10番27-502号	27,242
同中央区（１）		ごんせ　幸蔵（権世　幸蔵）	男	61	無所属	新	税理士	大阪市中央区内平野町２丁目３番11号ロイヤルコーポ大手門307	14,502
	○	さかがみ　敏也（坂上　敏也）	男	60	大阪維新の会	現	大阪府議会議員	大阪市中央区谷町２丁目７番６－505号	21,027
同西区（１）		谷口　やすひろ（谷口　靖弘）	男	74	無所属	新	観光ガイド	大阪市西区九条１丁目21-21-602号	3,835
	○	横倉　やすゆき（横倉　廉幸）	男	72	大阪維新の会	現	大阪府議会議員	大阪市西区九条２丁目16番13号	22,422
		田島　みわ（田島　美和）	女	55	自由民主党	新	大阪市西区府政対策委員長	大阪市西区立売堀４丁目４番16号502	10,259
同港区（１）	○	みた　勝久（三田　勝久）	男	59	大阪維新の会	現	団体役員	大阪市港区市岡元町3丁目10番16-1301号	21,133
		しずかわ　俊博（雫川　俊博）	男	37	自由民主党	新	議員秘書	大阪市港区南市岡3丁目10番21-215号	13,842
同大正区及び西成区（２）		あだち　雅之（安達　雅之）	男	37	日本共産党	新	政党役員	大阪市西成区岸里東２丁目５番９号C１０１天神の森	13,300
	○	川おか　栄一（川岡　栄一）	男	59	公明党	現	大阪府議会議員	大阪市西成区玉出東１丁目９番２６号ベルテプラージュ２０３号	24,762
	○	金城　かつのり（金城　克典）	男	47	大阪維新の会	現	大阪府議会議員	大阪市大正区小林西２丁目１番２２号	33,169
同天王寺区及び浪速区（１）	○	和田　けんじ（和田　賢治）	男	54	大阪維新の会	現	大阪府議会議員	大阪市天王寺区生玉寺町４番１０号ルイシャトレタ陽丘５０４号	29,956
		藤本　りょう（藤本　龍）	男	50	自由民主党	新	税理士	大阪市中央区徳井町２丁目２番９号米澤ビル徳井町５階１号室	20,229

選挙区（定数）	当落	候補者氏名（本　名）	性別	年齢	党派	新現元別	職業	住所	得票数
同西淀川区（１）		岩見 幸星（いわみ こうせい）	男	32	自由民主党	新	大阪府議会議員秘書	大阪市西淀川区百島１丁目２番３７号	15,816
		門谷 みちお（門谷 充男）（かどたに）	男	62	日本共産党	新	無職	大阪市西淀川区歌島３丁目８番４－６０１号	7,659
	○	中川 せいた（中川 誠太）（なかがわ）	男	27	大阪維新の会	新	自営業	大阪市西淀川区大和田１丁目３番３７－７０２号	18,337
同淀川区（２）	○	かじき 一彦（加治木 一彦）（かずひこ）	男	50	公明党	現	大阪府議会議員	大阪市淀川区木川東4丁目15番10－209号	18,716
		大石 あきこ（大石 晃子）（おおいし）	女	41	無所属	新	任意団体代表	大阪府大阪市中央区内淡路町一丁目4番11－502号	13,702
	○	横山 ひでゆき（横山 英幸）（よこやま）	男	37	大阪維新の会	現	大阪府議会議員	大阪市淀川区新高4丁目15番1－401号	37,887
同東淀川区（２）	○	笹川 理（ささがわ おさむ）	男	37	大阪維新の会	現	大阪府議会議員	大阪府大阪市東淀川区北江口4丁目4番41号メゾン・フェニックス 503 号	-
	○	みやけ 史明（三宅 史明）（ふみあき）	男	64	公明党	現	大阪府議会議員	大阪市東淀川区北江口2丁目6番6号	-
同東成区（１）	○	徳永 しんいち（徳永 愼市）（とくなが）	男	52	自由民主党	現	会社役員	大阪市東成区神路1丁目2番10号	17,312
		やぶた 将天（薮田 将天）（まさひろ）	男	40	大阪維新の会	新	会社役員	大阪市東成区玉津１－４－４－３０１	16,241
同生野区（１）	○	かくたに 庄一（角谷 庄一）（しょういち）	男	41	大阪維新の会	新	団体役員	大阪市生野区巽東１丁目１３番２２号	24,101
		竹沢 のりゆき（竹沢 宣之）（たけざわ）	男	58	自由民主党	新	無職	大阪市生野区桃谷１丁目１０番１８号５０２	19,108
同旭区（１）	○	冨田 ただやす（冨田 忠泰）（とみた）	男	45	無所属	現	大阪府議会議員	大阪市旭区新森四丁目15番25号	21,755
		山本 大（やまもと はじめ）	男	45	大阪維新の会	現	大阪府議会議員	大阪府摂津市正雀本町１丁目21番20号	19,289
同城東区（２）		岡本 こうし（岡本 孝志）（おかもと）	男	69	日本共産党	新	無職	大阪府大阪市城東区新喜多一丁目２番７－１８０４号	11,182
	○	紀田 かおる（紀田 馨）（きだ）	男	43	大阪維新の会	元	弁理士	大阪府大阪市城東区成育２丁目１３番１７－７０１号	39,050
	○	しかた 松男（鹿田 松男）（まつお）	男	57	自由民主党	現	会社役員	大阪市城東区放出西３丁目８番２２号	24,770

選挙区（定数）	当落	候補者氏名（本　名）	性別	年齢	党派	新現元別	職業	住所	得票数
同鶴見区（１）	○	徳村（とくむら） さとる（徳村　聡）	男	45	大阪維新の会	現	大阪府議会議員	大阪市鶴見区緑１丁目４番１０号	25,104
		川崎（かわさき） ひろき（川崎　裕樹）	男	43	自由民主党	新	会社役員	大阪市鶴見区横堤一丁目１１番４１号	20,641
同阿倍野区（１）		田中（たなか） かずのり（田中　一範）	男	41	自由民主党	現	大阪府議会議員	大阪市阿倍野区松崎町四丁目８番15-402号	24,104
	○	おきた 浩之（ひろゆき）（置田　浩之）	男	41	大阪維新の会	元	弁護士	大阪市東住吉区桑津３丁目23番12号	26,527
同住之江区（１）	○	永井（ながい） 公大（こうだい）	男	36	大阪維新の会	現	大阪府議会議員	大阪市住之江区南港中３－９－２５－８１３	30,842
		のと 裕行（ひろゆき）（能任　裕行）	男	59	自由民主党	新	会社員	大阪府大阪市住之江区御崎５－６－１６	23,952
同住吉区（２）	○	なかむら 広美（ひろみ）（中村　広美）	男	54	公明党	現	大阪府議会議員	大阪府大阪市住吉区長峡町2番21号	21,180
		つだ 洋子（ようこ）（津田　洋子）	女	68	日本共産党	新	無職	大阪府大阪市住吉区清水丘3丁目14番3-104号	12,213
	○	河崎（かわさき） 大樹（だいき）（河嵜　大樹）	男	47	大阪維新の会	現	大阪府議会議員	大阪府大阪市住吉区我孫子2丁目11番15号ブレスト我孫子町403号	32,500
同東住吉区（１）	○	とみた 武彦（たけひこ）（富田　武彦）	男	56	大阪維新の会	現	大阪府議会議員	大阪市東住吉区北田辺５丁目５番18号	28,995
		あさの 純一（じゅんいち）（浅野　純一）	男	69	日本共産党	新	会社役員	大阪府河内長野市清見台３丁目24番９号	7,293
		ふちかみ 浩美（ひろみ）（渕上　浩美）	女	44	自由民主党	新	無職	大阪市東住吉区田辺５丁目５番７号DEARCUORT田辺603号	20,767
同平野区（２）	○	藤村（ふじむら） まさたか（藤村　昌隆）	男	43	公明党	現	大阪府議会議員	大阪府大阪市平野区喜連2丁目5番20号サンロイヤル401号	28,567
		船井（ふない） ひさき（船井　尚樹）	男	65	日本共産党	新	団体職員	大阪府大阪市平野区加美南２丁目５番２－３１６号	12,649
	○	いわき 均（ひとし）（岩木　均）	男	60	大阪維新の会	現	大阪府議会議員	大阪府大阪市平野区背戸口4丁目11番24号サンライズ有４０１	42,700

選挙区（定数）	当落	候補者氏名（本　名）	性別	年齢	党派	新現元別	職業	住所	得票数
堺市堺区（２）		沢田（さわだ） ひろし（澤田 博志）	男	59	日本共産党	新	政党職員	大阪府堺市中区八田寺町２９１番地２６	8,494
	○	西村（にしむら） ひかる（西村 日加留）	男	32	自由民主党	新	自民党堺区府政対策委員長	大阪府堺市堺区北丸保園３番１号	22,116
	○	中川（なかがわ） あきひと（中川 覚仁）	男	39	大阪維新の会	現	塾経営	大阪府堺市堺区柳之町東2丁3番29号	26,429
同中区（１）	○	西（にし） けいじ(西 惠司)	男	72	自由民主党	現	大阪府議会議員	大阪府堺市中区土師町5丁9番28号	22,483
		森本（もりもと） こうへい（森本 康平）	男	34	大阪維新の会	新	会社役員	大阪府堺市中区土塔町79番地5クリスタルマンション109号	22,199
同東区美原区及び（１）		山根（やまね） あきこ（山根 亜希子）	女	45	自由民主党	新	自営業	大阪府堺市東区菩提町1丁173番地8	21,901
	○	中野（なかの） としこ（中野 稔子）	女	56	大阪維新の会	現	大阪府議会議員	大阪府堺市東区南野田344番地34	28,677
同西区（１）	○	三橋（みはし） 弘幸（ひろゆき）	男	45	大阪維新の会	新	無職	大阪府堺市西区上491番地23	28,008
		かま中（なか） 優次（ゆうじ）（釜中 優次）	男	54	自由民主党	現	大阪府議会議員	大阪府堺市西区浜寺船尾町西３丁293番地7	24,879
同南区（１）		城（じょう） 勝行（かつゆき）	男	61	日本共産党	新	無職	大阪府堺市南区美木多上322番地	17,670
	○	西林（にしばやし） 克敏（かつとし）	男	48	大阪維新の会	現	大阪府議会議員	大阪府堺市南区野々井40番地2	40,827
同北区（２）	○	いらはら 勉（つとむ）（伊良原 勉）	男	46	大阪維新の会	現	大阪府議会議員	大阪府堺市北区金岡町3042番地6フィリア中百舌鳥201号	29,727
	○	ヌイ 和幸（かずゆき）（奴井 和幸）	男	53	自由民主党	現	大阪府議会議員	大阪府堺市北区長曽根町31番地ベルフィオーレなかもず201	22,178
		小西（こにし） えみ子（小西 惠美子）	女	67	日本共産党	新	無職	大阪府堺市北区新金岡町4丁7番27号	11,912
岸和田市（２）		かまた 哲郎（てつろう）（鎌田 哲郎）	男	61	国民民主党	新	会社経営	大阪府岸和田市宮本町29番15号第２遠藤ビル202号	2,806
	○	前田（まえだ） 将臣（のぶみ）	男	28	大阪維新の会	新	大阪維新の会府政対策委員	大阪府岸和田市岡山町565-1-102	31,816
	○	かきみ 大志朗（だいしろう）（垣見 大志朗）	男	62	公明党	現	大阪府議会議員	大阪府岸和田市小松里町1027番地14	23,265
		池田（いけだ） けい子（こ）（池田 啓子）	女	63	日本共産党	新	政党役員	大阪府岸和田市下野町2丁目11番コーポラス３-223	11,220

選挙区（定数）	当落	候補者氏名（本　名）	性別	年齢	党　派	新現元別	職　業	住　所	得票数
（豊中市４）	○	うるま　譲司（漆間　譲司）	男	44	大阪維新の会	現	大阪府議会議員	大阪府豊中市新千里北町３丁目１番10－115号	42,643
	○	中井　もとき（中井　源樹）	男	45	自由民主党	現	不動産管理業	大阪府豊中市大島町二丁目10番10号	28,770
	○	やえがし　善幸（八重樫　善幸）	男	55	公明党	現	大阪府議会議員	大阪府豊中市長興寺北３丁目３番２５号	23,443
		井上　ひろみ（井上　弘美）	女	53	立憲民主党	新	政党支部役員	大阪府豊中市服部西町３丁目１１番２－１０５号	16,432
		山本　いっとく（山本　一徳）	男	34	日本共産党	新	政党役員	大阪府豊中市春日町３丁目1番53号	16,490
	○	うえだ　まさひろ（植田　正裕）	男	56	大阪維新の会	現	自営業	大阪府豊中市上野西三丁目２０番３３号	32,551
（池田１）	○	原田　こうじ（原田　孝治）	男	38	自由民主党	現	大阪府議会議員	大阪府池田市満寿美町９番２５号	19,988
		東條　としゆき（東條　暁之）	男	29	大阪維新の会	新	自営業	大阪府池田市井口堂１丁目１１番１号３０３号	16,790
		かどう　好美（加堂　好美）	女	69	日本共産党	新	無職	大阪府池田市五月丘２丁目１番７－Ｂ３０４号	5,491
（吹田市４）	○	石川　たえ（永松　多枝）	女	51	日本共産党	現	大阪府議会議員	大阪府吹田市朝日町２６番３号	21,342
		かじ川　文代（梶川　文代）	女	55	立憲民主党	新	立憲民主党府政対策委員長	大阪府吹田市日の出町９番２９号	17,023
	○	杉江　ゆうすけ（杉江　友介）	男	40	大阪維新の会	現	大阪府議会議員	大阪府吹田市上山手町６６番１２－３１１号	66,015
	○	おくたに　正実（奥谷　正実）	男	55	自由民主党	新	自民党吹田支部府政委員長	大阪府吹田市長野東４番１３号	25,370
	○	三浦　とし子（三浦　寿子）	女	67	公明党	現	大阪府議会議員	大阪府吹田市泉町５丁目２０番１３号	23,509
郡（泉大津市、高石市及び泉北２）	○	奥田　えつお（奥田　悦雄）	男	63	自由民主党	現	大阪府議会議員	大阪府高石市加茂4丁目5番28号	-
	○	大橋　一功	男	60	大阪維新の会	現	大阪府議会議員	大阪府泉大津市松之浜町2丁目8番21号	-

選挙区（定数）	当落	候補者氏名（本　名）	性別	年齢	党 派	新現元別	職　業	住　所	得票数
高槻市及び三島郡（４）		宮原（みやはら） たけし（井上　威）	男	72	日本共産党	現	大阪府議会議員	大阪府高槻市牧田町１５番１－６２３号	15,974
		田村（たむら） のり子（こ）（田村 規子）	女	55	自由民主党	新	社会保険労務士	大阪府高槻市梶原１丁目９番１３号	20,502
	○	ののうえ 愛（あい）（野々上 愛）	女	41	立憲民主党	新	無職	大阪府高槻市大畑町２１番１－５５２号	25,240
	○	池下（いけした） 卓（たく）	男	43	大阪維新の会	現	税理士	大阪府高槻市古曽部町４丁目９番６号	30,439
	○	林（はやし） けいじ（林　啓二）	男	66	公明党	現	無職	大阪府高槻市富田町５丁目１番１４号イーストウィング２０３号	22,783
	○	松浪（まつなみ） ケンタ（松浪 健太）	男	47	大阪維新の会	新	会社役員	大阪府高槻市弥生が丘町３３番２３号	51,367
貝塚市（１）	○	今井（いまい） 豊（ゆたか）	男	62	大阪維新の会	現	大阪府議会議員	大阪府貝塚市東76番地	22,416
		土橋（つちはし） ちひろ（土橋 千尋）	女	34	無所属	新	無職	大阪府泉南市信達大苗代62－17－308	4,701
守口市（１）	○	西田（にしだ） 薫（かおる）	男	51	大阪維新の会	現	大阪府議会議員	大阪府守口市大日町１丁目２－９－１１０６	-
枚方市（４）	○	岡沢（おかざわ） りゅういち（岡澤 龍一）	男	51	大阪維新の会	新	政治団体代表	大阪府枚方市長尾台1丁目1番1号	28,494
	○	山田（やまだ） けんた（山田 健太）	男	33	無所属	新	大阪府議会議会秘書	大阪府枚方市高塚町1番1-501号	25,015
		みわ 智之（ともゆき）（三和 智之）	男	44	日本共産党	新	日本共産党職員	大阪府枚方市片鉾東町35番3号	14,611
		でき 成元（しげちか）（出来 成元）	男	70	自由民主党	元	政党役員	大阪府枚方市村野東町20番２号	17,084
	○	中司（なかつか） 宏（ひろし）	男	63	大阪維新の会	現	大阪府議会議員	大阪府枚方市楠葉美咲2丁目2番1号	54,911
	○	大橋（おおはし） あきお（大橋 章夫）	男	58	公明党	現	大阪府議会議員	大阪府枚方市東中振2丁目9番1-1006号	25,289
茨木市（３）		山下（やました） けいき（山下 慶喜)	男	66	無所属	新	無職	大阪府茨木市平田台５番６-401号	13,353
	○	中野（なかの） つよし（中野　剛）	男	46	公明党	現	大阪府議会議員	大阪府茨木市大正町５番12号	17,821
		あさとう まさし（浅藤 雅志）	男	49	日本共産党	新	政党役員	大阪府茨木市島一丁目５番25号	8,434
	○	うらべ 走馬（そうま）（占部 走馬)	男	34	自由民主党	現	大阪府議会議員	大阪府茨木市白川三丁目２番７-101号	21,014
	○	松本（まつもと） としあき（松本 利明)	男	69	大阪維新の会	現	大阪府議会議員	大阪府茨木市郡四丁目３番18号	46,843

選挙区（定数）	当落	候補者氏名（本　名）	性別	年齢	党 派	新現元別	職　業	住　所	得票数
八尾市（３）	○	西川（にしかわ） のりふみ（西川　訓史）	男	60	自由民主党	現	自営業	大阪府八尾市植松町三丁目１番２号	17,468
	○	大山（おおやま） あきひこ（大山　明彦）	男	62	公明党	現	大阪府議会議員	大阪府八尾市本町３丁目９番38号	17,481
		しばたに 匡哉（まさや）（仲村　匡哉）	男	50	無所属	元	税理士	大阪府八尾市明美町２丁目８番21号	14,068
	○	前田（まえだ） ようすけ（前田　洋輔）	男	37	大阪維新の会	現	会社員	大阪府八尾市郡川３丁目５０番地	44,108
		小松（こまつ） ひさし（小松　久）	男	61	日本共産党	元	政党職員	大阪府八尾市西山本町３丁目１番４２号	12,731
泉佐野市及び泉南郡熊取町（１）	○	松浪（まつなみ） たけひさ（松浪　武久）	男	52	大阪維新の会	現	大阪府議会議員	大阪府泉佐野市上瓦屋679番地の１	33,692
		清水（しみず） 幸夫（ゆきお）	男	63	無所属	新	運転手	大阪府泉佐野市羽倉崎上町１丁目２番45-317号	3,020
		あさだ　たいき（浅田　大基）	男	37	自由民主党	新	無職	大阪府泉佐野市上瓦屋640番地の３クローバーメゾン泉佐野601	11,801
富田林市、大阪狭山市及び南河内郡（２）	○	すずき 憲（けん）（鈴木　憲)	男	50	大阪維新の会	現	大阪府議会議員	大阪府南河内郡太子町大字春日159番地の１（111号）	40,042
	○	須田（すだ） あきら（須田　旭)	男	39	自由民主党	新	自由民主党団体役員	大阪府大阪狭山市茱萸木五丁目654番地（205号）	23,818
		山本（やまもと） たけし（山本　剛史）	男	51	無所属	新	無職	大阪府富田林市桜井町一丁目4番32号	15,788
寝屋川市（２）	○	上田（うえだ） けんじ（上田　健二）	男	35	大阪維新の会	現	大阪府議会議員	大阪府寝屋川市高宮あさひ丘20番２号	48,482
		石井（いしい） よしひろ（石井　佳宏）	男	67	日本共産党	新	無職	大阪府枚方市茄子作北町56番12号	12,285
	○	ひご 洋一朗（よういちろう）（肥後　洋一朗）	男	54	公明党	現	大阪府議会議員	大阪府寝屋川市萱島東３丁目25番１号	32,322
河内長野市（１）	○	西野（にしの） 修平（しゅうへい）	男	46	無所属	現	大阪府議会議員	大阪府河内長野市西代町6番29号	-
松原市（１）		はしもと 邦寿（くにひさ）（橋本　邦寿）	男	56	自由民主党	現	大阪府議会議員	大阪府松原市阿保２丁目１３３番地の１１	18,959
	○	山本（やまもと） しんご（山本　眞吾）	男	59	大阪維新の会	新	会社役員	大阪府松原市丹南３丁目９番５号	23,696
大東市及び四條畷市（２）	○	うつみ 久子（ひさこ）（内海　久子）	女	61	公明党	現	大阪府議会議員	大阪府大東市南津の辺町６番１号	-
	○	橋本（はしもと） かずまさ（橋本　和昌）	男	51	大阪維新の会	現	大阪府議会議員	大阪府四條畷市南野二丁目１番32号	-
和泉市（２）	○	森（もり） かずとみ（森　　和臣）	男	53	大阪維新の会	現	大阪府議会議員	大阪府和泉市府中町７丁目５－４１－７０１	-
	○	杉本（すぎもと） たいへい（杉本　太平）	男	42	自由民主党	現	税理士	大阪府和泉市府中町五丁目７番８号	-

選挙区（定数）	当落	候補者氏名（本　名）	性別	年齢	党派	新現元別	職業	住所	得票数
箕面市及び能勢郡豊能町（２）	○	上島 一彦（うえしま かずひこ）	男	60	大阪維新の会	現	大阪府議会議員	大阪府箕面市西小路２丁目８番２０号	-
	○	原田 りょう（原田　亮）（はらだ）	男	32	自由民主党	現	大阪府議会議員	大阪府箕面市百楽荘４丁目１番６０号－２０１	-
柏原市及び藤井寺市（１）	○	中谷 やすのり（中谷 恭典）（なかたに）	男	65	大阪維新の会	現	大阪府議会議員	大阪府柏原市片山町19番30号	31,363
		村松 かおり（むらまつ）	女	31	自由民主党	新	派遣社員	大阪府大阪市城東区鴫野西１丁目８番24号ハイツピュア1003号室	18,901
羽曳野市（１）		ひろせ 正美（まさみ）(廣瀬 正美)	女	49	自由民主党	新	政党役員	大阪府羽曳野市羽曳が丘西1丁目7番50号	16,364
	○	やまのは 創（はじめ）（山入端 創）	男	38	大阪維新の会	現	大阪府議会議員	大阪府羽曳野市はびきの3丁目9番10号	25,773
門真市（１）	○	泰江 まさき（やすえ）（泰江 征樹）	男	48	大阪維新の会	現	会社役員	大阪府門真市野里町６番16号	-
摂津市（１）		清水 信行（しみず のぶゆき）	男	71	日本共産党	新	党府政対策委員長	大阪府摂津市一津屋1丁目27番1号	3,929
	○	中川 よしひこ（中川 嘉彦）（なかがわ）	男	49	大阪維新の会	新	無職	大阪府摂津市正雀本町１-40-６-202	16,187
		オカモト タカユキ（岡本 隆幸）	男	56	無所属	新	無職	大阪府摂津市東別府一丁目2番40号	529
		あべ 賞久（たかひさ）（阿部 賞久）	男	62	自由民主党	元	会社員	大阪府摂津市千里丘４丁目9番38-602号	9,402
東大阪市（５）	○	山下 ひろあき（やました）（山下 浩昭）	男	58	公明党	現	大阪府議会議員	大阪府東大阪市稲田新町２丁目２３番９号	32,194
	○	塩川 憲史（しおかわ のりふみ）	男	29	自由民主党	新	会社役員	大阪府東大阪市足代一丁目１４番１６号	31,710
	○	西野 こういち（西野 弘一）（にしの）	男	50	無所属	現	大阪府議会議員	大阪府東大阪市岩田町五丁目１３番１３号	28,582.961
	○	広野 みずほ（廣野 瑞穂）（ひろの）	男	53	大阪維新の会	現	大阪府議会議員	大阪府東大阪市中小阪１丁目８番１８号K court Nakakosaka 301	54,676
	○	うち海 公仁（うみ きみひと）（内海 公仁）	男	62	日本共産党	新	政党役員	大阪府東大阪市大蓮北２丁目４番２１号	18,391
		西野 しげる（西野　茂）（にしの）	男	75	自由民主党	現	大阪府議会議員	大阪府東大阪市岩田町５丁目１１番３１号	11,610.038
泉南市、阪南市及び泉南郡田尻町並びに岬町（１）	○	土井 達也（どい たつや）	男	51	大阪維新の会	現	大阪府議会議員	大阪府阪南市箱の浦2604番地の287	33,790
		小山 広明（こやま ひろあき）	男	76	無所属	新	喫茶店経営	大阪府泉南市信達市場2661番地の18	14,656
交野市（１）		松本 直高（まつもと なおたか）	男	46	自由民主党	現	大阪府議会議員	大阪府交野市向井田１丁目４８番１６号	14,469
	○	みよし かおる（美好 かほる）	女	48	大阪維新の会	新	会社役員	大阪府交野市星田西４丁目１番９－４０８号	17,817

（３）　党派別、男女別及び新現元別候補者数

	自由民主党	立憲民主党	国民民主党	公明党	日本共産党	諸派		無所属	計
						大阪維新の会	左記以外		
男	３２	0	1	１３	１５	５３	0	１２	１２６
女	6	3	0	2	5	2	0	2	２０
計	３８	3	1	１５	２０	５５	0	１４	１４６

	自由民主党	立憲民主党	国民民主党	公明党	日本共産党	諸派		無所属	計
						大阪維新の会	左記以外		
新	１８	3	1	0	１７	１４	0	１０	６３
現	１８	0	0	１５	2	３９	0	3	７７
元	2	0	0	0	1	2	0	1	6
計	３８	3	1	１５	２０	５５	0	１４	１４６

（４）　職業別候補者数

教育家	宗教家	商業	鉱工業	農林業	水産業	弁護士	会計士	医師	薬剤師	著述業	出版業	記者	会社員	政党役員	団体役員	その他の職業	無職	合計
0	0	0	0	0	0	2	5	0	0	0	0	0	16	20	4	80	19	146

（５）　年齢別候補者数

25歳以上30歳未満	30歳以上35歳未満	35歳以上40歳未満	40歳以上45歳未満	45歳以上50歳未満	50歳以上55歳未満	55歳以上60歳未満	60歳以上65歳未満	65歳以上70歳未満	70歳以上	合計
4	11	11	16	21	23	19	19	14	8	146
最高年齢７６歳　　最低年齢２７歳　　平均年齢５２歳										

3　投　票

（1）　選挙当日有権者数、投票数及び投票率

最終

開票区名	選挙当日有権者数			投票者数			投票率(%)		
	男	女	計	男	女	計	男	女	計
大阪市　北区	50,465	55,100	105,565	25,135	28,074	53,209	49.81	50.95	50.40
大阪市　都島区	40,638	45,324	85,962	22,219	25,677	47,896	54.68	56.65	55.72
大阪市　福島区	28,851	32,607	61,458	14,504	16,491	30,995	50.27	50.58	50.43
大阪市　此花区	26,713	28,288	55,001	13,846	15,818	29,664	51.83	55.92	53.93
大阪市福島区及び此花区	55,564	60,895	116,459	28,350	32,309	60,659	51.02	53.06	52.09
大阪市　中央区	36,537	42,429	78,966	16,900	19,748	36,648	46.25	46.54	46.41
大阪市　西区	36,738	42,682	79,420	17,228	20,193	37,421	46.89	47.31	47.12
大阪市　港区	32,645	34,381	67,026	16,938	19,011	35,949	51.89	55.30	53.63
大阪市　大正区	26,904	28,048	54,952	14,292	16,073	30,365	53.12	57.31	55.26
大阪市　西成区	51,419	35,790	87,209	23,196	19,858	43,054	45.11	55.48	49.37
大阪市大正区及び西成区	78,323	63,838	142,161	37,488	35,931	73,419	47.86	56.28	51.64
大阪市　天王寺区	26,709	32,394	59,103	14,687	17,572	32,259	54.99	54.24	54.58
大阪市　浪速区	26,789	25,410	52,199	9,726	9,582	19,308	36.31	37.71	36.99
大阪市天王寺区及び浪速区	53,498	57,804	111,302	24,413	27,154	51,567	45.63	46.98	46.33
大阪市　西淀川区	38,563	39,973	78,536	20,223	22,568	42,791	52.44	56.46	54.49
大阪市　淀川区	71,943	74,259	146,202	34,423	37,494	71,917	47.85	50.49	49.19
大阪市　東淀川区	－	－	－	－	－	－	－	－	－
大阪市　東成区	30,767	34,143	64,910	16,027	18,354	34,381	52.09	53.76	52.97
大阪市　生野区	41,044	44,457	85,501	20,658	23,592	44,250	50.33	53.07	51.75
大阪市　旭区	35,857	39,779	75,636	19,709	22,664	42,373	54.97	56.97	56.02
大阪市　城東区	65,169	73,141	138,310	35,804	41,061	76,865	54.94	56.14	55.57
大阪市　鶴見区	42,023	47,461	89,484	21,964	25,261	47,225	52.27	53.22	52.77
大阪市　阿倍野区	40,159	48,427	88,586	23,562	28,439	52,001	58.67	58.73	58.70
大阪市　住之江区	48,381	53,093	101,474	25,997	30,524	56,521	53.73	57.49	55.70
大阪市　住吉区	58,400	67,876	126,276	30,975	37,086	68,061	53.04	54.64	53.90
大阪市　東住吉区	50,798	57,351	108,149	26,988	31,533	58,521	53.13	54.98	54.11
大阪市　平野区	74,787	84,163	158,950	38,952	47,374	86,326	52.08	56.29	54.31
大阪市	982,299	1,066,576	2,048,875	503,953	574,047	1,078,000	51.30	53.82	52.61
堺市　堺区	58,332	61,935	120,267	27,518	30,988	58,506	47.17	50.03	48.65
堺市　中区	48,197	52,088	100,285	21,538	24,238	45,776	44.69	46.53	45.65
堺市　東区	33,730	37,961	71,691	17,561	19,990	37,551	52.06	52.66	52.38
堺市　美原区	15,046	16,506	31,552	6,881	7,710	14,591	45.73	46.71	46.24
堺市東区及び美原区	48,776	54,467	103,243	24,442	27,700	52,142	50.11	50.86	50.50
堺市　西区	53,355	58,662	112,017	25,768	28,979	54,747	48.30	49.40	48.87
堺市　南区	54,638	64,489	119,127	29,216	34,362	63,578	53.47	53.28	53.37
堺市　北区	60,512	68,786	129,298	30,079	35,463	65,542	49.71	51.56	50.69
堺市	323,810	360,427	684,237	158,561	181,730	340,291	48.97	50.42	49.73

最終

開票区名	選挙当日有権者数			投票者数			投票率(%)		
	男	女	計	男	女	計	男	女	計
岸和田市	75,565	84,361	159,926	32,633	37,887	70,520	43.19	44.91	44.10
豊中市	153,789	175,497	329,286	75,687	86,914	162,601	49.21	49.52	49.38
池田市	39,892	44,436	84,328	20,426	22,586	43,012	51.20	50.83	51.01
吹田市	140,317	157,293	297,610	72,849	82,885	155,734	51.92	52.69	52.33
泉大津市	−	−	−	−	−	−	−	−	−
高石市	−	−	−	−	−	−	−	−	−
忠岡町	−	−	−	−	−	−	−	−	−
泉北郡	−	−	−	−	−	−	−	−	−
泉大津市、高石市及び泉北郡	−	−	−	−	−	−	−	−	−
高槻市	138,337	154,783	293,120	72,842	81,110	153,952	52.66	52.40	52.52
島本町	11,713	13,344	25,057	6,816	7,652	14,468	58.19	57.34	57.74
三島郡	11,713	13,344	25,057	6,816	7,652	14,468	58.19	57.34	57.74
高槻市及び三島郡	150,050	168,127	318,177	79,658	88,762	168,420	53.09	52.79	52.93
貝塚市	33,479	36,996	70,475	14,132	15,580	29,712	42.21	42.11	42.16
守口市	−	−	−	−	−	−	−	−	−
枚方市	156,967	174,216	331,183	79,155	88,716	167,871	50.43	50.92	50.69
茨木市	108,258	118,291	226,549	51,777	57,321	109,098	47.83	48.46	48.16
八尾市	102,728	114,832	217,560	50,253	57,004	107,257	48.92	49.64	49.30
泉佐野市	39,827	43,971	83,798	15,532	17,493	33,025	39.00	39.78	39.41
熊取町	17,048	18,610	35,658	8,119	8,489	16,608	47.62	45.62	46.58
泉佐野市及び泉南郡熊取町	56,875	62,581	119,456	23,651	25,982	49,633	41.58	41.52	41.55
富田林市	43,620	49,961	93,581	20,988	23,564	44,552	48.12	47.16	47.61
大阪狭山市	22,181	25,530	47,711	10,854	12,264	23,118	48.93	48.04	48.45
太子町	5,374	5,717	11,091	2,570	2,767	5,337	47.82	48.40	48.12
河南町	6,299	6,810	13,109	2,985	3,240	6,225	47.39	47.58	47.49
千早赤阪村	2,186	2,440	4,626	1,247	1,379	2,626	57.04	56.52	56.77
南河内郡	13,859	14,967	28,826	6,802	7,386	14,188	49.08	49.35	49.22
富田林市、大阪狭山市及び南河内郡	79,660	90,458	170,118	38,644	43,214	81,858	48.51	47.77	48.12
寝屋川市	93,037	101,487	194,524	44,269	50,678	94,947	47.58	49.94	48.81
河内長野市	−	−	−	−	−	−	−	−	−
松原市	47,791	52,844	100,635	20,530	23,031	43,561	42.96	43.58	43.29
大東市	−	−	−	−	−	−	−	−	−
四條畷市	−	−	−	−	−	−	−	−	−
大東市及び四條畷市	−	−	−	−	−	−	−	−	−
和泉市	−	−	−	−	−	−	−	−	−
箕面市	−	−	−	−	−	−	−	−	−
豊能町	−	−	−	−	−	−	−	−	−
能勢町	−	−	−	−	−	−	−	−	−
豊能郡	−	−	−	−	−	−	−	−	−
箕面市及び豊能郡	−	−	−	−	−	−	−	−	−
柏原市	27,215	30,246	57,461	12,614	13,842	26,456	46.35	45.76	46.04
藤井寺市	25,116	28,465	53,581	11,836	13,435	25,271	47.13	47.20	47.16
柏原市及び藤井寺市	52,331	58,711	111,042	24,450	27,277	51,727	46.72	46.46	46.58
羽曳野市	43,800	49,396	93,196	20,531	23,143	43,674	46.87	46.85	46.86
門真市	−	−	−	−	−	−	−	−	−
摂津市	34,508	35,402	69,910	14,748	15,796	30,544	42.74	44.62	43.69
東大阪市	192,231	206,837	399,068	84,698	94,647	179,345	44.06	45.76	44.94
泉南市	24,193	26,428	50,621	9,495	10,253	19,748	39.25	38.80	39.01
阪南市	21,698	24,207	45,905	9,776	10,915	20,691	45.05	45.09	45.07
田尻町	3,221	3,466	6,687	1,534	1,688	3,222	47.62	48.70	48.18
岬町	6,351	7,275	13,626	3,338	3,823	7,161	52.56	52.55	52.55
泉南市、阪南市並びに泉南郡田尻町及び岬町	55,463	61,376	116,839	24,143	26,679	50,822	43.53	43.47	43.50
交野市	30,456	33,502	63,958	15,793	17,327	33,120	51.86	51.72	51.78
政令市計	1,306,109	1,427,003	2,733,112	662,514	755,777	1,418,291	50.72	52.96	51.89
その他市計	1,595,005	1,768,981	3,363,986	761,418	856,391	1,617,809	47.74	48.41	48.09
町村計	52,192	57,662	109,854	26,609	29,038	55,647	50.98	50.36	50.66
府計	2,953,306	3,253,646	6,206,952	1,450,541	1,641,206	3,091,747	49.12	50.44	49.81

（２） 仮投票

市町村名	総計	内訳	
		受理	不受理
大阪市	0	0	0
堺市	0	0	0
岸和田市	0	0	0
豊中市	2	2	0
池田市	0	0	0
吹田市	0	0	0
泉大津市	－	－	－
高槻市	1	1	0
貝塚市	1	0	1
守口市	－	－	－
枚方市	0	0	0
茨木市	1	0	1
八尾市	0	0	0
泉佐野市	0	0	0
富田林市	0	0	0
寝屋川市	0	0	0
河内長野市	－	－	－
松原市	0	0	0
大東市	－	－	－
和泉市	－	－	－
箕面市	－	－	－
柏原市	0	0	0
羽曳野市	0	0	0
門真市	－	－	－
摂津市	0	0	0
高石市	－	－	－
藤井寺市	0	0	0
東大阪市	0	0	0
泉南市	0	0	0
四條畷市	－	－	－
交野市	0	0	0
大阪狭山市	0	0	0
阪南市	0	0	0
島本町	0	0	0
豊能町	－	－	－
能勢町	－	－	－
忠岡町	－	－	－
熊取町	0	0	0
田尻町	0	0	0
岬町	0	0	0
太子町	0	0	0
河南町	0	0	0
千早赤阪村	0	0	0
合計	5	3	2

（３）点字投票

市町村名	総計	内訳	
		有　効	無　効
大阪市	263	255	8
堺市	40	40	0
岸和田市	10	10	0
豊中市	27	27	0
池田市	4	4	0
吹田市	16	16	0
泉大津市	－	－	－
高槻市	35	35	0
貝塚市	7	7	0
守口市	－	－	－
枚方市	19	19	0
茨木市	14	14	0
八尾市	22	22	0
泉佐野市	3	3	0
富田林市	5	5	0
寝屋川市	14	14	0
河内長野市	－	－	－
松原市	6	6	0
大東市	－	－	－
和泉市	－	－	－
箕面市	－	－	－
柏原市	1	1	0
羽曳野市	3	3	0
門真市	－	－	－
摂津市	4	4	
高石市	－	－	－
藤井寺市	0	0	0
東大阪市	25	25	0
泉南市	0	0	0
四條畷市	－	－	－
交野市	7	7	0
大阪狭山市	1	1	0
阪南市	2	2	0
島本町	1	1	0
豊能町	－	－	－
能勢町	－	－	－
忠岡町	－	－	－
熊取町	0	0	0
田尻町	0	0	0
岬町	0	0	0
太子町	0	0	0
河南町	0	0	0
千早赤阪村	0	0	0
合　計	529	521	8

（４） 代理投票

市町村名	代理投票		
	総　　数	内　訳	
		投票日投票所における代理投票	期日前投票所における代理投票
大阪市	3,318	1,326	1,992
堺市	1,004	310	694
岸和田市	203	53	150
豊中市	342	128	214
池田市	46	27	19
吹田市	351	95	256
泉大津市	－	－	－
高槻市	301	110	191
貝塚市	44	26	18
守口市	－	－	－
枚方市	267	90	177
茨木市	217	128	89
八尾市	223	86	137
泉佐野市	51	9	42
富田林市	78	43	35
寝屋川市	254	77	177
河内長野市	－	－	－
松原市	80	42	38
大東市	－	－	－
和泉市	－	－	－
箕面市	－	－	－
柏原市	26	6	20
羽曳野市	66	39	27
門真市	－	－	－
摂津市	40	19	21
高石市	－	－	－
藤井寺市	38	15	23
東大阪市	650	419	231
泉南市	26	8	18
四條畷市	－	－	－
交野市	39	17	22
大阪狭山市	22	8	14
阪南市	21	3	18
島本町	17	3	14
豊能町	－	－	－
能勢町	－	－	－
忠岡町	－	－	－
熊取町	21	6	15
田尻町	3	2	1
岬町	18	5	13
太子町	12	0	12
河南町	4	2	2
千早赤阪村	2	1	1
合　　計	7,784	3,103	4,681

（５）　期日前投票

市町村名	期日前投票						
	法第48条の２第１項第１号該当者	法第48条の２第１項第２号該当者	法第48条の２第１項第３号該当者	法第48条の２第１項第４号該当者	法第48条の２第１項第５号該当者	法第48条の２第１項第６号該当者	合計
大阪市	158,265	112,812	9,836	0	470	430	281,813
堺市	52,043	33,418	3,535	0	185	109	89,290
岸和田市	8,490	11,251	683	0	35	54	20,513
豊中市	22,086	16,548	2,224	0	87	31	40,976
池田市	5,754	3,399	163	0	86	22	9,424
吹田市	13,538	16,499	1,234	0	105	0	31,376
泉大津市	—	—	—	—	—	—	—
高槻市	19,472	13,814	1,458	0	82	30	34,856
貝塚市	2,976	4,338	212	0	19	26	7,571
守口市	—	—	—	—	—	—	—
枚方市	20,402	25,638	1,749	0	135	122	48,046
茨木市	13,910	9,911	763	0	108	25	24,717
八尾市	10,131	6,255	946	0	59	70	17,461
泉佐野市	5,096	4,998	332	3	23	14	10,466
富田林市	4,516	5,168	382	0	26	21	10,113
寝屋川市	8,845	13,161	948	0	138	0	23,092
河内長野市	—	—	—	—	—	—	—
松原市	6,502	2,921	398	0	24	35	9,880
大東市	—	—	—	—	—	—	—
和泉市	—	—	—	—	—	—	—
箕面市	—	—	—	—	—	—	—
柏原市	1,843	2,315	190	0	11	0	4,359
羽曳野市	6,750	2,763	373	0	30	0	9,916
門真市	—	—	—	—	—	—	—
摂津市	1,830	3,479	181	0	25	11	5,526
高石市	—	—	—	—	—	—	—
藤井寺市	2,300	2,666	197	0	11	10	5,184
東大阪市	25,515	10,114	1,417	0	78	42	37,166
泉南市	2,185	3,460	158	0	11	15	5,829
四條畷市	—	—	—	—	—	—	—
交野市	3,133	3,803	257	0	28	13	7,234
大阪狭山市	3,064	1,482	166	0	19	16	4,747
阪南市	2,131	4,516	167	0	7	17	6,838
島本町	1,348	1,834	173	0	9	1	3,365
豊能町	—	—	—	—	—	—	—
能勢町	—	—	—	—	—	—	—
忠岡町	—	—	—	—	—	—	—
熊取町	2,231	2,789	228	0	16	13	5,277
田尻町	249	746	3	0	0	0	998
岬町	951	1,436	75	0	4	1	2,467
太子町	770	1,368	31	3	5	0	2,177
河南町	712	985	94	0	5	7	1,803
千早赤阪村	313	434	39	0	2	3	791
合　　計	407,351	324,321	28,612	6	1,843	1,138	763,271

（6）不在者投票

① 不在者投票用紙等の請求及び交付

市町村名	投票用紙等の請求								交付								
	直接				郵送		合計		直接	郵送		小計		交付を拒絶したもの		合計	
	本人		代理人														
		2項		2項		2項		2項			2項		2項		2項		2項
大阪市	110	7	695	0	9,120	285	9,925	292	315	9,610	364	9,925	364	0	0	9,925	364
堺市	11	0	583	0	2,753	311	3,347	311	582	2,765	311	3,347	311	0	0	3,347	311
岸和田市	22	0	443	0	233	71	698	71	429	269	71	698	71	0	0	698	71
豊中市	0	0	233	0	1,273	89	1,506	89	325	1,181	89	1,506	89	0	0	1,506	89
池田市	13	11	118	0	202	2	333	13	36	297	13	333	13	0	0	333	13
吹田市	0	0	158	0	1,465	125	1,623	125	507	1,116	125	1,623	125	0	0	1,623	125
泉大津市	—	—	—	—	—	—	—	—	—	—	—	—	—	—	—	—	—
高槻市	15	15	1,454	0	423	68	1,892	83	1,454	438	83	1,892	83	0	0	1,892	83
貝塚市	5	1	324	0	73	0	402	1	300	102	10	402	10	0	0	402	10
守口市	—	—	—	—	—	—	—	—	—	—	—	—	—	—	—	—	—
枚方市	2	0	206	0	1,838	103	2,046	103	1,880	166	103	2,046	103	0	0	2,046	103
茨木市	0	0	0	0	956	30	956	30	0	956	30	956	30	0	0	956	30
八尾市	25	10	1,005	0	303	35	1,333	45	1,005	328	45	1,333	45	0	0	1,333	45
泉佐野市	2	0	65	0	362	24	429	24	62	367	24	429	24	0	0	429	24
富田林市	7	1	400	0	223	45	630	46	399	231	46	630	46	0	0	630	46
寝屋川市	0	0	320	0	658	40	978	40	320	658	40	978	40	0	0	978	40
河内長野市	—	—	—	—	—	—	—	—	—	—	—	—	—	—	—	—	—
松原市	1	0	145	0	292	19	438	19	146	292	19	438	19	0	0	438	19
大東市	—	—	—	—	—	—	—	—	—	—	—	—	—	—	—	—	—
和泉市	—	—	—	—	—	—	—	—	—	—	—	—	—	—	—	—	—
箕面市	—	—	—	—	—	—	—	—	—	—	—	—	—	—	—	—	—
柏原市	4	0	167	0	187	8	358	8	259	99	8	358	8	0	0	358	8
羽曳野市	7	0	440	0	409	26	856	26	627	229	26	856	26	0	0	856	26
門真市	—	—	—	—	—	—	—	—	—	—	—	—	—	—	—	—	—
摂津市	2	0	0	0	5	0	7	0	0	7	0	7	0	0	0	7	0
高石市	—	—	—	—	—	—	—	—	—	—	—	—	—	—	—	—	—
藤井寺市	4	2	218	0	112	20	334	22	232	102	22	334	22	0	0	334	22
東大阪市	71	0	1,691	0	577	126	2,339	126	1,692	647	126	2,339	126	0	0	2,339	126
泉南市	9	5	176	0	48	3	233	8	177	56	8	233	8	0	0	233	8
四條畷市	—	—	—	—	—	—	—	—	—	—	—	—	—	—	—	—	—
交野市	0	0	329	0	80	20	409	20	327	82	20	409	20	0	0	409	20
大阪狭山市	2	0	21	0	158	8	181	8	18	163	8	181	8	0	0	181	8
阪南市	10	6	203	0	94	1	307	7	201	106	7	307	7	0	0	307	7
島本町	13	13	20	0	48	48	81	61	20	61	61	81	61	0	0	81	61
豊能町	—	—	—	—	—	—	—	—	—	—	—	—	—	—	—	—	—
能勢町	—	—	—	—	—	—	—	—	—	—	—	—	—	—	—	—	—
忠岡町	—	—	—	—	—	—	—	—	—	—	—	—	—	—	—	—	—
熊取町	7	0	184	0	46	3	237	3	234	3	3	237	3	0	0	237	3
田尻町	6	0	38	0	2	2	46	2	39	7	2	46	2	0	0	46	2
岬町	0	0	2	0	111	0	113	0	70	43	0	113	0	0	0	113	0
太子町	0	0	55	0	25	0	80	0	55	25	0	80	0	0	0	80	0
河南町	5	1	83	0	58	1	146	2	81	65	2	146	2	0	0	146	2
千早赤阪村	0	0	4	0	24	3	28	3	4	24	3	28	3	0	0	28	3
合計	353	72	9,780	0	22,158	1,516	32,291	1,588	11,796	20,495	1,669	32,291	1,669	0	0	32,291	1,669

注）２項は、法第４９条第２項（郵便等投票）該当者で、内数

② 不在者投票事由別不在者投票

市町村名	不在者投票										
	法第48条の２第１項第１号該当者	法第48条の２第１項第２号該当者	法第48条の２第１項第３号該当者	法第48条の２第１項第４号該当者	法第48条の２第１項第５号該当者	法第48条の２第１項第６号該当者	法第49条第２項該当者	うち法第49条第３項該当者	法第49条第４項該当者	合計	郵便投票証明書発行件数
大阪市	455	59	8,896	0	32	1	357	43	0	9,800	504
堺市	188	16	2,775	0	21	0	299	7	0	3,299	352
岸和田市	20	4	593	0	4	0	67	13	0	688	19
豊中市	83	26	1,119	0	14	0	92	4	0	1,334	19
池田市	22	3	277	0	7	0	13	3	0	322	26
吹田市	56	17	1,122	0	36	0	122	9	0	1,353	169
泉大津市	—	—	—	—	—	—	—	—	—	—	—
高槻市	57	10	1,460	0	10	0	79	12	0	1,616	124
貝塚市	9	3	338	0	4	0	16	1	0	370	37
守口市	—	—	—	—	—	—	—	—	—	—	—
枚方市	70	35	1,641	0	14	0	101	14	0	1,861	8
茨木市	35	1	884	0	6	0	30	4	0	956	51
八尾市	38	8	1,096	0	10	0	45	3	0	1,197	97
泉佐野市	4	2	390	0	4	0	23	1	0	423	0
富田林市	6	2	496	0	3	0	40	4	0	547	60
寝屋川市	44	3	885	0	6	0	40	3	0	978	11
河内長野市	—	—	—	—	—	—	—	—	—	—	—
松原市	7	0	409	0	3	0	19	3	0	438	31
大東市	—	—	—	—	—	—	—	—	—	—	—
和泉市	—	—	—	—	—	—	—	—	—	—	—
箕面市	—	—	—	—	—	—	—	—	—	—	—
柏原市	9	0	284	0	1	0	8	1	0	302	17
羽曳野市	8	4	813	0	6	0	22	2	0	853	38
門真市	—	—	—	—	—	—	—	—	—	—	—
摂津市	6	2	299	0	0	0	7	0	0	314	19
高石市	—	—	—	—	—	—	—	—	—	—	—
藤井寺市	8	1	296	0	3	0	16	6	0	324	29
東大阪市	51	21	1,840	0	26	0	122	10	0	2,060	185
泉南市	4	0	192	0	4	0	8	1	0	208	14
四條畷市	—	—	—	—	—	—	—	—	—	—	—
交野市	13	0	350	0	0	0	20	2	0	383	33
大阪狭山市	7	0	156	0	5	0	8	0	0	176	13
阪南市	7	2	232	0	7	0	6	0	0	254	33
島本町	5	0	62	0	2	0	4	1	0	73	9
豊能町	—	—	—	—	—	—	—	—	—	—	—
能勢町	—	—	—	—	—	—	—	—	—	—	—
忠岡町	—	—	—	—	—	—	—	—	—	—	—
熊取町	3	1	213	0	0	0	2	0	0	219	11
田尻町	0	0	33	0	4	0	2	0	0	39	2
岬町	2	0	102	0	0	0	8	1	0	112	4
太子町	0	0	68	0	3	0	0	0	0	71	6
河南町	3	1	107	0	1	0	2	1	0	114	10
千早赤阪村	0	0	24	0	1	0	3	0	0	28	5
合　　計	1,220	221	27,452	0	237	1	1,581	149	0	30,712	1,936

③　不在者投票の受理、不受理

市町村名	投票管理者において受理と決定・拒否しなかったもの	投票管理者において不受理又は拒否と決定したもの			合計
		開票管理者において受理と決定したもの	開票管理者において不受理と決定したもの	小計	
大阪市	9,774	0	26	26	9,800
堺市	3,299	0	0	0	3,299
岸和田市	688	0	0	0	688
豊中市	1,334	0	0	0	1,334
池田市	322	0	0	0	322
吹田市	1,353	0	0	0	1,353
泉大津市	—	—	—	—	—
高槻市	1,616	0	0	0	1,616
貝塚市	370	0	0	0	370
守口市	—	—	—	—	—
枚方市	1,861	0	0	0	1,861
茨木市	956	0	0	0	956
八尾市	1,197	0	0	0	1,197
泉佐野市	423	0	0	0	423
富田林市	547	0	0	0	547
寝屋川市	978	0	0	0	978
河内長野市	—	—	—	—	—
松原市	438	0	0	0	438
大東市	—	—	—	—	—
和泉市	—	—	—	—	—
箕面市	—	—	—	—	—
柏原市	302	0	0	0	302
羽曳野市	853	0	0	0	853
門真市	—	—	—	—	—
摂津市	314	0	0	0	314
高石市	—	—	—	—	—
藤井寺市	324	0	0	0	324
東大阪市	2,060	0	0	0	2,060
泉南市	208	0	0	0	208
四條畷市	—	—	—	—	—
交野市	383	0	0	0	383
大阪狭山市	176	0	0	0	176
阪南市	254	0	0	0	254
島本町	73	0	0	0	73
豊能町	—	—	—	—	—
能勢町	—	—	—	—	—
忠岡町	—	—	—	—	—
熊取町	218	0	1	1	219
田尻町	39	0	0	0	39
岬町	112	0	0	0	112
太子町	71	0	0	0	71
河南町	113	0	1	1	114
千早赤阪村	28	0	0	0	28
合　　計	30,684	0	28	28	30,712

④　不在者投票管理者別不在者投票

市町村名	選挙人の属する市区町村の選管委員長に対してなしたもの	選挙人が所在・居住する地の市区町村の選管委員長に対してなしたもの	船長に対してなしたもの	病院長、老人ホームの長等に対してなしたもの	刑事施設の長又は留置施設の留置業務管理者に対してなしたもの	少年院の長又は婦人補導院の長に対してなしたもの	特定国外派遣組織の長に対してなしたもの	合計
大阪市	12	550	0	8,829	49	3	0	9,443
堺市	5	222	0	2,773	0	0	0	3,000
岸和田市	0	31	0	580	8	2	0	621
豊中市	0	123	0	1,117	2	0	0	1,242
池田市	2	23	0	280	3	1	0	309
吹田市	0	109	0	1,121	1	0	0	1,231
泉大津市	—	—	—	—	—	—	—	—
高槻市	4	76	0	1,454	2	1	0	1,537
貝塚市	1	15	0	338	0	0	0	354
守口市	—	—	—	—	—	—	—	—
枚方市	2	125	0	1,628	3	2	0	1,760
茨木市	0	42	0	881	3	0	0	926
八尾市	0	59	0	1,090	3	0	0	1,152
泉佐野市	1	10	0	388	1	0	0	400
富田林市	0	11	0	494	2	0	0	507
寝屋川市	0	60	0	873	4	1	0	938
河内長野市	—	—	—	—	—	—	—	—
松原市	1	9	0	408	0	1	0	419
大東市	—	—	—	—	—	—	—	—
和泉市	—	—	—	—	—	—	—	—
箕面市	—	—	—	—	—	—	—	—
柏原市	0	9	0	284	0	1	0	294
羽曳野市	0	18	0	813	0	0	0	831
門真市	—	—	—	—	—	—	—	—
摂津市	1	8	0	296	1	1	0	307
高石市	—	—	—	—	—	—	—	—
藤井寺市	0	12	0	296	0	0	0	308
東大阪市	1	98	0	1,836	3	0	0	1,938
泉南市	7	0	0	189	4	0	0	200
四條畷市	—	—	—	—	—	—	—	—
交野市	2	12	0	349	0	0	0	363
大阪狭山市	0	12	0	156	0	0	0	168
阪南市	0	16	0	231	1	0	0	248
島本町	0	7	0	62	0	0	0	69
豊能町	—	—	—	—	—	—	—	—
能勢町	—	—	—	—	—	—	—	—
忠岡町	—	—	—	—	—	—	—	—
熊取町	0	4	0	213	0	0	0	217
田尻町	4	0	0	33	0	0	0	37
岬町	2	1	0	101	0	0	0	104
太子町	0	3	0	68	0	0	0	71
河南町	0	5	0	107	0	0	0	112
千早赤阪村	0	1	0	24	0	0	0	25
合　　計	45	1,671	0	27,312	90	13	0	29,131

（７）投票所数及び投票所に使用した施設

市町村名	投票所数												借上料を要した投票所数
	市区役所・町村役場	支所・出張所	学校（大学・短期大学・高等専門学校を除く）・幼稚園	大学等（大学・短期大学・高等専門学校）	公会堂	公民館	体育館（学校以外のもの）	集会施設	駅構内	左記以外の公共施設	その他	計	
大阪市	9	0	323	0	1	4	0	15	0	9	4	365	22
堺市	1	0	86	0	0	1	1	42	0	2	0	133	1
岸和田市	0	1	16	0	0	8	0	18	0	3	0	46	18
豊中市	0	1	49	0	0	0	0	13	0	3	0	66	9
池田市	1	0	5	0	0	0	0	23	0	0	0	29	0
吹田市	0	0	27	2	6	2	2	15	0	4	0	58	15
泉大津市	－	－	－	－	－	－	－	－	－	－	－	0	－
高槻市	1	3	40	1	0	4	1	17	0	3	0	70	12
貝塚市	0	0	8	0	0	0	0	21	0	1	0	30	21
守口市	－	－	－	－	－	－	－	－	－	－	－	0	－
枚方市	0	1	41	1	1	0	0	30	0	6	0	80	29
茨木市	0	0	37	0	0	6	0	9	0	10	0	62	20
八尾市	0	3	26	0	0	0	1	10	0	4	0	44	0
泉佐野市	0	0	6	0	0	2	0	26	0	1	0	35	25
富田林市	0	0	17	0	0	0	0	14	0	2	1	34	13
寝屋川市	0	2	28	0	0	0	0	10	0	1	5	46	0
河内長野市	－	－	－	－	－	－	－	－	－	－	－	0	－
松原市	0	0	12	0	0	1	0	17	0	1	3	34	20
大東市	－	－	－	－	－	－	－	－	－	－	－	0	－
和泉市	－	－	－	－	－	－	－	－	－	－	－	0	－
箕面市	－	－	－	－	－	－	－	－	－	－	－	0	－
柏原市	0	1	3	1	0	0	0	21	0	0	0	26	21
羽曳野市	1	0	6	0	0	0	1	27	0	1	1	37	25
門真市	－	－	－	－	－	－	－	－	－	－	－	0	－
摂津市	0	0	10	0	0	4	1	7	0	0	0	22	1
高石市	－	－	－	－	－	－	－	－	－	－	－	0	－
藤井寺市	0	0	10	0	0	0	0	7	0	0	0	17	7
東大阪市	0	0	49	0	0	15	0	27	0	2	0	93	29
泉南市	0	0	2	0	0	4	0	17	0	1	0	24	6
四條畷市	－	－	－	－	－	－	－	－	－	－	－	0	－
交野市	0	0	7	0	0	0	1	12	0	0	0	20	6
大阪狭山市	0	0	9	0	0	0	0	7	0	1	0	17	7
阪南市	0	0	1	0	19	0	0	2	0	0	0	22	0
島本町	0	0	5	0	1	1	0	2	0	0	0	9	2
豊能町	－	－	－	－	－	－	－	－	－	－	－	0	－
能勢町	－	－	－	－	－	－	－	－	－	－	－	0	－
忠岡町	－	－	－	－	－	－	－	－	－	－	－	0	－
熊取町	0	0	3	0	0	4	0	3	0	1	0	11	0
田尻町	1	0	0	0	0	1	0	1	0	1	0	4	0
岬町	0	1	1	0	0	0	1	11	0	0	0	14	0
太子町	1	0	1	0	0	0	0	0	0	3	0	5	1
河南町	0	0	2	0	0	1	0	0	0	2	0	5	0
千早赤阪村	0	0	1	0	0	0	0	1	0	2	0	4	0
合　　計	15	13	831	5	28	58	9	425	0	64	14	1,462	310

(8) 期日前投票所数及び不在者投票記載場所数

①期日前投票所数

市町村名	期日前投票所投票所数												借上料を要した投票所数
	市区役所・町村役場	支所・出張所	学校（大学・短期大学・高等専門学校を除く）・幼稚園	大学等（大学・短期大学・高等専門学校）	公会堂	公民館	体育館（学校以外のもの）	集会施設	駅構内	左記以外の公共施設	その他	計	
大阪市	24	3	0	0	0	0	0	0	0	1	0	28	1
堺市	7	0	0	0	0	0	0	0	0	0	0	7	0
岸和田市	1	1	0	0	0	0	0	0	0	0	2	4	0
豊中市	1	0	0	1	0	0	0	0	0	2	0	4	2
池田市	1	0	0	0	0	0	0	0	0	0	0	1	0
吹田市	1	0	0	0	0	0	0	0	0	0	2	3	0
泉大津市	－	－	－	－	－	－	－	－	－	－	－	－	－
高槻市	1	0	0	0	0	0	0	0	0	2	1	4	2
貝塚市	1	0	0	0	0	1	0	0	0	0	0	2	0
守口市	－	－	－	－	－	－	－	－	－	－	－	－	－
枚方市	0	2	0	0	1	0	1	0	0	3	2	9	2
茨木市	1	0	0	0	0	0	0	0	0	1	1	3	0
八尾市	1	0	0	0	0	0	0	0	0	0	0	1	0
泉佐野市	1	0	0	0	0	0	0	0	0	1	0	2	0
富田林市	1	1	0	0	0	0	0	0	0	0	0	2	0
寝屋川市	1	2	0	0	0	0	1	1	0	0	0	5	0
河内長野市	－	－	－	－	－	－	－	－	－	－	－	－	－
松原市	1	0	0	0	0	0	0	0	0	0	0	1	0
大東市	－	－	－	－	－	－	－	－	－	－	－	－	－
和泉市	－	－	－	－	－	－	－	－	－	－	－	－	－
箕面市	－	－	－	－	－	－	－	－	－	－	－	－	－
柏原市	1	0	0	0	0	0	0	0	0	0	0	1	0
羽曳野市	1	0	0	0	0	0	0	0	0	1	0	2	1
門真市	－	－	－	－	－	－	－	－	－	－	－	－	－
摂津市	1	0	0	0	0	0	0	1	0	0	0	2	0
高石市	－	－	－	－	－	－	－	－	－	－	－	－	－
藤井寺市	1	0	0	0	0	0	0	0	0	0	0	1	0
東大阪市	1	2	0	0	0	0	0	1	0	0	0	4	0
泉南市	1	0	0	0	0	0	0	0	0	0	0	1	0
四條畷市	－	－	－	－	－	－	－	－	－	－	－	－	－
交野市	1	0	0	0	0	0	0	0	0	0	0	1	0
大阪狭山市	1	0	0	0	0	0	0	0	0	0	0	1	0
阪南市	1	0	0	0	0	0	0	0	0	0	0	1	0
島本町	1	0	0	0	0	0	0	1	0	0	0	2	0
豊能町	－	－	－	－	－	－	－	－	－	－	－	－	－
能勢町	－	－	－	－	－	－	－	－	－	－	－	－	－
忠岡町	－	－	－	－	－	－	－	－	－	－	－	－	－
熊取町	1	0	0	0	0	0	0	0	1	0	0	2	0
田尻町	1	0	0	0	0	0	0	0	0	0	0	1	0
岬町	0	0	0	0	0	0	0	0	0	1	0	1	0
太子町	1	0	0	0	0	0	0	0	0	2	0	3	0
河南町	1	0	0	0	0	0	0	3	0	0	0	4	0
千早赤阪村	1	0	0	0	0	0	0	0	0	0	12	13	0
合　　計	58	11	0	1	1	1	2	7	1	14	20	116	8

②不在者投票記載場所数

市町村名	不在者投票記載場所数				
	市区役所・町村役場	支所・出張所	公民館その他公共施設	その他	計
大阪市	26	1	1	0	28
堺市	7	0	0	0	7
岸和田市	1	0	0	0	1
豊中市	2	0	1	1	4
池田市	1	0	0	0	1
吹田市	1	0	2	0	3
泉大津市	1	0	0	0	1
高槻市	2	0	2	1	5
貝塚市	1	0	1	0	2
守口市	1	0	0	1	2
枚方市	0	2	5	2	9
茨木市	1	0	0	0	1
八尾市	1	0	0	0	1
泉佐野市	2	0	0	0	2
富田林市	1	1	0	0	2
寝屋川市	1	0	1	0	2
河内長野市	1	0	0	0	1
松原市	1	0	0	0	1
大東市	1	0	0	0	1
和泉市	1	0	1	0	2
箕面市	2	1	2	0	5
柏原市	1	0	0	0	1
羽曳野市	1	0	1	0	2
門真市	1	0	1	0	2
摂津市	0	0	0	0	0
高石市	1	0	0	0	1
藤井寺市	1	0	0	0	1
東大阪市	1	0	3	0	4
泉南市	1	0	0	0	1
四條畷市	1	0	0	0	1
交野市	1	0	0	0	1
大阪狭山市	1	0	0	0	1
阪南市	1	0	0	0	1
島本町	1	0	0	0	1
豊能町	1	0	1	0	2
能勢町	1	0	0	0	1
忠岡町	1	0	0	0	1
熊取町	1	0	0	0	1
田尻町	1	0	0	0	1
岬町	0	0	1	0	1
太子町	0	0	1	0	1
河南町	1	0	0	0	1
千早赤阪村	1	0	0	0	1
合　　計	74	5	24	5	108

（9）投票管理者、投票立会人及び交替制、投票所事務従事者

①当日の投票

市町村名	投票所数	投票管理者				投票立会人			投票所事務従事者			
		投票管理者	職務代理者	臨時に職務を管掌した者	計	投票立会人数	投票立会人の交替制調 交替制を採用した投票所数	投票立会人の交替制調 交替の対象となった立会人の数	市区町村の選挙管理委員会の書記	市区町村の職員	その他	計
大阪市	365	365	0	0	365	798	45	136	22	3,440	1,936	5,398
堺市	133	133	0	0	133	316	31	100	0	679	891	1,570
岸和田市	46	46	0	0	46	114	15	52	0	242	79	321
豊中市	66	66	0	0	66	134	2	4	9	279	243	531
池田市	29	29	0	0	29	89	18	63	0	143	47	190
吹田市	58	58	0	0	58	164	27	96	0	321	240	561
泉大津市	－	－	－	－	－	－	－	－	－	－	－	－
高槻市	70	70	0	0	70	168	16	56	0	350	260	610
貝塚市	30	30	0	0	30	107	26	94	0	189	68	257
守口市	－	－	－	－	－	－	－	－	－	－	－	－
枚方市	80	80	0	0	80	175	9	28	0	534	207	741
茨木市	62	62	0	0	62	135	7	22	4	296	120	420
八尾市	44	44	0	0	44	121	19	66	0	404	97	501
泉佐野市	35	35	0	0	35	104	22	73	0	100	86	186
富田林市	34	34	0	0	34	126	31	116	0	157	124	281
寝屋川市	46	46	0	0	46	97	5	10	0	232	120	352
河内長野市	－	－	－	－	－	－	－	－	－	－	－	－
松原市	34	34	0	0	34	82	2	8	0	106	116	222
大東市	－	－	－	－	－	－	－	－	－	－	－	－
和泉市	－	－	－	－	－	－	－	－	－	－	－	－
箕面市	－	－	－	－	－	－	－	－	－	－	－	－
柏原市	26	26	0	0	26	52	0	0	0	160	0	160
羽曳野市	37	37	0	0	37	146	36	144	0	238	0	238
門真市	－	－	－	－	－	－	－	－	－	－	－	－
摂津市	22	22	0	0	22	74	22	60	0	113	14	127
高石市	－	－	－	－	－	－	－	－	－	－	－	－
藤井寺市	17	17	0	0	17	56	14	56	0	106	34	140
東大阪市	93	93	0	0	93	371	93	370	0	899	0	899
泉南市	24	24	0	0	24	65	11	34	0	134	0	134
四條畷市	－	－	－	－	－	－	－	－	－	－	－	－
交野市	20	20	0	0	20	40	0	0	5	149	36	190
大阪狭山市	17	17	0	0	17	68	8	33	6	80	49	135
阪南市	22	22	0	0	22	69	16	57	0	81	17	98
島本町	9	9	0	0	9	36	9	36	0	39	35	74
豊能町	－	－	－	－	－	－	－	－	－	－	－	－
能勢町	－	－	－	－	－	－	－	－	－	－	－	－
忠岡町	－	－	－	－	－	－	－	－	－	－	－	－
熊取町	11	11	0	0	11	39	5	12	11	57	22	90
田尻町	4	4	0	0	4	12	0	0	0	22	0	22
岬町	14	14	0	0	14	38	7	23	0	56	15	71
太子町	5	5	0	0	5	22	0	0	0	21	4	25
河南町	5	5	0	0	5	13	2	6	1	40	0	41
千早赤阪村	4	4	0	0	4	8	0	0	0	27	0	27
合計	1,462	1,462	0	0	1,462	3,839	498	1,755	58	9,694	4,860	14,612

②期日前投票

市町村名	投票所数	投票管理者				投票立会人			投票所事務従事者			
		投票管理者	職務代理者	臨時に職務を管掌した者	計	投票立会人数	投票立会人の交替制調		市区町村の選挙管理委員会の書記	市区町村の職員	その他	計
							交替制を採用した投票所数	交替の対象となった立会人の数				
大阪市	28	224	0	0	224	847	14	338	321	3,581	1,372	5,274
堺市	7	56	0	0	56	116	1	8	0	0	1,143	1,143
岸和田市	4	18	0	0	18	180	4	179	0	164	5	169
豊中市	4	26	0	0	26	100	0	0	16	78	263	357
池田市	1	8	0	0	8	30	1	30	8	8	87	103
吹田市	3	19	0	0	19	96	3	52	0	49	286	335
泉大津市	−	−	−	−	−	−	−	−	−	−	−	−
高槻市	4	32	0	0	32	71	3	47	0	37	490	527
貝塚市	2	16	0	0	16	12	0	0	0	0	192	192
守口市	−	−	−	−	−	−	−	−	−	−	−	−
枚方市	9	72	0	0	72	123	0	0	0	225	314	539
茨木市	3	24	0	0	24	35	0	0	32	110	452	594
八尾市	1	8	0	0	8	12	1	12	0	0	165	165
泉佐野市	2	14	0	0	14	22	2	22	0	0	220	220
富田林市	2	16	0	0	16	42	2	35	0	104	96	200
寝屋川市	5	40	0	0	40	222	5	124	0	80	150	230
河内長野市	−	−	−	−	−	−	−	−	−	−	−	−
松原市	1	8	0	0	8	8	1	8	0	16	128	144
大東市	−	−	−	−	−	−	−	−	−	−	−	−
和泉市	−	−	−	−	−	−	−	−	−	−	−	−
箕面市	−	−	−	−	−	−	−	−	−	−	−	−
柏原市	1	8	0	0	8	32	0	0	25	18	96	139
羽曳野市	2	16	0	0	16	59	2	59	0	42	64	106
門真市	−	−	−	−	−	−	−	−	−	−	−	−
摂津市	2	10	0	0	10	35	2	35	0	2	58	60
高石市	−	−	−	−	−	−	−	−	−	−	−	−
藤井寺市	1	8	0	0	8	94	0	94	8	0	40	48
東大阪市	4	29	0	0	29	19	0	19	0	29	363	392
泉南市	1	8	0	0	8	9	0	0	36	0	61	97
四條畷市	−	−	−	−	−	−	−	−	−	−	−	−
交野市	1	8	0	0	8	2	0	0	40	2	118	160
大阪狭山市	1	8	0	0	8	15	1	15	16	0	69	85
阪南市	1	8	0	0	8	7	1	2	30	0	64	94
島本町	2	9	0	0	9	24	1	24	24	0	73	97
豊能町	−	−	−	−	−	−	−	−	−	−	−	−
能勢町	−	−	−	−	−	−	−	−	−	−	−	−
忠岡町	−	−	−	−	−	−	−	−	−	−	−	−
熊取町	2	10	0	0	10	30	1	23	6	6	29	41
田尻町	1	8	0	0	8	15	0	0	16	25	8	49
岬町	1	16	0	0	16	36	1	13	0	67	94	161
太子町	3	10	0	0	10	25	1	7	4	28	83	115
河南町	4	11	0	0	11	35	1	29	33	0	34	67
千早赤阪村	13	11	0	0	11	29	0	0	22	0	25	47
合計	116	759	0	0	759	2,382	48	1,175	637	4,671	6,642	11,950

4 開 票

（1） 有効投票、無効投票及び候補者得票数

大阪市　北区	くや　まさのり	しげはら　英仁	得票数計	開票率（%）
開票区名＼党派の名称	大阪維新の会	自由民主党		
大阪市　北区	34,157	17,426	51,583	100.00
大阪市　北区　計	34,157	17,426	51,583	100.00

大阪市　都島区	花谷　みつよし	魚森　ゴータロー	得票数計	開票率（%）
開票区名＼党派の名称	自由民主党	大阪維新の会		
大阪市　都島区	21,148	25,470	46,618	100.00
大阪市　都島区　計	21,148	25,470	46,618	100.00

大阪市福島区及び此花区	坂　こうき	今西　かずき	得票数計	開票率（%）
開票区名＼党派の名称	大阪維新の会	自由民主党		
大阪市　福島区	16,998	13,163	30,161	100.00
大阪市　此花区	14,653	14,079	28,732	100.00
大阪市福島区及び此花区計	31,651	27,242	58,893	100.00

大阪市　中央区	ごんせ　幸蔵	さかがみ　敏也	得票数計	開票率（%）
開票区名＼党派の名称	無所属	大阪維新の会		
大阪市　中央区	14,502	21,027	35,529	100.00
大阪市　中央区　計	14,502	21,027	35,529	100.00

大阪市　西区	谷口　やすひろ	横倉　やすゆき	田島　みわ	得票数計	開票率（%）
開票区名＼党派の名称	無所属	大阪維新の会	自由民主党		
大阪市　西区	3,835	22,422	10,259	36,516	100.00
大阪市　西区　計	3,835	22,422	10,259	36,516	100.00

大阪市　港区	みた　勝久	しずかわ　俊博	得票数計	開票率（%）
開票区名＼党派の名称	大阪維新の会	自由民主党		
大阪市　港区	21,133	13,842	34,975	100.00
大阪市　港区　計	21,133	13,842	34,975	100.00

大阪市大正区及び西成区	あだち　雅之	川おか　栄一	金城　かつのり	得票数計	開票率（%）
開票区名＼党派の名称	日本共産党	公明党	大阪維新の会		
大阪市　大正区	6,271	9,496	13,854	29,621	100.00
大阪市　西成区	7,029	15,266	19,315	41,610	100.00
大阪市大正区及び西成区計	13,300	24,762	33,169	71,231	100.00

大阪市天王寺区及び浪速区	和田　けんじ	藤本　りょう	得票数計	開票率（%）
開票区名＼党派の名称	大阪維新の会	自由民主党		
大阪市　天王寺区	18,743	12,703	31,446	100.00
大阪市　浪速区	11,213	7,526	18,739	100.00
大阪市天王寺区及び浪速区計	29,956	20,229	50,185	100.00

大阪市　西淀川区	岩見　幸星	門谷　みちお	中川　せいた	得票数計	開票率（%）
開票区名＼党派の名称	自由民主党	日本共産党	大阪維新の会		
大阪市　西淀川区	15,816	7,659	18,337	41,812	100.00
大阪市　西淀川区　計	15,816	7,659	18,337	41,812	100.00

大阪市　淀川区	かじき　一彦	大石　あきこ	横山　ひでゆき	得票数計	開票率（%）
開票区名＼党派の名称	公明党	無所属	大阪維新の会		
大阪市　淀川区	18,716	13,702	37,887	70,305	100.00
大阪市　淀川区　計	18,716	13,702	37,887	70,305	100.00

大阪市　東淀川区	笹川　理	みやけ　史明	得票数計	開票率（%）
開票区名＼党派の名称	大阪維新の会	公明党		
大阪市　東淀川区	－	－	－	－
大阪市　東淀川区　計	－	－	－	－

大阪市　東成区	徳永　しんいち	やぶた　将天	得票数計	開票率（%）
開票区名＼党派の名称	自由民主党	大阪維新の会		
大阪市　東成区	17,312	16,241	33,553	100.00
大阪市　東成区　計	17,312	16,241	33,553	100.00

大阪市　生野区	かくたに　庄一	竹沢　のりゆき	得票数計	開票率（%）
開票区名＼党派の名称	大阪維新の会	自由民主党		
大阪市　生野区	24,101	19,108	43,209	100.00
大阪市　生野区　計	24,101	19,108	43,209	100.00

大阪市　旭区	冨田　ただやす	山本　大	得票数計	開票率（%）
開票区名＼党派の名称	無所属	大阪維新の会		
大阪市　旭区	21,755	19,289	41,044	100.00
大阪市　旭区　計	21,755	19,289	41,044	100.00

大阪市　城東区	岡本　こうし	紀田　かおる	しかた　松男	得票数計	開票率（%）
開票区名＼党派の名称	日本共産党	大阪維新の会	自由民主党		
大阪市　城東区	11,182	39,050	24,770	75,002	100.00
大阪市　城東区　計	11,182	39,050	24,770	75,002	100.00

大阪市　鶴見区	徳村　さとる	川崎　ひろき	得票数計	開票率（%）
開票区名＼党派の名称	大阪維新の会	自由民主党		
大阪市　鶴見区	25,104	20,641	45,745	100.00
大阪市　鶴見区　計	25,104	20,641	45,745	100.00

大阪市　阿倍野区	田中　かずのり	おきた　浩之	得票数計	開票率（%）
開票区名＼党派の名称	自由民主党	大阪維新の会		
大阪市　阿倍野区	24,104	26,527	50,631	100.00
大阪市　阿倍野区　計	24,104	26,527	50,631	100.00

大阪市　住之江区	永井　公大	のと　裕行	得票数計	開票率（%）
開票区名＼党派の名称	大阪維新の会	自由民主党		
大阪市　住之江区	30,842	23,952	54,794	100.00
大阪市　住之江区　計	30,842	23,952	54,794	100.00

大阪市　住吉区	なかむら　広美	つだ　洋子	河崎　大樹	得票数計	開票率（%）
開票区名＼党派の名称	公明党	日本共産党	大阪維新の会		
大阪市　住吉区	21,180	12,213	32,500	65,893	100.00
大阪市　住吉区　計	21,180	12,213	32,500	65,893	100.00

大阪市　東住吉区	とみた　武彦	あさの　純一	ふちかみ　浩美	得票数計	開票率（%）
開票区名＼党派の名称	大阪維新の会	日本共産党	自由民主党		
大阪市　東住吉区	28,995	7,293	20,767	57,055	100.00
大阪市　東住吉区　計	28,995	7,293	20,767	57,055	100.00

大阪市　平野区	藤村　まさたか	船井　ひさき	いわき　均	得票数計	開票率（%）
開票区名＼党派の名称	公明党	日本共産党	大阪維新の会		
大阪市　平野区	28,567	12,649	42,700	83,916	100.00
大阪市　平野区　計	28,567	12,649	42,700	83,916	100.00

堺市　堺区	沢田　ひろし	西村　ひかる	中川　あきひと	得票数計	開票率（%）
開票区名＼党派の名称	日本共産党	自由民主党	大阪維新の会		
堺市　堺区	8,494	22,116	26,429	57,039	100.00
堺市　堺区　計	8,494	22,116	26,429	57,039	100.00

堺市　中区	西　けいじ	森本　こうへい	得票数計	開票率（%）
開票区名＼党派の名称	自由民主党	大阪維新の会		
堺市　中区	22,483	22,199	44,682	100.00
堺市　中区　計	22,483	22,199	44,682	100.00

堺市東区及び美原区	山根　あきこ	中野　としこ	得票数計	開票率（%）
開票区名＼党派の名称	自由民主党	大阪維新の会		
堺市　東区	15,750	20,575	36,325	100.00
堺市　美原区	6,151	8,102	14,253	100.00
堺市東区及び美原区計	21,901	28,677	50,578	100.00

堺市　西区	三橋　弘幸	かま中　優次	得票数計	開票率（%）
開票区名＼党派の名称	大阪維新の会	自由民主党		
堺市　西区	28,008	24,879	52,887	100.00
堺市　西区　計	28,008	24,879	52,887	100.00

堺市　南区	城　勝行	西林　克敏	得票数計	開票率（%）
開票区名＼党派の名称	日本共産党	大阪維新の会		
堺市　南区	17,670	40,827	58,497	100.00
堺市　南区　計	17,670	40,827	58,497	100.00

堺市　北区	いらはら　勉	ヌイ　和幸	小西　えみ子	得票数計	開票率（%）
開票区名＼党派の名称	大阪維新の会	自由民主党	日本共産党		
堺市　北区	29,727	22,178	11,912	63,817	100.00
堺市　北区　計	29,727	22,178	11,912	63,817	100.00

岸和田市	かまた　哲郎	前田　将臣	かきみ　大志朗	池田　けい子	得票数計	開票率（%）
開票区名＼党派の名称	国民民主党	大阪維新の会	公明党	日本共産党		
岸和田市	2,806	31,816	23,265	11,220	69,107	100.00
岸和田市　計	2,806	31,816	23,265	11,220	69,107	100.00

豊中市	うるま　譲司	中井　もとき	やえがし　善幸	井上　ひろみ	山本　いっとく	うえだ　まさひろ
開票区名＼党派の名称	大阪維新の会	自由民主党	公明党	立憲民主党	日本共産党	大阪維新の会
豊中市	42,643	28,770	23,443	16,432	16,490	32,551
豊中市　計	42,643	28,770	23,443	16,432	16,490	32,551

豊中市	得票数計	開票率（%）
開票区名＼党派の名称		
豊中市	160,329	100.00
豊中市　計	160,329	100.00

池田市	原田　こうじ	東條　としゆき	かどう　好美	得票数計	開票率（%）
開票区名＼党派の名称	自由民主党	大阪維新の会	日本共産党		
池田市	19,988	16,790	5,491	42,269	100.00
池田市　計	19,988	16,790	5,491	42,269	100.00

吹田市	石川　たえ	かじ川　文代	杉江　ゆうすけ	おくたに　正実	三浦　とし子	得票数計
開票区名＼党派の名称	日本共産党	立憲民主党	大阪維新の会	自由民主党	公明党	
吹田市	21,342	17,023	66,015	25,370	23,509	153,259
吹田市　計	21,342	17,023	66,015	25,370	23,509	153,259

吹田市	開票率（%）
開票区名＼党派の名称	
吹田市	100.00
吹田市　計	100.00

泉大津市、高石市及び泉北郡	奥田　えつお	大橋　一功	得票数計	開票率（%）
開票区名＼党派の名称	自由民主党	大阪維新の会		
泉大津市	－	－	－	－
高石市	－	－	－	－
忠岡町	－	－	－	－
泉北郡	－	－	－	－
泉大津市、高石市及び泉北郡計	－	－	－	－

高槻市及び三島郡	宮原　たけし	田村　のり子	ののうえ　愛	池下　卓	林　けいじ	松浪　ケンタ
開票区名＼党派の名称	日本共産党	自由民主党	立憲民主党	大阪維新の会	公明党	大阪維新の会
高槻市	14,296	18,435	22,780	27,955	21,454	47,109
島本町	1,678	2,067	2,460	2,484	1,329	4,258
三島郡	1,678	2,067	2,460	2,484	1,329	4,258
高槻市及び三島郡計	15,974	20,502	25,240	30,439	22,783	51,367

高槻市及び三島郡	得票数計	開票率（%）
開票区名＼党派の名称		
高槻市	152,029	100.00
島本町	14,276	100.00
三島郡	14,276	100.00
高槻市及び三島郡計	166,305	100.00

貝塚市	今井　豊	土橋　ちひろ	得票数計	開票率（%）
開票区名＼党派の名称	大阪維新の会	無所属		
貝塚市	22,416	4,701	27,117	100.00
貝塚市　計	22,416	4,701	27,117	100.00

守口市	西田　薫	得票数計	開票率（%）
開票区名＼党派の名称	大阪維新の会		
守口市	－	－	－
守口市　計	－	－	－

枚方市	岡沢　りゅういち	山田　けんた	みわ　智之	でき　成元	中司　宏	大橋　あきお
開票区名＼党派の名称	大阪維新の会	無所属	日本共産党	自由民主党	大阪維新の会	公明党
枚方市	28,494	25,015	14,611	17,084	54,911	25,289
枚方市　計	28,494	25,015	14,611	17,084	54,911	25,289

枚方市	得票数計	開票率（%）
開票区名＼党派の名称		
枚方市	165,404	100.00
枚方市　計	165,404	100.00

茨木市	山下　けいき	中野　つよし	あさとう　まさし	うらべ　走馬	松本　としあき	得票数計
開票区名＼党派の名称	無所属	公明党	日本共産党	自由民主党	大阪維新の会	
茨木市	13,353	17,821	8,434	21,014	46,843	107,465
茨木市　計	13,353	17,821	8,434	21,014	46,843	107,465

茨木市	開票率（%）
開票区名＼党派の名称	
茨木市	100.00
茨木市　計	100.00

八尾市	西川　のりふみ	大山　あきひこ	しばたに　匡哉	前田　ようすけ	小松　ひさし	得票数計
開票区名＼党派の名称	自由民主党	公明党	無所属	大阪維新の会	日本共産党	
八尾市	17,468	17,481	14,068	44,108	12,731	105,856
八尾市　計	17,468	17,481	14,068	44,108	12,731	105,856

八尾市	開票率（%）
開票区名＼党派の名称	
八尾市	100.00
八尾市　計	100.00

泉佐野市及び泉南郡熊取町	松浪　たけひさ	清水　幸夫	あさだ　たいき	得票数計	開票率（%）
開票区名＼党派の名称	大阪維新の会	無所属	自由民主党		
泉佐野市	22,926	1,977	7,383	32,286	100.00
熊取町	10,766	1,043	4,418	16,227	100.00
泉佐野市及び泉南郡熊取町計	33,692	3,020	11,801	48,513	100.00

富田林市、大阪狭山市及び南河内郡	すずき　憲	須田　あきら	山本　たけし	得票数計	開票率（%）
開票区名＼党派の名称	大阪維新の会	自由民主党	無所属		
富田林市	21,233	11,377	10,808	43,418	100.00
大阪狭山市	10,983	8,481	2,951	22,415	100.00
太子町	3,125	1,406	669	5,200	100.00
河南町	3,330	1,774	974	6,078	100.00
千早赤阪村	1,371	780	386	2,537	100.00
南河内郡	7,826	3,960	2,029	13,815	100.00
富田林市、大阪狭山市及び南河内郡計	40,042	23,818	15,788	79,648	100.00

寝屋川市	上田　けんじ	石井　よしひろ	ひご　洋一朗	得票数計	開票率（%）
開票区名＼党派の名称	大阪維新の会	日本共産党	公明党		
寝屋川市	48,482	12,285	32,322	93,089	100.00
寝屋川市　計	48,482	12,285	32,322	93,089	100.00

河内長野市	西野　修平	得票数計	開票率（%）
開票区名＼党派の名称	無所属		
河内長野市	－	－	－
河内長野市　計	－	－	－

松原市	はしもと　邦寿	山本　しんご	得票数計	開票率（%）
開票区名＼党派の名称	自由民主党	大阪維新の会		
松原市	18,959	23,696	42,655	100.00
松原市　計	18,959	23,696	42,655	100.00

大東市及び四條畷市	うつみ　久子	橋本　かずまさ	得票数計	開票率（%）
開票区名＼党派の名称	公明党	大阪維新の会		
大東市	－	－	－	－
四條畷市	－	－	－	－
大東市及び四條畷市計	－	－	－	－

和泉市	森　かずとみ	杉本　たいへい	得票数計	開票率（%）
開票区名＼党派の名称	大阪維新の会	自由民主党		
和泉市	－	－	－	－
和泉市　計	－	－	－	－

箕面市及び豊能郡	上島　一彦	原田　りょう	得票数計	開票率（%）
開票区名＼党派の名称	大阪維新の会	自由民主党		
箕面市	－	－	－	－
豊能町	－	－	－	－
能勢町	－	－	－	－
豊能郡	－	－	－	－
箕面市及び豊能郡計	－	－	－	－

柏原市及び藤井寺市	中谷　やすのり	村松　かおり	得票数計	開票率（%）
開票区名＼党派の名称	大阪維新の会	自由民主党		
柏原市	16,543	9,202	25,745	100.00
藤井寺市	14,820	9,699	24,519	100.00
柏原市及び藤井寺市計	31,363	18,901	50,264	100.00

羽曳野市	ひろせ　正美	やまのは　創	得票数計	開票率（%）
開票区名＼党派の名称	自由民主党	大阪維新の会		
羽曳野市	16,364	25,773	42,137	100.00
羽曳野市　計	16,364	25,773	42,137	100.00

門真市	泰江　まさき	得票数計	開票率（%）
開票区名＼党派の名称	大阪維新の会		
門真市	－	－	－
門真市　計	－	－	－

摂津市	清水　信行	中川　よしひこ	オカモト　タカユキ	あべ　賞久	得票数計	開票率（%）
開票区名＼党派の名称	日本共産党	大阪維新の会	無所属	自由民主党		
摂津市	3,929	16,187	529	9,402	30,047	100.00
摂津市　計	3,929	16,187	529	9,402	30,047	100.00

東大阪市	山下　ひろあき	塩川　憲史	西野　こういち	広野　みずほ	うち海　公仁	西野　しげる
開票区名＼党派の名称	公明党	自由民主党	無所属	大阪維新の会	日本共産党	自由民主党
東大阪市	32,194	31,710	28,582.961	54,676	18,391	11,610.038
東大阪市　計	32,194	31,710	28,582.961	54,676	18,391	11,610.038

東大阪市	得票数計	開票率（%）
開票区名＼党派の名称		
東大阪市	177,163.999	100.00
東大阪市　計	177,163.999	100.00

泉南市、阪南市並びに泉南郡田尻町及び岬町	土井　達也	小山　広明	得票数計	開票率（%）
開票区名＼党派の名称	大阪維新の会	無所属		
泉南市	12,035	6,608	18,643	100.00
阪南市	14,781	5,102	19,883	100.00
田尻町	2,036	1,016	3,052	100.00
岬町	4,938	1,930	6,868	100.00
泉南市、阪南市並びに泉南郡田尻町及び岬町計	33,790	14,656	48,446	100.00

交野市	松本　直高	みよし　かおる	得票数計	開票率（%）
開票区名＼党派の名称	自由民主党	大阪維新の会		
交野市	14,469	17,817	32,286	100.00
交野市　計	14,469	17,817	32,286	100.00

最終

開票区名	得票総数（A）	按分の際切り捨てた票数（B）	何れの候補者にも属さない票数（C）	有効投票数(D)[(A)+(B)+(C)]	無効投票数（E）	投票総数（F）[(D)+(E)]	持ち帰りその他（G）	投票者総数[(F)+(G)]
大阪市　北区	51,583	0.000	0	51,583	1,631	53,214	−5	53,209
大阪市　都島区	46,618	0.000	0	46,618	1,275	47,893	3	47,896
大阪市　福島区	30,161	0.000	0	30,161	831	30,992	3	30,995
大阪市　此花区	28,732	0.000	0	28,732	927	29,659	5	29,664
大阪市福島区及び此花区	58,893	0.000	0	58,893	1,758	60,651	8	60,659
大阪市　中央区	35,529	0.000	0	35,529	1,114	36,643	5	36,648
大阪市　西区	36,516	0.000	0	36,516	901	37,417	4	37,421
大阪市　港区	34,975	0.000	0	34,975	965	35,940	9	35,949
大阪市　大正区	29,621	0.000	0	29,621	744	30,365	0	30,365
大阪市　西成区	41,610	0.000	0	41,610	1,440	43,050	4	43,054
大阪市大正区及び西成区	71,231	0.000	0	71,231	2,184	73,415	4	73,419
大阪市　天王寺区	31,446	0.000	0	31,446	810	32,256	3	32,259
大阪市　浪速区	18,739	0.000	0	18,739	566	19,305	3	19,308
大阪市天王寺区及び浪速区	50,185	0.000	0	50,185	1,376	51,561	6	51,567
大阪市　西淀川区	41,812	0.000	0	41,812	976	42,788	3	42,791
大阪市　淀川区	70,305	0.000	0	70,305	1,600	71,905	12	71,917
大阪市　東淀川区	−	−	−	−	−	−	−	−
大阪市　東成区	33,553	0.000	0	33,553	825	34,378	3	34,381
大阪市　生野区	43,209	0.000	0	43,209	1,039	44,248	2	44,250
大阪市　旭区	41,044	0.000	0	41,044	1,327	42,371	2	42,373
大阪市　城東区	75,002	0.000	0	75,002	1,859	76,861	4	76,865
大阪市　鶴見区	45,745	0.000	0	45,745	1,479	47,224	1	47,225
大阪市　阿倍野区	50,631	0.000	0	50,631	1,370	52,001	0	52,001
大阪市　住之江区	54,794	0.000	0	54,794	1,716	56,510	11	56,521
大阪市　住吉区	65,893	0.000	0	65,893	2,165	68,058	3	68,061
大阪市　東住吉区	57,055	0.000	0	57,055	1,460	58,515	6	58,521
大阪市　平野区	83,916	0.000	0	83,916	2,408	86,324	2	86,326
大阪市	1,048,489	0.000	0	1,048,489	29,428	1,077,917	83	1,078,000
堺市　堺区	57,039	0.000	0	57,039	1,465	58,504	2	58,506
堺市　中区	44,682	0.000	0	44,682	1,096	45,778	−2	45,776
堺市　東区	36,325	0.000	0	36,325	1,226	37,551	0	37,551
堺市　美原区	14,253	0.000	0	14,253	338	14,591	0	14,591
堺市東区及び美原区	50,578	0.000	0	50,578	1,564	52,142	0	52,142
堺市　西区	52,887	0.000	0	52,887	1,860	54,747	0	54,747
堺市　南区	58,497	0.000	0	58,497	5,079	63,576	2	63,578
堺市　北区	63,817	0.000	0	63,817	1,725	65,542	0	65,542
堺市	327,500	0.000	0	327,500	12,789	340,289	2	340,291

最終

開票区名	得票総数（A）	按分の際切り捨てた票数（B）	何れの候補者にも属さない票数（C）	有効投票数(D)[(A)+(B)+(C)]	無効投票数（E）	投票総数（F）[(D)+(E)]	持ち帰りその他（G）	投票者総数[(F)+(G)]
岸和田市	69,107	0.000	0	69,107	1,411	70,518	2	70,520
豊中市	160,329	0.000	0	160,329	2,269	162,598	3	162,601
池田市	42,269	0.000	0	42,269	742	43,011	1	43,012
吹田市	153,259	0.000	0	153,259	2,479	155,738	-4	155,734
泉大津市	－	－	－	－	－	－	－	－
高石市	－	－	－	－	－	－	－	－
忠岡町	－	－	－	－	－	－	－	－
泉北郡	－	－	－	－	－	－	－	－
泉大津市、高石市及び泉北郡	－	－	－	－	－	－	－	－
高槻市	152,029	0.000	0	152,029	1,913	153,942	10	153,952
島本町	14,276	0.000	0	14,276	192	14,468	0	14,468
三島郡	14,276	0.000	0	14,276	192	14,468	0	14,468
高槻市及び三島郡	166,305	0.000	0	166,305	2,105	168,410	10	168,420
貝塚市	27,117	0.000	0	27,117	2,594	29,711	1	29,712
守口市	－	－	－	－	－	－	－	－
枚方市	165,404	0.000	0	165,404	2,462	167,866	5	167,871
茨木市	107,465	0.000	0	107,465	1,633	109,098	0	109,098
八尾市	105,856	0.000	0	105,856	1,398	107,254	3	107,257
泉佐野市	32,286	0.000	0	32,286	739	33,025	0	33,025
熊取町	16,227	0.000	0	16,227	380	16,607	1	16,608
泉佐野市及び泉南郡熊取町	48,513	0.000	0	48,513	1,119	49,632	1	49,633
富田林市	43,418	0.000	0	43,418	1,133	44,551	1	44,552
大阪狭山市	22,415	0.000	0	22,415	703	23,118	0	23,118
太子町	5,200	0.000	0	5,200	137	5,337	0	5,337
河南町	6,078	0.000	0	6,078	146	6,224	1	6,225
千早赤阪村	2,537	0.000	0	2,537	89	2,626	0	2,626
南河内郡	13,815	0.000	0	13,815	372	14,187	1	14,188
富田林市、大阪狭山市及び南河内郡	79,648	0.000	0	79,648	2,208	81,856	2	81,858
寝屋川市	93,089	0.000	0	93,089	1,858	94,947	0	94,947
河内長野市	－	－	－	－	－	－	－	－
松原市	42,655	0.000	0	42,655	905	43,560	1	43,561
大東市	－	－	－	－	－	－	－	－
四條畷市	－	－	－	－	－	－	－	－
大東市及び四條畷市	－	－	－	－	－	－	－	－
和泉市	－	－	－	－	－	－	－	－
箕面市	－	－	－	－	－	－	－	－
豊能町	－	－	－	－	－	－	－	－
能勢町	－	－	－	－	－	－	－	－
豊能郡	－	－	－	－	－	－	－	－
箕面市及び豊能郡	－	－	－	－	－	－	－	－
柏原市	25,745	0.000	0	25,745	711	26,456	0	26,456
藤井寺市	24,519	0.000	0	24,519	749	25,268	3	25,271
柏原市及び藤井寺市	50,264	0.000	0	50,264	1,460	51,724	3	51,727
羽曳野市	42,137	0.000	0	42,137	1,536	43,673	1	43,674
門真市	－	－	－	－	－	－	－	－
摂津市	30,047	0.000	0	30,047	496	30,543	1	30,544
東大阪市	177,163.999	0.001	0	177,164	2,180	179,344	1	179,345
泉南市	18,643	0.000	0	18,643	1,104	19,747	1	19,748
阪南市	19,883	0.000	0	19,883	808	20,691	0	20,691
田尻町	3,052	0.000	0	3,052	170	3,222	0	3,222
岬町	6,868	0.000	0	6,868	293	7,161	0	7,161
泉南市、阪南市並びに泉南郡田尻町及び岬町	48,446	0.000	0	48,446	2,375	50,821	1	50,822
交野市	32,286	0.000	0	32,286	834	33,120	0	33,120
政令市計	1,375,989	0.000	0	1,375,989	42,217	1,418,206	85	1,418,291
その他市計	1,587,121.999	0.001	0	1,587,122	30,657	1,617,779	30	1,617,809
町村計	54,238	0.000	0	54,238	1,407	55,645	2	55,647
府計	3,017,348.999	0.001	0	3,017,349	74,281	3,091,630	117	3,091,747

（２）　開票所及び開票開始時刻

市町村名	開票所施設名	開票所所在地	開票開始予定時刻
大阪市北区	大阪市立北区民センター・２階ホール	大阪市北区扇町２丁目１番27号	午後9時00分
同　都島区	大阪市都島区役所　３階４・５・６会議室	大阪市都島区中野町２丁目16番20号	午後9時00分
同　福島区	大阪市福島区役所　６階会議室	大阪市福島区大開１丁目８番１号	午後9時00分
同　此花区	大阪市此花区役所　３階講堂	大阪市此花区春日出北１丁目８番４号	午後9時00分
同　中央区	大阪市立中央区民センター・ホール	大阪市中央区久太郎町１丁目２番27号	午後9時00分
同　西区	大阪市立西区民センター・ホール	大阪市西区北堀江４丁目２番７号	午後9時00分
同　港区	大阪市立港区民センター・ホール	大阪市港区弁天2丁目1番5号	午後9時00分
同　大正区	大阪市立大正区民ホール	大阪市大正区千島２丁目７番95号	午後9時00分
同　天王寺区	大阪市天王寺区役所　３階講堂	大阪市天王寺区真法院町20番33号	午後9時00分
同　浪速区	大阪市浪速区役所　７階701・702・703・704号室	大阪市浪速区敷津東１丁目４番20号	午後9時00分
同　西淀川区	大阪市西淀川区役所　５階大会議室	大阪市西淀川区御幣島１丁目２番10号	午後9時00分
同　淀川区	大阪市立淀川区民センター・ホール	大阪市淀川区野中南２丁目１番５号	午後9時00分
同　東淀川区	大阪市立東淀川区民ホール	大阪市東淀川区豊新２丁目１番４号	午後9時00分
同　東成区	大阪市立東成区民センター・大ホール	大阪市東成区大今里西３丁目２番17号	午後9時00分
同　生野区	大阪市立生野区民センター・リゲッタIKUNOホール	大阪市生野区勝山北３丁目13番30号	午後9時00分
同　旭区	大阪市立旭区民センター・２階大ホール	大阪市旭区中宮１丁目11番14号	午後9時00分
同　城東区	大阪市立城東区民センター・城東KADO-YAがもよんホール	大阪市城東区中央３丁目５番45号	午後9時00分
同　鶴見区	大阪市立鶴見区民センター・２階大ホール	大阪市鶴見区横堤５丁目３番15号	午後9時00分
同　阿倍野区	大阪市阿倍野区役所　大会議室	大阪市阿倍野区文の里１丁目１番40号	午後9時00分
同　住之江区	大阪市立住之江区民ホール	大阪市住之江区御崎３丁目１番17号	午後9時00分
同　住吉区	大阪市立住吉区民センター・大ホール	大阪市住吉区南住吉３丁目15番56号	午後9時00分
同　東住吉区	大阪市立東住吉区民ホール	大阪市東住吉区東田辺１丁目13番４号	午後9時00分
同　平野区	大阪市立平野区民センター・ホール	大阪市平野区長吉出戸５丁目３番58号	午後9時00分
同　西成区	大阪市立西成区民センター・ホール	大阪市西成区岸里１丁目１番50号	午後9時00分
堺市堺区	堺市立旭中学校体育館	堺市堺区大仙中町11番1号	午後9時10分
同　中区	堺市立深井中学校体育館	堺市中区深井沢町2470番地１	午後9時10分
同　東区	堺市立日置荘中学校体育館	堺市東区日置荘北町3丁11番28号	午後9時10分
同　西区	堺市立津久野中学校体育館	堺市西区神野町２丁16番１号	午後9時10分
同　南区	堺市立原山台中学校体育館	堺市南区原山台4丁2番1号	午後9時10分
同　北区	堺市立金岡北中学校体育館	堺市北区新金岡町１丁５番１号	午後9時10分
同　美原区	堺市立美原中学校体育館	堺市美原区小平尾390番地	午後9時10分

市町村名	開票所施設名	開票所所在地	開票開始予定時刻
岸和田市	岸和田市総合体育館メインアリーナ	岸和田市西之内町45番1号	午後9時10分
豊中市	豊中市立豊島体育館	豊中市服部西町４丁目12番１号	午後9時00分
池田市	池田市立五月山体育館	池田市綾羽２丁目７番１号	午後9時00分
吹田市	吹田市立目俵市民体育館	吹田市目俵町１番11号	午後9時20分
泉大津市	泉大津市立総合体育館	泉大津市宮町２番50号	午後9時00分
高槻市	高槻市立総合スポーツセンター総合体育館	高槻市芝生町四丁目１番１号	午後9時20分
貝塚市	貝塚市立総合体育館　第１体育室	貝塚市畠中一丁目13番１号	午後9時00分
守口市	守口市役所１階　大会議室	守口市京阪本通２丁目５番５号	午後9時00分
枚方市	枚方市立総合体育館	枚方市中宮大池４丁目10番１号	午後9時00分
茨木市	茨木市立市民体育館	茨木市小川町２番１号	午後9時15分
八尾市	八尾市立総合体育館	八尾市青山町三丁目５番24号	午後9時00分
泉佐野市	泉佐野市民総合体育館　大体育室	泉佐野市新安松１丁目１番22号	午後9時00分
富田林市	富田林市立市民総合体育館	富田林市美山台４番１号	午後9時15分
寝屋川市	寝屋川市立市民体育館　２階　大体育室	寝屋川市下木田町16番16号	午後9時15分
河内長野市	河内長野市立市民総合体育館	河内長野市大師町25番１号	午後9時20分
松原市	松原市立松原第六中学校　体育館	松原市岡１丁目340番地	午後9時10分
大東市	大東市立市民会館キラリエホール	大東市曙町４番６号	午後9時15分
和泉市	和泉市立市民体育館大体育室	和泉市府中町四丁目20番３号	午後9時15分
箕面市	箕面市立第一総合運動場　市民体育館　大体育室	箕面市新稲２丁目14番45号	午後9時10分
柏原市	柏原市立柏原東小学校体育館	柏原市大県１丁目８番５号	午後9時00分
羽曳野市	羽曳野市立市民体育館	羽曳野市西浦1047番地	午後9時00分
門真市	門真市立総合体育館　メインアリーナ	門真市中町11番70号	午後9時00分
摂津市	摂津市立三宅柳田小学校体育館	摂津市学園町2丁目9番1号	午後9時00分
高石市	高石市立総合体育館	高石市西取石６丁目５番６号	午後9時00分
藤井寺市	藤井寺市立市民総合体育館	藤井寺市大井１丁目２番20号	午後9時00分
東大阪市	東大阪市立総合体育館	東大阪市中小阪４丁目７番60号	午後9時00分
泉南市	泉南市立市民体育館　第２競技場	泉南市樽井２丁目26番１号	午後9時00分
四條畷市	四條畷市立市民総合体育館	四條畷市西中野一丁目３番６号	午後9時15分
交野市	交野市立総合体育施設メインアリーナ	交野市向井田2丁目5番1号	午後9時00分
大阪狭山市	大阪狭山市立総合体育館メインアリーナ	大阪狭山市池之原四丁目248番地	午後9時00分
阪南市	阪南市立総合体育館	阪南市光陽台一丁目17番24号	午後9時00分
島本町	島本町立体育館	三島郡島本町桜井二丁目11番22号	午後8時50分
豊能町	豊能町立中央公民館	豊能郡豊能町余野26番地	午後9時00分
能勢町	浄るりシアター　小ホール	豊能郡能勢町宿野30番地	午後8時50分
忠岡町	忠岡町役場３階研修室	忠岡町忠岡東１丁目34番１号	午後9時00分
熊取町	熊取町立中央小学校体育館	泉南郡熊取町野田二丁目２番１号	午後9時00分
田尻町	田尻町立公民館	田尻町嘉祥寺1120番地２	午後9時00分
岬町	岬町役場２階会議室	泉南郡岬町深日2000番地の1	午後9時15分
太子町	太子町立万葉ホール	南河内郡太子町大字山田104番地の１	午後9時00分
河南町	河南町役場４階　大会議室	南河内郡河南町大字白木1359番地の６	午後9時00分
千早赤阪村	くすのきホール	南河内郡千早赤阪村大字水分２６３番地	午後9時00分

（３）　開票終了時刻

開票区	開票終了時刻	開票区	開票終了時刻	開票区	開票終了時刻
大阪市北区	８日　0:45	堺市堺区	８日　0:30	和泉市	無投票
同　都島区	同　1:39	同　中区	同　3:45	箕面市	無投票
同　福島区	同　0:19	同　東区	７日　23:37	柏原市	７日　22:05
同　此花区	同　0:09	同　西区	８日　0:15	羽曳野市	同　22:58
同　中央区	同　0:59	同　南区	同　1:35	門真市	無投票
同　西　区	同　0:28	同　北区	同　2:20	摂津市	７日　23:05
同　港　区	同　0:11	同美原区	７日　22:35	高石市	無投票
同　大正区	同　0:57	岸和田市	同　23:20	藤井寺市	７日　22:55
同天王寺区	同　0:37	豊中市	８日　0:30	東大阪市	同　23:26
同　浪速区	７日　23:11	池田市	７日　23:29	泉南市	同　23:05
同西淀川区	８日　0:24	吹田市	８日　1:35	四條畷市	無投票
同　淀川区	同　1:23	泉大津市	無投票	交野市	７日　23:10
同東淀川区	無投票	高槻市	７日　23:45	大阪狭山市	同　22:15
同　東成区	８日　0:11	貝塚市	８日　0:06	阪南市	同　22:45
同　生野区	同　1:16	守口市	無投票	島本町	同　22:34
同　旭区	同　1:06	枚方市	７日　23:01	豊能町	無投票
同　城東区	同　2:28	茨木市	８日　0:40	能勢町	無投票
同　鶴見区	同　1:22	八尾市	７日　23:17	忠岡町	無投票
同阿倍野区	同　3:16	泉佐野市	同　22:41	熊取町	同　23:04
同住之江区	同　1:29	富田林市	同　23:10	田尻町	同　22:15
同　住吉区	同　0:35	寝屋川市	同　23:20	岬町	同　23:05
同東住吉区	同　1:05	河内長野市	無投票	太子町	同　22:20
同　平野区	同　2:16	松原市	７日　23:05	河南町	同　22:20
同　西成区	同　0:29	大東市	無投票	千早赤阪村	同　22:10

（４）　党派別男女別当選者数

	自　由 民主党	立憲 民主党	国民 民主党	公明党	日　本 共産党	諸派		無所属	計
						大阪維新の会	左記以外		
男	１５	０	０	１３	１	４９	０	４	８２
女	０	１	０	２	１	２	０	０	６
計	１５	１	０	１５	２	５１	０	４	８８

（５）　党派別新現元別当選者数

	自　由 民主党	立憲 民主党	国民 民主党	公明党	日　本 共産党	諸派		無所属	計
						大阪維新の会	左記以外		
新	４	１	０	０	１	１１	０	１	１８
現	１１	０	０	１５	１	３８	０	３	６８
元	０	０	０	０	０	２	０	０	２
計	１５	１	０	１５	２	５１	０	４	８８

（６）　職業別当選者数

教育家	宗教家	商業	鉱工業	農林業	水産業	弁護士	会計士	医師	薬剤師	著述業	出版業	記者	会社員	政党役員	団体役員	その他の職業	無職	合計
０	０	０	０	０	０	２	２	０	０	０	０	０	７	７	２	63	５	88

（７）　年齢別当選者数

25歳以上 30歳未満	30歳以上 35歳未満	35歳以上 40歳未満	40歳以上 45歳未満	45歳以上 50歳未満	50歳以上 55歳未満	55歳以上 60歳未満	60歳以上 65歳未満	65歳以上 70歳未満	70歳以上	合計
３	６	８	１１	１４	１７	１０	１３	４	２	８８
最高年齢７２歳　　最低年齢２７歳　　平均年齢５０歳										

（８）　党派別男女別得票数

	自　由 民主党	立　憲 民主党	国　民 民主党	公明党	日　本 共産党	諸派		無所属	計
						大阪維新の会	左記以外		
男	588,709.038	0	2,806	287,823	181,092	1,483,842	0	155,103.961	2,699,375.999
女	108,694	58,695	0	23,509	62,178	46,494	0	18,403	317,973
計	697,403.038	58,695	2,806	311,332	243,270	1,530,336	0	173,506.961	3,017,348.999

（９）　落選人

定数 (A)	候補者数 (B)	定数に対する候補者の比率 (B)／(A)	落選人数 (C)＋(D)	落選人の内訳		
				法第 95 条第１項ただし書の法定得票数に達した者の数(C)	法第 95 条第１項ただし書の法定得票数に達しない者の数(D)	左記のうち法第 93 条第１項の得票数に達しない者の数
８８	１４６	１．７	５８	４７	１１	３

（１０）無効投票の内訳
①大阪市・堺市

市　区　名	所定の用紙を用いないもの	候補者でない者又は候補者となることができない者の氏名を記載したもの	二人以上の候補者の氏名を記載したもの	被選挙権のない候補者の氏名を記載したもの	候補者の氏名のほか，他事を記載したもの	候補者の氏名を自書しないもの	候補者の何人を記載したかを確認し難いもの	白紙投票	単に雑事を記載したもの	単に記号，符号を記載したもの	合計
大阪市　北区	0	83	1	0	0	0	15	1,135	209	188	1,631
都島区	0	61	0	0	3	0	29	846	188	148	1,275
福島区	0	24	2	0	0	0	0	573	121	111	831
此花区	0	51	0	0	0	0	8	640	108	120	927
中央区	0	27	4	0	1	0	0	739	161	182	1,114
西区	0	31	5	0	4	0	3	609	122	127	901
港区	0	49	1	0	2	0	2	632	153	126	965
大正区	0	21	6	0	1	0	13	498	109	96	744
天王寺区	0	43	1	0	1	0	2	540	127	96	810
浪速区	0	25	1	0	0	0	0	373	95	72	566
西淀川区	0	70	3	0	1	0	14	676	113	99	976
淀川区	0	72	4	0	2	0	7	1,113	203	199	1,600
東淀川区	－	－	－	－	－	－	－	－	－	－	－
東成区	0	58	1	0	1	0	0	559	105	101	825
生野区	0	70	2	0	1	0	1	694	141	130	1,039
旭区	0	67	0	0	0	0	8	914	171	167	1,327
城東区	0	69	1	0	6	0	14	1,329	227	213	1,859
鶴見区	0	72	2	0	16	0	9	998	176	206	1,479
阿倍野区	0	33	1	0	2	0	15	921	198	200	1,370
住之江区	0	86	4	0	2	0	0	1,185	205	234	1,716
住吉区	0	85	5	0	1	0	5	1,498	448	123	2,165
東住吉区	0	84	6	0	0	0	3	975	179	213	1,460
平野区	0	155	5	0	12	0	9	1,682	260	285	2,408
西成区	0	72	8	0	13	0	11	956	209	171	1,440
大阪市計	0	1,408	63	0	69	0	168	20,085	4,028	3,607	29,428
堺　市　堺区	0	70	6	0	0	0	1	1,011	230	147	1,465
中区	0	88	0	0	5	0	0	744	129	130	1,096
東区	0	65	1	0	3	0	1	843	179	134	1,226
西区	0	115	0	0	1	0	7	1,210	278	249	1,860
南区	0	237	1	0	4	0	0	3,653	513	671	5,079
北区	0	74	4	0	5	0	4	1,223	222	193	1,725
美原区	0	36	0	0	5	0	38	171	48	40	338
堺　市計	0	685	12	0	23	0	51	8,855	1,599	1,564	12,789

②大阪市・堺市以外

市 町 村 名	所定の用紙を用いないもの	候補者でない者又は候補者となることができない者の氏名を記載したもの	二人以上の候補者の氏名を記載したもの	被選挙権のない候補者の氏名を記載したもの	候補者の氏名のほか，他事を記載したもの	候補者の氏名を自書しないもの	候補者の何人を記載したかを確認し難いもの	白紙投票	単に雑事を記載したもの	単に記号，符号を記載したもの	合計
岸和田市	0	160	13	0	11	0	13	678	284	252	1,411
豊中市	0	281	8	0	0	4	10	1,398	266	302	2,269
池田市	0	30	0	0	5	0	4	414	163	126	742
吹田市	0	298	3	0	8	0	28	1,585	333	224	2,479
泉大津市	−	−	−	−	−	−	−	−	−	−	−
高槻市	0	243	14	0	15	0	36	1,165	225	215	1,913
貝塚市	0	462	4	0	11	0	2	1,481	290	344	2,594
守口市	−	−	−	−	−	−	−	−	−	−	−
枚方市	0	249	6	0	14	0	75	1,557	315	246	2,462
茨木市	0	144	3	0	16	0	35	1,077	194	164	1,633
八尾市	0	144	16	0	9	0	9	826	170	224	1,398
泉佐野市	0	74	5	0	2	0	42	392	136	88	739
富田林市	0	137	14	0	4	0	2	685	171	120	1,133
寝屋川市	0	193	11	0	8	0	23	1,116	314	193	1,858
河内長野市	−	−	−	−	−	−	−	−	−	−	−
松原市	0	149	12	0	3	0	16	479	156	90	905
大東市	−	−	−	−	−	−	−	−	−	−	−
和泉市	−	−	−	−	−	−	−	−	−	−	−
箕面市	−	−	−	−	−	−	−	−	−	−	−
柏原市	0	110	6	0	1	0	0	351	109	134	711
羽曳野市	0	214	5	0	6	0	9	842	253	207	1,536
門真市	−	−	−	−	−	−	−	−	−	−	−
摂津市	0	71	4	0	8	0	4	273	71	65	496
高石市	−	−	−	−	−	−	−	−	−	−	−
藤井寺市	0	87	2	0	5	0	5	437	123	90	749
東大阪市	0	304	12	0	16	0	48	1,221	310	269	2,180
泉南市	0	120	8	0	1	0	2	646	176	151	1,104
四條畷市	−	−	−	−	−	−	−	−	−	−	−
交野市	0	80	3	0	1	0	0	499	137	114	834
大阪狭山市	0	139	1	0	4	0	8	385	88	78	703
阪南市	0	86	0	0	6	0	0	439	217	60	808
島本町	0	8	4	0	0	0	3	139	10	28	192
豊能町	−	−	−	−	−	−	−	−	−	−	−
能勢町	−	−	−	−	−	−	−	−	−	−	−
忠岡町	−	−	−	−	−	−	−	−	−	−	−
熊取町	0	37	1	0	2	0	0	232	87	21	380
田尻町	0	36	1	0	0	0	0	76	31	26	170
岬町	0	41	1	0	6	0	6	152	43	44	293
太子町	0	9	1	0	0	0	0	93	14	20	137
河南町	0	22	0	0	0	0	1	82	28	13	146
千早赤阪村	0	24	0	0	0	0	0	44	10	11	89
合　　計	0	3,952	158	0	162	4	381	18,764	4,724	3,919	32,064

（１１）開票管理者及び開票所事務従事者

市町村名	開票管理者				開票所事務従事者			
	開票管理者	職務代理者	臨時に職務を管掌した者	合計	市区町村の選管の書記	市区町村の職員	その他	合計
大阪市	6	0	0	6	43	674	5	722
堺市	2	0	0	2	6	76	0	82
岸和田市	0	0	0	0	0	0	0	0
豊中市	0	0	0	0	0	0	0	0
池田市	0	0	0	0	0	0	0	0
吹田市	0	0	0	0	0	0	0	0
泉大津市	－	－	－	－	－	－	－	－
高槻市	1	0	0	1	8	405	150	563
貝塚市	0	0	0	0	0	0	0	0
守口市	－	－	－	－	－	－	－	－
枚方市	0	0	0	0	0	0	0	0
茨木市	0	0	0	0	0	0	0	0
八尾市	0	0	0	0	0	0	0	0
泉佐野市	1	0	0	1	6	96	0	102
富田林市	1	0	0	1	3	92	0	95
寝屋川市	0	0	0	0	0	0	0	0
河内長野市	－	－	－	－	－	－	－	－
松原市	0	0	0	0	0	0	0	0
大東市	－	－	－	－	－	－	－	－
和泉市	－	－	－	－	－	－	－	－
箕面市	－	－	－	－	－	－	－	－
柏原市	1	0	0	1	7	82	5	94
羽曳野市	0	0	0	0	0	0	0	0
門真市	－	－	－	－	－	－	－	－
摂津市	0	0	0	0	0	0	0	0
高石市	－	－	－	－	－	－	－	－
藤井寺市	1	0	0	1	9	99	17	125
東大阪市	0	0	0	0	0	0	0	0
泉南市	1	0	0	1	5	72	0	77
四條畷市	－	－	－	－	－	－	－	－
交野市	0	0	0	0	0	0	0	0
大阪狭山市	1	0	0	1	5	53	0	58
阪南市	1	0	0	1	5	71	0	76
島本町	1	0	0	1	8	47	0	55
豊能町	－	－	－	－	－	－	－	－
能勢町	－	－	－	－	－	－	－	－
忠岡町	－	－	－	－	－	－	－	－
熊取町	1	0	0	1	6	64	0	70
田尻町	1	0	0	1	4	18	0	22
岬町	1	0	0	1	4	39	0	43
太子町	1	0	0	1	1	22	0	23
河南町	1	0	0	1	6	22	0	28
千早赤阪村	1	0	0	1	5	20	0	25
合　　計	23	0	0	23	131	1,952	177	2,260

（１２）選挙長及び選挙会事務従事者

市町村名	選挙長					選挙会事務従事者			
	市区町村選管委員長	市区町村選管委員	市区町村選管書記長	その他	合計	市区町村の選管の書記	市区町村の職員	その他	合計
大阪市	21	0	0	0	21	138	2,489	14	2,641
堺市	6	0	0	0	6	16	286	0	302
岸和田市	1	0	0	0	1	6	205	6	217
豊中市	0	0	0	1	1	14	268	1	283
池田市	1	0	0	0	1	5	83	6	94
吹田市	1	0	0	0	1	11	321	79	411
泉大津市	1	0	0	0	1	5	0	0	5
高槻市	1	0	0	0	1	8	0	0	8
貝塚市	1	0	0	0	1	5	94	3	102
守口市	1	0	0	0	1	3	0	0	3
枚方市	1	0	0	0	1	6	190	0	196
茨木市	0	1	0	0	1	4	213	0	217
八尾市	1	0	0	0	1	9	171	0	180
泉佐野市	1	0	0	0	1	3	0	0	3
富田林市	1	0	0	0	1	2	0	0	2
寝屋川市	1	0	0	0	1	7	215	120	342
河内長野市	1	0	0	0	1	5	0	0	5
松原市	1	0	0	0	1	6	119	0	125
大東市	1	0	0	0	1	4	0	0	4
和泉市	1	0	0	0	1	4	0	0	4
箕面市	1	0	0	0	1	4	0	0	4
柏原市	1	0	0	0	1	4	0	0	4
羽曳野市	1	0	0	0	1	1	60	0	61
門真市	1	0	0	0	1	4	0	0	4
摂津市	1	0	0	0	1	6	64	4	74
高石市	0	0	0	0	0	0	0	0	0
藤井寺市	0	0	0	0	0	0	0	0	0
東大阪市	1	0	0	0	1	11	443	30	484
泉南市	1	0	0	0	1	3	0	0	3
四條畷市	0	0	0	0	0	0	0	0	0
交野市	1	0	0	0	1	5	149	23	177
大阪狭山市	0	0	0	0	0	0	0	0	0
阪南市	0	0	0	0	0	0	0	0	0
島本町	0	0	0	0	0	0	0	0	0
豊能町	0	0	0	0	0	0	0	0	0
能勢町	0	0	0	0	0	0	0	0	0
忠岡町	0	0	0	0	0	0	0	0	0
熊取町	0	0	0	0	0	0	0	0	0
田尻町	0	0	0	0	0	0	0	0	0
岬町	0	0	0	0	0	0	0	0	0
太子町	0	0	0	0	0	0	0	0	0
河南町	0	0	0	0	0	0	0	0	0
千早赤阪村	0	0	0	0	0	0	0	0	0
合　　計	51	1	0	1	53	299	5,370	286	5,955

5　個人演説会

（1）個人演説会の会場数

市町村名	法161条第１項第１号の学校及び公民館の数		法161条第１項第2号の公会堂の数	法第161条第１項第３号の市区町村の選挙管理委員会の指定した施設の数								合計
				社寺	農業協同組合	商工会議所	役場・支所・出張所	保育園	その他公共施設（体育館等）	その他	計	
	学校	公民館										
大阪市	707	0	34	0	0	0	0	0	0	2	2	743
堺市	260	6	0	0	0	0	0	36	12	0	48	314
岸和田市	66	17	2	0	0	0	0	0	3	0	3	88
豊中市	72	4	2	0	0	0	0	0	0	82	82	160
池田市	23	1	0	0	0	0	0	0	43	1	44	68
吹田市	106	30	13	0	0	0	0	0	7	0	7	156
泉大津市	19	2	0	0	0	0	0	0	17	0	17	38
高槻市	107	14	2	0	0	0	0	0	0	37	37	160
貝塚市	28	3	0	0	0	0	0	0	0	0	0	31
守口市	39	0	0	0	0	0	0	0	24	0	24	63
枚方市	109	0	2	0	0	0	0	0	12	10	22	133
茨木市	85	19	2	0	0	0	0	0	0	23	23	129
八尾市	97	0	1	0	0	0	12	0	2	0	14	112
泉佐野市	41	7	0	0	0	0	0	0	2	0	2	50
富田林市	48	3	2	0	0	0	0	0	1	17	18	71
寝屋川市	59	0	2	0	0	0	0	0	0	16	16	77
河内長野市	30	8	2	0	0	0	0	0	3	5	8	48
松原市	37	6	0	0	0	0	0	0	1	0	1	44
大東市	20	1	2	0	0	0	0	0	0	5	5	28
和泉市	52	0	0	0	0	0	0	0	0	29	29	81
箕面市	40	0	3	0	0	0	0	0	22	0	22	65
柏原市	34	3	1	0	0	0	0	0	0	11	11	49
羽曳野市	37	1	1	0	0	0	0	0	12	0	12	51
門真市	40	1	4	0	0	0	0	0	0	9	9	54
摂津市	19	5	0	0	0	0	0	0	0	56	56	80
高石市	25	6	2	0	0	0	0	0	1	1	2	35
藤井寺市	19	0	3	0	0	0	0	0	0	0	0	22
東大阪市	155	37	0	0	0	0	0	0	4	0	4	196
泉南市	24	4	1	0	0	0	0	0	28	0	28	57
四條畷市	12	1	0	0	0	0	0	0	0	5	5	18
交野市	25	0	0	0	0	0	0	0	0	11	11	36
大阪狭山市	17	1	2	0	0	0	0	0	2	0	2	22
阪南市	17	3	44	0	0	0	0	0	1	0	1	65
島本町	9	2	0	0	0	0	0	0	0	6	6	17
豊能町	8	2	1	0	0	0	0	0	0	3	3	14
能勢町	2	0	0	0	0	0	1	0	0	1	2	4
忠岡町	3	1	0	0	0	0	0	0	0	1	1	5
熊取町	8	1	1	0	0	0	0	0	0	11	11	21
田尻町	2	1	0	0	0	0	0	0	3	0	3	6
岬町	6	1	0	0	0	0	0	1	6	0	7	14
太子町	7	1	1	0	0	0	0	0	6	0	6	15
河南町	8	2	0	0	0	0	0	0	2	0	2	12
千早赤阪村	3	0	0	0	0	0	0	0	0	1	1	4
合　　計	2,525	194	130	0	0	0	13	37	214	343	607	3,456

（２）個人演説会の会場の使用回数

市町村名	法第161条1項第1号の学校及び公民館		法第161条1項第2号の公会堂		法第161条1項第3号の市区町村選管指定施設		合計	
	公費負担	候補者負担	公費負担	候補者負担	公費負担	候補者負担	公費負担	候補者負担
大阪市	42	1	10	0	0	0	52	1
堺市	8	0	0	0	3	0	11	0
岸和田市	1	0	0	0	0	0	1	0
豊中市	9	0	0	0	12	0	21	0
池田市	0	0	0	0	1	0	1	0
吹田市	9	0	4	0	5	0	18	0
泉大津市	－	－	－	－	－	－	0	0
高槻市	0	0	1	0	1	0	2	0
貝塚市	0	0	0	0	0	0	0	0
守口市	－	－	－	－	－	－	0	0
枚方市	9	0	0	0	8	0	17	0
茨木市	0	0	0	0	1	0	1	0
八尾市	5	0	1	0	7	0	13	0
泉佐野市	0	0	0	0	0	0	0	0
富田林市	0	0	0	0	0	0	0	0
寝屋川市	0	0	1	0	0	0	1	0
河内長野市	－	－	－	－	－	－	0	0
松原市	1	0	0	0	0	0	1	0
大東市	－	－	－	－	－	－	0	0
和泉市	－	－	－	－	－	－	0	0
箕面市	－	－	－	－	－	－	0	0
柏原市	0	0	0	0	1	0	1	0
羽曳野市	0	0	0	0	0	0	0	0
門真市	－	－	－	－	－	－	0	0
摂津市	0	0	0	0	5	0	5	0
高石市	－	－	－	－	－	－	0	0
藤井寺市	0	0	0	0	0	0	0	0
東大阪市	35	0	0	0	0	0	35	0
泉南市	0	0	0	0	0	0	0	0
四條畷市	－	－	－	－	－	－	0	0
交野市	0	0	0	0	5	0	5	0
大阪狭山市	0	0	0	0	0	0	0	0
阪南市	0	0	0	0	0	0	0	0
島本町	0	0	0	0	0	0	0	0
豊能町	－	－	－	－	－	－	0	0
能勢町	－	－	－	－	－	－	0	0
忠岡町	－	－	－	－	－	－	0	0
熊取町	0	0	0	0	0	0	0	0
田尻町	0	0	0	0	0	0	0	0
岬町	0	0	0	0	0	0	0	0
太子町	0	0	0	0	0	0	0	0
河南町	0	0	0	0	0	0	0	0
千早赤阪村	0	0	0	0	0	0	0	0
合　　計	119	1	17	0	49	0	185	1

６　選挙公報

候補者数	公報掲載申請期限	掲載申請をした候補者数	印刷部数	配布世帯数
１４６	3月２９日	１４６	４，９３８，３４５	４，７３４，２９５

印刷から配布までの所要日数			印刷所名
印刷に要した日数	各世帯に配布を完了するまでに要した日数	計	
2	7	9	（株）高速オフセット （株）朝日プリンテック サンケイ総合印刷（株）

７　政党その他の政治団体の政治活動

政治団体名	代表者氏名	所属候補者数	ポスター証紙交付枚数	ビラの種類	新聞紙名	雑誌名	政談演説会届出回数	自動車表示物交付数
大阪維新の会	松井一郎	５５	5,450	1			2	１１
自由民主党	佐藤　章	３８	5,350	1	自由民主	りぶる	0	8
日本共産党	柳　利昭	２０	5,300	1	しんぶん赤旗		0	4
公明党	佐藤茂樹	１５	5,300	2	公明新聞	公明グラフ	0	3
立憲民主党	枝野幸男	3	5,300	2			0	1

8　ポスター掲示場

（1）選挙人名簿登録者数、投票区数及び面積各段階別ポスター掲示場設置数

市区町村名	1千人未満								1千人以上5千人未満					
	2㎢未満		2㎢以上4㎢未満		4㎢以上8㎢未満		8㎢以上		4㎢未満		4㎢以上8㎢未満		8㎢以上	
	投票所	掲示場	投票所	掲示場	投票所	掲示場	投票所	掲示場	投票所	掲示場	投票所	掲示場	投票所	掲示場
大阪市	0	0	0	0	0	0	1	8	127	889	1	8	0	0
堺市	6	30	0	0	0	0	0	0	55	385	2	16	0	0
岸和田市	0	0	0	0	1	3	1	4	30	214	3	23	0	0
豊中市	1	5	0	0	0	0	0	0	32	224	0	0	0	0
池田市	2	10	1	6	0	0	0	0	25	175	0	0	0	0
吹田市	1	5	0	0	0	0	0	0	31	215	0	0	0	0
泉大津市	0	0	0	0	0	0	0	0	20	140	0	0	0	0
高槻市	0	0	0	0	3	12	1	8	41	293	0	0	1	7
貝塚市	1	5	1	3	0	0	1	4	23	161	2	16	0	0
守口市	0	0	0	0	0	0	0	0	32	224	0	0	0	0
枚方市	0	0	0	0	0	0	0	0	58	406	0	0	1	9
茨木市	1	5	4	24	4	28	0	0	35	245	0	0	0	0
八尾市	1	4	0	0	0	0	0	0	24	163	0	0	0	0
泉佐野市	10	47	0	0	0	0	1	6	20	146	1	7	0	0
富田林市	5	23	4	23	0	0	0	0	19	132	0	0	0	0
寝屋川市	0	0	0	0	0	0	0	0	30	214	0	0	0	0
河内長野市	3	14	1	6	3	13	4	24	30	226	1	9	0	0
松原市	1	5	0	0	0	0	0	0	32	224	0	0	0	0
大東市	1	5	1	6	0	0	0	0	27	189	0	0	0	0
和泉市	10	46	2	8	1	5	1	5	33	220	1	7	1	8
箕面市	1	5	0	0	0	0	1	8	32	224	2	16	0	0
柏原市	1	2	1	6	1	5	0	0	23	166	0	0	0	0
羽曳野市	5	17	1	5	0	0	0	0	29	209	0	0	0	0
門真市	0	0	0	0	0	0	0	0	27	189	0	0	0	0
摂津市	0	0	0	0	0	0	0	0	19	133	0	0	0	0
高石市	0	0	0	0	0	0	0	0	13	91	1	8	0	0
藤井寺市	1	5	0	0	0	0	0	0	16	112	0	0	0	0
東大阪市	1	5	0	0	0	0	0	0	61	427	0	0	0	0
泉南市	3	13	1	6	2	12	1	8	17	123	0	0	0	0
四條畷市	0	0	0	0	0	0	0	0	13	84	1	11	0	0
交野市	1	4	0	0	0	0	0	0	15	104	1	7	0	0
大阪狭山市	1	5	0	0	0	0	0	0	0	0	16	112	0	0
阪南市	1	3	1	5	2	8	0	0	16	122	2	15	0	0
島本町	0	0	0	0	0	0	1	3	8	61	0	0	0	0
豊能町	0	0	3	16	4	25	0	0	5	40	0	0	0	0
能勢町	0	0	0	0	1	7	2	12	0	0	0	0	3	31
忠岡町	0	0	0	0	0	0	0	0	6	42	0	0	0	0
熊取町	0	0	0	0	0	0	0	0	9	64	2	15	0	0
田尻町	1	5	0	0	0	0	0	0	2	14	1	8	0	0
岬町	0	0	0	0	0	0	0	0	0	0	0	0	0	0
太子町	0	0	0	0	0	0	0	0	4	28	1	8	0	0
河南町	0	0	0	0	0	0	0	0	2	12	2	18	1	9
千早赤阪村	0	0	0	0	2	11	0	0	1	7	0	0	1	12
合計	59	268	21	114	24	129	15	90	1,042	7,337	40	304	8	76

市区町村名	５千人以上 １万人未満				１万人以上				総計	
	4 ㎢ 未満		4 ㎢ 以上		4 ㎢ 未満		4 ㎢ 以上			
	投票所	掲示場	投票所	掲示場	投票所	掲示場	投票所	掲示場	投票所	掲示場
大阪市	205	1,640	1	9	30	270	0	0	365	2,824
堺市	64	512	2	18	4	36	0	0	133	997
岸和田市	10	85	1	9	0	0	0	0	46	338
豊中市	32	256	0	0	1	9	0	0	66	494
池田市	1	8	0	0	0	0	0	0	29	199
吹田市	24	194	0	0	2	18	0	0	58	432
泉大津市	0	0	0	0	0	0	0	0	20	140
高槻市	24	197	0	0	0	0	0	0	70	517
貝塚市	2	23	0	0	0	0	0	0	30	212
守口市	6	48	0	0	0	0	0	0	38	272
枚方市	21	168	0	0	0	0	0	0	80	583
茨木市	18	144	0	0	0	0	0	0	62	446
八尾市	19	159	0	0	0	0	0	0	44	326
泉佐野市	1	8	2	18	0	0	0	0	35	232
富田林市	6	52	0	0	0	0	0	0	34	230
寝屋川市	16	124	0	0	0	0	0	0	46	338
河内長野市	0	0	0	0	0	0	0	0	42	292
松原市	1	8	0	0	0	0	0	0	34	237
大東市	3	24	0	0	0	0	0	0	32	224
和泉市	9	98	0	0	0	0	0	0	58	397
箕面市	2	16	0	0	0	0	0	0	38	269
柏原市	0	0	0	0	0	0	0	0	26	179
羽曳野市	2	19	0	0	0	0	0	0	37	250
門真市	5	40	0	0	0	0	0	0	32	229
摂津市	3	24	0	0	0	0	0	0	22	157
高石市	0	0	0	0	0	0	0	0	14	99
藤井寺市	0	0	0	0	0	0	0	0	17	117
東大阪市	31	248	0	0	0	0	0	0	93	680
泉南市	0	0	0	0	0	0	0	0	24	162
四条畷市	2	20	0	0	0	0	0	0	16	115
交野市	2	19	1	9	0	0	0	0	20	143
大阪狭山市	0	0	0	0	0	0	0	0	17	117
阪南市	0	0	0	0	0	0	0	0	22	153
島本町	0	0	0	0	0	0	0	0	9	64
豊能町	0	0	0	0	0	0	0	0	12	81
能勢町	0	0	0	0	0	0	0	0	6	50
忠岡町	0	0	0	0	0	0	0	0	6	42
熊取町	0	0	0	0	0	0	0	0	11	79
田尻町	0	0	0	0	0	0	0	0	4	27
岬町	0	0	0	0	0	0	14	94	14	94
太子町	0	0	0	0	0	0	0	0	5	36
河南町	0	0	0	0	0	0	0	0	5	39
千早赤阪村	0	0	0	0	0	0	0	0	4	30
合計	509	4,134	7	63	37	333	14	94	1,776	12,942

（2）ポスター掲示場の内訳

区分	新設した掲示場数		既存のものを再使用した掲示場数		レンタル資材を使用した恒久的掲示場	合計
	恒久的掲示場数	恒久的掲示場以外の掲示場数	恒久的掲示場数	恒久的掲示場以外の掲示場数		
区	0	3,821	0	0	0	3,821
市	0	8,579	0	0	0	8,579
町村	0	448	0	0	94	542
計	0	12,848	0	0	94	12,942

第３　候補者別選挙公報

１　大阪府知事選挙

大阪府知事選挙選挙公報

大阪府選挙管理委員会

府知事候補 大阪維新の会公認

吉村洋文（よしむら ひろふみ）（43才）

One Osaka!



府知事候補 吉村洋文の略歴
大阪維新の会 政調会長
昭和50年/大阪府出身
平成6年/大阪府立生野高等学校卒業
平成10年/司法試験合格
平成26年/衆議院議員当選
平成27年/大阪市長当選
■家族/妻、長女・次女(双子)、長男
■座右の銘/～意志あるところに道は開ける～

都構想の再挑戦を!!

大阪万博の成功を!!

維新府政の実績

- 知事報酬 3割削減 退職金ゼロ
- 議員定数2割削減 月額報酬3割削減
- 大阪府の借金 1兆円以上 返済
- 私立高校 授業料 無償化
- 大阪・関西万博の誘致実現
- 財源を生み出し 大阪府予算の 4割以上（約1兆1,500億円）を 教育・福祉・医療へ徹底投資!!

有効求人倍率	来阪外国人旅行者数
約2.5倍! (H23) 0.65 ▶ (H29) 1.68	約7倍! (H23) 約158万人 ▶ (H29) 約1,111万人
雇用創出	地価上昇率
年平均4万人! (H23～H28) 6年間で累計23万人	全国トップ! 前年比4.7%（大阪市）

都構想で大阪を前へ

- 副首都大阪の確立：東京一極集中の打破。首都機能のバックアップを担う副首都の地位を確立。
- 教育・子育て支援の拡充：こどもの貧困対策拡充や、児童虐待対応強化などの実現。
- 健康長寿都市の実現：安全安心の街づくりや、認知症高齢者支援の充実。
- 大規模災害への対策：南海トラフ大地震や都市直下型地震などの自然災害に備える。
- 成長戦略：世界から大阪へ「人・モノ・お金・イノベーション」を呼び込む。

府市一体ならできる!! 維新ならできる!!

すべてをかけて、大阪を前に。

自民党推薦 公明党推薦 連合大阪推薦

知事候補

元大阪府副知事

小西ただかず（こにし）



大阪サッカー協会 顧問

大阪に実感できる成長を

財政再建のスペシャリストとして

プロフィール

昭和29年	5月9日生
昭和55年3月	東京大学法学部第三類卒業
平成13年4月	大阪府 総務部 市町村課 課長
平成21年4月	大阪府 総務部 部長
平成24年10月	大阪府 副知事 就任
平成28年5月	大阪府社会福祉協議会 会長

3の公約

1. 成長を実感できる府民生活の実現
   - ものづくり中小企業やバイオ・医療、商都大阪の強みを活かした産業活性化
   - 商店街を地域再生・コミュニティ再生の拠点として活性化
2. 人口減少社会においても輝く大阪の実現
   - 子どもたちの未来が輝く大阪
   - 人口減少社会にも持続することができる地域づくり
3. 健康で安心して暮らせる大阪の実現
   - 生き生きと活躍できる健康寿命の伸長
   - 終末期までをカバーした在宅医療の充実

10の約束

①子どもたちの未来が輝く大阪の実現	②大阪の強みや魅力に磨きをかけた大阪産業の飛躍
③人口減少社会にも持続することができる地域づくりの推進	④大阪北部地震・台風21号を教訓とした災害対策
⑤高齢者、障がい者などすべての人が生き生きと暮らせる地域共生社会の実現	⑥健康で安心して暮らせる大阪
⑦大阪らしい都市魅力の向上	⑧2025大阪・関西万博の成功
⑨府庁改革の新たな展開	⑩都構想に終止符

成長をわかち合える大阪

1,500億円! 都構想につかいますか? いいえ、子ども達の未来のためにつかいます

子ども・子育て・教育支援の新展開! まずは学校給食の無償化から

- 保護者負担の軽減
- 子ども食堂
- 貧困の連鎖を断ち切る
- 不登校

身近に感じる万博に	サテライト会場の展開による府内全域の盛上げ
子どもの虐待NO!	●子ども家庭センターの機能強化 ●児童福祉司の大幅増員 児童福祉司が57名足りていない（平成30年4月）
女性の活躍推進	課長級以上に占める女性職員の割合 8.6%（平成30年4月） ➡ 審議会委員・幹部職員への女性の積極登用 30%
大阪府・大阪市	成長戦略本部 ➡ 今後も存続へ!

投票日▶4月7日（日）　投票時間▶午前7時から午後8時まで

期日前投票及び不在者投票

投票日に仕事や用事のある方は3月22日から4月6日までの午前8時30分から午後8時までの間（土曜・日曜を含む。）、市区町村選挙管理委員会で期日前投票（又は不在者投票）ができます。（ただし、投票所により、日時が異なる場合があります。）
なお、都道府県選挙管理委員会が指定する病院や老人ホーム等に入院・入所中の方は不在者投票ができます。

点字投票

視覚に障がいのある方は、点字で投票できます。投票所の係員に申し出てください。

代理投票

病気やけがなどで字が書けない方は、係員が代わって投票を記載する代理投票の制度があります。投票所の係員に申し出てください。

手話通訳

投票日に投票所において手話通訳が必要な方は、事前に市区町村選挙管理委員会に申し出てください。



投票するには、現在お住まいの市区町村の選挙人名簿に登録されている必要があります。

ただし、大阪府知事選挙では、府内の市区町村の選挙人名簿に登録されている方が、平成30年12月29日以後に府内の他の市町村に転入の届出をし、引き続き居住している場合は、旧住所地で投票することができます。

なお、この場合は、市区町村長の発行する**「引き続き大阪府内に住所を有する旨の証明書」**を提示し、又は引き続き大阪府の区域内に住所を有することの確認を受けなければ投票できません。証明書の交付については、投票日までに最寄りの市（区）役所又は町村役場の住民票を担当する窓口に申し込んでください。

選挙権年齢が満18歳以上に引き下げられました! 年齢満18歳未満の子どもと一緒に投票に行くことができます。

（この選挙公報は、候補者から提出された原稿をそのまま写真製版で印刷したものです。）

２　大阪府議会議員選挙

平成31年4月7日執行

大阪府議会議員選挙（大阪市北区選挙区）選挙公報

大阪府選挙管理委員会





（この選挙公報は、候補者から提出された原稿をそのまま写真製版で印刷したものです。）

投票日▶4月7日(日)

投票時間▶午前7時から午後8時まで
定　数▶1

期日前投票及び不在者投票	投票日に仕事や用事のある方は、4月6日までの午前8時30分から午後8時までの間（土曜・日曜を含む。）、市区町村選挙管理委員会で期日前投票（又は不在者投票）ができます。なお、都道府県選挙管理委員会が指定する病院や老人ホーム等に入院・入所中の方は不在者投票ができます。
点字投票	視覚に障がいのある方は、点字で投票できます。投票所の係員に申し出てください。
代理投票	病気やけがなどで字が書けない方は、係員が代わって投票を記載する代理投票の制度があります。投票所の係員に申し出てください。
手話通訳	投票日に投票所において手話通訳が必要な方は、事前に市区町村選挙管理委員会に申し出てください。

選挙権年齢が満18歳以上に引き下げられました!

年齢満18歳未満の子どもと一緒に投票に行くことができます。

平成31年4月7日執行

大阪府議会議員選挙（大阪市都島区選挙区）選挙公報

大阪府選挙管理委員会

大阪の今と未来のために全力を尽くします！！



大阪維新の会　公認　府会候補

うおもり　豪太郎

魚森ゴータロー



クリーンな政治を推進。企業団体献金は一切受け取りません！

私の4つの挑戦！

①身を切る改革継続！

消費税増税、年金カット等、住民の負担が増加する今、議員報酬の引き上げ案には断固反対！議員報酬の３割カットの継続。外部団体の改革を続けます。

②子育て支援の充実！

医療費控除、教育無償化の拡充。認可保育園の増設。待機児童ゼロを目指します。

③お年寄りの暮らしの徹底サポート！

お年寄りが安心して年を重ね、活躍できる街づくりを推進。福祉施設の充実と特別養護老人ホーム待機ゼロを目指します。

④我らが大阪を世界都市へ！

世界が驚く2025年大阪万博を成功。外国人訪問者数の好感度世界一を目指します。

魚森ゴータローをお願いします!!

大阪維新の会 代表　松井 一郎
政調会長　吉村 洋文

魚森ゴータロー公式サイト　http://www.uomori.net

魚森ゴータロー

〔魚森ゴータローのプロフィール〕

■略　歴　1978年　8月10日生まれ。獅子座 A 型
都島区在住 40 歳。
2004年　早稲田大学大学院国際情報通信研究科 修了
在学中沖縄県にて離島を含む地域における遠隔医療の研究
大手医療機器メーカーにて健康増進事業に寄与
2013年　第一期 維新政治塾 修了　参議院議員秘書 等
2015年　4月大阪府議会議員選挙（都島区）に出馬
19,012票を獲得するも惜敗
2018年　大阪維新の会 都島区府政対策委員

■座右の銘　初志貫徹
■趣　味　水泳・サッカー・美術鑑賞

3位に転落した大阪経済を立て直すため 万博を成功させよう!!



国との連携・確かな政策の実行　府会　自民党公認・公明党推薦

花谷 はなや みつよし

大阪府議会議員・中小企業診断士

- 災害に強い、安心・安全の大阪を
- 副首都機能の誘致と成長戦略の推進
- 子育て支援・教育支援、日本一へ
- 環境先進都市として世界に貢献を
- 大阪の産業、中小企業を元気に
- 高齢者や障がい者にやさしい都市に
- 水都大阪の賑わいを創出

市民を分断した住民投票で、都構想は一度否決されたのですから、万博を成功させるため、みんなで協力するときです。

これからも、しがらみのない「まちの議員」の視座で見つめ、常に視野を広げながら、思いやりの府政に、誠実に取り組んでまいります。

花谷充愉プロフィール

大阪府議会議員（連続５回当選）
自民党府議団幹事長（平成23年～）
中小企業診断士（平成11年大臣登録）
昭和56年　同志社香里中・高校卒業
昭和60年　同志社大学社会学科卒業
平成13年　大阪府議会議員 初当選

私たちも応援しています

自民党総裁　安倍晋三
都島区医師会
都島区歯科医師会
都島区薬剤師会
都島区身体障害者福祉会
都島区商店会連盟
美容組合都島支部
理容組合都島支部
大阪府看護連盟
大阪府喫茶飲食同業組合
大阪府行政書士政治連盟
大阪司法書士政治連盟
大阪府社会保険労務士政治連盟
大阪府柔道整復師連盟
大阪府私立学校振興協会
大阪府私立幼稚園振興連盟
大阪府鍼灸師連盟
大阪府トラック運送事業政治連盟
大阪宅建政治連盟
大阪土地家屋調査士政治連盟
全国柔整鍼灸政治連盟
全日本不動産政治連盟
（その他多数　順不同）

（この選挙公報は、候補者から提出された原稿をそのまま写真製版で印刷したものです。）

投票日▶4月7日(日)

投票時間▶午前７時から午後８時まで
定　　数▶1

期日前投票及び不在者投票　投票日に仕事や用事のある方は、4月6日までの午前8時30分から午後8時までの間（土曜・日曜を含む。）、市区町村選挙管理委員会で期日前投票（又は不在者投票）ができます。
なお、都道府県選挙管理委員会が指定する病院や老人ホーム等に入院・入所中の方は不在者投票ができます。

点字投票　視覚に障がいのある方は、点字で投票できます。投票所の係員に申し出てください。

代理投票　病気やけがなどで字が書けない方は、係員が代わって投票を記載する代理投票の制度があります。投票所の係員に申し出てください。

手話通訳　投票日に投票所において手話通訳が必要な方は、事前に市区町村選挙管理委員会に申し出てください。

選挙権年齢が満18歳以上に引き下げられました！

年齢満18歳未満の子どもと一緒に投票に行くことができます。

平成31年4月7日執行

大阪府議会議員選挙（大阪市福島区及び此花区選挙区）選挙公報

大阪府選挙管理委員会



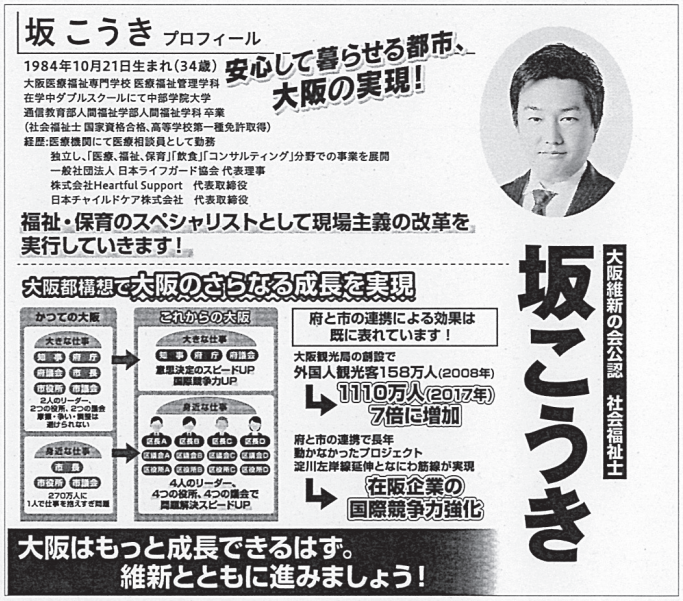

（この選挙公報は、候補者から提出された原稿をそのまま写真製版で印刷したものです。）

投票日▶4月7日（日）

投票時間▶午前7時から午後8時まで
定　数▶1

期日前投票及び不在者投票	投票日に仕事や用事のある方は、4月6日までの午前8時30分から午後8時までの間（土曜・日曜を含む。）、市区町村選挙管理委員会で期日前投票（又は不在者投票）ができます。なお、都道府県選挙管理委員会が指定する病院や老人ホーム等に入院・入所中の方は不在者投票ができます。
点字投票	視覚に障がいのある方は、点字で投票できます。投票所の係員に申し出てください。
代理投票	病気やけがなどで字が書けない方は、係員が代わって投票を記載する代理投票の制度があります。投票所の係員に申し出てください。
手話通訳	投票日に投票所において手話通訳が必要な方は、事前に市区町村選挙管理委員会に申し出てください。

選挙権年齢が満18歳以上に引き下げられました!

年齢満18歳未満の子どもと一緒に投票に行くことができます。

平成31年4月7日執行

大阪府議会議員選挙（大阪市中央区選挙区）選挙公報

大阪府選挙管理委員会

ほんまもんの改革を断行！

行政を弄ぶ政治のゲーム化に終止符を

中央区民が、まちづくり・行政の主人公

カジノ・バクチ場よりも企業・本社機能の誘致を



府会候補

税理士・行政書士・前大阪市会議員

自民党推薦 無所属

ごんせ幸蔵

●私の主張●

■地方行財政に経営的発想を
■商売繁盛、お買い物お食事は地元で
■充実した医療と老後・介護を
■ターミナル駅に保育所を
■子どもに安全な通学路・遊び場を
■利用しやすい駐輪場の設営を
■マンション建設には地元理解を徹底
■街灯と防犯カメラをきめ細かく設置
■災害に強く安心なまちづくりを

"日本のブランド"

大阪市・中央区

●難波宮
●天下の台所
●東洋のマンチェスター



中央区にゴンちゃん!

●プロフィール

昭和32年生、北久宝寺町出身、中央なにわ幼稚園、愛日小(現・開平小)、船場中(現・東中)、明星高、岐阜大、東北大、慶應大院、筑波大院卒
第5回全日本学生弁論大会優勝
衆議院議員 秘書・前大阪市議
大阪商人の家に生まれた生粋の"中央っ子" 税理士・行政書士

私達も応援してます

大阪府市長会長 高石市長	阪口 伸六
八尾市長	田中 誠太
豊中市長	長内 繁樹
第18代大阪市長	平松 邦夫

ホームページ ごんせ幸蔵 検索　フェイスブック 権世幸蔵 検索

大好きやねん！大阪市中央区

大阪の成長を止めるな！



■大阪都構想の確立で「日本の成長エンジン都市」を実現します
　広域行政機能の一元化（府市統合）
　東京一極集中の打破
■「2025大阪・関西万博」の成功を起爆剤に
　「IR（統合型リゾート）」の府域への経済的波及効果
■「子供が輝く都市・大阪」を実現します
■「健康長寿都市・大阪」を実現します
■「災害に強い都市・大阪」を実現します
■「産業と自然が豊かな都市・大阪」を実現します
■未来への投資で、成長した果実を府民の豊かさへ

プロフィール
○昭和34年1月25日生まれ　60歳
○京都学園大学卒業
○現在、中央区選出大阪府議会議員
○取得資格　宅地建物取引士
　不動産経営管理士
　不動産アナリスト
　管理業務主任者



更なる挑戦

ホームページ　http://toshiyasakagami.net/

大阪維新の会公認　府議会議員候補

さかがみ敏也

全ては次世代の為に

（この選挙公報は、候補者から提出された原稿をそのまま写真製版で印刷したものです。）

投票日▶4月7日（日）

投票時間▶午前7時から午後8時まで
定　数▶1

期日前投票及び不在者投票	投票日に仕事や用事のある方は、4月6日までの午前8時30分から午後8時までの間（土曜・日曜を含む。）、市区町村選挙管理委員会で期日前投票（又は不在者投票）ができます。なお、都道府県選挙管理委員会が指定する病院や老人ホーム等に入院・入所中の方は不在者投票ができます。
点字投票	視覚に障がいのある方は、点字で投票できます。投票所の係員に申し出てください。
代理投票	病気やけがなどで字が書けない方は、係員が代わって投票を記載する代理投票の制度があります。投票所の係員に申し出てください。
手話通訳	投票日に投票所において手話通訳が必要な方は、事前に市区町村選挙管理委員会に申し出てください。

選挙権年齢が満18歳以上に引き下げられました！

年齢満18歳未満の子どもと一緒に投票に行くことができます。

平成31年4月7日執行

大阪府議会議員選挙（大阪市西区選挙区）選挙公報

大阪府選挙管理委員会

さあ、大阪の持続ある発展に向かって進もう！



府議会議員候補　大阪維新の会公認

よこ　くら

横倉やすゆき

私の「府政推進の五本柱」
- 安全でゆとりと潤いのある都市の創造
- 人間連帯に支えられた福祉社会の形成
- 人間形成にとって重要な幼児教育の充実
- 活力ある産業社会づくり
- 内外に開かれた大都市圏の形成

安心・安全は最重要課題です。昨年の台風二十一号は、大阪に大きな被害を与えた第二室戸台風を超える規模でしたが、こんにちまでの水門設置や防潮堤の嵩上げなどの取り組みにより、浸水による被害は免れました。

しかし、三大水門は老朽化が進み、南海・東南海地震による津波にも対応が出来る新水門の設置が急がれます。

これからも、「水都大阪」の安全対策についても、しっかりと取り組みます。

引き続きのご支援を心からお願い申し上げます。

【略　歴】
- ◎ 昭和２１年 大阪市西区生まれ
- ◎ 昭和60年府議会議員初当選
  以来連続９回当選
- ◎ 大阪府議会第96代議長
  関西広域連合議会第８代議長
  大阪府私学審議会委員
- ◎ 府議会文化振興議員連盟会長
  府議会私立幼稚園振興議連会長

誰もが安心、安全に暮らせる西区を創ります。
災害に強い街づくり、国土強靭化を進めます。

NO！都構想
決着済みの議論に断固反対します。
特別区の住民のみ府民税以外に市税でも二重に税負担になります

健康にいきいきと暮らせる西区を創ります。
元気に健康で活動できる「健康寿命日本一の西区」を目指します。

子どもは大阪の未来、そして西区を創る大切な宝物。
世界基準の教育を目指し、英語特区に注力します。

すべての女性がいきいきと輝く活動を応援します。
個性を活かした生き方を応援します。

若者たちの夢が実現できる西区を創ります。
私自身も起業した経営者の一人として、若者の企業を応援します。

未来あるアーティスト活動を支援していきます。
未来あるアーティストの活動を支援し、作品発表の機会を提供していきます。

西区の中小企業の元気が大阪の元気につながります。
大阪経済が再び輝きを取り戻すよう、中小企業経営支援に尽力します。

動物愛護サポート
殺処分ゼロを目指します。
家族であるワンちゃん猫ちゃんを生涯護り育てていくサポート体制を確立します。



自民党公認　公明党推薦

田島みわ

未来へまっすぐ
希望あふれる西区を、共に。

芸能活動に打ち込んでいた頃、仕事で何度も訪れた大好きな街、大阪、そして西区。
今度は私が西区のために働きます。

1964年 2月　5日生まれ
1983年 6月　芸能活動開始 歌手、女優として活動
　　代表作NHK大河ドラマ「春日局」ほか
1994年 8月　イタリア留学
1998年 7月　有限会社 田島 設立 代表取締役就任
2011年 6月　大妻女子大学マネジメントアカデミー講師
2016年11月　東久邇宮文化褒賞 受賞
現在、一般社団法人JCA（統合医療）代表理事を務める
趣味・特技　日本舞踊 藤間流名取 / 華道 秋月古流師範
　　メンタルケアカウンセラー



維新さん　都構想もここらで一休み!!
対立より対話の府政を

皆さん、まずは投票へ行きましょう

- 政治の無関心さに紛れて生まれたのが「大阪維新」!!
- 「身を切る改革」･･･知事と市長を入れ替えるのが改革･･･?
- 地方議会に「政党色」は不要！ 不毛な対立より対話の府政!!
- 元･町会長の体験を生かした「台風・津波等の防災対策」に全力。

＜人生100年時代が到来!!＞

- シニアの底力で「府議会・徹底監視」
- 二人の子育て経験と母親や女性のご意見を生かした「教育・女性の生きがい策・健康と介護」等に全力投球。
- 町おこしイベント＜九条下町ツアー＞を23年間主宰、商店街等の経済活性化に全力を尽くす。
- 旅の専門家（元短大教授・観光学）として、今も国際都市大阪で毎週現役ガイド中！

-Profile-
◇パワフル！ 74歳・現役観光ガイド - 妻（高知出身）長男・長女。
◇九条東小・西中学・泉尾高校・関西大学卒業 - 旅のコンサル、芸術系短大教授で定年。



大阪府民派・無所属

谷口やすひろ

投票日▶4月7日(日)　投票時間▶午前７時から午後８時まで
定　　数▶１

期日前投票及び不在者投票
投票日に仕事や用事のある方は、４月６日までの午前８時３０分から午後８時までの間（土曜・日曜を含む。）、市区町村選挙管理委員会で期日前投票（又は不在者投票）ができます。
なお、都道府県選挙管理委員会が指定する病院や老人ホーム等に入院・入所中の方は不在者投票ができます。

点字投票
視覚に障がいのある方は、点字で投票できます。投票所の係員に申し出てください。

代理投票
病気やけがなどで字が書けない方は、係員が代わって投票を記載する代理投票の制度があります。投票所の係員に申し出てください。

手話通訳
投票日に投票所において手話通訳が必要な方は、事前に市区町村選挙管理委員会に申し出てください。

選挙権年齢が満18歳以上に引き下げられました！
年齢満18歳未満の子どもと一緒に投票に行くことができます。

（この選挙公報は、候補者から提出された原稿をそのまま写真製版で印刷したものです。）

大阪府議会議員選挙（大阪市港区選挙区）選挙公報

大阪府選挙管理委員会

3 2 1



自民党 公認
公明党 推薦

しずかわ俊博

港区の魅力を発信！

OSAKA大阪を世界にアピールできる環境が整ってきました。

港区は歴史ある澪町ならではの観光スポット、高い技術をもつ中小企業など多くの魅力があります。

世界の注目が大阪に集まるG20サミット、大阪・関西万博を起爆剤に、港区の活性化につなげます。

港区の強み＝「つながり」の強さ

高い町会加入率を誇る港区。阪神・淡路大震災以降、「公助」である行政力の限界に対して「自助」「共助」の重要性が指摘されています。地域住民どうしのつながりの強さをいかし、より災害に強いまちを目指します。

大阪市の廃止・分割に反対です！

大阪市を廃止し、新たな特別区を再編しても大阪府の財政悪化は改善されません。歴史と文化、地域の特性や個性を無視した大阪市の廃止には反対です。



私も応援しています
衆議院議員 大西ひろゆき

しずかわ俊博君は世界都市OSAKA大阪を目指し、共に活動する仲間であり、同志です。大阪のために！
港区のために！日々奮闘する真面目な姿勢を信頼し、全力で応援しています

1982年1月24日生まれ【血液型】AB型【座右の銘】義を見てせざるは勇無きなり
●大阪府豊中市生まれ●不動産会社勤務を経て衆議院議員大西宏幸秘書●港区府政対策委員長
●兵庫県立福山高等学校卒業 関西大学文学部卒業

着実に、確実に大阪は変わってきています



みた勝久

大阪維新の会 公認

豊かで強い大阪を創ります

平成15年に初めて当選した時、大阪城公園はホームレスのブルーシートで一杯でした。このままでは財政が行き詰まり、大阪府は倒産の危機に瀕していました。ダイナミックな改革を目指しました。そして、橋下徹さん（前大阪府知事）と出会い、大阪を変えました。

2018年に大阪を訪れた外国人旅行者は、過去最高の約1,200万人でした。凍結していた高速道路・淀川左岸線、地下鉄・なにわ筋線など大阪のインフラ整備が進み始めました。そして、55年振りに大阪での万博誘致を実現しました。

この10年で大阪は大きく変わりました。時計の針を戻す事なく、成長を続け、豊かで強い大阪を創ってまいります。

大阪維新の会の理念
①身を切る改革 ②統治機構の改革 ③既得権益の打破

政治は、結果です！

二重行政の無駄をなくしました
信用保証協会、産業研究所、公衆衛生研究所など8つの二重行政を解消し、一元化しました。また、大阪市内の府営住宅を大阪市に移管し、住宅政策を一つにしました。

改革を実現しました
大阪維新の会が結党して以来、高校の授業料無償化、大阪市交通局の民営化、外郭団体の削減、公務員の人事評価の条例など様々な改革を実現してきました。

次の4年で！
・大阪府庁舎と大阪市庁舎を統合し、効率化を図ります
・消防体制を一元化し、大阪消防庁の設立を目指します
・水道の府域一元化をし、効率の良い体制を構築します
決して改革を止めることなく、大阪を前に進めて参ります。

大阪の成長は続きます
大阪では55年振りとなる、2025年に大阪万博の開催を実現しました。大阪の経済の起爆剤となります。「大阪の発展は進んでいる」と言われるように、ベイエリアのゲートウェイ（玄関口）となるべき港区を活用します。

時計の針を戻すな
強い大学を作るため、大阪府立大学と大阪市立大学の統合を2022年に目指す議案が、昨年12月に可決されました。反対をしたのは、自民党と共産党でした。
時計の針を戻しては駄目です。

選挙事務所
昭和38年4月29日生まれ 東京都出身 60歳
三重県立四日市高等学校卒業 同志社大学商学部卒業
平成11年 大阪府議会議員に初当選 4期目
現在 大阪維新の会 大阪府議会議員団 代表
日本維新の会 常任役員

（この選挙公報は、候補者から提出された原稿をそのまま写真製版で印刷したものです。）

投票日▶4月7日（日）

投票時間▶午前7時から午後8時まで
定　数▶1

期日前投票及び不在者投票
投票日に仕事や用事のある方は、4月6日までの午前8時30分から午後8時までの間（土曜・日曜を含む。）、市区町村選挙管理委員会で期日前投票（又は不在者投票）ができます。
なお、都道府県選挙管理委員会が指定する病院や老人ホーム等に入院・入所中の方は不在者投票ができます。

点字投票
視覚に障がいのある方は、点字で投票できます。投票所の係員に申し出てください。

代理投票
病気やけがなどで字が書けない方は、係員が代わって投票を記載する代理投票の制度があります。投票所の係員に申し出てください。

手話通訳
投票日に投票所において手話通訳が必要な方は、事前に市区町村選挙管理委員会に申し出てください。

選挙権年齢が満18歳以上に引き下げられました！

年齢満18歳未満の子どもと一緒に投票に行くことができます。

平成31年4月7日執行

大阪府議会議員選挙（大阪市大正区及び西成区選挙区）選挙公報

大阪府選挙管理委員会

One Osaka!

大阪の成長を止めるな。



◎大阪のポテンシャルを引き出す府市一体となった成長戦略「副首都大阪」としての地位の確立
◎スリムな行政を実現する行財政改革
◎厳しい将来設計にも正面から向き合う
◎他都市を圧倒する「教育・保育・子育て支援」
◎大規模災害を想定した「都市防災力の強化」
◎「健康長寿都市」の実現と安心安全の街づくり
◎未来を担う子供が笑う大阪
◎いのち輝く未来社会のデザイン「万博開催・IR誘致」を起爆剤に

大阪維新の会 公認 府会候補

金城かつのり（きんじょう）

金城克典（きんじょう かつのり）プロフィール

昭和46年沖縄県生まれ
駒澤大学法学部法律学科卒業

民間会社勤務　衆議院議員秘書として中小企業の街 大阪を肌で感じながら国政地方行政を学ぶ。

平成23年　大阪府議会議員初当選（大正区選挙区）
平成27年　大阪府議会議員2期目当選（大正区及び西成区選挙区）
府議会商工労働常任委員会委員長、警察常任委員会副委員長等歴任。大阪の成長戦略・府民の安心安全・防災の取り組み強化など、大阪の活力を取り戻すために精力的に活動

府会議員として2期8年、皆様に支えていただいて様々な改革を続け行政のムダをなくすことで安心安全・医療・福祉・教育等の行政サービスの充実をはかってきました。府市一体の取り組みで大阪は大きく変わりつつあります。長い低迷期をやっと抜け出した大阪をもっと豊かにするために今の好循環を止めるわけにはいきません。成長の兆しが見えている今だからこそ「都構想」が必要です。次世代へこれ以上ツケをまわさないという強い覚悟を持って3期目の挑戦を決意いたしました。

自信を持って推薦します
大阪維新の会
代　表　松井一郎
政調会長　吉村洋文

Twitter
Facebook
金城かつのり　検索

そうか！選挙で暮らし変わるんや。

ブラックな働かせ方変える！ 若者の声 まっすぐ届ける



日本共産党 府会候補

あだち雅之（まさゆき）

37歳

誰もが生き生きと暮らせる大阪を

過労死のように命を失うような働き方をなくしたい。中小業者、子育て世代など、働く人みんながもっと生き生きと働ける社会をつくりたい。

カジノより暮らし・子育て応援の政治に変え、府民を全力で応援し、わくわくするような大阪をいっしょにつくりましょう！

profile
・1981年東大阪市生まれ。近畿大学商経学部経済学科卒業。西成民主商工会事務局として7年間勤務。日本民主青年同盟水津川南地区委員長など歴任。現在 党地区常任委員、府・くらし雇用相談室長。
・趣味：カメラ、釣り、読書。
・家族：妻と長女

カジノより暮らし・子育てトコトン応援！

税金の無駄づかいをチェンジすればできる！ GO！

西成・大正に住民の願いまっすぐ届ける日本共産党の議席を

1／ブラックな働かせ方変える
・ブラック企業規制条例の制定
・中小企業支援と一体に最賃時給一五〇〇円へ
2／子育て応援
・認可保育所の増設
・地域の小児周産期医療の充実
3／中小零細業者の経営応援
4／安心安全の防災対策
・一部損壊住宅への支援制度創設
・水道・電気・ガスの耐震化
5／カジノ誘致・大阪都構想をやめる

「あだち雅之のくみん応援“プラン”」

消費税10%ストップ！ 9条改憲許さない

あだち雅之　検索

投票に行こう！

さあ　投票
選挙の主役は
あなたです



みんなの一票大切に！

大正区・西成区の安心・安全の街づくり！



大正区では、災害に強い街づくり、西成区では安心・安全の街づくりを目指し、全力で走り、実績を積み重ねて参りました。これまで２０２５年万博誘致活動を通し、大阪の活性化に取り組んできました。さらに、子供たちに輝ける未来・大阪を残せるよう、全力で取り組んで参ります。
どうか、皆さまのご支援を心よりお願い申し上げます。

大阪府会議員候補 公明党公認 自民党推薦

川おか栄一（かわおか えいいち）

川おか栄一が、やりました！

安心・安全の街づくり
◇あいりん労働福祉センターを耐震化のために建て替えを推進！
◇刑法犯の件数を約７割減少！ひったくり件数を約９割減少！

子育て・教育支援
◇シングルマザー応援セミナーを開催！

災害対策
◇三大水門（安治川・尻無川・木津川）の閉鎖を遠隔操作できるように整備しました！平成30年台風21号により高潮被害から守る大きな役割を果たしました。
◇「大阪版・空き家バンク」を設置！空き家が引き起こす火災等から地域を守ります！

景気・経済
◇特許庁と連携し、知的財産活用でベンチャー・中小企業をサポート！

川おか栄一が、やります！
◇未来国際センター実現に向け尽力！再生医療の国際拠点に！
◇がん患者の経済的な負担を軽減！がんと闘う子供たち向けの治療費支援制度を創設！
◇私立高校無償化（H31年度以降も継続へ）
◇SNSを活用し、府内中高生39万人を対象に、いじめ相談実施へ！

【川おかHP】http://www.komei-kawaoka.jp

私たちも【川おか栄一】さんを応援します！

政治評論家 森田　実
大阪維新の会 代表 松井一郎 大阪市長
大阪府知事 吉村洋文
大阪維新の会 幹事長 藤田文武
大阪維新の会 政調会長 梅村聡
大阪維新の会 副代表 浅田均
大阪維新の会 副代表 柳本顕
大阪維新の会 副代表 東徹
大阪維新の会 副代表 馬場伸幸
大阪維新の会 副代表 足立康史
大阪維新の会 副代表 藤田文武
大阪維新の会 副代表

平成31年4月7日執行

大阪府議会議員選挙（大阪市天王寺区及び浪速区選挙区）選挙公報

大阪府選挙管理委員会





（この選挙公報は、候補者から提出された原稿をそのまま写真製版で印刷したものです。）

投票日▶4月7日（日）

投票時間▶午前７時から午後８時まで
定　　数▶１

期日前投票及び不在者投票	投票日に仕事や用事のある方は、４月６日までの午前８時３０分から午後８時までの間（土曜・日曜を含む。）、市区町村選挙管理委員会で期日前投票（又は不在者投票）ができます。なお、都道府県選挙管理委員会が指定する病院や老人ホーム等に入院・入所中の方は不在者投票ができます。
点字投票	視覚に障がいのある方は、点字で投票できます。投票所の係員に申し出てください。
代理投票	病気やけがなどで字が書けない方は、係員が代わって投票を記載する代理投票の制度があります。投票所の係員に申し出てください。
手話通訳	投票日に投票所において手話通訳が必要な方は、事前に市区町村選挙管理委員会に申し出てください。

選挙権年齢が満18歳以上に引き下げられました！

年齢満18歳未満の子どもと一緒に投票に行くことができます。

平成31年4月7日執行

大阪府議会議員選挙（大阪市西淀川区選挙区）選挙公報

大阪府選挙管理委員会

府会の岩見は

南海トラフ巨大地震対策を行い、災害に強い
安全・安心で人情豊かな明るいまち

いきいき西淀川づくりをすすめます



自由民主党公認・公明党推せん

岩見幸星（いわみ こうせい）

（西淀川区民党代表）

（32歳）

略歴 光の園幼・大和田小・関大一中・一高・関西大学卒業

ごあいさつ

西淀川区民の皆さま!!

永年にわたり、父 岩見星光に多大のご支援を賜り、心より厚く御礼申し上げます。

私は、**「安全・安心であらゆる災害に強い人情豊かな明るいまち 西淀川区」**を目指して若さと行動力で情熱をもって区民の皆さまが安心して生活していただける、より一層住み良い西淀川区を作る決意でございます。

何とぞ、皆さまのご支援を賜りますようお願い申し上げ、ごあいさつといたします。

決意

◎南海トラフ巨大地震による津波や、台風・高潮に強い安全・安心な西淀川区を築きます。（地震が発生した時には、1ご自身の身を守る2避難路を確保3速やかに高い所に避難をお願い致します。）
◎誰もが実感できる真の景気回復に努めます。
◎中小零細企業・小売商店を振興し、ゆとりある豊かなくらしの実現に努めます。
◎働く仲間の賃上げとより良い職場環境づくりに努めます。
◎福祉・医療・教育の充実に努めます。
◎警察官の増員と、交番の増設を行い、ひったくりをはじめとする犯罪や交通事故の減少に努めます。
◎都構想には断固反対します。

岩見幸星君をよろしくお願いします（順不同・略称）

自民党総裁 安倍晋三
私立幼稚園振興連盟
佃・御幣島・光の園各幼稚園
西淀鉄鋼労組協議会
西淀川区商店振興協議会
西淀川区料飲組合連合会
小売酒販組合西淀川支部
医師政治連盟西淀川支部
西淀川区歯科医師連盟
西淀川区薬剤師連盟
府柔道整復師連盟
府鍼灸師連盟
府理容同業組合西淀川支部
府クリーニング同業組合
西淀川運輸事業協同組合
西淀川浴場組合
西淀川米友会
西淀川遊技業組合
関西大学校友会西淀川支部
（その他多数）

「都構想」・カジノより

かがやけ西淀の子どもたち♪



府立高校教員39年
西淀川高校14年

日本共産党 門谷みちお

（62歳）

西淀川高校がこの春、廃校になりました。安倍政権による9条改憲のねらい、維新府政による高校つぶし、教育こわしは絶対に許せない。強い思いで立候補を決意しました。

- 高校つぶし許さず、教育予算の大幅増額を
- 少人数学級の実現でどの子ものびる教育を
- 児童虐待防止へ、専門職員を2倍に
- チャレンジテスト中止、子どもたちに豊かな学校生活を
- 中小企業を応援。最低賃金を今すぐ1000円に

防災・くらし・子育ての西淀川区へ

SOSの声をあげず、希望をあえて持たないような子どもが、たくさんいます。高校生たちに寄りそい、心のアンテナを鍛えてこられた門谷先生なら、本気で子ども支援施策に着手してくださると期待しています。

御幣島4丁目在住　西川日奈子さん



プロフィール

●1956年滋賀県生まれ●府立北野高校、北海道大学卒業●府立高校社会科教諭39年●区政会議委員、マンション管理組合理事長など歴任●現在　西淀川労連議長、西淀子育てネット事務局長●趣味は、歌うこと、走ること、山登り、剣道3段

消費税10%・安倍9条改憲ストップ！



さあ　投票
選挙の主役は
あなたです

みんなの一票大切に！

One Osaka! 大阪維新の会

覚悟を決めた中川せいたが実行します！
大阪維新の会しかできない！



大阪維新の会【公認】

中川せいた（なかがわ）

未来を担う子供たちに安心安全に暮らせる西淀のバトンをつなぐ！

西淀川を良くできるのは中川せいたさんです。皆様の貴重な一票を彼に託してください！

大阪維新の会 代表 松井 一郎	大阪維新の会 幹事長 今井 豊
大阪維新の会 政調会長 吉村 洋文	大阪市会議員 とくだ 勝

私たちが自信を持って推薦します！

維新の身を切る改革！

- 政治家の身分にこだわらない府民目線の政治の実行
- 議員報酬 3割削減の継続

西淀をより良くする実行プラン！

- 教育無償化の継続・拡大で子育てを応援
- 府政意見箱の設置で全世代の声を政治に反映
- 特別養護老人ホームの待機者ゼロの実現
- 高齢者の暮らしを全力サポート
- 震災対策を徹底的に強化

略歴
・佃ホワイトスターズ
・光の園幼稚園　・佃西小学校
・佃中学校・維新政治塾 4期生

投票日▶4月7日(日)

投票時間▶午前7時から午後8時まで
定　数▶1

期日前投票及び不在者投票	投票日に仕事や用事のある方は、4月6日までの午前8時30分から午後8時までの間（土曜・日曜を含む。）、市区町村選挙管理委員会で期日前投票（又は不在者投票）ができます。なお、都道府県選挙管理委員会が指定する病院や老人ホーム等に入院・入所中の方は不在者投票ができます。
点字投票	視覚に障がいのある方は、点字で投票できます。投票所の係員に申し出てください。
代理投票	病気やけがなどで字が書けない方は、係員が代わって投票を記載する代理投票の制度があります。投票所の係員に申し出てください。
手話通訳	投票日に投票所において手話通訳が必要な方は、事前に市区町村選挙管理委員会に申し出てください。

選挙権年齢が満18歳以上に引き下げられました！

年齢満18歳未満の子どもと一緒に投票に行くことができます。

（この選挙公報は、候補者から提出された原稿をそのまま写真製版で印刷したものです。）

平成31年4月7日執行

大阪府議会議員選挙（大阪市淀川区選挙区）選挙公報

大阪府選挙管理委員会

「かじき」はやります！

◆災害に強いまちづくり！
◆充実した教育環境づくり！
◆大阪経済と淀川区の活性化！
◆だれもが元気で輝く社会へ！

12年間の主な実績

防災・減災
・神崎川流域の防潮堤の耐震化を実現
津波、高潮による浸水被害から区民を守る対策を強化。
・大阪北部地震の際にいち早く実現
被災住宅無利子融資制度・ブロック塀撤去費補助制度を創設。

女性・健康
・不妊・不育症の治療・相談体制の拡充
大阪急性期総合医療センターに、生殖医療センターを開設。
・がん対策の充実
大阪国際がんセンター・大阪重粒子線センターを開院。

子育て・教育
・私立高校授業料無償化制度の拡充
年収800万円未満の子どもが3人以上いる世帯まで拡充。
・高校生の英語力向上を後押し
府立高校に英語力の優れた「スーパー・イングリッシュ・ティーチャー（SET）」を配置
・小児救急電話（＃8000）の体制を拡充
電話回線とスタッフを増やし、相談件数は5年間で約21,000件アップ。

プロフィール
昭和44年1月　淀川区生まれ
木川南小学校・十三中学校
北野高校・創価大学法学部卒業
平成5年4月　日本経済新聞社入社
平成19年4月　大阪府議会議員初当選（3期）
〈現在〉党大阪府本部政策局長代理
党淀川支部長
近畿鹿児島県人会議員連盟副会長



府会
公明党　公認
自由民主党　推薦

かじき　一彦（かずひこ）

大阪市をなくす「都構想」に反対

大阪の成長を加速させ、
子育て・福祉・防災の充実！



維新の実行力！

★府税収入 UP!!　★有効求人倍率 UP!!　★府市の借金大幅削減！
★大阪の景気指数 UP!!　★外国人観光客 UP!!　★市営地下鉄民営化実現！

維新の身を切る改革、実行中!!
○府議会議員 報酬3割削減　○府議会議員定数2割削減　○政務活動費 完全ネット公開

成長の果実をひとりひとりに届けます！

〈教育・子育て〉
・私立高校授業料無償化拡充
・幼児教育無償化
・ICT環境の整備促進
・中学校給食の充実
・学校施設へのエアコン設置
・民間保育所整備支援
・スクールソーシャルワーカー配置促進

〈福祉・医療〉
・児童虐待対策の拡充
・こどもの貧困対策の拡充
・特別養護老人ホーム整備促進
・認知症の方のサポート事業拡充
・がん予防・治療助成の拡充
・ひとり親家庭支援の拡充
・妊婦検診無料化の拡充

〈防災・まちづくり〉
・防潮堤液状化対策
・避難所の衛生環境向上
・住宅密集地の地震対策
・自然災害被災者支援事業拡充
・新大阪エリア緊急整備に向けた要望活動
・なにわ筋線・淀川左岸線等インフラ整備
・防犯カメラの設置促進

成長を確実に。二重行政を根絶させ地域密着の行政を。
住民投票の実現を目指します

プロフィール
2000年 関西学院大学経済学部入学
2004年 大阪府庁入庁
2011年 大阪府議会議員初当選（29歳）
2015年 大阪府議会議員再選（現在2期目　37歳 3児の父）
総務常任委員会委員長、府議団副政調会長を歴任し、
現在　大阪維新の会 府議団 副幹事長、法定協議会委員

公式HP　http://www.yokoyama-hideyuki.jp/

大阪維新の会 公認

横山（よこやま）ひでゆき



消費税減税（5%に下げる）と
介護・保育の大規模投資で
豊かな大阪へ



若者やロスジェネ世代に安定した雇用を！

「身を切る改革」は
もう古い！
新しい大阪の成長へ

あなたの投票で大阪は変わる！

維新の「密約」政治はもういらない！



カジノ・都構想に反対の1票を！

■経歴／大阪府立北野高校・大阪大学工学部　大阪大学大学院環境工学専攻
2002年 大阪府入庁　2008年 橋下知事就任時、サービス残業に抗議し懲戒に。
2018年 10月末退職。淀川区で「暮らしデザイン研究所」設立。

https://www.oishiakiko.net
大石あきこ　検索

無所属・大阪府職員16年

大石（おおいし）あきこ

投票日▶4月7日(日)

投票時間▶午前７時から午後８時まで
定　　数▶２

期日前投票及び不在者投票
投票日に仕事や用事のある方は、４月６日までの午前８時３０分から午後８時までの間（土曜・日曜を含む。）、市区町村選挙管理委員会で期日前投票（又は不在者投票）ができます。
なお、都道府県選挙管理委員会が指定する病院や老人ホーム等に入院・入所中の方は不在者投票ができます。

点字投票
視覚に障がいのある方は、点字で投票できます。投票所の係員に申し出てください。

代理投票
病気やけがなどで字が書けない方は、係員が代わって投票を記載する代理投票の制度があります。投票所の係員に申し出てください。

手話通訳
投票日に投票所において手話通訳が必要な方は、事前に市区町村選挙管理委員会に申し出てください。

選挙権年齢が満18歳以上に引き下げられました！
年齢満18歳未満の子どもと一緒に投票に行くことができます。

（この選挙公報は、候補者から提出された原稿をそのまま写真製版で印刷したものです。）

平成31年4月7日執行

大阪府議会議員選挙（大阪市東成区選挙区）選挙公報

大阪府選挙管理委員会

豊かさを実感できる大阪に！



オールジャパン体制で
大阪万博の成功へ

大阪経済を立て直し、
東成・大阪の活気を
取り戻します。

成人病センター跡地への
大学誘致を目指します。

「特別区」は初期費用で約560億円、
運用費用や人件費を含めると
約1,500億円くらいかかります。

自民党は無駄な1,500億円を景気回復、
万博の成功、福祉、災害に強い街づくりに使い、
初期費用0円の24区総合区を目指します。

昭和41年東成区生まれ。大阪市立宝栄小学校・東陽中学、府立高津高校を経て、兵庫県立神戸商科大学卒。平成19年大阪府議会議員当選（2期）。自民党大阪府議団では、政調会長、副幹事長を歴任、自民党大阪府連では、広報副委員長などを歴任。

徳永しんいち

自由民主党公認　公明党推薦　府議会議員候補

One Osaka!



「身を切る改革」を継承し

1. 教育・子育て環境の整備（子育て世代を応援）
2. 高齢者施策の充実（高齢者が住みよい大阪に）
3. 大阪経済の活性化（万博やインバウンド効果で世界から注目される都市に）

府会候補

やぶた将天（まさひろ）

プロフィール
1978年4月生まれ
関西大学第一高等学校卒　関西大学経済学部卒
NSC25期生（吉本興業　お笑い養成所）
Mission College（加州）留学
飲料メーカー（カルピス）の営業からプルデンシャル生命に転職
父の起業により貿易商社に営業部長として転職
維新政治塾4期生　2018大阪マラソン完走

大阪維新の会 公認

（この選挙公報は、候補者から提出された原稿をそのまま写真製版で印刷したものです。）

投票日▶4月7日（日）

投票時間▶午前7時から午後8時まで
定　数▶1

期日前投票及び不在者投票	投票日に仕事や用事のある方は、4月6日までの午前8時30分から午後8時までの間（土曜・日曜を含む。）、市区町村選挙管理委員会で期日前投票（又は不在者投票）ができます。なお、都道府県選挙管理委員会が指定する病院や老人ホーム等に入院・入所中の方は不在者投票ができます。
点字投票	視覚に障がいのある方は、点字で投票できます。投票所の係員に申し出てください。
代理投票	病気やけがなどで字が書けない方は、係員が代わって投票を記載する代理投票の制度があります。投票所の係員に申し出てください。
手話通訳	投票日に投票所において手話通訳が必要な方は、事前に市区町村選挙管理委員会に申し出てください。

選挙権年齢が満18歳以上に引き下げられました！

年齢満18歳未満の子どもと一緒に投票に行くことができます。

平成31年4月7日執行

大阪府議会議員選挙（大阪市生野区選挙区）選挙公報

大阪府選挙管理委員会

大阪府議会議員
朝倉秀実から**竹沢のりゆき**へバトンタッチ!

国・府・市が一体となって

持続可能で元気な大阪づくり 3つのプラン

前生野区副区長
行政のプロの挑戦!



プラン1 元気な経済の大阪と行革の推進

- 国と一体となって**万博成功**、世界の大阪へ!
- 観光都市として企業誘致で大阪府の**財政再建**
- 国と共に中小零細企業を支援し**大阪経済の活性化**
- 大阪府の**権限の市町村移譲**と広域連合の推進



プラン2 地域に根付いた教育・医療・福祉環境

- 子どもたちからお年寄り、障がいのある方、外国人など誰もが生き生きと**共生できる社会づくり**
- 机上論だけでない**体験型キャリア教育の充実**を図り、子どもたちの好奇心・生きる力を育成
- **統合医療の拡大**で心のケアをはじめとした総合的なケアを充実
- 保育施設、介護施設、障がい者施設の**地域共生ケアの充実**



プラン3 国と連携し安全で快適な大阪

- 地震・台風などへの**防災・減災対策**
- **防犯強化**で安全性の更なる向上
- 平野川の浄化など**環境対策の充実**
- 地域バスなど**交通アクセスの充実**



竹沢のりゆき

府会候補

自民党公認
公明党推薦

略歴
- 生野区副区長
- 大阪市公共建築部長（任期満了、海外プロモーション・教育担当なども担任）

学歴
- 神戸大学工学部卒業
- 同大学院工学研究科修了

資格
- 一級建築士

大阪の成長を止めるな。

維新の実績 身を切る改革と成長戦略で財源を確保!

- 議員定数**2割削減** 109人➡88人
- 議員報酬月額**3割削減**
- 大阪府の借金**1兆円以上返済**
- 2018年 **地下鉄民営化**を実現!
- **大阪・関西万博2025年開催決定!**

交通インフラから大阪の成長を支えていきます。
納税・配当による財政貢献は 年間約**100億円**
※大阪市地下鉄事業民営化プラン

未来のビジョンを描き、実行するのが維新です。
「大阪・関西万博」の経済効果は 約**1.9兆円**

生み出した財源で

維新だからできる改革を実現します!

機会平等社会のための**教育無償化**	私立高校の授業料無償化、そして、幼児教育の無償化。すべての子どもたちが平等に機会を与えられる社会を目指し、さらなる拡充を目指します。
子どもの貧困対策、児童虐待防止の**環境整備**	教育無償化の拡充はもとより、「子ども食堂」や「学習支援」へのサポートを行うなど、すべての子どもが平等にチャレンジできる社会を創り上げます。
元気で長生きできる、**健康長寿**都市の実現	医療・介護・予防・住まい・生活支援の一体的な提供を行う「地域包括ケアシステム」を構築し、特別養護老人ホーム等の整備を促進し、公共空間のバリアフリー対策を推進します。

3期9年の経験を活かして、さらに生野区の発展に全力を尽くします!

大阪維新の会 公認



かくたに庄一

前大阪市会議長
元 全国市議会議長会指定都市協議会 会長
大阪市会2025大阪万国博覧会誘致推進議員連盟 前幹事長

41才

（この選挙公報は、候補者から提出された原稿をそのまま写真製版で印刷したものです。）

投票日▶4月7日(日)

投票時間▶午前7時から午後8時まで
定　数▶1

期日前投票及び不在者投票	投票日に仕事や用事のある方は、4月6日までの午前8時30分から午後8時までの間（土曜・日曜を含む。）、市区町村選挙管理委員会で期日前投票（又は不在者投票）ができます。なお、都道府県選挙管理委員会が指定する病院や老人ホーム等に入院・入所中の方は不在者投票ができます。
点字投票	視覚に障がいのある方は、点字で投票できます。投票所の係員に申し出てください。
代理投票	病気やけがなどで字が書けない方は、係員が代わって投票を記載する代理投票の制度があります。投票所の係員に申し出てください。
手話通訳	投票日に投票所において手話通訳が必要な方は、事前に市区町村選挙管理委員会に申し出てください。

選挙権年齢が満18歳以上に引き下げられました!

年齢満18歳未満の子どもと一緒に投票に行くことができます。

平成31年4月7日執行

大阪府議会議員選挙（大阪市旭区選挙区）選挙公報

大阪府選挙管理委員会

地域の声を大切に 住民目線の改革へ！

都構想にNO！

～2025万博開催を前に、大阪市の廃止・分割（都構想）は都市の力を弱めるだけ！大阪市の消滅を許しません！～



無所属

富田 とみた ただやす

日頃のご指導・ご鞭撻に心より感謝申し上げます。私は今の大阪で行なわれている住民目線を忘れた政治にストップをかけ、生まれ育った旭区・大阪市で次のような取り組みを進めていきます。

- 地域活動を支援し、防災・防犯対策など安全・安心な街づくりを進めます！
- 行き過ぎた統廃合や合理化、市民サービスのカットにストップをかけます！
- 医療と介護の連携を強化し、お年寄りの長寿をみんなで喜べる街に！
- 子供達が夢と希望に満ちあふれ、安心して子育てができる街に！
- 若い世代の意見が積極的に反映され、若者が住みたいと思う街に！
- 商店街・中小企業を元気にし、世代を超えた「ふれあい」と「にぎわい」のある街に！
- 地域の伝統や文化を大切にはぐくみ、スポーツが盛んな健康で快適な街に！
- 住民にしわよせのない、みんなが喜べる大阪万博をめざします！

以上のことを、「人口減少・少子超高齢化」という日本が抱える最大の課題をふまえた街づくりを、地域の声にしっかりと耳を傾け、皆さまと共に進めて参ります。

【プロフィール】1973年10月19日生。新森小路小、旭東中、関西大倉高校、関西大学社会学部卒業。学生時代に訪れた阪神・淡路大震災被災地支援ボランティアの際、甚大な被害を受けながらも被災者支援に取り組むダイエーの活躍に感銘を受け入社。被災地三宮などでの勤務を経て、ダイエーユニオン中央執行委員としてダイエーのリストラ期に合理化対策や雇用維持等で全国を奔走。同社を退職後、大阪府議会議員 富田健治の秘書として活動。2015年大阪府議会議員選挙に初当選。府議会では自民党・無所属府議団の会派に所属。
【主な役職】元 旭区青少年指導員（監事）、新森小路小学校同窓会会長、関西大学校友会旭支部広報部長、府議会府民文化常任委員（会派代表者）
【ボランティア歴】青少年の非行防止・健全育成を目的とした地域ボランティア、阪神淡路大震災・東日本大震災・熊本地震の被災地支援、児童福祉施設・障がい者支援施設、老人ホームへの訪問ボランティア等

誰一人取り残さない 強い大阪を！

すべてをかけて、大阪を前に！



大阪維新の会 公認

山本 大 はじめ

山本大は維新府議団の教育部会長

政務調査役員・教育部会長を努めております。教育部会長は新しい施策を打ち出し、議員団全ての意見を取りまとめる責任者です。
これからの子どもたちは少子化・高齢化社会にあって少数精鋭で大阪を、日本を支えていかなくてはなりません。子どもたちがそれぞれの夢に向かって躍進できるよう取り組んでいます。

山本大の重点施策

1. **財政の健全化**（二重行政等のムダを削減）
2. **教育の向上**（無償化等を維持拡充し学力を向上）
3. **地域商業の活性化**（地域を守り愛する取り組みの推進）
4. **淀川の広域活用**（自然を守り、舟運を活性化、水都大阪の再生）
5. **防災・減災の推進**（老朽建物等の密集地の耐震不燃化への推進と補助拡充）
6. **大人教育の推進**（激変する社会で住民個人の対応力を強化推進）
7. **様々なひとりぼっちをなくしたい**（高齢者独居、一人での介護や育児に強力な支援）

山本大 プロフィール
- ■昭和48年大阪生まれの大阪育ち
- ■府議団政務調査役員（現在2期目）
- ■前 環境農林水産常任委員会副委員長
- ■元 大阪府原子炉問題審議会副会長
- ■大阪航空局許可承認・ドローンパイロット
- ■旭高校卒業（38期生）

山本大

（この選挙公報は、候補者から提出された原稿をそのまま写真製版で印刷したものです。）

投票日▶4月7日（日）

投票時間▶午前7時から午後8時まで
定　数▶1

期日前投票及び不在者投票	投票日に仕事や用事のある方は、4月6日までの午前8時30分から午後8時までの間（土曜・日曜を含む。）、市区町村選挙管理委員会で期日前投票（又は不在者投票）ができます。なお、都道府県選挙管理委員会が指定する病院や老人ホーム等に入院・入所中の方は不在者投票ができます。
点字投票	視覚に障がいのある方は、点字で投票できます。投票所の係員に申し出てください。
代理投票	病気やけがなどで字が書けない方は、係員が代わって投票を記載する代理投票の制度があります。投票所の係員に申し出てください。
手話通訳	投票日に投票所において手話通訳が必要な方は、事前に市区町村選挙管理委員会に申し出てください。

選挙権年齢が満18歳以上に引き下げられました！

年齢満18歳未満の子どもと一緒に投票に行くことができます。

平成31年4月7日執行

大阪府議会議員選挙（大阪市城東区選挙区）選挙公報

大阪府選挙管理委員会

カジノ・都構想STOP！くらしの安心 希望ある大阪へ



府会は 日本共産党 **岡本こうし** おかもと孝志

府民の命とくらし第一の大阪へ全力をつくします

- ◆消費税10%増税ストップ！9条改憲NO！
- ◆高すぎる国保料を1兆円の公費投入で引き下げます。
- ◆子どもの医療費助成を拡充します。
- ◆子育ての安心・教育の充実をはかります。
- ◆災害に強い街づくりをすすめます。
- ◆働く人のフトコロをあたため、中小企業対策を経済対策の中心に。

ムダな大型開発をやめれば財源はあります

梅田～関空間わずか5分短縮するだけのなにわ筋線に590億円、自動車専用道路淀川左岸線延伸部に300億円など、ムダをやめれば財源はあります。

ごあいさつ

国の暴走政治から府民を守るのが地方自治体の役割です。ところが、「維新の会」は安倍政権の悪政の補完勢力として、大阪ではカジノ誘致、大型開発優先の政治を推し進めています。

私は、憲法を守り、平和・くらし・福祉が大切にされる政治が、今ほど求められているときはないと痛感しています。

ご一緒に政治を前向きに転換させましょう。そのために私は全力をつくします。

プロフィール

●1949年三重県鈴鹿市生まれ／JSR（旧日本合成ゴム）で働きながら、愛知大学法学部Ⅱ部卒業。●大阪保育運動連絡会副会長、ヘルスコープおおさか理事歴任。●現在、党城北地区委員、城東生活と健康を守る会顧問。●趣味：腹話術（芸名「春風ルカ」）、映画鑑賞など。

岡本こうし ← 検索 お気軽に

あなたの一票を 岡本こうしへお願いします

大阪府市が一体となった改革推進を続行！



府議会議員候補 **紀田かおる**（きだ） 大阪維新の会 公認 【43歳】

“維新の会は公約を守る”

言いっぱなしじゃない、維新の会の実績

✓万博誘致の成功

■来場者見込み2800万人！

大阪の持続可能な成長の起爆剤、関西の認知度向上と地域経済活性化、異なる文化交流を通じた歴史文化のさらなる醸成を目指します。

✓震災対策の徹底強化

■府市の管理地が臨海する海や川に面した土地に府市協同で防潮堤を整備

大規模災害時の想定死者数が 13.4万人から2.4万人へ 被害想定が大幅減少

✓観光戦略で大阪の魅力をアピール

■府市協同で大阪観光局の設置

■関空・伊丹の経営統合 などの観光戦略で来阪外国人客数 約158万人（H23）から約1,111万人（H29）に

観光収入＊1兆1,800億円

＊1人あたりの大阪での滞在費の消費額（10万6,645円）×1,111万人 出典 大阪観光局

✓次世代への投資で教育を徹底サポート！

■私立高校の授業料実質無償化実現！（大阪府）

■幼児教育の無償化実現！

■全小中学校にタブレット端末を支給（大阪市）

■全小中学校にクーラーを設置（大阪市・普通教室）

これからも公約を守る政治を続けさせてください!!

紀田かおるは即戦力です!!

- 1975年 大阪府生まれ
- 1994年 私立清風高等学校卒
- 1998年 大阪大学基礎工学部システム工学科卒
- 2000年 大阪大学大学院博士前期課程修了
- 2000年 経済産業省特許庁採用
- 2006年 経済産業省大臣官房参事官付
- 2011年 紀田肇特許事務所開設
- 2011年 大阪府議会議員当選（～2015）

私たちが推薦します！ 大阪維新の会 代表 松井 一郎 / 日本維新の会 政調会長 浅田 均 / 大阪維新の会 政調会長 吉村 洋文



城東区を守ります！ 安心・安全・元気な城東区に!!





◎愛と心のこもった教育を！
◎城東区に生まれ育ち 小・中・高 PTAにて 情熱の活動家
◎子ども・女性・高齢者 弱い人たちのために 優しい府政を目指します

自民党公認・府議会議員候補 **しかた松男**（まつお）

●プロフィール

・昭和37年3月5日
城東区に生まれ城東区で育つ
・城東幼稚園
・城東小学校
・放出中学校
・大阪学院大学高等学校
・大阪学院大学経済学部卒業
・商工労働常任委員会委員長
・保護司
・二級介護ヘルパー
・看護を考える地方議員の会副会長
・心の教育、親学アドバイザー
・城東区少年・少女サッカー連盟顧問
・城東校下ソフトボール連盟顧問

推薦者

自由民主党 総裁 安倍 晋三
自民党総務会副会長 中山 泰秀
衆議院議員 石破 茂
衆議院議員 小泉 進次郎
参議院議員 太田 房江
大阪市会議員 西川 ひろじ

投票日▶4月7日(日)

投票時間▶午前7時から午後8時まで
定　数▶2

期日前投票及び不在者投票

投票日に仕事や用事のある方は、4月6日までの午前8時30分から午後8時までの間（土曜・日曜を含む。）、市区町村選挙管理委員会で期日前投票（又は不在者投票）ができます。
なお、都道府県選挙管理委員会が指定する病院や老人ホーム等に入院・入所中の方は不在者投票ができます。

点字投票

視覚に障がいのある方は、点字で投票できます。投票所の係員に申し出てください。

代理投票

病気やけがなどで字が書けない方は、係員が代わって投票を記載する代理投票の制度があります。投票所の係員に申し出てください。

手話通訳

投票日に投票所において手話通訳が必要な方は、事前に市区町村選挙管理委員会に申し出てください。

選挙権年齢が満18歳以上に引き下げられました！

年齢満18歳未満の子どもと一緒に投票に行くことができます。

（この選挙公報は、候補者から提出された原稿をそのまま写真製版で印刷したものです。）

平成31年4月7日執行

大阪府議会議員選挙（大阪市鶴見区選挙区）選挙公報

大阪府選挙管理委員会

未来への責任を果たす！ 教育こそ豊かな未来への One Osaka! 原動力!!



★ 教育向上で鶴見区を日本一の文教地区へ!

★ 交通インフラの強化充実でさらなる発展を!

★ 災害に強いまち、福祉医療の充実でひとに優しいまちを!

★ 広域一元化と優しくスピーディな基礎自治体の実現!

徳村さとる（とくむら）

大阪維新の会 公認

経歴

昭和48年5月生まれ、鶴見区緑一丁目在住
信愛幼稚園、みどり小、緑中、清風高、同志社大法学部政治学科卒
代議士公設第二秘書、社会福祉法人元理事長
大阪市会議員(1期)、大阪府議会議員(2期)
維新市議団 副幹事長、維新府議団 副幹事長、
決算特別委員長、健康福祉常任副委員長 歴任

鶴見区生まれ
鶴見区育ち

自由民主党 公認
公明党 推薦

政治を志す者として成し遂げたいこと。言い換えるならば、鶴見区民、大阪市民のみなさまとの「お約束」です。
川崎ひろきは、次の３つの政策・主張を柱として大阪府政に取り組みます。

鶴見区を守り抜く



1 鶴見区を大阪ナンバーワンの住みたい街・子育てしたい街に！

大阪市域でも西区や天王寺区と並んで、鶴見区は「住みたい街」の上位に挙げられる街ですが、それら２区を抜き去り、鶴見区を「圧倒的ナンバーワンの住みたい街・子育てしたい街」とすることを目指します。

2 大阪行政の修正と適正化

２つあるから,1つなくす。８年間で大阪の自治は大きく変わってしまいました。ムダをなくすどころか、必要なものがなくなってしまいました。短絡的,場当たり的,そして,刹那的な「劇場型地方自治」は、ここでもう終わりにし,「本当に豊かな大阪」を創ります。

3 将来を見据えた経済成長の促進

大阪経済にとって必要なのは、都市としての懐の大きさ、つまり、都市としての許容量（潜在的経済成長力）を社会的インフラ整備によって高めることです。10年後、20年後の大阪の経済成長を見据えた政策の立案と実行を約束します。

川崎ひろき（かわさき）

経歴

平成６年３月 近畿大学付属高校 卒業
平成10年３月 関西外国語大学 卒業
平成10年４月 米国航空学・語学留学
平成11年４月 株式会社北部衛生 入社
平成27年12月 (一社)大阪青年会議所 卒業
平成30年３月 自民党政治大学校なにわ塾 第８期 卒業

現在

平成20年～ 株式会社北部衛生 取締役副社長
平成23年６月～ 大阪市消耗連合協同組合 理事
平成24年２月～ 株式会社 HDR 代表取締役
平成24年２月～ (一社)関西広域事業団 代表理事
平成25年８月～ 株式会社ノルテ 専務取締役
平成28年１月～ (一社)大阪青年会議所 特別会員

HOMEPAGE

（この選挙公報は、候補者から提出された原稿をそのまま写真製版で印刷したものです。）

投票日▶4月7日(日)

投票時間▶午前７時から午後８時まで
定　数▶1

期日前投票及び不在者投票
投票日に仕事や用事のある方は、4月6日までの午前8時30分から午後8時までの間（土曜・日曜を含む。）、市区町村選挙管理委員会で期日前投票（又は不在者投票）ができます。
なお、都道府県選挙管理委員会が指定する病院や老人ホーム等に入院・入所中の方は不在者投票ができます。

点字投票
視覚に障がいのある方は、点字で投票できます。投票所の係員に申し出てください。

代理投票
病気やけがなどで字が書けない方は、係員が代わって投票を記載する代理投票の制度があります。投票所の係員に申し出てください。

手話通訳
投票日に投票所において手話通訳が必要な方は、事前に市区町村選挙管理委員会に申し出てください。

選挙権年齢が満18歳以上に引き下げられました！

年齢満18歳未満の子どもと一緒に投票に行くことができます。

平成31年4月7日執行

大阪府議会議員選挙（大阪市阿倍野区選挙区）選挙公報

大阪府選挙管理委員会

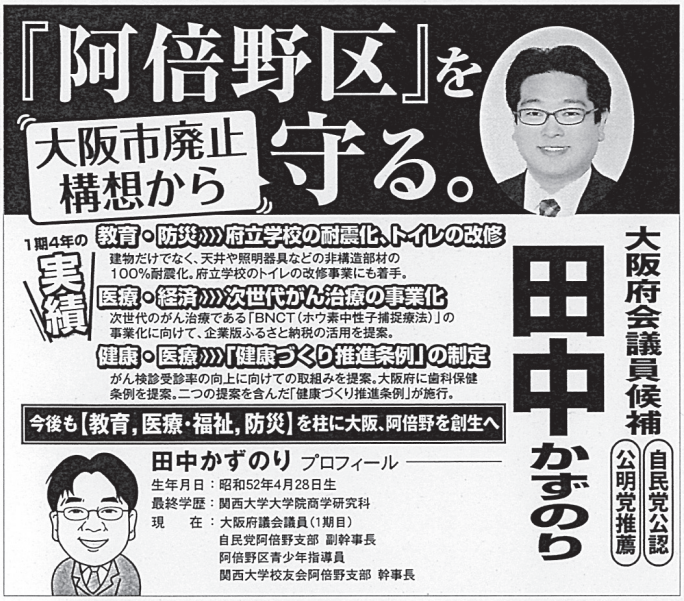

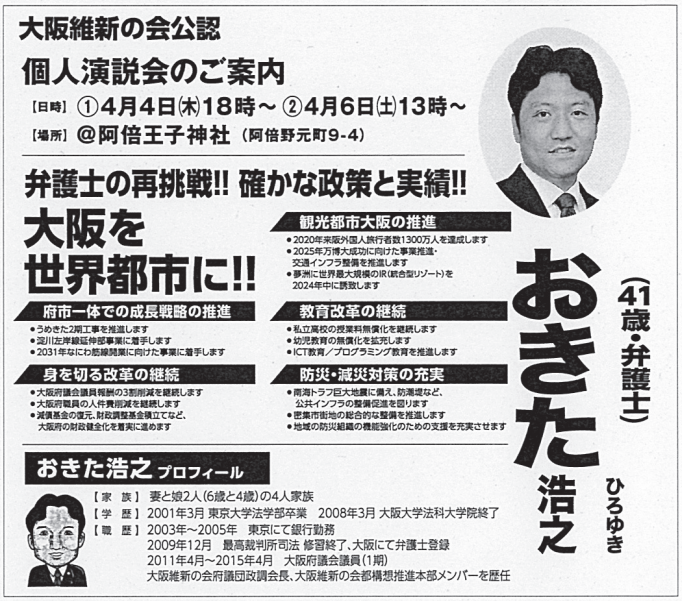

（この選挙公報は、候補者から提出された原稿をそのまま写真製版で印刷したものです。）

投票日▶4月7日（日）

投票時間▶午前7時から午後8時まで
定　数▶1

期日前投票及び不在者投票　投票日に仕事や用事のある方は、4月6日までの午前8時30分から午後8時までの間（土曜・日曜を含む。）、市区町村選挙管理委員会で期日前投票（又は不在者投票）ができます。なお、都道府県選挙管理委員会が指定する病院や老人ホーム等に入院・入所中の方は不在者投票ができます。

点字投票　視覚に障がいのある方は、点字で投票できます。投票所の係員に申し出てください。

代理投票　病気やけがなどで字が書けない方は、係員が代わって投票を記載する代理投票の制度があります。投票所の係員に申し出てください。

手話通訳　投票日に投票所において手話通訳が必要な方は、事前に市区町村選挙管理委員会に申し出てください。

選挙権年齢が満18歳以上に引き下げられました！

年齢満18歳未満の子どもと一緒に投票に行くことができます。

平成31年4月7日執行

大阪府議会議員選挙（大阪市住之江区選挙区）選挙公報

大阪府選挙管理委員会

ネットワークとフットワークの新人

国政、府政、市政の一体化により
安全・安心、災害に強い住之江区を実現します。

- 大和川の堤防の強靭化を迅速に進めます。
- 防潮堤を強靭化し、南海トラフ地震に備えます。
- 総合病院を復活させます。
  小児科、産婦人科を充実させ、安心して子育てできる環境を整えます。
- 南港ポートタウン地区を、高齢化社会を楽しむ地域として復活させます。
- 起業促進制度を設け、高齢者の継続的な収入源を確保します。
- スマートフォンを活用し、交番のIT化を進め防犯体制を強化します。
- 理由なきペット殺処分ゼロ政策を徹底します。

世界都市大阪の実現!!（都道府県版GDP2位を取り戻します。）

- 大阪関西万博を成功させ、住之江区に経済効果を呼び込みます。

【略　歴】
- 大阪生まれ大阪育ち
- 大阪市立重小学校
- 大阪市立緑中学校
- 同志社香里高等学校
- シリコンバレーの高校に留学／留学時に野田聖子と知り合う
- 同志社大学商学部卒業
- 神戸大学大学院経営学／研究科修了(MBA)
- 富士通株式会社／自治体(行政)システム部長／防災、警察、消防システム等も担当する
- 富士通マレーシア 副社長

私達はこの人を推薦します。
自由民主党総裁 安倍晋三
衆議院議員 野田聖子



大阪府会候補
のと 裕行（ひろゆき）
自民党公認　公明党推薦

大阪維新の会
36才現職 永井公大は
大阪を更に成長させ、
福祉・教育・医療・防災を
充実させます

- 経済効果は約8,500億円 2031 なにわ筋線開通
- 経済波及効果は約2兆円 2025 大阪万博開催
- 経済効果は約1兆円 2024 夢洲に統合型リゾート開業、地下鉄中央線延伸
- 2019 G20サミット 住之江で日本初の国際会議



府会候補　大阪維新の会 公認
永井公大（ながいこうだい）

（この選挙公報は、候補者から提出された原稿をそのまま写真製版で印刷したものです。）

投票日▶4月7日(日)

投票時間▶午前7時から午後8時まで
定　数▶1

期日前投票及び不在者投票	投票日に仕事や用事のある方は、4月6日までの午前8時30分から午後8時までの間（土曜・日曜を含む。）、市区町村選挙管理委員会で期日前投票（又は不在者投票）ができます。なお、都道府県選挙管理委員会が指定する病院や老人ホーム等に入院・入所中の方は不在者投票ができます。
点字投票	視覚に障がいのある方は、点字で投票できます。投票所の係員に申し出てください。
代理投票	病気やけがなどで字が書けない方は、係員が代わって投票を記載する代理投票の制度があります。投票所の係員に申し出てください。
手話通訳	投票日に投票所において手話通訳が必要な方は、事前に市区町村選挙管理委員会に申し出てください。

選挙権年齢が満18歳以上に引き下げられました！

年齢満18歳未満の子どもと一緒に投票に行くことができます。

大阪府議会議員選挙（大阪市住吉区選挙区）選挙公報

大阪府選挙管理委員会

One Osaka! 大阪維新の会

大阪の成長を止めるな。



●徹底した身を切る改革
全国一！議員報酬30%削減を継続します！
●大阪府の財政再建
財政規律を堅持しつつ黒字決算を継続します！
● 児童虐待事案の対応強化
一時保護の府市相互受け入れ体制を整えます！
●世界最高水準のIRを夢洲に誘致します！
●都市インフラ整備を府市一体で加速します！
●私立高校の授業料実質無償化を継続します！
●健康寿命延伸のための施策を拡充します！
●都市防災力のさらなる強化を図ります！

大阪維新の会 公認 府会候補

河崎大樹（かわさき だいき）

大阪を豊かにするために。
万博の誘致・IRの誘致は必ず大阪経済の起爆剤となります。大阪全体で企業が利益を上げ働く人たちの収入が増えると、増税せずとも税収は上がります。増えた税収を財源に、安全安心・医療・介護・教育等の住民サービスをより充実させることができるのです。この好循環をこれからも、と知事と市長の人間関係に頼っていいのでしょうか？
大阪都構想は人間関係に左右されずに意思決定を一本化させる仕組みです。
住民投票に勝利を重ねるために挑みます。
すべてをかけて、大阪を前に。

【河崎大樹 略歴】
1971年大阪府豊中市生まれ（47歳）
（府立北野高校・早稲田大学法学部卒）
<2008年2月>
橋下府知事就任と同時に知事特別秘書の職を拝命
<2011年4月>
住吉区から大阪市会議員選挙に出馬し初当選
<2013年7月>
大阪府・大阪市特別区設置協議会委員として大阪都構想の制度設計、議論に参画
<2015年4月>
住吉区から大阪府議会議員選挙に転替え出馬し当選
<2017年6月>
大都市制度（特別区設置）協議会委員に再度就任
バージョンアップした大阪都構想の実現を目指す

【事務所】〒558-0013 住吉区我孫子東2-7-8 ふぁみーゆアビコI 201号室
TEL:06-6690-7081 FAX:06-6690-7091
kawasakidaiki-ishin.com/

住みよいまちへ『実現力』で勝負！



初当選より2期8年、現場の皆さまのお声に耳を傾け、政策を実現してまいりました。私の信条である“現場第一主義”を貫き、一人の声をカタチ”にするため先頭に立って、全力で走りぬいて参ります。

●なかむら広美（ひろみ）が実現しました！
・危険ドラッグ所持禁止の条例化を全国で初めて実現しました。
・河川汚濁防止の為、大和川底面の土砂を取り除く浚渫（しゅんせつ）工事を促進しました。

●なかむら広美（ひろみ）が実現します！
・介護に直面しているご本人・ご家族の負担を軽減できるよう、サービスを充実させて参ります。
・中小企業支援策の推進・承継問題など、中小企業の経営者の方々が抱える諸問題の解決に向け真摯に取り組んで参ります。



略歴
・昭和40年4月3日生まれ
・香川県立観音寺商業高等学校卒業
・大阪学院大学商学部経営学科卒業
・党大阪府議会議員団 副政調会長

自民党推薦 公明党公認 大阪府議会議員候補

なかむら広美（ひろみ）

私たちも推薦します！

公明党代表 山口 那津男
自民党 大阪府連会長 衆議院議員 左藤 章
柳本 あきら
衆議院議員 佐藤 茂樹
女優 久本 雅美
（順不同・敬称略）

LINE@



カジノ・都構想より医療・福祉を最優先に

看護師40年 府民に寄り添う政治を！



こども・女性が輝く大阪に

40年間看護師として働く中で、患者さんが高い国民健康保険料や医療費負担に悩まれているのを見てきました。介護保険料も高く、利用料の負担も大きい。いったい誰のための制度なのかと思います。維新政治は府民の健康や暮らしには眼を向けず、カジノ万博や都構想に執着しています。カジノ・都構想より医療・福祉を最優先にする大阪に変えましょう。

“住吉くみん応援”わくわくプラン

○教育の充実・子育て世代を全力で応援
・「子どもの貧困対策条例」（仮称）を制定し、対策を強化。
・住吉市民病院跡地に小児・周産期の病床確保。
・少人数学級を拡充し、どの子もわかる授業に。
・府大・市大を統合せず、学問の場を保障。
・給付制奨学金制度をスタート。

○「カジノ、都構想」より「くらし第一」へ
・国保料を1兆円の公費投入で大幅引き下げ。
・介護保険料、利用料の引き下げ。
・特別養護老人ホームを増設。

○防災優先・生活密着の公共事業、まちづくりへ
・大和川の氾濫対策など、防災・減災対策を強化。

○中小企業支援・働く人の権利を守る
・住宅リフォーム助成制度など地元発注で中小企業を応援。
・介護職員の処遇改善を国に要請し、府の助成制度を創設。
・最賃時給1500円を企業負担軽減とセットで実施。

住民の願いまっすぐ届ける日本共産党の議席を！

プロフィール 1950年鳥取県生まれ。県立安来高校卒業後、横浜市立大学付属高等看護学校入学、看護師に。大阪府立病院を経て住吉民主診療所に勤務。南大阪医療生協理事などを歴任。退職後は住吉区母親連絡会の委員長として母親運動などに取り組む。家族は夫と一男、一女。趣味は美術館めぐり、読書。

消費税10%ストップこそ一番の\景気対策/
安倍政権＋維新コンビの9条改憲ゆるさない！

日本共産党 府会議員候補

つだ洋子

つだ洋子 検索

投票日▶4月7日(日)　投票時間▶午前7時から午後8時まで　定　数▶2

期日前投票及び不在者投票	投票日に仕事や用事のある方は、4月6日までの午前8時30分から午後8時までの間（土曜・日曜を含む。）、市区町村選挙管理委員会で期日前投票（又は不在者投票）ができます。なお、都道府県選挙管理委員会が指定する病院や老人ホーム等に入院・入所中の方は不在者投票ができます。
点字投票	視覚に障がいのある方は、点字で投票できます。投票所の係員に申し出てください。
代理投票	病気やけがなどで字が書けない方は、係員が代わって投票を記載する代理投票の制度があります。投票所の係員に申し出てください。
手話通訳	投票日に投票所において手話通訳が必要な方は、事前に市区町村選挙管理委員会に申し出てください。

選挙権年齢が満18歳以上に引き下げられました！

年齢満18歳未満の子どもと一緒に投票に行くことができます。

（この選挙公報は、候補者から提出された原稿をそのまま写真製版で印刷したものです。）

平成31年4月7日執行

大阪府議会議員選挙（大阪市東住吉区選挙区）選挙公報

大阪府選挙管理委員会

大阪維新の会 公認

人・地域・心をつないで

大阪の成長を、止めるな。

3期目へ挑戦！

大阪府・維新の改革実績

府債残高 (H20▶H29) 約4.02兆円▶約2.91兆円	1.1兆円削減	職員人件費 (H19▶H28) 約9,100億円▶約8,320億円	780億円/年削減
議員定数 (H23▶H29) 109人▶88人	21人削減	一般行政部門職員数 (H20▶H29) 約10,470人▶約8,464人	20%削減
議員報酬 (H19▶H28) 約93万円▶約65万円	30%削減	天下り団体 (H19▶H29) 46団体▶21団体	50%以上削減
有効求人倍率 (H23▶H29) 0.65▶1.57	大幅改善	インバウンド (H23▶H29) 160万人▶1111万人	7倍増加

◆地域のことは地域で決め、安全・安心な特色のあるまちづくりを
◆府市で成長戦略を一本化し、経済活性化を促進させ西日本の拠点に！
◆覚悟と決断の改革（議会改革・行政改革・天下り規制）



大阪維新の会 府議会議員候補

とみた武彦

たけひこ

プロフィール
- 1963年生まれ・近畿大学卒
- 大阪府議会議員2期
- 府民文化常任委員会委員長
- 商工労働常任委員会副委員長 等歴任
- ファイナンシャルプランナー
- ◆ 地元地域役員を歴任
- 東住吉区北田辺小PTA会長
- 東住吉区PTA協議会副会長

とみた武彦さんを推薦します。

大阪維新の会 代表 松井一郎
大阪維新の会 政調会長 吉村洋文
大阪維新の会 顧問 坂井良和
経済人・大阪維新の会（サラヤ株式会社 代表取締役社長） 更家悠介

国・府・市 一致団結！

安心して共に暮らす大阪の街づくり



■ 景気・経済・成長戦略
- 国と一体となって“大阪・関西万博”を成功させる
- 「大阪ブランド委員会」を設立し中小企業支援を強化
- セキュリティ対策を考慮したフリーWi-Fiサービスの拡大
- 海外企業の大阪への投資促進

■ 医療・福祉 及び 教育・子育て支援
- 子どもの人権と命を守り知的好奇心を育成する教育の質の向上
- 超高齢化社会に応じた介護環境及び施設の充実
- 介護士や保育士の働く環境を改善
- 障がいを持つ方々も暮らしやすい社会づくり

■ まちづくり・災害対策
- 地域コミュニティの再生化
- 市町村間広域連携の推進
- 体育館のエアコン設置（避難時の安全環境確保）
- ペットとの避難対応対策の推進
- 関西の玄関である関西空港の災害時孤立防止



推薦人 内閣官房長官・衆議院議員 菅 義偉 / 外務大臣・衆議院議員 河野太郎 / 自民党大阪府連会長・衆議院議員 左藤 章 / 大阪パトン協会会長 平岡英信

府候補 自民党公認 公明党推薦 44歳

ふちかみ浩美

ひろみ

学歴 聖母女学院短期大学卒業、ジョージ・ワシントン大学卒業、法政大学大学院 政治学研究科 修士課程修了（政治学修士）
職歴 河野太郎衆議院議員秘書、民間企業を経て、NPO法人日本地雷処理を支援する会（JMAS）カンボジア現地事業統括責任者、国際協力機構（JICA）カンボジア事務所調査員など



ギャンブル依存症ふやす・大阪市こわしの

カジノ・都構想ストップ！



あさの純一のごあいさつ

維新府政は、小売業振興の予算を25分の1に激減させるなど、カジノ・インバウンド・大型開発頼み。これでは、大阪経済のまともな発展はのぞめません。

商店街がにぎわい、中小企業・業者が元気になり、災害にも強い東住吉区の実現へ、全力をあげてがんばります。

プロフィール
○1949年大阪市生まれ。今宮工業高校卒○東住吉民主商工会会長○大阪商工団体連合会副会長○ヘルスコープおおさか理事○（株）東住吉住宅社長○日本ゴム統射撃協会大阪市支部長・「となりの人間国宝」認定

私のお約束

①消費税の10%への引き上げは中止に
大企業・富裕層への不公平な優遇税制を改めれば、5兆円の財源がうまれます

②中小企業・商店街など地域経済をしっかり応援します

③みんなが暮らしやすい東住吉区へ
- 1兆円の公費投入で国民健康保険料を大幅に値下げします
- 特別養護老人ホームを増設します

④平和あっての商売、憲法9条を守りぬきます

あさの純一さんを推薦します

田中 武久 大阪商工団体連合会 副会長
長田 譲 僧侶・大阪宗教者平和協議会 事務局長

中小企業を元気に！ 商店街ににぎわいを！

日本共産党 府会

あさの 純一

投票日▶4月7日(日)

投票時間▶午前7時から午後8時まで
定　数▶1

期日前投票及び不在者投票
投票日に仕事や用事のある方は、4月6日までの午前8時30分から午後8時までの間（土曜・日曜を含む。）、市区町村選挙管理委員会で期日前投票（又は不在者投票）ができます。
なお、都道府県選挙管理委員会が指定する病院や老人ホーム等に入院・入所中の方は不在者投票ができます。

点字投票
視覚に障がいのある方は、点字で投票できます。投票所の係員に申し出てください。

代理投票
病気やけがなどで字が書けない方は、係員が代わって投票を記載する代理投票の制度があります。投票所の係員に申し出てください。

手話通訳
投票日に投票所において手話通訳が必要な方は、事前に市区町村選挙管理委員会に申し出てください。

選挙権年齢が満18歳以上に引き下げられました！

年齢満18歳未満の子どもと一緒に投票に行くことができます。

（この選挙公報は、候補者から提出された原稿をそのまま写真製版で印刷したものです。）

平成31年4月7日執行

大阪府議会議員選挙（大阪市平野区選挙区）選挙公報

大阪府選挙管理委員会

公明党公認 自民党推薦



くらしを守る！ 未来を創る！



府会 藤村（ふじむら）まさたか

藤村まさたか 2期8年の確かな実績！

- ○LINEいじめ相談を創設。電話相談の45倍となり大反響！
- ○小児救急電話相談（#8000）を拡充。相談が年間2万件に！
- ○大阪版被災住宅無利子融資制度の創設等、災害対策をリード！
- ○大阪重粒子センター等、世界最先端がん治療施設を大阪に！
- ○大阪働き方改革推進会議を設置。賃上げ・働き方改革を加速！
- ○犯罪被害者支援条例を制定。被害者家族の声を7年越しに実現！

藤村まさたか 平野ビジョン！

①子ども・若者が輝く平野区に！
②健康・長寿の平野区に！
③安全・安心の平野区に！

http://masa-fujimura.jp/ ホームページ
facebook
LINE

～プロフィール～
大阪府議会議員2期。公明党大阪府本部青年局長。
阪神大震災が発生した年、神戸大学に。震災復興と教訓を語り継ごうと奔走したことが政治の原点。昭和50年生まれ、43歳。

大阪市を廃止する『都構想』に公明党は反対です!!

都構想・カジノより、くらしに安心と希望
安倍政権の消費税10%、9条改憲ストップ



日本共産党 府会 船井ひさき

平野区民から寄せられる多くの相談にかかわり、政治との関係で願いがかなわず、涙をこらえる相談者の姿が忘れられません。
住民の願いにこたえるどころか、カジノや都構想にしがみつく維新政治は許せません。「安倍政治・維新政治ストップ」の願いを実現するかけ橋として、みなさんの願いを府議会に届けるため、力いっぱいがんばります。

わたくしのお約束

- ●公費負担を1兆円増やして国保料を引き下げ、減免制度を拡充して介護保険料を軽減。
- ●チャレンジテストは中止、35人学級をすべての小中学校に。
- ●3年連続定員割れの府立高校の廃校を見直し、これ以上の高校統廃合を中止。
- ●府営住宅の入居募集枠を拡大、「若者の入居枠」をふやします。
- ●ものづくりや中小企業、商店街を応援する予算を大幅にふやします。

1953年大阪府生まれ、大阪府立工業高等専門学校工業化学科3学年修了。平野民主商工会、平野生活と健康を守る会に勤務。現在、平野生活と健康を守る会事務局長。趣味はジャズ鑑賞。

船井ひさきさんに期待します
元府議会議員 塩谷 としお　平野歴史民俗研究会事務局 黒瀬 杲

くらしの相談2万件、住民の苦労に心を寄せる政治家

さあ 投票
選挙の主役は
あなたです



みんなの一票大切に！

未来（あす）への責任を果たします。

大阪を変える 最後のチャンスです



大阪維新の会公認（平野区）府 第111代 大阪府議会議長 いわき均（ひとし）

今こそ中央集権から地方分権・地域主権に。
地方の真価が問われる時代です。平野のために働きます。

いわき均の皆様への約束

- ☆大阪都構想の実現
- ☆西日本の拠点・副首都 大阪の実現
- ☆平野区を防災・減災の大阪モデルに
- ☆平野の文化資源を活かし、歩いて暮らせる街づくりを
- ☆世界を見据えた平野独自の教育制度を

岩木 均（いわき ひとし）●昭和33年12月生まれ●上宮高等学校～同志社大学商学部卒●国務大臣公設第二秘書～衆議院議員公設政策担当秘書～大阪府議会議員吉村鉄雄秘書～平成15年4月大阪府議会議員初当選（現在4期目）●平成21年度警察常任委員会委員長

私たちは「いわき均候補」を推薦いたします。

大阪維新の会 代表 松井 一郎　大念佛寺 元宗務総長 山田 隆章
大阪維新の会 政調会長 吉村 洋文　大和心のつどひ 代表 吉村 伊平

投票日▶4月7日(日)

投票時間▶午前7時から午後8時まで
定　数▶2

期日前投票及び不在者投票	投票日に仕事や用事のある方は、4月6日までの午前8時30分から午後8時までの間（土曜・日曜を含む。）、市区町村選挙管理委員会で期日前投票（又は不在者投票）ができます。なお、都道府県選挙管理委員会が指定する病院や老人ホーム等に入院・入所中の方は不在者投票ができます。
点字投票	視覚に障がいのある方は、点字で投票できます。投票所の係員に申し出てください。
代理投票	病気やけがなどで字が書けない方は、係員が代わって投票を記載する代理投票の制度があります。投票所の係員に申し出てください。
手話通訳	投票日に投票所において手話通訳が必要な方は、事前に市区町村選挙管理委員会に申し出てください。

選挙権年齢が満18歳以上に引き下げられました！

年齢満18歳未満の子どもと一緒に投票に行くことができます。

（この選挙公報は、候補者から提出された原稿をそのまま写真製版で印刷したものです。）

平成31年4月7日執行

大阪府議会議員選挙（堺市堺区選挙区） 選挙公報

大阪府選挙管理委員会

堺から大阪を元気に！

府・市連携で堺の中心部に新たな魅力を創造

『民間でできることは民間で』を合言葉に、行政と民間の役割分担を明確にし、行政は規制緩和に特化しながら、中心市街地の活性化を目指します。



歴史文化を活かしたまちづくり

環濠・町家等の歴史文化資源を活かし、観光客が周遊しやすいまちづくりを進めます。

防災体制の構築

臨海部や大和川流域で浸水被害対策を徹底し、避難所の電源確保を進めるなど、誰一人犠牲を出さない防災体制を構築します。



●プロフィール
1980年2月5日大阪生まれ　39歳
啓光学園高校卒
オーストラリア キャンベラ大学 建築学科卒
平成29年 大阪府議会議員初当選
平成30年 教育常任委員会副委員長

https://a-nakagawa.com　中川あきひと　検索

大阪府議会議員候補



なかがわ
中川あきひと
39歳

大阪維新の会 公認

中川あきひとさんと強力に連携し
堺を全力で盛り上げていきます！

大阪維新の会 代表 **松井 一郎**　大阪維新の会 政調会長 **吉村 洋文**

維新政治はもう終わりに!!

カジノストップ 都構想断念し

くらし 防災 福祉

すすめる府政へ



ストップ カジノ誘致 ムダな大型開発 ➡ **府民本位へ願い届けます**

なにわ筋線	3300億円
京阪中之島新線延伸	約1000億円＋α
地下鉄中央線延伸	約 540億円
急速埋めたて費用(夢洲)	136億円

私も推薦します

堺北診療所 所長	千葉　博
堺総合法律事務所 弁護士	平山　正和
新日本婦人の会 堺支部 支部長	高宮　洋子
堺北民主商工会 事務局長	坪　孝光
前堺市会議員	田中ひろみ
前堺市会議員	石谷やす子
党地区常任委員	藤本　ケン

●国保の府一本化をやめ、公費負担1兆円増額で国保料を引き下げ、サラリーマンの健康保険並みにします

●ひとり親家庭・子ども・老人・障がい者の医療費補助の拡充をはかります

●削られた教育予算を増やし、「35人以下学級」の実現、正規教職員の大幅増でゆきとどいた教育をすすめます

●府営住宅の建て替え、移転での住民の不安にこたえ、住民合意ですすめます 跡地活用は時間をかけて検討をはかります

●災害での一部損壊住宅に最高50万円の支援金を

プロフィール　1960年福岡県生まれ。福岡大学卒。エフコープ生協(福岡)、大昭化学工業(株)、大蔵運輸(株)など勤務。福岡県糸島郡二丈町町会議員（1995年～1期）
2014年から日本共産党堺地区委員会に勤務。現在、党地区委員。妻、子ども2人。堺市在住。

日本共産党 府会候補

沢田ひろし



堺はひかる 強く輝く大阪へ！



即応！ 危機管理のエキスパート!

自衛隊で最も過酷と言われるレンジャー訓練の経験を活かして、自然災害、テロなどの有事から国民、府民のくらしを守る政策を進め、日本、大阪そしてふるさと堺を守ります。また、警察、自衛隊、消防など、危機管理を所管する諸官庁の連携強化に努めます。

機能的で歴史・文化の魅力あふれるまちづくり

伝統産業や祭文化の振興に取り組み、堺の町に活気とにぎわいを創出します。古代、中世、近代から現代に至る他に例を見ない歴史を持つ堺。その歴史・伝統・文化と融合した機能的な都市を目指します。

強い経済と、優しい福祉

ひとに優しくあるために、強い国家、強い地域を創ります。地方創生を進め、大阪経済を支える中小企業支援を強力に進めます。お年寄りや障害のある方、子供達のための福祉施設を拡充します。家族、地域、世代間の絆を育み、すべての人が笑顔で暮らせる社会の構築を目指します。

子供たちの未来のために真の教育改革を

日本の歴史と伝統に根差した「教育の再生」に真正面から取り組みます。子供たちの基礎学力を徹底的に鍛えつつ、真に社会のために活躍できる能力と人間力を錬成するための「心の教育」を進めます。

堺はひとつ! 新しい大阪から地方創生!

堺市を廃止分割して大阪府に組み込む、いわゆる大阪都構想にはなんのメリットもありません。形ばかりの制度改変の結果、大阪の政治経済は著しく衰退しました。理念なき政治に終止符を打ち、見せかけの「改革」＝破壊から大阪を守り、古きを温ね新しきを知る「真の保守政治」を目指します。

●プロフィール
昭和61年堺区生まれ。榎小学校、三国丘中学校出身。大阪芸術大学短期大学部卒業。平成19年、陸上自衛隊に入隊。第44期レンジャー課程を修了。自衛隊退職後、父・西村眞悟衆議院議員秘書として活動。祖父は西村栄一（民社党第2代委員長）。現在即応予備自衛官。妻、長男、長女の4人家族

堺生まれ、堺育ち 32歳

生まれ育ったこの町、この国のために

西村ひかる

公認 自由民主党 公明党 推薦

投票日▶4月7日(日)

投票時間▶午前7時から午後8時まで
定　数▶2

期日前投票及び不在者投票
投票日に仕事や用事のある方は、4月6日までの午前8時30分から午後8時までの間（土曜・日曜を含む。）、市区町村選挙管理委員会で期日前投票（又は不在者投票）ができます。
なお、都道府県選挙管理委員会が指定する病院や老人ホーム等に入院・入所中の方は不在者投票ができます。

点字投票
視覚に障がいのある方は、点字で投票できます。投票所の係員に申し出てください。

代理投票
病気やけがなどで字が書けない方は、係員が代わって投票を記載する代理投票の制度があります。投票所の係員に申し出てください。

手話通訳
投票日に投票所において手話通訳が必要な方は、事前に市区町村選挙管理委員会に申し出てください。

選挙権年齢が満18歳以上に引き下げられました！

年齢満18歳未満の子どもと一緒に投票に行くことができます。

（この選挙公報は、候補者から提出された原稿をそのまま写真製版で印刷したものです。）

平成31年4月7日執行

大阪府議会議員選挙（堺市中区選挙区） 選挙公報

大阪府選挙管理委員会

大阪と堺の架け橋へ！
維新だからできる！



中区をもっと前に進める！

泉北高速鉄道の新駅構想
－立ち消えになった新駅構想の復活－

中百舌鳥駅 新しい駅 深井駅 新しい駅 泉ヶ丘駅

地元の方々との協議を前提に周辺の区画整理や再開発等を検討していく。

子育て世代 塾代助成⇒教育バウチャーの導入
（大阪市はすでに実施）

高齢者対策 老々介護の実態調査・把握⇒
⇒新しい介護軽減⇒改善

堺の未来のために、私たちが推薦します。

大阪維新の会代表 松井 一郎
日本維新の会 幹事長 衆議院議員 馬場 伸幸

大阪維新の会公認
もりもと
森本こうへい

略歴
- 昭和59年8月27日生まれ。34歳
- 私立清教学園高等学校 卒業
- 国立和歌山大学 経済学部 卒業
- （株）紀陽銀行 営業職勤務
- 平成30年より会社経営に携わる。

輝け大阪!! 主役は皆様一人一人

大阪府立大学 中もずキャンパスを
皆様の力で残そう。

《市議会議員20年、大阪府議会議員12年》の経験を生かして
情熱・誠実・実行力で頑張ります。【一心を以って真となす】



自民党公認・公明党推薦

西（にし）けいじ

住んで良かったと言える我が街・中区に
府民・市民の皆様方が安全・安心して暮らせる
生活環境の向上を目指します。

◎議員報酬の3割カットを継続
- 費用対効果をチェックする
- 次世代の人達に負担をかけない為にも借金は増やさない。

◎災害に強い大阪府、堺市のまちづくり
- 府・市の関連施設の耐震化事業
- 府・市営住宅の建替、耐震補強の早期実現
- エレベーターの設置を促進
- 地震、津波、高潮対策の早期実現

◎百舌鳥古市古墳群の世界遺産の登録と
2025年 万博の成功に全力を尽くす

◎安全・安心なまちづくり
- 警察官の増員、交番所の増設と警察官の常駐化

□新設（仮称）中堺警察署の機能の充実
□交通運輸網等交通アクセスの充実やインフラの整備

（住みたいと思う中区へ）

中区生まれ 東百舌鳥小・陵南中学・浪速高等学校・大阪経済大学卒
土師校区自治連合会 会長・保護司

投票日▶4月7日(日)

投票時間▶午前7時から午後8時まで　定数▶1

期日前投票及び不在者投票
投票日に仕事や用事のある方は、4月6日までの午前8時30分から午後8時までの間（土曜・日曜を含む。）、市区町村選挙管理委員会で期日前投票（又は不在者投票）ができます。
なお、都道府県選挙管理委員会が指定する病院や老人ホーム等に入院・入所中の方は不在者投票ができます。

点字投票
視覚に障がいのある方は、点字で投票できます。投票所の係員に申し出てください。

代理投票
病気やけがなどで字が書けない方は、係員が代わって投票を記載する代理投票の制度があります。投票所の係員に申し出てください。

手話通訳
投票日に投票所において手話通訳が必要な方は、事前に市区町村選挙管理委員会に申し出てください。

投票するには、現在お住まいの市区町村の選挙人名簿に登録されている必要があります。

ただし、大阪府議会議員選挙では、府内の市区町村の選挙人名簿に登録されている方が、平成30年12月29日以後に府内の他の市町村に転入届をし、引き続き居住している場合は、旧住所地で投票することができます。

なお、この場合は、市区町村長の発行する「引き続き大阪府内に住所を有する旨の証明書」を提示し、又は引き続き大阪府の区域内に住所を有することの確認を受けなければ投票できません。証明書の交付については、投票日までに最寄りの市（区）役所又は町村役場の住民票を担当する窓口に申し出てください。

選挙権年齢が満18歳以上に引き下げられました！

年齢満18歳未満の子どもと一緒に投票に行くことができます。

（この選挙公報は、候補者から提出された原稿をそのまま写真製版で印刷したものです。）

平成31年4月7日執行

大阪府議会議員選挙（堺市東区及び美原区選挙区）　選挙公報

大阪府選挙管理委員会

One Osaka!

住民主体の堺市に

未来の子供達に活気ある大阪を!



●安心安全な大阪のくらしを創ります。
●行政の無駄な重複を無くします。
●生活密着、生活者にとって必要な行政サービスの提言をします。
●私達の子供や孫に活気ある大阪を創ります。
●住民主体の堺・大阪にします。

プロフィール

全日本空輸株式会社にて客室乗務員として勤務したのち、外資系3社の日本法人設立を担い、営業から人事までの管理職を経験。親の介護、子育てをしながら、大阪府議会議員として２期８年間活動。大阪維新の会府議団政調会役員、幹事に就任。現在、大阪維新の会府議団幹事会幹事、府民文化常任委員会委員長を勤める。国際コーチ連盟認定プロフェッショナルコーチ資格保持

大阪維新の会公認
大阪府議会議員候補（現職）

中野としこ（なかの）

大阪維新の会

私達も応援します。

大阪維新の会　代表　松井一郎
大阪維新の会 政調会長　吉村洋文

都構想はすでに否決されています!!
民意を尊重する政治へ



大阪迷走から新時代へ

未対応の問題に取り組んでいくために
財政の再点検を実行

雇用　若年者、女性、シルバー世代の雇用促進
ハローワークなどと連携し、求職者と求人の大阪府内の実態調査を行い、人材育成、人材紹介などを積極的に支援。
●働きたい人の「就活」を積極支援　●熟練者（シルバー人材）の有効活用

経済活性　中小企業対策
●中小企業の集まる地域を見学する若年者向けの「見学ツアー」などを企画
●海外企業とのマッチングなどのお手伝い
●技術・イノベーションなどの勉強会（公的機関、大学などとの交流支援）

福祉　介護・保育の充実、おひとり様対策
●待機児童ゼロ、介護施設入居待ちゼロ、地域ボランティアなどの積極活用
●増え続ける独身世帯（おひとり様）対策（府営住宅の活用、相談窓口設置など）

防災　危険マップを再確認
●危ない地域が通学路、居住地になっていないか点検
●帰宅ルート、連絡ルートの確認（もしもの時、家族や自治体との連絡方法）

観光　夢のある街・大阪
●京都、奈良、神戸などと連携し、効率よく関西をまわれる「観光ルート」を企画
●大阪地場産業や古くから残る商店街や老舗などを観光客に積極アピール
●府民が楽しめる万博2025年へ　万博に合わせて南大阪へ人の流れを作る施策を

山根あきこプロフィール：1973年生まれの堺市東区育ち。
〈学歴〉はつしば学園幼稚園、南八下小学校、バンコク日本人学校（帰国子女）、日置荘中学校、南八下中学校、三国丘高校（府立）、京都工芸繊維大学（国立）繊維学部高分子学科卒
〈職歴〉科学新聞社編集局記者（科学技術庁・文部科学省記者クラブ所属）、ベストセラー作家（デリバティブ、先物、為替関連の著書多数）、大阪証券取引所、東京金融取引所などで為替セミナー講師など
〈資格〉基本情報技術者（ITの国家資格）、MOSワード上級、エクセル上級

やまね

山根あきこ

自由民主党公認

投票日▶4月7日(日)

投票時間▶午前７時から午後８時まで　　定　数▶1

期日前投票及び不在者投票
投票日に仕事や用事のある方は、４月６日までの午前８時３０分から午後８時までの間（土曜・日曜を含む。）、市区町村選挙管理委員会で期日前投票（又は不在者投票）ができます。
なお、都道府県選挙管理委員会が指定する病院や老人ホーム等に入院・入所中の方は不在者投票ができます。

点字投票
視覚に障がいのある方は、点字で投票できます。投票所の係員に申し出てください。

代理投票
病気やけがなどで字が書けない方は、係員が代わって投票を記載する代理投票の制度があります。投票所の係員に申し出てください。

手話通訳
投票日に投票所において手話通訳が必要な方は、事前に市区町村選挙管理委員会に申し出てください。

投票するには、現在お住まいの市区町村の選挙人名簿に登録されている必要があります。

ただし、大阪府議会議員選挙では、府内の市区町村の選挙人名簿に登録されている方が、平成３０年１２月２９日以後に府内の他の市町村に転入届をし、引き続き居住している場合は、旧住所地で投票することができます。

なお、この場合は、市区町村長の発行する「引き続き大阪府内に住所を有する旨の証明書」を提示し、又は引き続き大阪府の区域内に住所を有することの確認を受けなければ投票できません。証明書の交付については、投票日までに最寄りの市（区）役所又は町村役場の住民票を担当する窓口に申し出てください。

選挙権年齢が満18歳以上に引き下げられました！

年齢満18歳未満の子どもと一緒に投票に行くことができます。

（この選挙公報は、候補者から提出された原稿をそのまま写真製版で印刷したものです。）

大阪府議会議員選挙（堺市西区選挙区） 選挙公報

大阪府選挙管理委員会

大阪と堺の架け橋へ！



衆議院議員 馬場伸幸 元秘書

みはし ひろゆき

三橋弘幸

■昭和48年6月21日生まれ 45歳
■平成上小学校・福原中学校・興国高等学校 卒業
■平成25年1月～日本維新の会 幹事長 衆議院議員 馬場伸幸事務所にて6年間 秘書として勤務
■平成31年1月 大阪維新の会 堺市西区府政対策委員に就任

1 身を切る改革
議員自らの身を切る改革をさらに断行します。

2 災害に強い都市…大阪
大規模災害に備えた都市を創るため、「大阪消防庁」構想を目指します。

3 大阪万博の成功
府域へ拡がる観光政策の展開を図ります。

大阪維新の会公認

堺の未来のために、私たちが推薦します。

大阪維新の会代表 松井 一郎　日本維新の会 幹事長 衆議院議員 馬場 伸幸

信念のある政治
活力ある堺市西区へ！



真剣に取り組んで参ります‼

- 地方分権の推進を！
  日本の元気は地方から
  「権限」「財源」を中央から確保し道州制を進め、関西州の実現へ！
- 子どもや高齢者が安全で安心できる社会の構築を！
- 災害に対応できうる町、堺強靭化！
- 道徳教育の更なる推進！
- 港湾事業の管理・運営の一元化！

自由民主党 総裁	安倍 晋三	公明党副代表	北側 一雄
自由民主党 幹事長	二階 俊博	参議院議員	柳本 卓治
自由民主党 政調会長	岸田 文雄	参議院議員	松川 るい
自由民主党 大阪府連 会長	左藤 章	衆議院議員	岡下 昌平

昭和40年 堺市西区浜寺石津町に生まれる
52年 堺市立浜寺石津小学校 卒業
55年 堺市立浜寺中学校 卒業
58年 大阪商業大学附属堺高等学校 卒業
62年 大阪府議会議員 笹中与四一 秘書
平成23年 大阪府議会議員 初当選
25年度 府民文化常任委員会 副委員長
26年度 自民党堺市西区支部 支部長
衆議院大阪第17選挙区支部 幹事長
27年度 大阪府議会議員 2期目 当選
28年度 府民文化常任委員会 委員長
自民党大阪府支部連合会 組織委員長

かま中 優次 ゆうじ

自由民主党公認 公明党推薦 府会議員候補

投票日▶4月7日(日)

投票時間 ▶ 午前7時から午後8時まで　定 数 ▶1

期日前投票及び不在者投票
投票日に仕事や用事のある方は、4月6日までの午前8時30分から午後8時までの間（土曜・日曜を含む。）、市区町村選挙管理委員会で期日前投票（又は不在者投票）ができます。
なお、都道府県選挙管理委員会が指定する病院や老人ホーム等に入院・入所中の方は不在者投票ができます。

点字投票
視覚に障がいのある方は、点字で投票できます。投票所の係員に申し出てください。

代理投票
病気やけがなどで字が書けない方は、係員が代わって投票を記載する代理投票の制度があります。投票所の係員に申し出てください。

手話通訳
投票日に投票所において手話通訳が必要な方は、事前に市区町村選挙管理委員会に申し出てください。

投票するには、現在お住まいの市区町村の選挙人名簿に登録されている必要があります。

ただし、大阪府議会議員選挙では、府内の市区町村の選挙人名簿に登録されている方が、平成30年12月29日以後に府内の他の市町村に転入届をし、引き続き居住している場合は、旧住所地で投票することができます。

なお、この場合は、市区町村長の発行する「引き続き大阪府内に住所を有する旨の証明書」を提示し、又は引き続き大阪府の区域内に住所を有することの確認を受けなければ投票できません。証明書の交付については、投票日までに最寄りの市（区）役所又は町村役場の住民票を担当する窓口に申し出てください。

選挙権年齢が満18歳以上に引き下げられました！
年齢満18歳未満の子どもと一緒に投票に行くことができます。

（この選挙公報は、候補者から提出された原稿をそのまま写真製版で印刷したものです。）

平成31年4月7日執行

大阪府議会議員選挙（堺市南区選挙区）選挙公報

大阪府選挙管理委員会

維新政治ストップ!!

決意あらたに府政に挑戦

「大阪都」NO!の一票を

維新政治はもうアカン　消費税10%ノー!

願いは党派をこえて　ご支持を!



ストップ　カジノ誘致
ムダな大型開発

なにわ筋線　3300億円
京阪中之島新線延伸　約1000億円＋α
地下鉄中央線延伸　約540億円
急速埋めたて費用（夢洲）　136億円

カジノより　くらし&福祉
南区・泉北の再生を

- 国民健康保険料を引き下げる
  サラリーマンの健康保険なみに
- 府営住宅の建て替え、移転は住民不安にこたえ、住民合意ですすめる
- 削られた教育予算を増やし、「35人以下学級」の実現、正規教職員を増やす
- 災害での一部損壊住宅に最高50万円の支援金を

泉北高速鉄道の売却益を
地元・南区にとりもどす

日本共産党
城勝行

プロフィール　1957年堺市南区生まれ。府立泉大津高校卒業後、耳原病院に就職。
1991年市議会議員初当選後、7期連続当選。農業委員（7期21年）。前日本共産党堺市議団長

推薦します

社会民主党・元堺市議
小川敬子

日本共産党・元堺市議
げん中みおこ

落語家
笑福亭竹林

ぼらんのひろば井上診療所
井上朱實

憲法を自治体に活かし「市民と野党」で私たちの政治を！堺からのアピール

他党にできるか?!　維新ならできる!!　One Osaka!　堺は次のステージへ

大阪維新の会　おおさかいしんのかい　One Osaka!

堺・南区も成長へ!

大阪府市の活力を呼び込めば堺も変わる



にしばやし かつとし
西林克敏

まちづくり
旧来型の役所目線
時代に合わない内向き組織
→ 災害につよいまち堺・大阪
大規模な自然災害に備えた都市を創るため『大阪消防庁』構想の実現を目指します

役所・議会
市長・議員天国
堺市、毎年ボーナス引き上げ
地方議員年金復活を推進
→ 議員自らの『身を切る改革』をさらに断行
議員定数の削減を更に進め
議員報酬3割カットを継続し
市民の為に働く役所・議会へ

地域
魅力のないまち
住民の期待する行政サービスが乏しい
→ 人にやさしくスピード感のある行政へ
最先端医療を南区で実現し健康長寿のまちへ。教育向上で南区を日本一の文教地区へ

プロフィール　昭和45年南区桧尾生まれ / 堺市立美木多小学校・中学校 / 大阪府立狭山高等学校 / 桃山学院大学経営学部 / 衆議院議員中山太郎秘書 / 平成13年堺市議会議員初当選 以降4期連続当選 / 堺市農業委員・堺市監査委員などを歴任 /(社)堺高石青年会議所で活動 / 平成27年大阪府議会議員当選 / 現在、日本維新の会幹事長代理

https://24884.info/　西林克敏　検索

投票日▶4月7日(日)

投票時間▶午前7時から午後8時まで　定　数▶1

期日前投票及び不在者投票
投票日に仕事や用事のある方は、4月6日までの午前8時30分から午後8時までの間（土曜・日曜を含む。）、市区町村選挙管理委員会で期日前投票（又は不在者投票）ができます。
なお、都道府県選挙管理委員会が指定する病院や老人ホーム等に入院・入所中の方は不在者投票ができます。

点字投票
視覚に障がいのある方は、点字で投票できます。投票所の係員に申し出てください。

代理投票
病気やけがなどで字が書けない方は、係員が代わって投票を記載する代理投票の制度があります。投票所の係員に申し出てください。

手話通訳
投票日に投票所において手話通訳が必要な方は、事前に市区町村選挙管理委員会に申し出てください。

投票するには、現在お住まいの市区町村の選挙人名簿に登録されている必要があります。

ただし、大阪府議会議員選挙では、府内の市区町村の選挙人名簿に登録されている方が、平成30年12月29日以後に府内の他の市町村に転入届をし、引き続き居住している場合は、旧住所地で投票することができます。

なお、この場合は、市区町村長の発行する「引き続き大阪府内に住所を有する旨の証明書」を提示し、又は引き続き大阪府の区域内に住所を有することの確認を受けなければ投票できません。証明書の交付については、投票日までに最寄りの市（区）役所又は町村役場の住民票を担当する窓口に申し出てください。

選挙権年齢が満18歳以上に引き下げられました!

年齢満18歳未満の子どもと一緒に投票に行くことができます。

（この選挙公報は、候補者から提出された原稿をそのまま写真製版で印刷したものです。）

大阪府議会議員選挙（堺市北区選挙区） 選挙公報

大阪府選挙管理委員会

（この選挙公報は、候補者から提出された原稿をそのまま写真製版で印刷したものです。）

日本共産党 福祉の心を府政に届ける

小西えみ子（こにし えみこ）



維新による
カジノより くらしと福祉 防災の充実

大阪都構想（堺つぶし） 反対!! 国保料大幅引き下げを

私は保育所で働き、定年後高齢者や障がいをもつ人の支援をしてきました。維新府政では福祉やくらしの予算が削られ、大型開発に税金が使われています。競争をあおる教育で子どもも先生もたいへんです。税金の使い方をかえ、くらし応援のあたたかい大阪府政にかえましょう。

小西えみ子のお約束

府民の願いにそったあたたかい政治を！

国保料の引き下げ
☆大阪府の国保大幅引き上げに反対し、公費1兆円投入で大幅引き下げ
☆介護保険料を大幅引き下げ・介護施策を充実

若者への支援
☆非正規雇用者の権利を守り、中小企業を支援、最低賃金時給1500円に
☆府大・市大のリストラ合併反対
☆学費の値下げ・奨学金制度を充実

防災の街づくり
☆巨大地震・台風対策を充実、一部損壊にも災害補償を
☆大和川と西除川の安全対策

福祉の充実
☆府営住宅を減らさず増設を
☆特別養護老人ホームを増設

子育て応援・教育
☆給食費無料化・中学校の全員給食
☆少人数学級の推進
☆チャレンジテスト廃止。公立高校つぶし反対
☆保育の待機児童の解消・福祉職員の処遇を改善

住みやすい街へ
☆避んで学べる施設など大泉緑地の魅力をアップ
☆百舌鳥古墳群世界遺産登録にふさわしい地元施設を
☆JR百舌鳥駅の安全対策・駅員配置

中小企業を主役に
☆中小零細企業と商店街を支援・地元企業に仕事を発注・住宅リフォームに助成を

消費税10%中止・憲法9条を守ります

経　歴■1952年大阪市生野区生まれ■いづみ保育園調理師・副園長■社会福祉法人コスモス事務部長■新金岡町４丁在住■趣味はコーラス

ずっと永く住み続けたい街『北区』に！

ヌイ和幸（かずゆき）



自由民主党公認　公明党推薦

百舌鳥・古市古墳群の世界文化遺産登録を実現します！
世界に類を見ない貴重な歴史遺産をいかにして歴史・文化を生かしたまちづくりを推進し、大阪・堺への観光客誘致を目指します。

大規模災害に備えた防災・減災
近年の度重なる災害を教訓に、南海トラフ巨大地震をはじめとする大規模災害への対策。

子育て支援、幼児教育の発展と質の向上
地域ぐるみで子育て支援を充実、郷土愛・「公共」の精神を育む指導、道徳教育の充実。

女性やこどもたちが安心して暮らせる社会
児童虐待の撲滅、青少年の性被害防止対策、ＤＶ対策、女性の社会進出を支援。

高齢者がいきいきと暮らせる社会
認知症対策、介護人材の確保・介護職員の待遇改善、地域包括ケアシステムの構築。



プロフィール
昭和40年8月30日生乙女座O型大鉄高校（現阪南大学高等学校）卒業
元郵政・法務・国務大臣左藤恵秘書
平成５年堺市議会議員補欠選挙当選
平成７年大阪府議会議員選挙当選　現在５期目

◆◆◆◆◆◆◆◆◆◆ 私たちも推薦します ◆◆◆◆◆◆◆◆◆◆

自由民主党総裁　安倍晋三
公明党副代表　北側一雄
自由民主党大阪府連会長　左藤章
自由民主党幹事長　二階俊博
衆議院議員　石破茂
衆議院議員　岡下昌平

大阪行政書士政治連盟・大阪府柔道整復師連盟・大阪府私立幼稚園連盟
堺市商店連合会・堺市歯科医師連盟・堺市薬剤師連盟
大阪府看護連盟・全日本不動産政治連盟・堺少年軟式野球協会



大阪維新の会

堺のために全力で頑張ります！「国際都市大阪」の実現！

いらはら勉（つとむ）

大阪維新の会公認　府会候補　現職



堺市民の声を届ける為 全力で頑張ります！

私の5つの挑戦！



1 身を切る改革断行
消費税増税、年金カット等市民負担が増加する今、議員報酬の引き上げ案には断固反対!
更なる議員定数削減、議員報酬の3割カットを続けます。

2 大阪を国際都市へ
世界中が驚く2025年大阪万博を成功させ、世界最高クラスのIR(統合型リゾート)誘致も成功させ、大阪を活気ある国際都市へ成長させます。

3 女性が輝く社会
女性がいきいきと輝き活躍する大阪を創ります。育児後の女性の再就職支援強化や、保育所・学童保育の待機児童ゼロを目指します。

4 高齢者も安心な社会
安心して年を重ね、高齢者が活躍出来るぬくもりある街作りを推進します。特別養護老人ホーム待機者解消へ取り組みます。

5 市民のために税金を使う!
更なる役所改革で新たな財源を確保し、福祉・医療・教育・介護を充実させます。既得権団体に税金を使う古い政治に戻させません。

いらはら勉をお願いします！

大阪維新の会　代表　松井一郎
政調会長　吉村洋文
参議院議員　東とおる

いらはら勉公式サイト http://www.irahara.jp
いらはら　勉　検索

【プロフィール】１９７２年６月８日生まれ、堺市北区在住４６歳
センチュリー２１ウィルハウス（株）代表取締役
アドウィル（株）代表取締役
ダブル賃貸保証（株）代表取締役
（社）大阪府宅地建物取引業協会　堺支部 役員（評議員）
堺市不動産事業協同組合　理事
ＭＡＳＴ積和関西会（積水ハウスグループ）大阪支部長／堺部会長
大阪維新の会　府議会議員団　政調役員
大阪府議会　府民文化常任委員会・ＩＲ推進局　維新会派代表

投票日▶4月7日(日)

投票時間▶午前７時から午後８時まで
定　数▶2

期日前投票及び不在者投票
投票日に仕事や用事のある方は、４月６日までの午前８時３０分から午後８時までの間（土曜・日曜を含む。）、市区町村選挙管理委員会で期日前投票（又は不在者投票）ができます。
なお、都道府県選挙管理委員会が指定する病院や老人ホーム等に入院・入所中の方は不在者投票ができます。

点字投票
視覚に障がいのある方は、点字で投票できます。投票所の係員に申し出てください。

代理投票
病気やけがなどで字が書けない方は、係員が代わって投票を記載する代理投票の制度があります。投票所の係員に申し出てください。

手話通訳
投票日に投票所において手話通訳が必要な方は、事前に市区町村選挙管理委員会に申し出てください。

選挙権年齢が満18歳以上に引き下げられました！

年齢満18歳未満の子どもと一緒に投票に行くことができます。

平成 31 年 4 月 7 日執行

大阪府議会議員選挙（岸和田市選挙区） 選挙公報

大阪府選挙管理委員会

公明党公認 自民党推薦



活力ある岸和田の未来を拓く！

ごあいさつ **3期12年間で府民相談10,000件を突破！**

皆様から心温まるご支援を頂き、感謝の思いで一杯です。「大衆とともに」の立党精神を胸に、岸和田・大阪の発展を、府民の皆さまの目線から拓いていきます。皆さまの声を大阪府政へ届ける私「かきみ」へ、力強いご支援を心よりお願い申し上げます。

かきみ（垣見）が実現しました！

- 渋滞解消のため、JR東岸和田駅を立体高架に!
- 「自転車条例」を制定し、歩道の拡幅工事や自転車レーンの整備を推進!
- 岸和田沖埋め立て地【ちきりアイランド】の早期造成を推進!
- 小児がん患者への重粒子線治療に助成制度を実現!

かきみ（垣見）が目指します！

- ちきりアイランドに企業誘致を更に推進!
- 南海春木駅・JR久米田駅の改修・立体化を推進!
- 170号線沿線・阪和道沿線の市街化調整区域見直しで企業を誘致!
- 泉州山手線の延伸!

◆ かきみ プロフィール ◆
- 出身：昭和31年 鹿児島県生まれ ■ 前職：海上保安庁 ■ 平成19年大阪府議会議員（現3期）
- 環境農林水産常任委員会委員長、都市住宅常任委員会副委員長 等歴任
- 現在：環境農林水産常任委員会委員、大阪府港湾審議会委員
- 公明党大阪府本部副幹事長、府民運動局長

かきみ（垣見）大志朗（だいしろう）

62歳

大阪にカジノはいらん！ バクチで経済成長はできません

ほしいのは くらしの安心と希望



お約束
- ◎ 災害につよい街づくり
- ◎ 35 人学級の拡充
- ◎ 子ども医療費助成を 18 歳まで
- ◎ 高すぎる国保料、1 兆円の公費投入で引き下げ
- ◎ 介護保険料の引き下げ
- ◎ 泉州山手線の早期開通

ストップ！消費税 10%

プロフィール
- ●1956 年（昭和 31 年）岸和田市下野町で生まれる
- ●朝陽小、光陽中、佐野高、常磐会短期大卒業
- ●岸和田市立いながわ療育園（肢体不自由児通園施設）園長代理、岸和田市職員労働組合保育所支部委員長、市会議員 4 期、総務委員長、監査委員、農業委員、副議長など歴任

ごあいさつ

維新政治10年で大阪の福祉はバッサリ切り捨てられました。府民は、カジノよりも福祉・暮らし・防災を望んでいます。私は、市会議員４期１６年の経験を生かし、誰もが希望と安心の持てる大阪をつくるため全力で頑張ります。

日本共産党

池田けい子

池田けい子 HP

大阪を賭博場（カジノ）にする維新・公明に審判を！

日本共産党 池田けい子 検索

大阪維新の会 おおさかいしんのかい

One Osaka!

未来へつなぐ 岸和田の誇り！

未来に向け成長し続ける泉州の実現

1. 副首都機能を備えたグローバル都市・大阪を目指す
2. 次世代への投資と災害に強い大阪を目指す
3. 徹底した行財政改革と身を切る改革の断行

“維新の改革”で得た財源を必要な行政サービスへ投資する！維新だからできる、改革を実行します！

■プロフィール
- ・平成２年生まれ　・児童養護施設「岸和田学園」で育つ
- ・岸和田市立山直中学校 卒　・大阪府立佐野工科高等学校 卒
- ・近畿大学生物理工学部知能システム工学科 卒　・維新政治塾３期生

一般商社勤務の後、元大阪府議会議員永野耕平の秘書を経て、2017 年市議会議員補欠選挙に当選。2018 年総務常任委員会 副委員長を務める

前田将臣さんと連携し岸和田を全力で盛り上げていきます！

大阪維新の会代表 松井 一郎
大阪維新の会政調会長 吉村 洋文
日本維新の会国会対策委員長 遠藤 敬
岸和田市長 永野 耕平

前田のぶみ 検索



大阪府議会議員候補

前田将臣（まえだのぶみ）

28歳

大阪維新の会 公認

つくろう、 新しい答え

批判するだけでは解決になりません。
私自身が新しい答えとなりたい。



私の政策

1.「チルドレンファースト」　少子化対策について
子供の出生数の減少には二つの原因があると考えます。
①.結婚をしていない独身者の増加と、全体的な晩婚化。
②出産適齢期の世帯の経済的な余裕がないこと。

これに対して私の考える政策は
①結婚を奨励する社会風潮を育み、仲人業や婚活の分野に行政が参入して、結婚を前向きにとらえられる社会をつくる。
②夫婦二人で三人の子供を持てば少子化にはなりません。
3人目のお子様には行政が充分な助成をするべきです。
私の考えでは月6万円の支給が必要であると思います。

2. 居心地の良い社会をつくる。
私はサラリーマンと自営業の両方を経験してきました。
市民目線でいろいろな人々が居心地の良い社会を目指します。

3. 2025年の大阪万博の準備について
大阪万博の開催は大阪府民と大阪の企業が中心となり勝ち取りました。決して一部の人の手柄ではありません。
開催に向けて万全の準備をし、且つ半年間の開催期間の終了後の高揚した経済の継続を図る方策をつくりたいと考えます。

ごあいさつ

岸和田市選挙区のかまた哲郎です。元気な岸和田を取り戻し活気溢れる大阪に、みんなが居心地良い社会をつくります。

国民民主党公認

かまた哲郎

（この選挙公報は、候補者から提出された原稿をそのまま写真製版で印刷したものです。）

投票日▶4月7日(日)

投票時間▶ 午前７時から午後８時まで
定　　数▶2

期日前投票及び不在者投票	投票日に仕事や用事のある方は、４月６日までの午前８時３０分から午後８時までの間（土曜・日曜を含む。）、市区町村選挙管理委員会で期日前投票（又は不在者投票）ができます。なお、都道府県選挙管理委員会が指定する病院や老人ホーム等に入院・入所中の方は不在者投票ができます。
点字投票	視覚に障がいのある方は、点字で投票できます。投票所の係員に申し出てください。
代理投票	病気やけがなどで字が書けない方は、係員が代わって投票を記載する代理投票の制度があります。投票所の係員に申し出てください。
手話通訳	投票日に投票所において手話通訳が必要な方は、事前に市区町村選挙管理委員会に申し出てください。

投票するには、現在お住まいの市区町村の選挙人名簿に登録されている必要があります。

ただし、大阪府議会議員選挙では、府内の市区町村の選挙人名簿に登録されている方が、平成３０年１２月２９日以後に府内の他の市町村に転入届をし、引き続き居住している場合は、旧住所地で投票することができます。

なお、この場合は、市区町村長の発行する「引き続き大阪府内に住所を有する旨の証明書」を提示し、又は引き続き大阪府の区域内に住所を有することの確認を受けなければ投票できません。証明書の交付については、投票日までに最寄りの市（区）役所又は町村役場の住民票を担当する窓口に申し出てください。

選挙権年齢が満 18 歳以上に引き下げられました！

年齢満 18 歳未満の子どもと一緒に投票に行くことができます。

平成31年4月7日執行

大阪府議会議員選挙（豊中市選挙区）選挙公報

大阪府選挙管理委員会

（この選挙公報は、候補者から提出された原稿をそのまま写真製版で印刷したものです。）

税金はカジノよりくらしに！

みなさんとの共同で政治を変えたい。
みなさんの願いを託してください。

安倍政権、維新の悪政からくらし守る **日本共産党**



豊中から府政をかえる 新しいかけ橋

山本いっとく

全力応援！

敬称略・順不同

熊谷 貞俊 大阪大学名誉教授
熊野 以素 豊中市議 無所属
中塚比呂志 医師
たつみ コーター ロー 日本共産党 参議院議員
市民共同へつながろう

1984年12月9日阿内長野生まれ。大阪市立大学商学部卒。2007年より豊中市内の会計事務所に勤務。2011年豊中市議会議員選挙に当選、市議2期。

ウソとねつぞうでゆがめられた政治をただすため、「森友学園問題」「9条を守ろう！」と市民のみなさんと行動してきました。この共同をさらに広げて「府政改革」に挑みます。豊中市民の皆さんの思いが国政や府政を動かす力です。みなさん一緒に政治を変えましょう！

★子育て安心、教育の充実を
体育館にエアコン、35人学級拡充、子ども医療費の窓口負担をなくします。誰もが保育所に入れるようにします。

★8時間働けばくらせるように！
無茶な働かされ方、サービス残業などトラブル何でも相談の窓口を拡充。府独自の給付制奨学金制度をつくります。

★国保料・介護保険料をもっと安く
国保料を1兆円の公費投入で大幅に引き下げます。介護保険料・利用料の軽減・減免をすすめます。

9条改憲、消費税10%ストップ

大阪の成長を、止めるな。



大阪維新の会 公認

うるま 議司 じょうじ（44歳）

【経歴】同志社香里高等学校・慶応大学商学部 卒業。銀行勤務、退職後、会社役員。大阪府議会議員2期。大阪維新の会府議団 副政調会長・政調会長代理・豊中支部長

大阪府議会2025年国際博覧会誘致特別委員
（2014年に維新府議団政調会メンバーとして 初めて万博誘致を提案）

～うるま議司 維新の会府議団 副政調会長・政調会長代理時代の実績～

議員定数（H23▶H31） 109人▶88人	21人削減	有効求人倍率（H23▶H30） 0.65▶1.83	大幅改善
議員報酬（H19▶H31） 約93万円▶約65万円	30%削減	府債残高（H20▶H29） 約4.02兆円▶約2.91兆円	1.1兆円削減
外国人観光客数（H20▶H29） 160万人▶1111万人	7倍増加	訪問化非認知件数（H20▶H29） 約101千件▶約49千件	50%以上削減

大阪の成長を止めないために！

大阪都構想の実現
大阪府と大阪市一体の経済成長戦略、防災・安全対策で大阪と豊中の価値を高めます。

IR（統合型リゾート）の誘致
日本初の超大型コンベンションセンターで大阪を産業・学術・文化・スポーツ振興の中心に。

万博の推進
国際都市大阪へのインパクト。SDGs、健康長寿、空飛ぶクルマ等、未来社会を体験。

福祉、教育、子育てへの徹底投資
教育と福祉への重点配分を堅持。
教育無償化の拡充（所得制限の撤廃）、子どもの貧困対策、介護人材確保・職場定着事業拡充。

その他 以下を引き続き推進
- 収入の範囲で予算を組み、増税と借金に頼らない政策実現。既存政策は長年赤字財政を放置。
- 商工会議所、大阪産業局による中小企業支援の強化、ブラック企業撲滅。
- 政治家の口利きや外部圧力の記録と公開をさらに推進。
- 民間活力の導入、公募校長・部長、特別顧問・参与の推進。
- どなたでも無料で自由に参加できる府政報告会＆座談会を豊中各地で多数開催。（昨年は50回以上開催）。今後も続けます。

詳しくはホームページで https://www.uruma.osaka.jp うるま議司 検索

大阪維新の会

プレゼンに 買く

大阪の成長は 三位一体改革で!!

植田はこの改革を
「身を切って進めます!!」
「改革への覚悟が違います!!」



★目指すは「真の地方分権！」その道筋とは…

- プロローグ【G20サミット】大きな経済効果。重要な国際会議の開催能力を世界にアピール
- ホップ【大阪統合型リゾート（IR）】外貨獲得の常設施設・MICE運営で都市格の向上
- ステップ【大阪万博】半年間で2800万人が来阪 ➡ 1.9兆円～約2.2兆円の経済効果＋夢洲利活用
- ジャンプ【新・都構想】・大阪市域に繋がりの強い地域を基礎に4つの特別区を設置し、選挙によって住民より直接選ばれた区長が地域に密着した基礎行政を担う
・広域的行政は大阪府に一本化し、永遠に二重行政を解消する
歳出削減効果1兆円・経済波及効果1兆円

大阪を中心とした関西経済を強化し、東京から地方自治に関わる権限の委譲を加速!!

豊中の改革は「大」阪と共に!!

既得権益を打ち破り、新しい政治を創るには
ここまでやらないとダメ!身を切る改革続行中!!」
議員報酬30%カット・天下りは許さない
議員年金復活拒否・議員定数20%カット

後退か前進か、決めるのはあなたです！

One Osaka!

府議会議員候補

うえだ まさひろ

大阪維新の会 公認

<プロフィール>
豊中育ち（昭和37年6月26日）
豊島北小学校／豊中第四中学校
慶応義塾大学・法学部 卒

<議員略歴>
日本維新の会大阪府豊中市支部副支部長
大阪維新の会豊中市議団前幹事長
大阪府議会健康福祉常任委員会委員
上野小学校区社会福祉協議会理事兼副会長
豊中十一中校区地域教育協議会参与（前会長）

豊中から大阪を立て直す！

豊かさを実感できる大阪に！

経済
2025年、大阪万博開催決定。大阪・関西の魅力を世界にアピールし、世界都市OSAKAの実現に尽力します。

子育て・教育
地域の文化・歴史・伝統に誇りを持ち、世界で活躍できる人間に育つことが出来るよう、多くの教育の機会と環境を作ります。

安全・安心
安全・安心の確保は急務です。
災害に強いまちづくりを積極的に進めます。

豊中から大阪を元気に

千里ニュータウンエリア
- 北大阪をリードする新たなライフスタイルを創出!
- 千里中央駅中央改札周辺エリアの再整備!
（バス乗降場の集約、商業施設の更新等）

中心市街地エリア
- 駅前商店街や文化・スポーツ施設、歴史的遺産を活かし、地域の魅力を創出!
- 服部緑地の活性化・賑わいの創出!
（施設改修、整備、新プログラムの実施）

大阪国際空港周辺エリア
- 大阪国際空港の魅力・機能の最適化・最大化を図ると共に、運用について議論を加速!
- 豊中のものづくりの技術等の発信!

南部エリア
- 音楽、食、憩い、祭りといった地域の魅力や大阪市内への好アクセスといった立地特性を活かした賑わいを創出!
- 密集市街地の解消加速!

●その他、自然災害に対応できる河川防災対策の推進、都市計画道路・交通インフラの充実・整備

中井もときさんをお願いします

豊中市長 長内 繁樹
衆議院議員 大塚 高司
自民新風会豊中市議会議員団

自民党公認 府会候補

2期目への挑戦

（豊中市議3期 大阪府議1期）

中井もとき

略歴 市立庄内西小・市立第七中・桃山学院大経営学部卒

政策実現力No.1

新しい豊中の創出へ
あなたの声をカタチに！



公明党 公認 府議会議員候補 現職（3期）

やえがし 善幸 よしゆき

八重樫

やえがしビジョン YAEGASHI VISION

安全・安心の大阪を構築
- あらゆる災害対策を抜本強化!
- 「大阪版・空き家バンク」をさらに充実し、地域が安心できる街を創ります

女性・若者・高齢者が輝く社会の創出へ
- 働き方改革の推進で新しい就業環境を構築
- 認知症対策を強化

活力ある大阪・豊中の実現へ
- 世界中の人が「行ってみたい大阪・豊中」へ
- さらに魅力ある服部緑地へ

【プロフィール】昭和39年3月9日生。岩手県北上市出身。岩手大学農学部農芸化学科卒業。平成19年4月大阪府議会議員（豊中市選挙区）初当選。公明党大阪府議会議員団 幹事長／大阪府本部 幹事長代行／豊中総支部 総支部長。

●私たちも応援しています。

豊中市長 長内 繁樹
シンガーソングライター がんサバイバー 松田 陽子
公明党代表 山口那津男
参議院議員 山本かなえ
（順不同・敬称略）

見る。聞く。動く。



立憲民主党 公認

井上ひろみ

1 教育の充実は大阪の未来をつくります
- 幼児教育から大学、専門学校までの教育費ゼロを目指します
- 待機児童ゼロを目指します
- 児童相談体制の充実とケースワーカーの増員で虐待ゼロに取り組みます

2 老後の安心は大阪に活力をもたらします
- お互いさまの発想で支援しあえる地域コミュニティの公的補助を充実
- 若者やシングル女性、働く意欲のある高齢者に対する働き方支援
- 突然の病気やケガでも安心の支援体制、地域医療体制の充実

3 防災の強化は大阪を強い都市にします
- 空き家対策、木造家屋の耐震化
- 公共施設の耐震化とライフラインの強化
- 地域のリスク情報共有を推進

大阪府議会に女性を!

大阪府議会議員は定数88名に対して女性議員はわずか4名（全国42位）
豊中市は全国的にも教育、福祉の先進都市。そんな豊中市から、暮らしのわかる女性議員の誕生を!

「現場を見る。」
「話を聞く。」
「行動する。」



プロフィール
元フリーアナウンサー、NPO法人理事、国会議員秘書
産業カウンセラー、一児の母
服部西町在住

私たちも応援します!

立憲民主党代表 枝野幸男
元衆議院議員 中野寛成
豊中市長 長内繁樹
立憲民主党大阪府第8区総支部長 松井博史
井上ひろみ後援会長 斎藤 努

投票日時▶4月7日(日) 午前7時から午後8時まで
定　　数▶4

投票日▶4月7日(日)

投票時間▶午前７時から午後８時まで

定　　数▶４



みんなの一票大切に！

期日前投票及び不在者投票

投票日に仕事や用事のある方は、４月６日までの午前８時３０分から午後８時までの間（土曜・日曜を含む。）、市区町村選挙管理委員会で期日前投票（又は不在者投票）ができます。
なお、都道府県選挙管理委員会が指定する病院や老人ホーム等に入院・入所中の方は不在者投票ができます。

点字投票

視覚に障がいのある方は、点字で投票できます。投票所の係員に申し出てください。

代理投票

病気やけがなどで字が書けない方は、係員が代わって投票を記載する代理投票の制度があります。投票所の係員に申し出てください。

手話通訳

投票日に投票所において手話通訳が必要な方は、事前に市区町村選挙管理委員会に申し出てください。

投票するには、現在お住まいの市区町村の選挙人名簿に登録されている必要があります。

ただし、大阪府議会議員選挙では、府内の市区町村の選挙人名簿に登録されている方が、平成３０年１２月２９日以後に府内の他の市町村に転入届をし、引き続き居住している場合は、旧住所地で投票することができます。

なお、この場合は、市区町村長の発行する「引き続き大阪府内に住所を有する旨の証明書」を提示し、又は引き続き大阪府の区域内に住所を有することの確認を受けなければ投票できません。証明書の交付については、投票日までに最寄りの市（区）役所又は町村役場の住民票を担当する窓口に申し出てください。

選挙権年齢が満 18 歳以上に引き下げられました！

年齢満 18 歳未満の子どもと一緒に投票に行くことができます。

大阪府議会議員選挙（池田市選挙区）選挙公報

大阪府選挙管理委員会

圧倒的行動力で 大阪を活かす！池田を活かす！

教育・子育て環境の整備 ▶ 子育て・教育分野に重点予算！

全国平均に比べて大阪府は学力・体力ともに低い状態を打破できていません。全ての子ども達がしっかりと学べる環境整備を推し進めると共に、子育てに悩む親へのフォローをしっかりとできる環境整備を整えていきます。

まずは学校給食の無償化の実現に向けて全力！

子育て世代の親御さんにとって、子供の給食費は、バカにならない出費の1つ。ぜひとも実現して少子化対策、定住・転入の促進につなげていきます。

防災 ▶ 南海トラフに備えた災害に強い街づくり！

今後30年以内に発生する確率が高いと言われている南海トラフ地震が起きても、その被害が最小限に抑えられるように、ハード・ソフトの両面から災害に備えた施策を推し進めていきます。

少子高齢化対策 ▶ 少子高齢化社会に早期の対応を！

子どもを産みたいと思う人に対する支援を行い少子化対策を行うと共に、高齢者の方が過ごしやすい環境の整備を進めます。

世界都市大阪の推進 ▶ G20、万博をはじめとする国際的なイベントを成功させる！

今年のラグビーW杯、来年の東京オリンピック・パラリンピック、更には関西ワールドマスターズゲームス、その先の2025万博大阪・関西を中心に様々な国際的なイベントの波及効果を大阪・池田にも届けるよう環境を整えていきます。

地方創生 ▶ 地方創生の波を大阪に！

自民党が推し進める地方創生！この経済効果を大阪の地にもしっかりと享受できるように！また、大企業だけでなく、中小零細企業・個人事業主・個人へと好景気の実感やインバウンド効果が広がるようにローカルアベノミクスを推し進めていきます。

私たちが自信を持って推薦します。		
自民党総裁 安倍 晋三	公明党大阪府本部代表 衆議院議員 佐藤 茂樹	防衛副大臣 兼 内閣府副大臣 衆議院議員 原田 憲治
池田市長 倉田 薫	前池田市長 小南 修身	ISKA世界ライト級チャンピオン k-1ファイター 皇 治（池田市親善大使）

経歴
昭和55年9月5日生まれ 附属池田小／附属池田中 卒業
関西大倉高校／甲南大学法学部 卒業／衆議院議員 原田けんじ 秘書
大阪府議会議員 1期目／健康福祉常任委員会 委員
(一社)池田青年会議所 理事／大阪府ソフトボール協会 副会長
池田市消防団呉服分団 団員／池田商工会議所青年部 会員



自民党公認　公明党推薦

原田こうじ（はらだ）（38才）

活動報告やプロフィールはこちらから！

フェイスブックもやっています！

大阪と池田の 更なる発展をめざして

One Osaka!



さらに活気よく	■大阪都構想の実現 ■大阪の副首都化	■万博博覧会の成功 ■池田商業の活性促進
さらに住みやすく	■緑化の推進 ■交通の利便性向上	■買物の利便性向上 ■街並みと公園の整備
さらに安心・安全に	■南海トラフ大地震対策 ■防犯強化	■自治機能の強化 ■危機管理体制の強化
さらに子育て環境を充実	■妊娠出産支援の強化 ■子育て支援サービスの強化	■ひとり親家庭支援の強化 ■保育バウチャーの充実
さらに教育環境を充実	■国際教育の強化 ■ICT 教育の強化	■特別支援教育の強化 ■教育バウチャーの充実
さらに健康を促進	■健康ポイント制度の導入 ■18歳医療費無償化	■健康遊具の設置強化 ■がん検診の助成強化
さらに福祉環境を充実	■養育支援の強化 ■障がい児支援の強化	■親亡き後対策の強化 ■独居老人支援の強化

私達も自信をもって推薦します。

大阪維新の会 代表 松井一郎　大阪維新の会 政調会長 吉村洋文　衆議院議員 あだち康史　参議院議員 東 とおる　参議院議員比例区支部長 梅村さとし

■略歴 1990年(平成2年)生まれ ニューヨーク育ち／青山学院大学英米学科 卒業
■職歴 環境技術開発ベンチャー企業勤務(海外部長)／RBコンサルティング合同会社 代表(飲食業・通訳翻訳業) TOCO TOCO Riverside Terrace／ 肉バルMakoto
■活動 2017年3月より池田ローターアクトクラブ国際奉仕委員長
■経歴 幼少期から15才までをニューヨークで過ごす。サッカーNY MetroStars(現New York Red Bulls)ユースチームでプレイ。帰国後、プロを目指すが、怪我で断念。大阪に拠点を移し、通訳翻訳業にて独立。海外進出コンサル業を軸に法人化。現在、飲食店を2店舗経営。府政対策委員として、北摂・大阪の発展に全力を尽くす。

東條としゆきプロフィール

大阪維新の会 公認

東條としゆき（とうじょう）

東條としゆき

さあ　投票
選挙の主役は
あなたです



カジノより くらし・防災対策を！

府民の命とくらし第一の大阪へ全力



共同の力で政治を変えよう！

日本共産党

かどう好美

大阪市内で生まれ、池田高校を卒業し、結婚して池田に住みました。子育てをしながら定年まで働きました。年金から国保料や介護保険料が差し引かれ、受け取る年金額は年々減っています。

維新府政が全国に先駆けて進めようとしている国保の統一化で、保険料は大幅な値上げに。私はこの動きにストップをかけ、今でも高すぎる国保料引き下げへ力を尽くします。

『カジノより暮らし優先の政治を』、『子どもやお年寄りが安心して暮らせるまちづくりを』の声を府政に届けるため全力で頑張ります。

お約束

- ●高すぎる国保料・介護保険料を引き下げます
- ●異常な競争教育から、どの子も伸びる教育へ
- ●18歳まで子どもの医療費助成を
- ●公共事業は防災優先に切りかえます
- ●中小企業・商店街応援の予算を増やします
- ●一部損壊住宅への府の財政的支援制度を

ムダな大型開発やめれば財源はあります

消費税10%NO!9条改憲ストップ!

プロフィール●1949年大阪市生まれ●府立池田高校を卒業。繊維会社に勤務し労働条件改善の運動に取りくむ●結婚後、池田の緑丘団地で子育てしながら保育運動に取りくむ●新日本婦人の会役員、現在「九条さつきの風」事務局員●［池田］府政対策委員長

（この選挙公報は、候補者から提出された原稿をそのまま写真製版で印刷したものです。）

投票日 ▶ 4月7日(日)

投票時間 ▶ 午前7時から午後8時まで
定　　数 ▶ 1

期日前投票及び不在者投票：投票日に仕事や用事のある方は、4月6日までの午前8時30分から午後8時までの間（土曜・日曜を含む。）、市区町村選挙管理委員会で期日前投票（又は不在者投票）ができます。
なお、都道府県選挙管理委員会が指定する病院や老人ホーム等に入院・入所中の方は不在者投票ができます。

点字投票：視覚に障がいのある方は、点字で投票できます。投票所の係員に申し出てください。

代理投票：病気やけがなどで字が書けない方は、係員が代わって投票を記載する代理投票の制度があります。投票所の係員に申し出てください。

手話通訳：投票日に投票所において手話通訳が必要な方は、事前に市区町村選挙管理委員会に申し出てください。

選挙権年齢が満18歳以上に引き下げられました！

年齢満18歳未満の子どもと一緒に投票に行くことができます。

大阪府議会議員選挙（吹田市選挙区）選挙公報

大阪府選挙管理委員会

KOMEITO 公明党

“国際文化医療都市 吹田”を目指します！



あふれる実績 “希望の吹田へ”三浦がDASH!（ダッシュ）



初当選より4期16年、皆さまの変わらぬご厚情とご支援に対し厚くお礼と感謝を申し上げます。今後も更にお一人の小さな声を大切にいのち輝く未来に責任を果たすため、懸命に働いて参ります。皆さまのなお一層のご指導、ご支援を賜りますよう心よりお願い申し上げます。

三浦とし子 希 望 VISION!!

「みんなが“元気”な吹田」
健都（北大阪健康医療都市）を中心とした予防医療のまちづくり

「みんなが“笑顔”の吹田」
妊娠・出産・子育ての切れ目のないサポートを充実

「みんなが“安心”の吹田」
子どもたちの安全を守り、若者・女性の就労支援を強化

三浦とし子の実績

- 大都市圏で初のドクターヘリを導入しました！
- 健都（北大阪健康医療都市）の街づくりを推進しました！
- 千里救命救急センターに災害管理棟、救急管理棟を整備しました！
- LINEを活用したいじめ相談を実現しました！
- 私立高校授業料無償化制度の拡充を行いました！
- 民間企業などと連携し婚活イベントを実現しました！
- 「OSAKAしごとフィールド」をオープン。就労支援体制を強化！
- 「働くママの応援コーナー」を開設しました！
- 性暴力被害者支援ネットワークを構築しました！
- 万博記念公園外周道路の路面カラー舗装化による道路整備を実現！

私たちも三浦さんを応援します

公明党代表 山口 那津男
参議院議員 杉 ひさたけ
参議院議員 山本 かなえ
大阪日ロ協会理事長 藤本 和貴夫
大阪土地家屋調査士政治連盟会長 吉田 栄江
（順不同・敬称略）

PROFILE ●昭和26年10月吹田市生まれ●吹田市立吹田第二小・豊津中卒業●府立千里高校・立命館大学経済学部卒業●大阪市役所勤務（教育委員会事務局で31年）●府議会議員4期●現在、党吹田摂津総支部長、大阪日ロ協会副理事長●モットー：誠実

LINE@　facebook

府会議員候補　公明党公認

三浦（みうら）とし子

公明党大阪府本部女性局長

吹田市議20年　行政チェックのプロを大阪府政へ



- 現場と府政をしっかりつなぎます。
- カジノでは府民の暮らしは良くならない。
- 利権にまみれた政治家はいらない！
- 与党多数の弊害をなくしてみんなの「知る権利」を守る！
- ホンモノの豊かさが実感できる大阪・吹田に！
- 密室・取り引き政治、謝らない府政　最近、国政に似てきた。

「まっとうな府政へ 宿題いっぱいです。」

立憲民主党

吹田市議会議員として20年間、考え走り続けてきましたが、この度、府政に挑むことを決意しました。これまで皆様には大きな心でお支えいただき感謝申し上げます。この間、大阪の政治は大きく変化しました。大阪府政・大阪市政の政権化、数の力で強引な議会運営、そして密室・取り引き政治の横行と目を覆うばかりです。今こそ大阪府政を本来のあるべき姿に戻さなければなりません。宿題は山積です。皆さまの声が活きる政治をめざして大阪府政に挑みます。よろしくお願いします。

プロフィール
1964年［昭和39年］3月20日生まれ／吹田市立第三小学校卒業／吹田市立第五中学校卒業／大阪府立吹田東高等学校卒業／徳島文理大学短期大学部卒業／会社勤めを経て30歳で会社を設立／1999年［平成11年］に吹田市議会議員に初当選／現在5期目／2019年［平成31年］1月 立憲民主党入党／大阪府議会議員選挙（吹田市選挙区）予定候補として公認決定

大阪府議会議員候補
立憲民主党公認・連合大阪推薦

かじ川文代

大阪の成長へ全力疾走！

次の時代へ成長続ける大阪・吹田を実現します。



私たちも応援しています。

大阪維新の会 代表 松井 一郎
大阪維新の会 政調会長 吉村 洋文
参議院議員 日本維新の会総務会長 東 とおる
吹田市議会議員 えのき内 さとし

大阪府・維新の改革

項目	変化	成果
議員定数（H23）	109人 ▶ 88人	21人削減
議員報酬（H23～）	約93万円 ▶ 約65万円	30%削減
職員人件費（H19▶H28）	約9,100億円 ▶ 約8,320億円	780億円削減/年
府債残高（H20▶H29）	約4.02兆円 ▶ 約2.91兆円	1.1兆円削減
刑法犯罪認知件数（H20▶H29）	約101千件 ▶ 約49千件	50%以上削減
有効求人倍率（H23▶H29）	0.65 ▶ 1.57	大幅改善
インバウンド（H23▶H29）	160万人 ▶ 1111万人	7倍増加
健康寿命（H20▶H29）	男性 約69歳 ▶ 約71歳／女性 約72歳 ▶ 約74歳	男女共に2歳以上上昇

〈大阪の成長へ更なる挑戦〉
- 議員定数の更なる削減（88→80議席）
- 健康マイレージ活用による健康寿命の向上
- 全小中学生を対象とした学力・体力・生活状況の把握
- 大阪都構想実現による広域行政の一本化 etc.

〈全力で、吹田のまちづくり〉
- 太陽の塔の世界文化遺産登録及び万博記念公園の活性化
- 府道・十三高槻線の全線供用　● 新京阪橋の歩道拡幅
- 上の川の浸水対策及び歩行空間の整備
- 千里ニュータウン再生指針2018の具体化 etc.

プロフィール
昭和53年大阪府生まれ。京大院修了、国交省職員（技術系Ⅰ種）を経て、大阪府議会議員（2期）
〈現在〉
府議団政調会長代理
府議会万博議連事務局長
吹田市野球連盟顧問
吹田市サッカー連盟顧問
吹田市グラウンドゴルフ連盟顧問
趣味はランニング
（フルマラソン完走6回）

詳しくはこちらの公式サイトをご覧ください。　杉江友介 facebook　@yusuke_sugie　HP 杉江ゆうすけ 検索

大阪維新の会 公認
府会候補

杉江（すぎえ）ゆうすけ

3期目へ挑戦！

決断！行動！実現！

吹田市議会議長2期の確かな実績！（H26・H27）



1. 安心・安全な街づくり！

日本各地で起こる自然災害を教訓にして、「生命・身体・財産」を守るための上下水道を始めとするライフラインの整備や有事後の初動体制・支援制度に取り組みます。また、日常から犯罪が未然に防げるように、防犯カメラの増設や、監視体制の抜本的な見直しを進めます。

2. 商都大阪の復活を推進！

人が行き交い、物や情報であふれる商都大阪の復活を目指します。また、2025年二度目の大阪万博開催が決定し、世界の国々から人々が訪れ、くいだおれの大阪で日本食にふれ、再び訪れたくなる「にぎわいのある商都大阪」の実現を進めます。

3. 健康と医療のまち「健都」！

JR岸辺駅前にオープンした「健都」は世界初の健康医療モデル都市です。超高齢社会となり「健康寿命」が重要視される今、世界から注目を浴びている健康・医療のまちづくりを進めます。

《主な経歴》
☆昭和38年5月　吹田市山田東生まれ（55歳）
　妻・子ども3人・孫4人・愛犬
☆吹田市議会議員（4期）
☆第69・70代吹田市議会 議長
☆全国市議会議長会 監事
☆第2代大阪広域水道企業団議会 議長
☆吹田市監査委員

《私達も応援しています》
☆自民党 総裁　安倍 晋三
☆自民党 環境部会長・衆議院議員　とかしき なおみ
☆大阪府議会議員　豊田 稔

《今までの主な役職等》
☆吹田市消防団千里丘分団 団員
☆吹田市社会体育リーダー30期生（SSL30）
☆南山田地区連合自治会 顧問
☆山五地区自治連合協議会 相談役
☆山五家庭防火クラブ 相談役
☆山三地区家庭防火クラブ 顧問
☆MOA美術館吹田市児童作品展実行委員会 委員長
☆吹田万博国際ふれあいマラソン大会 顧問
☆ガンバ大阪吹田後援会 顧問
☆（公社）吹田青年会議所 平成15年卒業
☆防災士（番号009518）

自由民主党公認
吹田生まれの吹田育ち

おくたに正実（まさみ）

投票日▶4月7日（日）
投票時間▶午前7時から午後8時まで
定数▶4

期日前投票及び不在者投票　投票日に仕事や用事のある方は、4月6日までの午前8時30分から午後8時までの間（土曜・日曜を含む。）、市区町村選挙管理委員会で期日前投票（又は不在者投票）ができます。
なお、都道府県選挙管理委員会が指定する病院や老人ホーム等に入院・入所中の方は不在者投票ができます。

点字投票　視覚に障がいのある方は、点字で投票できます。投票所の係員に申し出てください。

代理投票　病気やけがなどで字が書けない方は、係員が代わって投票を記載する代理投票の制度があります。投票所の係員に申し出てください。

手話通訳　投票日に投票所において手話通訳が必要な方は、事前に市区町村選挙管理委員会に申し出てください。

投票するには、現在お住まいの市区町村の選挙人名簿に登録されている必要があります。

ただし、大阪府議会議員選挙では、府内の市区町村の選挙人名簿に登録されている方が、平成30年12月29日以後に府内の他の市町村に転入届をし、引き続き居住している場合は、旧住所地で投票することができます。

なお、この場合は、市区町村長の発行する「引き続き大阪府内に住所を有する旨の証明書」を提示し、又は引き続き大阪府の区域内に住所を有することの確認を受けなければ投票できません。証明書の交付については、投票日までに最寄りの市（区）役所又は町村役場の住民票を担当する窓口に申し出てください。

選挙権年齢が満18歳以上に引き下げられました！

年齢満18歳未満の子どもと一緒に投票に行くことができます。

カジノ開発より くらし・防災 子育て応援

もっと府民の声が届く議会に

その願い、託してください　日本共産党公認　社民党推薦



府議会に送っていただいて4年。大阪北部地震や台風21号の被災者支援、子どもの貧困、森友問題の追及など、みなさんの声を届けるためにがんばってきました。

私は、親を介護し子育てする母親として、府民のくらしを守る政治をつくりたいのです。

引き続き、みなさんの声を届けるために府議会で働かせてください。府民のくらしと平和を大切にする政治をご一緒につくりましょう。お力添えをよろしくお願いいたします。

―実績―
- 北部地震、台風被害で大規模半壊へ300万円までの支援。ブロック塀の撤去などに補助
- 府立学校・支援学校に空調設備
- 子どもの貧困対策3億円を新設
- 支援学校の看護師増員
- 森友問題を追及

―お約束―
- 国保料は値上げだけではなく公費投入で値下げを
- 介護保険料・後期高齢者保険料も引き下げを
- 子ども医療費助成の年齢引き上げ、一部負担をなくします
- 中学校給食完全実施・35人以下学級の実現を
- 特養ホーム建設補助を元に戻し、認知症対策など医療と介護を守ります
- 中小企業支援予算を増やし、商店街の活性化を
- 府営住宅の削減ではなく、増設を
- 最賃アップ、若者や女性の働く権利を守ります

景気に逆行、消費税10%はストップ　改憲・軍拡・沖縄基地押しつけやめよ

子育て、介護、たたかうママ
保育士出身　小児救急を守る市民の会代表

石川たえ

プロフィール　1967年吹田市生まれ。古江台小学校、豊中第15中学校、府立汐路高校、大阪保育研究所附属保育・学童保育専門学院をへて保育士に。「子どもたちのいのちと未来を守りたい」と「吹田市の小児救急を守る市民の会」代表など。府議1期、教育常任委員。趣味は「ピアノを弾いて歌うこと」、モットーは「明るく笑顔で楽しく生きる」。好きな言葉「最後まで、希望を捨てちゃいかん。あきらめたらそこで試合終了だよ」（スラムダンク・安西先生）

石川たえ 検索

（この選挙公報は、候補者から提出された原稿をそのまま写真製版で印刷したものです。）

大阪府議会議員選挙（高槻市及び三島郡選挙区）選挙公報

大阪府選挙管理委員会

（この選挙公報は、候補者から提出された原稿をそのまま写真製版で印刷したものです。）

KOMEITO 公明党

まかせて安心!! 誠実と行動の人

皆様には常日頃より温かいご支援を賜り、厚く御礼申し上げます。
昨年は、大阪北部地震に続き、台風21号による自然災害が発生し、大きな被害を受けました。被災者に寄り添いながら、災害からの復旧復興に全力で取り組んで参りましたが、更に災害に強い高槻・島本と大阪のまちを構築して参ります。また、益々進む少子高齢化の中で、教育や子育て支援をはじめ、介護・福祉・医療の更なる充実についても、国と地域を結ぶ公明党のネットワーク力を発揮して安心の制度構築に全力で取り組んで参ります。



希望あふれる大阪・高槻・島本へ 新たなスタートダッシュ

災害に強い大阪と高槻・島本のまちづくりへ ダッシュ!!
★南海トラフ巨大地震対策を推進します。
★大規模・広域災害時の効果的な情報発信を推進します。

安心・安全なまち大阪と高槻・島本の構築へ ダッシュ!!
★救急医療体制の充実（小児初期救急・三次救急医療体制）を図ります。
★児童虐待防止（撲滅）対策を推進します。

女性・高齢者・若者が輝く社会の創出へ ダッシュ!!
★子育て支援や女性活躍支援対策を推進します。
★民間企業と連携した「婚活イベント」を支援します。

私たちも「林けいじ」さんを応援します

公明党代表 山口 那津男	参議院議員 山本 かなえ
参議院議員 杉 ひさたけ	高槻市長 濱田 剛史
大阪土地家屋調査士政治連盟会長 加藤 幸男	関西分譲住宅仕上業協同組合理事長 草刈 保廣
高槻・島本薬剤師連盟会長 松尾 浩	

（順不同・敬称略）

PROFILE
●昭和27年9月徳島市生まれ●県立徳島東工業高卒●（株）酉島製作所（23年間勤務）●高槻市議会議員3期●大阪府議会議員（現在3期目）●府議会教育常任委員長、警察常任委員会副委員長等歴任●大阪土地家屋調査士政治連盟顧問、高槻市ソフトボール連盟会長、高槻市ペタンク協会顧問

府会議員候補 公明党公認

林けいじ

はやし 啓二

公明党大阪府本部幹事長

身を切る改革 実のある改革

池下さんを応援します！
大阪維新の会 代表 **松井 一郎**
大阪維新の会 参議院議員 **東とおる**



1 大阪都構想の実現へ
● 議員報酬3割、議員定数2割の削減（身を切る改革）を実現
● 税金の無駄遣いをなくし、役所の大改革
● 自立する大阪を目指して、経済発展のための成長戦略

2 確かな実績
● 元気で長生き「健康づくり推進条例」の提案&成立
● 人脈でつなげる、USJから5年で大阪府へ1000億円の誘致
● 交通渋滞の解消で利便性の向上へ。府道の整備&拡幅 など多数。

3 新たな挑戦
● 2025年 大阪・関西万博を起爆剤に大阪の成長へ。
● 大阪府警高槻警察署の移転建て替えを推進（大阪府議会で議論）
● 経済成長の果実（税収）で高槻・島本の住民サービスアップ！

池下卓

大阪府 維新の改革
大阪府庁・府議会で進む改革。
高槻・島本
含めてさらなる成長。

項目	前	後	結果
職員人件費	H19 約9,100億円	H28 約8,320億円	780億円/年削減
一般行政部門職員数	H20 約10,470人	H29 約8,464人	20%削減
議員定数	H23 109人	H29 88人	21人削減
議員報酬	約93万円	約65万円	30%削減
天下り団体	H19 46団体	H29 21団体	50%以上削減
インバウンド	H23 160万人	H29 1111万人	7倍増加
有効求人倍率	H23 0.65	H29 1.57	大幅改善
開業率	H23 4.6%	H29 6.4%	大幅改善

プロフィール 昭和50年 高槻市山手町生まれ 43歳。磐手小学校、高槻市立第八中学校、府立高槻北高校、龍谷大学卒業。龍谷大学大学院修了。専門学校講師、税理士事務所を経て税理士資格取得。平成23年大阪府議会議員初当選。現在2期目。

役職：健康福祉常任委員会 委員長（平成30年）地域政党 大阪維新の会財務局長／国政政党 日本維新の会 監査役／高槻市 および 三島郡支部長 ほか

所属：高槻市消防団 磐手分団山手班／（社）高槻青年会議所シニアクラブ／商工会議所青年部

One Osaka!

大阪維新の会（おおさかいしんのかい）

池下卓

いけした たく

カジノよりも子どもへ 都構想よりも防災まちづくりへ

あなたの暮らしと政治は別世界のものですか。
都構想、カジノ付きIR、万博などの、イベント一辺倒の大阪府政から、日々の生活に寄り添った政治への転換。
子育て支援や、働く環境の整備、持続可能で災害に強いまちづくりへ。
そんな大阪へ、変えていく一歩を一緒に踏み出しませんか。



大阪府議会 女性はたったの4.5%（88議席中4人） 男性

基本政策

子どもを守る！大阪へ
●保育所、学童保育の待機児童をゼロに
●テストの成績に振り回されず、個性を大切にできる教育へ
●いじめ・虐待・DVを許さない、見逃さない、放置しない体制強化

持続可能で災害に強い大阪をつくる！
●行政と市民との協働でまちの防災力の強化
●誰にでも優しい避難所など災害対応の質を高める

多様な社会をうつしだす、みんなの議会に変える！
●女性の政治参加で議会の風景を変える
●主権者は府民！いつでも府政に声をあげられる仕組みづくりを

推薦人
衆議院議員 立憲民主党代表 枝野 幸男　衆議院議員 辻元 清美
高槻市長 濱田 剛史　島本町長 山田 紘平　連合大阪 会長 山﨑 弦一
安保法制の廃止と立憲主義の回復を求める市民連合高槻・島本

ののうえ愛事務所 〒569-0071 高槻市城北町1-5-23 エクセレント城北1F Tel・Fax:072-669-7790 E-mail info@nonoueai.net
http://www.nonoueai.net nonoueai @nonoueai

立憲民主党 公認

ののうえ愛

野々上愛

1977年高槻市生まれ。阿武野小・中、三島高卒。関西外大短大、龍大を経て同志社院へ。25歳で高槻市議に初当選。副議長、監査委員などを歴任。2児の育児と介護にも奮闘中。

対立から協力へ！

大阪万博、G20など「世界の大阪」の時代!府内の政治対立から、大阪の未来のための協力へ舵を取るべき時。現在の大阪府議会は88人中女性が4人。私は女性の感性で、国と大阪府の取り組みをつなぎ、大阪の未来を創ります。対立から協力へ。すべては大阪の未来の幸せのために。



自民党の実行力を高槻・島本に

1 10年・20年後のビジョン提示で **地方創生**
● 企業誘致と鉄道新駅で新たな市街地の創出
● 自然の豊かさや近郊都市を活かした農林業の振興
● 高槻・島本からすべての女性が輝く社会の実現

2 **教育再生**で子供たちが力を発揮できる**教育環境**づくり
● 社会を生き抜く力がつく教育の実現
● 児童虐待・配偶者暴力ゼロの実現
● 地域性を活かした少子化対策・子育て支援の充実

田村のり子が高槻・島本で掲げる3本の矢

3 災害に**強い**安全な「まちづくり」「ひとづくり」
● 老朽化した高槻警察署早期移転・狭く危険な府道整備
● 危機意識の高い地域と行政の連携強化
● 災害時における情報発信力の強化

プロフィール
●昭和38年5月高槻市梶原生まれ
●高槻市立五領幼稚園、小学校、中学校卒業
●京都ノートルダム女学院高校、大学卒業
●現在タムラ社会保険労務士事務所所長
●平成27年高槻市議会議員2期目当選
●自由民主党高槻支部幹事長

府会候補 自民党公認

田村のり子

誰もが とり残されない社会に

母からは「みんなの役に立ちなさい」といわれ育ちました。
府会議員になって「パワハラ、セクハラで困っていても黙っている若者」「大学へ行ったので生活保護を打ち切られた学生」「福島から避難してきて、周囲に気を遣いながらひっそりと暮らしている人」辛い思いをしている人をたくさん見てきました。



みなさんと実現
●屋根の災害瓦を撤去する国の補助
●子どもの貧困への対策補助金を出させる
●安満遺跡を守り防災機能を持つ公園に

高槻・島本のために いっしょうけんめい

1. 小学校入学までは医療費を無料に、18歳まで助成の対象に。待遇改善で保育士を確保し、保育所待機児ゼロに
2. 国民健康保険料の5年間連続値上げストップを。公費の投入で保険料の引き下げを
3. 子どもの貧困対策の予算を大幅に増やす
4. 「30人以上」の特別養護老人ホームを大阪府の責任で増やす
5. 芥川、女瀬川、桧尾川、水無瀬川の本格的改修に取り組む
6. 税金での議員の海外視察中止
7. 8校の府立高校つぶし中止に
8. 島本町の地下水を守る

消費税10%中止、守ろう憲法9条

Facebook Twitter

カジノ・都構想より暮らし・防災を

安保法制の廃止と立憲主義の回復を求める 市民連合高槻・島本 推薦

日本共産党

宮原たけし

プロフィール：1947（昭和22）年生まれ。父の死後、山口県上関町で5歳から母に育てられる。熊毛南高校、京大卒。■1991（平成3）年に大阪府議会議員に初当選。幹事長を経て2003（平成15）年から、議員団長。現在7期。■趣味：読書、スポーツ観戦など

都構想やる

「副首都大阪」の確立を！



■ バラバラの大阪に逆戻りさせない
2011年に松井府知事・橋下市長体制となって以来、今は大阪都が半分実現しているような状況です。つまり、それまでバラバラだった知事・市長の意思決定が同じ政党に所属する2人の人間関係によって一元化されたのです。
例えば「なにわ筋線」は、大阪府市が費用負担で対立して30年以上棚上げ状態でしたが、2031年の開業を目指して推進されています。関西国際空港と新大阪駅が直結すれば、高槻・島本と世界の距離も縮まります。2025年の万博誘致も維新体制だからできました。
都構想実現により、バラバラの大阪に逆戻りするリスクを制度によって解消し、「副首都大阪」を確立します。
今が当たり前ではないのです。

■ 維新の単独過半数で府政を安定
府議会で、維新が過半数に3議席足りなかったことが、都構想をめぐる混乱やダブル選挙の原因です。足りない議席のうちの一つを高槻・島本で増やします！

高槻・島本 初の複数擁立
ケンタの2議席目で都構想が動く！

【プロフィール】 衆議院議員を5期務め、大阪都構想の根拠法である大都市法の制定に中心的に関わったが、前回の総選挙で落選。現在は、人口減少問題などをテーマにシンクタンクの研究員を務める。清風高校、早稲田大商学部卒。産経新聞記者を経て政界入り。これまでに衆議院決算行政監視委員会委員長、内閣府大臣政務官（道州制、地方分権など担当）、厚生労働大臣政務官など歴任。47歳。

大阪維新の会

松浪ケンタ

投票日時▶4月7日㈰ 午前7時から午後8時まで
定　　数▶4

投票日▶4月7日(日)

投票時間▶午前７時から午後８時まで

定　　数▶４



みんなの一票大切に！

期日前投票及び不在者投票

投票日に仕事や用事のある方は、４月６日までの午前８時３０分から午後８時までの間（土曜・日曜を含む。）、市区町村選挙管理委員会で期日前投票（又は不在者投票）ができます。
なお、都道府県選挙管理委員会が指定する病院や老人ホーム等に入院・入所中の方は不在者投票ができます。

点字投票

視覚に障がいのある方は、点字で投票できます。投票所の係員に申し出てください。

代理投票

病気やけがなどで字が書けない方は、係員が代わって投票を記載する代理投票の制度があります。投票所の係員に申し出てください。

手話通訳

投票日に投票所において手話通訳が必要な方は、事前に市区町村選挙管理委員会に申し出てください。

投票するには、現在お住まいの市区町村の選挙人名簿に登録されている必要があります。

ただし、大阪府議会議員選挙では、府内の市区町村の選挙人名簿に登録されている方が、平成３０年１２月２９日以後に府内の他の市町村に転入届をし、引き続き居住している場合は、旧住所地で投票することができます。

なお、この場合は、市区町村長の発行する「引き続き大阪府内に住所を有する旨の証明書」を提示し、又は引き続き大阪府の区域内に住所を有することの確認を受けなければ投票できません。証明書の交付については、投票日までに最寄りの市（区）役所又は町村役場の住民票を担当する窓口に申し出てください。

選挙権年齢が満 18 歳以上に引き下げられました！

年齢満 18 歳未満の子どもと一緒に投票に行くことができます。

大阪府議会議員選挙（貝塚市選挙区）選挙公報

大阪府選挙管理委員会

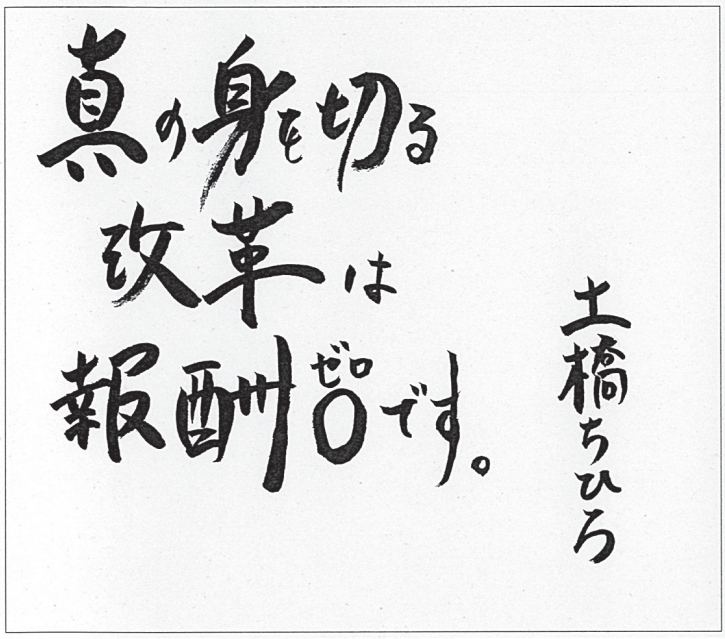
真の身を切る
改革は
報酬ゼロです。
土橋ちひろ


身を切る改革。
実行中!
維新は全て実行中!!
大阪維新の会 幹事長
今井 豊（いまい ゆたか）
62歳
①議員定数2割削減 実現（全国最大規模）
②議員報酬3割削減（8年間）実現（全国最低報酬）
③地方議員年金復活 反対!
④関空・伊丹の統合、民営化 実現
⑤観光客数及び伸び率 世界1位
⑥ホテル稼働率86% 4年連続日本1に
⑦私立高校無償化 6年で中退率半分に
⑧自殺率の激減（全国最低に）
⑨地下鉄民営化で毎年配当金、固定資産税140億円の収入増
⑩世界住んでみたい都市ランキング大阪3位
貝塚では…
①泉州山手線（府計画道路）具体化
②府立子ども家庭支援センター誘致決定
③二色の浜にビジネスホテル着工
南海貝塚駅西側にもビジネスホテル計画
④府道の全線バリアフリー化
⑤津波対策、防潮堤高上工事実現（西町・南町・脇浜町）
今こそ大阪都を実現
もう二重行政はいらない!
私も推薦します
参議院議員 東徹
衆議院議員 丸山ほだか
大阪維新の会政調会長 吉村ひろふみ
略歴
S31年生 貝塚市内小・中学校、府立佐野高等学校、奈良大学卒
貝塚市議会議員3期（議長・他）
大阪府議会議員4期～現在に至る
第一〇九代府議会議長（2期連続）
大阪維新の会
大阪府議会議員団幹事長
大阪府議会
日中友好親善議員連盟会長
「大阪都構想」の制度設計を行う法定協議会会長

（この選挙公報は、候補者から提出された原稿をそのまま写真製版で印刷したものです。）

投票日▶4月7日(日)

投票時間▶午前7時から午後8時まで　定数▶1

期日前投票及び不在者投票	投票日に仕事や用事のある方は、4月6日までの午前8時30分から午後8時までの間（土曜・日曜を含む。）、市区町村選挙管理委員会で期日前投票（又は不在者投票）ができます。 なお、都道府県選挙管理委員会が指定する病院や老人ホーム等に入院・入所中の方は不在者投票ができます。
点字投票	視覚に障がいのある方は、点字で投票できます。投票所の係員に申し出てください。
代理投票	病気やけがなどで字が書けない方は、係員が代わって投票を記載する代理投票の制度があります。投票所の係員に申し出てください。
手話通訳	投票日に投票所において手話通訳が必要な方は、事前に市区町村選挙管理委員会に申し出てください。

投票するには、現在お住まいの市区町村の選挙人名簿に登録されている必要があります。

ただし、大阪府議会議員選挙では、府内の市区町村の選挙人名簿に登録されている方が、平成30年12月29日以後に府内の他の市町村に転入届をし、引き続き居住している場合は、旧住所地で投票することができます。

なお、この場合は、市区町村長の発行する「引き続き大阪府内に住所を有する旨の証明書」を提示し、又は引き続き大阪府の区域内に住所を有することの確認を受けなければ投票できません。証明書の交付については、投票日までに最寄りの市（区）役所又は町村役場の住民票を担当する窓口に申し出てください。

選挙権年齢が満18歳以上に引き下げられました!

年齢満18歳未満の子どもと一緒に投票に行くことができます。

大阪府議会議員選挙（枚方市選挙区）選挙公報

大阪府選挙管理委員会

カジノ・都構想より 子ども

生まれ育った地元枚方、大阪のため
笑顔あふれる未来めざし
全力で頑張ります。

維新を止める。



山田けんたの6大アクション

子ども・教育優先
教育の向上が社会の向上。教員と子どもがしっかりと向き合える環境をつくります。

安心・安全
犯罪や災害から市民を守ります。命を守る水を保障します。

働けば報われる社会
働く人、頑張る人の負担を減らします。

No! 不正
あらゆる癒着や不正を許さない。クリーンな街づくりをします。

自然・歴史・文化
多文化共生、自然との調和のとれたまちづくりをします。

地域の声を府政へ
地元地域の声を誠実に受け止め、地域の改善に動きます。

情熱と行動力 山田けんた

私たちが太鼓判
- 衆議院議員 平野 博文
- 大阪府議会議員 中村 哲之助
- 連合大阪会長 山﨑 弦一
- 前枚方市長 竹内 脩

プロフィール
1985年生まれ、33歳。枚方市立五常小、第四中、府立長尾高、早稲田大学を卒業し、NTTデータ勤務（官公庁情報システム開発等を担当）。高校時代にはサッカーでインターハイに出場。青年海外協力隊の一員としてアフリカ・ザンビアで2年間活動。市消防団・JC所属。

国民民主党推せん・立憲民主党大阪府連支持・社民党推せん

推薦します
- 大阪維新の会 代表 松井 一郎
- 大阪維新の会 政調会長 吉村 洋文

経歴
枚方市生まれ、うみのほし幼稚園、枚方市立殿山第二小学校、枚方市立第三中学校、大阪府立寝屋川高校、早稲田大学卒業
産経新聞政治部記者、自民党枚方支部長、枚方市長、大阪府市長会会長、全国青年市長会会長、柏原市まちづくり戦略会議議長、大阪維新の会副政調会長、私学振興・青少年議員連盟会長、関西広域連合議会理事

改革と成長を止めることなく

大阪、枚方を前に

身を切る改革と成長戦略の実績

項目				結果
議員定数・議員報酬	定数 H23 109人	→	H29 88人	定数 21人 削減
	報酬 約93万円	→	約65万円	報酬 30% 削減
職員人件費	H19 約9,100億円	→	H28 約8,320億円	780億円／年 削減
負債残高	H20 約4.02兆円	→	H29 約2.91兆円	1.1兆円 削減
府税収入	H23 1兆427億円	→	H29 1兆4,999億円	1.4倍 増加
有効求人倍率	H23 0.65	→	H29 1.68	2.5倍 改善
インバウンド	H23 160万人	→	H29 1111万人	7倍 増加

改革と成長による財源を徹底投資

- ●私立高校授業料無償化 ●幼児教育の無償化 ●介護・福祉人材の確保
- ●こどもの貧困対策拡充 ●児童虐待対応強化 ●高齢者施策の拡充 など

マニフェスト2019 重点政策

東京一極集中をなくし「副首都大阪」を確立するために──
- ▮大阪万博の成功で魅力あふれる国際都市大阪を創造します
- ▮改革と成長戦略による財政再建で持続可能な都市をめざします
- ▮「大阪都構想」の実現と府内自治体の広域連携を推進します
- ▮交通環境の整備や中小企業支援の充実で経済を活性化します

市民満足（幸福）度の高い生活都市枚方を実現するために──
- ▮市民との協働で防災・防犯意識の高い安心安全なまちを実現します
- ▮医療・介護の充実と健康寿命の延伸で健康長寿都市をめざします
- ▮教育・子育て施策の充実で若い世代に魅力ある枚方を創造します
- ▮市駅周辺再整備や新大橋、京阪高架等インフラ整備を促進します



大阪維新の会 大阪府議会議員候補

中司宏（なかつかひろし）

http://nakatsukahiroshi.jp 中司宏 検索

希望と夢あふれる枚方へ！
～政策実現力No.1の大橋～

大橋あきおの実績・ビジョン

- ☑淀川に新しい橋を架け、渋滞緩和へ！
  牧野-高槻線 単独橋 明年着工！
- ☑京阪寝屋川市駅～枚方市駅を高架化へ！
  開かずの踏切、渋滞等を解消！
- ☑枚方市駅周辺再整備を推進！
  市民の利便性向上、賑わい創出！
- ☑市内小中学校エアコン設備を復旧！
  61校 1,500台分
- ☑私立高校授業料無償化制度の拡充を推進！



府議会議員候補（現職2期）

大橋あきお

おおはし 章夫

公明党公認

facebook

私も応援します！
- 公明党代表 山口 那津男
- 政治評論家 森田 実
- 夜回り先生 水谷 修
- 歌手 BORO

プロフィール
福岡県生まれ 58歳
九州産業大学商学部卒業
公明党枚方交野総支部長

カジノよりくらし、教育を！

お約束

子育て・教育の応援を
- ○子ども医療費助成を高校卒業まで拡充。窓口負担をゼロへ
- ○35人以下学級を小中全学年で実施
- ○大阪府独自の奨学金制度の実現
- ○支援学校の増設で過大、過密を解消

安心してくらせる枚方へ
- ○1兆円の公費投入で国保料を引き下げる。介護保険料の引き下げ
- ○特養老人ホーム建設助成金引き上げ
- ○災害一部損壊住宅への支援
- ○河川改修予算を3倍に増額

活気ある地域経済へ
- ○カジノと不要な大型開発ストップ
- ○ものづくりや小売商業関連予算の増額など中小企業を応援
- ○中小企業へ社会保険料負担の軽減支援と一体に最低賃金を1500円に
- ○ブラック企業規制条例の制定

財源はあります。大阪府のくらし・教育に使えるためこみ金
財政調整基金1475億円

政治活動の出発点は
「平和が原点」です。子どもの頃から核兵器をなくそうと平和行進。イラク戦争では、大阪城公園で8千人の「平和」の人文字に取り組みました。

大事にしている活動は
「働く人を守りたい」です。長時間労働やサービス残業を経験しました。働く実態・声を集め政府や大阪府に届け改善をせまってきました。8時間働けば普通に暮らせる社会を求めて頑張ります。

安心して通える学校を
小・中学校の統合（案）が発表された時、「理解のないまま進むのはいや」と親のネットワークをつくり、保護者・地域の方と協力し行動。子どもが「安心して通える学校を」と求めてきました。

なぜ共産党なの？
「まっすぐ筋を通せる」からです。企業・団体献金とは無縁で清潔な党。だからこそ、みなさんの願いや公約実現に向けて、ブレずに「まっすぐ」行動できます。

1975年生まれ枚方育ち。府立淀川工業高校卒。東洋保全工業（株）設計部。枚方市長選挙、衆議院選挙に立候補。スケボーパークをつくる会代表、統合と小中一貫校を考える親のネットワークの活動、交北小PTA会長を務める。妻と3人の息子。枚方市片鉾東町在住。



安倍政権・維新の悪政から
くらし守る 日本共産党

みわ智之（ともゆき）

みわ智之 検索

消費税10％中止、安倍9条改憲ストップ

自民党の実現力を枚方に。

大阪と枚方を前に進める重点政策

でき成元（しげちか）4つの誓い!!
- ☑万博で大阪経済を活性化
- ☑避難場所・物資輸送路の確保による防災強化
- ☑学力向上、学校施設の充実
- ☑高齢者・障がい者施設のさらなる拡充

国・府・市の連携で政策実現を目指します！

市議4期・府議3期
経験と実績！



自民党公認

でき成元（しげちか）

今回の統一地方選挙は、大義のない大阪府知事と大阪市長が入れ替わろうとするだけのダブル選挙も加わり、過去に例を見ない混迷した選挙となりました。
いまこそ自民党が中心となり、政治の正常化を目指します。

でき成元さんに期待しています！
- 総務副大臣 佐藤ゆかり
- 自民党総裁 安倍 晋三
- 自民党幹事長 二階 俊博
- 内閣官房副長官 西村 康稔
- 自民党筆頭副幹事長 稲田 朋美
- 自民党総務会副会長 中山 泰秀

略歴
大阪市立高校・大阪工業大学 卒業／自民党大阪府連事務局／衆議院議員 中山正暉秘書
市議会 経済・総務常任委員長、監査委員等／府議会 都市住宅常任委員長／自民党府議団政務調査会長等
現在、自民党枚方支部長、社会福祉法人理事

でき成元 検索
でき成元の政策や活動は、公式サイト・SNSから発信しています。
（公式サイトは右のQRコードからご覧になれます）

暮らしやすさ最優先
あなたの思いを政策に変える

もっと幸せな老後へ、子供達がもっと笑えるように。
大阪府民のみなさまの暮らしのために、
維新は大阪を成長させていきます。

大阪府で暮らす一人ひとりがより幸せに、
より安心して暮らしていくことをめざして。
維新は身を切る改革などで生まれた財源の多くを
教育や福祉・医療に投資、防災対策も強化してきました。
この取り組みを続けるためにあなたの、子供達の、ご高齢の
みなさまの未来のためにチカラを貸してください。
維新はどこよりも大阪の未来に真剣です。

知事と市長選挙を統一地方選挙と同日にすることで、
同日選挙で約14億円の節税効果
選挙はできるだけ同じ日に行うことで税金は節約できます。



大阪維新の会 公認候補

岡沢りゅういち

51才

岡沢龍一選挙事務所 TEL 072-858-0040
枚方市長尾台1丁目1番1号 FAX 072-858-0180
岡沢龍一検索

（この選挙公報は、候補者から提出された原稿をそのまま写真製版で印刷したものです。）

投票日時▶4月7日(日) 午前7時から午後8時まで
定　　数▶4

投票日▶4月7日(日)

投票時間▶午前７時から午後８時まで

定　　数▶４



みんなの一票大切に！

期日前投票及び不在者投票

投票日に仕事や用事のある方は、４月６日までの午前８時３０分から午後８時までの間（土曜・日曜を含む。）、市区町村選挙管理委員会で期日前投票（又は不在者投票）ができます。
なお、都道府県選挙管理委員会が指定する病院や老人ホーム等に入院・入所中の方は不在者投票ができます。

点字投票

視覚に障がいのある方は、点字で投票できます。投票所の係員に申し出てください。

代理投票

病気やけがなどで字が書けない方は、係員が代わって投票を記載する代理投票の制度があります。投票所の係員に申し出てください。

手話通訳

投票日に投票所において手話通訳が必要な方は、事前に市区町村選挙管理委員会に申し出てください。

投票するには、現在お住まいの市区町村の選挙人名簿に登録されている必要があります。

ただし、大阪府議会議員選挙では、府内の市区町村の選挙人名簿に登録されている方が、平成３０年１２月２９日以後に府内の他の市町村に転入届をし、引き続き居住している場合は、旧住所地で投票することができます。

なお、この場合は、市区町村長の発行する「引き続き大阪府内に住所を有する旨の証明書」を提示し、又は引き続き大阪府の区域内に住所を有することの確認を受けなければ投票できません。証明書の交付については、投票日までに最寄りの市（区）役所又は町村役場の住民票を担当する窓口に申し出てください。

選挙権年齢が満 18 歳以上に引き下げられました！

年齢満 18 歳未満の子どもと一緒に投票に行くことができます。

大阪府議会議員選挙（茨木市選挙区）選挙公報

大阪府選挙管理委員会



カジノよりくらし

平和憲法が原点　アベ政治を許さない

13年間ブログ毎日更新　49回フルマラソン完走

山下けいき

市議38年

38年間の市議活動お世話になりました。私は身近なくらしの110番として市民相談、公営の永代納骨堂の建設、災害時の障がいのある人の支援など、一貫していのちとくらしを守る立場で活動してきました。また維新市長のファミリー企業によるごみ委託を独占から競争へと改善させ、選挙ポスター水増し請求疑惑を追及し自民、維新の請求を激減させました。関電から新電力への切り替えで年間6600万円の節減も実現。維新府政をきびしくチェックし税金のムダ遣いをなくします。

けいきで元気!!　茨木＆大阪



①健康で文化的、人間らしい生活実現に全力
②ゆりかごから墓場（永代納骨堂）まで豊かな福祉
③くらし破壊のカジノ・都構想・水道民営化に反対
④テストと競争から個性をはぐくむ共生教育へ
⑤森友学園を認可した維新府政のチェックと改革
⑥党利党略の府知事、大阪市長同時選挙は許さない
⑦戦争・原発・消費税10%に反対、うそのない政治を

山下応援団です

浅野　省三（弁護士・励ます会会長）
川口真由美（反戦シンガー）
高木　隆太（高槻市議、元平田台在住）
西谷　文和（ジャーナリスト）
丹羽　久子（春日寄席）
服部　良一（元衆議院議員）
松岡　年昭（立憲パートナーズ）
水戸喜世子（高槻在住）　（敬称略）

山下のあゆみ

●1953年鹿児島県加世田市（現在の南さつま市）生まれ
●茨木で新聞配達をしながら同志社大学政治学科卒業
●平和憲法を信念に市民運動で活動し、学生時代に社会党入党
●淀川キリスト教病院勤務、その後衆議院議員秘書
●大友康亘府議の秘書、1992年市長選で大友さん応援
●1980年4月に市議に27歳で当選し、議員活動スタート
●2012年4月、市長選に立候補し、惜敗
●2017年1月の市議選で11回当選、議員活動38年

チェックから改革へ　調査・発言・報告の議員力No.1

大阪の成長を止めるな。



府民の声をかたちに！即実行

大阪維新の会 公認

茨木から大阪を元気に!!

松本としあき

松本としあきが目指すもの

01 府市の二重行政を根絶

02 最高水準の子育て環境と教育の街づくり

03 中心市街地の形成（一方通行化・コミュニティバスの運行）

主な取り組み（都市計画）
- 安威川ダム整備。（完成は2022年3月）
- 大阪中央環状線の奈良交差点の渋滞解消。
- 国道171号、西河原西交差点の立体交差化。
- 新名神高速道路、茨木千提寺インターを中心に新たな街づくり。
- モノレールとJR東海道線の接続。

私達も推薦します。

大阪維新の会 代表 松井一郎　大阪維新の会 政調会長 吉村洋文　衆議院議員 あだち康史　茨木市長 福岡洋一

プロフィール
春日小学校、西中学校卒業／茨木高等学校卒業／京都大学工学部卒業
京都大学大学院修士修了／日立造船株式会社元社員
茨木市議会議員4期／大阪府議会議員3期／決算特別委員会委員長
府民文化常任委員会委員長／議会選出最後の監査委員
大阪府都市計画審議会委員等歴任



圧倒的行動力で大阪・茨木を活かす！

2期目へ挑戦！

自民党 www.jimin.jp

自民党公認

うらべ走馬

34歳　そうま　一児の父

うらべ走馬の重点項目

災害に対応したまちづくり

○南海トラフ巨大地震に対応できる河川対策など早期のハード対策の実現！
○情報が行き届くシステム構築・大阪版森林環境税を維持し、山間部の対策強化！

教育のまち茨木の【次なる茨木】

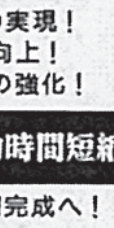

○豊かな自然を生かした食育のまち茨木！
○自民党・市議団との連携で市内中学校全員給食の実現！
○放課後子ども教室・学童保育に民間連携で多様な体験の実現！
○スポーツの専門家を活用して大阪の子どもたちの体力向上！
○児童虐待死0へ！人員体制強化と子育てサポート体制の強化！

交通渋滞対策で市内中心市街地へ10分間の移動時間短縮を！

○西河原西交差点の立体交差化・茨木箕面丘陵線の早期完成へ！
○信号機の再調整・都市計画道路茨木寝屋川線の実現！
○自転車道路の整備促進で自転車の安全性と利便性の向上！

更に！
◆北部の自然と安威川ダムを生かした北部地域の活性化！
◆中央卸売市場の建替えと市場を中心とした南部地域への新鉄道路線の開拓！
◆需要に合わせた医療の再配置で救急医療・小児医療の充実！
◆広域連携の促進で少子高齢化に対応した持続可能な都市へ！

プロフィール
平成27年 大阪府議会議員当選
沢池小学校・西陵中学校・太成高校・日本大学法学部政治経済学科 卒業
自由民主党大阪府連青年局・自由民主党茨木市支部、(一社)茨木青年会議所・茨木商工会議所青年部 所属

私も推薦します！

推薦
・茨木市少年軟式野球連盟
・茨木市サッカー連盟
・茨木市空手道連盟

推薦者
自由民主党総裁	安倍　晋三	茨木市議会議員	上田よしお
衆議院議員	原田　憲治	茨木市議会議員	下野いわお
茨木市長	福岡　洋一	茨木市議会議員	上田ミツオ
元茨木市長	山本　末男	茨木市議会議員	たつみ　登
後援会 会長	原田　強	茨木市議会議員	福丸　孝之



カジノより災害に強いまちづくり

府民の命とくらし第一の大阪へ全力

共同の力で政治を変えよう！

日本共産党　府会候補

あさとうまさし

私は、家業のかたわら夜間は運送業務で生計を立てる「ダブルワーク」をしながら、「シングルファーザー」として2人の子どもを育ててきました。なぜ、こんなに格差と貧困があるのかと強く感じるようになり、「8時間働けば普通に暮らせる社会の実現を」とブレずに頑張る日本共産党と出会い、その一員となりました。

茨木でも多くの被災者のくらしがとり残されたままです。「カジノより暮らし応援」「カジノより災害に強いまちづくり」の声を府政に届けるため全力で頑張ります。

お約束

●国民健康保険料の大幅値上げ押しつけやめさせ、1兆円の公費負担増で引き下げます
●子ども医療費助成を高卒まで拡充し、窓口負担をゼロに。入院時食事代補助の復活を
●特養と保育所の待機者（児）解消へ、介護士・保育士等の待遇改善を
●35人以下学級の拡充、教職員の多忙化解消、異常な競争教育を改め、どの子も伸びる教育を
●茨木市内の休日夜間小児初期救急診療の復活を
●中学校給食実施・運営への府の恒常的な補助制度を
●一部損壊住宅への府の財政的支援制度を
●ダム優先ではなく、定期的な河川土砂撤去、堤防強化、地滑り防止対策を

消費税10％NO！改憲ストップ！

その願い、託してください

プロフィール●1969年大阪市淀川区生まれ●府立箕面東高校を卒業し、家業の看板板金の仕事を手伝う●経営の悪化により、「しんぶん赤旗」を輸送するタイムス物流に就職●2016年茨木市議補選、2017年茨木市議選に立候補、現在、茨木府政対策委員長に●家族は妻と二男、犬2匹

あさとうまさし　検索

投票日▶4月7日(日)
投票時間▶午前7時から午後8時まで
定　数▶3

期日前投票及び不在者投票	投票日に仕事や用事のある方は、4月6日までの午前8時30分から午後8時までの間（土曜・日曜を含む。）、市区町村選挙管理委員会で期日前投票（又は不在者投票）ができます。なお、都道府県選挙管理委員会が指定する病院や老人ホーム等に入院・入所中の方は不在者投票ができます。
点字投票	視覚に障がいのある方は、点字で投票できます。投票所の係員に申し出てください。
代理投票	病気やけがなどで字が書けない方は、係員が代わって投票を記載する代理投票の制度があります。投票所の係員に申し出てください。
手話通訳	投票日に投票所において手話通訳が必要な方は、事前に市区町村選挙管理委員会に申し出てください。

投票するには、現在お住まいの市区町村の選挙人名簿に登録されている必要があります。

ただし、大阪府議会議員選挙では、府内の市区町村の選挙人名簿に登録されている方が、平成30年12月29日以後に府内の他の市町村に転入届をし、引き続き居住している場合は、旧住所地で投票することができます。

なお、この場合は、市区町村長の発行する「引き続き大阪府内に住所を有する旨の証明書」を提示し、又は引き続き大阪府の区域内に住所を有することの確認を受けなければ投票できません。証明書の交付については、投票日までに最寄りの市（区）役所又は町村役場の住民票を担当する窓口に申し出てください。

選挙権年齢が満18歳以上に引き下げられました！

年齢満18歳未満の子どもと一緒に投票に行くことができます。

KOMEITO 公明党



実現力No.1 活力あふれる茨木へ！

2015年の初当選以来、皆様のお声にお応えするため、全力で走り抜いて参りました。これからも皆様の力強いご支援を心よりお願い申し上げます。

府会議員候補　公明党公認

中野つよし（なかの 剛）

《46歳》

公明党大阪府青年局次長

中野つよしVISION

防災のスペシャリスト。災害から命と生活を守る！



●川の氾濫防止対策のため、安威川ダムの早期建設推進と川底にたまる土砂の撤去等を引き続き実施
●災害発生初動期の対応（情報伝達・ライフライン等）の強化
●避難所となる学校体育館にエアコンを設置

元気、夢、安心のまち・茨木へ！



●茨木市の観光資源や食を「ブランド化」し、魅力あふれるまち茨木の創出
●阪急茨木市駅前とJR茨木駅前の再整備を加速
●国道171号線・西河原西交差点の立体交差化の早期実現
●医療環境の整備拡充、市民のニーズに応える総合病院の誘致
●がん検診・がん予防のさらなる推進、最先端治療の普及
●認知症疾患医療センターの指定施設増と充実

未来の宝を守り育てる教育・子育てNo.1の茨木へ！

●公立中学校の完全給食化、英語教育の充実と留学支援など
●子ども医療費助成の拡充（高校3年生まで）、幼児教育無償化の実現
●児童虐待防止対策の強化

私たちも応援します（順不同・敬称略）

公明党代表 山口那津男	参議院議員 杉 ひさたけ
茨木市長 福岡 洋一	東エストコーポレーション 代表取締役 高松 順一
大阪司法書士政治連盟 会長 西村 昭一	社会福祉法人 山馬福祉会 理事長 山本 茂善
常翔学園校友会 茨木支部 支部長 織田 幹範	茨木市グラウンド・ゴルフ連盟 会長 岩城 恵子

PROFILE
●昭和47年5月 茨木市生まれ
●妻、二女の4人家族
●市立郡山小・豊川中卒業、府立摂津高校卒業
●大阪工業大学工学部土木工学科卒業
●（株）紙谷工務店勤務を経て、2015年 府議会議員選挙 初当選
●一級土木施工管理技士、防災士

日々の活動を発信中！ LINE@

（この選挙公報は、候補者から提出された原稿をそのまま写真製版で印刷したものです。）

大阪府議会議員選挙（八尾市選挙区）選挙公報

大阪府選挙管理委員会

One Osaka!

変革と挑戦による大阪の成長

～豊かな大阪、住みよい八尾のまちづくり～



大阪都構想の実現

広域行政の一元化　**未来への投資**

大阪と東京の二極で日本を牽引！

●持続的に発展し成長するグローバル都市大阪！

イノベーション創出環境の充実
- アクセラレーター機能の強化
- ベンチャーキャピタルとのマッチング強化
- 5G技術を活用した新産業の創出

経済成長に必要な都市基盤整備
- 地下鉄谷町・千日前線・モノレールの延伸
- (都)大阪楽音寺・大阪柏原・東大阪中央線の整備
- 産業・工業用地の創出と主要駅周辺の再整備

エンターテイメント都市の創造
- 統合型リゾートIRの誘致
- 府域での世界最大規模芸術祭の開催
- 地域の観光資源創出と発信誘客

教育環境のさらなる充実
- 支援教育環境の整備推進
- AI・IOTを活用した教育環境の整備
- 幼児期からの家庭教育支援の体制づくり

●強力な広域行政の展開による安全で安心な大阪！
- 八尾警察署の移転建替え整備の推進
- 最先端技術を活用した防災対策の実現
- ゲリラ豪雨に耐えうる河川の整備
- 猛暑から身を守るクールスポットの創出
- 土砂災害に強い山地災害対策と山林の保水力を高める森林整備

プロフィール

1981年	八尾市郡川生まれ
2000年	近畿大学附属高校　卒業
2004年	大阪学院大学国際学部 卒業
2015年	大阪府議会議員選挙 初当選

One Osaka! 私たちも応援します！



大阪維新の会 公認
府議会議員候補

前田ようすけ

37才

八尾の未来(あす)を拓(ひら)く！ 実現力ナンバー1(ワン)

- ●災害から生命と暮らしを守る！
- ●「健康」と「福祉」の推進力！
- ●未来に「子育て」「教育」へ光を！
- ●活力・賑わいのまち・八尾へ！



●プロフィール

八尾生まれ八尾育ち／市立八尾小学校・成法中学校卒業／大阪府立布施工業高等学校卒業／大阪工業大学卒業。
八尾市役所に勤務／平成18年まで31年間、教育、福祉分野などで活躍／福祉政策課長、住宅管理課長など歴任。大阪府議会議員（3期）。

◉主な役職（平成30年度）
公明党大阪府本部副幹事長
党府団体渉外局長
大阪工業大学校友会八尾柏原支部長

◉主な略歴
教育常任委員会委員長
健康福祉常任委員会副委員長
大阪府スポーツ推進審議会委員
大阪府図書館協議会委員
党大阪府議会議員団政調会長
などを歴任

●私たちも応援しています！

公明党代表 山口 那津男
参議院議員 杉 ひさたけ
就労支援事業所エール近鉄八尾 統括施設長 神尾 幸太郎
参議院議員 山本 かなえ
（順不同・敬称略）

公明党 公認　府議会議員候補　現職（3期）

大山あきひこ

（おおやま 明彦）

福祉と税の 知識と経験を府政のために

無所属だからこそできる！ 党利党略政党に囚われず、皆さんのご意見をストレートに反映した施策を実現できます。



- **福祉** 福祉現場の声を府政に！
- **税金** 税理士として、無駄をチェック！
- **未来** 将来に責任が持てる社会に！

情熱と行動力

しばたにの

知識・経験・実績はトップクラス!!

昭和43年生まれ　50歳
安中小・成法中・布施高 卒業
近畿大学 法学部 法律学科 卒業
近畿大学 大学院法学研究科修了
神戸大学 大学院 経済学研究科 修了

社会福祉法人 明寿会 副理事長
税理士法人アクトパートナーズ
　共同代表税理士
大阪府議会議員（2011～15年）

連合大阪 推薦・立憲民主党 大阪府連 支持　しばたに 検索

府会候補　無所属　税理士・社会福祉士

しばたに匡哉

まさや

あなたの願い まっすぐ府政へ

府議会議員候補

憲法改悪・消費税増税ストップ!!

子育て・教育を応援します
35人学級を広げ、高校統廃合を中止
全員で食べる中学校給食の実現
児童虐待対策の強化
知的障害支援学校の増設

中小商工業を応援します
ものづくり・商店街への振興予算の増額を

国民健康保険料を引き下げます
国の「1兆円の負担」で引き下げできます

防災・いのちと安全を守ります
南海トラフ巨大地震対策、河川改修・土砂災害対策を強めます

"カジノより防災、くらし・教育"の大阪を！



プロフィール
61歳、府議会議員1期。早稲田大学政治経済学部卒。府立八尾南高校・布施高校で16年間社会科教諭、府立高校30人学級をすすめる会事務局長を歴任。現在、党八尾・柏原地区委員会副委員長。趣味…登山、読書

ぜひ府議会へ押し上げて下さい

八尾南高校一期生（同窓会長） 佐治 義正
医療生協八尾クリニック所長・医師 大井 通正
奈良文化女子短期大学名誉教授 澤田 参子
シェルモールド加工（自営） 周防 賢一
前大阪府歯科保険医協会理事長 伊津 進弘
カジノ問題を考える大阪ネットワーク事務局長 藪田 ゆきえ
四児の母（団体職員） 大芝 佑希
久宝園2丁目 西田 捷三
元小学校長 広瀬 嗣典
大阪府立高等学校職員組合委員長 志摩 毅
日本共産党委員長 志位 和夫

ごあいさつ

台風をはじめ大規模災害があとをたたず、大阪では南海トラフ巨大地震が気がかりです。いのちと安全は、個人まかせでは守れません。安倍政権の権力の私物化、維新府政のカジノ誘致は破たんしています。
大阪・八尾から、希望あふれる未来を、積極的提案で府政を動かします。
府議会へふたたび送って下さい。

日本共産党

小松ひさし

あなたのご一票を小松ひさしへ　3月30日（土）～4月6日（土）八尾市役所で期日前投票ができます。

投票日▶4月7日（日）
投票時間▶午前7時から午後8時まで
定　数▶3

期日前投票及び不在者投票　投票日に仕事や用事のある方は、4月6日までの午前8時30分から午後8時までの間（土曜・日曜を含む。）、市区町村選挙管理委員会で期日前投票（又は不在者投票）ができます。
なお、都道府県選挙管理委員会が指定する病院や老人ホーム等に入院・入所中の方は不在者投票ができます。

点字投票　視覚に障がいのある方は、点字で投票できます。投票所の係員に申し出てください。

代理投票　病気やけがなどで字が書けない方は、係員が代わって投票を記載する代理投票の制度があります。投票所の係員に申し出てください。

手話通訳　投票日に投票所において手話通訳が必要な方は、事前に市区町村選挙管理委員会に申し出てください。

投票するには、現在お住まいの市区町村の選挙人名簿に登録されている必要があります。

ただし、大阪府議会議員選挙では、府内の市区町村の選挙人名簿に登録されている方が、平成30年12月29日以後に府内の他の市町村に転入届をし、引き続き居住している場合は、旧住所地で投票することができます。

なお、この場合は、市区町村長の発行する「引き続き大阪府内に住所を有する旨の証明書」を提示し、又は引き続き大阪府の区域内に住所を有することの確認を受けなければ投票できません。証明書の交付については、投票日までに最寄りの市（区）役所又は町村役場の住民票を担当する窓口に申し出てください。

選挙権年齢が満18歳以上に引き下げられました！

年齢満18歳未満の子どもと一緒に投票に行くことができます。

怯(ひる)まず ぶれず 政治は信頼

THINK GLOBAL, ACT YAO LOCAL



府政を身近に
大阪府民である実感を！

国・府・市の政策連携の必要性
自民党が進める地方創生を八尾で創造する

1. **まっすぐ景気回復** アベノミクスを更に進め八尾市を元気に
2. **安心安全な大阪づくり** 災害に備え安心して暮らせる大阪・八尾
3. **将来世代への投資** 教育・子育て環境の充実
4. **道州制実現へむけて** 関西・大阪の目指すべきは地方ナンバーワン

西川のりふみ プロフィール
龍華幼稚園・龍華小学校・龍華中学校・上宮高等学校
大阪経済大学卒業
平成11年4月 八尾市議会議員初当選(4期)
平成27年 大阪府議会議員初当選
平成27年 自由民主党八尾支部長就任
平成28年 警察常任委員会 副委員長
平成30年 総務常任委員会 委員長
平成30年 自民党・無所属 大阪府議会議員団 副幹事長
保護司

私は、西川のりふみさんを応援します
自由民主党総裁 安倍 晋三
経済産業大臣 世耕 弘成
自民党八尾支部顧問 小角 道男
法覚寺長老 元融通念佛宗総本山 大念佛寺宗務総長 山田 隆章

西川のりふみ 私設応援団

自民党公認　大阪府議会議員候補

西川(にしかわ)のりふみ

（この選挙公報は、候補者から提出された原稿をそのまま写真製版で印刷したものです。）

平成31年4月7日執行

大阪府議会議員選挙（泉佐野市及び泉南郡熊取町選挙区）選挙公報

大阪府選挙管理委員会



清水幸夫

大阪府議会は東京の真似事をするより、政府が決めた年金や社会保障による、地域住民の生活実態を調査して、改善策を提言する事が最優先事項だと訴えたい。
高齢者の安定した生活こそが、本当の街づくりです。

自民党公認　公明党推薦

府会候補

あさだたいき



プロフィール
1981年生まれ　37歳
大阪体育大学体育学部入学を機に泉佐野市に移住
大学卒業後、民間企業勤務
現在　自由民主党大阪府第十九選挙区支部
泉佐野市及び熊取町府政対策委員長

1500億円! 都構想に使いますか?

いいえ、子供達の未来のために使います!

新しい大阪府政への第一歩!

あさだたいき **10の約束**

1. 子供たちの未来が輝く泉州・大阪の実現
2. 泉州・大阪の強みや魅力に磨きをかけた地場産業の飛躍
3. 人口減少社会にも持続することができる地域づくりの推進
4. 大阪北部地震・台風21号を教訓とした災害対策
5. 高齢者、障がい者などすべての人が生き生きと暮らせる地域共生社会の実現
6. 健康で安心して暮らせる泉州・大阪
7. 泉州・大阪らしい都市魅力の向上
8. 2025大阪・関西万博の成功
9. 府庁改革の新たな展開
10. 都構想に終止符



泉佐野・熊取を一番に!

副首都・大阪の確立!



大阪維新の会・公認

松浪たけひさ

(52歳)

★次世代の泉州南!

- ◎外環状線の渋滞解消!外環と岸和田南海線を早期につなぐ!
- ◎上之郷ICと紀の川IC（京奈和自動車道）をトンネルで一直線（9キロを7分）!
- ◎命を守る=泉州南の公立病院を支援できる体制!
- ◎佐野川の洪水浸水対策を前進!
- ◎熊取に、がんの放射線治療の拠点を!
- ◎府立公園運営、さらに民間の力を（りんくう、上之郷、二色浜）!

★次世代の大阪!

- ◎大阪都構想実現で、広域行政を一元化!
- ◎都市防災力の強化!
- ◎2025万博の準備を万全に、IRの2024先行開業へ!
- ◎他都市を圧倒する『教育・保育・子育て支援』!

プロフィール

- ●昭和42年泉佐野市に生まれる。天使幼稚園、市立日新小、市立第三中卒業　市子連でソフトボール、ボーイスカウト活動
- ●税理士（泉佐野市で開業）　●元泉佐野市議会議員（市議を11年）
- ●（福）なかよし保育園理事　●大阪星光学院高、早稲田大商学部卒（平成元年）在学中ボート部で全日本選手権準優勝　●専修大大学院修了
- ●平成27年府議会議員初当選　●府議会決算委員長
- ●泉佐野検定1級　●フルマラソン 4時間10分　●血液型 B型

推薦

○大阪府私立幼稚園振興連盟　○近畿税理士政治連盟
○大阪府漁業協同組合連合会　○大阪府宅建政治連盟

投票日▶4月7日(日)

投票時間▶午前７時から午後８時まで
定　　数▶1

期日前投票及び不在者投票
投票日に仕事や用事のある方は、４月６日までの午前８時３０分から午後８時までの間（土曜・日曜を含む。）、市区町村選挙管理委員会で期日前投票（又は不在者投票）ができます。
なお、都道府県選挙管理委員会が指定する病院や老人ホーム等に入院・入所中の方は不在者投票ができます。

点字投票
視覚に障がいのある方は、点字で投票できます。投票所の係員に申し出てください。

代理投票
病気やけがなどで字が書けない方は、係員が代わって投票を記載する代理投票の制度があります。投票所の係員に申し出てください。

手話通訳
投票日に投票所において手話通訳が必要な方は、事前に市区町村選挙管理委員会に申し出てください。

選挙権年齢が満18歳以上に引き下げられました!

年齢満18歳未満の子どもと一緒に投票に行くことができます。

（この選挙公報は、候補者から提出された原稿をそのまま写真製版で印刷したものです。）

大阪府議会議員選挙（富田林市、大阪狭山市及び南河内郡選挙区）選挙公報

大阪府選挙管理委員会

守り抜くぞ！
富田林・南河内を



無所属【富田林市議4期】
山本たけし

防 災・減災の街づくり
有事には自助・共助・公助の連携と危機管理対策の充実「生き抜く力」を守ります

念 願の「大阪南部高速道路」
「大南高」高規格道路の実現南河内地域の利便性の向上と災害道路としての活用で「生活の力」を守ります

高 齢者、障がい者福祉と子供の医療、子育て支援の拡充
守り助け合う街、地域の推進で「生き生きと暮す力」を守ります

【略歴】昭和43年1月25日 富田林生まれ／富田林第一中学校・大鉄高等学校（現 阪南大学高等学校）・八代大学（現 神戸国際大学）経済学部 卒業／金融機関勤務／大阪府議会議員 梅川喜久雄氏 秘書／平成15年 富田林市議会議員 初当選(4期連続当選)／平成26年 市議会議長就任

須田あきらが目指す
チーム南河内で成長実感！



大阪府議会議員候補
すだ
須田あきら
39歳

自民党公認
公明党推薦

❶南河内の喫緊の課題は交通インフラ強化！
災害時の代替となる観点からも道路網整備に努めます。「南河内地域道路網調査検討会」の中身を深め、大阪府の都市整備中期計画にアクセス強化を盛り込むよう働きかけます。

❷近畿大学医学部附属病院移転後も基幹病院確保！
救命機能、ガン拠点、小児・周産期機能などを備えた総合病院を南河内に置き、医師・看護師などの確保に努め、消防機能との連携強化を図ります。

❸インバウンドを呼び込む！
南河内が誇る積木正成、日本遺産に認定された竹内街道、重要伝統的建造物群保存地区寺内町、史跡狭山池など、歴史遺産の保存と活用を図ります。

❹働く世代のワーク・ライフ・バランスを重視！
学校を中心とした地域・世代・自然・文化交流を促し、待機児童対策・放課後支援を充実させて、女性の活躍を推進します。

❺国と連携し、農商工業の発展を！
事業承継対策と空き店舗の活用などで地域経済活性化を図ります。また、南河内の大きな魅力である農産物については、「攻める農業」として女性や若者を担い手として育てる政策を推進します。

❻高齢化社会に新たな活路を！
生涯活躍のまち「大阪版CCRC」の可能性を追求し、介護や福祉を充実させて、生涯健康に暮らせるまちづくりに努めます。

私たちも推薦します！
竹本直一・衆議院議員
太田房江・参議院議員
柳本顕・元大阪市議会議員
古川光和・元大阪府議会議員
坂田育弘・前近畿大学教養教育センター長
金谷一彦・中嶋芳彦・多田裕亮

【略歴】福島県いわき市生まれ。大阪桐蔭高、神戸大法学部卒。家業の倒産を2度経験。政治家系でない中、竹本直一衆議院議員に師事し、公設秘書となる。平成27年大阪狭山市議選に初出馬・トップ当選。党役職として大阪狭山支部 副支部長、府連政治大学校なにわ塾 事務局長。その他、大阪狭山ライオンズクラブ 理事、(一社)河内長野青年会議所 理事、関西若手議員の会会員等。

須田あきらの活動は、WEBで公開中！
須田あきら 検索
https://suda-akira.com/

さあ　投票
選挙の主役は
あなたです



みんなの一票大切に！

「議会改革・日本一」を主導する維新府議団は、
議員自らの「身を切る改革」をさらに断行します。



新たな公費負担が伴う、特権的な地方議員年金制度の復活法案に断固反対します。
報酬3割カットによる、全国都道府県議会で最も低い月額報酬65.1万円を継続します。さらに1割の削減を図ります。
議員定数が人口あたりの議員数比で全国最小値となるよう、現在の88議席に固執することなく、たゆまぬ議会改革の断行により更なる削減を図ります。

大阪の成長を止めるな。



地方議員年金
新たな公費負担（税金）が伴う特権的な地方議員年金制度の復活法案に断固反対!!

議員報酬 約93万円 ➡ 約65万円
全国都道府県議会で最も低い月額報酬額 65.1万円を継続!!

議員定数 H23年 109人 ➡ H29年 88人
議員数比で全国最小値となるよう、たゆまぬ断行で更なる削減!!

大阪維新の会 公認
すずき憲（けん）
(50才)

投票日▶4月7日(日)　投票時間▶午前7時から午後8時まで　定　数▶2

期日前投票及び不在者投票
投票日に仕事や用事のある方は、4月6日までの午前8時30分から午後8時までの間（土曜・日曜を含む。）、市区町村選挙管理委員会で期日前投票（又は不在者投票）ができます。
なお、都道府県選挙管理委員会が指定する病院や老人ホーム等に入院・入所中の方は不在者投票ができます。

点字投票
視覚に障がいのある方は、点字で投票できます。投票所の係員に申し出てください。

代理投票
病気やけがなどで字が書けない方は、係員が代わって投票を記載する代理投票の制度があります。投票所の係員に申し出てください。

手話通訳
投票日に投票所において手話通訳が必要な方は、事前に市区町村選挙管理委員会に申し出てください。

選挙権年齢が満18歳以上に引き下げられました！
年齢満18歳未満の子どもと一緒に投票に行くことができます。

（この選挙公報は、候補者から提出された原稿をそのまま写真製版で印刷したものです。）

平成31年4月7日執行

大阪府議会議員選挙（寝屋川市選挙区）選挙公報

大阪府選挙管理委員会

改革！維新 身を切る改革 実行中!!

◆府・大阪市・経済界一体で推進し、大阪の成長戦略を主導！
◆大阪府の借金を減らして財政を健全化！



府市一体 成長戦略の実績

- 来阪外国人旅行者数（H23▶H29） 158万人 → 1,111万人 **7倍**
- 客室稼働率（H23▶H29） 68% → 83% **15%アップ**
- 百貨店大阪店売上高（H23▶H29） 1,178億円 → 1,414億円 **236億円増**
- 地価（大阪市）（H29） 前年比上昇率 4.7% **全国トップ**
- 雇用創出（H23▶H29） 7年間で 累計28万人 **年平均4万人**
- 有効求人倍率（H23▶H30.9月） 0.65 → 1.83 **2.8倍**
- 観光消費額（H26▶H29） 2,852億円 → 1兆1,852億円 **激増！**

多様な相乗効果を生み出すことで大阪の成長を！

2025大阪万博を府民の力で必ず成功させましょう！

支出のムダ を見直す

府議会議員
報酬3割 削減！

府債残高
改革効果額 8年間で 約45億円
10年で 約1兆1,800億円（臨財債等を除く） 借金額ダウン！



地方議員年金の復活に断固反対！



35歳
大阪維新の会
上田けんじ
公認

プロフィール
大阪府議 1期4年 寝屋川市出身、寝屋川市在住
寝屋川市議 1期4年 大阪市立大学大学院 中退
8年間、寝屋川市と大阪府の改革に取組む。報酬3割削減＆自主寄付、身を切る改革実行中！
現在、日本維新の会寝屋川市支部、支部長。議員年金の復活に断固反対しています！

私たちも推薦します
公明党代表 山口 那津男
参議院議員 杉 ひさたけ
自由民主党大阪府連会長 衆議院議員 左藤 章
近畿農児島県人会連合会会長 中野俊洋
女優 久本 雅美
（順不同・敬称略）

現職2期8年
お役に立ちます！
寝屋川の未来を拓く 確かな実績！

実現しました！
- 市内小中学校の普通教室のエアコン設置！
- 市内子ども医療費助成18歳まで拡充！
- 2025年大阪・関西万博の誘致！
- 2025年大阪・関西万博の誘致！
- 寝屋川北部地下河川の供用開始で浸水軽減（鴫良立坑～鶴見立坑）！

実現力No.1



公明党公認・自民党推薦 府議会議員候補

ひご洋一朗
肥後 よういちろう

ひご洋一朗の寝屋川ビジョン

- ☑ 住みよいまちづくりを更に推進します！
  「寝屋川公園駅（旧東寝屋川駅）」周辺の整備や、都市計画道路「対馬江大利線」沿道の活性化など暮らしやすさ向上をめざします。
- ☑ 市民の健康づくりを積極的にリード！
  ひごが推進した大阪府の全国最大級の健康ポイント制度を寝屋川市と連携し市民の健康づくりをさらに推進します。
- ☑ 浸水・豪雨対策をさらに推進！
  寝屋川北部地下河川（現在鶴見立坑まで完成）の残り区間（大川までの4.6Km）の早期完成へ「大深度地下工法（地下60m以下）」を活用します。
- ☑ 子育てNO.1のまちへ！
  幼児教育の無償化、少人数学級の拡充、給食費の負担軽減、学校体育館にエアコン設置、防災教育の充実、いじめ防止策の充実など「子育てするなら寝屋川市」を目指します。
- ☑ 文化の薫るまちづくりを推進！
  香里園駅・萱島駅・寝屋川公園駅に駅前図書館の整備を促進します。
  寝屋川市駅前さわやかロードを活用した市民文化祭の拡充。

寝屋川の未来はひごにお任せください！

□略歴 健康福祉常任委員会委員長、警察常任委員会副委員長、公明党府議団政調会長等を歴任 ●鹿児島県出身 ●獨協大学法学部中退



『密約』、カジノ、都構想 アカン 維新府政退場・チェンジ



熱血先生教師の決意
維新の会と公明党の「密約」劇は、府民・市民そっちのけの府・市政W選へ…。4月の予算・人事配置・G20準備もほったらかしで"我を通す"ダダッ子。こんな無責任な政治は許せません。維新政治10年にもう終止符を、まともな大阪をとりもどすために全力をあげます。

寝屋川市政 4年間 の実績を府政に届けます

- 国民健康保険料 連続引き下げの実現（介護保険料減免制度）
- 保育所待機児ゼロ 記録更新中（子育てリフレッシュ館開所）
- 小学4年生までの35人学級の実現（特別教室エアコン設置）
- まちづくりは 浸水・防災対策重視（家庭用防災用具購入補助）

子どもの笑顔かがやく大阪を
教師35年の経験を府政にいかします

清潔・本物の身を切る党
日本共産党は政党助成金も企業・団体献金もパーティー券代も受けとらない党です

プロフィール
1951年9月9日生まれ。香川県坂出市出身、香川大学卒業。1977年寝屋川市立神田小学校赴任、神田小学校・楠根小学校・池田小学校を中心に寝屋川の学校に35年間勤務、寝屋川市教職員組合委員長、大阪教職員組合副委員長、大阪退職教職員の会事務局長

寝屋川で教師35年
石井よしひろ
不正・不合理を許さない！
日本共産党

投票日▶4月7日(日)

投票時間▶午前7時から午後8時まで
定　数▶2

期日前投票及び不在者投票
投票日に仕事や用事のある方は、4月6日までの午前8時30分から午後8時までの間（土曜・日曜を含む。）、市区町村選挙管理委員会で期日前投票（又は不在者投票）ができます。
なお、都道府県選挙管理委員会が指定する病院や老人ホーム等に入院・入所中の方は不在者投票ができます。

点字投票
視覚に障がいのある方は、点字で投票できます。投票所の係員に申し出てください。

代理投票
病気やけがなどで字が書けない方は、係員が代わって投票を記載する代理投票の制度があります。投票所の係員に申し出てください。

手話通訳
投票日に投票所において手話通訳が必要な方は、事前に市区町村選挙管理委員会に申し出てください。

選挙権年齢が満18歳以上に引き下げられました！
年齢満18歳未満の子どもと一緒に投票に行くことができます。

（この選挙公報は、候補者から提出された原稿をそのまま写真製版で印刷したものです。）

平成31年4月7日執行

大阪府議会議員選挙（松原市選挙区）選挙公報

大阪府選挙管理委員会

OneOsaka 大阪維新の会
おおさかいしんのかい

松原を活かす。大阪が活きる。

政治が変われば街が変わる、国が変わる。
維新には実行する力がある。
しがらみ政治を解体し、新しい政治を創る。



維新だからできた改革！改善！
そして統治機構改革（大阪都構想）へ！

身を切る改革	改革前	改革後
大阪府知事　報酬 大阪府知事　退職金	約152万円／月 約4,200万円	約106万円／月 0円
大阪市長　報酬 大阪市長　退職金	約166万円／月 約3,953万円	約100万円／月 0円
大阪府議会議員　報酬 大阪府議会議員　定数	約93万円／月 109人	約65万円／月 88人
大阪市議会議員　報酬 大阪市議会議員　定数	約102万円／月 86人	約77万円／月 83人

昭和34年7月17日 松原市丹南で生まれる。松原南小学校・松原中学校・麗澤高等学校・麗澤大学 卒業。昭和57年　株式会社イシダ（イシダのはかり）入社。昭和59年　株式会社山本製作所 入社。平成14年　松原市議会議員初当選以降連続当選。平成22年　松原市議会 第63代議長。平成29年　議会運営委員会 委員長。平成30年　大阪維新の会 府政対策委員。

松原生まれ松原育ち

主な経歴　(一社)松原青年会議所(JC)理事長　松原南小学校 PTA会長　大阪府松原警察署協議会 委員
趣　味　水泳、ゴルフ、音楽・映画鑑賞　家族構成　妻と次女と3人暮らし　長女は結婚し孫2人

大阪維新の会 公認

山本しんご

大阪府を世界都市にかえる

はしもと邦寿 プロフィール

1962年11月　福岡県久留米市荒木町生まれ
1981年 3月　福岡県立朝倉高等学校卒業
1986年 3月　西南学院大学商学部卒業
1986年 4月　麻生セメント株式会社入社
2002年 9月　松原市議会議員選挙初当選（4期連続当選）
2013年 9月　第66代松原市議会議長、大阪府市議会議長会会長
2015年 4月　大阪府議会議員選挙 初当選
2017年 5月　経済常任委員会副委員長
2018年 5月　都市住宅常任委員会委員長

現在
自民党松原市支部幹事長、松原市サッカー連盟名誉顧問、松原市なぎなた連盟顧問、松原市ゲートボール協会顧問、松原市グランドゴルフ協会顧問、神道政治連盟支部幹事、松原市商工会議所事業所対抗野球大会顧問、大阪府看護連盟地方議員の会幹事長 等



自民党公認
公明党推薦

はしもと邦寿（くにひさ）

地域をかえる

大阪の経済力と商都大阪の誇りを取り戻す！

- ものづくり中小企業やバイオ・医療、商都大阪の強みを活かした産業活性化
- 松原ブランドの発信強化！
- 商店街を地域再生・コミュニティ再生の拠点として活性化
- 強い農業の推進

教育をかえる

子どもの笑顔は元気のバロメーター。教育も重要

- 大阪に必要なのは教育環境の充実
- 子どもの虐待をストップ、子ども家庭センターの機能強化、児童福祉司の大幅増員
- 学校給食の無償化！
- 公立小中学校体育館にエアコン設置

安心安全な街にかえる

安心・安全な街づくりこそ「大・大阪」の基盤

- 地震等災害対応の強化
- 出産・子育て応援社会の実現
- 障がい者など就労困難者の雇用の推進
- 総合治安対策の推進

投票日▶4月7日(日)

投票時間▶午前7時から午後8時まで　定　数▶1

期日前投票及び不在者投票
投票日に仕事や用事のある方は、4月6日までの午前8時30分から午後8時までの間（土曜・日曜を含む。）、市区町村選挙管理委員会で期日前投票（又は不在者投票）ができます。
なお、都道府県選挙管理委員会が指定する病院や老人ホーム等に入院・入所中の方は不在者投票ができます。

点字投票
視覚に障がいのある方は、点字で投票できます。投票所の係員に申し出てください。

代理投票
病気やけがなどで字が書けない方は、係員が代わって投票を記載する代理投票の制度があります。投票所の係員に申し出てください。

手話通訳
投票日に投票所において手話通訳が必要な方は、事前に市区町村選挙管理委員会に申し出てください。

投票するには、現在お住まいの市区町村の選挙人名簿に登録されている必要があります。

ただし、大阪府議会議員選挙では、府内の市区町村の選挙人名簿に登録されている方が、平成30年12月29日以後に府内の他の市町村に転入届をし、引き続き居住している場合は、旧住所地で投票することができます。

なお、この場合は、市区町村長の発行する「引き続き大阪府内に住所を有する旨の証明書」を提示し、又は引き続き大阪府の区域内に住所を有することの確認を受けなければ投票できません。証明書の交付については、投票日までに最寄りの市（区）役所又は町村役場の住民票を担当する窓口に申し出てください。

選挙権年齢が満18歳以上に引き下げられました！
年齢満18歳未満の子どもと一緒に投票に行くことができます。

（この選挙公報は、候補者から提出された原稿をそのまま写真製版で印刷したものです。）

平成 31 年 4 月 7 日執行

大阪府議会議員選挙（柏原市及び藤井寺市選挙区） 選挙公報

大阪府選挙管理委員会

自民党

●女性一人一人が輝く社会に！
●国・府・市の政策連携の強化で地方の元気を取り戻す。
●愛と夢・希望にあふれた柏原市・藤井寺市を実現。

輝く街 柏原市・藤井寺市の実現



1 誰もが笑って暮らせる 夢と希望にあふれた社会を目指して！
2 みんなが生き生きと輝ける社会の実現
3 災害の備えと強いまちづくり
4 女性が輝く街へ 子ども、女性、子育て世代が輝く街に！

自民党公認
大阪府議会議員候補
村松かおり
31歳

村松 かおり プロフィール
平成 26 年 3 月 大阪外語専門学校 通訳・翻訳科 卒業
卒業後、クライアント企業での通訳・翻訳の仕事に従事
昭和 62 年 8 月 11 日生まれ【31 歳】
自由民主党柏原支部女性部長・自由民主党藤井寺支部府政対策委員長

大阪維新の会
おおさかいしんのかい

世界が注目する 活力と魅力ある 大阪に!!



住民が主役の 柏原 藤井寺 を創ります

大阪維新の会 公認 One Osaka 府議会議員候補
中谷やすのり
なかたに

大阪は、世界で輝く都市として大きく変貌しつつあります。かつては衰退一途であった大阪が、大阪維新の会の大胆な改革と成長戦略によって、活力と魅力あふれる都市として世界から注目されています。2025 大阪万博の実現は、それをさらに大きく加速させることでしょう。
私は府議会議員として、府政の諸課題に正面から向き合い、関係者と真摯な議論を積み上げながら、借金まみれの大阪の政治・行政をストップさせると共に、未来を見据えた思い切った行財政改革と成長戦略を推進して参りました。

さらに住みよいまち柏原・藤井寺に

世界が注目する大阪の中で、私たちの柏原・藤井寺は、歴史と文化を誇り、安全で安心して暮らせる利便性の高い住みよいまちになっています。人口減少社会の中、柏原市の人口は市政施行時より 2 倍超えを維持し、藤井寺市はほぼ横ばいであることがその証左です。さらに住みよいまちとするべく、両市が抱える地域の諸課題解消に努めてまいります。

維新の改革と挑戦はこれからも果敢に

大阪・関西経済に明るい兆しが見える中、「もっと良い風が吹いて欲しい」との声を聞きますが、願望ではなくその風は私たちが引き寄せるモノだと思います。「改革と挑戦」への強い意志と信念と努力で本格的な風を引き寄せるのです。それにより大阪は、世界の人々がその魅力と豊かさを求める大阪に大きく変貌いたします。

私たちも中谷やすのりさんを大阪府議会議員に推薦致します。
大阪維新の会 代表 松井 一郎　大阪維新の会 政調会長 吉村 洋文　大阪維新の会 衆議院議員 谷畑 孝

投票日▶4月7日(日)

投票時間 ▶ 午前７時から午後８時まで　定 数 ▶ 1

期日前投票及び不在者投票
投票日に仕事や用事のある方は、４月６日までの午前８時３０分から午後８時までの間（土曜・日曜を含む。）、市区町村選挙管理委員会で期日前投票（又は不在者投票）ができます。
なお、都道府県選挙管理委員会が指定する病院や老人ホーム等に入院・入所中の方は不在者投票ができます。

点字投票
視覚に障がいのある方は、点字で投票できます。投票所の係員に申し出てください。

代理投票
病気やけがなどで字が書けない方は、係員が代わって投票を記載する代理投票の制度があります。投票所の係員に申し出てください。

手話通訳
投票日に投票所において手話通訳が必要な方は、事前に市区町村選挙管理委員会に申し出てください。

投票するには、現在お住まいの市区町村の選挙人名簿に登録されている必要があります。
ただし、大阪府議会議員選挙では、府内の市区町村の選挙人名簿に登録されている方が、平成３０年１２月２９日以後に府内の他の市町村に転入届をし、引き続き居住している場合は、旧住所地で投票することができます。
なお、この場合は、市区町村長の発行する「引き続き大阪府内に住所を有する旨の証明書」を提示し、又は引き続き大阪府の区域内に住所を有することの確認を受けなければ投票できません。証明書の交付については、投票日までに最寄りの市（区）役所又は町村役場の住民票を担当する窓口に申し出てください。

選挙権年齢が満 18 歳以上に引き下げられました！
年齢満 18 歳未満の子どもと一緒に投票に行くことができます。

（この選挙公報は、候補者から提出された原稿をそのまま写真製版で印刷したものです。）

平成31年4月7日執行

大阪府議会議員選挙（羽曳野市選挙区） 選挙公報

大阪府選挙管理委員会

自民党

女性一人一人が輝く社会を実現！
国・府・市の政策連携の強化
地方創生で活性化する羽曳野市を！



いのちの政治

羽曳野の未来に向けて
命をつなぐ子どもたちのために

❶いのちの政治
・安心できる出産・子育て支援の充実
・すべてのひとに必要な医療を！

❷未来に向けて命をつなぐ
・子どもたちの夢がかなう社会を！
・人の絆を大切にする街を目指す

❸災害に強いまちづくり
・大規模自然災害への対策と備え
・土砂災害対策と集中豪雨による河川の氾濫対策の強化

❹まちの活力と活性化
・中小企業への支援策の強化
・地方分権の強固な推進

自民党公認
大阪府議会議員候補

ひろせ正美

ひろせ正美プロフィール
●昭和63年3月 大阪府立東住吉高等学校普通科卒業
●平成2年3月 大阪府立公衆衛生専門学校栄養科卒業
●平成2年4月～30年3月大阪狭山市で栄養士として勤務
●昭和44年5月9日生まれ
●夫と子ども2人
●自由民主党羽曳野市支部女性部長
●自由民主党羽曳野市支部府政対策委員長

@masamihirose0302
zhengmeihirose

皆様との約束。維新の改革で大阪が成長中！

府職員費 H20▶H30	約881億円▶約684億円	約200億円削減/年	
有効求人倍率 H23▶H30.9月	0.65▶1.83	大幅改善	
議員定数 H23▶H29	109人▶88人	21人削減	
府債残高 H20▶H29	約4.02兆円▶約2.91兆円	1.1兆円削減	
議員報酬 H19▶H31	約93万円▶約65万円	30%削減	
街頭犯罪認知件数 H20▶H29	約101千件▶約49千件	50%以上削減	
インバウンド H23▶H29	約160万人▶約1,111万人	7倍増加	
健康寿命 H20▶H29	男性/約69歳▶約71歳 女性/約72歳▶約74歳	男女共に2%以上上昇	
府税収入 H21▶H29	約8,900億円▶約1兆1,700億円		
地価（大阪市） H29	前年比上昇率 4.7% 全国トップ！		

約束の実現
●はびきの病院の建て替え➡2022年開院予定
●郡戸大堀線拡幅（恵我之荘駅南側）➡2021年開通予定
●府営古市住宅建て替え➡2018年1期完成 など

命を大切に！先を見通した取り組み
●児童虐待防止の徹底強化
●過去の災害を教訓とした防災力強化
●健康寿命延伸への取り組み
●人と動物が共に暮らしやすい社会に
●インフラ整備の推進 など



やまのは創プロフィール 昭和56年3月生まれ／日本文理大学卒／衆議院秘書・府会議員秘書／大阪府議会議員（2期目）／府議団副総務会長



維新公認

やまのは創（はじめ）

より豊かでやさしい街を創る

38才

投票日▶4月7日(日)

投票時間▶午前7時から午後8時まで　定数▶1

期日前投票及び不在者投票
投票日に仕事や用事のある方は、4月6日までの午前8時30分から午後8時までの間（土曜・日曜を含む。）、市区町村選挙管理委員会で期日前投票（又は不在者投票）ができます。
なお、都道府県選挙管理委員会が指定する病院や老人ホーム等に入院・入所中の方は不在者投票ができます。

点字投票
視覚に障がいのある方は、点字で投票できます。投票所の係員に申し出てください。

代理投票
病気やけがなどで字が書けない方は、係員が代わって投票を記載する代理投票の制度があります。投票所の係員に申し出てください。

手話通訳
投票日に投票所において手話通訳が必要な方は、事前に市区町村選挙管理委員会に申し出てください。

投票するには、現在お住まいの市区町村の選挙人名簿に登録されている必要があります。

ただし、大阪府議会議員選挙では、府内の市区町村の選挙人名簿に登録されている方が、平成30年12月29日以後に府内の他の市町村に転入届をし、引き続き居住している場合は、旧住所地で投票することができます。

なお、この場合は、市区町村長の発行する「引き続き大阪府内に住所を有する旨の証明書」を提示し、又は引き続き大阪府の区域内に住所を有することの確認を受けなければ投票できません。証明書の交付については、投票日までに最寄りの市（区）役所又は町村役場の住民票を担当する窓口に申し出てください。

選挙権年齢が満18歳以上に引き下げられました！

年齢満18歳未満の子どもと一緒に投票に行くことができます。

（この選挙公報は、候補者から提出された原稿をそのまま写真製版で印刷したものです。）

平成31年4月7日執行

大阪府議会議員選挙（摂津市選挙区）選挙公報

大阪府選挙管理委員会

大阪維新の会 公認＝100%

維新の実行力でより良いまちへ！

正直まじめ!!



大阪維新の会 公認

中川よしひこ
（なかがわ）

① 鉄道整備、利便性向上
- 大阪モノレール運賃値下げ・JR貨物線の乗降客利用
- 大阪メトロ（地下鉄）の延伸推進　谷町線太田駅から、今里筋線井高野駅から

② 大阪シティバスの活用 ● 地元の身近なバス停からJR大阪駅まで乗り入れ

③ 淀川の利活用 ● 淀川に水上バスを定期就航させ、通勤・通学・観光に活用

④ 車両基地を鉄道のテーマパークに！
- 阪急正雀工場　新幹線基地を活用

⑤ 幹線道路の整備 ● 一津屋交差点渋滞解消

⑥ 災害に強いまちづくり ● 防潮堤の津波浸水対策の推進

⑦ 学童保育の充実 ● 学年・時間延長・土曜保育

⑧ 不妊治療助成の拡充 ● 経済的負担軽減の為の助成

⑨ 待機児童をゼロに ● 子育て世代が安心できるまちづくり

中川よしひこ プロフィール

昭和44年6月5日生まれ
鳥飼小学校 卒業／摂津第二中学校 入学／摂津第五中学校 卒業／大阪府立春日丘高校 卒業／
大阪産業大学経営学部 卒業／建設会社勤務／平成25年9月 摂津市議会議員初当選～平成31年3月（2期目）
1級土木施工管理技師／1級鋼鈑施工管理技師／監理技術者／第1種衛生管理者／宅地建物取引主任者／
マンション管理士／管理業務主任者／1級・特殊小型船舶操縦免許

「大阪都構想」反対

大阪府は、これまで、大阪市を中心に都市開発を進めてきました。この結果、大阪市は、府内で、都市基盤整備が進んだ地域となっています。ところが、大阪市とその周辺地域との間で、格差が拡大していることから、今後、開発の中心を大阪市周辺地域へと移す必要があると思います。

大阪市周辺地域の都市開発が進めば、人や団体が大阪市から大阪市周辺地域へ移動し、大阪市への一極集中が緩和されるとともに、大阪市の都市再開発が容易になると思います。

現在、府議会では、依然として、大阪府と大阪市との合併について、議論が続けられています。しかし、都市基盤整備の進んだ大阪市をさらに開発する場合、効果が薄い反面、多額の費用と長い年月とが必要になると思います。

府内第3番目の政令指定都市

島本町、高槻市、茨木市、摂津市、吹田市は、旧三島郡にあって、長年、地域的に強い結びつきがあります。これらの自治体は、業務内容がほぼ同一であることから、合併により、政令指定都市となれば、行政が効率化されると思います。



オカモト タカユキ

成長を実感できる府民生活の実現！

都構想でなくとも、行財政改革はできます

自民党の実現力を大阪に

やる気！元気！いきいき！

- 2025大阪関西万博の成功を目指します
- 大阪経済を引き上げます
- 学力向上と教育の完全無償化を目指します
- 道徳教育を推進します
- 全ての人が安心して暮らせる地域共生社会を目指します

摂津市のなかの大阪府政さらなる充実を!!

- 健都のまちづくりを進めます
- 阪急京都線立体交差化を推し進めます
- 水害・台風・地震に強いまちづくりを目指します
- 府道の歩道整備を進めます
- 淀川河川敷を整備し有効利用の幅を広げます
- 市内交通の利便性向上を推し進めます



自民党公認
公明党推薦

あべ賞久
（たかひさ）

1957年 淡路島南あわじ市生　千里丘在住　関西大学経済学部卒
プロフィール（略歴）　摂津市議3期 / 大阪府議3期 / 自民党摂津市支部 支部長
一般社団法人 全国保育連盟専務理事　会社役員
HP　https://takahisa-abe.amebaownd.com/

カジノよりくらし・防災

住みよい摂津へ 市民の願い届けます！



日本共産党　私心なく、働く者・弱者の立場で頑張る信念の人

清水信行
（しみず のぶゆき）

私は、40年間ダイキン工業で技術者として働くとともに、労働者の利益を守るためにたたかってきました。非正規雇用の拡大、消費税の増税などまじめに頑張る労働者や中小企業を苦しめる安倍政治のもと、「カジノ」に多額の税金を投入する維新政治は許せません。

「カジノよりくらし・防災」「高すぎる国保料の値上げやめよ」「森友疑惑の徹底解明を」この声届けがんばります。ご支援をよろしくお願い申し上げます。

お約束
- 府による市町村への国民健康保険料の値上げ押しつけやめさせ、1兆円の公費負担増額で引き下げます
- 子ども医療費助成を府の制度として拡充し、窓口無料化と入院時食事代補助の復活を
- 特養と保育所の待機者解消へ、介護士・保育士等の待遇改善を
- 35人以下学級の拡充、教職員の多忙化解消、異常な競争教育を改め、どの子も伸びる教育を
- 小学校と同じ、みんなで食べる温かい中学校給食を
- 府営住宅は削減ではなく、増やします
- 障害者のくらし・雇用を支援します
- 中小企業を支援し最低賃金は今すぐ千円以上に
- 地震・台風の被災者支援を拡充します
- 公共事業は巨大開発優先をやめ、河川の氾濫対策の抜本強化、減災・防災、生活密着型にきりかえます

9条改憲NO！消費税10%ストップ！「森友学園疑惑」の徹底解明を！

その願い、託してください

プロフィール●1947年滋賀県長浜市で生まれる●京都大学大学院工学部卒業後、ダイキン工業淀川製作所に勤務。冷凍機の設計に従事●上一津屋自治会長を歴任●2016年摂津明るい民主府・市政をつくる会推薦で摂津市長選挙に出馬

清水信行ブログ　検索

投票日▶4月7日(日)　投票時間▶午前７時から午後８時まで　定　数▶１

期日前投票及び不在者投票
投票日に仕事や用事のある方は、４月６日までの午前８時３０分から午後８時までの間（土曜・日曜を含む。）、市区町村選挙管理委員会で期日前投票（又は不在者投票）ができます。
なお、都道府県選挙管理委員会が指定する病院や老人ホーム等に入院・入所中の方は不在者投票ができます。

点字投票
視覚に障がいのある方は、点字で投票できます。投票所の係員に申し出てください。

代理投票
病気やけがなどで字が書けない方は、係員が代わって投票を記載する代理投票の制度があります。投票所の係員に申し出てください。

手話通訳
投票日に投票所において手話通訳が必要な方は、事前に市区町村選挙管理委員会に申し出てください。

投票するには、現在お住まいの市区町村の選挙人名簿に登録されている必要があります。

ただし、大阪府議会議員選挙では、府内の市区町村の選挙人名簿に登録されている方が、平成３０年１２月２９日以後に府内の他の市町村に転入届をし、引き続き居住している場合は、旧住所地で投票することができます。

なお、この場合は、市区町村長の発行する「引き続き大阪府内に住所を有する旨の証明書」を提示し、又は引き続き大阪府の区域内に住所を有することの確認を受けなければ投票できません。証明書の交付については、投票日までに最寄りの市（区）役所又は町村役場の住民票を担当する窓口に申し出てください。

選挙権年齢が満18歳以上に引き下げられました！　年齢満18歳未満の子どもと一緒に投票に行くことができます。

（この選挙公報は、候補者から提出された原稿をそのまま写真製版で印刷したものです。）

平成31年4月7日執行

大阪府議会議員選挙（東大阪市選挙区） 選挙公報

大阪府選挙管理委員会

大阪府議会議員候補

大阪維新の会 公認

広野みずほ

（53）



One Osaka!

大阪都構想の実現 「副首都大阪」めざして!!

改革ができるのは誰だ。

他都市を圧倒する
「教育・保育・子育て支援」

教育・こども
- ●私立高校生の授業料無償化
- ●府立学校の体育館へクーラー整備
- ●小中学校の生徒指導体制支援
- ●乳幼児家庭の教育力向上

社会福祉
- ●医療的ケア児などに対する総合的支援
- ●児童虐待対応の拡充・強化
- ●認知症の方を支えるネットワーク強化
- ●こどもの貧困対策事業　など

「健康・医療・福祉」
の街づくりへ



・公共施設や病院、学校、商店街などを中心に、まちを高齢者、障がい者、子どもなどが出歩く魅力的なまちへ
・誰もが24時間散歩できる道（ヘルシーロード）照明、ベンチ、サイン、ポケットパーク等

大阪から世界へ、東大阪から世界へ発信

大阪の成長が東大阪のインフラを整えます。

公明党 公認 府議会議員候補 現職（2期）

山下ひろあき

やました 浩昭



輝く東大阪へ 暮らしを変える、行動力と実現力!!

初当選より2期8年、大好きな大阪・東大阪のために全力で働いて参りました。私は、「ひとりの人を大切に」・「現場第一」をモットーに、ネットワーク政党・公明党の強みを最大限に活かしながら、「輝く東大阪」の実現を目指して参ります。

やりました!
- ●府道の自転車レーン整備の実現
- ●「大阪府子どもの受動喫煙防止条例」の制定
- ●小児がん患者の重粒子線治療に関する費用助成制度の創設
- ●府立高校の「トイレの洋式化」を推進
- ●中小企業の事業承継を応援

できます!
- ●近鉄奈良線と並走する「大阪瓢箪山線」布施駅から東花園駅まで直通整備を実現
- ●大阪モノレールの南伸で2029年開業を目指す（門真から瓜生堂）
- ●府立学校体育館のエアコン設置
- ●巨大地下トンネル（地下河川）整備で浸水対策の促進

【プロフィール】●1961年（昭和36年）東大阪市生まれ ●楠根中学校・花園高校・関西大学商学部卒業 ●平成23年大阪府議会議員初当選 ●党府議団政調会長 ●家族、妻・三女の5人。

山下の実績紹介動画 ▼

●私たちも「山下ひろあき」さんを応援しています。（順不同・敬称略）

公明党代表 山口 那津男	東大阪市長 野田 義和	参議院議員 杉 ひさたけ
参議院議員 山本 かなえ	(社)日本ねじ工業協会顧問 (株)竹中製作所 取締役相談役 竹中 弘忠	(社)大阪府薬剤師会会長 藤垣 哲彦

西野こういち

投票はフルネームで



大阪都構想実現
二重行政の解消は大阪にとって最重要課題であり、都構想はそのための最善の手段です。党利党略を超えて、都構想を巡る議論を発展させる時です。

楽市大阪
塩漬けになったままの計画道路など、存在意義の薄れた開発計画を白紙化します。休眠不動産を有効活用し、地域経済を活性化します。また特区制度やサンドボックスを活用し、各種余分な規制を緩和。自由度の高いまちづくりを後押しします。

教育バウチャー制度創設
私立高校無償化制度を拡充し、親の経済力にかかわらず、学びの環境を自ら選択できる大阪を徹底します。インターナショナルスクール、塾、スポーツスクール等にも使える教育バウチャー制度を新設します。

決意表明

二度の落選と三年間の浪人生活。多くの方々と出会い、語り合うことができました。さらに府議補選で復帰させていただいてからの一年四ヵ月で、大阪が抱える問題をつぶさに見ることができました。

今回の焦点となっている「大阪都構想」には、私は賛成の立場です。しかし大阪の問題はそれだけではありません。皆様が切実に改善を望み、早急な解決を願っている案件が他にも多数あります。

すでに準備は整っています。職責を与えていただければ、直ちに解決への行動を起こします。

経歴

東大阪市生まれ。岩田西小、清風中学・高校、中央大学法学部卒。国会議員秘書等を経て、大阪府議を3期務める。この間、大阪都構想を提唱し「大阪維新の会」設立に参加、行財政改革や私立高校無償化等を実現。平成24年、衆議院議員当選。党幹事長代理、予算委員や憲法調査会委員を務め党内最多の国会発言を行う。

二度の落選と三年間の浪人生活を乗り越え、平成29年府議補選で復帰。現在、通算4期目。

清風学園同窓会長、大阪府私立病院協会顧問、大阪鞄協会顧問、社会福祉法人理事、学校法人評議員

全日本スキー連盟公認指導者・検定員　著書「憲法の憂鬱」

パチンコ税で安全なまちづくり
治安の向上と青少年の健全な育成を目的とした「パチンコ税」を創設します。これを財源に、警察官の大幅増員と最先端の認識通報システムを整備。世界一安全な大阪を実現します。

スマートシティー構想
自動運転技術を用いた地域循環バスでお年寄りの「足」を確保。またドローンによる宅配を実現する上空規制等の改革で、物流革命の先鞭をつけます。次代のサービスを大阪が先駆けて提供することで、巨大な市場とビジネスチャンスを生み出します。

府会議員候補

日本共産党

うち海公仁

内海 公仁（うみ きみひと）

あなたの一票で 安倍政治に審判を

東大阪市議22年

野党の代表



カジノより くらしに安心 こどもに希望を

消費税10%中止 9条改憲ストップ

安倍政治にも維新政治にもモノ言える、野党候補は私だけです。「カジノより暮らしを」「消費税増税を中止して」「学校をキレイにして」・・・。切実な願いをまっすぐ府議会に届けるため、全力をつくします。

～人にやさしい 大阪プラン～

カジノと大型開発をやめれば実現できます

①子育て応援、子どもが輝く大阪へ
- ☆競争とテスト漬けのチャレンジテストは廃止します
- ☆35人学級を広げます　☆学校ボロボロを改善します
- ☆子どもの虐待対策に取り組みます

②国保料値上げをやめ、値下げを
- ☆公費1兆円投入で大幅に値下げします

共同の力で 維新政治転換 都構想ストップ

③安心・安全のまちづくりを
- ☆洪水・浸水・土砂災害の対策を強化します
- ☆介護保険料・利用料の軽減・減免をすすめます
- ☆特別養護老人ホーム建設補助予算を引き上げます

④中小企業と働く人を応援
- ☆ものづくり中小企業予算を大幅に増やします
- ☆中小企業への独自支援を強化し、最賃時給1500円に

プロフィール　1956年、北海道十勝生まれ。近畿大学農学部中退。東大阪市議6期、副議長、党市議団長など歴任。大阪平和委員会常任理事、東大阪原水協副会長として、核兵器廃絶、憲法9条をまもる運動の先頭に立つ。

うち海公仁

自民党 公認

塩川憲史

しおかわ のりふみ 29歳



みんなで創る大阪の未来

■ プロフィール

平成元年　10月10日 東大阪市足代に生まれる
平成14年　近畿大学附属小学校 卒業
平成17年　大阪星光学院中学校 卒業
平成20年　大阪星光学院高等学校 卒業
平成21年　慶應義塾大学 経済学部　入学
平成23年　アメリカ留学
University of California, Riverside
California State University, San Bernardino
平成25年　小泉進次郎事務所 インターンシップ
平成26年　慶應義塾大学 経済学部 卒業
同　　年　サントリーホールディングス（株）入社
平成30年　サントリーホールディングス（株）退社

私（推せん者）は塩川憲史さんを応援します！

衆議院議員 むねきよ皇一
衆議院議員 小泉進次郎
前参議院議員 北川イッセイ

夢と希望の人生100年に向けた、人づくり・まちづくり

次世代を担う子どもたちの教育環境を充実

地域産業の育成と振興で、大阪経済を再生

生命と財産を守る、災害に強い都市、大阪の構築

世界に開かれた、国際集客都市・大阪の実現

自由民主党公認

西野しげる



玉川小・中・府立八尾高を経て、関西大(商)卒。毎日新聞社に16年間勤務。平成7年大阪府議会議員に初当選。現在4期目。府議会副議長。'43.9.2生
座右の銘「我以外 皆 我が師」

こどもたちが誇れる 世界都市大阪に！

16年のキャリアを活かし大阪の再生

大阪ダブル選挙は党利党略、大義なし

世界都市大阪へのインパクト
- '19年 G20 大阪サミットの成功
- '19年 ラグビーワールドカップ（花園ラグビー場）
- '25年 大阪・関西万博を契機とした AI等先端技術の発信・未来医療の拠点づくり

ものづくり企業の課題にしっかりサポートします
- ✓ 国際化支援の促進
- ✓ 創業ベンチャーの支援
- ✓ 事業承継支援

水素社会の構築
- ✓ 燃料電池や水素エンジンによる新しいモビリティー

SGDsの取組みを拡大　**災害に強いまちづくり**

子育て支援への取組み
- ✓ 児童虐待ゼロ
- ✓ 幼児教育無償化の促進

衆議院議員 むねきよ 皇一　参議院議員 松川 るい　岩谷産業㈱CEO 牧野 明次　大阪府議会議員 冨山 勝成
「私たちも応援しています。」

（この選挙公報は、候補者から提出された原稿をそのまま写真製版で印刷したものです。）

投票日時▶4月7日㈰ 午前7時から午後8時まで
定　　数▶5

平成31年4月7日執行

大阪府議会議員選挙（東大阪市選挙区） 選挙公報

大阪府選挙管理委員会

投票日▶4月7日(日)

投票時間▶午前７時から午後８時まで

定　　数▶5



みんなの一票大切に！

期日前投票及び不在者投票

投票日に仕事や用事のある方は、４月６日までの午前８時３０分から午後８時までの間（土曜・日曜を含む。）、市区町村選挙管理委員会で期日前投票（又は不在者投票）ができます。
なお、都道府県選挙管理委員会が指定する病院や老人ホーム等に入院・入所中の方は不在者投票ができます。

点字投票

視覚に障がいのある方は、点字で投票できます。投票所の係員に申し出てください。

代理投票

病気やけがなどで字が書けない方は、係員が代わって投票を記載する代理投票の制度があります。投票所の係員に申し出てください。

手話通訳

投票日に投票所において手話通訳が必要な方は、事前に市区町村選挙管理委員会に申し出てください。

投票するには、現在お住まいの市区町村の選挙人名簿に登録されている必要があります。

ただし、大阪府議会議員選挙では、府内の市区町村の選挙人名簿に登録されている方が、平成３０年１２月２９日以後に府内の他の市町村に転入届をし、引き続き居住している場合は、旧住所地で投票することができます。

なお、この場合は、市区町村長の発行する「引き続き大阪府内に住所を有する旨の証明書」を提示し、又は引き続き大阪府の区域内に住所を有することの確認を受けなければ投票できません。証明書の交付については、投票日までに最寄りの市（区）役所又は町村役場の住民票を担当する窓口に申し出てください。

選挙権年齢が満18歳以上に引き下げられました！

年齢満18歳未満の子どもと一緒に投票に行くことができます。

平成31年4月7日執行

大阪府議会議員選挙（泉南市、阪南市並びに泉南郡田尻町及び岬町選挙区）選挙公報

大阪府選挙管理委員会

大阪府議会議員候補
信頼

維新政治ストップ

支配ではなく支援で
主権者・自治体を活かす大阪府を



小山 広明（こやま ひろあき）

情報は当然主権者府民それぞれのもの。主権者は具体には代わりがない。国民は個人として尊ばれる（憲法13条）。みんな、という存在はない。主権者への施策は主権者自らが市町村で行われる。
府はそれぞれの自治体を活かす。違いを活かす**縁の下の力持ち**の役割。違いが醸し出す、味わい深いハーモニー大阪。
カジノの為では？の万博「イベント府政」は住民を活かさない。

成熟社会では、スモール・スロー・シンプルが大事。大阪市、田尻町、岬町、そして泉南市、阪南市、それぞれが対等。これがステキ。これからの時代をひっぱるのは、小大が響き合い輝く大阪です。

私も77歳になりますが歳を重ねるのはイイなーとしみじみ感じてます。政治は存在に応えるものだと学びました。どんな人も「1人」として大事にされるステキな大阪をつくっていきましょう。
世界の人々の願いから生まれた戦力不保持の憲法9条は自治体で活かす。人と人がつながる世界都市間交流を進め、主体的に市町村支援の大阪府をつくっていきましょう。

議会は違う立場を持った者の話し合う場です。違いが活きる府政を目指したい。皆さん一人ひとりと共に。投票にいきましょう。

【小山の歩み】1942年生。22歳＝宗谷岬まで自転車で、32歳＝21カ国を旅。泉南市議に選挙7度目で当選、以後8回当選。3年前9度目市議選落選（次点）。その後も変らず活動。大阪市立都島第二高（夜間）建築科卒。《思い》普通が尊し。死刑・原発・戦争＝No!!

大阪府泉南市樽井7-8-3（自宅：泉南市信達市場）
☎072-475-1055　携帯 080-4971-1881
メール：sennannkagayaki@yahoo.co.jp　URL:ojisannno.exblog.jp

大阪の成長を止めるな。



今から15年ほど前の大阪府は、失業率が「全国最悪」、仕事が無いから「ひったくり」などの犯罪も「全国最悪」でした。
それが今では、
2019年「G20大阪サミット」、「ラグビー・ワールドカップ」、2020年「東京オリンピック・パラリンピック」、2021年「関西ワールドマスターズ」、2025年「大阪・関西万博」と開催が決定。
有効求人倍率はバブルの頃と同じくらいで、関空需要は過去最高を年々記録し、大阪への訪日外国人数も年々過去最高を記録しています。
次の世代が、しっかりとこの大阪で、住み・働き・学び・暮らしていけるように、この大阪の成長をより確実なものとしていきます！

Don't STOP OSAKA

大阪が、東西二極の一極として、日本の成長をけん引する。
そのために、大阪府と大阪市の「広域行政」を一元化し、大阪の成長のような「広域行政」に関するものは、指揮官を一人にして、強い大阪を追求する。
大阪市を特別区に再編し「基礎自治体」としての府内市区町村は、住民自治に基いたやさしい大阪を実現する。
このような大阪都構想を実現し、次の世代へ引き継ぐ大阪は、一地方都市では終わらせない。変革と挑戦を続け、世界都市へと飛躍する大阪を次の世代に引き継ぐ。

【経　歴】
明治大学卒業、和歌山大学大学院修了（経済学修士）、東亜大学大学院修了（法学修士）、㈱長谷工コーポレーション、阪南市議会議員、大阪府議会議員、大阪府監査委員、大阪維新の会 大阪府議会議員団 総務会長

One Osaka!
大阪維新の会
土井達也（どい たつや）

土井達也公式ホームページ：http://www.tdoi.net　FacebookやTwitter等はホームページから！

投票日▶4月7日(日)

投票時間 ▶ 午前7時から午後8時まで　　定　数 ▶ 1

期日前投票及び不在者投票
投票日に仕事や用事のある方は、4月6日までの午前8時30分から午後8時までの間（土曜・日曜を含む。）、市区町村選挙管理委員会で期日前投票（又は不在者投票）ができます。
なお、都道府県選挙管理委員会が指定する病院や老人ホーム等に入院・入所中の方は不在者投票ができます。

点字投票
視覚に障がいのある方は、点字で投票できます。投票所の係員に申し出てください。

代理投票
病気やけがなどで字が書けない方は、係員が代わって投票を記載する代理投票の制度があります。投票所の係員に申し出てください。

手話通訳
投票日に投票所において手話通訳が必要な方は、事前に市区町村選挙管理委員会に申し出てください。

投票するには、現在お住まいの市区町村の選挙人名簿に登録されている必要があります。
ただし、大阪府議会議員選挙では、府内の市区町村の選挙人名簿に登録されている方が、平成30年12月29日以後に府内の他の市町村に転入届をし、引き続き居住している場合は、旧住所地で投票することができます。
なお、この場合は、市区町村長の発行する「引き続き大阪府内に住所を有する旨の証明書」を提示し、又は引き続き大阪府の区域内に住所を有することの確認を受けなければ投票できません。証明書の交付については、投票日までに最寄りの市（区）役所又は町村役場の住民票を担当する窓口に申し出てください。

選挙権年齢が満18歳以上に引き下げられました！
年齢満18歳未満の子どもと一緒に投票に行くことができます。

（この選挙公報は、候補者から提出された原稿をそのまま写真製版で印刷したものです。）

平成31年4月7日執行

大阪府議会議員選挙（交野市選挙区）選挙公報

大阪府選挙管理委員会

大阪維新の会

おおさかいしんのかい

交野維新改革 みなさまの笑顔のために

【生年月日】昭和45年8月3日　血液型　O型
【家　族】母・息子・娘
【趣　味】読書・カラオケ・水彩画
昭和61年　交野市立第三中学校卒業
平成元年　大阪府立四條畷高等学校卒業
平成7年　大阪府立大阪女子大学 学芸学部英文学科（現 大阪府立大学）卒業
保険会社（法人営業）・衣料品製造輸入会社（海外担当）勤務を経て、平成9年9月、株式会社ホウセイ（医療機器・医療消耗品販売）入社。現在、株式会社ホウセイ代表取締役。
旭小学校旭児童会保護者会 会長（平成21年度）
旭小学校PTA 会長（平成22年度）





代表 松井一郎 | 政調会長 吉村洋文 | 参議院議員 東　徹 | 前衆議院議員 伊東信久

みよしさんを応援してます！ みんなの暮らし、良くしてや！

1 身を切る改革 ～豊かな大阪をつくるために～

市民の皆様へご負担をお願いする前に、やれること、やるべきことがあります。大阪維新の会では、まず議員定数削減や、議員報酬の削減を行ってきました。政治家、議員が身を切ることによって財源を生み出し、改革を前に進めることができます。

2 人が息づくまちづくり

まちの主役は市民の皆様です。皆様の声に耳を傾け、行政に働きかけながら、「人が息づくまちづくり」を実現していきたいと思っています。まずは、市民の皆様のご意見をお聞きする会を各地域で行っていきます。

3 こどもも大人も育つ豊かな教育環境づくり

交野の未来へ投資できるよう、これからの交野を担う子ども達の教育を豊かにしていきたいと考えています。そして、市民の皆様と一緒にまちを豊かにしていける環境づくりをしていくためにも、教育に予算の重点投資を行います。

大阪維新の会 公認 みよしかおる

松本直高

まつもと なおたか

大阪府議会議員候補

税理士・特定行政書士

自民党公認 公明党推薦



わかのこころで有言実行！

具体的なこれからの取り組み（一部抜粋）

1 もっと住みやすく！
- 『天の川磐船線』の早期事業化
- 『道の駅』の設置など観光拠点の整備
- 公共交通の利便性の向上

2 魅力の創造と向上！
- カジノに頼らない大阪の魅力の創造
- インバウンドの増加によるデメリット対策
- 大阪に企業を呼びもどす

3 人口減少社会にあっても人を集める！
- 広域連携で行政サービス格差の解消
- 電柱の地中化の推進（防災・交通対策・景観保全）

4 その他 ～引続きの活動～
- キャッシュフロー重視の行政経営
- 府有財産の不法占拠の解消
- 「避難指示」を出させない

推薦人　交野市長 黒田 実　交野市議会議員 片岡 弘子　雨田 さとし　新 雅人　友井 健二　三浦 美代子 など

推薦団体
近畿税理士政治連盟　日本不動産鑑定士政治連盟近畿会　大阪府柔道整復師連盟　大阪府私立幼稚園振興連盟
大阪行政書士政治連盟　大阪府医師政治連盟　大阪府健炎師連盟　保育推進連盟
大阪司法書士政治連盟　日本歯科医師連盟　大阪ビルメンテナンス政治連盟　など31団体
大阪土地家屋調査士政治連盟　大阪府薬剤師連盟　大阪府宅建政治連盟
大阪府社会保険労務士政治連盟　大阪府看護連盟　全日本不動産政治連盟 大阪府本部　※順不同 平成30年3月29日現在

松本直高 PROFILE　交野うまれ！ 交野そだち！

【生年月日】昭和47年6月8日 交野市私部生（現在、向井田在住）【血液型】O型
大阪府議会議員（一期目）　警察常任委員会　副委員長（H30）　前交野市議会議員（一期）
自民党交野市支部 支部長　【最終学歴】同志社大学大学院総合政策科学研究科博士課程（後期課程）

くわしくはWebをご参照ください https://naotaka.info

（この選挙公報は、候補者から提出された原稿をそのまま写真製版で印刷したものです。）

投票日▶4月7日(日)

投票時間▶午前7時から午後8時まで　定　数▶1

期日前投票及び不在者投票	投票日に仕事や用事のある方は、4月6日までの午前8時30分から午後8時までの間（土曜・日曜を含む。）、市区町村選挙管理委員会で期日前投票（又は不在者投票）ができます。 なお、都道府県選挙管理委員会が指定する病院や老人ホーム等に入院・入所中の方は不在者投票ができます。
点字投票	視覚に障がいのある方は、点字で投票できます。投票所の係員に申し出てください。
代理投票	病気やけがなどで字が書けない方は、係員が代わって投票を記載する代理投票の制度があります。投票所の係員に申し出てください。
手話通訳	投票日に投票所において手話通訳が必要な方は、事前に市区町村選挙管理委員会に申し出てください。

投票するには、現在お住まいの市区町村の選挙人名簿に登録されている必要があります。

ただし、大阪府議会議員選挙では、府内の市区町村の選挙人名簿に登録されている方が、平成30年12月29日以後に府内の他の市町村に転入届をし、引き続き居住している場合は、旧住所地で投票することができます。

なお、この場合は、市区町村長の発行する「引き続き大阪府内に住所を有する旨の証明書」を提示し、又は引き続き大阪府の区域内に住所を有することの確認を受けなければ投票できません。証明書の交付については、投票日までに最寄りの市（区）役所又は町村役場の住民票を担当する窓口に申し出てください。

選挙権年齢が満18歳以上に引き下げられました！

年齢満18歳未満の子どもと一緒に投票に行くことができます。

第　3　編

大阪市長及び大阪市議会議員選挙統計

第１　大阪市長選挙

１　候　補　者

（１）　候補者一覧

当落	届出番号	候補者氏名（ふりがな） （本　名）	性別	年齢	党派	新現元別	職業	住　　所	得票数
	1	柳本（やなぎもと） あきら （柳本　顕）	男	45	無所属	新	会社社長	大阪府大阪市西成区山王一丁目12番4号	476,351
○	2	松井（まつい）　一郎（いちろう）	男	55	大阪維新の会	新	政党役員	大阪府八尾市龍華町1丁目4番2-1806号	660,819

2　投　票

（1）当日有権者数、投票者数及び投票率

	当日有権者数			投票者数			投票率　(%)		
区　名	男	女	計	男	女	計	男	女	計
北　区	50,471	55,091	105,562	25,397	28,408	53,805	50.32	51.57	50.97
都島区	40,641	45,321	85,962	22,370	25,839	48,209	55.04	57.01	56.08
福島区	28,849	32,599	61,448	14,640	16,679	31,319	50.75	51.16	50.97
此花区	26,711	28,284	54,995	13,938	15,918	29,856	52.18	56.28	54.29
中央区	36,524	42,417	78,941	17,078	19,980	37,058	46.76	47.10	46.94
西　区	36,735	42,668	79,403	17,322	20,310	37,632	47.15	47.60	47.39
港　区	32,643	34,373	67,016	17,072	19,164	36,236	52.30	55.75	54.07
大正区	26,900	28,047	54,947	14,438	16,252	30,690	53.67	57.95	55.85
天王寺区	26,711	32,385	59,096	14,847	17,788	32,635	55.58	54.93	55.22
浪速区	26,786	25,410	52,196	9,816	9,666	19,482	36.65	38.04	37.32
西淀川区	38,560	39,969	78,529	20,349	22,692	43,041	52.77	56.77	54.81
淀川区	71,938	74,246	146,184	34,677	37,728	72,405	48.20	50.81	49.53
東淀川区	69,402	71,920	141,322	32,184	35,718	67,902	46.37	49.66	48.05
東成区	30,765	34,134	64,899	16,149	18,482	34,631	52.49	54.15	53.36
生野区	41,042	44,451	85,493	20,776	23,718	44,494	50.62	53.36	52.04
旭　区	35,846	39,765	75,611	19,866	22,845	42,711	55.42	57.45	56.49
城東区	65,144	73,119	138,263	35,992	41,284	77,276	55.25	56.46	55.89
鶴見区	42,008	47,450	89,458	22,128	25,533	47,661	52.68	53.81	53.28
阿倍野区	40,152	48,416	88,568	23,728	28,643	52,371	59.10	59.16	59.13
住之江区	48,379	53,084	101,463	26,299	30,870	57,169	54.36	58.15	56.34
住吉区	58,384	67,855	126,239	31,154	37,281	68,435	53.36	54.94	54.21
東住吉区	50,794	57,338	108,132	27,125	31,688	58,813	53.40	55.27	54.39
平野区	74,784	84,143	158,927	39,120	47,593	86,713	52.31	56.56	54.56
西成区	51,413	35,785	87,198	23,529	20,079	43,608	45.76	56.11	50.01
合　計	1,051,582	1,138,270	2,189,852	539,994	614,158	1,154,152	51.35	53.96	52.70

（２）　不在者投票

①　請求、交付及び投票

投票用紙等の請求			交　　付					投　　票		
直接	郵便	合計	直接	郵便	計	交付を拒絶したもの	合計	投票したもの	投票しなかったもの	合計
806	9,663	10,469	320	10,149	10,469	0	10,469	10,286	183	10,469

②　不在者投票管理者別不在者投票

選挙人の属する市区町村の選管委員長に対してなしたもの	選挙人が所在・居住する地の市区町村の選管委員長に対してなしたもの	船長に対してなしたもの	病院長、老人ホームの長等に対してなしたもの	刑事施設の長又は留置施設の留置業務管理者に対してなしたもの	少年院の長又は婦人補導院の長に対してなしたもの	特定国外派遣組織の長に対してなしたもの	合計
45	464	0	9,332	56	3	0	9,900

3　開　票

（1）　有効投票、無効投票

	投票総数	有効投票数	無効投票数	無効投票率（%）
北　　区	53,800	53,005	795	1.48
都　島　区	48,207	47,531	676	1.40
福　島　区	31,319	30,916	403	1.29
此　花　区	29,854	29,383	471	1.58
中　央　区	37,054	36,573	481	1.30
西　　区	37,620	37,089	531	1.41
港　　区	36,236	35,699	537	1.48
大　正　区	30,690	30,234	456	1.49
天王寺区	32,632	32,187	445	1.36
浪　速　区	19,482	19,197	285	1.46
西淀川区	43,038	42,313	725	1.68
淀　川　区	72,391	71,290	1,101	1.52
東淀川区	67,895	66,918	977	1.44
東　成　区	34,628	34,111	517	1.49
生　野　区	44,486	43,867	619	1.39
旭　　区	42,697	41,951	746	1.75
城　東　区	77,262	76,260	1,002	1.30
鶴　見　区	47,655	46,961	694	1.46
阿倍野区	52,366	51,635	731	1.40
住之江区	57,161	56,320	841	1.47
住　吉　区	68,429	67,445	984	1.44
東住吉区	58,806	57,930	876	1.49
平　野　区	86,709	85,343	1,366	1.58
西　成　区	43,602	43,012	590	1.35
合　　計	1,154,019	1,137,170	16,849	1.46

（２）　無効投票の内訳

所定の用紙を用いないもの	１
候補者でない者又は候補者となることができない者の氏名を記載したもの	１，１６３
２人以上の候補者の氏名を記載したもの	７８
被選挙権のない候補者の氏名を記載したもの	０
候補者の氏名のほか、他事を記載したもの	２２１
候補者の氏名を自書しないもの	０
候補者の何人を記載したかを確認し難いもの	１９５
白紙投票	１０，８９８
単に雑事を記載したもの	２，３１３
単に記号、符号を記載したもの	１，９８０
合　計	１６，８４９

４　個人演説会

施設の使用回数						合　　計	
法第161条第1項第1号の学校及び公民館		法第161条第1項第2号の公会堂		法第161条第1項第3号の市区町村選管指定施設			
公費負担	候補者負担	公費負担	候補者負担	公費負担	候補者負担	公費負担	候補者負担
１８	０	６	０	０	０	２４	０

５　選挙公報

候補者数	公報掲載申請期限	掲載申請をした候補者数	印刷部数	配布世帯数
2	3月２４日	2	1,750,200	1,689,718
印刷から配布までの所要日数				
印刷に要した日数	各世帯に配布を完了するまでに要した日数		計	
1	5		6	

６　政党その他の政治団体の政治活動

確認書を交付した政治団体				ポスター証紙交付数	ビラの種類	届出機関紙誌	
政治団体名	代表者氏名	団体の事務所の所在地	支援候補者氏名			新聞紙名	雑誌名
大阪再生の会	坂本　克己	大阪市中央区平野町１－７－１堺筋高橋ビル４階	柳本　顕	0	2	－	－
大阪維新の会	松井　一郎	大阪市中央区島之内１－１７－１６三栄長堀ビル２階	松井　一郎	1,000	1	－	－

第２　大阪市議会議員選挙

１　候　補　者

（１）　候補者届出状況

立候補届出期間中に届出をした候補者の数			左記の期間中に却下され死亡し又は辞退したとみなされる者の数			立候補届出締切日現在における候補者の数
自ら届出をした候補者の数	推薦届出による候補者の数	計	却　下	死亡者	辞退者	
１２５	０	１２５	０	０	０	１２５

立候補届出締切日経過後に却下され死亡し又は辞退したとみなされる者の数			補充立候補届出期間中に届出をした候補者の数			差引合計
却　下	死亡者	辞退者	自ら届出をした候補者の数	推薦届出による候補者の数	計	
０	０	０	０	０	０	１２５

（2）候補者一覧

選挙区（定数）	当落	候補者氏名（本　名）	性別	年齢	党派	新現元別	職業	住　所	得票数
北区（４）	○	高山（たかやま） みか (高山　美佳)	女	26	大阪維新の会	現	大阪市議会議員	大阪市北区天満4丁目9番13号 CASA Asteria tenma 4F	15,807
	○	くらもと　たかゆき (藏本　隆之)	男	42	大阪維新の会	新	弁護士	大阪市北区西天満5丁目11番22号502	13,531
	○	前田（まえだ）　かずひこ (前田　和彦)	男	40	自由民主党	現	大阪市議会議員	大阪市北区豊崎四丁目一番二－208号	7,985
	○	山本（やまもと）　とも子（こ） (山本　智子)	女	59	公明党	現	大阪市議会議員	大阪市北区西天満四丁目3番21－804号	6,611
		にいざと　嘉孝（よしたか） (新里　嘉孝)	男	58	立憲民主党	元	NPO法人　事務局職員	大阪市北区扇町2丁目6番17－2609号	5,139
		近田（ちかた）　やすゆき (近田　靖幸)	男	25	日本共産党	新	団体職員	大阪市北区長柄西1丁目1－41	3,190
都島区（３）	○	岡田（おかだ）　やすとも (岡田　妥知)	男	50	大阪維新の会	現	大阪市会議員	大阪府大阪市都島区都島北通1丁目4番21－502号	14,683
	○	大西（おおにし）　しょういち (大西　聖一)	男	44	大阪維新の会	新	株式会社TIGGER93代表取締役	大阪市都島区都島本通3丁目4番16号マンション稲光園	9,460
	○	はちお　進（すすむ） (八尾　進)	男	59	公明党	現	大阪市会議員	大阪市都島区都島中通3丁目5番43－1212号	9,048
		荒木（あらき）　はじめ (荒木　肇)	男	64	自由民主党	現	大阪市会議員	大阪市都島区友渕町1丁目4番2－2002号	8,854
		鳥居（とりい）　さとし (鳥居　誠志)	男	43	日本共産党	新	会社員	大阪市都島区都島北通1丁目14番2－802号	5,023
福島区（２）	○	広田（ひろた）　かずみ (広田　和美)	女	55	大阪維新の会	現	大阪市会議員	大阪市福島区福島1丁目1番48－2910号	16,641
	○	太田（おおた）　晶也（まさや）	男	47	自由民主党	現	大阪市会議員	大阪市福島区玉川3丁目3番27－801号	8,279
		山田（やまだ）　みのり	女	42	日本共産党	新	政党勤務員	大阪市福島区吉野3丁目4番23号　長岡マンション201号室	5,577
此花区（２）	○	大内（おおうち）　けいじ (大内　啓治)	男	68	大阪維新の会	現	大阪市議会議員	大阪市此花区春日出中1丁目3番19－302号	13,207
	○	今田（いまだ）　のぶゆき (今田　信行)	男	44	公明党	新	無職	大阪市此花区高見1丁目5番45－908号	8,528
		せと　一正（かずまさ） (瀬戸　一正)	男	70	日本共産党	現	大阪市議会議員	大阪府大阪市此花区高見3丁目7番15号	7,495

選挙区（定数）	当落	候補者氏名（本　名）	性別	年齢	党派	新現元別	職業	住　　所	得票数
中央区（３）	○	野上（のがみ） らん (野上　蘭)	女	36	大阪維新の会	新	会社員	大阪市浪速区稲荷2丁目1番10号ニットーハイツ902号	12,178
	○	有本（ありもと） 純子（じゅんこ）	女	70	自由民主党	現	大阪市会議員	大阪市中央区高津3丁目16番13号	9,810
	○	ふわ 忠幸（ただゆき） (不破　忠幸)	男	53	大阪維新の会	現	大阪市会議員	大阪府大阪市中央区玉造二丁目8番14号	7,880
		中森（なかもり） ふみ子（こ） (中森　史子)	女	68	日本共産党	新	無職	大阪市中央区上本町西2丁目5番23号エスリード上本町西402	3,444
		松阪（まつさか） いさお (松阪　功)	男	62	無所属	新	団体代表	大阪市中央区高津3丁目12番27号	2,559
西区（３）	○	西（にし） たくろう (西　拓郎)	男	28	大阪維新の会	新	無職	大阪府大阪市西区新町4丁目9番23－205号	12,458
	○	東（ひがし） たかゆき (東　貴之)	男	49	大阪維新の会	現	大阪市会議員	大阪市西区南堀江4丁目28番6号803	9,756
	○	永井（ながい） けいすけ (永井　啓介)	男	53	自由民主党	現	大阪市会議員	大阪府大阪市西区九条南2丁目3番22号	9,167
		笹田（ささだ） よしみ (笹田　能美)	女	54	立憲民主党	新	株式会社イングラムジャパン代表取締役	大阪市此花区島屋6丁目2番89－1610号	3,081
		かわさき 洋子（ようこ） (川﨑　洋子)	女	63	日本共産党	新	無職	大阪府大阪市西区南堀江二丁目2番1－803号	2,241
港区（３）	○	藤田（ふじた） あきら (藤田　暁)	男	37	大阪維新の会	現	大阪市会議員	大阪市港区波除5丁目6番10－616号	12,825
	○	西（にし） のりひと (西　徳人)	男	55	公明党	現	大阪市会議員	大阪市港区弁天1丁目2番30－2102号	8,320
	○	山本（やまもと） 長助（ちょうすけ）	男	49	自由民主党	現	大阪市会議員	大阪市港区三先2丁目20番2－1306号	5,853
		吉川（よしかわ） れいこ (吉川　玲子)	女	57	日本共産党	新	無職	大阪市港区市岡元町2丁目9番8号	3,661
		きゅうせ 博之（ひろゆき） (久世　博之)	男	45	大阪維新の会	新	アトラ株式会社代表取締役CEO	大阪市東成区玉津1丁目4番21－902号	3,021
		やぶい としか (藪井　寿一)	男	48	立憲民主党	新	大道具	大阪府大阪市港区市岡2丁目13番36号	1,729
大正区（２）	○	出雲（いずも） てるひで (出雲　輝英)	男	49	大阪維新の会	現	大阪市議会議員	大阪市大正区泉尾1丁目16番1－407号	12,564
	○	小山（こやま） みつあき (小山　光明)	男	42	公明党	新	無職	大阪府大阪市大正区三軒家西1丁目23番2号	10,202
		こはら 孝志（たかし） (小原　孝志)	男	46	日本共産党	現	大阪市議会議員	大阪府大阪市大正区泉尾七丁目10番2－1509号	6,951

選挙区（定数）	当落	候補者氏名（本　名）	性別	年齢	党派	新現元別	職業	住　　所	得票数
天王寺区（２）	○	足高（あしたか） まさし (足高 將司)	男	70	自由民主党	現	大阪市会議員	大阪市天王寺区玉造元町5番2号	14,675
	○	金子（かねこ） エミ (金子 恵美)	女	47	大阪維新の会	現	大阪市議会議員	大阪市天王寺区烏ヶ辻1丁目5番15号 烏ヶ辻コート206号	9,915
		はやせ よしと (早瀬 祥人)	男	58	大阪維新の会	新	公認会計士	大阪市天王寺区国分町18番5号	6,869
浪速区（２）	○	竹下（たけした） たかし (竹下 隆)	男	58	大阪維新の会	現	大阪市議会議員	大阪市浪速区大国1丁目9番14号	10,564
	○	森山（もりやま） よしひさ (森山 禎久)	男	54	無所属	現	大阪市会議員	大阪市浪速区塩草1丁目3番7号	5,991
		円山（まるやま） なおこ (円山 直子)	女	70	日本共産党	新	会社役員	大阪市浪速区久保吉1丁目2番17号	2,329
西淀川区（３）	○	山田（やまだ） はじめ (山田 肇)	男	29	大阪維新の会	新	無職	大阪市西淀川区野里3丁目6番14－205号	14,632
	○	ささき 哲夫（てつお） (佐々木 哲夫)	男	52	公明党	現	大阪市会議員	大阪市西淀川区野里1丁目24番4号	10,117
	○	荒木（あらき） 幹男（みきお）	男	71	自由民主党	現	大阪市会議員	大阪市西淀川区姫島6丁目10番10号	9,140
		北山（きたやま） 良三（りょうぞう）	男	66	日本共産党	元	無職	大阪市西淀川区歌島3丁目8番1－814号	8,303
淀川区（５）	○	山下（やました） まさひこ (山下 昌彦)	男	52	大阪維新の会	現	会社役員	大阪市淀川区東三国6丁目3番35－801号	22,888
	○	坂井（さかい） はじめ (坂井 肇)	男	44	大阪維新の会	新	社会保険労務士	大阪市淀川区田川一丁目六番十九号	12,629
	○	杉田（すぎた） ただひろ (杉田 忠裕)	男	64	公明党	現	大阪市会議員	大阪市淀川区木川西2丁目6番18号	12,124
	○	北野（きたの） たえこ (北野 妙子)	女	59	自由民主党	現	大阪市会議員	大阪市淀川区塚本2丁目28番14－601号	11,734
	○	てらど 月美（つきみ） (寺戸 月美)	女	67	日本共産党	現	大阪市会議員	大阪市淀川区野中北2丁目3番5－615号	7,432
		くつざわ 和夫（かずお） (沓澤 和夫)	男	61	立憲民主党	元	政治団体役員	大阪市淀川区加島1丁目57番3－411号	3,899

選挙区（定数）	当落	候補者氏名（本　名）	性別	年齢	党派	新現元別	職業	住　　所	得票数
東淀川区（５）	○	守島　正	男	37	大阪維新の会	現	大阪市会議員	大阪市東淀川区豊里7丁目33番10号	21,523
	○	おざさ　正博 (小笹　正博)	男	66	公明党	現	大阪市会議員	大阪市東淀川区小松三丁目9番20号	12,583
	○	杉山　みきと (杉山　幹人)	男	32	大阪維新の会	現	大阪市会議員	大阪市東淀川区下新庄5丁目2番6号	10,668
	○	石川　博紀	男	41	自由民主党	新	予備自衛官	大阪市東淀川区東淡路1丁目6番9-703号	9,076
	○	長岡　ゆりこ	女	48	日本共産党	新	党職員	大阪市東淀川区小松三丁目1番2-702号	5,826
		おもにし　貴文 (表西　貴文)	男	49	立憲民主党	新	東淀川区市政対策委員長	大阪市東淀川区西淡路2丁目3番9－301号	5,566
		ふくだ　としあき (福田　敏明)	男	68	無所属	新	敏聡商事株式会社 代表取締役	大阪市東淀川区東淡路1-5-3-425	814
東成区（３）	○	岡崎　ふとし (岡崎　太)	男	51	大阪維新の会	現	大阪市会議員	大阪市東成区中道1丁目２－１５－１０８	10,360
	○	かわしま　ひろとし (川嶋　広稔)	男	52	自由民主党	現	大阪市会議員	大阪市東成区中本5丁目１１－２１	9,441
	○	えびさわ　由紀 (海老澤　由紀)	女	45	大阪維新の会	新	党市政対策委員	大阪市生野区新今里３丁目１６番4号	6,940
		のりきよ　ナヲミ (則清　ナヲミ)	女	58	公明党	現	大阪市会議員	大阪市東成区大今里南5丁目１２番１３号	6,936
生野区（４）	○	木下　誠	男	52	大阪維新の会	現	大阪市議会議員	大阪市生野区巽東3丁目９番３１－５０１号	10,061
	○	武　なおき (武　直樹)	男	46	無所属	現	NOP法人代表理事	大阪市生野区巽南1丁目１８番1号　サニーホームズ６０１	7,896
	○	原口　ゆうすけ (原口　悠介)	男	31	大阪維新の会	新	無職	大阪市生野区巽南2丁目７番２８号　２０２号室	7,570
	○	山田　まさかず (山田　正和)	男	52	公明党	現	大阪市議会議員	大阪市生野区中川2丁目１１番１１号	7,360
		黒田　まさし (黒田　當士)	男	59	自由民主党	現	大阪市議会議員	大阪市生野区勝山南４丁目３番7号	6,468
		西田　さえ子 (西田　佐枝子)	女	47	日本共産党	新	団体職員	大阪市生野区勝山北5丁目１４番１３号	4,352

選挙区（定数）	当落	候補者氏名（本　名）	性別	年齢	党派	新現元別	職業	住　　所	得票数
旭区（３）	○	宮脇（みやわき） のぞみ (宮脇　希)	女	32	大阪維新の会	現	大阪市会議員	大阪府大阪市北区神山町１－３３－２０１	16,273
	○	福田（ふくだ） 武洋（たけひろ）	男	41	無所属	現	保育園園長	大阪市旭区今市1丁目１５番２５号	10,305
	○	西崎（にしざき） てるあき (西崎　照明)	男	61	公明党	現	大阪市会議員	大阪市旭区大宮三丁目１８番１４号	8,887
		わたし 考一（こういち） (渡司　考一)	男	67	日本共産党	元	団体職員	大阪市旭区高殿三丁目２４番４号	6,198
城東区（５）	○	飯田（いいだ） サトシ (飯田　哲史)	男	35	大阪維新の会	現	大阪市会議員	大阪市城東区今福東1丁目6番11号　スギタ今福東ハイツ347	22,110
	○	ホンダ　リエ (本田　リエ)	女	45	大阪維新の会	現	大阪市会議員	大阪府大阪市城東区鴫野西5丁目22番12号504号室	14,962
	○	西川（にしかわ） ひろじ (西川　裕二)	男	64	自由民主党	現	大阪市会議員	大阪市城東区今福東1丁目8番15号　シティテラス今福鶴見1506	12,476
	○	明石（あかし） なおき (明石　直樹)	男	62	公明党	現	大阪市会議員	大阪市城東区成育4丁目２６番３６号	11,849
	○	山中（やまなか） 智子（ともこ）	女	56	日本共産党	現	大阪市会議員	大阪府大阪市城東区今福東2丁目3番29号	9,700
		山川（やまかわ） よしやす (山川　義保)	男	56	無所属	新	会社員	大阪市城東区蒲生1丁目1番23－205号	4,481
鶴見区（３）	○	大橋（おおはし） かずたか (大橋　一隆)	男	41	大阪維新の会	現	大阪市議会議員	大阪府大阪市鶴見区浜3丁目8番34号	12,624
	○	トキ 恭生（やすお） (土岐　恭生)	男	62	公明党	現	大阪市議会議員	大阪市鶴見区諸口4丁目1番22号	11,669
	○	原田（はらだ） まりこ (原田　真梨子)	女	37	大阪維新の会	新	主婦	大阪府大阪市鶴見区鶴見3丁目12番10-2003号	9,679
		福島（ふくしま） しんじ (福島　真治)	男	48	自由民主党	現	大阪市議会議員	大阪府大阪市鶴見区鶴見4丁目8番24号304	7,846
		北原（きたはら） 洋子（ようこ）	女	61	日本共産党	新	政党職員	大阪市鶴見区鶴見6丁目8番3号ハイウェール603号室	4,665

選挙区（定数）	当落	候補者氏名（本　名）	性別	年齢	党派	新現元別	職業	住　　所	得票数
阿倍野区（３）	○	木下（きのした） よしのぶ (木下　吉信)	男	57	自由民主党	現	大阪市会議員	大阪市阿倍野区阿倍野筋3丁目10番1－1208号	16,014
	○	たんの 壮治（しょうじ） (丹野　壮治)	男	46	大阪維新の会	現	大阪市議会議員	大阪市阿倍野区阿倍野筋1丁目7番20－3105号	12,296
	○	うめぞの 周（まこと） (梅園　周)	男	40	大阪維新の会	現	大阪市議会議員	大阪府大阪市阿倍野区阪南町３丁目1番8－205号	11,500
		橋本（はしもと） まな (橋本　真菜)	女	31	立憲民主党	新	管理委栄養士	大阪市阿倍野区昭和町2丁目4番8号プラビマンション405号	6,594
		石谷（いしたに） ひさ子（こ） (石谷　尚子)	女	58	日本共産党	新	団体職員	大阪府大阪市阿倍野区丸山通2丁目3番20号	4,678
住之江区（４）	○	佐々木（ささき） りえ (中野　理江)	女	36	大阪維新の会	現	大阪市会議員	大阪市住之江区粉浜1丁目12番17号	15,056
	○	岸本（きしもと） 栄（さかえ）	男	47	公明党	現	大阪市会議員	大阪市住之江区浜口西2丁目12番9－901号	10,252
	○	片山（かたやま） 一歩（いっぽ）	男	55	大阪維新の会	現	大阪市議会議員	大阪市住之江区粉浜1丁目23番19号	9,624
	○	松崎（まつざき） とおる (松﨑　孔)	男	65	無所属	元	無職	大阪府大阪市住之江区北加賀屋1丁目4番26－621号	8,399
		高野（こうの） 伸生（のぶお）	男	70	自由民主党	現	大阪市議会議員	大阪市住之江区南港中4丁目7番23－330号	7,387
		つじい 大介（だいすけ） (辻井　大介)	男	39	日本共産党	新	政党役員	大阪市住之江区東加賀屋4丁目5番13号松屋ビル201	4,593
		中条（ちゅうじょう） 栄太郎（えいたろう）	男	49	保守本流麦の会	新	会社役員	大阪市住之江区西住之江2－11－13	427
住吉区（５）	○	井上（いのうえ） ひろし (井上　浩)	男	46	日本共産党	現	大阪市議会議員	大阪府大阪市住吉区長居東4丁目20番22－406号	―
	○	いとう 亜実（あみ） (並木　亜実)	女	34	大阪維新の会	新	大阪市会議員秘書	大阪市住吉区長居東3丁目11番6号	―
	○	タガヤ 俊史（としふみ） (多賀谷　俊史)	男	70	自由民主党	現	大阪市会議員	大阪市住吉区長居3丁目14－7－1201	―
	○	上田（うえだ） ともたか (上田　智隆)	男	57	大阪維新の会	現	大阪市会議員 僧侶	大阪市住吉区上住吉1丁目3番27号	―
	○	中田（なかた） 光一郎（こういちろう）	男	55	公明党	新	無職	大阪市住吉区我孫子4丁目10番29号ヴェルシティ大阪アネックス402号	―

選挙区（定数）	当落	候補者氏名（本　名）	性別	年齢	党派	新現元別	職業	住　　所	得票数
東住吉区（４）	○	田辺（たなべ）　信広（のぶひろ）	男	53	大阪維新の会	現	大阪市議会議員	大阪府大阪市東住吉区田辺2丁目4番16号　ファミリオン田辺505号	15,008
	○	高見（たかみ）　りょう (高見　亮)	男	40	大阪維新の会	現	税理士	大阪市東住吉区駒川一丁目14番34号	11,556
	○	加藤（かとう）　よし子（こ） (加藤　仁子)	女	69	自由民主党	現	大阪市議会議員	大阪市東住吉区駒川3丁目1番10号	10,918
	○	辻（つじ）　よしたか (辻　義隆)	男	57	公明党	現	大阪市議会議員	大阪府大阪市東住吉区照ヶ丘矢田一丁目20番5号	9,094
		けさまる　ともこ (佐藤　朝子)	女	41	立憲民主党	新	団体職員	大阪市東住吉区矢田6丁目7番23号　ツバイト東住吉503号	6,060
		山本（やまもと）　のりこ (中筋　訓子)	女	33	日本共産党	新	団体役員	大阪市東住吉区西今川4丁目9番7号　メゾン栄606号	4,965
平野区（６）	○	杉村（すぎむら）　幸太郎（こうたろう）	男	40	大阪維新の会	現	大阪市会議員	大阪市平野区平野北１丁目９番１４－９０３号	13,978
	○	にった　孝（たかし） (新田　孝)	男	75	自由民主党	現	税理士	大阪市平野区長吉川辺１丁目３番１５号	10,965
	○	ながた　典子（のりこ） (永田　典子)	女	56	公明党	現	大阪市会議員	大阪市平野区平野本町２丁目６番２６号	10,694
	○	永井（ながい）　ひろゆき (永井　広幸)	男	57	公明党	現	大阪市会議員	大阪市平野区平野南２丁目５番２６号	10,352
	○	吉見（よしみ）　みさこ (吉見　美佐子)	女	46	大阪維新の会	新	会社役員	大阪市平野区喜連西４丁目６番２７号 HAKKO BLD．５０２	9,998
	○	田中（たなか）　ひろき (田中　宏樹)	男	45	自由民主党	元	会社経営	大阪市平野区喜連3丁目３番１１号	9,438
		松田（まつだ）　まさとし (松田　昌利)	男	53	大阪維新の会	新	大阪府議会 議員秘書	大阪市平野区長吉長原３丁目４番１７号	8,741
		小川（おがわ）　陽太（ようた）	男	41	日本共産党	現	大阪市会議員	大阪市平野区加美正覚寺１丁目２２番４号	7,414
		みなみ　延雄（のぶお） (南　延夫)	男	47	立憲民主党	新	僧侶	大阪市平野区瓜破2丁目３番３０号	3,154

選挙区（定数）	当落	候補者氏名（本　名）	性別	年齢	党派	新現元別	職業	住　　所	得票数
西成区（４）	○	辻　淳子 (松山　淳子)	女	66	大阪維新の会	現	大阪市会議員	大阪市西成区千本中2丁目11番7号	11,854
	○	山口　ごろう (山口　悟朗)	男	42	公明党	新	無職	大阪市西成区天下茶屋北1丁目5番14号	8,419
	○	花岡　みや (岡村　美也)	女	43	自由民主党	新	無職	大阪市西成区橘2丁目7番28号　花岡方	5,425
	○	藤岡　ひろかず (藤岡　寛和)	男	35	大阪維新の会	現	大阪市議会議員	大阪市西成区天下茶屋2丁目9番2号	5,386
		尾上　やすお (尾上　康雄)	男	64	日本共産党	現	大阪市会議員	大阪市西成区南津守3丁目1番48号	3,425
		小林　みちひろ (小林　道弘)	男	60	立憲民主党	元	株式会社ナイス社員	大阪市西成区長橋1丁目11番10号	3,145
		村尾　政利	男	69	無所属	元	愛壽会　医療・介護・福祉グループ会長	大阪市西成区梅南1丁目5番8号	2,881
		山本　かずお (山本　一雄)	男	70	西成大阪維新の会	新	会社役員	大阪市西成区玉出西2丁目10番22－404号	1,182
		いながき　ひろし (稲垣　浩)	男	74	無所属	新	釜ヶ崎地域合同労働組合執行委員長	大阪市西成区萩之茶屋2丁目5番23号	650

（３）　党派別男女別候補者数

	自　由 民主党	立憲 民主党	公明党	日　本 共産党	諸派		無所属	計
					大阪維新の会	左記以外		
男	１７	6	１６	１０	３１	2	9	９１
女	4	3	3	１２	１２	0	0	３４
計	２１	9	１９	２２	４３	2	9	１２５

（４）　党派別新現元別候補者数

	自　由 民主党	立憲 民主党	公明党	日　本 共産党	諸派		無所属	計
					大阪維新の会	左記以外		
新	2	6	4	１３	１４	2	4	４５
現	１８	3	１５	7	２９	0	3	７２
元	1	0	0	2	0	0	2	8
計	２１	9	１９	２２	４３	2	9	１２５

（５）　職業別候補者数

教育家	宗教家	商業	鉱工業	農林業	水産業	弁護士	会計士	医師	薬剤師	著述業	出版業	記者	会社員	政党役員	団体役員	その他の職業	無職	合計
0	2	0	0	0	0	1	3	0	0	0	0	0	14	6	8	77	14	125

（６）　年齢別候補者数

25歳以上 30歳未満	30歳以上 35歳未満	35歳以上 40歳未満	40歳以上 45歳未満	45歳以上 50歳未満	50歳以上 55歳未満	55歳以上 60歳未満	60歳以上 65歳未満	65歳以上 70歳未満	70歳以上	合計
４	６	８	１８	２２	１３	２１	１２	１１	１０	１２５
最高年齢　７５歳　　最低年齢　２５歳　　平均年齢　５２歳										

2　投　票

（1）当日有権者数、投票者数及び投票率

	当日有権者数			投票者数			投票率　(%)		
区　名	男	女	計	男	女	計	男	女	計
北　区	50,447	55,081	105,528	25,118	28,060	53,178	49.79	50.94	50.39
都島区	40,632	45,316	85,948	22,208	25,661	47,869	54.66	56.63	55.70
福島区	28,843	32,594	61,437	14,498	16,480	30,978	50.27	50.56	50.42
此花区	26,709	28,282	54,991	13,846	15,819	29,665	51.84	55.93	53.95
中央区	36,511	42,409	78,920	16,877	19,730	36,607	46.22	46.52	46.38
西　区	36,716	42,663	79,379	17,209	20,173	37,382	46.87	47.28	47.09
港　区	32,639	34,371	67,010	16,933	19,001	35,934	51.88	55.28	53.62
大正区	26,895	28,044	54,939	14,285	16,069	30,354	53.11	57.30	55.25
天王寺区	26,702	32,378	59,080	14,677	17,558	32,235	54.97	54.23	54.56
浪速区	26,781	25,408	52,189	9,717	9,578	19,295	36.28	37.70	36.97
西淀川区	38,551	39,965	78,516	20,216	22,558	42,774	52.44	56.44	54.48
淀川区	71,927	74,241	146,168	34,390	37,456	71,846	47.81	50.45	49.15
東淀川区	69,391	71,919	141,310	31,865	35,353	67,218	45.92	49.16	47.57
東成区	30,758	34,132	64,890	16,017	18,355	34,372	52.07	53.78	52.97
生野区	41,040	44,451	85,491	20,663	23,586	44,249	50.35	53.06	51.76
旭　区	35,839	39,759	75,598	19,696	22,649	42,345	54.96	56.97	56.01
城東区	65,134	73,108	138,242	35,772	41,029	76,801	54.92	56.12	55.56
鶴見区	42,002	47,443	89,445	21,950	25,247	47,197	52.26	53.22	52.77
阿倍野区	40,142	48,409	88,551	23,549	28,424	51,973	58.66	58.72	58.69
住之江区	48,371	53,080	101,451	25,993	30,516	56,509	53.74	57.49	55.70
住吉区※	－	－	－	－	－	－	－	－	－
東住吉区	50,780	57,331	108,111	26,971	31,519	58,490	53.11	54.98	54.10
平野区	74,770	84,137	158,907	38,918	47,336	86,254	52.05	56.26	54.28
西成区	51,407	35,782	87,189	23,195	19,856	43,051	45.12	55.49	49.38
合　計	992,987	1,070,303	2,063,290	504,563	572,013	1,076,576	50.81	53.44	52.18

※住吉区は無投票

3　開　票

（1）　有効投票、無効投票

	投票総数	有効投票数	無効投票数	無効投票率（%）
北　　区	53,175	52,263	912	1.72
都　島　区	47,866	47,068	798	1.67
福　島　区	30,977	30,497	480	1.55
此　花　区	29,665	29,230	435	1.47
中　央　区	36,603	35,871	732	2.00
西　　区	37,381	36,703	678	1.81
港　　区	35,927	35,409	518	1.44
大　正　区	30,354	29,717	637	2.10
天王寺区	32,234	31,459	775	2.40
浪　速　区	19,295	18,884	411	2.13
西淀川区	42,772	42,192	580	1.36
淀　川　区	71,839	70,706	1,133	1.58
東淀川区	67,209	66,056	1,153	1.72
東　成　区	34,371	33,677	694	2.02
生　野　区	44,249	43,707	542	1.22
旭　　区	42,343	41,663	680	1.61
城　東　区	76,799	75,578	1,221	1.59
鶴　見　区	47,195	46,483	712	1.51
阿倍野区	51,970	51,082	888	1.71
住之江区	56,495	55,738	757	1.34
住吉区※	－	－	－	－
東住吉区	58,484	57,601	883	1.51
平　野　区	86,253	84,734	1,519	1.76
西　成　区	43,046	42,367	679	1.58
合　　計	1,076,502	1,058,685	17,817	1.66

※住吉区は無投票

（２）　党派別男女別当選者数

	自　由 民主党	立　憲 民主党	公明党	日　本 共産党	諸派		無所属	計
					大阪維新の会	左記以外		
男	１３	０	１６	１	２８	０	４	６２
女	４	０	２	３	１２	０	０	２１
計	１７	０	１８	４	４０	０	４	８３

（３）　党派別新現元別当選者数

	自　由 民主党	立　憲 民主党	公明党	日　本 共産党	諸派		無所属	計
					大阪維新の会	左記以外		
新	２	０	４	１	１１	０	０	１８
現	１４	０	１４	３	２９	０	３	６３
元	１	０	０	０	０	０	１	２
計	１７	０	１８	４	４０	０	４	８３

（４）　職業別当選者数

教育家	宗教家	商業	鉱工業	農林業	水産業	弁護士	会計士	医師	薬剤師	著述業	出版業	記者	会社員	政党役員	団体役員	その他の職業	無職	合計
0	1	0	0	0	0	1	2	0	0	0	0	0	5	2	0	62	10	83

（５）　年齢別当選者数

25歳以上 30歳未満	30歳以上 35歳未満	35歳以上 40歳未満	40歳以上 45歳未満	45歳以上 50歳未満	50歳以上 55歳未満	55歳以上 60歳未満	60歳以上 65歳未満	65歳以上 70歳未満	70歳以上	合計
３	４	７	１３	１４	１１	１４	５	６	６	８３
最高年齢　７５歳　　最低年齢　２６歳　　平均年齢　５０歳										

（６）　党派別男女別得票数

	自　由 民主党	立　憲 民主党	公明党	日　本 共産党	諸派		無所属	計
					大阪維新の会	左記以外		
男	143,066	22,632	148,804	52,592	369,970	1,609	43,976	782,649
女	47,885	15,735	24,241	58,870	129,305	0	0	276,036
計	190,951	38,367	173,045	111,462	499,275	1,609	43,976	1,058,685

（７）　落選人

定数 (A)	候補者数 (B)	定数に対する候補者の比率 (B)／(A)	落選人数 (C)＋(D)	落選人の内訳		
				法第 95 条第 1 項ただし書の法定得票数に達した者の数(C)	法第 95 条第 1 項ただし書の法定得票数に達しない者の数(D)	左記のうち法第 93 条第 1 項の得票数に達しない者の数
８３	１２５	１．５	４２	３２	１０	３

（８）　無効投票の内訳

所定の用紙を用いないもの	０
候補者でない者又は候補者となることができない者の氏名を記載したもの	１，４０８
２人以上の候補者の氏名を記載したもの	２３０
被選挙権のない候補者の氏名を記載したもの	０
候補者の氏名のほか、他事を記載したもの	７６
候補者の氏名を自書しないもの	０
候補者の何人を記載したかを確認し難いもの	２２９
白紙投票	１１，９５６
単に雑事を記載したもの	２，２３５
単に記号、符号を記載したもの	１，６８３
合　計	１７，８１７

４　個人演説会

施設の使用回数						合　計	
法第161条第1項第1号の学校及び公民館		法第161条第1項第2号の公会堂		法第161条第1項第3号の市区町村選管指定施設			
公費負担	候補者負担	公費負担	候補者負担	公費負担	候補者負担	公費負担	候補者負担
９６	２	１２	０	０	０	１０８	２

５　選挙公報

候補者数	公報掲載申請期限	掲載申請をした候補者数	印刷部数	配布世帯数
１２５	3月２９日	１２５	1,740,200	1,689,718
印刷から配布までの所要日数				
印刷に要した日数	各世帯に配布を完了するまでに要した日数		計	
2	5		7	

第　4　編

堺市議会議員選挙統計

１　候　補　者

（１）　候補者届出状況

立候補届出期間中に届出をした候補者の数			左記の期間中に却下され死亡し又は辞退したとみなされる者の数			立候補届出締切日現在における候補者の数
自ら届出をした候補者の数	推薦届出による候補者の数	計	却　下	死亡者	辞退者	
６２	０	６２	０	０	０	６２

立候補届出締切日経過後に却下され死亡し又は辞退したとみなされる者の数			補充立候補届出期間中に届出をした候補者の数			差引合計
却　下	死亡者	辞退者	自ら届出をした候補者の数	推薦届出による候補者の数	計	
０	０	０	０	０	０	６２

（2）候補者一覧

選挙区（定数）	当落	候補者氏名（本　名）	性別	年齢	党派	新現元別	職業	住所	得票数
堺区（9）	○	井関 貴史（いせき たかし）	男	45	大阪維新の会	現	堺市議会議員	大阪府堺市堺区北花田口町1－2－15 パークシティ堺東302	8,418
	○	ふちがみ 猛志（たけし）（渕上 猛志）	男	41	無所属	現	堺市議会議員	堺市堺区三国ヶ丘御幸通57－2－1014	7,145
	○	うえむら 太一（たいち）（上村 太一）	男	49	大阪維新の会	現	堺市議会議員	大阪府堺市堺区柳之町東1丁1番7号 KOKOレヂデンスB703号	6,655
	○	西村 昭三（にしむら しょうぞう）	男	72	自由民主党	現	堺市議会議員	大阪府堺市堺区大浜南町2丁2番16号	6,145
	○	たつだ 美栄（みえ）（龍田 美栄）	女	32	大阪維新の会	新	通信販売業	大阪府堺市堺区戎之町東5丁4番7号	5,281
	○	うら山 正利（やま まさとし）（裏山 正利）	男	64	公明党	現	堺市議会議員	大阪府堺市堺区八幡通2丁10番地8	4,983
	○	山口 のりこ（やまぐち）（山本 典子）	女	59	自由民主党	現	堺市議会議員	大阪府堺市北区大豆塚町1丁26番地7	4,963
	○	小野 しんや（おの）（小野 伸也）	男	41	公明党	新	無職	大阪府堺市堺区砂道町1丁8番1号	4,933
	○	石谷 やす子（いしたに こ）（粕野 泰子）	女	51	日本共産党	元	無職	大阪府堺市堺区錦之町西3丁1番22号	3,924
		藤本 ケン（ふじもと）（藤本 憲）	男	37	日本共産党	新	政党職員	大阪府堺市北区東上野芝町2丁500－1 ファミールハイツ上野芝3番館507号	2,742
		たけだ 進一（しんいち）（竹田 進一）	男	43	立憲民主党	新	団体職員	大阪府堺市堺区協和町5丁481番地塩穴団地2棟905号	2,430
中区（7）	○	米田 敏文（よねだ としふみ）	男	64	大阪維新の会	現	市議会議員	大阪府堺市中区福田37番地	6,701
	○	かとう 慎平（しんぺい）（加藤 慎平）	男	30	大阪維新の会	新	無職	大阪府堺市中区深井清水町3969番地2コンフォート大和屋301号	6,691
	○	木畑 ただし（きばた）（木畑 匡）	男	42	無所属	現	堺市議会議員	大阪府堺市中区辻之379番地38	6,306
	○	西川 良平（にしかわ りょうへい）	男	54	自由民主党	現	市議会議員	大阪府堺市中区平井987番地	5,405
	○	大林 けんじ（おおばやし）（大林 健二）	男	58	公明党	現	市議会議員	大阪府堺市中区陶器北5番地34	5,149
	○	青谷 ゆきひろ（あおたに）（青谷 幸浩）	男	56	大阪維新の会	現	堺市議会議員	大阪府堺市中区東山90番地1（301号）	4,775
	○	大西 こうじ（おおにし）（大西 耕治）	男	53	公明党	新	無職	大阪府堺市中区福田353番地11	4,722
		森 流星（もり りゅうせい）	男	35	日本共産党	新	政党職員	大阪府堺市中区深井中町870番地27	3,628
		みつぎ ひろあき（密城 浩明）	男	48	自由民主党	新	無職	大阪府堺市南区三原台4丁10番5号	1,687

選挙区（定数）	当落	候補者氏名（本　名）	性別	年齢	党派	新現元別	職業	住所	得票数
東区（５）	○	黒田（くろだ） まさき（黒田　征樹）	男	39	大阪維新の会	現	堺市議会議員	大阪府堺市東区日置荘田中町174番地6コータ・コートⅡ201号	8,963
	○	広田（ひろた） 新一（しんいち）	男	49	公明党	新	無職	大阪府堺市東区北野田472番地19	6,181
	○	藤井（ふじい） とし子（こ）	女	56	大阪維新の会	新	団体役員	大阪府堺市東区西野356番地15	5,337
	○	のざと 文盛（ふみもり）	男	70	自由民主党	現	会社役員	大阪府堺市東区日置荘田中町288番地	4,568
	○	野村（のむら） ともあき（野村　友昭）	男	45	自由民主党	現	堺市議会議員	大阪府堺市東区菩提町1丁84番地	4,131
		いぬい 恵美子（えみこ）（乾　惠美子）	女	69	日本共産党	現	堺市議会議員	堺市東区北野田457番地8	3,665
		池田（いけだ） かずさ（河合　一紗）	女	40	立憲民主党	新	行政書士	堺市東区北野田31番地3マイネ北野田202号	2,986
		小西（こにし） 博之（ひろゆき）	男	46	無所属	新	団体代表	大阪府堺市東区日置荘北町3丁1番90号	669
		ふじわら かずたけ（藤原　一威）	男	36	無所属	新	会社役員	大阪府堺市東区丈六149番地アーバンヴィラ登美丘101号	525
西区（８）	○	西（にし） てつし（西　哲史）	男	41	無所属	現	堺市議会議員	大阪府堺市西区上野芝向ヶ丘町6丁1番34パルファン上野芝302号	9,445
	○	上野（うえの） あつし（上野　充司）	男	44	大阪維新の会	新	社会福祉法人理事長	大阪府堺市西区草部82番地	8,253
	○	水ノ上（みずのうえ） なるあき（水ノ上　成彰）	男	55	大阪維新の会	現	公認会計士	大阪府堺市西区浜寺諏訪森町西3丁234番地4	6,897
	○	ふだば 泰司（やすし）（札場　泰司）	男	54	大阪維新の会	現	堺市議会議員	大阪府堺市西区鳳中町2丁43番地2ライオンズマンション鳳壱番館801号	6,655
	○	森田（もりた） こういち（森田　晃一）	男	41	日本共産党	現	堺市議会議員	大阪府堺市西区津久野町2丁12番25号セラヴィ津久野303号	5,431
	○	田代（たしろ） ゆう子（こ）（田代　優子）	女	57	公明党	現	堺市議会議員	大阪府堺市西区北条町2丁23番21号	5,050
	○	上田（うえだ） かつと（上田　勝人）	男	53	公明党	新	無職	大阪府堺市西区浜寺石津町中4丁2番22号ハイツグランデス201号	4,781
	○	池側（いけがわ） まさお（池側　昌男）	男	63	自由民主党	現	堺市議会議員	大阪府堺市西区草部873番地	4,182
		平田（ひらた） ひろし（平田　大士）	男	41	自由民主党	現	堺市議会議員	大阪府堺市西区菱木4丁1899番地2	3,267

選挙区（定数）	当落	候補者氏名（本　名）	性別	年齢	党派	新現元別	職業	住所	得票数
南区（8）	○	みやけ 達也（たつや） (三宅 達也)	男	50	大阪維新の会	現	市議会議員	大阪府堺市南区新檜尾台1丁14番12号	11,835
	○	まとば 慎一（しんいち） （的場 慎一）	男	49	大阪維新の会	現	会社役員	大阪府堺市南区三原台4丁28番4号	7,859
	○	藤本（ふじもと） さちこ （野田 幸子）	女	44	日本共産党	新	団体職員	堺市南区若松台1丁1番2－1003号	7,048
	○	しぎ 良太（りょうた） （信貴 良太）	男	32	自由民主党	現	堺市議会議員	大阪府堺市南区槇塚台2丁40番3－409号	6,921
	○	小堀（こぼり） セイジ （小堀 清次）	男	41	立憲民主党	現	市議会議員	大阪府堺市南区高倉台2丁6番27号セジュールタニウチ102号	6,899.039
	○	いずまる 精二（せいじ） （伊豆丸 精二）	男	31	大阪維新の会	現	堺市議会議員	大阪府堺市南区庭代台4丁50番1号グレイシスコート庭代台A102	6,379.960
	○	吉川（よしかわ） としふみ （吉川 敏文）	男	61	公明党	現	堺市議会議員	大阪府堺市南区鴨谷台3丁3番5棟210号	6,356
	○	たぶち 和夫（かずお） （田渕 和夫）	男	61	公明党	現	堺市議会議員	大阪府堺市南区若松台3丁14番地3	4,893
		富平（とみひら） タクロー （富平 卓朗）	男	36	自由民主党	新	団体役員	大阪府堺市南区片蔵732番地	4,501

選挙区（定数）	当落	候補者氏名（本　名）	性別	年齢	党派	新現元別	職業	住所	得票数
北区（９）	○	池田（いけだ） かつし（池田 克史）	男	56	大阪維新の会	現	堺市議会議員	大阪府堺市北区奥本町1丁22番地2	10,256
	○	西川（にしかわ） 知己（ともみ）（西川 知巳）	男	40	大阪維新の会	現	堺市議会議員	大阪府堺市北区長曽根町185番地16	6,632
	○	長谷川（はせがわ） 俊英（しゅんえい）（長谷川 俊英）	男	77	無所属	現	堺市議会議員	大阪府堺市北区新金岡町5丁5番226号	6,577
	○	宮本（みやもと） けいこ（宮本 恵子）	女	61	公明党	現	堺市議会議員	大阪府堺市北区百舌鳥赤畑町2丁92番地1（605号）	6,083
	○	しばた 一（はじめ）（芝田 一）	男	60	公明党	現	堺市議会議員	大阪府堺市北区東浅香山町4丁1番地15（2-107号）	6,083
	○	中野（なかの） たかふみ（中野 貴文）	男	33	大阪維新の会	新	歯科医師	大阪府堺市北区百舌鳥梅北町5丁427番地7	5,992
	○	池尻（いけじり） 秀樹（ひでき）	男	58	自由民主党	現	堺市議会議員	大阪府堺市北区百舌鳥本町2丁171番地2	5,525
	○	吉川（よしかわ） まもる(吉川 守)	男	65	無所属	現	堺市議会議員	大阪府堺市北区金岡町2365番地	4,442
	○	石本（いしもと） 京子（きょうこ）	女	71	日本共産党	現	堺市議会議員	大阪府堺市北区金岡町1820番地白鷺スカイハイツ111号	3,975
		しのはら 香（かおり）（篠原 香）	女	51	立憲民主党	新	無職	大阪府堺市北区東雲東町1丁4番12号サンパティーク101号	3,234
		岡井（おかい） 勤（つとむ）	男	67	日本共産党	現	堺市議会議員	大阪府堺市北区新金岡町2丁5番14-109	2,918
		山根（やまね） たけし(山根 健)	男	37	自由民主党	元	会社役員	大阪府堺市東区菩提町1丁173番地8	2,678
美原区（２）	○	西田（にしだ） ひろのぶ（西田 浩延）	男	45	大阪維新の会	現	堺市議会議員	大阪府堺市美原区太井309番地1	7,609
	○	白江（しらえ） よねかず（白江 米一）	男	58	自由民主党	新	無職	大阪府堺市美原区黒山868番地2	5,182
		松本（まつもと） おさむ(松本 修)	男	70	日本共産党	新	無職	大阪府堺市美原区さつき野西1丁目5番地18	1,564

（３）　党派別男女別候補者数

	自　由 民主党	立　憲 民主党	公明党	日　本 共産党	諸派		無所属	計
					大阪維新の会	左記以外		
男	１２	２	９	５	１６	０	７	５１
女	１	２	２	４	２	０	０	１１
計	１３	４	１１	９	１８	０	７	６２

（４）　党派別新現元別候補者数

	自　由 民主党	立　憲 民主党	公明党	日　本 共産党	諸派		無所属	計
					大阪維新の会	左記以外		
新	３	３	４	４	５	０	２	２１
現	９	１	７	４	１３	０	５	３９
元	１	０	０	１	０	０	０	２
計	１３	４	１１	９	１８	０	７	６２

（５）　職業別候補者数

教育家	宗教家	商業	鉱工業	農林業	水産業	弁護士	会計士	医師	薬剤師	著述業	出版業	記者	会社員	政党役員	団体役員	その他の職業	無職	合計
0	0	1	0	0	0	0	1	1	0	0	0	0	4	0	4	41	10	62

（６）　年齢別候補者数

25歳以上 30歳未満	30歳以上 35歳未満	35歳以上 40歳未満	40歳以上 45歳未満	45歳以上 50歳未満	50歳以上 55歳未満	55歳以上 60歳未満	60歳以上 65歳未満	65歳以上 70歳未満	70歳以上	合計
0	5	6	１３	8	7	9	7	3	4	６２
最高年齢　７７歳　　最低年齢　３０歳　　平均年齢　５１歳										

2 投 票

(1)当日有権者数、投票者数及び投票率

	当日有権者数			投票者数			投票率 (%)		
区名	男	女	計	男	女	計	男	女	計
堺区	58,305	61,902	120,207	27,504	30,971	58,475	47.17	50.03	48.65
中区	48,182	52,072	100,254	21,527	24,220	45,747	44.68	46.51	45.63
東区	33,714	37,944	71,658	17,543	19,981	37,524	52.03	52.66	52.37
西区	53,331	58,649	111,980	25,761	28,955	54,716	48.30	49.37	48.86
南区	54,614	64,454	119,068	29,195	34,334	63,529	53.46	53.27	53.36
北区	60,485	68,748	129,233	30,060	35,418	65,478	49.70	51.52	50.67
美原区	15,042	16,501	31,543	6,878	7,705	14,583	45.73	46.69	46.23
市計	323,673	360,270	683,943	158,468	181,584	340,052	48.96	50.40	49.72

3　開　票

（1）　有効投票、無効投票

	投票総数	有効投票数	無効投票数	無効投票率（%）
堺　　区	58,474	57,619	855	1.46
中　　区	45,747	45,064	683	1.49
東　　区	37,524	37,025	499	1.33
西　　区	54,716	53,961	755	1.38
南　　区	63,529	62,692	837	1.32
北　　区	65,475	64,395	1,080	1.65
美　原　区	14,583	14,355	228	1.56
合　　計	340,048	335,111	4,937	1.45

（２）　党派別男女別当選者数

	自　由 民主党	立　憲 民主党	公明党	日　本 共産党	諸派		無所属	計
					大阪維新の会	左記以外		
男	8	1	9	1	１６	0	5	４０
女	1	0	2	3	2	0	0	8
計	9	1	１１	4	１８	0	5	４８

（３）　党派別新現元別当選者数

	自　由 民主党	立　憲 民主党	公明党	日　本 共産党	諸派		無所属	計
					大阪維新の会	左記以外		
新	1	0	4	1	5	0	0	１１
現	8	1	7	2	１３	0	5	３６
元	0	0	0	1	0	0	0	1
計	9	1	１１	4	１８	0	5	４８

（４）　職業別当選者数

教育家	宗教家	商業	鉱工業	農林業	水産業	弁護士	会計士	医師	薬剤師	著述業	出版業	記者	会社員	政党役員	団体役員	その他の職業	無職	合計
0	0	1	0	0	0	0	1	1	0	0	0	0	2	0	2	34	7	48

（５）　年齢別当選者数

25歳以上 30歳未満	30歳以上 35歳未満	35歳以上 40歳未満	40歳以上 45歳未満	45歳以上 50歳未満	50歳以上 55歳未満	55歳以上 60歳未満	60歳以上 65歳未満	65歳以上 70歳未満	70歳以上	合計
0	5	1	11	5	6	9	7	1	3	４８
最高年齢　７７歳　　最低年齢　３０歳　　平均年齢　５２歳										

（６）　党派別男女別得票数

	自　由 民主党	立憲 民主党	公明党	日本 共産党	諸派		無所属	計
					大阪維新の会	左記以外		
男	54,192	9,329	48,081	16,283	120,571	0	35,109	283,565
女	4,963	6,220	11,133	18,612	10,618	0	0	51,546
計	59,155	15,549	59,214	34,895	131,189	0	35,109	335,111

（７）　落選人

定数 (A)	候補者数 (B)	定数に対する候補者の比率 (B)／(A)	落選人数 (C)＋(D)	落選人の内訳		
				法第95条第1項ただし書の法定得票数に達した者の数(C)	法第95条第1項ただし書の法定得票数に達しない者の数(D)	左記のうち法第93条第1項の得票数に達しない者の数
４８	６２	１．３	１４	１２	２	２

（８）　無効投票の内訳

所定の用紙を用いないもの	0
候補者でない者又は候補者となることができない者の氏名を記載したもの	４１０
２人以上の候補者の氏名を記載したもの	２９
被選挙権のない候補者の氏名を記載したもの	0
候補者の氏名のほか、他事を記載したもの	１１
候補者の氏名を自書しないもの	0
候補者の何人を記載したかを確認し難いもの	１３９
白紙投票	３，３８７
単に雑事を記載したもの	５８１
単に記号、符号を記載したもの	３８０
合　計	４，９３７

４　個人演説会

施設の使用回数						合　　計	
法第161条第1項第1号の学校及び公民館		法第161条第1項第2号の公会堂		法第161条第1項第3号の市区町村選管指定施設			
公費負担	候補者負担	公費負担	候補者負担	公費負担	候補者負担	公費負担	候補者負担
５９	０	０	０	１	０	６０	０

５　選挙公報

候補者数	公報掲載申請期限	掲載申請をした候補者数	印刷部数	配布世帯数
６２	３月２９日	６２	409,000	393,136
印刷から配布までの所要日数				
印刷に要した日数	各世帯に配布を完了するまでに要した日数		計	
1	5		6	

第　５　編

市長及び市町議会議員選挙統計

長及び議会議員選挙執行市町村（除大阪市・堺市）

市町村名	長	議員	市町村名	長	議員
岸和田市	－	○	門真市	－	○
豊中市	－	○	摂津市	－	－
池田市	○	○	高石市	○	○
吹田市	○	○	藤井寺市	○	○
泉大津市	－	○	東大阪市	－	－
高槻市	○	○	泉南市	－	－
貝塚市	－	○	四條畷市	－	○
守口市	－	○	交野市	－	－
枚方市	－	○	大阪狭山市	○	○
茨木市	－	－	阪南市	－	－
八尾市	○	○	島本町	－	－
泉佐野市	○	－	豊能町	－	－
富田林市	○	○	能勢町	－	－
寝屋川市	○	○	忠岡町	－	○
河内長野市	－	－	熊取町	－	○
松原市	－	－	田尻町	－	○
大東市	－	－	岬町	－	○
和泉市	－	－	太子町	－	－
箕面市	－	－	河南町	－	－
柏原市	－	－	千早赤阪村	－	－
羽曳野市	－	－	合　計	１０	２１

第１　市長選挙

１　候補者

（１）候補者一覧

市名	当落	候補者氏名（本　名）	性別	年齢	党　派	新現元別	職　業	住　所	得票数
池田市	○	冨田（とみた） ひろき（冨田　裕樹）	男	42	大阪維新の会	新	政治学講師	大阪府池田市井口堂1丁目13番1－303号	25,133
		倉田（くらた） あきら（倉田　晃）	男	46	無所属	新	税理士	大阪府池田市伏尾台5丁目8番25号	20,193
吹田市	○	後藤（ごとう） 圭二（けいじ）	男	61	無所属	現	吹田市長	大阪府吹田市山田西2丁目4番A1－211号	60,708
		えのき内（うち） さとし（榎内　智）	男	40	大阪維新の会	新	会社役員	大阪府吹田市江の木町3番18－407号	46,565
		阪口（さかぐち） よしお（阪口　善雄）	男	70	無所属	元	NPO法人吹田まちづくり研究所理事長	大阪府吹田市春日2丁目16番6号	34,357
高槻市	○	はまだ 剛史（たけし）（濱田　剛史）	男	54	無所属	現	弁護士	高槻市南芥川町21番3－1405号	無投票
八尾市	○	大松（だいまつ） けいすけ（山本　桂右）	男	49	大阪維新の会	新	会社員	大阪府八尾市八尾木北1丁目99番地の2	49,960
		田中（たなか） せいた（田中　誠太）	男	62	無所属	現	八尾市長	大阪府八尾市植松町5丁目1番18号	45,573.307
		田中（たなか） みち子（こ）（木内　美智子）	女	76	無所属	新	団体役員	大阪府八尾市高砂町5丁目50番地	9,034.692
泉佐野市	○	千代松（ちよまつ） 大耕（ひろやす）	男	45	無所属	現	泉佐野市長	大阪府泉佐野市松原2丁目5番31号	22,211
		竹崎（たけざき） ひろかず（竹崎　博一）	男	66	無所属	新	無職	大阪府泉南郡熊取町青葉台2丁目9番11号	4,799
富田林市	○	吉村（よしむら） よしみ（吉村　善美）	男	54	無所属	新	無職	富田林市若松町二丁目10番50号	27,001
		岡本（おかもと） さとこ（岡本　聡子）	女	46	無所属	新	無職	富田林市向陽台四丁目1番1－407号	11,463
		むとう 宏（ひろし）（武藤　宏）	男	67	無所属	新	パソコン教室経営	富田林市美山台7番3－1517号	3,356
寝屋川市	○	広瀬（ひろせ） けいすけ（広瀬　慶輔）	男	48	無所属	新	会社役員	寝屋川市国松町1番6号	53,056
		南部（なんぶ） はじめ（南部　創）	男	55	無所属	新	無職	寝屋川市木田町6番10号	38,545
高石市	○	阪口（さかぐち） シンロク（阪口 伸六）	男	62	無所属	現	高石市長	高石市千代田6丁目7番2号	16,143
		出川（でがわ） こうじ（出川 康二）	男	72	無所属	新	市議会議員	高石市加茂1丁目10番23号	7,833

市名	当落	候補者氏名（本　名）	性別	年齢	党　派	新現元別	職　業	住　所	得票数
藤井寺市	○	岡田（おかだ） 一樹（かずき）	男	53	無所属	新	会社員	大阪府藤井寺市岡1丁目8番17号	13,793
		松浦（まつうら） のぶたか（松浦　信孝）	男	64	無所属	新	無職	奈良県奈良市大宮町2丁目3番57－309号	6,975
		北本（きたもと） よしかず(北本　義和)	男	64	無所属	新	無職	大阪府藤井寺市恵美坂1丁目1番43－1008号	5,750
大阪狭山市	○	古川（ふるかわ） てるひと（古川　照人）	男	47	無所属	現	市長	大阪狭山市狭山1丁目2358番地の8	12,137
		丸山（まるやま） たかひろ（丸山　高廣）	男	44	無所属	新	無職	大阪狭山市大野台6丁目21番9号	10,836

（２）　党派別候補者数

	自由民主党	立憲民主党	国民民主党	公明党	日本共産党	自由党	社会民主党	諸派		無所属	計
								大阪維新の会	左記以外		
池田市	0	0	0	0	0	0	0	1	0	1	2
吹田市	0	0	0	0	0	0	0	1	0	2	3
高槻市	0	0	0	0	0	0	0	0	0	1	1
八尾市	0	0	0	0	0	0	0	1	0	2	3
泉佐野市	0	0	0	0	0	0	0	0	0	2	2
富田林市	0	0	0	0	0	0	0	0	0	3	3
寝屋川市	0	0	0	0	0	0	0	0	0	2	2
高石市	0	0	0	0	0	0	0	0	0	2	2
藤井寺市	0	0	0	0	0	0	0	0	0	3	3
大阪狭山市	0	0	0	0	0	0	0	0	0	2	2
合　計	0	0	0	0	0	0	0	3	0	２０	２３

（３）　職業別候補者数

	教育家	宗教家	商業	鉱工業	農林業	水産業	弁護士	会計士	医師	薬剤師	著述業	出版業	記者	会社員	政党役員	団体役員	その他の職業	無職	合計
池田市	0	0	0	0	0	0	0	1	0	0	0	0	0	0	0	0	1	0	2
吹田市	0	0	0	0	0	0	0	0	0	0	0	0	0	1	0	1	1	0	3
高槻市	0	0	0	0	0	0	1	0	0	0	0	0	0	0	0	0	0	0	1
八尾市	0	0	0	0	0	0	0	0	0	0	0	0	0	1	0	1	1	0	3
泉佐野市	0	0	0	0	0	0	0	0	0	0	0	0	0	0	0	0	1	1	2
富田林市	0	0	0	0	0	0	0	0	0	0	0	0	0	1	0	0	0	2	3
寝屋川市	0	0	0	0	0	0	0	0	0	0	0	0	0	1	0	0	0	1	2
高石市	0	0	0	0	0	0	0	0	0	0	0	0	0	0	0	0	2	0	2
藤井寺市	0	0	0	0	0	0	0	0	0	0	0	0	0	1	0	0	0	2	3
大阪狭山市	0	0	0	0	0	0	0	0	0	0	0	0	0	0	0	0	1	1	2
合　計	0	0	0	0	0	0	1	1	0	0	0	0	0	5	0	2	7	7	23

（４）　年齢別候補者数

	25歳以上30歳未満	30歳以上35歳未満	35歳以上40歳未満	40歳以上45歳未満	45歳以上50歳未満	50歳以上55歳未満	55歳以上60歳未満	60歳以上65歳未満	65歳以上70歳未満	70歳以上	合計
池田市	0	0	0	1	1	0	0	0	0	0	2
吹田市	0	0	0	1	0	0	0	1	0	1	3
高槻市	0	0	0	0	0	1	0	0	0	0	1
八尾市	0	0	0	0	1	0	0	1	0	1	3
泉佐野市	0	0	0	0	1	0	0	0	1	0	2
富田林市	0	0	0	0	1	1	0	0	1	0	3
寝屋川市	0	0	0	0	1	0	1	0	0	0	2
高石市	0	0	0	0	0	0	0	1	0	1	2
藤井寺市	0	0	0	0	0	1	0	2	0	0	3
大阪狭山市	0	0	0	1	1	0	0	0	0	0	2
合　計	0	0	0	3	6	3	1	5	2	3	２３

２　投　票

（１）　当日有権者数、投票者数及び投票率

	当日有権者数			投票者数			投票率(%)		
	男	女	計	男	女	計	男	女	計
池田市	39,860	44,406	84,266	21,726	25,057	46,783	54.51%	56.43%	55.52%
吹田市	140,004	157,051	297,055	66,200	76,988	143,188	47.28%	49.02%	48.20%
高槻市※	－	－	－	－	－	－	－	－	－
八尾市	102,540	114,682	217,222	48,968	56,799	105,767	47.76%	49.53%	48.69%
泉佐野市	39,791	43,934	83,725	12,744	14,699	27,443	32.03%	33.46%	32.78%
富田林市	43,567	49,909	93,476	19,980	23,337	43,317	45.86%	46.76%	46.34%
寝屋川市	92,915	101,404	194,319	45,228	52,782	98,010	48.68%	52.05%	50.44%
高石市	22,386	25,042	47,428	11,348	13,460	24,808	50.69%	53.75%	52.31%
藤井寺市	25,089	28,435	53,524	12,603	15,161	27,764	50.23%	53.32%	51.87%
大阪狭山市	22,176	25,508	47,684	10,824	12,783	23,607	48.81%	50.11%	49.51%
合計	528,328	590,371	1,118,699	249,621	291,066	540,687	47.25%	49.30%	48.33%

※高槻市は無投票

（２）　不在者投票

①　請求、交付及び投票

	投票用紙等の請求			交　　付					投　　票		
	直接	郵便	合計	直接	郵便	計	交付を拒絶したもの	合計	投票したもの	投票しなかったもの	合計
池田市	177	159	336	135	201	336	0	336	321	15	336
吹田市	166	1,223	1,389	380	1,009	1,389	0	1,389	1,158	231	1,389
高槻市	－	－	－	－	－	－	－	－	－	－	－
八尾市	892	253	1,145	879	266	1,145	0	1,145	1,102	43	1,145
泉佐野市	166	249	415	112	303	415	0	415	412	3	415
富田林市	391	181	572	384	188	572	0	572	476	96	572
寝屋川市	325	613	938	325	613	938	0	938	938	0	938
高石市	105	86	191	131	60	191	0	191	176	15	191
藤井寺市	239	88	327	237	90	327	0	327	312	15	327
大阪狭山市	46	124	170	12	158	170	0	170	166	4	170
合　計	2,507	2,976	5,483	2,595	2,888	5,483	0	5,483	5,061	422	5,483

②　不在者投票管理者別不在者投票

	選挙人の属する市区町村の選管委員長に対してなしたもの	選挙人が所在・居住する地の市区町村の選管委員長に対してなしたもの	船長に対してなしたもの	病院長、老人ホームの長等に対してなしたもの	刑事施設の長又は留置施設の留置業務管理者に対してなしたもの	少年院の長又は婦人補導院の長に対してなしたもの	特定国外派遣組織の長に対してなしたもの	合計
池田市	0	38	0	262	1	1	0	302
吹田市	0	74	0	959	0	1	0	1,034
高槻市	－	－	－	－	－	－	－	－
八尾市	1	60	0	977	3	0	0	1,041
泉佐野市	0	4	0	384	1	0	0	389
富田林市	0	17	0	409	2	0	0	428
寝屋川市	0	36	0	859	2	1	0	898
高石市	0	7	0	169	0	0	0	176
藤井寺市	1	13	0	279	0	0	0	293
大阪狭山市	0	12	0	144	0	0	0	156
合　計	2	261	0	4,442	9	3	0	4,717

3　開　票

（1）　有効投票及び無効投票

	投票者数	投票総数	有効投票数	無効投票数
池田市	46,783	46,782	45,326	1,456
吹田市	143,188	143,184	141,630	1,554
高槻市	－	－	－	－
八尾市	105,767	105,762	104,568	1,194
泉佐野市	27,443	27,442	27,010	432
富田林市	43,317	43,317	41,820	1,497
寝屋川市	98,010	98,005	91,601	6,404
高石市	24,808	24,807	23,976	831
藤井寺市	27,764	27,763	26,518	1,245
大阪狭山市	23,607	23,606	22,973	633
合　計	540,687	540,668	525,422	15,246

（2）　党派別当選者数

	自由民主党	立憲民主党	国民民主党	公明党	日本共産党	自由党	社会民主党	諸派		無所属	計
								大阪維新の会	左記以外		
池田市	0	0	0	0	0	0	0	1	0	0	1
吹田市	0	0	0	0	0	0	0	0	0	1	1
高槻市	0	0	0	0	0	0	0	0	0	1	1
八尾市	0	0	0	0	0	0	0	1	0	0	1
泉佐野市	0	0	0	0	0	0	0	0	0	1	1
富田林市	0	0	0	0	0	0	0	0	0	1	1
寝屋川市	0	0	0	0	0	0	0	0	0	1	1
高石市	0	0	0	0	0	0	0	0	0	1	1
藤井寺市	0	0	0	0	0	0	0	0	0	1	1
大阪狭山市	0	0	0	0	0	0	0	0	0	1	1
合　計	0	0	0	0	0	0	0	2	0	8	１０

（３）　党派別得票数

	自由民主党	立憲民主党	国民民主党	公明党	日本共産党	自由党	社会民主党	諸派		無所属	計
								大阪維新の会	左記以外		
池田市	0	0	0	0	0	0	0	25,133	0	20,193	45,326
吹田市	0	0	0	0	0	0	0	46,565	0	95,065	141,630
高槻市	－	－	－	－	－	－	－	－	－	－	－
八尾市	0	0	0	0	0	0	0	49,960	0	54,607.999	104,567.999
泉佐野市	0	0	0	0	0	0	0	0	0	27,010	27,010
富田林市	0	0	0	0	0	0	0	0	0	41,820	41,820
寝屋川市	0	0	0	0	0	0	0	0	0	91,601	91,601
高石市	0	0	0	0	0	0	0	0	0	23,976	23,976
藤井寺市	0	0	0	0	0	0	0	0	0	26,518	26,518
大阪狭山市	0	0	0	0	0	0	0	0	0	22,973	22,973
計	0	0	0	0	0	0	0	121,658	0	403,763.999	525,421.999

（４）　無効投票の内訳

	所定の用紙を用いないもの	候補者でない者等の氏名を記載したもの（注）	2人以上の者の名を記載したもの	被選挙権のない者の名を記載したもの	候補者の他に補氏名かほ事を記載したもの	候補者の氏名自書のないもの	候補者の何人か認識の確難をしたもの	投票白紙	雑事に記載したもの	記号に、符号を記載したもの	合計
池田市	0	82	0	0	10	0	0	700	271	393	1,456
吹田市	0	99	3	0	0	0	10	1,045	230	167	1,554
高槻市	－	－	－	－	－	－	－	－	－	－	－
八尾市	0	95	2	0	5	0	21	697	149	225	1,194
泉佐野市	0	18	2	0	8	0	36	219	105	44	432
富田林市	0	80	1	0	8	0	47	932	338	91	1,497
寝屋川市	0	2,789	11	0	17	0	96	2,718	336	437	6,404
高石市	0	34	5	0	11	0	10	498	133	140	831
藤井寺市	0	61	0	0	8	0	24	789	174	189	1,245
大阪狭山市	0	83	5	0	1	0	11	378	82	73	633
計	0	3,341	29	0	68	0	255	7,976	1,818	1,759	15,246

注）候補者でない者又は候補者となることのできない者の氏名を記載したもの

4　個人演説会

	施設の使用回数						合計	
	法第161条1項第1号の学校及び公民館		法第161条1項第2号の公会堂		法第161条1項第3号指定施設			
	公費負担	候補者負担	公費負担	候補者負担	公費負担	候補者負担	公費負担	候補者負担
池田市	1	0	0	0	8	0	9	0
吹田市	1	0	0	0	0	0	1	0
高槻市	－	－	－	－	－	－	－	－
八尾市	5	0	0	0	5	0	10	0
泉佐野市	3	0	0	0	0	0	3	0
富田林市	0	0	0	0	0	0	0	0
寝屋川市	1	0	1	0	0	0	2	0
高石市	0	0	0	0	0	0	0	0
藤井寺市	0	0	0	0	0	0	0	0
大阪狭山市	0	0	2	0	0	0	2	0
計	11	0	3	0	13	0	27	0

5　選挙公報

	公報掲載申請期限	印刷から配布までの所要日数			印刷部数	配布世帯数
		印刷に要した日数	各世帯に配布を完了するまでに要した日数	計		
池田市	4月14日	1	4	5	52,000	51,300
吹田市	4月14日	1	4	5	183,000	171,849
高槻市	－				発行中止（無投票当選）	
八尾市	4月14日	1	5	6	129,000	124,514
泉佐野市	4月14日	1	6	7	49,000	46,887
富田林市	4月14日	2	5	7	56,000	50,224
寝屋川市	4月14日	2	3	5	114,000	113,000
高石市	4月14日	2	5	7	26,000	25,586
藤井寺市	4月14日	1	4	5	32,500	31,376
大阪狭山市	4月14日	1	4	5	27,000	25,980

６　政党その他の政治団体の政治活動

市名	所属（支援）候補者氏名	確認書を交付した政治団体名	ポスター証紙交付数	ビラの種類	届出機関紙誌	
					新聞紙名	雑誌名
池田市	倉田　晃	池田創生市民の会	1,000	1		
	冨田　裕樹	大阪維新の会	1,000	2		
吹田市	阪口　善雄	笑顔かがやく吹田市民の会	0	0		
	後藤　圭二	かがやく吹田の会	0	0		
	榎内　智	大阪維新の会	1,000	1		
高槻市	濱田　剛史	新たな飛躍をめざす市民の会	1,000	0		
八尾市	木内　美智子	公正・民主的な明るい革新八尾市政をすすめる会	1,000	1	明るい八尾	
	田中　誠太	新しい八尾をつくる21世紀市民ネットワーク	1,000	1		
	山本　桂右	大阪維新の会	1,000	1		
泉佐野市	千代松　大耕	泉佐野笑顔の会	1,000	1		
	竹崎　博一	公正で民主的な住みよい泉佐野市政をつくる会	0	2		
富田林市	岡本　聡子	新しい風の会	1,000	1		
寝屋川市	南部　創	ねやがわ未来創造フォーラム	0	0	未来創生ネットワークニュース	
	広瀬　慶輔	「いのち」を守る市長を支える会	0	1		
高石市	阪口　伸六	高石市を守る会	0	0		
藤井寺市	北本　義和	明るい藤井寺市政を実現する会	1,000	1		
大阪狭山市	古川　照人	大阪狭山市の将来を考える会	1,000	0		
	丸山　高廣	大阪狭山市輝きプロモート	1,000	0		

第２　市町議会議員選挙

１　候補者

（１）　候補者届出状況

①　市議会議員

立候補届出期間中に届出をした候補者の数			左記の期間中に却下され死亡し又は辞退したとみなされる者の数			立候補届出締切日現在における候補者の数
自ら届出をした候補者の数	推薦届出による候補者の数	計	却　下	死亡者	辞退者	
５０４	0	５０４	0	0	0	５０４

立候補届出締切日経過後に却下され死亡し又は辞退したとみなされる者の数			補充立候補届出期間中に届出をした候補者の数			差引合計
却　下	死亡者	辞退者	自ら届出をした候補者の数	推薦届出による候補者の数	計	
0	0	0	0	0	0	５０４

② 町議会議員

立候補届出期間中に届出をした候補者の数			左記の期間中に却下され死亡し又は辞退したとみなされる者の数			立候補届出締切日現在における候補者の数
自ら届出をした候補者の数	推薦届出による候補者の数	計	却　下	死亡者	辞退者	
５４	0	５４	0	0	0	５４

立候補届出締切日経過後に却下され死亡し又は辞退したとみなされる者の数			補充立候補届出期間中に届出をした候補者の数			差引合計
却　下	死亡者	辞退者	自ら届出をした候補者の数	推薦届出による候補者の数	計	
0	0	0	0	0	0	５４

（2）候補者一覧

市町名	当落	候補者氏名（本　名）	性別	年齢	党 派	新現元別	職　業	住　所	得票数
岸和田市（24）	○	宇野（うの） しんご（宇野 真悟）	男	31	大阪維新の会	現	市議会議員	岸和田市岡山町392番地	5,908
	○	倉田（くらた） 賢一郎（けんいちろう）	男	40	大阪維新の会	新	無職	岸和田市額原町143-1-4G	3,616
	○	堂本（どうもと） けいすけ（堂本 啓祐）	男	64	大阪維新の会	新	無職	岸和田市南町7番8号	3,272
	○	西田（にしだ） たけし（西田 武史）	男	53	無所属	元	自営業	岸和田市別所町3丁目16番32号	3,212
	○	米田（よねだ） たかし（米田 貴志）	男	54	公明党	現	市議会議員	岸和田市加守町1丁目9番5号	2,918
	○	松本（まつもと） たえ子（こ）（松本 妙子）	女	61	公明党	現	市議会議員	岸和田市池尻町115番地の15	2,741
	○	今口（いまぐち） 千代子（ちよこ）	女	70	日本共産党	現	市議会議員	岸和田市春木旭町6番22号	2,529
	○	南（みなみ） かよ子（こ）（南 加代子）	女	57	公明党	現	市議会議員	岸和田市尾生町7丁目5番15号	2,432
	○	友（とも）なが 修（おさむ）（友永 修）	男	51	公明党	現	市議会議員	岸和田市葛城町1257番地の4	2,300
	○	いわさき 雅秋（まさあき）	男	57	公明党	現	市議会議員	岸和田市土生町2丁目22番31号	2,216
	○	くわはら 佳一（けいいち）	男	57	公明党	現	市議会議員	岸和田市吉井町1丁目15番13号	2,085
	○	たんぼ あきら（反甫 旭）	男	30	自由民主党	現	市議会議員	岸和田市荒木町1丁目6番18号	2,050
	○	田中（たなか） いち子（こ）（田中 市子）	女	59	日本共産党	新	政党役員	岸和田市南上町2丁目28-9 302 号	2,024
	○	中井（なかい） 良介（りょうすけ）	男	71	日本共産党	現	市議会議員	岸和田市小松里町1197番地の10	2,010
	○	とのもと マリ子（こ）（殿本 マリ子）	女	66	無所属	新	塾(清南塾)講師	岸和田市稲葉町209番地の1	1,981
	○	とりい 宏次（ひろつぎ）（鳥居 宏次）	男	72	無所属	現	米穀小売商	岸和田市戎町1番1号	1,938
	○	京西（きょうにし） かつあき（京西 且哲）	男	58	無所属	現	市議会議員	岸和田市土生町5丁目6番2号	1,933
	○	からすの 隆生（たかお）（烏野 隆生）	男	49	無所属	現	酒類販売業	岸和田市宮前町9番8号	1,869
	○	いなだ 悦治（えつじ）（稲田 悦治）	男	62	無所属	現	会社役員	岸和田市春木泉町13番9号	1,855
	○	岸田（きしだ） あつし（岸田 厚）	男	57	日本共産党	現	市議会議員	岸和田市上松町358番地の174	1,797
	○	河合（かわい） かおる（河合 馨）	男	66	無所属	現	市議会議員	岸和田市河合町873番地	1,789.993

市町名	当落	候補者氏名（本　名）	性別	年齢	党　派	新現元別	職　業	住　所	得票数
岸和田市（24）	○	雪本 きよひろ（雪本 清浩）	男	62	無所属	現	信富建設株式会社取締役	岸和田市磯上町2丁目19番28号	1,738
	○	いしゃ 英生（井舎 英生）	男	72	無所属	現	市議会議員	岸和田市春木中町4番17号	1,670
	○	岡林 憲二	男	50	自由民主党	現	市議会議員	岸和田市池尻町370番地7	1,641
		さわだ 和代（澤田 和代）	女	54	日本共産党	現	市議会議員	岸和田市摩湯町1141番地の2	1,638
		井上 げんじ（井上 源次）	男	74	自由民主党	現	市議会議員	岸和田市下野町2丁目11番2-501号	1,637.295
		たかひら 正明（高比良 正明）	男	51	無所属	新	行政書士	岸和田市春木大国町8番9号	1,626
		河合 タツオ（河合 達雄）	男	55	無所属	新	無職	岸和田市岡山町406番地	1,569.006
		井上 ひろし（井上 博）	男	68	無所属	現	市議会議員	岸和田市野田町2丁目8番16号	1,406.704
		和田 きよたか（和田 清敬）	男	65	無所属	新	NPO法人役員	岸和田市三田町556番地	468
		野口 とおる（野口 徹）	男	69	無所属	新	会社経営	岸和田市畑町1丁目15番21号	313
		はむろ 啓次郎（羽室 啓次郎）	男	51	国民民主党	新	行政書士	岸和田市別所町2丁目22番18号	311
豊中市（34）	○	横尾 しずか	女	38	大阪維新の会	新	無職	大阪府豊中市上新田2丁目19番10-405号	8,593
	○	中野 こうき（中野 宏基）	男	37	大阪維新の会	現	豊中市議会議員	大阪府豊中市大黒町3丁目21番5号	8,557
	○	松岡 あきみち（松岡 信道）	男	38	無所属	元	会社員	大阪府豊中市新千里南町2丁目7番12-201号	8,379
	○	木下 まさひさ（木下 昌久）	男	49	大阪維新の会	新	無職	大阪府豊中市岡町北2丁目10番6号207号	7,052
	○	沢村 みか（沢村 美香）	女	55	大阪維新の会	現	豊中市議会議員	大阪府豊中市東豊中町2丁目12番1-704号	5,941
	○	藤田 ひろし（藤田 浩史）	男	49	大阪維新の会	現	豊中市議会議員	大阪府豊中市本町1丁目12番28-302号	5,053
	○	木村 真	男	54	無所属	現	豊中市議会議員	大阪府豊中市栗ヶ丘町15番21号	4,486
	○	いもと ひろかず（井本 博一）	男	49	自由民主党	現	豊中市議会議員	大阪府豊中市庄内西町4丁目3番10号	4,187
	○	神原 宏一郎	男	40	無所属	現	豊中市議会議員	大阪府豊中市中桜塚5丁目1番1-706号	3,895
	○	中川 隆弘	男	59	無所属	新	無職	大阪府豊中市庄内栄町5丁目9番18号	3,666
	○	宮地 かずお（宮地 和夫）	男	63	立憲民主党	現	豊中市議会議員	大阪府豊中市玉井町3丁目1番19号	3,635

市町名	当落	候補者氏名（本　名）	性別	年齢	党派	新現元別	職業	住所	得票数
豊中市（34）	○	花井 けい太（花井 慶太）	男	45	大阪維新の会	現	豊中市議会議員	大阪府豊中市寺内2丁目1番1-605号	3,504
	○	大田 やすはる（大田 康治）	男	51	大阪維新の会	現	豊中市議会議員	大阪府豊中市栗ヶ丘町9番70号	3,276
	○	中岡 ひろあき（中岡 裕晶）	男	50	自由民主党	現	豊中市議会議員	大阪府豊中市西泉丘2丁目2400番地の4	3,046
	○	ひろせ 源悟（弘瀬 源悟）	男	57	公明党	現	豊中市議会議員	大阪府豊中市刀根山2丁目5番4号	2,940
	○	出口 文子	女	69	日本共産党	現	豊中市議会議員	大阪府豊中市若竹町1丁目15番12号	2,926
	○	大野 たえ子（大野 妙子）	女	56	公明党	現	豊中市議会議員	大阪府豊中市城山町3丁目1番44の2号	2,860
	○	酒井 てつや（酒井 哲也）	男	51	公明党	現	豊中市議会議員	大阪府豊中市大黒町3丁目17番3号	2,668
	○	吉田 まさひろ（吉田 正弘）	男	59	公明党	現	市議会議員	大阪府豊中市西泉丘1丁目3番7-224号	2,641
	○	石原 しゅんじ（石原 準司）	男	58	公明党	現	豊中市議会議員	大阪府豊中市庄内幸町2丁目8番10号	2,608
	○	中島 しんいち（中島 紳一）	男	62	公明党	現	豊中市議会議員	大阪府豊中市庄内栄町4丁目20番6号	2,598
	○	坂口 ふくみ（坂口 福美）	女	62	公明党	現	市議会議員	大阪府豊中市北条町4丁目2番7-402号	2,573
	○	いまむら 正（今村 正）	男	60	公明党	現	豊中市議会議員	大阪府豊中市西緑丘2丁目3番11号	2,553
	○	北ノ坊 しんじ（北之坊 晋次）	男	44	無所属	現	会社役員	大阪府豊中市岡町南1丁目6番15-100号	2,500
	○	大石 利彦	男	39	立憲民主党	新	無職	大阪府豊中市東豊中町5丁目30番40-101号	2,442
	○	三原 かずと（三原 和人）	男	49	公明党	新	無職	大阪府豊中市曽根東町1丁目12番28号	2,272
	○	白岩 正三	男	43	無所属	元	NPO法人監事	大阪府豊中市曽根西町3丁目7番16の8号	2,182
	○	北川 しょうた（北川 晶大）	男	39	自由民主党	新	無職	大阪府豊中市玉井町3丁目11番30－103号	2,179
	○	松下 三吾	男	64	日本共産党	現	豊中市議会議員	大阪府豊中市大黒町3丁目8番18号	2,058
	○	いつき 澄江（和田 澄江）	女	62	日本共産党	現	政党役員	大阪府豊中市本町9丁目8番60-203号	2,041
	○	こうらい 啓一郎（高麗 啓一郎）	男	38	自由民主党	現	豊中市議会議員	大阪府豊中市北桜塚4丁目5番38号510号	1,950
	○	高木 きみか（高木 公香）	女	37	自由民主党	現	豊中市議会議員	大阪府豊中市服部西町2丁目2番20-401号	1,924
	○	大町 ゆうじ（大町 裕次）	男	63	無所属	現	豊中市議会議員	大阪府豊中市長興寺南2丁目8番18号	1,860

市町名	当落	候補者氏名（本　名）	性別	年齢	党 派	新現元別	職　業	住　所	得票数
豊中市（34）	○	いそがわ 和洋（五十川 和洋）	男	59	日本共産党	現	豊中市議会議員	大阪府豊中市熊野町4丁目10番1-605号	1,799
		みとう 雅道（三藤 雅道）	男	43	自由民主党	現	豊中市議会議員	大阪府豊中市北条町4丁目6番7号	1,753
		坂本 まり（坂本 真理）	女	46	無所属	新	社団法人代表理事	大阪府豊中市上新田4丁目18番2-109号	1,668
		馬場 正敏	男	55	無所属	新	無職	大阪府豊中市新千里西町2丁目1番1-406号	1,553
		前田 たかし（前田 高志）	男	38	NHKから国民を守る党	新	会社役員	大阪府豊中市西緑丘1丁目1番19-606号	1,497
		西田 しょうへい（西田 昇平）	男	34	自由民主党	新	自由民主党豊中支部役員	大阪府豊中市柴原町1丁目1番43-203号	1,494
		こうむら 直行（幸村 直行）	男	58	日本共産党	現	豊中市議会議員	大阪府豊中市新千里北町1丁目1番C3-206号	1,493
		やまはた 光子（山端 光子）	女	60	日本共産党	新	党地区常任委員	大阪府豊中市刀根山6丁目10番18-307号	1,284
		小林 清	男	70	無所属	新	無職	大阪府豊中市新千里東町1丁目1番2-3708号	1,261
		宮田 みつひろ（宮田 光浩）	男	44	自由民主党	新	ワインバー経営者	大阪府豊中市岡町5番12-404号	1,205
		くろこうち 政行（黒河内 政行）	男	35	自由党	新	一般社団法人重陽舎グループホームゆっくり世話人・生活支援員	大阪府豊中市上野東1丁目5番6号	372
		野村 のぼる（野村 昇）	男	60	無所属	新	無職	大阪府豊中市上野坂1丁目22番8号	255
池田市（22）	○	たきざわ 智子（瀧澤 智子）	女	38	大阪維新の会	新	無職	大阪府池田市伏尾台３丁目１２番地の１４	5,913
	○	石田 たかし（石田 隆史）	男	57	大阪維新の会	現	池田市議会議員	大阪府池田市建石町９番１３号	5,404
	○	小林 よしのり（小林 義典）	男	47	自由民主党	現	池田市議会議員	大阪府池田市荘園２丁目２番１８号	2,115.736
	○	藤原 みち子（藤原 美知子）	女	70	日本共産党	現	池田市議会議員	大阪府池田市荘園１丁目１３番５号	1,939
	○	荒木 ますみ（荒木 眞澄）	男	60	公明党	現	池田市議会議員	大阪府池田市伏尾台２丁目９番地の２　５－４０７号	1,609
	○	細井 カオル（細井　馨）	男	63	自由民主党	現	池田市議会議員	大阪府池田市神田４丁目９番５号	1,603
	○	はまち 慎一郎（浜地 慎一郎）	男	47	自由民主党	現	池田市議会議員	大阪府池田市西本町２番１１号	1,601
	○	さかがみ 昭栄（坂上 昭栄）	男	46	無所属	新	会社員	大阪府池田市新町３番２号	1,586
	○	中田 まさのり（中田 正紀）	男	48	無所属	現	池田市議会議員	大阪府池田市神田４丁目５番５号Ｂ	1,582
	○	渡辺 ちよし（渡邉 千芳）	男	66	無所属	現	池田市議会議員	大阪府池田市室町４番３７号	1,552

市町名	当落	候補者氏名（本　名）	性別	年齢	党 派	新現元別	職　業	住　所	得票数
池田市（22）	○	ふじ本 まさひろ（藤本 昌宏）	男	55	公明党	新	無職	大阪府池田市鉢塚2丁目10番8号	1,498
	○	安黒 よしお（安黒 善雄）	男	58	無所属	元	無職	大阪府池田市呉服町1丁目1番1106号	1,444
	○	ただ 隆一（多田 隆一）	男	57	公明党	現	池田市議会議員	大阪府池田市神田1丁目27番20号	1,424
	○	前田 さとし（前田 敏）	男	66	国民民主党	現	会社員	大阪府池田市緑丘1丁目4番18－303号	1,336
	○	しもさこ 明（下窄 明）	男	36	無所属	新	会社員	大阪府池田市八王寺1丁目2番17－602号	1,272
	○	小林 よしみつ（小林 吉三）	男	68	日本共産党	現	池田市議会議員	大阪府池田市渋谷1丁目9番12号	1,234.263
	○	山田 まさし（山田 正司）	男	77	無所属	現	池田市議会議員	大阪府池田市井口堂3丁目7番24号	1,208
	○	川西 二郎	男	73	無所属	現	池田市議会議員	大阪府池田市豊島南1丁目2番1号	1,204
	○	三宅 まさき（三宅 正起）	男	67	無所属	現	池田市議会議員	大阪府池田市畑3丁目12番19号	1,159
	○	山元 たけし（山元 建）	男	58	日本共産党	元	政党職員	大阪府池田市石橋4丁目8番12号	1,126
	○	にしがき 智（西垣 智）	男	57	無所属	現	池田市議会議員	大阪府池田市石橋1丁目12番6号サンイースト石橋501号	1,037
	○	守屋 ひろみち（守屋 大道）	男	46	無所属	新	無職	大阪府池田市満寿美町9番30号	1,024
		中西 あきお（中西 昭夫）	男	79	無所属	元	個人事業主	大阪府池田市綾羽2丁目3番17号	999
		しのざき 純士（篠崎 純士）	男	53	無所属	新	会社役員	大阪府池田市伏尾町166番地	997
		松本 しん（松本 眞）	男	72	無所属	元	無職	大阪府池田市神田4丁目4番27号	973
		あらい よしえ（新井 芳江）	女	67	無所属	元	会社役員	大阪府池田市城南3丁目7番5号	817
		ほりうち 要佐（堀内 要佐）	男	57	無所属	新	会社社長	大阪府池田市新町7番5号	805
		笹野 まさゆき（笹野 雅之）	男	35	自由党	新	無職	大阪府池田市住吉2丁目11番4号	789
		大谷 けいしろう（大谷 慧四朗）	男	32	無所属	新	無職	大阪府池田市天神1丁目8番3－207号	740
吹田市（36）	○	松尾 しょうた（松尾 翔太）	男	30	大阪維新の会	新	無職	大阪府吹田市竹見台1丁目1番C27－205号	10,468
	○	井口 なおみ（井口 直美）	女	56	大阪維新の会	現	吹田市議会議員	大阪府吹田市泉町5丁目7番16号	10,367
	○	はしもと じゅん（橋本 潤）	男	38	大阪維新の会	現	吹田市議会議員	大阪府吹田市垂水町1丁目9番23号	7,764

市町名	当落	候補者氏名（本　名）	性別	年齢	党 派	新現元別	職　業	住　所	得票数
吹田市（36）	○	ばば　けいじろう（馬場　慶次郎）	男	41	無所属	現	吹田市議会議員	大阪府吹田市泉町3丁目2番7－202号	6,351
	○	サイトウ　アキラ（斎藤　晃）	男	56	大阪維新の会	現	吹田市議会議員	大阪府吹田市新芦屋下28番28号	5,872
	○	高村　まさとし（高村　将敏）	男	39	大阪維新の会	新	会社経営	大阪府吹田市朝日町15番32号	5,631
	○	にしおか　友和（西岡　友和）	男	44	立憲民主党	新	会社員	大阪府吹田市藤白台1丁目1番20－5号	4,029
	○	石田　しゅうへい（石田　就平）	男	54	自由民主党	新	政党役員	大阪府吹田市山田東4丁目27番24号	3,825
	○	村口　くみ子（村口　久美子）	女	46	日本共産党	新	党市政対策委員	大阪府吹田市山手町3丁目21番7号	3,634
	○	里野　よしのり（里野　善徳）	男	62	自由民主党	現	吹田市議会議員	大阪府吹田市朝日が丘町11番3号	3,564
	○	藤木　えいすけ（藤木　栄亮）	男	51	自由民主党	現	吹田市議会議員	大阪府吹田市千里山竹園1丁目21番6号	3,412
	○	いそがわ　ゆか（五十川　有香）	女	32	吹田いきいき市民ネットワーク	現	吹田市議会議員	大阪府吹田市五月が丘東7番17－3D号	3,048
	○	さかぐち　妙子（坂口　妙子）	女	63	公明党	現	吹田市議会議員	大阪府吹田市山田西2丁目9番A3－503号	3,016
	○	川本　ひとし（川本　均）	男	67	無所属	現	吹田市議会議員	大阪府吹田市垂水町2丁目35番16号	2,945
	○	いくの　秀昭（生野　秀昭）	男	71	無所属	現	吹田市議会議員	大阪府吹田市山田西1丁目16番12号	2,916
	○	玉井　みき子（玉井　美樹子）	女	46	日本共産党	現	吹田市議会議員	大阪府吹田市昭和町10番5号（201）	2,906
	○	野田　やすひろ（野田　泰弘）	男	57	公明党	現	吹田市議会議員	大阪府吹田市日の出町10番34号	2,794
	○	小北　かずみ（小北　一美）	男	61	公明党	現	吹田市議会議員	大阪府吹田市古江台5丁目2番A2－402号	2,787
	○	矢野　しんいちろう（矢野　伸一郎）	男	52	公明党	現	吹田市議会議員	大阪府吹田市千里山西3丁目5番12－405号	2,740
	○	よしせ　武司（吉瀬　武司）	男	59	公明党	現	吹田市議会議員	大阪府吹田市竹見台2丁目1番C13－103号	2,735
	○	石川　まさる（石川　勝）	男	50	吹田新選会	現	吹田市議会議員	大阪府吹田市垂水町1丁目37番23号	2,713
	○	沢田　なおき（澤田　直己）	男	41	自由民主党	現	吹田市議会議員	大阪府吹田市末広町2番9号	2,702
	○	有澤　ゆま（有澤　由真）	女	28	吹田新選会	新	司会業	大阪府吹田千里山西4丁目13番2号	2,699
	○	柿原　まき（穴井　真生）	女	47	日本共産党	現	吹田市議会議員	大阪府吹田市佐竹台4丁目1番10－214号	2,695
	○	ごとう　キョウヘイ（後藤　恭平）	男	38	吹田新選会	現	吹田市議会議員	大阪府吹田市岸部北3丁目25番3－1号	2,669

市町名	当落	候補者氏名（本　名）	性別	年齢	党 派	新現元別	職　業	住　所	得票数
吹田市（36）	○	山本 力（やまもと つとむ）	男	66	無所属	現	吹田市議会議員	大阪府吹田市千里丘中58番19号	2,610
	○	塩見 みゆき（しおみ）	女	59	日本共産党	現	吹田市議会議員	大阪府吹田市長野東9番9－403号	2,564
	○	いけぶち 佐知子（さちこ）（池渕 佐知子）	女	62	無所属	現	吹田市議会議員	大阪府吹田市千里山高塚8番1－407号	2,459
	○	木村 ゆたか（きむら）（木村 裕）	男	68	立憲民主党	元	無職	大阪府吹田市藤白台1丁目2番D33－109号	2,437
	○	白石 とおる（しらいし）（白石 透）	男	57	自由民主党	現	吹田市議会議員	大阪府吹田市上山田1番12－1101号	2,429
	○	ますだ 洋平（ようへい）（益田 洋平）	男	41	日本共産党	新	党吹田市政対策委員	大阪府吹田市山田西2丁目18番A13－202号	2,402
	○	竹村 博之（たけむら ひろゆき）（竹村 博之）	男	60	日本共産党	現	吹田市議会議員	大阪府吹田市垂水町3丁目24番14－820号	2,393
	○	山根 たけと（やまね）（山根 健人）	男	46	日本共産党	現	吹田市議会議員	大阪府吹田市内本町1丁目15番12号	2,390
	○	浜川 つよし（はまかわ）（浜川 剛）	男	51	公明党	現	吹田市議会議員	大阪府吹田市片山町4丁目46番2号	2,387
	○	泉井 ともひろ（いずい）（泉井 智弘）	男	37	自由民主党	現	吹田市議会議員	大阪府吹田市江坂町1丁目13番38－1301号	2,356
	○	井上 まさみ（いのうえ）（井上 真佐美）	女	63	公明党	現	吹田市議会議員	大阪府吹田市南金田1丁目11番22－403号	2,350
		上垣 優子（うえがき ゆうこ）	女	65	日本共産党	現	吹田市議会議員	大阪府吹田市青山台2丁目7番2－104号	2,184
		西谷 ともみ（にしたに）（西谷 知美）	女	45	無所属	新	NPO法人代表	大阪府吹田市長野西10番16号（201）	1,735
		山口 克也（やまぐち かつや）	男	55	無所属	元	会社役員	大阪府吹田市豊津町25番12号	1,290
		いえき 大心（だいしん）（家城 大心）	男	53	無所属	新	会社役員	大阪府吹田市末広町21番50号（101）	1,253
		松本 ひろゆき（まつもと）（松本 紘幸）	男	37	NHKから国民を守る党	新	システムエンジニア	大阪府吹田市泉町4丁目15番8－105号	1,201
		まつたに 晴彦（はるひこ）（松谷 晴彦）	男	56	自由民主党	現	吹田市議会議員	大阪府吹田市津雲台6丁目18番15号（101）	911
		あさか 利顕（としあき）（安積 利顕）	男	53	幸福実現党	新	無職	大阪府吹田市千里山東4丁目14番22－201号	327
		上村 英彰（かみむら ひであき）	男	47	無所属	新	歌手	大阪府吹田市江坂町3丁目4番48－903号	242
泉大津市（16）	○	なかむら よしこ（中村 与志子）	女	46	大阪維新の会	現	市議会議員	泉大津市春日町10番3号	4,151
	○	ほりぐち 陽一（よういち）（堀口 陽一）	男	58	無所属	現	市議会議員	泉大津市池浦町5丁目10番41号	1,739
	○	森下 いわお（もりした）（森下 巌）	男	51	日本共産党	現	市議会議員	泉大津市北板原町3丁目3番43号	1,574

市町名	当落	候補者氏名（本　名）	性別	年齢	党 派	新現元別	職　業	住　所	得票数
泉大津市（16）	○	村田 まさとし（村田 雅利）	男	46	無所属	新	SQUARE相談員	泉大津市千原町1丁目3番7号	1,538
	○	おおつか 英一（大塚 英一）	男	45	公明党	現	市議会議員	泉大津市旭町1番13-403号	1,486
	○	野田 えつこ（野田 悦子）	女	60	立憲民主党	現	市議会議員	泉大津市北豊中町2丁目19番14号	1,448
	○	林 哲二	男	57	無所属	現	市議会議員	泉大津市松之浜町2丁目10番25号	1,447
	○	村岡 ひとし（村岡 均）	男	59	公明党	現	市議会議員	泉大津市菅原町10番38-202号	1,407
	○	みぞぐち 浩（溝口 浩）	男	62	公明党	現	市議会議員	泉大津市助松町3丁目1番31-115号	1,278
	○	かんの 幸治郎（貫野 幸治郎）	男	75	無所属	現	市議会議員	泉大津市東港町5番9号	1,252
	○	中谷 昭	男	69	無所属	現	市議会議員	泉大津市森町2丁目8番10号	1,241
	○	ただち 恵子（畠田 惠子）	女	66	日本共産党	現	市議会議員	泉大津市森町1丁目2番16号	1,231
	○	谷野 つかさ（谷野 司）	男	46	無所属	新	関西電力株式会社社員	泉大津市昭和町6番79号	1,162
	○	池辺 こうぞう（池辺 貢三）	男	40	無所属	現	市議会議員	泉大津市春日町3番58号　春日ハウスB	1,033
	○	丸谷 正八郎	男	64	無所属	現	市議会議員	泉大津市東雲町15番53号	1,004
	○	高橋 のぼる（高橋 登）	男	69	緑の党グリーンズジャパン	現	市議会議員	泉大津市虫取町2丁目11番8号	947
		いさか 正信（井阪 正信）	男	54	無所属	現	市議会議員	泉大津市曽根町2丁目1番23号	688
		井上 のぶひさ（井上 信久）	男	48	無所属	新	フレッシュ株式会社代表取締役	泉大津市我孫子82番地の13	640
		川西 竜次	男	30	無所属	新	(福)泉大津みなと会夜間支援員	泉大津市東港町2番27号	513
		岩本 おさむ（岩本 修）	男	42	無所属	新	無職	泉大津市助松団地2番55-303号	233
		藤田 てつひで（藤田 哲豪）	男	40	無所属	新	無職	泉大津市虫取町1丁目5番2-1206号	151
		崔 甲允	男	56	無所属	新	無職	泉大津市東港町14番32号	47
高槻市（34）	○	きもと ゆう（木本　祐）	男	37	大阪維新の会	現	高槻市議会議員	高槻市月見町9番24号	8,549
	○	市来 ハヤト（市來 隼）	男	32	大阪維新の会	新	大阪府議会議員池下卓秘書	高槻市津之江北町35番6号	8,305
	○	吉田 としひろ（吉田 稔弘）	男	78	大阪維新の会	現	京阪神不動産(有) 取締役社長	高槻市城南町4丁目28番10号	5,175.182

市町名	当落	候補者氏名（本　名）	性別	年齢	党 派	新現元別	職　業	住　所	得票数
高槻市（34）	○	こうの きよし（鴻野 潔）	男	49	無所属	新	無職	高槻市芥川町1丁目10番20号 ベルレオーネ202号	4,971
	○	岡田 やすひろ（岡田 安弘）	男	33	大阪維新の会	新	会社員	高槻市大和1丁目1番28－101号	4,316
	○	もりもと 信之（森本 信之）	男	42	立憲民主党	現	高槻市議会議員	高槻市宮之川原3丁目16番1号	4,206
	○	甲斐 たかし（甲斐 隆志）	男	55	大阪維新の会	新	無職	高槻市下田部町1丁目27番3号	3,833.514
	○	久保 たかし（久保 隆）	男	59	無所属	現	会社員	高槻市唐崎中4丁目8番20号	3,762.485
	○	中村 明子	女	44	自由民主党	新	管理栄養士	高槻市真上町6丁目11番1－114号	3,529.523
	○	岡井 すみよ（岡井 寿美代）	女	56	立憲民主党	現	高槻市議会議員	高槻市登美の里町5番20号	3,388
	○	遠矢 かえ子（遠矢 家永子）	女	59	立憲民主党	新	NPO法人役員	高槻市別所中の町3番12号	3,369
	○	江沢 よし（江澤 由）	男	46	大阪維新の会	新	会社経営者	高槻市東城山町10番15号	3,301
	○	まなべ 宗一郎（真鍋 宗一郎）	男	41	自由民主党	現	高槻市議会議員	高槻市城西町4番15A－301号	3,287
	○	はいがき 和美（灰垣 和美）	男	63	公明党	現	無職	高槻市大冠町3丁目13番6号	3,254
	○	北岡 たかひろ（北岡 隆浩）	男	48	高槻ご意見番	現	高槻市議会議員	高槻市宮野町15番12号	3,216
	○	宮本 雄一郎	男	44	日本共産党	現	高槻市議会議員	高槻市氷室町2丁目14番2号	3,057
	○	中村 れい子（中村 玲子）	女	65	日本共産党	現	高槻市議会議員	高槻市古曽部町2丁目15番8－606号	3,038.476
	○	山口 重雄	男	72	無所属	現	無職	高槻市大字原977番地	3,029
	○	吉田 あきひろ（吉田 章浩）	男	58	公明党	現	無職	高槻市登町2番A31－402号	3,005.139
	○	三井 やすゆき（三井 泰之）	男	59	公明党	現	無職	高槻市松が丘2丁目4番27号	2,947
	○	岩 ためとし（岩　為俊）	男	77	無所属	現	診療所事務長	高槻市成合中の町10番5号	2,938
	○	平田 裕也	男	33	無所属	現	浄化槽管理会社代表取締役社長	高槻市竹の内町21番12号	2,852
	○	宮田 しゅんじ（宮田 俊治）	男	62	公明党	現	無職	高槻市塚原5丁目15番15号	2,844
	○	いがらし 秀城（五十嵐 秀城）	男	53	公明党	現	高槻市議会議員	高槻市西町26番18号	2,799
	○	ささうち 和志（笹内 和志）	男	60	公明党	現	無職	高槻市栄町2丁目37番9号	2,796

市町名	当落	候補者氏名（本　名）	性別	年齢	党 派	新現元別	職　業	住　所	得票数
高槻市（34）	○	中浜（なかはま） みのる（中浜　実）	男	72	無所属	現	高槻市議会議員	高槻市津之江町1丁目22番3号	2,791
	○	高木（たかぎ） りゅうた（高木　隆太）	男	38	無所属	現	高槻市議会議員	高槻市西冠1丁目7番14号	2,632
	○	出町（でまち） ゆかり	女	61	日本共産党	現	高槻市議会議員	高槻市天神町2丁目1番7－401号	2,630
	○	吉田（よしだ） ただのり（吉田　忠則）	男	56	公明党	現	無職	高槻市津之江町1丁目53番3号	2,601.643
	○	きよた 純子（じゅんこ）（强田　純子）	女	42	日本共産党	現	高槻市議会議員	高槻市上本町3番25号	2,581
	○	たかしま 佐浪枝（さなえ）（髙島　佐浪枝）	女	52	公明党	新	無職	高槻市天川町24番23－304号	2,546
	○	竹中（たけなか）　健（けん）	男	31	無所属	現	高槻市議会議員	高槻市東城山町2番12号グランドリー高槻102号	2,456
	○	川口（かわぐち） 洋一（よういち）	男	44	社会民主党	現	高槻市議会議員	高槻市藤の里町12番19号	2,446
	○	福井（ふくい） こうじ（福井　浩二）	男	64	自由民主党	現	高槻市議会議員	高槻市東和町2番1号	2,433
		かなもり 雅樹（まさき）（金森　雅樹）	男	45	自由民主党	新	物件管理業	高槻市殿町9番11号	2,147
		鈴木（すずき） りゅういち（鈴木　龍一　）	男	55	無所属	新	無職	高槻市真上町6丁目9番1－311号	2,068
		くらだて 真一（しんいち）（蔵立　真一）	男	47	無所属	元	無職	高槻市塚原2丁目37番6号	1,925
		太田（おおた）　貴子（たかこ）	女	58	無所属	現	准看護師	高槻市殿町13番17号	1,882
		だて よしてる（伊達　吉輝）	男	49	自由民主党	新	鍼灸整骨院院長	高槻市美しが丘2丁目7番2号	1,836
		吉田（よしだ） きんじ（吉田　錦司）	男	39	無所属	新	無職	高槻市城南町3丁目5番25号　奥野マンション201号	1,628.034
		米山（よねやま） としはる（米山　利治）	男	57	無所属	現	消防団分団長	高槻市大手町2番26号	782
		高谷（たかや）　仁（ひとし）	男	61	NHKから国民を守る党	新	著述業	高槻市津之江町1丁目25番37号	691
		木村（きむら） あつ子（こ）（木村　敦子）	女	60	幸福実現党	新	貸家業	高槻市日吉台三番町8番17号	386
		大吉（だいきち） 英俊（ひでとし）	男	48	日本デザイン連	新	建築家	高槻市安岡寺町4丁目13番15号	319
貝塚市（18）	○	いずはら 秀明（ひであき）（出原　秀明）	男	48	大阪維新の会	新	無職	貝塚市木積336番地1	3,360
	○	牛尾（うしお） ジロー（牛尾　治朗）	男	34	大阪維新の会	現	貝塚市議会議員	貝塚市津田北町17番2-1001号	2,563
	○	阪口（さかぐち） イサム（阪口　勇）	男	59	無所属	現	貝塚市議会議員	貝塚市二色4丁目5番8号	1,928

市町名	当落	候補者氏名（本　名）	性別	年齢	党 派	新現元別	職　業	住　所	得票数
貝塚市（18）	○	中川 つよし（中川　剛）	男	44	大阪維新の会	現	貝塚市議会議員	貝塚市久保352番地10	1,923
	○	明石 輝久	男	67	日本共産党	元	無職	貝塚市小瀬1丁目24番12号	1,799
	○	川岸 さだとし(川岸　貞利）	男	66	無所属	現	貝塚市議会議員	貝塚市名越384番地1	1,728
	○	阪口 よしひろ（阪口　芳弘）	男	64	無所属	現	貝塚市議会議員	貝塚市半田1丁目6番3号	1,705
	○	まえぞの 隆博（前園　隆博）	男	59	公明党	現	貝塚市議会議員	貝塚市清児665番地3 4-703	1,591
	○	谷口 みほ子（谷口　美保子）	女	61	公明党	現	貝塚市議会議員	貝塚市橋本1053番地1	1,589
	○	まり 一朗（真利　一朗）	男	65	無所属	現	貝塚市議会議員	貝塚市石才586番地	1,539
	○	きたお 修（北尾　修）	男	62	公明党	現	貝塚市議会議員	貝塚市北町6番29-310号	1,522
	○	たばた 庄司（田畑　庄司）	男	67	無所属	現	貝塚市議会議員	貝塚市新井17番地3	1,467
	○	中山 としかず（中山　敏数）	男	63	公明党	現	貝塚市議会議員	貝塚市窪田117番地6	1,464
	○	南野 けいすけ（南野　敬介）	男	49	立憲民主党	現	貝塚市議会議員	貝塚市堀713番地33	1,464
	○	めしの 雅由（食野　雅由）	男	64	無所属	現	貝塚市議会議員	貝塚市浦田23番地4	1,387
	○	田中 がく（田中　学）	男	51	自由民主党	現	貝塚市議会議員	貝塚市畠中2丁目12番13号	1,369
	○	平岩 まさき(平岩　征樹）	男	39	無所属	現	貝塚市議会議員	貝塚市加神1丁目6番29-202号	1,357
	○	ヤブウチ 留治（籔内　留治）	男	65	無所属	現	自営業	貝塚市森451番地34	1,255
		松波 けんた（松波　謙太）	男	63	無所属	現	貝塚市議会議員	貝塚市西町6番4号	1,239
守口市（22）	○	梅村 まさあき（梅村　正明）	男	35	大阪維新の会	新	無職	守口市梶町3丁目22番3号	3,886
	○	坂もと 正幸（坂元　正幸）	男	37	大阪維新の会	新	無職	守口市八雲西町3丁目2番28-303号	3,875.560
	○	かい 礼子（甲斐　礼子）	女	61	大阪維新の会	現	守口市議会議員	守口市大久保町3丁目32番21号	3,079
	○	しまだ 英史（嶋田　英史）	男	45	大阪維新の会	新	無職	守口市竜田通1丁目6番5-206号	2,256
	○	にしお 博道（西尾　博道）	男	51	公明党	現	守口市議会議員	守口市寺方元町1丁目9番13号	2,232
	○	西田 久美	女	55	公明党	現	守口市議会議員	守口市大庭町1丁目21番11号	2,158

市町名	当落	候補者氏名（本　名）	性別	年齢	党派	新現元別	職業	住所	得票数
守口市（22）	○	土江（つちえ）　としゆき（土江　俊幸）	男	58	大阪維新の会	新	会社役員	守口市藤田町6丁目5番1号	2,128
	○	さかもと　長三（ちょうぞう）（阪本　長三）	男	40	無所属	現	守口市議会議員	守口市南寺方南通2丁目1番9号	2,092.439
	○	たてずみ　雅彦（まさひこ）（立住　雅彦）	男	59	公明党	現	守口市議会議員	守口市佐太中町4丁目19番13-619号	2,040
	○	ハットリ　浩之（ひろゆき）（服部　浩之）	男	36	無所属	現	守口市議会議員	守口市桃町3番15号	1,999
	○	福西（ふくにし）　寿光（としみつ）	男	57	無所属	現	行政書士	守口市藤田町2丁目10番8号	1,935
	○	福本（ふくもと）　けんいち（福本　健一）	男	46	公明党	新	無職	守口市梅園町9番1-211号	1,899
	○	くどう　百合子（ゆりこ）（工藤　百合子）	女	54	公明党	新	守口第4支部副支部長	守口市八雲東町1丁目1番8-502号	1,831
	○	エバタ　将哲（まさのり）（江端　将哲）	男	65	無所属	現	神職	守口市土居町2番22号	1,819
	○	たかしま　賢（けん）（高島　賢）	男	47	無所属	現	会社員	守口市大日東町4番C-1503号	1,805
	○	松本（まつもと）　みつよし（松本　満義）	男	51	公明党	現	守口市議会議員	守口市南寺方北通2丁目14番2号	1,791
	○	こかじ　宗親（むねちか）（小鍛冶　宗親）	男	57	公明党	現	守口市議会議員	守口市佐太東町2丁目20番3号	1,753
	○	竹（たけ）しま　修一郎（しゅういちろう）（竹嶋　修一郎）	男	50	大阪維新の会	現	守口市議会議員	守口市八雲北町1丁目30番3号	1,751
	○	杉本（すぎもと）　えつ子（こ）（杉本　悦子）	女	70	日本共産党	現	守口市議会議員	守口市菊水通3丁目3番18号	1,687
	○	池島（いけしま）　一夫（かずお）	男	61	自由民主党	現	株式会社池嶋米穀店代表取締役	守口市金田町1丁目63番1号	1,512
	○	水原（みずはら）　よしあき（水原　慶明）	男	37	自由民主党	現	法人役員	守口市橋波東之町2丁目10番15号	1,466
	○	いうち　昌幸（まさゆき）（井内　昌幸）	男	47	無所属	新	無職	守口市梶町2丁目17番2号	1,368
		さわい　良一（りょういち）（澤井　良一）	男	68	無所属	現	社会福祉法人役員	守口市金田町1丁目72番27号	1,248
		まさき　求（もとむ）（眞﨑　求）	男	67	日本共産党	現	政党役員	守口市金田町1丁目27番1号	1,247
		酒井（さかい）　みちよ（酒井　美知代）	女	68	日本共産党	現	守口市議会議員	守口市大庭町1丁目1番4号	1,210
		大藤（おおふじ）　みつ子（こ）（亀澤　美津子）	女	48	日本共産党	現	守口市議会議員	守口市竹町8番15号	1,170
		小寺（こてら）　昌行（まさゆき）	男	57	立憲民主党	新	衆議院議員秘書	守口市梶町3丁目13番12号	679
		吉川（よしかわ）　公二（こうじ）	男	58	無所属	新	会社員	守口市松町5番6-701号	515

市町名	当落	候補者氏名（本　名）	性別	年齢	党 派	新現元別	職　業	住　所	得票数
守口市（22）		げんの ゆたか（源野 豊）	男	49	無所属	新	会社員	守口市大枝西町11番8号	415
		林 ヒデキ（林　英樹）	男	47	無所属	新	会社員	守口市金田町2丁目6番7号	169
		沢村 しげる（澤村 茂）	男	54	無所属	新	会社員	守口市東光町3丁目9番21号	90
枚方市（32）	○	岩本 ゆうすけ（岩本 優祐）	男	39	大阪維新の会	現	枚方市議会議員	枚方市東牧野町24番29号	6,978
	○	小池 あきこ（小池 晶子）	女	51	大阪維新の会	新	コミュニケーション講師	枚方市南中振1丁目20番17-301号	6,841
	○	泉 大介	男	37	大阪維新の会	新	会社員	枚方市東香里元町16番34号	6,829
	○	木村 亮太	男	35	無所属	現	枚方市議会議員	枚方市大垣内町3丁目12番20-103号	6,795
	○	岡市 えいじろう（岡市 栄次郎）	男	45	大阪維新の会	新	自営業	枚方市茄子作3丁目33番3号	6,225
	○	かじや 知宏（鍛治谷 知宏）	男	50	大阪維新の会	元	行政書士	枚方市北山1丁目23番57号	6,117
	○	門川 ひろゆき（門川 紘幸）	男	35	大阪維新の会	新	会社役員	枚方市中宮山戸町14番50号	6,092
	○	せのお 正信（妹尾 正信）	男	69	大阪維新の会	現	枚方市議会議員	枚方市東中振1丁目15番6-103号	5,382.64
	○	奥野 みか（奥野 美佳）	女	54	立憲民主党	新	無職	枚方市東田宮1丁目15番6-807号	4,933
	○	ウルシハラ 周義（漆原 周義）	男	55	無所属	現	枚方市議会議員	枚方市北山1丁目60番12号	4,922
	○	八尾 よしゆき（八尾 善之）	男	53	無所属	現	枚方市議会議員	枚方市池之宮1丁目31番10号	4,687
	○	ばんしょう 映仁（番匠 映仁）	男	43	無所属	新	会社員	枚方市出口3丁目2番25-807号	3,879
	○	おおじ 正広（大地 正広）	男	57	公明党	現	枚方市議会議員	枚方市黄金野2丁目24番8号	3,507
	○	山口 勤	男	61	公明党	現	枚方市議会議員	枚方市出口3丁目6番37号	3,503
	○	野村 いくよ（野村 生代）	女	61	立憲民主党	現	枚方市議会議員	枚方市香里ケ丘6丁目10番地の2（101）	3,387
	○	上野 たかこ（上野 尚子）	女	61	公明党	現	枚方市議会議員	枚方市長尾家具町4丁目3番地の7	3,374
	○	田中 ゆうこ（田中 優子）	女	49	公明党	新	無職	枚方市茄子作1丁目35番8号	3,328
	○	前田 富枝	女	51	自由民主党	現	枚方市議会議員	枚方市御殿山町11番5号	3,247
	○	藤田 ゆきひさ（藤田 幸久）	男	56	公明党	現	枚方市議会議員	枚方市春日元町1丁目30番35号	3,210

市町名	当落	候補者氏名（本　名）	性別	年齢	党 派	新現元別	職　業	住　所	得票数
枚方市（32）	○	西田（にしだ） まさみつ（西田　政充）	男	55	無所属	現	会社員	枚方市藤阪西町4番3-406号	3,202
	○	松岡（まつおか） ちひろ	女	51	日本共産党	現	枚方市議会議員	枚方市招提元町3丁目36番3号	3,201
	○	ありやま 正信（まさのぶ）（有山　正信）	男	59	公明党	現	枚方市議会議員	枚方市宮之阪4丁目6番14号	3,019.359
	○	いちはら 明美（あけみ）（一原　明美）	女	48	公明党	新	無職	枚方市小倉東町4番33号	2,992
	○	にふ　まこと（丹生　真人）	男	53	公明党	現	枚方市議会議員	枚方市上島町2番20-901号	2,976
	○	長友（ながとも） かつよし（長友　克由）	男	43	自由民主党	新	会社経営	枚方市尊延寺6丁目26番12号	2,896
	○	田口（たぐち） よしのり（田口　敬規）	男	44	自由民主党	現	枚方市議会議員	枚方市走谷2丁目44番2号	2,812
	○	つつみ 幸子（さちこ）（堤　幸子）	女	58	日本共産党	現	枚方市議会議員	枚方市香里ケ丘8丁目32番地（2-605）	2,798
	○	なかたけ 貞勝（さだかつ）（中武　貞勝）	男	63	無所属	現	枚方市議会議員	枚方市東山2丁目7番地（903）	2,791
	○	広瀬（ひろせ） ひとみ（廣瀬　ひとみ）	女	52	日本共産党	現	枚方市議会議員	枚方市津田駅前1丁目7番4号	2,659
	○	かとう 治（おさむ）（加藤　治）	男	42	自由民主党	新	鍼灸接骨業	枚方市東船橋1丁目37番地の1（301）	2,500
	○	のぐち 光男（みつお）（野口　光男）	男	59	日本共産党	現	枚方市議会議員	枚方市星丘2丁目22番25号	2,319
	○	ちば 清司（せいじ）（千葉　清司）	男	79	無所属	現	枚方市議会議員	枚方市北船橋町75番地の13	2,175
		手塚（てづか） たかひろ（手塚　隆寛）	男	71	無所属	現	枚方市議会議員	枚方市宮之下町13番12号	2,137
		高野（たかの） ひさのり（高野　寿陛）	男	66	自由民主党	現	土木測量設計事務所経営	枚方市長尾元町4丁目8番20号	2,063
		松田（まつだ） 久子（ひさこ）	女	61	無所属	新	無職	枚方市西田宮町21番4号	1,973
		はやし 弘樹（ひろき）（林　弘樹）	男	52	国民民主党	新	無職	枚方市南楠葉1丁目53番29-201号	1,877
		国光（くにみつ） としひこ（國光　利彦）	男	60	無所属	新	無職	枚方市東香里3丁目39番54号	1,672
		やなぎだて 輝幸（てるゆき）（柳舘　輝幸）	男	33	日本共産党	新	日本共産党勤務員	枚方市出口1丁目8番10-603号	1,378
		高井（たかい） けんいち（高井　憲一）	男	65	無所属	新	無職	枚方市招提平野町16番10号	1,071
		川東（かわひがし） 大了（だいりょう）	男	47	無所属	新	電気工事業	枚方市村野東町47番20号	973
		西岡（にしおか） ゆたか（西岡　豊）	男	70	無所属	元	会社役員	枚方市東香里1丁目22番20-502号	865

市町名	当落	候補者氏名（本　名）	性別	年齢	党　派	新現元別	職　業	住　所	得票数
枚方市（32）		ほきもと　ひでお（甫喜本　英雄）	男	42	無所属	新	会社役員	枚方市楠葉丘2丁目7番6号	619
		中野　輝二（なかの　てるじ）	男	81	無所属	新	会社役員	枚方市茄子作4丁目14番8号	532
		徳永　けんじ（徳永　憲治）	男	68	無所属	新	会社員	枚方市楠葉野田1丁目1番地14-304号	414
		茂呂　まさみつ（茂呂　佳充）	男	70	幸福実現党	新	無職	枚方市茄子作東町32番22号	364
		くろの　弘久（黒野　弘久）	男	46	無所属	新	歯科医	枚方市西禁野2丁目20番18号	356
		江じり　よし久（江尻　佳久）	男	46	無所属	新	個人事業主	枚方市伊加賀西町2番3-1506号	131
		まき　敏広（牧　敏広）	男	66	無所属	新	会社役員	枚方市香里ケ丘6丁目4番地の11	114
八尾市（28）	○	稲森　ひろき（稲森　洋樹）	男	33	大阪維新の会	新	無職	大阪府八尾市沼1丁目68番地の65朝日プラザシティ八尾南2番館1016号	5,922
	○	田中　しんじ（田中　慎二）	男	44	大阪維新の会	現	八尾市議会議員	大阪府八尾市久宝寺1丁目2番28号	5,684.484
	○	阪本　ただあき（阪本　忠明）	男	48	大阪維新の会	現	会社役員	大阪府八尾市南太子堂6丁目1番23号	5,009.373
	○	さかもと　なおゆき（坂本　尚之）	男	44	大阪維新の会	新	弁護士	大阪府八尾市山本町北5丁目6番6号	4,906.626
	○	つゆ原　ゆきたか（露原　行隆）	男	37	自由民主党	現	八尾市議会議員	大阪府八尾市山本町南8丁目9番1号	4,008
	○	竹田　たかし（竹田　孝吏）	男	49	無所属	現	会社役員	大阪府八尾市太田3丁目134番地	3,842
	○	おくだ　信宏（奥田　信宏）	男	54	大阪維新の会	現	八尾市議会議員	大阪府八尾市垣内3丁目160番地	3,805
	○	松本　つよし（松本　剛）	男	43	大阪維新の会	新	無職	大阪府八尾市福万寺町5丁目62番地の10	3,584
	○	ますい　まさみ（桝井　政佐美）	男	54	大阪維新の会	新	無職	大阪府八尾市南本町7丁目3番6号エリーズ南本町2D号	3,368
	○	田中　ひさお（田中　久夫）	男	59	自由民主党	現	八尾市議会議員	大阪府八尾市福万寺町南2丁目19番地の7	3,237.767
	○	西田　なおみ（西田　尚美）	女	57	公明党	現	八尾市議会議員	大阪府八尾市中田1丁目26番地の1	3,112
	○	しげまつ　恵美子（重松　惠美子）	女	64	公明党	現	八尾市議会議員	大阪府八尾市高安町北4丁目42番地の34	3,077
	○	田中　ゆうこ（外山　裕子）	女	46	日本共産党	現	八尾市議会議員	大阪府八尾市長池町1丁目24番2号	2,973.748
	○	どいた　隆行（土井田　隆行）	男	67	公明党	現	八尾市議会議員	大阪府八尾市宮町1丁目4番17号	2,914
	○	まえぞの　正昭（前園　正昭）	男	49	公明党	新	無職	大阪府八尾市太子堂1丁目2番8号	2,908

市町名	当落	候補者氏名（本　名）	性別	年齢	党 派	新現元別	職　業	住　所	得票数
八尾市（28）	○	吉村 たくや（吉村 拓哉）	男	30	無所属	現	八尾市議会議員	大阪府八尾市旭ヶ丘1丁目27番地の1ビオトープ旭ヶ丘302号	2,794
	○	いかた 淳治（鑄方 淳治）	男	39	大阪維新の会	新	自営業	大阪府八尾市跡部南の町2丁目5番4号	2,765
	○	松田 のりゆき（松田 憲幸）	男	38	自由民主党	新	会社員	大阪府八尾市東本町3丁目9番13-204号	2,607
	○	山中 ひろし（山中 宏）	男	40	無所属	新	NPO法人理事	大阪府八尾市本町6丁目7番10号	2,571
	○	みなかた 武（南方 武）	男	45	公明党	新	無職	大阪府八尾市旭ヶ丘5丁目10番地の9	2,483
	○	大星 なるみ	女	63	無所属	現	市議会議員	大阪府八尾市渋川町4丁目9番6-202号	2,481
	○	いおい 真二（五百井 真二）	男	51	公明党	現	八尾市議会議員	大阪府八尾市上之島町南1丁目75番地の52	2,435
	○	畑中 いっせい（畑中 一成）	男	59	自由民主党	現	市会議員	大阪府八尾市恩智中町4丁目222番地の9	2,335
	○	おち 妙子（越智 妙子）	女	66	日本共産党	現	八尾市議会議員	大阪府八尾市末広町3丁目6番15号	2,267
	○	杉本 春夫	男	72	日本共産党	現	八尾市議会議員	大阪府八尾市田井中2丁目81番地の1	2,157
	○	西川 あり（西川 弥生）	女	57	立憲民主党	新	NPO法人理事	大阪府八尾市本町2丁目2番23号	2,148
	○	大野 よしのぶ（大野 義信）	男	69	日本共産党	現	政党役員	大阪府八尾市南木の本3丁目22番地の7	2,083
	○	谷沢 ちか子（谷澤 千賀子）	女	70	日本共産党	現	市議会議員	大阪府八尾市東本町5丁目1番37号	2,069
		むらまつ 広昭(村松 廣昭)	男	62	無所属	現	団体代表	大阪府八尾市恩智中町2丁目36番地の11	2,042
		小山 のぼる（小山 登）	男	65	無所属	新	行政書士	大阪府八尾市教興寺7丁目97番地	1,984
		平田 正司	男	74	自由民主党	現	畳製造業	大阪府八尾市本町4丁目4番17号	1,894
		内藤 こういち（内藤 耕一）	男	44	日本共産党	現	八尾市議会議員	大阪府八尾市恩智中町2丁目266番地	1,756
		やすなが 浩二（桒永 浩二）	男	46	無所属	新	会社員	大阪府八尾市太子堂4丁目3番4号	1,284
		上野 ひさと（上野 尚登）	男	64	自由民主党	現	自営業	大阪府八尾市山城町1丁目2番8号八尾セントラルハイツ1104号	1,257
		いば 裕一郎（井場 裕一郎）	男	36	無所属	新	自営業	大阪府八尾市大竹4丁目68番地	1,169
		平山 しゅうじろう（平山 修二朗）	男	26	無所属	新	無職	大阪府八尾市久宝寺1丁目3番6号ランドホーム八尾205号	875
		藤井 つとむ（藤井 勉）	男	75	無所属	現	ビル賃貸業	大阪府八尾市東本町2丁目4番15号	757

市町名	当落	候補者氏名（本　名）	性別	年齢	党 派	新現元別	職　業	住　所	得票数
八尾市（28）		ばんどう 雅彦（板東 雅彦）	男	55	無所属	新	元会社員	大阪府八尾市美園町2丁目119番地の15	645
		村上 としかず（村上 利一）	男	49	日本第一党	新	無職	大阪府八尾市竹渕西5丁目107番地	600
富田林市（19）	○	いとう 寛光（伊東 寛光）	男	38	大阪維新の会	現	富田林市議会議員	富田林市藤沢台一丁目1番324-306号	4,898
	○	村瀬 きくいちろう(村瀬 喜久一郎)	男	37	大阪維新の会	新	無職	富田林市錦織中一丁目13番13号(205)	4,024
	○	西川 ひろし（西川 宏）	男	44	自由民主党	新	無職	富田林市若松町西一丁目1886番地3(205)	3,442
	○	南方 いずみ（南方 泉）	女	50	自由民主党	新	元NPO法人理事長	富田林市須賀二丁目2番18-503号	3,112
	○	吉年 ちず子（吉年 千壽子）	女	70	無所属	現	富田林市議会議員	富田林市寺池台五丁目5番19号	2,520
	○	尾崎 てつや（尾崎 哲哉）	男	54	無所属	現	富田林市議会議員	富田林市藤沢台六丁目10番32号	2,410
	○	京谷 きよひさ（京谷 精久）	男	55	無所属	現	富田林市議会議員	富田林市山中田町二丁目9番1号	2,364
	○	たつみ しんじ（辰巳 真司）	男	54	無所属	現	富田林市議会議員	富田林市若松町一丁目16番8号	2,257
	○	くさお 勝司（草尾 勝司）	男	55	公明党	現	富田林市議会議員	富田林市大字龍泉486番地	2,005
	○	村山 りえ（村山 理恵）	女	51	公明党	現	富田林市議会議員	富田林市須賀二丁目27番25号	1,995
	○	高山 ひろじ（高山 裕次）	男	63	公明党	現	富田林市議会議員	富田林市南旭ヶ丘町22番25号	1,911
	○	なんざい 哲平（南齋 哲平）	男	44	無所属	現	富田林市議会議員	富田林市藤沢台一丁目4番11-507号	1,883
	○	田平 まゆみ	女	40	日本共産党	現	富田林市議会議員	富田林市五軒家一丁目9番28号	1,848
	○	えんどう 智子（遠藤 智子）	女	62	公明党	現	富田林市議会議員	富田林市向陽台五丁目5番6号	1,790
	○	岡田 ひでき（岡田 英樹）	男	65	日本共産党	現	富田林市議会議員	富田林市桜ケ丘町15番1-1214号	1,509
	○	さこん 憲一（左近 憲一）	男	72	無所属	元	無職	喜志町三丁目6番23号(505)	1,426
	○	坂口 真紀	女	33	立憲民主党	新	NPO法人理事長	富田林市常盤町10番24号	1,330
	○	中山 佑子	女	42	無所属	新	法律事務所事務員	富田林市富田林町8番28号	1,011
		川﨑 よしき（川﨑 義樹）	男	61	日本共産党	新	無職	富田林市桜ケ丘町15番1-116号	886
寝屋川市（24）	○	中川 けん（中川 健）	男	30	大阪維新の会	現	市議会議員	寝屋川市三井が丘1丁目4番8－206号	9,509

市町名	当落	候補者氏名（本　名）	性別	年齢	党 派	新現元別	職　業	住　所	得票数
寝屋川市（24）	○	北川（きたがわ） けんじ（北川 健治）	男	70	自由民主党	現	市議会議員	寝屋川市仁和寺本町2丁目4番8号	6,091,785
	○	ばば ちから（馬場 才）	男	48	無所属	現	市議会議員	寝屋川市美井元町15番11号	4,582
	○	おく 大輔（だいすけ）（奥 大輔）	男	43	大阪維新の会	新	自営業	寝屋川市池田新町3番11－102号	4,251
	○	村上（むらかみ） 順一（じゅんいち）	男	52	公明党	現	市議会議員	寝屋川市南水苑町5番12号	3,977
	○	山崎（やまさき） きくお（山﨑 菊雄）	男	69	無所属	現	市議会議員	寝屋川市若葉町34番10号	3,886
	○	元橋（もとはし） まさひろ（元橋 理浩）	男	49	大阪維新の会	現	市議会議員	寝屋川市中神田町9番11号	3,823
	○	福田（ふくだ） あつし（福田 篤志）	男	35	大阪維新の会	新	無職	寝屋川市香里北之町7番13号	3,765
	○	板東（ばんどう） けいじ（板東 敬治）	男	53	無所属	現	市議会議員	寝屋川市大利元町16番7号	3,493
	○	中谷（なかたに） 剣将（けんしょう）	男	27	大阪維新の会	新	無職	寝屋川市香里新町24番4－103号	3,354
	○	岡（おか） 由美（ゆみ）	女	51	公明党	現	市議会議員	寝屋川市田井町33番33号	3,122
	○	ののした 重夫（しげお）（野々下 重夫）	男	65	公明党	現	市議会議員	寝屋川市豊野町15番33号	3,091
	○	つじたに 恵一（けいいち）（辻谷 恵一）	男	46	公明党	新	無職	寝屋川市寿町45番20号	3,003
	○	井川（いがわ） こういち（井川 晃一）	男	36	自由民主党	現	市議会議員	寝屋川市香里本通町10番3－902号	2,981
	○	いけぞえ 義春（よしはる）（池添 義春）	男	60	公明党	現	市議会議員	寝屋川市高柳5丁目3番1号	2,957
	○	たかみ 雄介（ゆうすけ）（髙見 雄介）	男	47	公明党	現	市議会議員	寝屋川市上神田1丁目44番27号	2,706
	○	北川（きたがわ） みつあき（北川 光昭）	男	62	自由民主党	現	市議会議員	寝屋川市対馬江東町6番1号	2,561.214
	○	森本（もりもと） 雄一郎（ゆういちろう）	男	45	自由民主党	現	市議会議員	寝屋川市清水町32番18－204号	2,524
	○	金子（かねこ） ひでなり（金子 英生）	男	48	自由民主党	現	市議会議員	寝屋川市太秦桜が丘1番18号	2,420
	○	吉羽（よしば） 美華（みか）	女	38	無所属	元	㈱BLOCK STEP 代表取締役	寝屋川市香里南之町28番6号	2,368
	○	太田（おおた） とおる（太田 徹）	男	50	日本共産党	現	市議会議員	寝屋川市高柳2丁目49番2号	2,303
	○	久野（ひさの） すが子（久野 須賀子）	女	53	無所属	新	パナソニック株式会社社員	寝屋川市御幸西町25番14号（301号）	2,267
	○	中林（なかばやし） かずえ（中林 和江）	女	62	日本共産党	現	市議会議員	寝屋川市宝町4番33号	2,176

市町名	当落	候補者氏名（本　名）	性別	年齢	党 派	新現元別	職　業	住　所	得票数
寝屋川市（24）	○	にしお 勝成（西尾 勝成）	男	41	立憲民主党	新	無職	寝屋川市三井南町1番1号	2,032
		松尾 信次	男	70	日本共産党	元	無職	寝屋川市下木田町12番6号	2,031
		小西 順子	女	71	無所属	元	無職	寝屋川市高宮あさひ丘27番6号	2,018
		西田 まさみ（西田 昌美）	女	60	日本共産党	現	市議会議員	寝屋川市石津中町30番3号	2,010
		石本 えりな（石本 絵梨菜）	女	35	日本共産党	現	市議会議員	寝屋川市太秦元町9番2号（203号）	1,711
		坂光 ゆうや（坂光 勇哉）	男	35	大阪維新の会	現	市議会議員	寝屋川市池田旭町24番7号（205号）	1,663
		田部 りょうすけ（田部 良輔）	男	35	自由民主党	新	無職	寝屋川市讃良西町6番10－502号	1,282
		山田 まさひろ（山田 征博）	男	52	無所属	新	会社役員	寝屋川市高柳7丁目6番13号	741
		きむら 秀幸（木邨 秀幸）	男	66	社会民主党	新	アルバイト（警備員）	寝屋川市打上南町12番31号	725
		森畑 こうじ（森畑 浩治）	男	52	幸福実現党	新	株式会社エクセディ社員	寝屋川市池田旭町24番33号	433
		加藤 和彦	男	55	無所属	新	株式会社MAGDE 代表取締役社長	寝屋川市大利元町23番9号（201号）	290
門真市（20）	○	坂本 たくや（坂本 拓哉）	男	29	大阪維新の会	新	無職	門真市上野口町22番12号	3,785.708
	○	五味 せいじ（五味 聖二）	男	50	大阪維新の会	現	市議会議員	門真市大倉町9番1号 コーポ・赤松301号	3,032
	○	滝井 としゆき（瀧井 稔元）	男	49	大阪維新の会	新	無職	門真市柳町5番1-305号	2,994
	○	吉水 ゆきはる（吉水 志晴）	男	46	大阪維新の会	新	自営業	門真市北島町23番9号	2,046
	○	池田 みさ子（池田 美佐子）	女	57	公明党	新	政党役員	門真市北岸和田2丁目8番1-105号	2,030.217
	○	坂本 だいじろう（坂本 大次郎）	男	48	公明党	新	無職	門真市石原町1番26号	2,001.291
	○	うつみ 武寿（内海 武寿）	男	54	公明党	現	政党役員	門真市沖町8番6号	1,825
	○	今田 てつや（今田 哲哉）	男	71	大阪維新の会	現	門真市議会議員	門真市垣内町12番29号	1,815
	○	てらにし 敬子（寺西 敬子）	女	48	公明党	新	無職	門真市月出町18番18号	1,787
	○	岡本 むねき（岡本 宗城）	男	51	公明党	現	政党役員	門真市千石東町37番3号	1,753
	○	亀井 あつし（亀井　淳）	男	62	日本共産党	現	市会議員	門真市千石東町24番10号	1,726

市町名	当落	候補者氏名（本　名）	性別	年齢	党　派	新現元別	職　業	住　所	得票数
門真市（20）	○	池田（いけだ）　はるこ（池田　治子）	女	55	無所属	現	会社顧問	門真市三ツ島1丁目9番11号	1,675.782
	○	ごとう　太平（たいへい）（後藤　太平）	男	53	公明党	現	市議会議員	門真市沖町30番21号	1,647
	○	まつもと　京子（きょうこ）（松本　京子）	女	59	公明党	現	政党役員	門真市月出町6番10号	1,599
	○	大倉（おおくら）　もとふみ（大倉　基文）	男	54	無所属	現	会社社長	門真市野里町10番4－303号	1,512
	○	土山（つちやま）　しげき（土山　重樹）	男	52	自由民主党	現	代表取締役社長	門真市千石東町35番23号	1,465
	○	森（もり）　ひろたか（森　博孝）	男	53	無所属	現	会社員	門真市舟田町5番23号	1,430
	○	中道（なかみち）　たつる（中道　建）	男	31	自由民主党	新	会社役員	門真市御堂町9番27号	1,225
	○	大西（おおにし）　やすひろ（大西　康弘）	男	59	自由民主党	新	会社役員	門真市岸和田3丁目8番14号	1,223
	○	福田（ふくだ）　英彦（ひでひこ）	男	56	日本共産党	現	市議会議員	門真市浜町23番7－401号	1,180
		豊北（とよきた）　ゆう子（こ）（豊北　裕子）	女	60	日本共産党	現	市議会議員	門真市北巣本町8番8号	1,122
		戸田（と だ）　ひさよし（戸田　久和）	男	63	無所属	現	無職	門真市新橋町12番18－207号	1,104
		ほりお　晴真（はるまさ）（堀尾　晴真）	男	29	日本共産党	現	市議会議員	門真市末広町32番14-703号	1,046
		吉中（よしなか）　三雄（みつお）	男	65	無所属	新	大工	門真市三ツ島6丁目7番24号	141
高石市（16）	○	畑中（はたなか）　まさあき（畑中　政昭）	男	38	無所属	現	市議会議員	高石市羽衣3丁目4番16号	2,320
	○	にへい　貴博（たかひろ）（二瓶　貴博）	男	48	無所属	現	市議会議員	高石市綾園2丁目2番31号	1,962
	○	木戸（き ど）　あきら（木戸　晃）	男	63	無所属	現	社会福祉法人理事長	高石市東羽衣1丁目5番25号	1,702
	○	森（もり）　博英（はくえい）	男	58	自由民主党	現	市議会議員	高石市高師浜4丁目6番17-508号	1,542
	○	阪口（さかぐち）　しげる（阪口　茂）	男	43	公明党	新	無職	高石市綾園6丁目20番30-405号	1,515
	○	山敷（やましき）　めぐみ（山敷　恵）	女	54	無所属	現	市議会議員	高石市羽衣5丁目1番43-204号	1,512
	○	永山（ながやま）　まこと（永山　誠）	男	46	無所属	現	市議会議員	高石市高師浜3丁目21番15号	1,382
	○	いんまる　裕久（ひろひさ）（印丸　裕久）	男	44	無所属	新	家電店経営	高石市西取石1丁目15番29号	1,378
	○	くぼた　和典（かずのり）（久保田　和典）	男	59	公明党	現	市議会議員	高石市加茂3丁目8番43号	1,337

市町名	当落	候補者氏名（本　名）	性別	年齢	党 派	新現元別	職　業	住　所	得票数
高石市（16）	○	吉田（よしだ） かよ子（こ）（吉田 佳代子）	女	58	公明党	新	無職	高石市西取石3丁目16番44-103号	1,322
	○	寺島（てらしま） まこと（寺島 誠）	男	53	無所属	現	市議会議員	高石市取石1丁目5番41号	1,258
	○	清水（しみず） あきはる（清水 明治）	男	63	無所属	現	市議会議員	高石市羽衣4丁目2番37-410号	1,088
	○	明石（あかし） ひろたか（明石 宏隆）	男	50	日本共産党	現	市議会議員	高石市綾園3丁目5番28号	1,045
	○	松本（まつもと） よしひろ（松本 善弘）	男	45	無所属	現	会社経営	高石市東羽衣3丁目15番16号	1,026
	○	東野（ひがしの） たかし（東野 隆史）	男	67	無所属	現	市議会議員	高石市綾園6丁目21番7号	1,015
	○	松田（まつだ） あき（松田 亜季）	女	35	日本共産党	新	無職	高石市千代田2丁目13番4号	1,001
		清藤（きよふじ） せいご（清藤 整吾）	男	58	無所属	新	無職	高石市高師浜1丁目12番19号	800
		堀（ほり） としお（堀 利雄）	男	64	無所属	新	無職	高石市取石4丁目7番10-201号	549
		あさの 純（じゅん）（浅野 純）	男	44	立憲民主党	新	会社役員	高石市綾園7丁目6番23号	471
藤井寺市（14）	○	まつき 洋介（ようすけ）（松木 洋介）	男	34	大阪維新の会	新	理学療法士	藤井寺市さくら町3番24号	2,626
	○	いくた 達也（たつや）（生田 達也）	男	47	大阪維新の会	新	無職	藤井寺市惣社1丁目1番27号	2,321
	○	かたやま 敬子（けいこ）（片山 敬子）	女	57	公明党	現	藤井寺市議会議員	藤井寺市古室2丁目5番24号	1,903
	○	畑（はた） けんたろう（畑 謙太朗）	男	64	自由民主党	現	藤井寺市議会議員	藤井寺市御舟町1番31号	1,798
	○	岡本（おかもと） 光（こう）	男	58	無所属	現	藤井寺市議会議員	藤井寺市道明寺1丁目14番32号	1,735
	○	山本（やまもと） 忠司（ただし）	男	56	無所属	現	市議会議員	藤井寺市小山5丁目17番7号	1,564
	○	いとう 政一（まさかず）（伊藤 政一）	男	60	公明党	現	市議会議員	藤井寺市藤井寺4丁目9番3号	1,517
	○	かわい かずみ（河井 計実）	男	56	大阪維新の会	新	無職	藤井寺市小山2丁目15番29号	1,516
	○	たまだ 日登美（ひとみ）（玉田 日登美）	女	50	公明党	新	無職	藤井寺市小山7丁目1番3号	1,432
	○	木下（きのした） ほこる（木下 誇）	男	34	日本共産党	現	藤井寺市議会議員	藤井寺市古室3丁目22番16号	1,390
	○	国下（くにした） たかお（國下 尊央）	男	49	無所属	新	無職	藤井寺岡2丁目12番20号ロイヤルパレス304号	1,177
	○	花さき（はな） ゆき子（こ）（花崎 由貴子）	女	53	無所属	新	無職	藤井寺市小山5丁目13番8号	1,168

市町名	当落	候補者氏名（本　名）	性別	年齢	党 派	新現元別	職　業	住　所	得票数
藤井寺市（14）	○	瀬川（せがわ） さとる（瀬川　覚）	男	46	日本共産党	現	藤井寺市議会議員	藤井寺市小山2丁目15番26号	1,140
	○	麻野（あさの） 真吾（しんご）	男	66	無所属	現	市議会議員	藤井寺市東藤井寺町14番3号	988
		たきがひら 明弘（あきひろ）（瀧ヶ平（たき） 明弘）	男	56	無所属	新	無職	藤井寺市小山9丁目13番13号	977
		横山（よこやま） たいき（横山　太喜）	男	32	無所属	新	無職	藤井寺市藤井寺2丁目8番6号	934
		中路（なかじ） 新平（しんぺい）	男	46	無所属	現	市議会議員	藤井寺市道明寺2丁目11番28号	849
		藤井（ふじい） としあき（藤井　利章）	男	75	無所属	新	団体職員	藤井寺市野中3丁目6番22号	688
		岩口（いわぐち） かんじ（岩口　寛治）	男	68	無所属	現	藤井寺市議会議員	藤井寺市道明寺4丁目8番28号	615
		石田（いしだ） はやと（石田　隼人）	男	75	無所属	現	市議会議員	藤井寺市小山2丁目17番8号	532
		小林（こばやし） こうすけ（小林　宏助）	男	28	日本第一党	新	UDトラックス株式会社社員	藤井寺市小山4丁目15番27－305号コーポ松田	252
		いたさか 勝久（かつひさ）（板坂　勝久）	男	61	無所属	新	団体役員	藤井寺市林5丁目3番16号ドムール藤井寺101号	201
四條畷市（12）	○	土井（どい） かずよし（土井　一慶）	男	38	大阪維新の会	新	不動産仲介・管理	四條畷市南野三丁目1番15号	4,084
	○	渡辺（わたなべ） ゆたか（渡辺　裕）	男	44	無所属	現	税理士	四條畷市岡山東一丁目3番9-502号	3,608
	○	岸田（きしだ） あつこ（都甲　敦子）	女	47	日本共産党	現	政党役員	四條畷市大字清瀧29番地の1 ﾚｼﾞｪﾝﾄﾞﾋﾙｽﾞA 201	1,493
	○	吉田（よしだ） ひろひこ（吉田　裕彦）	男	57	自由民主党	現	会社役員	四條畷市砂一丁目4番27号	1,444.819
	○	長畑（ながはた） ひろのり（長畑　浩則）	男	58	無所属	現	市議会議員	四條畷市砂三丁目1番19号	1,399
	○	森本（もりもと） 勉（つとむ）	男	64	無所属	現	市議会議員	四條畷市清滝新町16番209号	1,386
	○	島（しま） こういち（島　弘一）	男	65	無所属	現	市議会議員	四條畷市田原台八丁目11番8号	1,383
	○	うりう 照代（てるよ）（瓜生　照代）	女	66	公明党	現	市議会議員	四條畷市美田町4番13号	1,321
	○	よしだ 涼子（りょうこ）（吉田　涼子）	女	47	公明党	新	無職	四條畷市大字清瀧388番地15	1,291.180
	○	大矢（おおや） かつみ（大矢　克巳）	男	54	大阪維新の会	現	会社役員	四條畷市中野本町27番24号	1,270
	○	おばら 達朗（たつろう）（小原　達朗）	男	64	公明党	現	市議会議員	四條畷市江瀬美町1番8－104号	1,187
	○	藤本（ふじもと） みさこ（藤本　美佐子）	女	54	無所属	現	市議会議員	四條畷市大字上田原196番地	1,081

市町名	当落	候補者氏名（本　名）	性別	年齢	党 派	新現元別	職　業	住　所	得票数
四條畷市（12）		かんの ゆかり（簡野 由香利）	女	30	無所属	新	無職	四條畷市中野二丁目1番16号	949
		大川 やすお（大川 泰生）	男	73	無所属	現	市議会議員	四條畷市雁屋南町12番28号	771
		ふだたに 茂樹（札谷 茂樹）	男	56	NHKから国民を守る党	新	無職	四條畷市清滝新町5番501号	268
大阪狭山市（15）	○	西野 しげつぐ（西野 滋胤）	男	41	大阪維新の会	現	市議会議員	大阪狭山市池尻中3丁目19番11号	3,547
	○	松井 こうすけ（松井 康祐）	男	54	自由民主党	現	一般社団法人ハルノドリーム福祉会副理事長	大阪狭山市大野西642番地の5	1,812
	○	鳥山 健（とりやま たけし）	男	65	無所属	現	個人事業経営みその	大阪狭山市池尻北2丁目3番1号	1,579
	○	はし まさし（端 雅）	男	66	大阪維新の会	新	無職	大阪狭山市半田1丁目234番地の9	1,513
	○	山本 ひさお（山本 尚生）	男	70	自由民主党	現	市議会議員	大阪狭山市東野中3丁目1136番地	1,502
	○	北 よしお（北 好雄）	男	58	公明党	現	市議会議員	大阪狭山市茱萸木3丁目188番地の2（109号）	1,273
	○	かたおか 由利子（片岡 由利子）	女	61	公明党	現	市議会議員	大阪狭山市東野西1丁目950番地の34	1,235
	○	くやま 佳世子（久山 佳世子）	女	56	公明党	新	公明党	大阪狭山市池尻中3丁目10番21号	1,189
	○	北村 栄司（きたむら えいじ）	男	70	日本共産党	現	市議会議員	大阪狭山市池尻中1丁目32番1号	1,142.725
	○	上谷 元忠（うえたに もとただ）	男	66	大阪狭山維新の会	現	農業	大阪狭山市半田6丁目1106番地	1,100
	○	井上 健太郎（いのうえ けんたろう）	男	50	無所属	現	市議会議員	大阪狭山市西山台5丁目5番3-608号	1,097
	○	松尾 たくみ（松尾 巧）	男	75	日本共産党	現	市議会議員	大阪狭山市金剛2丁目6番19号	1,073
	○	ふかえ 容子（深江 容子）	女	63	日本共産党	新	無職	大阪狭山市大野台1丁目22番14号	1,004
	○	花田 まさふみ（花田 全史）	男	47	無所属	新	建築事務所社員	大阪狭山市東野中2丁目1056番地の12	951
	○	なかの 学（中野 学）	男	48	無所属	新	印刷会社員	大阪狭山市狭山4丁目2435番地の1	917
		小原 かずひろ（小原 一浩）	男	79	大阪狭山維新の会	現	NPO法人事務局長	大阪狭山市池尻中1丁目28番1号	826
		北村 なおみ（北村 直美）	女	62	無所属	新	ケアマネージャー	大阪狭山市西山台1丁目27番3号	770.274
		加賀 ひろゆき（加賀 博行）	男	40	自由民主党	新	会社役員	大阪狭山市西山台3丁目7番13号	639
（忠岡町～12町）	○	前川 かずや(前川 和也)	男	34	大阪維新の会	新	政党役員	忠岡町高月南1丁目3-9B202	1,358

市町名	当落	候補者氏名（本　名）	性別	年齢	党 派	新現元別	職　業	住　所	得票数
忠岡町（12）	○	松井（まつい） まさひと (松井 匡仁)	男	49	無所属	新	会社員	忠岡町忠岡中1丁目5-18	740
	○	杉原（すぎはら） キヨシ （杉原 健士）	男	58	無所属	現	酒類販売	忠岡町忠岡中2丁目12－1	711
	○	みやけ 良矢（よしや） (三宅 良矢)	男	40	無所属	現	社会福祉士	忠岡町馬瀬3丁目3-26	656
	○	これえだ 綾子（あやこ） （是枝 綾子）	女	55	日本共産党	現	町議会議員	忠岡町北出2丁目9－107	510
	○	北村（きたむら） たかし （北村 孝）	男	64	公明党	現	町議会議員	忠岡町忠岡南2丁目23－19	502
	○	にかもと 英生（ひでお） (二家本 英生)	男	45	日本共産党	新	無職	忠岡町忠岡南2丁目7-17	469
	○	小島（こじま） みゆき	男	59	公明党	新	無職	忠岡町馬瀬2丁目6-9	461
	○	和田（わだ） 善臣（よしおみ）	男	72	無所属	現	町議会議員	忠岡町忠岡南3丁目11－30	426
	○	森（もり） 政雄（まさお）	男	70	無所属	現	町議会議員	忠岡町北出1丁目4－10	412
	○	勝元（かつもと） ゆかこ (勝元 由佳子)	女	46	無所属	新	公立大学法人大阪府立大学 非常勤職員	忠岡町忠岡東1丁目20-22 B-1 号室	392
	○	コウノ たか子（こ） （河野 隆子）	女	61	日本共産党	現	町議会議員	忠岡町高月北2丁目18－31	359
		田辺（たなべ） みき (田邉 みき)	女	57	幸福実現党	新	精神保健福祉士	忠岡町高月南2丁目9-7	287
熊取町（14）	○	田中（たなか） とよかず （田中 豊一）	男	65	大阪維新の会	新	団体役員	熊取町朝代東2丁目8番5号	2,893.985
	○	わたなべ 豊子（とよこ） （渡辺 豊子）	女	62	公明党	現	熊取町議会議員	熊取町小谷北1丁目13番9号	1,440
	○	矢野（やの） まさのり （矢野 正憲）	男	46	自由民主党	現	熊取町議会議員	熊取町大久保中3丁目8番1号	1,352
	○	しげみつ 俊則（としのり） （重光 俊則）	男	73	無所属	現	会社社長	熊取町美熊台1丁目1番11号	1,286
	○	田中（たなか） けいすけ （田中 圭介）	男	43	無所属	新	会社取締役	熊取町紺屋2丁目6番10号	1,249.014
	○	大林（おおばやし） たかあき （大林 隆昭）	男	41	無所属	新	個人店経営	熊取町七山3丁目865番地	1,226
	○	二見（ふたみ） ひろ子（こ） （二見 裕子）	女	56	公明党	現	熊取町議会議員	熊取町朝代西4丁目16番2号	1,184
	○	坂上（さかうえ） みきお （坂上 巳生男）	男	65	日本共産党	現	熊取町議会議員	熊取町大久保中1丁目8番28号	834.176
	○	ぶんの 慎治（しんじ） （文野 慎治）	男	64	無所属	現	行政書士	熊取町若葉2丁目3番5号	816
	○	江川（えがわ） けいこ （江川 慶子）	女	59	日本共産党	現	熊取町議会議員	熊取町小垣内1丁目16番30号	790

市町名	当落	候補者氏名（本　名）	性別	年齢	党　派	新現元別	職　業	住　所	得票数
熊取町（14）	○	浦川（うらかわ）　よしひろ（浦川　佳浩）	男	42	無所属	現	会社社長	熊取町自由が丘2丁目26番11号	764
	○	坂上（さかうえ）　まさふみ（坂上　昌史）	男	36	無所属	現	熊取町議会議員	熊取町大久保中2丁目4番23号	698.823
	○	はも谷（たに）　陽子（ようこ）（鱧谷　陽子）	女	71	日本共産党	現	熊取町議会議員	熊取町桜が丘1丁目11番6号	666
	○	河合（かわい）　ひろき（河合　弘樹）	男	45	無所属	現	建築業	熊取町大宮2丁目5番14号	636
		阪口（さかぐち）　ひとし（阪口　均）	男	62	無所属	現	熊取町議会議員	熊取町小谷南3丁目13番2号	594
		東野（ひがしの）　よしゆき（東野　善行）	男	36	無所属	新	自営業	熊取町桜が丘1丁目5番5号	384
田尻町（10）	○	あずま　小夜子（さよこ）（東　小夜子）	女	67	公明党	現	町議会議員	田尻町吉見491番地1	481
	○	金田（かなた）　裕治（ゆうじ）	男	33	自由民主党	現	町議会議員	田尻町吉見1022番地	432
	○	にべ　順行（のぶゆき）（仁部　順行）	男	59	無所属	現	会社員	田尻町嘉祥寺923番地7	367
	○	大門（だいもん）　ひさやす（大門　久恭）	男	66	無所属	現	自動車販売	田尻町吉見970番地	347
	○	坂口（さかぐち）　実（みのる）	男	53	大阪維新の会	現	会社員	田尻町吉見344番地1	322
	○	いば　隆裕（たかひろ）（射場　隆裕）	男	39	無所属	新	自営業	田尻町吉見664番地9	288
	○	小川（おがわ）　ゆうじ（小川　雄司）	男	57	日本共産党	現	町議会議員	田尻町吉見1081番地7	285
	○	原（はら）　あけみ（原　明美）	女	61	無所属	新	無職	田尻町吉見1046番地	282
	○	よしかい　育子（いくこ）（吉開　育子）	女	61	日本共産党	現	町議会議員	田尻町嘉祥寺671番地4	257
	○	中川（なかかわ）　たつお（中川　達夫）	男	68	無所属	現	町議会議員	田尻町吉見477番地	242
		石谷（いしたに）　りゅういち（石谷　龍一）	男	53	大阪維新の会	新	会社員	田尻町嘉祥寺629番地4	241
		原田（はらだ）　明（あきら）	男	55	無所属	新	自営業	田尻町吉見463番地1	198
		小林（こばやし）　けんじ（小林　健治）	男	63	無所属	現	元田尻町職員	田尻町吉見458番地3	194

市町名	当落	候補者氏名（本　名）	性別	年齢	党　派	新現元別	職　業	住　所	得票数
岬町（12）	○	おくの　学（奥野　学）	男	62	無所属	現	不動産賃貸業	岬町深日2655番地	無投票
	○	竹原 のぶあき（竹原　伸晃）	男	44	大阪維新の会	現	自営業	岬町淡輪718番地の1	無投票
	○	谷崎　せいじ（谷﨑　整史）	男	65	無所属	新	NPO監事	岬町淡輪1334番地の1 ｱｰﾊﾞﾝｺﾝﾌｫｰﾄ811号	無投票
	○	中原　あきら（中原　晶）	女	46	日本共産党	現	議会議員	岬町淡輪3059番地の5	無投票
	○	辻下　まさずみ（大西　正純）	男	78	無所属	現	議会議員	岬町多奈川谷川3400番地の187	無投票
	○	出口　実	男	70	無所属	現	米穀販売	岬町深日1298番地の1	無投票
	○	坂原　まさかつ（坂原　正勝）	男	60	公明党	現	議会議員	岬町淡輪1694番地の58	無投票
	○	松尾　匡	男	44	無所属	現	NPO理事長	岬町淡輪4733番地	無投票
	○	どうこう　晴久（道工　晴久）	男	74	無所属	現	会社役員	岬町淡輪1765番地の1	無投票
	○	和田　勝弘	男	82	無所属	現	自営業	岬町深日2776番地の6	無投票
	○	反保　たきお（反保　多喜男）	男	72	無所属	現	無職	岬町深日597番地の1	無投票
	○	小川　日出夫	男	64	無所属	現	議会議員	岬町淡輪4887番地の2 202	無投票

（３）　党派別男女別候補者数

	男女別	自由民主党	立憲民主党	国民民主党	公明党	日本共産党	自由党	社会民主党	諸派		無所属	計
									大阪維新の会	左記以外		
市	男	５３	９	３	６２	３１	２	２	６１	１６	１６４	４０３
	女	４	７	０	２８	３３	０	０	７	３	１９	１０１
	計	５７	１６	３	９０	６４	２	２	６８	１９	１８３	５０４
町	男	２	０	０	２	３	０	０	５	０	２９	４１
	女	０	０	０	４	６	０	０	０	１	２	１３
	計	２	０	０	６	９	０	０	５	１	３１	５４

（４）　党派別新現元別候補者数

	新現元別	自由民主党	立憲民主党	国民民主党	公明党	日本共産党	自由党	社会民主党	諸派		無所属	計
									大阪維新の会	左記以外		
市	新	１６	９	２	１８	８	２	１	３７	１２	６９	１７４
	現	４１	６	１	７２	５３	０	１	３０	７	１０１	３１２
	元	０	１	０	０	３	０	０	１	０	１３	１８
	計	５７	１６	３	９０	６４	２	２	６８	１９	１８３	５０４
町	新	０	０	０	１	１	０	０	３	１	９	１５
	現	２	０	０	５	８	０	０	２	０	２２	３９
	元	０	０	０	０	０	０	０	０	０	０	０
	計	２	０	０	６	９	０	０	５	１	３１	５４

（５）　職業別候補者数

	教育家	宗教家	商業	鉱工業	農林業	水産業	弁護士	会計士	医師	薬剤師	著述業	出版業	記者	会社員	政党役員	団体役員	その他の職業	無職	合計
市	1	1	11	1	1	0	1	1	1	0	1	0	0	66	25	19	264	111	504
町	0	0	7	0	0	0	0	0	0	0	0	0	0	7	6	1	27	6	54

（６）　年齢別候補者数

	25歳以上30歳未満	30歳以上35歳未満	35歳以上40歳未満	40歳以上45歳未満	45歳以上50歳未満	50歳以上55歳未満	55歳以上60歳未満	60歳以上65歳未満	65歳以上70歳未満	70歳以上	合計
市	6	23	43	43	73	68	88	70	50	40	504
町	0	2	3	5	7	2	9	11	6	9	54

2　投　票

（1）　当日有権者数、投票者数及び投票率

	選挙当日の有権者数			投票者数			投票率（%）		
	男	女	計	男	女	計	男	女	計
岸和田市	75,475	84,283	159,758	30,960	36,133	67,093	41.02	42.87	42.00
豊中市	153,492	175,229	328,721	63,108	73,150	136,258	41.11	41.75	41.45
池田市	39,860	44,406	84,266	21,727	25,062	46,789	54.51	56.44	55.53
吹田市	140,004	157,051	297,055	66,211	76,990	143,201	47.29	49.02	48.21
泉大津市	28.692	32,125	60,187	12,200	14,336	26,536	42.52	44.63	43.63
高槻市	138,458	154,889	293,347	62,762	71,431	134,193	45.33	46.12	45.75
貝塚市	33,439	36,959	70,398	15,158	17,426	32,584	45.33	47.15	46.29
守口市	57,671	62,107	119,778	24,574	29,225	53,799	42.61	47.06	44.92
枚方市	156,742	174,001	330,743	69,464	78,458	147,922	44.32	45.09	44.72
八尾市	102,540	114,682	217,222	48,973	56,790	105,763	47.76	49.52	48.69
富田林市	43,567	49,909	93,476	19,958	23,336	43,321	45.87	46.76	46.34
寝屋川市	92,915	101,404	194,319	45,240	52,791	98,031	48.69	52.06	50.45
門真市	49,825	52,246	102,071	19,025	22,594	41,619	38.18	43.25	40.77
高石市	22,386	25,042	47,428	11,350	13,462	24,812	50.70	53.76	52.32
藤井寺市	25,089	28,435	53,524	12,607	15,163	27,770	50.25	53.33	51.88
四條畷市	21,959	23,515	45,474	10,910	12,251	23,161	49.68	52.10	50.93
大阪狭山市	22,176	25,508	47,684	10,825	12,784	23,609	48.81	50.12	49.51
市　計	1,204,290	1,341,791	2,546,081	545,079	631,382	1,176,461	45.26	47.06	46.21
忠岡町	6,540	7,247	13,787	3,355	4,001	7,356	51.30	55.21	53.35
熊取町	17,050	18,605	35,655	8,039	8,937	16,976	47.15	48.04	47.61
田尻町	3,216	3,462	6,678	1,841	2,154	3,995	57.25	62.22	59.82
岬町※	－	－	－	－	－	－	－	－	－
町　計	26,806	29,314	56,120	13,235	15,092	28,327	49.37	51.48	50.48
合　計	1,231,096	1,371,105	2,602,201	558,314	646,474	1,204,788	45.35	47.15	46.30

※岬町町議会議員選挙は無投票

3　開　票

（1）　有効投票及び無効投票

	投票総数	有効投票数	無効投票数
岸和田市	67,093	66,494	599
豊中市	136,257	134,679	1,578
池田市	46,789	45,991	798
吹田市	143,194	140,202	2,992
泉大津市	26,535	26,210	325
高槻市	134,190	132,549	1,641
貝塚市	32,582	32,249	333
守口市	53,799	53,106	693
枚方市	147,918	146,116	1,802
八尾市	105,760	103,810	1,950
富田林市	43,321	42,621	700
寝屋川市	98,031	96,147	1,884
門真市	41,616	41,165	451
高石市	24,811	24,225	586
藤井寺市	27,768	27,323	445
四條畷市	23,161	22,936	225
大阪狭山市	23,609	23,170	439
市　計	1,176,434	1,158,993	17,441
忠岡町	7,356	7,283	73
熊取町	16,974	16,814	160
田尻町	3,995	3,936	59
岬町	－	－	－
町　計	28,325	28,033	292
合　計	1,204,759	1,187,026	17,733

（２）　党派別男女別当選者数

	男女別	自由民主党	立憲民主党	国民民主党	公明党	日本共産党	自由党	社会民主党	諸派		無所属	計
									大阪維新の会	左記以外		
市	男	４１	7	1	６２	２４	0	1	６０	5	１００	３０１
	女	4	7	0	２８	２５	0	0	7	2	１１	８４
	計	４５	１４	1	９０	４９	0	1	６７	7	１１１	３８５
町	男	2	0	0	2	3	0	0	4	0	２５	３６
	女	0	0	0	4	6	0	0	0	0	2	１２
	計	2	0	0	6	9	0	0	4	0	２７	４８

（３）　党派別新現元別当選者数

	新現元別	自由民主党	立憲民主党	国民民主党	公明党	日本共産党	自由党	社会民主党	諸派		無所属	計
									大阪維新の会	左記以外		
市	新	１０	7	0	１８	5	0	0	３７	1	１８	９２
	現	３５	6	1	７２	４２	0	1	２９	6	８７	２８３
	元	0	1	0	0	2	0	0	1	0	6	１０
	計	４５	１４	1	９０	４９	0	1	６７	7	１１１	３８５
町	新	0	0	0	1	1	0	0	2	0	7	１１
	現	2	0	0	5	8	0	0	2	0	２０	３７
	元	0	0	0	0	0	0	0	0	0	0	0
	計	2	0	0	6	9	0	0	4	0	２７	４８

（４）　職業別当選者数

	教育家	宗教家	商業	鉱工業	農林業	水産業	弁護士	会計士	医師	薬剤師	著述業	出版業	記者	会社員	政党役員	団体役員	その他の職業	無職	合計
市	1	1	5	1	1	0	1	1	0	0	0	0	0	40	19	9	228	78	385
町	0	0	6	0	0	0	0	0	0	0	0	0	0	6	6	1	23	6	48

（５）　年齢別当選者数

	25歳以上30歳未満	30歳以上35歳未満	35歳以上40歳未満	40歳以上45歳未満	45歳以上50歳未満	50歳以上55歳未満	55歳以上60歳未満	60歳以上65歳未満	65歳以上70歳未満	70歳以上	合計
市	4	１７	３４	３４	５６	５９	７３	５２	３４	２２	３８５
町	0	2	2	5	7	1	7	7	8	9	４８

（６）　党派別得票数

	自由民主党	立憲民主党	国民民主党	公明党	日本共産党	自由党	社会民主党	諸派※		無所属	計
								大阪維新の会	左記以外		
岸和田市	5,328.295	－	311	14,692	9,998	－	－	12,796	－	23,368.703	66,493.998
豊中市	17,738	6,077	－	23,713	11,601	372	－	41,976	1,497	31,705	134,679
池田市	5,319.736	－	1,336	4,531	4,299.263	789	－	11,317	－	18,399	45,990.999
吹田市	19,199	6,466	－	18,809	21,168	－	－	40,102	12,657	21,801	140,202
泉大津市	－	1,448	－	4,171	2,805	－	－	4,151	947	12,688	26,210
高槻市	13,232.523	10,963	－	22,792.782	11,306.476	－	2,446	33,479.696	4,612	33,716.519	132,548.996
貝塚市	1,369	1,464	－	6,166	1,799	－	－	7,846	－	13,604.999	32,248.999
守口市	2,978	679	－	13,704	5,314	－	－	16,975.560	－	13,455.439	53,105.999
枚方市	13,518	8,320	1,877	25,909.359	12,355	－	－	44,464.640	364	39,308	146,115.999
八尾市	15,338.767	2,148	－	16,929	13,305.748	－	－	35,044.483	600	20,444	103,809.999
富田林市	6,554	1,330	－	7,701	4,243	－	－	8,922	－	13,871	42,621
寝屋川市	17,859.999	2,032	－	18,856	10,231	－	725	26,365	433	19,645	96,146.999
門真市	3,913	－	－	12,642.508	5,074	－	－	13,672.708	－	5,862.782	41,164.998
高石市	1,542	471	－	4,174	2,046	－	－	－	－	15,992	24,225
藤井寺市	1,798	－	－	4,852	2,530	－	－	6,463	252	11,428	27,323
四條畷市	1,444.819	－	－	3,799.180	1,493	－	－	5,354	268	10,577	22,935.999
大阪狭山市	3,953	－	－	3,697	3,219.725	－	－	5,060	1,926	5,314.274	21,169.999
市計	131,086.139	41,398	3,524	207,138.829	122,788.212	1,161	3,171	313,989.087	23,556	311,180.716	1,158,992.983

	自由民主党	立憲民主党	国民民主党	公明党	日本共産党	自由党	社会民主党	諸派※		無所属	計
								大阪維新の会	左記以外		
忠岡町	－	－	－	963	1,338	－	－	1,358	287	3,337	7,283
熊取町	1,352	－	－	2,624	2,290 .176	－	－	2,893 .985	－	7,653 .837	16,813 .998
田尻町	432	－	－	481	542	－	－	563	－	1,918	3,936
岬町	－	－	－	－	－	－	－	－	－	－	－
町村計	1,784	－	－	4,068	4,170 .176	－	－	4,814 .985	287	12,908 .837	28,032 .998
合計	132,870 .139	41,398	3,524	211,206 .829	126,958 .388	1,161	3,171	318,804 .072	23,843	324,089 .553	1,187,025 .981

（７）　落選人

	定数 (A)	候補者数 (B)	定数に対する候補者の比率 (B)/(A)	落選人数 (C)+(D)	落選人の内訳		
					法第95条第1項ただし書の法定得票数に達した者の数(C)	法第95条第1項ただし書の法定得票数に達しない者の数(D)	左記のうち法第93条第1項の得票数に達しない者の数
市	３８５	５０４	１．３	１１９	８４	３５	１７
町	４８	５４	１．１	６	６	０	０

（８）　無効投票の内訳

	所定の用紙を用いないもの	候補者でない者等の氏名を記載したもの（注）	2人以上の候補者の氏名を記載したもの	被選挙権のない者の名を記載したもの	候補者の氏名のほか他事を記載したもの	候補者名の氏名を自書しないもの	候補者何人かを記載したのを確認し難いもの	白紙投票	単に雑事を記載したもの	単に記号、符号を記載したもの	合　計
市	0	1,711	94	0	94	8	696	10,491	2,244	2,103	17,441
町	0	26	5	0	3	0	1	166	71	20	292

（注）候補者でない者又は候補者となることのできない者の氏名を記載したもの

４　個人演説会

	施設の使用回数						合計	
	法第161条第1項第1号の学校及び公民館		法第161条第1項第2号の公会堂		法第161条第1項第3号指定施設			
	公費負担	候補者負担	公費負担	候補者負担	公費負担	候補者負担	公費負担	候補者負担
岸和田市	4	0	0	0	0	0	4	0
豊中市	5	0	1	0	51	1	57	1
池田市	0	0	0	0	25	0	25	0
吹田市	15	0	4	0	1	0	20	0
泉大津市	0	0	0	0	1	0	1	0
高槻市	0	0	1	0	2	0	3	0
貝塚市	1	0	0	0	0	0	1	0
守口市	5	0	0	0	14	0	19	0
枚方市	20	0	0	0	11	0	31	0
八尾市	7	0	0	0	6	0	13	0
富田林市	1	0	1	0	4	0	6	0
寝屋川市	6	0	4	0	2	0	12	0
門真市	1	0	1	0	1	0	3	0
高石市	3	0	0	0	1	0	4	0
藤井寺市	0	0	0	0	0	0	0	0
四條畷市	4	0	0	0	0	0	4	0
大阪狭山市	1	0	2	0	1	0	4	0
忠岡町	0	0	0	0	0	0	0	0
熊取町	0	0	0	0	5	0	5	0
田尻町	0	0	0	0	2	0	2	0
岬町	0	0	0	0	0	0	0	0
合計	73	0	14	0	127	1	214	1

5　選挙公報

	公報掲載申請期限	印刷から配布までの所要日数			印刷部数	配布世帯数
		印刷に要した日数	各世帯に配布を完了するまでに要した日数	計		
岸和田市	4月14日	1	5	6	87,000	84,633
豊中市	4月14日	1	5	6	201,500	190,512
池田市	4月14日	1	4	5	52,000	51,300
吹田市	4月14日	1	4	5	183,000	171,849
泉大津市	4月14日	1	5	6	35,000	33,831
高槻市	4月14日	1	5	6	165,000	163,544
貝塚市	4月14日	2	5	7	41,000	37,182
守口市	4月14日	1	4	5	76,000	70,341
枚方市	4月14日	1	3	4	190,000	181,000
八尾市	4月14日	1	5	6	129,000	124,514
富田林市	4月14日	2	5	7	56,000	50,224
寝屋川市	4月14日	2	3	5	114,000	113,000
門真市	4月14日	2	4	6	66,000	64,576
高石市	4月14日	2	5	7	26,000	25,586
藤井寺市	4月14日	1	4	5	32,500	31,376
四條畷市	4月14日	1	5	6	25,000	23,913
大阪狭山市	4月14日	1	4	5	27,000	25,980
忠岡町	4月14日	1	3	4	8,000	7,698
熊取町	4月14日	2	3	5	19,000	17,268
田尻町	4月16日	1	4	5	4,200	3,855
岬町	－	－	－	－	－	－

第　6　編

資　　料　　編

第１　地方公共団体の議会の議員及び長の任期満了による選挙等の期日等の臨時特例に関する法律等

１ 法律要綱

地方公共団体の議会の議員及び長の任期満了による選挙等の期日等の臨時特例に関する法律要綱

第一　選挙の期日に関する事項

一　平成三十一年三月一日から同年五月三十一日までの間に任期が満了することとなる地方公共団体の議会の議員又は長の任期満了による選挙の期日は、当該選挙を同年二月二十八日以前に行う場合及び公職選挙法第三十四条の二の規定（以下「九十日特例の規定」という。）により行う場合を除き、都道府県及び指定都市の議会の議員及び長の選挙にあっては同年四月七日、指定都市以外の市、町村及び特別区の議会の議員及び長の選挙にあっては同月二十一日とするほか、（第一条第一項関係）

二　平成三十一年六月一日から同月十日までの間に任期が満了することとなる地方公共団体の議会の議員又は長の任期満了による選挙の期日は、それぞれ二に掲げる期日とすることができるものとするほか、この場合において、当該選挙に関する事務を管理する選挙管理委員会は、都道府県又は指定都市の選挙管理委員会にあっては同年一月六日までに、指定都市以外の市、町村及び特別区の選挙管理委員会にあっては同月二十日までにその旨を告示しなければならないものとするほか、（第一条第二項関係）

三　統一選挙として任期満了による選挙を予定していた地方公共団体の議会の議員又は長について、任期満了による選挙以外の選挙を行うべき事由が生じた場合において、公職選挙法の規定により当該選挙を行うべき期間が平成三十一年四月一日以後にかかり、かつ、当該期間が第二の１から５までに掲げる日の前日までに始まるときは、当該選挙を同年二月二十八日以前に行う場合を除き、当該選挙の期日は、それぞれ二に掲げる期日とするほか、（第一条第三項関係）

四　統一選挙として任期満了による選挙を予定していなかった地方公共団体の議会の議員又は長（九十日特例の規定を適用する旨の告示がされているものを除く。）について、任期満了による選挙以外の選挙を行うべき事由が生じた場合（市町村の廃置による選挙の場合を除く。）において、公職選挙法の規定により当該選挙を行うべき期間が平成三十一年四月一日以後にかかり、かつ、当該期間が第二の１から５までに掲げる日の前十日までに始まるときは、当該選挙を同年二月二十八日以前に行う場合を除き、当該選挙の期日は、それぞれ二に掲げる期日とするほか、（第一条第四項関係）

五　衆議院議員又は参議院議員の公職選挙法第三十三条の二第二項に規定する統一対象市長選挙（以下「統一対象市長選挙」という。）又は補欠選挙のうち、同項の規定により選挙を行うべき期日が平成三十一年四月二十八日となるものの期日は、同月二十一日とするほか、（第一条第五項関係）

第二　選挙の期日の告示に関する事項

第一により行われる選挙の期日を告示する日をそれぞれ次のとおりとするほか、（第二条関係）

１　都道府県知事の選挙については、平成三十一年三月二十一日

２　指定都市の長の選挙については、平成三十一年三月二十四日

３　都道府県及び指定都市の議会の議員の選挙については、平成三十一年三月二十九日

４　指定都市以外の市及び特別区の議会の議員及び長の選挙については、平成三十一年四月十四日

５　町村の議会の議員及び長の選挙については、平成三十一年四月十六日

６　衆議院議員の統一対象市長選挙及び補欠選挙については、平成三十一年四月九日

７　参議院議員の統一対象市長選挙及び補欠選挙については、平成三十一年四月四日

第三　九十日特例の規定の適用に関する事項

九十日特例の規定は、地方公共団体の議会の議員の任期及び当該地方公共団体の長の任期がいずれも平成三十一年三月一日から同年五月三十一日までの間に満了する場合には、適用しないものとするほか、（第三条関係）

第四　同時選挙に関する事項

第一の１から四までにより行われる地方公共団体の議会の議員及び長の選挙については、都道府県、市町村及び特別区の選挙ごとにそれぞれ公職選挙法第十九条第一項の規定による同時選挙とするものとし、指定都市の選挙と当該指定都市の区域を包括する都道府県の選挙とについては、同条第二項の規定による同時選挙とするものとするほか、（第四条第一項及び第二項関係）

第五　立候補の禁止に関する事項

第一の１から四までにより平成三十一年四月七日に行われる選挙又は公職選挙法の規定により当該選挙に便乗して行われる地方公共団体の議会の議員の再選挙若しくは補欠選挙において公職の候補者となった者は、当該選挙区（選挙区がないときは、選挙の行われる区域）の全部又は一部を含む区域において、第二により同月二十一日に行われる選挙又は公職選挙法の規定により当該選挙に便乗して行われる地方公共団体の議会の議員の再選挙若しくは補欠選挙における公職の候補者となることができないものとするほか、（第五条第一項関係）

第六　寄附等の禁止に関する事項

一　第一の１又は二により行われる選挙についての寄附等の禁止の期間は、それぞれの選挙の期日前九十日に当たる日から当該選挙の期日までの間とするものとするほか、（第六条関係）

二　一については、平成三十一年三月一日から同月三十日までの間に任期が満了することとなる地方公共団体の議会の議員若しくは長の任期満了による選挙又は九十日特例の規定を適用することができる地方公共団体の議会の議員若しくは長の任期満了による選挙のうち特定のものについては適用しないものとするほか、（第七条関係）

第七　その他

一　第二から第六までに定めるもののほか、この法律の規定の適用に関し必要な事項は、政令で定めるものとするほか、（第八条関係）

二　この法律は、公布の日から施行するものとするほか、（施行期日関係）

2 法律

地方公共団体の議会の議員及び長の任期満了による選挙等の期日等の臨時特例に関する法律

（選挙の期日）

第一条　平成三十一年三月一日から同年五月三十一日までの間に任期が満了するうこととなる地方公共団体（都道府県、市町村及び特別区に限る。以下同じ。）の議会の議員又は長の任期満了による選挙の期日は、当該選挙を同年三月二十八日以前に行う場合及び公職選挙法（昭和二十五年法律第百号）第三十四条の二第一項又は第三項（これらの規定を同条第四項において準用する場合を含む。）の規定により行う場合を除き、同法第三十三条第一項の規定にかかわらず、都道府県及び地方自治法（昭和二十二年法律第六十七号）第二百五十二条の十九第一項の指定都市（以下「指定都市」という。）の議会の議員及び長の選挙にあっては平成三十一年四月十日、指定都市以外の市、町村及び特別区（次項及び第七条第一項において「市区町村」という。）の議会の議員及び長の選挙にあっては同月二十一日とする。

2　平成三十一年六月一日から同月十日までの間に任期が満了することとなる地方公共団体の議会の議員又は長の任期満了による選挙の期日は、公職選挙法第三十三条第一項の規定にかかわらず、それぞれ前項に規定する期日とすることができる。この場合において、当該選挙に関する事務を管理する選挙管理委員会は、都道府県又は指定都市（次条第一項第三号及び第七条第二項において「都道府県等」という。）の選挙管理委員会にあっては同年七月六日までに、市区町村の選挙管理委員会にあっては同月二十日までに、その旨を告示しなければならない。

3　統一選挙の対象の地方公共団体の議会の議員又は長（第一項の地方公共団体の議会の議員又は長であって当該地方公共団体の議会の議員又は長の任期満了による選挙について公職選挙法第三十四条の二第二項（同条第四項において準用する場合を含む。）の規定による告示がされていないものの及び前項後段の地方公共団体の議会の議員又は長であって当該地方公共団体の議会の議員又は長の任期満了による選挙について同項後段の規定による告示がされているものをいう。次項において同じ。）について、任期満了による選挙以外の選挙を行うべき事由が生じた場合において、同法第三十三条第一項又は第三十四条第一項の規定により当該選挙を行うべき期間が平成三十一年四月一日以後にかかり、かつ、当該期間が次条第一項各号に掲げる選挙の区分に応じ当該各号に定める日前五日までに始まるときは、当該選挙を同年三月二十八日以前に行うときを除き、当該選挙の期日は、同法第三十三条第一項又は第三十四条第一項の規定にかかわらず、それぞれ第一項に規定する期日とする。

4　統一選挙の対象の地方公共団体の議会の議員又は長以外の地方公共団体の議会の議員又は長（当該地方公共団体の議会の議員又は長の任期満了による選挙について、公職選挙法第三十四条の二第一項（同条第四項において準用する場合を含む。）の規定による告示がされているものを除く。）について、任期満了による選挙以外の選挙を行うべき事由が生じた場合（同法第百十七条の規定により選挙を行うべき事由が生じた場合を除く。）において、同法第三十三条第一項又は第三十四条第一項の規定により当該選挙を行うべき期間が平成三十一年四月一日以後にかかり、かつ、当該期間が次条第一項各号に掲げる選挙の区分に応じ当該各号に定める日前十日までに始まるときは、当該選挙を同年三月二十八日以前に行うときを除き、当該選挙の期日は、同法第三十三条第一項又は第三十四条第一項の規定にかかわらず、それぞれ第一項に規定する期日とする。

5　衆議院議員又は参議院議員の公職選挙法第三十三条の二第一項に規定する統一対象再選挙（次条第一項各号において「統一対象再選挙」という。）又は補欠選挙のうち、同法第三十三条の二第二項の規定により選挙を行うべき期日が平成三十一年四月二十八日となるものの期日は、同項の規定にかかわらず、同月二十一日とする。

（告示の期日）

第二条　前条第一項から第四項までの規定により行われる選挙の期日は、公職選挙法第三十三条第五項又は第三十四条第六項の規定にかかわらず、次の各号に掲げる選挙の区分に応じ、当該各号に定める日に告示しなければならない。

一　都道府県知事の選挙　平成三十一年三月十一日

二　指定都市の長の選挙　平成三十一年三月二十四日

三　都道府県等の議会の議員の選挙　平成三十一年三月二十九日

四　指定都市以外の市及び特別区の議会の議員及び長の選挙　平成三十一年四月十四日

五　町村の議会の議員及び長の選挙　平成三十一年四月十六日

2　前条第五項の規定により行われる選挙の期日は、公職選挙法第三十三条の二第八項の規定にかかわらず、次の各号に掲げる選挙の区分に応じ、当該各号に定める日に告示しなければならない。

一　衆議院議員の統一対象再選挙及び補欠選挙　平成三十一年四月九日

二　参議院議員の統一対象再選挙及び補欠選挙　平成三十一年四月四日

（同一の地方公共団体における任期満了選挙の同時選挙の取扱い）

第三条　公職選挙法第三十四条の二の規定は、地方公共団体の議会の議員の任期及び当該地方公共団体の長の任期がいずれも平成三十一年三月一日から同年五月三十一日までの間に満了する場合には、適用しない。

（同時選挙）

第四条　第一条第一項から第四項までの規定により行われる都道府県の議会の議員の選挙及び当該都道府県の知事の選挙又は市町村若しくは特別区の議会の議員の選挙及び当該市町村若しくは特別区の長の選挙は、それぞれ公職選挙法第百十九条第一項の規定により同時に行う。

2　第一条第一項から第四項までの規定により行われる指定都市の議会の議員又は長の選挙及び当該指定都市の区域を包括する都道府県の議会の議員又は長の選挙は、公職選挙法第百十九条第二項の規定により同時に行う。この場合において、同法第百二十条第三項及び第百二十一条の規定は、適用しない。

3　前二項の規定は、地方公共団体の議会の議員及び長の選挙に係る電磁的記録式投票機を用いて行う投票方法等の特例に関する法律（平成十三年法律第百四十七号）第十四条第一項の規定により公職選挙法第十二章の規定を適用しないこととされる選挙については、適用しない。

（立候補の禁止）

第五条　第一条第一項から第四項までの規定により平成三十一年四月十日に行われる選挙（以下この項において「第一統一選挙」という。）又は公職選挙法第百十条第四項の規定により第一統一選挙と同時に行われる地方公共団体の議会の議員の再選挙若しくは同法第百十三条第二項の規定により第一統一選挙と同時に行われる地方公共団体の議会の議員の補欠選挙において公職の候補者となった者は、当該選挙に係る選挙区（選挙区がないときは、選挙の行われる区域。以下この項において同じ。）の全部又は一部を含む区域を区域とする選挙区において、第一条の規定により同月二十一日に行われる選挙（以下この項において「第二統一選挙」という。）又は同法第百十条第四項の規定により第二統一選挙と同時に行われる地方公共団体の議会の議員の再選挙若しくは同法第百十三条第二項の規定により第二統一選挙と同時に行われる地方公共団体の議会の議員の補欠選挙における公職の候補者となることができない。

2　前項の規定により公職の候補者となることができない者は、公職選挙法第六十八条第一項（第二号に係る部分に限る。）及び第三項（第二号に係る部分に限る。）、第八十六条第九項（第二号に係る部分に限る。）、第八十六条の二第七項（第二号に係る部分に限る。）、同法第八十六条の三第二項において準用する

場合を含む。）並びに第八十六条の四第九項の規定の適用については、同法第八十七条第一項の規定により公職の候補者となることができない者とみなす。

（寄附等の禁止期間）

第六条　第一条第一項又は第二項の規定により行われる選挙について、公職選挙法第百九十九条の二及び第百九十九条の五の規定を適用する場合には、同法第百九十九条の二第一項に規定する期間及び同法第百九十九条の五第一項から第三項までに規定する一定期間とは、同条第四項（第三号に係る部分に限る。）の規定にかかわらず、第一条第一項又は第二項の規定によるそれぞれの選挙の期日前九十日に当たる日から当該選挙の期日までの間とする。

第七条　前条の規定は、次に掲げる市区町村の議会の議員又は長の任期満了による選挙については、適用しない。

一　平成三十一年三月一日から同月三十日までの間に任期が満了することとなる市区町村の議会の議員又は長の任期満了による選挙

二　平成三十一年三月三十一日から同年五月三十一日までの間に任期が満了することとなる市区町村の議会の議員の任期満了による選挙（市区町村であって、当該市区町村の議会の議員の任期満了の日前九十一日に当たる日又は同年一月二十日のいずれか早い日において現に在職する当該市区町村の長の任期満了の日が同年六月一日以後の日であり、かつ、当該任期満了の日前九十日に当たる日から当該任期満了の日の前日までの間に当該市区町村の議会の議員の任期満了の日があるもの（市区町村であって、当該市区町村の議会の議員の任期満了の日前九十一日に当たる日又は同年一月二十日のいずれか早い日において、当該市区町村の長の任期満了による選挙について第一条第二項後段の規定による告示がなされているものを除く。）の議会の議員の任期満了による選挙（市区町村であって、当該市区町村の長の任期満了の日前九十一日に当たる日又は同年一月二十日のいずれか早い日において現に在職する当該市区町村の議会の議員の任期満了の日が同年六月一日以後の日であり、かつ、当該任期満了の日前九十日に当たる日から当該任期満了の日の前日までの間に当該市区町村の長の任期満了の日があるもの（市区町村であって、当該市区町村の長の任期満了の日前九十一日に当たる日又は同年一月二十日のいずれか早い日において、当該市区町村の議会の議員の任期満了による選挙について第一条第二項後段の規定による告示がなされているものを除く。）の長の任期満了による選挙に限る。）

2　前項（第二号に係る部分に限る。）の規定は、都道府県等の議会の議員の任期満了による選挙について準用する。この場合において、同号中「同年一月二十日」とあるのは、「同年一月六日」と読み替えるものとする。

（政令への委任）

第八条　第二条から前条までに定めるもののほか、第一条の規定により行われる選挙に係る公職選挙法その他の法令の規定に関する技術的読替えその他この法律の規定の適用に関し必要な事項は、政令で定める。

附　則

この法律は、公布の日から施行する。

3 施行令要綱

地方公共団体の議会の議員及び長の任期満了による選挙等の期日等の特例に関する法律施行令要綱

第一　選挙人名簿の登録に関する規定等の取扱いに関する事項

地方公共団体の議会の議員及び長の任期満了による選挙等の期日等の特例に関する法律（以下「法」という。）第二条の規定により行われる選挙における選挙人名簿の登録は、法第二条第一項各号及び第二項各号に掲げるそれぞれの選挙について、当該各号に定める選挙の期日の告示の日（以下「告示日」という。）の前日（選挙人の年齢については、当該選挙の期日）現在により当該告示日の前日に行うものとするものとすること。（第一条関係）

第二　署名収集の禁止期間の取扱いに関する事項

一　法第一条第一項又は第二項の規定により行われる選挙に係る条例制定等の請求のための署名収集の禁止期間は、それぞれの選挙の期日前六十日に当たる日から当該選挙の期日までの間とするものとすること。（第二条関係）

二　一について、平成三十一年三月一日から同月三十日までの間に任期が満了することとなる地方公共団体の議会の議員若しくは長の任期満了による選挙又は公職選挙法第三十四条の二の規定を適用することとされる地方公共団体の議会の議員若しくは長の任期満了による選挙のうち特定のものについては適用しないものとすること。（第二条関係）

第三　その他

一　指定都市及び市区町村の選挙管理委員会は、法第一条第二項後段の規定による告示をした場合においては、直ちにその旨を都道府県の選挙管理委員会に届け出なければならないものとすること。（第四条関係）

二　その他所要の規定の整備を図るものとすること。

三　この政令は、公布の日から施行するものとすること。

4 施行令

政令第三百三十六号

地方公共団体の議会の議員及び長の任期満了による選挙等の期日等の臨時特例に関する法律施行令

内閣は、地方公共団体の議会の議員及び長の任期満了による選挙等の期日等の臨時特例に関する法律（平成三十年法律第百一号）第八条の規定に基づき、この政令を制定する。

（選挙人名簿の登録に関する規定等の取扱い）

第一条　地方公共団体の議会の議員及び長の任期満了による選挙等の期日等の臨時特例に関する法律（以下「法」という。）第一条の規定により行われる選挙に係る次の表の上欄に掲げる規定の適用については、これらの規定中同表の中欄に掲げる字句は、それぞれ同表の下欄に掲げる字句とする。

公職選挙法（昭和二十五年法律第百号）第二十二条第三項	政令で定めるところにより、当該選挙に関する事務を管理する選挙管理委員会（衆議院比例代表選出議員又は参議院比例代表選出議員の選挙については中央選挙管理会、参議院合同選挙区選挙については当該選挙に関する事務を管理する参議院合同選挙区選挙管理委員会）が定める日（以下この条において「選挙時登録の基準日」という。）	地方公共団体の議会の議員及び長の任期満了による選挙等の期日等の臨時特例に関する法律（平成三十年法律第百一号）第一条の規定により行われる選挙については、それぞれ同法第二条第一項各号及び第二項各号に掲げる選挙の区分に応じ当該各号に定める日（以下この項において「告示日」という。）の前日
	選挙時登録の基準日に	告示日の前日に
公職選挙法第四十六条の二第二項及び第八十六条の四第七項	第三十三条第五項（第三十四条の二第五項において準用する場合を含む。）、第三十四条第六項又は第百十九条第三項の規定により告示した期日	地方公共団体の議会の議員及び長の任期満了による選挙等の期日等の臨時特例に関する法律第一条第一項に規定する選挙の期日
公職選挙法施行令（昭和二十五年政令第八十九号）第十七条第一号	その任期が終わる日の	地方公共団体の議会の議員及び長の任期満了による選挙等の期日等の臨時特例に関する法律（平成三十年法律第百一号）第一条第一項に規定する選挙の期日
公職選挙法施行令第四十九条の二第一項ただし書及び第百一十七条の三	法第三十三条第五項（法第三十四条の二第五項において準用する場合を含む。）、第三十四条第六項又は第百十九条第三項の規定により告示した期日	地方公共団体の議会の議員及び長の任期満了による選挙等の期日等の臨時特例に関する法律第一条第一項に規定する選挙の期日

（署名収集の禁止期間の取扱い）

第二条　法第一条第一項又は第二項の規定により行われる選挙に係る地方自治法施行令（昭和二十二年政令第十六号）第九十二条第四項（第一号に係る部分に限り、同令第九十九条、第百条、第百十条、第百十六条、第百二十一条、第二百十二条の二、第二百十三条の二、第二百十三条の四、第二百十三条の二、第二百十四条の二、第二百十五条の二、第二百十六条の三及び第二百十七条の二並びに地方教育行政の組織及び運営に関する法律施行令（昭和三十一年政令第二百二十一号）第三条第一項において準用する場合を含む。）及び市町村の合併の特例に関する法律施行令（平成十七年政令第五十五号）第二条第四項（同令第十四条（同令第二十九条において準用する場合を含む。）及び第二十八条において準用する場合を含む。）の規定の適用につ

いては、同号中「任期満了の日」とあるのは、「地方公共団体の議会の議員及び長の任期満了による選挙等の期日等の臨時特例に関する法律（平成三十年法律第百一号）第一条第一項に規定する選挙の期日」とする。

第三条　前条の規定は、次に掲げる法第一条第一項に規定する市区町村（以下この項及び次条において「市区町村」という。）の議会の議員又は長の任期満了による選挙については、適用しない。

一　平成三十一年三月一日から同月三十日までの間に任期が満了することとなる市区町村の議会の議員又は長の任期満了による選挙

二　平成三十一年三月三十一日から同年五月三十一日までの間に任期が満了することとなる市区町村の議会の議員の任期満了による選挙（市区町村であって、当該市区町村の議会の議員の任期満了の日前六十一日に当たる日又は同年二月十九日のいずれか早い日において現に在職する当該市区町村の長の任期満了の日が同年六月一日以後の日であり、かつ、当該任期満了の日前九十日に当たる日から当該任期満了の日の前日までの間に当該市区町村の議会の議員の任期満了の日があるもの（市区町村であって、当該市区町村の長の任期満了による選挙について法第一条第二項後段の規定による告示がなされたものを除く。）の議会の議員の任期満了による選挙に限る。）

三　平成三十一年三月三十一日から同年五月三十一日までの間に任期が満了することとなる市区町村の長の任期満了による選挙（市区町村であって、当該市区町村の長の任期満了の日前六十一日に当たる日又は同年二月十九日のいずれか早い日において現に在職する当該市区町村の議会の議員の任期満了の日が同年六月一日以後の日であり、かつ、当該任期満了の日前九十日に当たる日から当該任期満了の日の前日までの間に当該市区町村の長の任期満了の日があるもの（市区町村であって、当該市区町村の議会の議員の任期満了による選挙について法第一条第二項後段の規定による告示がなされたものを除く。）の長の任期満了による選挙に限る。）

2　前項（第二号に係る部分に限る。）の規定は、法第一条第二項に規定する都道府県等の議会の議員の任期満了による選挙について準用する。この場合において、同号中「同年二月十九日」とあるのは、「同年二月五日」と読み替えるものとする。

（法第一条第二項後段の規定による告示をした場合の取扱い）

第四条　地方自治法（昭和二十二年法律第六十七号）第二百五十二条の十九第一項の指定都市及び市区町村の選挙管理委員会は、法第一条第二項後段の規定による告示をした場合には、直ちにその旨を都道府県の選挙管理委員会に届け出なければならない。

附　則

この政令は、公布の日から施行する。

総行選第145号
平成30年12月14日

各都道府県知事
各都道府県選挙管理委員会委員長
各指定都市市長
各指定都市選挙管理委員会委員長
殿

総務大臣

地方公共団体の議会の議員及び長の任期満了による選挙等の期日等の
臨時特例に関する法律等の施行について（通知）

地方公共団体の議会の議員及び長の任期満了による選挙等の期日等の臨時特例に関する法律（以下「特例法」という。）が平成30年法律第101号をもって、また、特例法第８条の規定に基づく地方公共団体の議会の議員及び長の任期満了による選挙等の期日等の臨時特例に関する法律施行令（以下「特例政令」という。）が平成30年政令第336号をもって、それぞれ12月14日に公布され、いずれも公布の日から施行されました。

特例法は、原則として平成31年３月から５月までの間に任期満了が予定されている地方公共団体の議会の議員又は長の選挙等について、原則として選挙の期日を平成31年４月７日及び同月21日に統一するとともに、これに合わせ、衆議院議員及び参議院議員の補欠選挙等についても、平成31年については４月21日とすることとし、加えてこれらの選挙に適用されるべき特例を定めたものであり、特例政令は、これらの選挙の選挙人名簿の登録日その他公職選挙法（昭和25年法律第100号）等の特例等を定めたものです。

貴職におかれましては、今回の施行に係る特例法及び特例政令を十分御理解されるとともに、その運用に遺漏のないよう、下記事項に御留意の上、各都道府県知事及び各都道府県選挙管理委員会委員長におかれましては、貴都道府県内の指定都市を除く市区町村長及び市区町村の選挙管理委員会に対しても、格別の御配慮をお願いします。

記

第１　選挙期日の統一に関する事項

１　期日が統一される選挙の範囲及び選挙期日

(1) 平成31年３月１日から同年５月31日までの間に任期が満了することとなる地方公共団体（都道府県、市町村及び特別区に限る。以下同じ。）の議会の議員又は長の任期満了による選挙の期日は、都道府県及び地方自治法（昭和22年法律第67号）第252条の19第１項の指定都市（以下「指定都市」という。）の議会の議員及び長の選挙にあっては平成31年４月７日、指定都市以外の市、町村及び特別区（以下「市区町村」という。）の議会の議員及び長の選挙にあっては同月21日に統一することとされた。ただし、同年３月30日以前に任期が満了するもので、当該任期満了による選挙を同年２月28日以前に行う場合及び当該任期満了による選挙を公職選挙法第34条の２第１項又は第３項（これらの規定を同条第４項において準用する場合を含む。）の規定により行う場合は、特例法による期日の統一から除外することとされた（特例法第１条第１項関係）。

(2) 平成31年６月１日から同月10日までの間に任期が満了することとなる地方公共団体の議会の議員又は長の任期満了による選挙の期日は、(1)に規定する期日とすることができることとされた。この場合においては、当該選挙に関する事務を管理する選挙管理委員会は、都道府県又は指定都市（以下「都道府県等」という。）の選挙管理委員会にあっては同年１月６日までに、市区町村の選挙管理委員会にあっては同月20日までに、その旨を告示しなければならないこととされた（特例法第１条第２項関係）。

(3) 統一選挙の対象の地方公共団体の議会の議員又は長（(1)の地方公共団体の議会の議員又は長（すなわち、平成31年３月１日から同年５月31日までの間にその任期が満了することとなる地方公共団体の議会の議員又は長）であって当該地方公共団体の議会の議員又は長の任期満了による選挙について公職選挙法第34条の２第２項（同条第４項において準用する場合を含む。）の規定による告示がなされていないもの及び(2)の地方公共団体の議会の議員又は長（すなわち、平成31年６月１日から同月10日までの間にその任期が満了することとなる地方公共団体の議会の議員又は長）であって当該地方公共団体の議会の議員又は長の任期満了による選挙について特例法第１条第２項後段の規定による告示がなされているものをいう。(4)において同じ。）について、任期満了による選挙以外の選挙を行うべき事由が生じた場合において、公職選挙法第33条第２項又は第34条第１項の規定により当該選挙を行うべき期間が平成31年４月１日以後にかかり、かつ、当該期間が特例法第２条第１項各号に掲げる告示日前５日までに始まるときは、当該選挙の期日は、都道府県等の議会の議員及び長の選挙にあっては同年

４月７日、市区町村の議会の議員及び長の選挙にあっては同月 21 日とすることとされた。ただし、当該選挙を同年２月 28 日以前に行う場合は、特例法による期日の統一から除外することとされた（特例法第１条第３項関係）。

ア　本項において「任期満了による選挙以外の選挙を行うべき事由が生じた場合」とは、主に地方自治法第 78 条若しくは第 178 条第１項若しくは地方公共団体の議会の解散に関する特例法第２条の規定により議会が解散された場合、公職選挙法第 114 条若しくは第 116 条の規定に該当するに至った場合又は同法第 109 条の規定により長の再選挙を行うべき事由が生じた場合をいう。

イ　「公職選挙法第 33 条第２項又は第 34 条第１項の規定により当該選挙を行うべき期間が平成 31 年４月１日以後にかかり、かつ、当該期間が特例法第２条第１項各号に掲げる告示日前５日までに始まるとき」とは、市区町村の選挙について例示すれば、議会の解散による一般選挙にあっては、平成 31 年２月 20 日から指定都市以外の市及び特別区にあっては同年４月８日まで、町村にあっては同月 10 日までの間にその議会が解散されたときをいい、公職選挙法第 116 条の規定による一般選挙又は同法第 109 条若しくは第 114 条の規定による長の選挙にあっては、当該市区町村の選挙管理委員会が同年２月 10 日から指定都市以外の市及び特別区にあっては同年４月８日まで、町村にあっては同月 10 日までの間に同法第 34 条第４項に掲げる通知を受けたときをいう。

(4) 統一選挙の対象の地方公共団体の議会の議員又は長以外の地方公共団体の議会の議員又は長（当該地方公共団体の議会の議員又は長の任期満了による選挙について、公職選挙法第 34 条の２第２項（同条第４項において準用する場合を含む。）の規定による告示がなされているものを除く。）について、選挙を行うべき事由が生じた場合（市町村の設置による選挙の場合を除く。）において、同法第 33 条第２項又は第 34 条第１項の規定により当該選挙を行うべき期間が平成 31 年４月１日以後にかかり、かつ、当該期間が特例法第２条第１項各号に掲げる告示日前 10 日までに始まるときは、当該選挙の期日は、都道府県等の議会の議員及び長の選挙にあっては同年４月７日、市区町村の議会の議員及び長の選挙にあっては同月 21 日とすることとされた。ただし、当該選挙を同年２月 28 日以前に行う場合は、特例法による期日の統一から除外することとされた（特例法第１条第４項関係）。

ア　本項の規定は、その議会の議員又は長の任期が平成 31 年２月 28 日以前又は同年６月１日以後に満了することとなる地方公共団体（平成 31 年６月１日から同月 10 日までの間にその議会の議員又は長の任期が満了する地方公共団体にあっては、その議会の議員又は長の任期満了による選挙について、特例法第１条第２項後段の規定による告示がなされていない場合に限る。）のうち、その議会の議員又は長の任期満了による選挙について、公職選挙法第 34 条の２第２項（同条第４項において準用する場合を含む。）による告示がなされていない地方公共団体において、今後新たに選挙を行うべき事由が生じた場合に関するものである。当該地方公共団体の議会の議員又は長の任期満了による選挙について、同法第 34 条の２第２項（同条第４項において準用する場合を含む。）による告示がなされている地方公共団体において、今後新たに選挙を行うべき事由が生じた場合には適用されない。

イ　本項において「選挙を行うべき事由が生じた場合」とは、地方自治法第 78 条若しくは第 178 条第１項若しくは地方公共団体の議会の解散に関する特例法第２条の規定により議会が解散された場合、公職選挙法第 114 条若しくは第 116 条の規定に該当するに至った場合又は同法第 109 条の規定により長の再選挙を行うべき事由が生じた場合のほか、同法第 110 条又は第 113 条の規定により議会の議員の再選挙、補欠選挙又は増員選挙を行うべき事由が生じた場合を含むものである。

なお、市町村の設置があったことにより行われる設置選挙について本項の適用が除外されており、当該設置選挙は、同法第 33 条第３項の規定に基づき市町村の設置の日から 50 日以内に行うこととなるので留意されたい。

ウ　「公職選挙法第 33 条第２項又は第 34 条第１項の規定により当該選挙を行うべき期間が平成 31 年４月１日以後にかかり、かつ、当該期間が特例法第２条第１項各号に掲げる告示日前 10 日までに始まるとき」とは、市区町村の選挙について例示すれば、議会の解散による一般選挙にあっては、平成 31 年２月 20 日から指定都市以外の市及び特別区にあっては同年４月３日まで、町村にあっては同月５日までの間にその議会が解散されたときをいい、公職選挙法第 116 条の規定による一般選挙、同法第 109 条若しくは第 114 条の規定による長の選挙又は同法第 110 条若しくは第 113 条の規定による議会の議員の選挙にあっては、当該市区町村の選挙管理委員会が同年２月 10 日から指定都市以外の市及び特別区にあっては同年４月３日まで、町村にあっては同月５日までの間に同法第 34 条第４項に掲げる通知を受けたときをいう。

(5) 衆議院議員又は参議院議員の公職選挙法第 33 条の２第２項に規定する統一対象再選挙（以下「統一対象再選挙」という。）又は補欠選挙のうち、同項の規定により選挙を行うべき期日が平成 31 年４月 28 日となるもの（すなわち、平成 30 年９月 16 日から平成 31 年３月 15 日までに選挙を行うべき事由が生じたもの）の期日は、同月 21 日とすることとされた（特例法第１条第５項関係）。

２　選挙期日を告示すべき日

特例法第１条の規定によって行われる選挙の期日は次の区分により告示しなければならないこととされた（特例法第２条関係）。

・都道府県知事の選挙　平成 31 年３月 21 日
・指定都市の長の選挙　平成 31 年３月 24 日
・都道府県等の議会の議員の選挙　平成 31 年３月 29 日
・指定都市以外の市及び特別区の議会の議員及び長の選挙　平成 31 年４月 14 日
・町村の議会の議員及び長の選挙　平成 31 年４月 16 日
・衆議院議員の統一対象再選挙及び補欠選挙　平成 31 年４月９日
・参議院議員の統一対象再選挙及び補欠選挙　平成 31 年４月４日

なお、本条の規定は、選挙の期日を告示すべき日を統一したものであるから、当該選挙に関する事務を管理する選挙管理委員会（特例法第４条第２項の規定により同時に行われる都道府県及び指定都市の選挙にあっては、都道府県の選挙管理委員会）においては、必ず本条に規定する日に当該選挙の期日を告示しなければならないので留意されたい。

第２　同一の地方公共団体における任期満了選挙の同時選挙の取扱い

公職選挙法第 34 条の２の規定は、地方公共団体の議会の議員及び当該地方公共団体の長の任期がいずれも平成 31 年３月１日から同年５月 31 日までの間に満了する場合には、適用しないこととされた（特例法第３条関係）。

これは地方公共団体の議会の議員及び当該地方公共団体の長の任期がいずれも平成 31 年３月１日から同年５月 31 日までの間に満了する場合には、公職選挙法第 34 条の２の規定を適用しなくても、特例法第１条第１項の規定により、都道府県等にあっては同年４月７日に、市区町村にあっては同月 21 日に当該地方公共団体の議会の議員及び長の任期満了による選挙を同時に行うことが可能であるためである。

第３　同時選挙に関する事項

１　同時選挙

特例法第１条の規定によって行われる都道府県の議会の議員の選挙と当該都道府県知事の選挙、市町村及び特別区の議会の議員の選挙と当該市町村及び特別区の長の選挙とはそれぞれ公職選挙法第 119 条第１項の規定により同時に行うこととされ、指定都市の議会の議員又は長の選挙と当該指定都市を包括する都道府県の議会の議員又は長の選挙とは、同条第２項の規定により同時に行うこととされた（特例法第４条第１項及び第２項関係）。

(1) 本条の規定により、これらの選挙は法律上当然に同時選挙として行われることとなるのであり、同時選挙として行うかどうかについての選挙管理委員会の決定を必要としないものである。なお、これに伴い、公職選挙法第 120 条第３項及び第 121 条の規定は適用がないこととされた。

(2) 特例法第１条の規定によって行われる選挙以外にも同条の規定によらず任意に平成 31 年４月７日又は同月 21 日に行うこととなる選挙もありうるが、これらの選挙と他の選挙とを同時選挙として行うためには、公職選挙法第 119 条第１項又は第２項の規定により同時に行う旨の決定を要するので、留意されたい。

２　電磁記録投票法第 14 条第１項との適用関係

１の規定は、地方公共団体の議会の議員及び長の選挙に係る電磁的記録式投票機を用いて行う投票方法等の特例に関する法律（以下「電磁記録投票法」という。）第 14 条第１項の規定により公職選挙法第 12 章の同時選挙の規定を適用しないこととされる選挙については適用しないこととされた（特例法第４条第３項関係）。

すなわち、電磁記録投票法第 14 条第１項においては、電磁的記録式投票を行う選挙と投票用紙を用いる選挙、又はともに電磁的記録式投票を行う選挙のうち都道府県の選挙と市区町村の選挙若しくは都道府県の議会の議員の選挙と長の選挙については、同時選挙として行うことができないこととされているところであり、これらの選挙については特例法第４条第１項及び第２項の規定を適用しないものである。

３　特例法第１条第２項後段の規定による告示をした場合の取扱い

特例法第１条第２項後段の規定により告示をした指定都市及び市区町村の選挙管理委員会は、直ちにその旨を都道府県の選挙管理委員会に届け出ることとされた（特例政令第４条）。

これは、特例法第１条第２項の規定により平成 31 年４月７日又は同月 21 日に行うこととなる選挙についても、同法第４条の規定の適用があり、同時選挙として行われることとなるものであるが、都道府県の選挙管理委員会において、指定都市及び市区町村の選挙が統一選挙として行われるか否かについて、把握しておく必要があるためである。

第４　立候補の禁止に関する事項

平成 31 年４月７日又は同月 21 日に行われる選挙について、公職選挙法第 87 条

の重複立候補の禁止の規定が適用されるのは当然であるが、そのほか特例法第１条第１項から第４項までの規定により同月７日に行われる選挙（以下「第一統一選挙」という。）の候補者となった者又は公職選挙法第110条第４項の規定により第一統一選挙に便乗して行われる地方公共団体の議会の議員の再選挙若しくは同法113条第３項の規定により第一統一選挙に便乗して行われる地方公共団体の議会の議員の補欠選挙において公職の候補者となった者は、当該選挙区（選挙区がないときは、選挙の行われる区域）の全部又は一部を含む区域を区域とする選挙区において、特例法第１条の規定により同月21日に行われる選挙（以下「第二統一選挙」という。）又は公職選挙法第110条第４項の規定により第二統一選挙に便乗して行われる地方公共団体の議会の議員の再選挙若しくは同法113条第３項の規定により第二統一選挙に便乗して行われる地方公共団体の議会の議員の補欠選挙の候補者となることも禁止されることとされた（特例法第５条第１項関係）。

また、特例法第５条第１項の規定により候補者となることができない者は、投票の無効原因に関する公職選挙法第68条第１項（第２号に係る部分に限る。）及び第３項（第２号に係る部分に限る。）並びに立候補の届出の却下等に関する同法第86条第９項（第３号に係る部分に限る。）、第86条の２第７項（第２号に係る部分に限り、同法第86条の３第２項において準用する場合を含む。）並びに第86条の４第９項の規定の適用については、同法第87条第１項の規定により候補者となることができない者とみなすこととされた（特例法第５条第２項関係）。

(1) 一たび都道府県の選挙に立候補した者が候補者たることを辞退した場合でも、本項の規定は適用される。

(2) 本条において「当該選挙区（選挙区がないときは、選挙の行われる区域）の全部又は一部を含む区域を区域とする選挙区」とは、例えば、都道府県の議会の議員について一般選挙が行われる場合には、当該都道府県の全区域をいうものではなく、個々の選挙区をいうものである。したがって、Ａ市の区域を選挙区とする都道府県の議会の議員の選挙の候補者となった者が、Ｂ市の選挙に立候補することは差し支えない。

(3) 第一統一選挙において公職の候補者となった者が第二統一選挙（衆議院議員及び参議院議員の統一対象再選挙及び補欠選挙を含む。）における公職の候補者となることのみならず、これらの選挙に便乗して行われる地方公共団体の議会の議員の再選挙又は補欠選挙についても立候補の禁止の対象とされているので留意されたい。

第５　寄附等の禁止期間に関する事項

１　寄附等の禁止期間の特例

特例法第１条第１項又は第２項の規定により平成31年４月７日又は同月21日に行われる選挙について、公職選挙法第199条の２及び第199条の５の規定を適用する場合には、同法第199条の２第１項の「期間」及び同法第199条の５第１項から第３項までの「一定期間」とは、同条第４項の規定にかかわらず、選挙の期日前90日に当たる日からその選挙の期日までの間とすることとされた（特例法第６条関係）。

本条にいう「選挙の期日前90日に当たる日」とは、都道府県等の議会の議員及び長の選挙にあっては平成31年１月７日を、市区町村の議会の議員及び長の選挙にあっては同月21日をいうものである。

２　特例の適用除外

１の規定は、次に掲げる地方公共団体の議会の議員又は長の任期満了による選挙については適用しないこととされた（特例法第７条関係）。

(1) 平成31年３月１日から同月30日までの間に任期が満了することとなる市区町村の議会の議員又は長の任期満了による選挙

(2) 平成31年３月31日から同年５月31日までの間に任期が満了することとなる市区町村の議会の議員の任期満了による選挙（市区町村であって、当該市区町村の議会の議員の任期満了の日前91日に当たる日又は同年１月20日のいずれか早い日において現に在職する当該市区町村の長の任期満了の日が同年６月１日以後の日であり、かつ、当該任期満了の日前90日に当たる日から当該任期満了の日の前日までの間に当該市区町村の議会の議員の任期満了の日があるもの（市区町村であって、当該市区町村の議会の議員の任期満了の日前91日に当たる日又は同年１月20日のいずれか早い日において、当該市区町村の長の任期満了による選挙について特例法第１条第２項後段の規定による告示がなされているものを除く。）の議会の議員の任期満了による選挙に限る。）

(3) 平成31年３月31日から同年５月31日までの間に任期が満了することとなる市区町村の長の任期満了による選挙（市区町村であって、当該市区町村の長の任期満了の日前91日に当たる日又は同年１月20日のいずれか早い日において現に在職する当該市区町村の議会の議員の任期満了の日が同年６月１日以後の日であり、かつ、当該任期満了の日前90日に当たる日から当該任期満了の日の前日までの間に当該市区町村の長の任期満了の日があるもの（市区町村であって、当該市区町村の長の任期満了の日前91日に当たる日又は同年１月20日のいずれか早い日において、当該市区町村の議会の議員の任期満了による選挙について特例法

第１条第２項後段の規定による告示がなされているものを除く。）の長の任期満了による選挙に限る。）

(4) 平成 31 年３月 31 日から同年５月 31 日までの間に任期が満了することとなる都道府県等の議会の議員の任期満了による選挙（都道府県等であって、当該都道府県等の議会の議員の任期満了の日前 91 日に当たる日又は同年１月６日のいずれか早い日において現に在職する当該都道府県等の長の任期満了の日が同年６月１日以後の日であり、かつ、当該任期満了の日前 90 日に当たる日から当該任期満了の日の前日までの間に当該都道府県等の議会の議員の任期満了の日があるもの（都道府県等であって、当該都道府県等の議会の議員の任期満了の日前 91 日に当たる日又は同年１月６日のいずれか早い日において、当該都道府県等の長の任期満了による選挙について特例法第１条第２項後段の規定による告示がなされているものを除く。）の議会の議員の任期満了による選挙に限る。）

ア　本条の規定は、禁止期間の起算日となりうる日の前日において、特例法第１条の規定により、その任期満了による選挙が平成 31 年４月７日又は同月 21 日に行われることが確定していない地方公共団体の議会の議員又は長の任期満了による選挙に係る寄附等の禁止期間については、同法第６条により変更して適用することはしない旨を定めたものである。

イ　(1)の市区町村の議会の議員又は長の任期満了による選挙については、平成 31 年２月 28 日以前に執行することもありうるので、特例法第６条の特例を適用しないこととされているものである。仮にこれらの選挙が同法第１条第１項の規定により行われた場合であっても、公職選挙法第 199 条の２第１項の「期間」及び同法第 199 条の５第１項から第３項までの「一定期間」については、同条第４項に規定する期間となるものである。

ウ　(2)から(4)の地方公共団体の議会の議員又は長の任期満了による選挙については、禁止期間の起算日となりうる日の前日において、公職選挙法第 34 条の２第１項又は第３項(これらの規定を同条第４項において準用する場合を含む。)の規定により行うことがありうるので、特例法第６条の特例を適用しないこととされているものである。仮にこれらの選挙が特例法第１条第１項の規定により行われた場合であっても、公職選挙法第 199 条の２第１項の「期間」及び同法第 199 条の５第１項から第３項までの「一定期間」については、同条第４項に規定する期間となるものである。

第６　選挙人名簿に関する事項

１　登録の基準日及び登録日

(1) 特例法第１条の規定により行われる選挙における選挙人名簿の選挙時登録については、以下のとおり、同法第２条第１項各号及び第２項各号に定める告示日の前日を基準日として告示日の前日にそれぞれ登録することとされた（特例政令第１条関係）。

・都道府県知事の選挙　平成 31 年３月 20 日
・指定都市の長の選挙　平成 31 年３月 23 日
・都道府県等の議会の議員の選挙　平成 31 年３月 28 日
・指定都市以外の市及び特別区の議会の議員及び長の選挙　平成 31 年４月 13 日
・町村の議会の議員及び長の選挙　平成 31 年４月 15 日
・衆議院議員の統一対象再選挙及び補欠選挙　平成 31 年４月８日
・参議院議員の統一対象再選挙及び補欠選挙　平成 31 年４月３日

(2) 特例法第１条の規定により行われる選挙の場合における選挙人名簿の登録は、(1)によらなければならないものであって、これと異なる基準日を選挙管理委員会において別に定めることはできないものである。

２　登録の移替え

特例法第１条第１項又は第２項の規定により行われる選挙について、市町村及び特別区の区域内の他の投票区の区域内に住所を移した者に係る選挙人名簿の登録の移替えをしないことができる期間は、選挙の期日前 60 日から、その選挙の期日までの間とすることとされた（特例政令第１条関係）。

(1) 本条にいう「選挙の期日前 60 日」とは、都道府県等の議会の議員及び長の選挙にあっては平成 31 年２月６日を、市区町村の議会の議員及び長の選挙にあっては同月 20 日をいうものである。

(2) 平成 31 年３月１日から同月 30 日までの間に任期が満了することとなる地方公共団体の議会の議員及び長については、当該任期満了による選挙を同年２月 28 日までに行うために選挙期日を告示することができる日を経過するまでの間は、公職選挙法施行令（昭和 25 年政令第 89 号）第 17 条ただし書の規定がそのまま適用されるものである。

第７　直接請求の署名収集の禁止期間に関する事項

１　直接請求の署名収集の禁止期間の特例

特例法第１条第１項又は第２項の規定により選挙が行われることとなる場合において、当該選挙が行われる区域内において直接請求のための署名の収集が禁止される期間は、当該選挙の期日前 60 日に当たる日から当該選挙の期日までの間

とされた（特例政令第２条関係）。

本条の規定により署名の収集が禁止される期間は、例えば、市区町村の区域において、平成 31 年４月７日に当該都道府県の選挙が行われ、かつ、同月 21 日に当該市区町村の選挙が行われる場合には、当該区域内においては、同年２月６日から同年４月 21 日までの間となるものである。

２　特例の適用除外

１の規定は、次に掲げる地方公共団体の議会の議員又は長の任期満了による選挙については適用しないこととされた（特例政令第３条関係）。

(1) 平成 31 年３月１日から同月 30 日までの間に任期が満了することとなる市区町村の議会の議員又は長の任期満了による選挙

(2) 平成 31 年３月 31 日から同年５月 31 日までの間に任期が満了することとなる市区町村の議会の議員の任期満了による選挙（市区町村であって、当該市区町村の議会の議員の任期満了の日前61日に当たる日又は同年２月 19 日のいずれか早い日において現に在職する当該市区町村の長の任期満了の日が同年６月１日以後の日であり、かつ、当該任期満了の日前 90 日に当たる日から当該任期満了の日の前日までの間に当該市区町村の議会の議員の任期満了の日があるもの（市区町村であって、当該市区町村の長の任期満了による選挙について特例法第１条第２項後段の規定による告示がなされたものを除く。）の議会の議員の任期満了による選挙に限る。）

(3) 平成 31 年３月 31 日から同年５月 31 日までの間に任期が満了することとなる市区町村の長の任期満了による選挙（市区町村であって、当該市区町村の長の任期満了の日前61日に当たる日又は同年２月 19 日のいずれか早い日において現に在職する当該市区町村の議会の議員の任期満了の日が同年６月１日以後の日であり、かつ、当該任期満了の日前 90 日に当たる日から当該任期満了の日の前日までの間に当該市区町村の長の任期満了の日があるもの（市区町村であって、当該市区町村の議会の議員の任期満了による選挙について特例法第１条第２項後段の規定による告示がなされたものを除く。）の長の任期満了による選挙に限る。）

(4) 平成 31 年３月 31 日から同年５月 31 日までの間に任期が満了することとなる都道府県等の議会の議員の任期満了による選挙（都道府県等であって、当該都道府県等の議会の議員の任期満了の日前 61 日に当たる日又は同年２月５日のいずれか早い日において現に在職する当該都道府県等の長の任期満了の日が同年６月１日以後の日であり、かつ、当該任期満了の日前 90 日に当たる日から当該任期満了の日の前日までの間に当該都道府県等の議会の議員の任期満了の日があるもの（都道府県等であって、当該都道府県等の長の任期満了による選挙について特例法第１条第２項後段の規定による告示がなされたものを除く。）の議会の議員の任期満了による選挙に限る。）

ア　本条の規定は、禁止期間の起算日となりうる日の前日において、特例法第１条の規定により、その任期満了による選挙が平成 31 年４月７日又は同月 21 日に行われることが確定していない地方公共団体の議会の議員又は長の任期満了による選挙に係る直接請求のための署名の収集の禁止期間については、特例政令第２条により変更して適用することはしない旨を定めたものである。

イ　(1)の市区町村の議会の議員又は長の任期満了による選挙については、平成 31 年２月 28 日以前に執行することもありうるので、特例政令第２条の特例を適用しないこととされているものである。仮にこれらの選挙が特例法第１条第１項の規定により行われた場合であっても、これらの選挙に係る直接請求のための署名の収集の禁止期間は、地方自治法施行令第 92 条第４項第１号に定める期間となるものである。

ウ　(2)から(4)の地方公共団体の議会の議員又は長の任期満了による選挙については、禁止期間の起算日となりうる日の前日において、公職選挙法第 34 条の２第１項又は第３項（これらの規定を同条第４項において準用する場合を含む。）の規定により行うことがありうるので、特例政令第２条の特例を適用しないこととされているものである。仮にこれらの選挙が特例法第１条第１項の規定により行われた場合であっても、これらの選挙に係る直接請求のための署名の収集の禁止期間は、地方自治法施行令（昭和 22 年政令第 16 号）第 92 条第４項第１号に定める期間となるものである。

第８　その他

特例法及び特例政令は、公布の日から施行することとされた（特例法附則及び特例政令附則関係）。

以上

第２　昭和22年～平成31年執行大阪府知事選挙及び大阪府議会議員選挙結果一覧

１　大阪府知事選挙関係一覧

	告示日	投票日	立候補者数	当日有権者数	投票者数	投票率(%)	当選人氏名	任期
昭和22年	3.15	4. 5	4	1,767,232	1,059,019	59.93	赤間　文三	22. 4. 5 ～26. 4. 4
昭和26年	4. 3	4.30	3	2,142,786	1,574,944	73.5	赤間　文三	26. 4.30 ～30. 3.28
昭和30年	3.29	4.23	2	2,562,446	1,749,739	68.28	赤間　文三	30. 4.23 ～34. 4.22
昭和34年	3.29	4.23	2	2,927,744	2,071,772	70.76	左藤　義詮	34. 4.23 ～38. 4.22
昭和38年	3.23	4.17	4	3,572,947	2,500,539	69.99	左藤　義詮	38. 4.23 ～42. 4.22
昭和42年	3.21	4.15	4	4,380,131	2,418,558	55.22	左藤　義詮	42. 4.23 ～46. 4.22
昭和46年	3.17	4.11	3	5,084,656	3,206,305	63.06	黒田　了一	46. 4.23 ～50. 4.22
昭和50年	3.19	4.13	9	5,454,529	3,614,478	66.27	黒田　了一	50. 4.23 ～54. 4.22
昭和54年	3.14	4. 8	3	5,580,725	3,533,240	63.31	岸　昌	54. 4.23 ～58. 4.22
昭和58年	3.16	4.10	3	5,767,529	3,503,445	60.74	岸　昌	58. 4.23 ～62. 4.22
昭和62年	3.23	4.12	2	6,013,547	3,406,872	56.65	岸　昌	62. 4.23 ～H3. 4.22
平成３年	3.18	4. 7	2	6,314,076	3,137,069	49.68	中川　和雄	3. 4.23 ～ 7. 4.22
平成７年	3.23	4. 9	5	6,588,601	3,443,604	52.27	山田　勇	7. 4.23 ～11. 4.22
平成11年	3.25	4.11	9	6,796,415	3,618,557	53.24	山田　勇	11. 4.23 ～11.12.27
平成12年	1.20	2. 6	4	6,849,341	3,053,306	44.58	齊藤　房江	12. 2. 6 ～16. 2. 5
平成16年	1.15	2. 1	5	6,926,408	2,804,820	40.49	齊藤　房江	16. 2. 6 ～20. 2. 5
平成20年	1.10	1.27	5	6,994,848	3,423,751	48.95	橋下　徹	20. 2. 6 ～23.10.31
平成23年	11.10	11.27	7	7,032,033	3,718,858	52.88	松井　一郎	23.11.27 ～27.11.26
平成27年	11.5	11.22	3	7,050,381	3,205,866	45.47	松井　一郎	27.11.27 ～31.3.23
平成31年	3.21	4.7	2	7,213,730	3,569,907	49.49	吉村　洋文	31.4.7 ～令和5.4.6

（注）任期欄中、S26.4.5～26.4.29、30.3.29～30.4.22、H11.12.28～12.2.5、23.11.1～23.11. 26及び31.3.24～31.4.6の間は、職務代理者を置いた。

２　大阪府議会議員選挙関係一覧

	告示日	投票日	議員定数	立候補者数	当日有権者数	投票者数	投票率(%)	任期
昭和２２年	4月10日	4月30日	74	242	1,749,768	1,277,062	72.98	２２年４月３０日～ ２６年４月２９日
昭和２６年	4月3日	4月30日	86	235	2,142,786	1,574,944	73.50	２６年４月３０日～ ３０年４月２９日
昭和３０年	4月3日	4月23日	86	236	2,562,446	1,716,152	66.97	３０年４月３０日～ ３４年４月２９日
昭和３４年	4月8日	4月23日	86	208	2,786,965	1,980,630	71.07	３４年４月３０日～ ３８年４月２９日
昭和３８年	4月2日	4月17日	101	209	3,531,933	2,480,547	70.23	３８年４月３０日～ ４２年４月２９日
昭和４２年	3月31日	4月15日	110	213	4,037,205	2,275,917	56.37	４２年４月３０日～ ４６年４月２９日
昭和４６年	3月30日	4月11日	110	213	4,916,429	3,108,622	63.23	４６年４月３０日～ ５０年４月２９日
昭和５０年	4月1日	4月13日	112	233	5,454,529	3,614,565	66.27	５０年４月３０日～ ５４年４月２９日
昭和５４年	3月27日	4月8日	113	192	5,328,638	3,373,732	63.31	５４年４月３０日～ ５８年４月２９日
昭和５８年	3月29日	4月10日	113	203	5,767,529	3,503,388	60.74	５８年４月３０日～ ６２年４月２９日
昭和６２年	4月3日	4月12日	113	184	5,483,360	3,161,727	57.66	６２年４月３０日～ Ｈ３年４月２９日
平成　３年	3月29日	4月7日	113	185	6,011,296	3,015,706	50.17	３年４月３０日～ ７年４月２９日
平成　７年	3月31日	4月9日	113	186	6,094,581	3,207,110	52.62	７年４月３０日～ １１年４月２９日
平成１１年	4月2日	4月11日	112	196	6,403,097	3,462,340	54.07	１１年４月３０日～ １５年４月２９日
平成１５年	4月4日	4月13日	112	183	6,434,293	2,798,620	43.50	１５年４月３０日～ １９年４月２９日
平成１９年	3月30日	4月8日	112	187	5,974,828	2,682,877	44.90	１９年４月３０日～ ２３年４月２９日
平成２３年	4月1日	4月10日	109	206	6,881,109	3,196,929	46.46	２３年４月３０日～ ２７年４月２９日
平成２７年	4月3日	4月12日	88	182	7,023,346	3,173,009	45.18	２７年４月３０日～ ３１年４月２９日
平成３１年	3月29日	4月7日	88	146	6,206,952	3,091,747	49.81	３１年４月３０日～ Ｒ５年４月２９日

3　大阪府議会議員選挙補欠・再選挙一覧

選挙区	選挙執行年月日	当日有権者数	投票者数	投票率(%)	立候補者数	選挙すべき人員	当選人
大阪市天王寺区浪速区再選挙	昭和22年6月10日	21,572	8,728	40.46	5	1	五十嵐　英一郎
大阪市阿倍野区選挙区補欠	昭和23年7月28日	65,345	17,328	26.52	8	1	山　縣　美　明
北河内郡選挙区補欠	昭和24年2月23日	－	－	70.90	2	1	川　口　房太郎
同上	昭和24年4月23日	－	－	68.80	2	1	安　田　利　一
岸和田市選挙区補欠	昭和25年1月25日	52,983	39,477	74.51	3	1	鳥　本　正　清
大阪市東住吉区選挙区補欠	昭和25年4月20日	84,406	41,325	48.96	9	1	館　　種　子
中河内郡選挙区再選挙	同上	103,107	63,997	62.07	2	1	西　川　浅太郎
大阪市東・南区選挙区補欠	昭和25年6月20日	45,500	21,952	48.25	6	1	八　木　清八郎
大阪市都島区選挙区再選挙	昭和25年7月25日	20,995	14,629	69.68	5	1	吉　田　虎　雄
大阪市大正区選挙区補欠	昭和29年5月7日	42,478	19,711	46.40	6	1	鈴　木　　清
大阪市西区選挙区補欠	昭和31年3月27日	36,936	14,531	39.34	2	1	横　倉　喜一郎
松原市選挙区補欠	昭和37年7月1日	30,529	22,381	73.31	3	1	浦　野　住　江
貝塚市選挙区補欠	昭和38年9月27日	38,724	28,947	74.75	2	1	東　　麻　一
大東市選挙区補欠	昭和38年12月12日	26,658	12,280	46.06	2	1	村　田　弥四郎
泉北郡選挙区補欠	昭和41年5月15日	35,970	16,841	46.82	4	1	北　口　洋　人
貝塚市選挙区補欠	昭和43年7月7日	42,211	33,579	79.55	3	1	池　尻　久　和
泉佐野市選挙区補欠	同上	45,889	36,891	80.39	6	1	植　野　　一
大阪市浪速区選挙区補欠	昭和43年11月10日	50,967	17,521	34.38	4	1	寺　下　恵　造
大阪市北区選挙区補欠	昭和44年12月27日	47,400	24,082	50.81	2	1	京　極　俊　明
大阪市天王寺区選挙区補欠	昭和45年5月31日	54,670	16,409	30.01	4	1	小　島　純　広
河内長野市選挙区再選挙	昭和46年5月23日	34,972	25,651	73.35	5	1	－
同上	昭和46年6月27日	35,139	25,311	72.03	3	1	曽　和　平　弐
高石市選挙区補欠	昭和47年12月10日	42,714	30,729	71.94	2	1	嶋　田　喜一郎
堺市選挙区補欠	昭和48年6月3日	438,834	203,553	46.38	5	2	藤　田　ス　ミ 宮　田　芳　英
富田林市選挙区補欠	昭和49年2月24日	56,552	28,139	49.76	2	1	三　木　義　成
大阪市福島区選挙区補欠	昭和50年9月28日	46,151	21,992	47.65	3	1	酒　井　　豊
摂津市選挙区補欠	昭和51年10月24日	50,315	22,949	45.61	3	1	橋　本　和　夫

選挙区	選挙執行年月日	当日有権者数	投票者数	投票率(%)	立候補者数	選挙すべき人員	当選人
守口市選挙区補欠	昭和51年12月5日	115,603	79,624	68.88	5	2	田島尚治 土佐正夫
大阪市都島区選挙区補欠	昭和56年7月12日	60,580	20,671	34.12	2	1	北浜正輝
東大阪市選挙区補欠	昭和57年6月20日	341,149	113,021	33.13	4	2	清水行雄 小林徳子
貝塚市選挙区補欠	昭和59年2月19日	53,959	14,522	26.91	2	1	岸田進治
大阪市西区選挙区補欠	昭和60年12月22日	42,913	10,136	23.62	2	1	横倉廉幸
大阪市浪速区選挙区補欠	昭和61年2月9日	37,825	17,990	47.56	3	1	川合通夫
大阪市北区選挙区補欠	昭和61年7月6日	33,276	20,492	61.58	2	1	竹岡和彦
大阪市鶴見区選挙区補欠	昭和62年12月27日	65,616	26,224	39.97	3	1	長田義明
摂津市選挙区補欠	昭和63年7月3日	57,989	27,976	48.24	4	1	森山一正
大阪市旭区選挙区補欠	平成2年2月18日	81,379	54,472	66.94	3	1	冨田健治
富田林市選挙区補欠	平成5年5月23日	83,558	36,065	43.16	4	1	梅川喜久雄
枚方市選挙区補欠	平成8年10月20日	302,745	171,906	56.78	3	2	漆原周義 出来成元
大阪市大正区選挙区補欠	平成9年6月8日	61,588	25,764	41.83	3	1	小谷三鈴
堺市選挙区補欠	平成12年2月6日	625,286	279,415	44.69	3	1	中野清
泉佐野市選挙区補欠	同上	75,971	45,997	60.55	4	1	山下清次
大阪市都島区選挙区補欠	平成13年1月21日	76,478	21,176	27.69	3	1	花谷充愉
藤井寺市選挙区補欠	平成13年6月10日	52,207	23,474	44.96	5	1	狭霧勁
泉南郡選挙区補欠	平成13年6月10日	54,775	20,073	36.65	3	1	松浪耕造
泉大津市及び泉北郡選挙区補欠	平成16年10月24日	72,618	25,227	34.74	2	1	大橋一功
摂津市選挙区補欠	平成16年10月24日	67,071	18,727	27.92	3	1	阿部賞久
東大阪市選挙区補欠	平成18年8月6日	397,762	82,838	20.83	5	2	西野弘一 朽原亮
枚方市選挙区補欠	平成20年1月27日	323,894	156,665	48.37	5	1	出来成元
柏原市選挙区補欠	平成25年2月10日	58,094	26,363	45.38	2	1	中谷恭典
門真市選挙区補欠	平成28年7月24日	103,592	40,816	39.40	3	1	泰江征樹
堺市堺区選挙区補欠	平成29年9月24日	121,099	53,380	44.08	3	1	中川覚仁
東大阪市選挙区補欠	平成29年11月19日	401,162	85,177	21.23	3	2	西野弘一 広野瑞穂
豊中市選挙区補欠	平成30年4月22日	328,071	121,100	36.91	3	2	中井源樹 植田正裕

平成 31 年 4 月 21 日執行

衆議院小選挙区大阪府第 12 区選出議員補欠選挙結果

平成 31 年４月 21 日執行

衆議院小選挙区大阪府第 12 区選出議員補欠選挙

１　候補者

当落の別	届出番号	候補者届出政党の名称	候補者氏名（戸籍名）	性別	年齢	新前元の別	職業	住所	得票数
	1	〔本人届出無所属〕	宮本　たけし（宮本　岳志）	男	59	現	団体役員	大阪府岸和田市藤井町１丁目18番26号	14,027
○	2	日本維新の会	藤田　文武	男	38	新	会社役員	大阪府寝屋川市三井が丘１丁目６番14-106号	60,341
	3	〔本人届出無所属〕	たるとこ　伸二（樽床　伸二）	男	59	元	政治団体代表	大阪府寝屋川市末広町24番８号	35,358
	4	自由民主党	北川　晋平（谷岡　晋平）	男	32	新	選挙区支部長	大阪府寝屋川市対馬江西町４番11号	47,025

２　投　票

		選挙人名簿登録者数	当日有権者数	投票者数	棄権者数	投票率（%）
寝屋川市	男	94,444	94,145	45,502	48,643	48.33
	女	102,705	102,554	52,997	49,557	51.68
	計	197,149	196,699	98,499	98,200	50.08
大東市	男	48,596	48,487	18,799	29,688	38.77
	女	51,507	51,434	20,561	30,873	39.98
	計	100,103	99,921	39,360	60,561	39.39
四條畷市	男	22,357	22,283	10,952	11,331	49.15
	女	23,897	23,848	12,286	11,562	51.52
	計	46,254	46,131	23,238	22,893	50.37
計	男	165,397	164,915	75,253	89,662	45.63
	女	178,109	177,836	85,844	91,992	48.27
	計	343,506	342,751	161,097	181,654	47.00

３　開　票

投票者数	投　票　総　数			持帰り その他票数	不受理
	有効投票	無効投票	計		
161,097	156,751	4,338	161,089	8	0

候補者別得票数												
無　所　属 宮本　たけし			日本維新の会 藤田　文武			無　所　属 たるとこ　伸二			自由民主党 北川　晋平		
14,027			60,341			35,358			47,025		
内訳	寝屋川市	8,201	内訳	寝屋川市	35,183	内訳	寝屋川市	23,460	内訳	寝屋川市	27,898
	大東市	3,957		大東市	15,719		大東市	7,873		大東市	11,526
	四條畷市	1,869		四條畷市	9,439		四條畷市	4,025		四條畷市	7,601