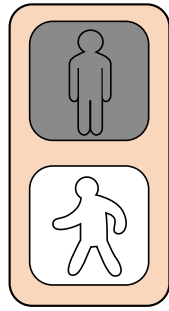


しんごうとひょうしきのべんきょうをしよう!

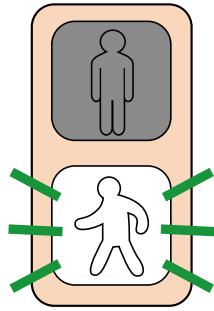


しんごうにいろをぬってみよう!



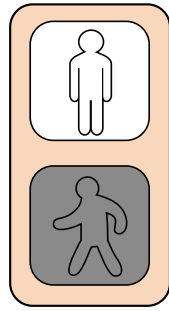
〇〇いろ

みぎ・ひだりをよくみてからわたります



〇〇いろのてんめつ

わたりはじめてはいけません



〇〇いろ

わたってはいけません



ひょうしきにいろをぬってみよう!



いちじていし


まわりのみえにくい
まがりかどにあります

かならずとまって「みぎ」「ひだり」をよくみてわたりましょう



おうだんほど

しんごうのない
おうだんほどにあります



自転車に乗るときはヘルメットをかぶりましょう!
改正道路交通法(令和5年4月1日施行)により、全年齢で
自転車利用時のヘルメット着用が努力義務となりました



YouTube 大阪府交通対策協議会チャンネル

<https://www.youtube.com/channel/UC41n1ZQFB-bYk4b1JZpoW0g>

モバイルはこちら →

大阪府交通対策協議会チャンネル

検索



ルールをしっかりとまなぼう!

2026ようじの こうつうあんぜん

クイズ



こたえを〇と×でかこう!

1		どうろへとびだししてもよい	こたえ
2		どうろはすきなところをあるいてよい	こたえ
3		あおしんごうがチカチカしているときはわたらない	こたえ

こたえはつぎのページにあるよ! ▶▶▶

こたえ

こたえあわせをしてみよう！

1 どうろへとびだしてもよい



こたえ



保護者の皆様へ

こどもの交通事故の原因で一番多いのは「飛び出し」です！こどもは興味があるほうへ意識が向くと、周りが目に入らなくなります。道路へ飛び出さないよう教えてください！

あんぜんをたしかめよう！



2 どうろはすきなところをあるいてよい



こたえ



保護者の皆様へ

道路を歩くときは、保護者が車に近い方に立ち、こどもから目を離さず手をつないで歩くようにしてください！

どうろのみぎはしをあるこう！



3 あおしんごうがチカチカしているときはわたらない



こたえ



保護者の皆様へ

「赤信号・青点滅信号は止まる」「青信号になってからも安全確認してから渡る」信号の意味を知ると、交通ルールを守る第一歩です！

しんごうをまもろう！



こうつうあんぜんをまなぼう

YouTube

大阪府警察交通部公式チャンネル
なっちゃんの交通安全教室

こども向けの交通安全動画など
交通安全情報を配信しています。



QRコードを読み込んでご覧ください！

保護者の皆様へ

小学校入学までに、お子さんと一緒に

通学路を歩いてみましょう




安全確認の必要な場所は？

交差点では車や自転車が来ないか一度止まって右と左、遠くまでしっかり見ようね！



青に変わっても車が来ないかよく見てから渡ろうね！



保護者の指導が、こども自身の命を守る行動に繋がります！

こどもの目線に立って具体的に分かりやすい言葉で教えてください

通学路点検結果

通学路を点検した結果をお子さんと一緒に書いてください

信号 	あり →		個	その他危険なところ あり →		個
	なし				なし	
一時停止 	あり →		個	(例) 横断歩道のない交差点、車が多く通る場所など気づいた点をメモしましょう。		
	なし					