




消毒方法について

(消毒薬については、薬局等でご相談ください。)

消毒するもの	使用薬剤など	めやす量
手指	逆性石鹼液 (塩化ベンザルコニウム液 10%)	石鹼で手洗い後、 100 倍液 (下記参照) に浸して洗浄する
	速乾性擦式手指消毒剤 消毒用エタノール(70%)	原液3ccを手のひらにとり、乾燥するまで(約1分間)手に擦りこんで使う
食器・器具・ふきん まな板・おもちゃ等	次亜塩素酸ナトリウム (台所用塩素系漂白剤など)	100 倍液 (下記参照) に30分間浸し、 水洗いする
	熱湯消毒	80℃、5分間以上(ただし、ふきんは 100℃で5分間以上煮沸)
トイレの取っ手 ドアのノブ	消毒用エタノール(70%)	濃度はそのまま使用し薬液を含ませた紙 タオル等で拭くか噴霧する
	逆性石鹼液 (塩化ベンザルコニウム液 10%)	50 倍液 (下記参照) を含ませた紙タオル 等で拭く
衣類の消毒	次亜塩素酸ナトリウム (家庭用塩素系漂白剤など)	100 倍液 (下記参照) に30分間つけた 後、洗濯する
	熱湯消毒	熱水洗濯機(80℃10分間)で処理し洗 浄後乾燥させる
風呂場	逆性石鹼液 (塩化ベンザルコニウム液 10%)	100 倍液 (下記参照) を含ませた紙タオル 等で拭く
	熱湯消毒	熱湯で洗い流す

- ※ おむつ交換時と便の処理を行う時は、使い捨てビニール手袋を使用する。
- ※ 次亜塩素酸ナトリウムは、金属腐食性があるので、消毒後、水拭きする

消毒液のつくり方

濃度	希釈液の作り方
50 倍液	<p>①水道水 1000cc (500cc ペットボトル 2本分)</p> <p>② 薬剤 20cc</p> <p>逆性石鹼 の場合 薬剤キャップ1杯 約5ccとして</p> <p>約4杯 </p>
100 倍液	<p>①水道水 1000cc (500cc ペットボトル 2本分)</p> <p>② 薬剤 10cc</p> <p>逆性石鹼 の場合 薬剤キャップ 1杯 約5ccと して</p> <p>約2杯 </p> <p>家庭用塩素系漂 白剤 の場合 薬剤キャップ 1杯 約25cc として 約1/2杯弱 </p>