大 阪 の 商 業

－平成19年商業統計調査結果確報－

平成20年12月

大　阪　府

≪　ま　え　が　き　≫

本書は、平成１９年６月１日に実施いたしました商業統計調査について、大阪府域の対象事業所に関して集計したものです。

本書の発行を迎え、調査においてご協力いただきました各事業所の皆様方をはじめ、調査活動に従事された商業統計調査員、指導員、市町村職員の皆様方に対しまして、厚くお礼申し上げます。

商業活動においては、変化のスピードが速く、その範囲も世界レベルであり、常に新たな動きが芽生える状況の中ではありますが、本書を企業経営や各種行政施策の基礎資料として、また諸方面の研究資料として幅広く活用されることを願っております。

なお、大阪府のホームページにも、本調査結果をはじめ幅広く各種の統計データを提供しておりますのでご利用いただければ幸いです。

平成２０年１２月

大阪府総務部統計課長　玉利　孝一郎

目　　次

Ⅰ　利用上の注意 ---------- 1

Ⅱ　調査結果の概要

1　商業全体の状況 ---------- 7

(1)概況　(2)経営組織別状況　(3)業種別状況

2　卸売業の状況 ---------- 10

(1)概況　(2)産業分類（中分類）別・従業者の男女別割合の状況　(3)従業者規模別状況

(4)産業分類（小分類）別販売効率

3　小売業の状況 ---------- 14

(1)概況　(2)産業分類（中分類）別・従業者の男女別割合の状況　(3)従業者規模別状況

(4)産業分類（小分類）別販売効率　(5)来客者用駐車場　(6)有料施設内の事業所の状況

4　市町村別状況 ---------- 21

(1)市町村別事業所数　(2)市町村別従業者数　(3)市町村別年間商品販売額　(4)市町村別事業所密度

5　全国からみた大阪府の状況 ---------- 24

(1)概況　(2)卸売業　(3)小売業

Ⅲ　統　計　表

第1表　市区町村別、従業者規模別の卸売業・小売業の事業所数、就業者数、年間商品販売額 ---------- 27

第2表　産業分類(細分類)別、従業者規模別の事業所数(法人・個人別)、就業者数(法人・個人男女別)、従業者数(法人・個人男女別)、年間商品販売額(法人・個人別)、その他の収入額(内訳別)、商品手持額、売場面積 ---------- 45

第3表　市区町村別、従業者規模別及び産業分類(細分類)別の事業所数(法人・個人別)、就業者数(法人・個人男女別)、従業者数(法人・個人男女別)、年間商品販売額、その他の収入額、商品手持額、売場面積 ---------- 81

第4表　産業分類(小分類)別、年間商品販売額階層別の事業所数(従業者規模別)、従業者数、年間商品販売額 ---------- 303

第5表　小売業の産業分類(細分類)別、売場面積規模別の事業所数(年間商品販売額階層別)、従業者数、年間商品販売額、売場面積 ---------- 310

第6表　小売業の産業分類(細分類)別、営業時間階層別の事業所数(開店・閉店時刻別)、就業者数、従業者数、年間商品販売額、売場面積 ---------- 327

第7表　小売業の産業分類(細分類)別、商品販売形態別の事業所数、年間商品販売額 ---------- 345

第8表　小売業の産業分類(小分類)別、来客専用駐車場収容台数区分別の事業所数(年間商品販売額階層別)、就業者数、従業者数、年間商品販売額、収容台数 ---------- 347

第9表　小売業の産業分類(小分類)別、従業者規模別、駐車場有(専用・共用別)無別の事業所数、従業者数、年間商品販売額、収容台数 ---------- 352

第10表　小売業の産業分類(小分類)別、開設時期階層別、チェーン組織加盟有無別の事業所数(法人・個人別)、従業者数、年間商品販売額、商品手持額、売場面積 ---------- 356

第11表　法人事業所の産業分類(細分類)別の事業所数、年間商品販売額及び販売先(内訳別)別構成比 ---------- 364

第12表　法人事業所の産業分類(小分類)別、資本金階層別の企業数(単独事業所・本店)、事業所数、従業者数、年間商品販売額、年間商品仕入額 ---------- 367

第13表　法人事業所の産業分類(小分類)別、年間商品販売額階層別の電子商取引取扱い商業企業数、年間商品仕入額・年間商品販売額に占める割合別企業数 ---------- 372

Ⅳ　付　　録

1　日本標準産業分類 ---------- 378

2　平成19年商業統計調査票様式 ---------- 394

Ⅰ　利用上の注意

Ⅰ　利用上の注意

1　調査の目的

商業統計調査は、我が国の商業の実態を明らかにすることを目的としています。

2　調査の根拠

商業統計調査は、統計法（昭和 22 年法律第 18 号）の規定に基づく指定統計第 23 号を作成するため、商業統計調査規則（昭和 27 年通商産業省令第 60 号）の規定に基づいて実施しています。

3　調査の期日

平成 19 年商業統計調査は、平成 19 年6月1日現在で実施しました。

商業統計調査は昭和 27 年に第1回目の調査を実施しました。その後、調査周期、調査種別の変更を行ない、平成9年以降の調査からは卸売業と小売業を対象に5年ごとに実施し、その中間年（調査の2年後）に簡易な調査を実施しています。

調査年次別の調査期日、調査種別は次のとおりです。

調査年次	調査期日	調査種別	調査年次	調査期日	調査種別
昭和27年調査	9月1日	卸売・小売業、飲食店	昭和57年調査	6月1日	卸売・小売業、飲食店
〃　29　〃	9月1日	〃	〃　60　〃	5月1日	卸売・小売業
〃　31　〃	7月1日	〃	〃　61　〃	10月1日	一般飲食店
〃　33　〃	7月1日	〃	〃　63　〃	6月1日	卸売・小売業
〃　35　〃	6月1日	〃	平成元年調査	10月1日	一般飲食店
〃　37　〃	7月1日	〃	〃　3　〃	7月1日	卸売・小売業
〃　39　〃	7月1日	〃	〃　4　〃	10月1日	一般飲食店
〃　41　〃	7月1日	〃	〃　6　〃	7月1日	卸売・小売業
〃　43　〃	7月1日	〃	〃　9　〃	6月1日	〃
〃　45　〃	6月1日	〃	〃　11　〃	7月1日	〃（簡易調査）
〃　47　〃	5月1日	〃	〃　14　〃	6月1日	〃
〃　49　〃	5月1日	〃	〃　16　〃	6月1日	〃（簡易調査）
〃　51　〃	5月1日	〃	〃　19　〃	6月1日	〃
〃　54　〃	6月1日	〃			

4　調査の範囲

「商業統計調査」の調査の範囲は、日本標準産業分類（平成 14 年総務省告示第 139 号）に掲げる「大分類J－卸売・小売業」に属する事業所を対象としています。

調査は公営、民営の事業所を対象としています。例えば、商業以外の会社、官公庁、学校、工場などの構内にある別経営の事業所（売店等）、店舗を有しないで商品を販売する訪問販売、通信・カタログ販売などの事業所も調査の対象としています。

また、料金を支払って出入りする有料施設（公園、遊園地、テーマパーク、駅改札内※、有料道路内※）の中にある別経営の事業所についても調査の対象としています。なお、前述以外の有料施設内（劇場内、運動競技場内など）の事業所は、原則調査の対象としていません。（※については、平成 19 年調査から調査を開始しました。）

なお、調査期日に休業もしくは清算中、季節営業であっても専従の従業者がいる事業所は対象としています。

5　調査の経路

商業統計調査の調査経路及び調査方法は、以下の①、②のとおりです。

①　調査対象事業所が調査員によって配布された調査票に自ら記入（自計方式）し、調査員が回収する調査員調査方式

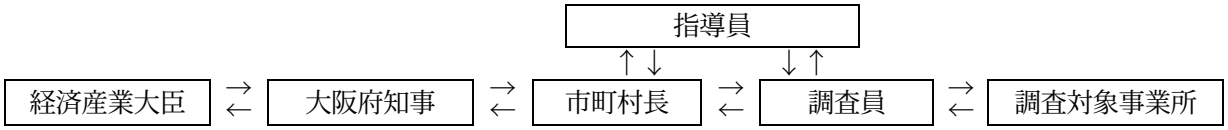

②　商業事業所の本社・本店等が傘下の商業事業所の調査票を事業所ごとに作成し、一括して経済産業省又は都道府県へ直接提出する本社等一括調査方式

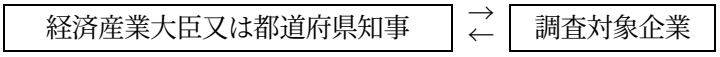

6　調査の項目

調査の項目については、巻末付録に掲載している調査票様式を参照してください。

7　集計

この報告書に記載している数値は、大阪府が独自に集計した数値ですので、経済産業省が公表する数値と若干相違することがあります。

8　主な用語の説明

(1)事業所 （商業事業所）	原則として一定の場所(一区画）を占めて「有体的商品を購入して販売する事業所」であって、一般的に卸売業、小売業といわれる事業所をいいます。
(2) 卸売業	主として次の業務を行う事業所をいいます。 ① 小売業者又は他の卸売業者に商品を販売する事業所 ② 産業用使用者（建設業、製造業、運輸業、飲食店、宿泊業、病院、学校、官公庁等）に業務用として商品を大量又は多額に販売する事業所 ③ 主として業務用に使用される商品「事務用機械及び家具、病院・美容院・レストラン・ホテルなどの設備、産業用機械（農業用器具を除く）、建設材料（木材、セメント、板ガラス、かわらなど）など」を販売する事業所 ④ 製造業の会社が別の場所で経営している自己製品の卸売事業所（主として管理的事務を行っている事業所を除く）。 例えば、家電メーカーの支店、営業所が自己製品を問屋などに販売している場合、その支店、営業所は卸売事業所となります。 ⑤ 商品を卸売し、かつ、同種商品の修理を行う事業所 なお、修理料収入の方が多くても、同種商品を販売している場合は修理業とせず卸売業とします。 ⑥ 主として手数料を得て他の事業所のために商品の売買の代理または仲立を行う事業所（代理商、仲立業）。代理商、仲立業には一般的に買継商、仲買人、農産物集荷業と呼ばれている事業所が含まれます。
(3) 小売業	主として次の業務を行う事業所をいいます。 ① 個人（個人経営の農林漁家への販売を含む）又は家庭用消費者のために商品を販売する事業所 ② 産業用使用者に少量又は少額に商品を販売する事業所 ③ 商品を販売し、かつ、同種商品の修理を行う事業所 なお、修理料収入額の方が多くても、同種商品を販売している場合は修理業とせず小売業とします。 ただし、修理のみを専業としている事業所は、修理業（大分類Q－サービス業（他に分類されないもの））とし、修理のために部品などを取り替えても商品の販売とはしません。 ④ 製造小売事業所（自店で製造した商品をその場所で個人又は家庭用消費者に販売する事業所） 例えば、菓子店、パン屋、弁当屋、豆腐屋、調剤薬局など。 ⑤ ガソリンスタンド ⑥ 主として無店舗販売を行う事業所（販売する場所そのものは無店舗であっても、商品の販売活動を行うための拠点となる事務所などがある訪問販売又は通信・カタログ販売の事業所）で、主として個人又は家庭用消費者に販売する事業所。 ⑦ 別経営の事業所 官公庁、会社、工場、団体、遊園地などの中にある売店等で他の事業者によって経営されている場合は、それぞれ独立した事業所として小売業に分類します。
(4) 単独事業所	支店を持たない事業所（1企業1事業所）をいいます。
(5) 本店	他の場所に、同一経営の支店、支社、営業所などがあって、それらのすべてを統括している事業所をいいます。なお、本社、本店の各部門がいくつかの場所に分かれているような場合は、社長などの代表者がいる事業所を「本店」とし、他の事業所は(6)の「支店」とします。
(6) 支店	他の場所にある本社・本店の統括を受けている事業所をいい、支店、営業所、売店、出張所などの名称で、商品の売買を主として行っている事業所をいいます。
(7)従業者及び就業者	平成 19 年6月1日現在で、当該事業所の業務に従事している従業者、就業者をいいます。従業者とは「個人業主」、「無給家族従業者」、「有給役員」、「常用雇用者」の計をいい、就業者とは従業者に「臨時雇用者」及び「他からの派遣従業者」を併せ「従業者・臨時雇用者のうち他への派遣従業者」を除いたものをいいます。
①個人業主	個人経営の事業主でその事業所の実際の業務に従事している者をいいます。
②無給家族従業者	個人業主の家族で賃金・給与を受けず、ふだん事業所の仕事を手伝っている者をいいます。
③有給役員	法人、団体の役員（常勤、非常勤を問わない）で給与を受けている者をいいます。
④常用雇用者	「正社員・正職員」、「パート・アルバイト」等と呼ばれている者で、次のいずれかに該当する者をいいます。 ア 期間を定めずに雇用されている者

	イ　1か月を超える期間を定めて雇用されている者 ウ　平成19年の4月、5月のそれぞれの月に18日以上雇用された者
⑤臨時雇用者	常用雇用者以外の雇用者で1か月以内の期間を定めて雇用されている者や日々雇用されている者をいいます。
⑥他からの派遣従業者	他の会社など別経営の事業所から派遣されている者又は下請けとして他の会社など別経営の事業所から来て業務に従事している者をいいます。
⑦従業者･臨時雇用者のうち他への派遣従業者	従業者及び臨時雇用者のうち、他の会社など別経営の事業所へ派遣している者又は下請けとして他の会社など別経営の事業所の業務に従事している者をいいます。
(8) 年間商品販売額	平成18年4月1日から平成19年3月31日までの1年間の当該事業所における有体的商品の販売額をいい、消費税額を含みます（土地建物等の不動産及び株券、商品券等の有価証券の販売額は含みません）。
(9)その他の収入額	平成18年4月1日から平成19年3月31日までの1年間の修理料、仲立手数料、製造品出荷額、飲食部門収入額、サービス業収入額などの商品販売額以外の収入額を合計したものをいい、消費税額を含みます。
(10) 商品手持額	平成19年3月31日現在、販売目的で保有している全ての手持商品の仕入原価をいいます。
(11) セルフサービス方式（小売業のみ）	①客が値札等により各商品の値段が判るような表示方法をとっている。 ②備付けの買物かご、ショッピングカート、トレーなどにより、客が自由に商品を選び取れるようなシステムをとっている。 ③売場の出口などに設置されている精算所（レジ）において、客が一括して代金の支払いを行うシステムになっている。この3つの条件を兼ね備えている場合をいい、当該事業所の売場面積の50%以上で行っている場合をいいます。
(12) 売場面積（小売業のみ）	平成19年6月1日現在で、事業所が商品を販売するために実際に使用している売場の延床面積（食堂･喫茶、屋外展示場、配送所、階段、連絡通路、エレベーター、エスカレーター、休憩室、洗面所、事務室、倉庫等、また、他に貸している店舗(テナント)分等は除く）をいいます。 ただし、牛乳小売業、自動車(新車･中古)小売業、建具小売業、畳小売業、ガソリンスタンド、新聞小売業の事業所については売場面積の調査を行っていません。
(13) 営業時間等（小売業のみ）	平成19年6月1日現在の開店、閉店時間をいいます。ただし、新聞販売所及び牛乳宅配専門販売所は調査していません。
(14) 年間商品仕入額（法人事業所の単独･本店のみ）	平成18年4月1日から平成19年3月31日の1年間の企業全体の商業事業所における商品仕入額をいいます。したがって、自企業内の本支店間、支店相互間移動に伴う取引額は除いています。ただし、国外にある自企業の支店より輸入した場合は年間商品仕入額に含みます。
(15)商品販売形態（小売業のみ） ①店頭販売	店頭で販売する販売形態をいいます。
②訪問販売	訪問販売員等が消費者の家庭などを訪問して商品の現物か商品カタログを見せて販売、契約する販売形態をいいます。
③通信･カタログ販売	テレビ、ラジオ、カタログ、インターネット等の媒体を用いてPRを行い、消費者から、郵便、電話、銀行振込、ファクシミリ、インターネットなどの通信手段による購入の申込みを受けて商品を販売する販売形態をいいます。
④自動販売機による販売	自動販売機で商品を販売する販売形態をいいます。
⑤その他	生活協同組合の「共同購入方式」、新聞、牛乳などの月極販売、給食センター、仕出し屋、料理品材料の宅配など上記①～④以外の販売形態をいいます。
(16) 来客者用駐車場（小売業のみ）	平成19年6月1日現在で、来客の自動車を一時的に保管できる場所をいいます。
①専用駐車場	自己所有又は契約等により、その事業所が単独で使用できる来客者用の駐車場をいいます。
②供用駐車場	他の事業所等と供用で使用しており、その事業所が単独で使用できる区画が明確になっていない来客者用の駐車場をいいます。
(17) 統括管理事務所	商品の仕入れ販売を行わないで、総務、労務など事業収入とは直接かかわりあいのない業務のみを行なっている事業所をいいます。

9　産業分類

(1) 適用した産業分類

平成19年商業統計調査における事業所の産業分類の決定については、平成14年3月7日に告示された第11回改定による「日本標準産業分類」を適用しています（平成19年11月6日に告示された第12回改定による「日本標準産業分類」を適用していません）。

(2) 具体的な産業の決定の方法

① 一般的な方法

複数の商品を販売している事業所の産業は、原則として次の方法によって決定しています。

卸売業、小売業の決定	まず、年間商品販売額のうち、卸売業、小売業それぞれの年間商品販売額を比較して、どちらが多いかによって、卸売業か小売業を決定しています。なお、卸売業と小売業の年間商品販売額が同じ時は、卸売業に決定しています。
産業中分類、小分類、細分類の決定	次に、卸売業か小売業のいずれかの決定後、卸売業に決定された場合は、卸売業に係る年間商品販売額の最も多い中分類業種、小売業に決定された場合は、小売業に係る年間商品販売額の最も多い中分類業種に決定しています。同様に小分類業種の決定については、中分類中、最も年間商品販売額の多い小分類業種に、細分類業種の決定については、小分類中、最も年間商品販売額の多い細分類業種に決定しています。

② 例外的な方法

4911 各種商品卸売業	卸売業の小分類番号「501」から同「549」までの小分類を生産財(「501」,「522」,「523」,「524」)、資本財(「521」,「531」,「532」,「533」,「539」)、消費財(「502」,「511」,「512」,「541」,「542」,「549」)の3財に分け、3財にわたる商品を販売していて、各財の販売額が卸売販売額の 10%以上の事業所で、従業者が 100 人以上の事業所を「4911 各種商品卸売業」に決定しています。なお、上記、生産財、資本財、消費財の3財にわたる商品を扱っていても、生産財の品目が「524 再生資源卸売業」のみ、消費財の品目が「549 他に分類されない卸売業」のみの場合には、一般的な方法により産業を決定しています。
4919 その他の各種商品卸売業	卸売業の小分類番号「501」から同「549」までの小分類を生産財(「501」,「522」,「523」,「524」)、資本財(「521」,「531」,「532」,「533」,「539」)、消費財(「502」,「511」,「512」,「541」,「542」,「549」)の3財に分け、3財にわたる商品を販売していて、各財の販売額が卸売販売額の 50%に満たない事業所で、従業者数が 100 人未満の事業所を「4919 その他の各種商品卸売業」に決定しています。なお、上記、生産財、資本財、消費財の3財にわたる商品を扱っていても、生産財の品目が「524 再生資源卸売業」のみ、消費財の品目が「549 他に分類されない卸売業」のみの場合には、一般的な方法により産業を決定しています。
5511 百貨店、総合スーパー	衣(中分類「56」)、食(同「57」)、住(同「58」,「59」,「60」)にわたる商品を小売していて、そのいずれも小売販売額の 10%以上 70%未満の事業所で、従業者 50 人以上の事業所を「5511 百貨店、総合スーパー」に決定しています。したがって、事業所名称が「○○百貨店」であっても、必ずしも「5511 百貨店、総合スーパー」に決定しているとは限りません。
5599 その他の各種商品小売業	衣(中分類「56」)、食(同「57」)、住(同「58」,「59」,「60」)にわたる商品を小売していて、そのいずれも小売販売額の 50%に満たない事業所で、従業者 50 人未満の事業所を「5599 その他の各種商品小売業」に決定しています。
5711 各種食料品小売業	「57 飲食料品小売業」の小分類「572」から「579」までのうち、3 つ以上の小分類に該当する商品を小売し、そのいずれも飲食料品小売販売額の 50%に満たない事業所を「5711 各種食料品小売業」に決定しています。
5791 コンビニエンスストア（飲食料品を中心とするものに限る）	「57 飲食料品小売業」に決定された事業所のうち、セルフサービス方式を採用し、売場面積が 30 ㎡以上 250 ㎡未満で、営業時間が 14 時間以上の事業所を「5791 コンビニエンスストア（飲食料品を中心とするものに限る）」に決定しています。
6091 たばこ、喫煙具専門小売業	販売額に占めるたばこ、喫煙具の販売額が 90%以上あるときに限り、「6091 たばこ、喫煙具専門小売業」に決定しています。

(3) 統計表中の産業分類で※を付記しているものは、産業分類の名称の一部を省略しています。正式名称は次のとおりです。

略　　称	正　式　名　称
4911 各種商品卸売業※	4911 各種商品卸売業（従業者が常時 100 人以上のもの）
501 繊維品卸売業※	501 繊維品卸売業（衣服, 身の回り品を除く）
5012 繊維原料卸売業※	5012 繊維原料卸売業（生糸, 繭を除く）
5014 織物卸売業※	5014 織物卸売業（室内装飾繊維品を除く）
5125 缶詰･瓶詰食品卸売業※	5125 缶詰･瓶詰食品卸売業（気密容器入りのもの）
52　建築材料, 鉱物材料等卸売業※	52　建築材料, 鉱物･金属材料等卸売業

5232 鉱物卸売業※	5232 鉱物卸売業（石油を除く）
5321 自動車卸売業※	5321 自動車卸売業（二輪自動車を含む）
5322 自動車部分品・附属品卸売業※	5322 自動車部分品・附属品卸売業（中古品を除く）
5332 電気機械器具卸売業※	5332 電気機械器具卸売業（家庭用電気機械器具を除く）
5391 輸送用機械器具卸売業※	5391 輸送用機械器具卸売業（自動車を除く）
5393 医療用機械器具卸売業※	5393 医療用機械器具卸売業（歯科用機械器具を含む）
5494 スポーツ用品・娯楽用品等卸売業※	5494 スポーツ用品・娯楽用品・がん具卸売業
559 その他の各種商品小売業※	559 その他の各種商品小売業（従業者が常時 50 人未満のもの）
569 その他の織物・衣服等小売業※	569 その他の織物・衣服・身の回り品小売業
5699 他に分類されない織物等小売業※	5699 他に分類されない織物・衣服・身の回り品小売業
5791 コンビニエンスストア※	5791 コンビニエンスストア（飲食料品を中心とするものに限る）
5814 二輪自動車小売業※	5814 二輪自動車小売業（原動機付自転車を含む）
59 家具・じゅう器等小売業※	59 家具・じゅう器・機械器具小売業
591 家具・建具等小売業※	591 家具・建具・畳小売業
6011 医薬品小売業※	6011 医薬品小売業（調剤薬局を除く）
6032 燃料小売業※	6032 燃料小売業（ガソリンスタンドを除く）
605 スポーツ用品・がん具等小売業※	605 スポーツ用品・がん具・娯楽用品・楽器小売業
6097 中古品小売業※	6097 中古品小売業（骨とう品を除く）

10 回収状況

回収率は以下のとおりです。

調査対象事業所数	調査票回収数	回収率(%)	集計事業所数(1)	(1)のうち卸・小売事業所	(1)のうち統括管理事務所
115,592	108,984	94.3	108,021	107,650	371

注1 調査対象事業所数及び調査票回収数には、廃業、転業及び休業事業所を含みません。

注2 回収率は調査票回収数÷調査対象事業所数により算出しています。

注3 調査票回収数と集計事業所数（有効回答事業所数）の差は無効回答事業所である。

11 その他

(1) 調査結果の概要及び統計表中の記号・表示は次のとおりです。

「－」… 該当数値のないもの、又は調査をしていないもの。

「0.0」… 四捨五入による単位未満のもの。

「△」… 減少（マイナス）したもの。

「X」… 事業所数が1又は2の事業所に関する数値であるため、その数値を明らかにすることで、個々の事業所の秘密が漏れるおそれがあるので、数値を明らかにしていないもの。また、事業所数が3以上であっても、本報告書の他の数値との関係から、同様の理由で数値を明らかにしていないもの。

(2) 平成 11 年商業統計調査の増減率

平成 11 年商業統計調査は、全国のすべての事業所・企業を対象とした総務庁（当時。現在の総務省）所管の「事業所・企業統計調査」との同時調査（調査票は両調査共通の簡易な様式）で実施し、平成 9 年調査時に既設の商店でありながら調査対象とならなかった事業所の捕そくを行っています。

また、平成 11 年調査は簡易調査であるため、販売額の商品分類を 5 桁分類から 3 桁分類へと大括りなものにするとともに、販売額内訳の上位 5 分類についてのみ調査を行っているため、事業所の産業の決定方法を変更しています。

そのため、時系列を考慮した以下の平成9年と平成 11 年の数値を用いて「増減率」（11 年/9年）を算出しています。具体的には以下の①②の数値を用いて、増減率を算出しています。

①平成9年＝平成 11 年分類で組み替えた数値

②平成 11 年＝平成9年調査時に既設商店でありながら捕そくしていなかった商店を除いた数値

(3) 表中などの数値については単位未満を四捨五入しているため、内訳と合計が必ずしも一致しないことがあります。

(4) 参考掲載　平成 19 年商業統計調査 「商業調査票」様式は、巻末の付録にあります。

この報告書についてのお問い合わせは下記へお願いします。
〒540-8570 大阪市中央区大手前 2 丁目
大阪府総務部統計課 事業・産業グループ　電話 06(6944)6316

Ⅱ　調査結果の概要

1　商業全体の状況

―平成3年の調査以来、6調査ぶりに年間商品販売額が上昇に転じる―

(1)　概況

平成19年6月1日現在で実施した「平成19年商業統計調査」の結果は、事業所数10万7650事業所、就業者数96万4489人、従業者数91万3217人、年間商品販売額61兆6602億円となっている。

この結果を前回調査（平成16年6月1日実施）と比較すると、事業所数は1万2692事業所（増減率△10.5%）、就業者数は8万3291人（同△7.9%）、従業者数は6万3517人（同△6.5%）の減少、年間商品販売額は1兆5633億円（同2.6%）の増加となっている。年間商品販売額は平成3年の調査以来6調査ぶりに増加となっている。

卸売業・小売業別に見ると、事業所数では卸売業が3万2985事業所（構成比30.6%）、小売業が7万4665事業所（同69.4%）、就業者数では卸売業が41万2946人（同42.8%）、小売業が55万1543人（同57.2%）、従業者数では卸売業が40万3270人（同44.2%）、小売業が50万9947人（同55.8%）、年間商品販売額では卸売業が52兆97億円（同84.3%）、小売業が9兆6505億円（同15.7%）となっている。

（図1、表1参照）

図1　事業所数、従業者数、年間商品販売額の推移

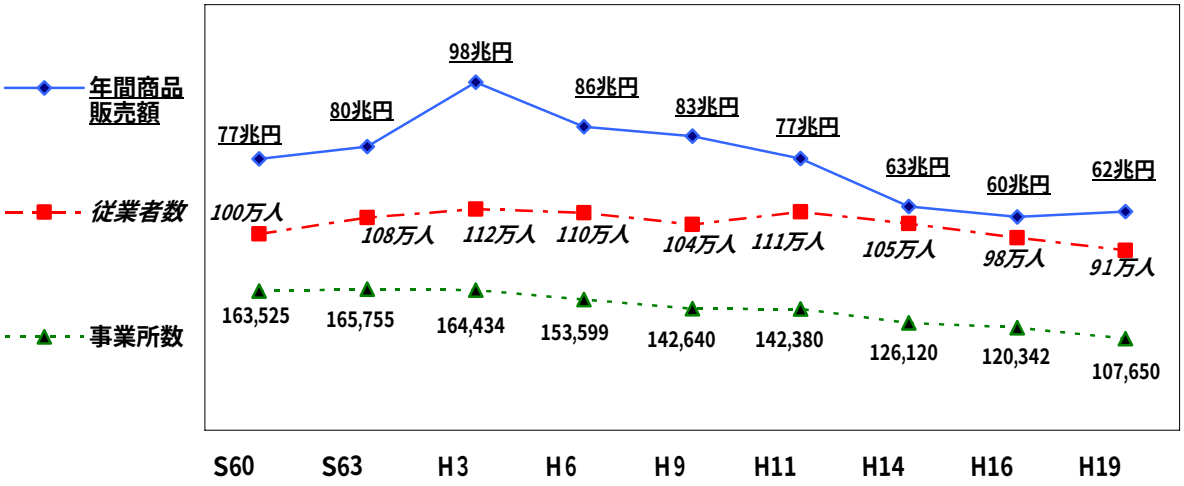

表1　事業所数、従業者数、年間商品販売額の推移（下段：対前回比）

調査年	事業所数			就業者数			従業者数			年間商品販売額		
	実数	うち卸売業	うち小売業	実数（人）	うち卸売業	うち小売業	実数（人）	うち卸売業	うち小売業	実数（億円）	うち卸売業	うち小売業
昭和60年	163 525	45 712	117 813	—	—	—	995 285	536 541	458 744	765 270	685 960	79 310
	△ 5.7	△ 4.1	△ 6.3	—	—	—	△ 0.4	△ 0.3	△ 0.4	9.2	9.3	8.0
昭和63年	165 755	48 943	116 812	—	—	—	1 078 423	583 367	495 056	799 736	707 759	91 977
	1.4	7.1	△ 0.8	—	—	—	8.4	8.7	7.9	4.5	3.2	16.0
平成 3年	164 438	52 253	112 185	—	—	—	1 122 947	617 798	505 149	981 175	866 698	114 477
	△ 0.8	6.8	△ 4.0	—	—	—	4.1	5.9	2.0	22.7	22.5	24.5
平成 6年	153 599	48 012	105 587	—	—	—	1 103 060	582 934	520 126	855 440	747 804	107 636
	△ 6.6	△ 8.1	△ 5.9	—	—	—	△ 1.8	△ 5.6	3.0	△ 12.8	△ 13.7	△ 6.0
平成 9年	142 640	42 836	99 804	—	—	—	1 044 275	532 795	511 480	828 803	719 655	109 148
	△ 7.1	△ 10.8	△ 5.5	—	—	—	△ 5.3	△ 8.6	△ 1.7	△ 3.1	△ 3.8	1.4
平成11年	142 380	45 434	96 946	—	—	—	1 108 582	550 003	558 579	766 023	661 837	104 186
	△ 7.9	△ 6.1	△ 8.6	—	—	—	△ 3.0	△ 8.3	2.5	△ 14.7	△ 15.5	△ 7.5
平成14年	126 120	39 476	86 644	1 108 285	522 341	585 944	1 049 502	499 810	549 692	630 638	534 144	96 494
	△ 11.4	△ 13.1	△ 10.6	—	—	—	△ 5.3	△ 9.1	△ 1.6	△ 17.7	△ 19.3	△ 7.4
平成16年	120 342	38 041	82 301	1 047 780	470 461	577 319	976 734	451 637	525 097	600 970	505 170	95 800
	△ 4.6	△ 3.6	△ 5.0	△ 5.5	△ 9.9	△ 1.5	△ 6.9	△ 9.6	△ 4.5	△ 4.7	△ 5.4	△ 0.7
平成19年	**107 650**	**32 985**	**74 665**	**964 489**	**412 946**	**551 543**	**913 217**	**403 270**	**509 947**	**616 602**	**520 097**	**96 505**
	△ 10.5	△ 13.3	△ 9.3	△ 7.9	△ 12.2	△ 4.5	△ 6.5	△ 10.7	△ 2.9	2.6	3.0	0.7
構成比	100.0	30.6	69.4	100.0	42.8	57.2	100.0	44.2	55.8	100.0	84.3	15.7

（注）・平成11年調査の対前回比の数値については、平成9年調査の実数値との計算で得られた数値とは異なる。詳細は5ページ11－（2）を参照。
・就業者数については、平成14年調査から調査項目となった。

(2) **経営組織別状況**

経営組織（法人・個人）別にみると、事業所数は法人事業所が5万 8689 事業所（構成比 54.5%）、個人事業所が4万 8961 事業所（同 45.5%）となっている。

就業者数については、法人事業所が 81 万 7226 人（同 84.7%）、個人事業所が 14 万 7263 人（同 15.3%）となっている。

従業者数では、法人事業所が 77 万 256 人（同 84.3%）、個人事業所が 14 万 2961 人（同 15.7%）となっている。

年間商品販売額では、法人事業所が 60 兆 3450 億円（同 97.9%）、個人事業所が1兆 3152 億円（同 2.1%）で、前回の調査同様に法人が9割以上を占めている。

（図2、表2参照）

図2　経営組織別の構成比（%）

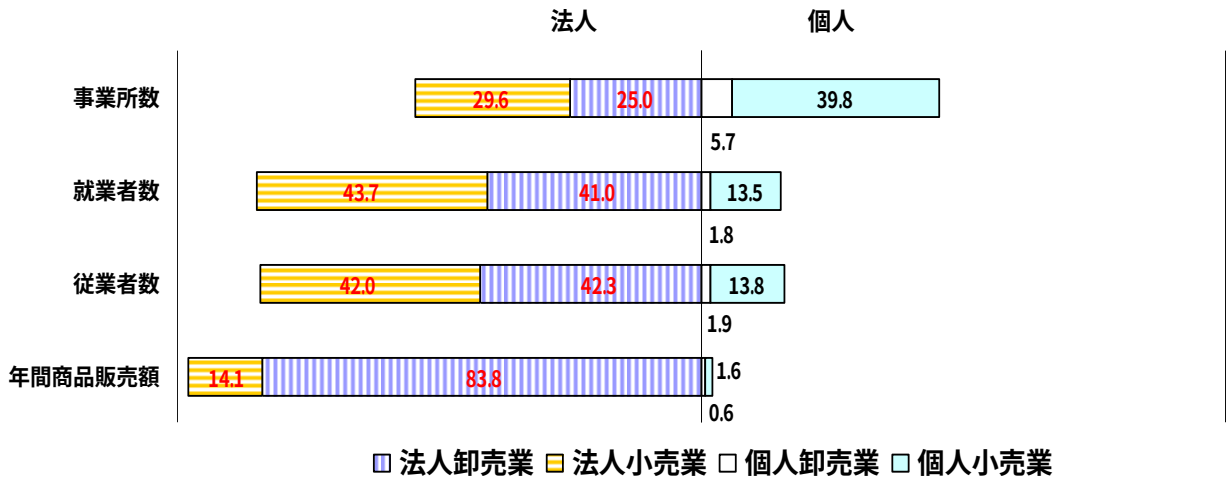

表2　法人・個人　経営別状況

区分		平成16年			平成19年						増減率（%）		
		総数	法人	個人	総数	構成比	法人	構成比	個人	構成比	総数	法人	個人
事業所数	合計	120 342	62 445	57 897	107 650	100.0	58 689	54.5	48 961	45.5	△ 10.5	△ 6.0	△ 15.4
	卸売業	38 041	30 431	7 610	32 985	30.6	26 862	25.0	6 123	5.7	△ 13.3	△ 11.7	△ 19.5
	小売業	82 301	32 014	50 287	74 665	69.4	31 827	29.6	42 838	39.8	△ 9.3	△ 0.6	△ 14.8
就業者数	合計（人）	1 047 780	866 771	181 009	964 489	100.0	817 226	84.7	147 263	15.3	△ 7.9	△ 5.7	△ 18.6
	卸売業	470 461	447 259	23 202	412 946	42.8	395 453	41.0	17 493	1.8	△ 12.2	△ 11.6	△ 24.6
	小売業	577 319	419 512	157 807	551 543	57.2	421 773	43.7	129 770	13.5	△ 4.5	0.5	△ 17.8
従業者数	合計（人）	976 734	805 726	171 008	913 217	100.0	770 256	84.3	142 961	15.7	△ 6.5	△ 4.4	△ 16.4
	卸売業	451 637	429 629	22 008	403 270	44.2	386 354	42.3	16 916	1.9	△ 10.7	△ 10.1	△ 23.1
	小売業	525 097	376 097	149 000	509 947	55.8	383 902	42.0	126 045	13.8	△ 2.9	2.1	△ 15.4
年間商品販売額	合計（億円）	600 970	585 122	15 848	616 602	100.0	603 450	97.9	13 152	2.1	2.6	3.1	△ 17.0
	卸売業	505 170	500 930	4 240	520 097	84.3	516 660	83.8	3 437	0.6	3.0	3.1	△ 18.9
	小売業	95 800	84 192	11 608	96 505	15.7	86 790	14.1	9 715	1.6	0.7	3.1	△ 16.3

(3) 業種別状況

業種別に見ると、「飲食料品小売業」が事業所数で2万 4594 事業所（構成比 22.8%）、就業者数で 21 万 6796 人（同 22.5%）、従業者数で 20 万 9472 人（同 22.9%）と一番多くなっているが、年間商品販売額では「建築材料、鉱物・金属材料等卸売業」が 14 兆 9132 億円（同 24.2%）と最も多くなっている。

（図3、表3参照）

図3　業種別構成比(%)

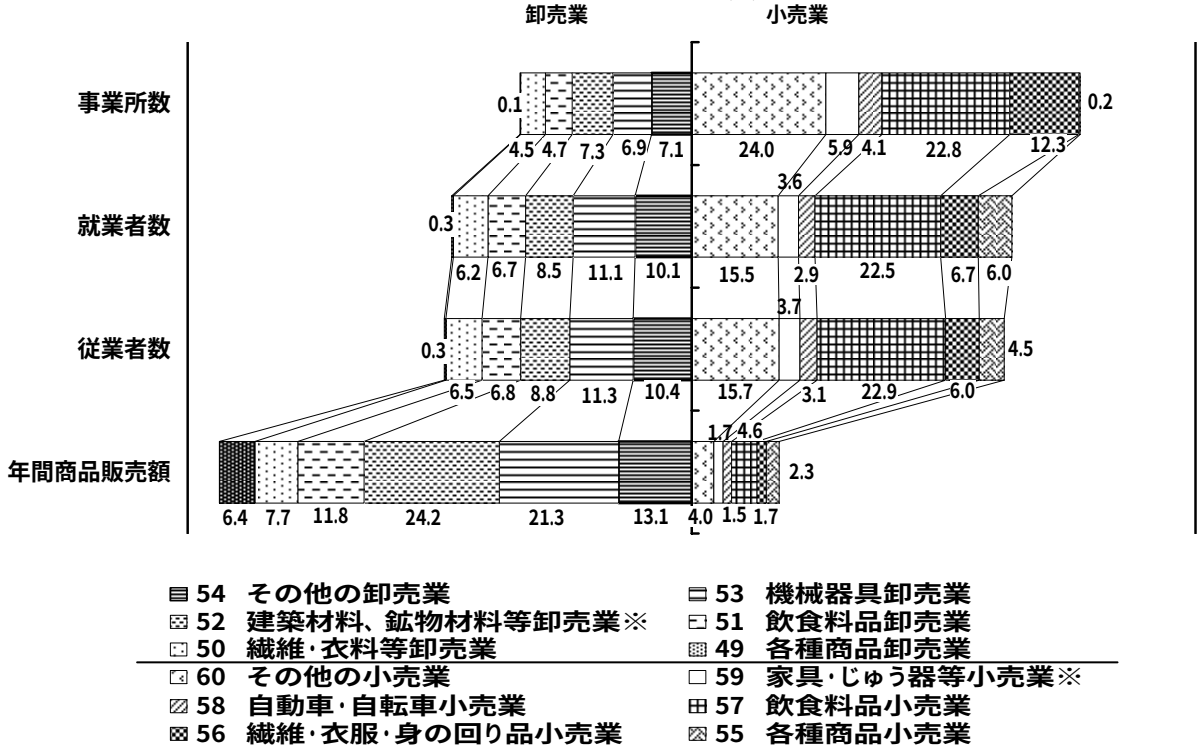

表3　業種別の状況

産業分類	事業所数	構成比(%)	就業者数 (人)	構成比(%)	従業者数 (人)	構成比(%)	年間商品販売額 (億円)	構成比(%)
大阪府　計	107 650	100.0	964 489	100.0	913 217	100.0	616 601	100.0
卸売業　計	32 985	30.6	412 946	42.8	403 270	44.2	520 096	84.3
49　各種商品卸売業	111	0.1	2 652	0.3	2 709	0.3	39 275	6.4
50　繊維・衣料等卸売業	4 802	4.5	59 720	6.2	58 980	6.5	47 188	7.7
51　飲食料品卸売業	5 106	4.7	64 423	6.7	62 531	6.8	72 958	11.8
52　建築材料、鉱物材料等卸売業※	7 846	7.3	82 276	8.5	80 447	8.8	149 132	24.2
53　機械器具卸売業	7 453	6.9	106 819	11.1	103 194	11.3	131 028	21.3
54　その他の卸売業	7 667	7.1	97 056	10.1	95 409	10.4	80 515	13.1
小売業　計	74 665	69.4	551 543	57.2	509 947	55.8	96 505	15.7
55　各種商品小売業	204	0.2	57 600	6.0	40 684	4.5	14 045	2.3
56　繊維・衣服・身の回り品小売業	13 286	12.3	64 878	6.7	55 131	6.0	10 224	1.7
57　飲食料品小売業	24 594	22.8	216 796	22.5	209 472	22.9	28 198	4.6
58　自動車・自転車小売業	4 403	4.1	28 300	2.9	27 873	3.1	9 181	1.5
59　家具・じゅう器等小売業※	6 355	5.9	34 839	3.6	33 865	3.7	10 288	1.7
60　その他の小売業	25 823	24.0	149 130	15.5	142 922	15.7	24 569	4.0

※　産業分類の名称は一部省略している。正式名称は4ページ9－(3)を参照。

2　卸売業の状況

(1) 概況

― 年間商品販売額が6調査ぶりに増加 ―

卸売業の事業所数は3万2985事業所で、前回調査より5056事業所（増減率△13.3%）減少している。事業所数の減少は平成6年調査から6回続いており、事業所数が最も多かった平成3年調査の 63%となっている。

従業者数は40万3270人で、前回調査より4万8367人（同△10.7%）減少している。従業者数の減少は平成6年調査から6回続いており、従業者数が最も多かった平成3年調査の65%となっている。

年間商品販売額は52兆97億円で、前回調査より、1兆4927億円（同3.0%）増加している。年間商品販売額が増加するのは、平成3年調査以来6調査ぶりで、年間商品販売額が最も多かった平成3年調査の60%となっている。　（図4、表4参照）

図４　卸売業の事業所数、従業者数、年間商品販売額の推移

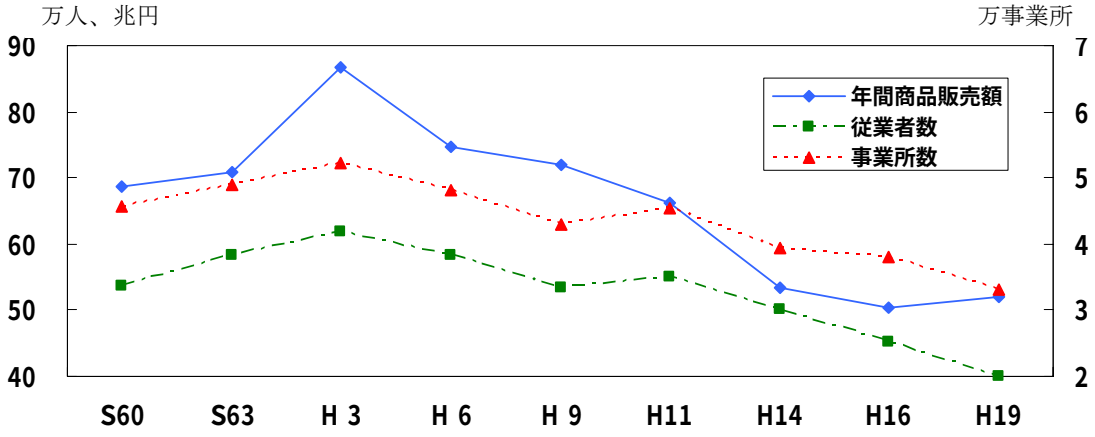

表４　卸売業の事業所数、従業者数、年間商品販売額と前回増減率

調査年	事業所数		従業者数		年間商品販売額	
	実数	増減率（%）	実数（人）	増減率（%）	実数（億円）	増減率（%）
昭和60年	45 712	△ 4.1	536 541	△ 0.3	685 960	9.3
昭和63年	48 943	7.1	583 367	8.7	707 759	3.2
平成 3年	52 253	6.8	617 798	5.9	866 698	22.5
平成 6年	48 012	△ 8.1	582 934	△ 5.6	747 804	△ 13.7
平成 9年	42 836	△ 10.8	532 795	△ 8.6	719 655	△ 3.8
平成11年※	45 434	△ 6.1	550 003	△ 8.3	661 837	△ 15.5
平成14年	39 476	△ 13.1	499 810	△ 9.1	534 144	△ 19.3
平成16年	38 041	△ 3.6	451 637	△ 9.6	505 170	△ 5.4
平成19年	32 985	△ 13.3	403 270	△ 10.7	520 097	3.0

※平成11年の増減率は平成11年の実数を平成９年の実数により除した数値と異なる。
詳細については、５ページの１１－（２）を参照

(2) 産業分類(中分類)別・従業者の男女別割合の状況

― 女性従業者は全体の3分の1 ―

従業者数の男女別割合(百分比)を見てみると、卸売業全体では男性 66.9、女性は 33.1 になっており、従業者の3分の1が女性になっている。これを業種別に見ると、「繊維・衣服等卸売業」が男性 53.6、女性 46.4 で、従業者の2分の1が女性になっており、女性の割合が最も高くなっている。一方、「機械器具卸売業」は男性 76.0、女性 24.0 で、従業者の4分の1が女性になっており、女性の割合が最も低くなっている。 (図5、表5参照)

図5 卸売業の産業分類(中分類)別従業者の男女比

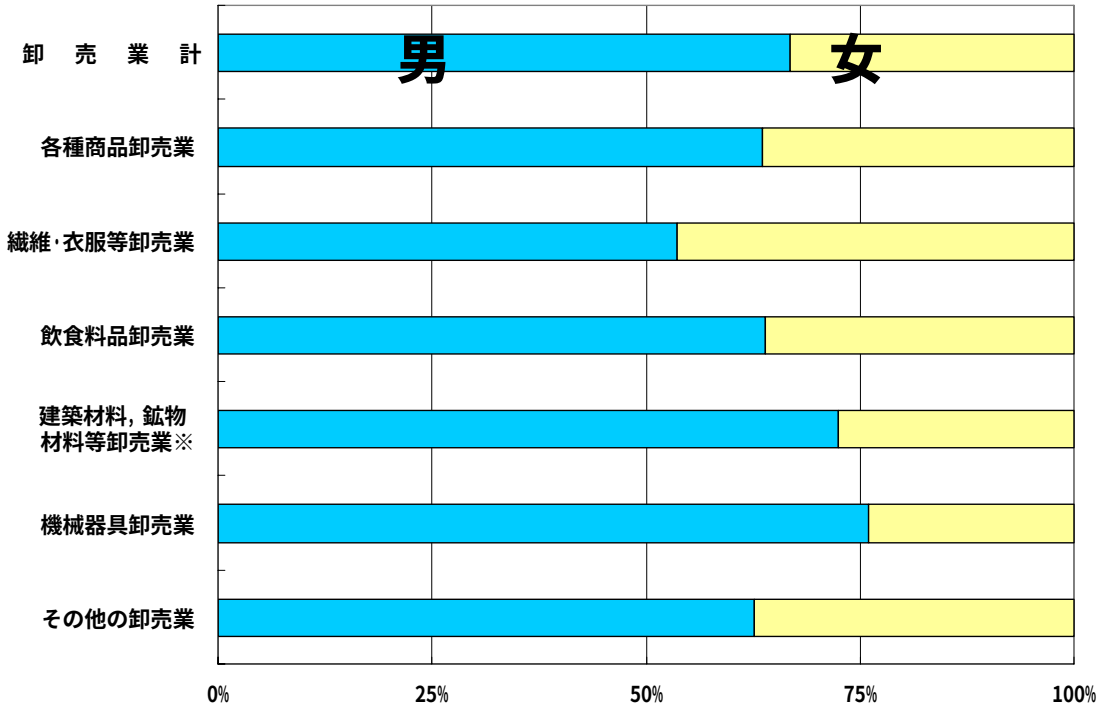

表5 卸売業の産業分類(中分類)別男女別従業者数

	産業分類	総数	男		女	
			実数	百分比	実数	百分比
		人	人		人	
	卸 売 業 計	403 270	269 761	66.9	133 509	33.1
49	各種商品卸売業	2 709	1 721	63.5	988	36.5
50	繊維・衣服等卸売業	58 980	31 609	53.6	27 371	46.4
51	飲食料品卸売業	62 531	39 932	63.9	22 599	36.1
52	建築材料,鉱物材料等卸売業 ※	80 447	58 255	72.4	22 192	27.6
53	機械器具卸売業	103 194	78 389	76.0	24 805	24.0
54	その他の卸売業	95 409	59 855	62.7	35 554	37.3

※ 産業分類の名称は一部省略している。正式名称は4ページ9―(3)を参照。

(3) 従業者規模別状況

― すべての規模で事業所数･従業者数が減。年間商品販売額は5規模区分で増 ―

従業者規模別に構成比をみると、「19 人以下」規模が事業所数で 86.1%を占めているが、年間商品販売額は 29.4%となっている。一方、「100 人以上」規模は事業所数が 1.5%、年間商品販売額が30.8%となっている。

次に、前回調査（平成16年6月1日）の結果と比較すると、事業所数及び従業者数はすべての規模で減少しているが、年間商品販売額は「2人以下」「3～4人」及び「30～49 人」規模以外での事業所が増加」している。

（図6、表6参照）

図６　卸売業の従業者規模別構成比

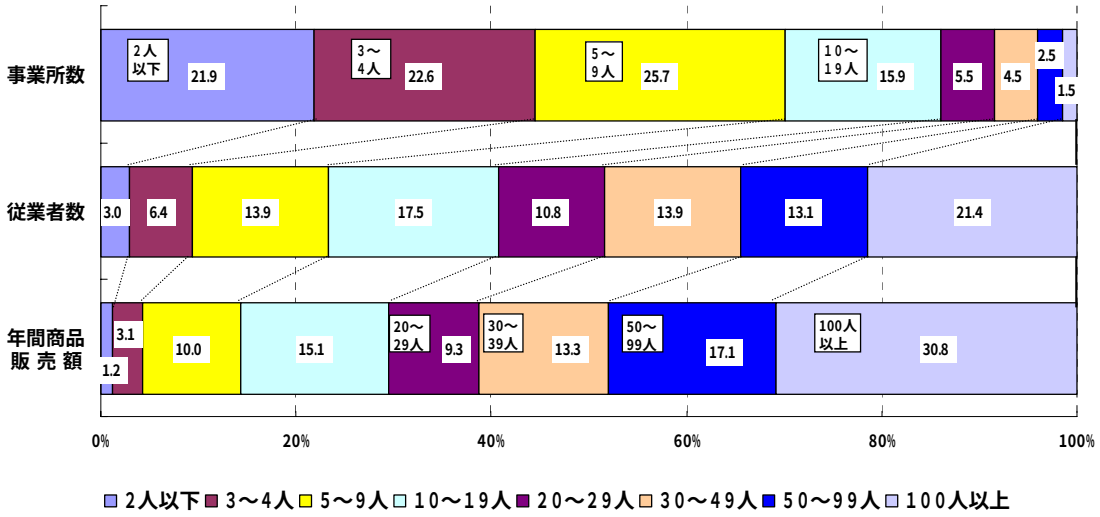

表６　卸売業の従業者規模別状況

従業者規模	事業所数	構成比	増減率	従業者数	構成比	増減率	年間商品販売額	構成比	増減率
		%	%	人	%	%	億円	%	%
合計	32 985	100.0	△ 13.3	403 270	100.0	△ 10.7	520 097	100.0	3.0
2人 以 下	7 235	21.9	△ 15.2	12 148	3.0	△ 15.5	6 470	1.2	△ 18.4
3～ 4人	7 474	22.6	△ 14.7	25 933	6.4	△ 14.2	16 083	3.1	△ 2.0
5～ 9人	8 520	25.7	△ 14.5	55 975	13.9	△ 14.1	52 117	10.0	3.1
10～ 19人	5 248	15.9	△ 11.1	70 500	17.5	△ 10.9	78 489	15.1	5.7
20～ 29人	1 830	5.5	△ 7.5	43 607	10.8	△ 7.4	48 342	9.3	3.6
30～ 49人	1 471	4.5	△ 4.7	56 009	13.9	△ 3.8	69 421	13.3	△ 11.1
50～ 99人	794	2.5	△ 12.0	52 900	13.1	△ 12.2	88 772	17.1	3.9
100人 以 上	413	1.5	△ 8.4	86 198	21.4	△ 11.3	160 401	30.8	9.9

⑷　産業分類（小分類）別販売効率

― 1事業所当たり、従業者1人当たりの年間商品販売額は共に1割以上の増 ―

1事業所当たりの年間商品販売額は15億7677万円で前回調査と比べ18.7%（2億4881万円）の増加となっている。

業種別にみると、「各種商品卸売業」が353億8301万円と最も多く、次いで「電気機械器具卸売業」が39億6333万円の順となっている。

従業者1人当たりの年間商品販売額は1億2897万円で、前回調査に比べ、15.3%（1億712万円）の増加となっている。業種別にみると、「各種商品卸売業」が14億4980億円と最も多く、次いで「鉱物・金属材料卸売業」が2億7817万円の順になっている。

次に前回調査と比べると、1事業所当たり年間商品販売額は「再生資源卸売業」が97.4%、「その他の機械器具卸売業」が42.3%、「鉱物・金属材料卸売業」が40.6%の増になるなど、13業種で増加している一方、「家具・建具・じゅう器等卸売業」が7.1%の減になるなど、3業種で減少している。また、従業者1人当たりの年間商品販売額は「再生資源卸売業」が72.1%、「各種商品卸売業」が61.4%の増になるなど、14業種で増加している一方、「家具・建具・じゅう器等卸売業」が8.7%の減になるなど、2業種で減少している。　（表7参照）

表7　卸売業の産業小分類別販売効率

産業分類		1事業所当たりの年間商品販売額			従業者1人当たりの年間商品販売額		
		平成16年	平成19年	増減率	平成16年	平成19年	増減率
		万円	万円	%	万円	万円	%
	卸売業計	132 796	157 677	18.7	11 185	12 897	15.3
491	各種商品卸売業	2 653 949	3 538 301	33.3	89 822	144 980	61.4
501	繊維品卸売業※	147 960	172 300	16.4	15 563	17 638	13.3
502	衣服・身の回り品卸売業	73 443	73 356	△ 0.1	5 794	5 588	△ 3.6
511	農畜産物・水産物卸売業	104 316	118 377	13.5	9 623	10 342	7.5
512	食料・飲料卸売業	140 896	164 937	17.1	11 072	12 720	14.9
521	建築材料卸売業	78 356	83 059	6.0	8 616	9 282	7.7
522	化学製品卸売業	219 233	216 736	△ 1.1	18 324	18 442	0.6
523	鉱物・金属材料卸売業	244 454	343 801	40.6	22 665	28 998	27.9
524	再生資源卸売業	33 898	66 929	97.4	5 938	10 216	72.1
531	一般機械器具卸売業	92 234	97 479	5.7	8 446	8 599	1.8
532	自動車卸売業	79 063	91 699	16.0	8 270	9 279	12.2
533	電気機械器具卸売業	294 698	396 333	34.5	16 220	19 220	18.5
539	その他の機械器具卸売業	89 205	126 931	42.3	7 096	9 198	29.6
541	家具・建具・じゅう器等卸売業	58 591	54 424	△ 7.1	5 792	5 291	△ 8.7
542	医薬品・化粧品等卸売業	159 853	175 870	10.0	8 255	8 892	7.7
549	他に分類されない卸売業	93 885	99 100	5.6	8 540	8 905	4.3

※　産業分類の名称は一部省略している。正式名称は4ページ9－（3）を参照。

3　小売業の状況

(1)　概況

―事業所数、従業者数は引き続き減少、年間商品販売額は増加に転じる―

小売業の事業所数は7万 4665 事業所で、前回調査より 7636 事業所（増減率△9.3%）の減少となっており、昭和 60 年調査時の 63%の事業所数となっている。

従業者数は 50 万 9947 人で、前回調査より1万 5150 人（同△2.9%）の減少となっており、平成 14 年以来、3調査連続の減少となっている。

年間商品販売額は9兆 6505 億円で、前回調査より、705 億円（同 0.7%）の増加となっており、平成9年調査以来、4調査ぶりに増加に転じた。　（図7、表8参照）

図７　小売業の事業所数、従業者数、年間商品販売額の推移

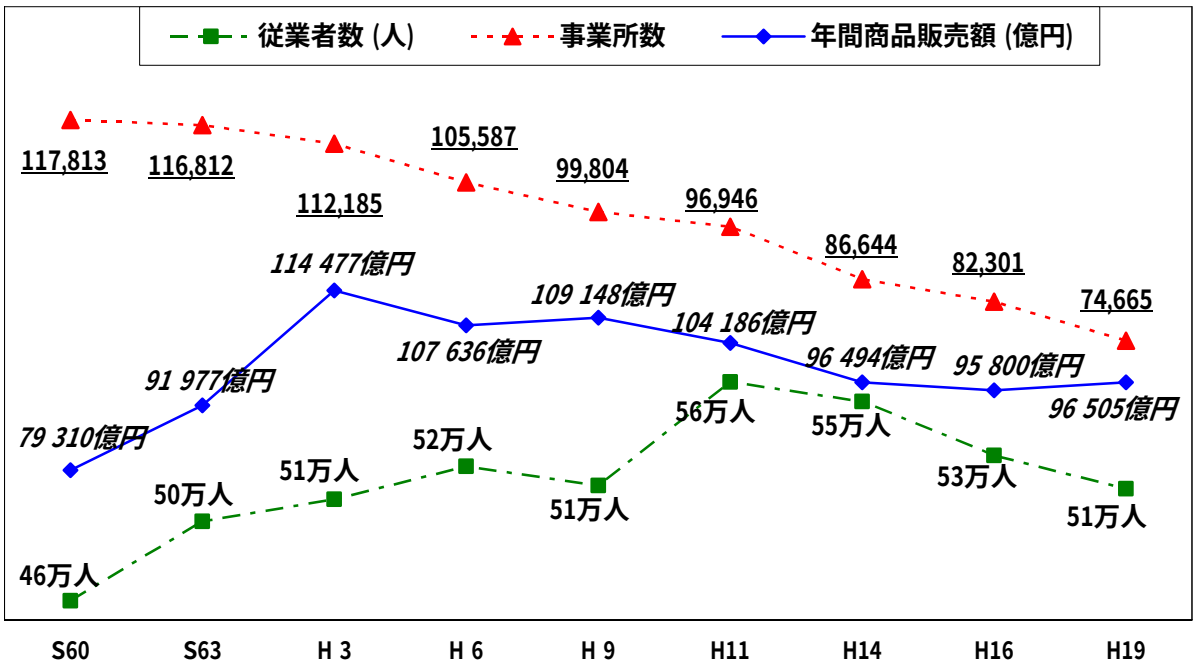

表８　小売業の事業所数、従業者数、年間商品販売額の推移

調査年	事業所数	増減率	従業者数	増減率	年間商品販売額	増減率
		%	人	%	億円	%
昭和60年	117 813	△ 6.3	458 744	△ 0.4	79 310	8.4
昭和63年	116 812	△ 0.8	495 056	7.9	91 977	16.0
平成 3年	112 185	△ 4.0	505 149	2.0	114 477	24.5
平成 6年	105 587	△ 5.9	520 126	3.0	107 636	△ 6.0
平成 9年	99 804	△ 5.5	511 480	△ 1.7	109 148	1.4
平成11年	96 946	△ 8.6	558 579	2.5	104 186	△ 9.5
平成14年	86 644	△ 10.6	549 692	△ 1.6	96 494	△ 7.4
平成16年	82 301	△ 5.0	525 097	△ 4.5	95 800	△ 0.7
平成19年	74 665	△ 9.3	509 947	△ 2.9	96 505	0.7

（注）平成11年の増減率は平成11年の実数を平成9年の実数により除した数値と異なる。
詳細については、5ページ11－（2）を参照。

(2) 産業分類（中分類）別従業者の男女割合の状況

―女性従業者が6割近くを占める―

従業者数の男女別割合を見てみると、小売業全体で、男性が 44.2%、女性が 55.8%になっている。これを業種別に見ると、「各種商品小売業」の 70.7%をはじめ、「繊維・衣服・身の回り品小売業」、「飲食料品小売業」及び「その他の小売業」では女性の割合が過半数を占めている。一方、「自動車・自転車小売業」、「家具・じゅう器・機械器具小売業」では女性の割合が過半数を下回り、「自動車・自転車小売業」では女性の割合が 17.9%と最も低くなっている。

（図8、表9参照）

図８　小売業の産業分類（中分類）別従業者の男女比

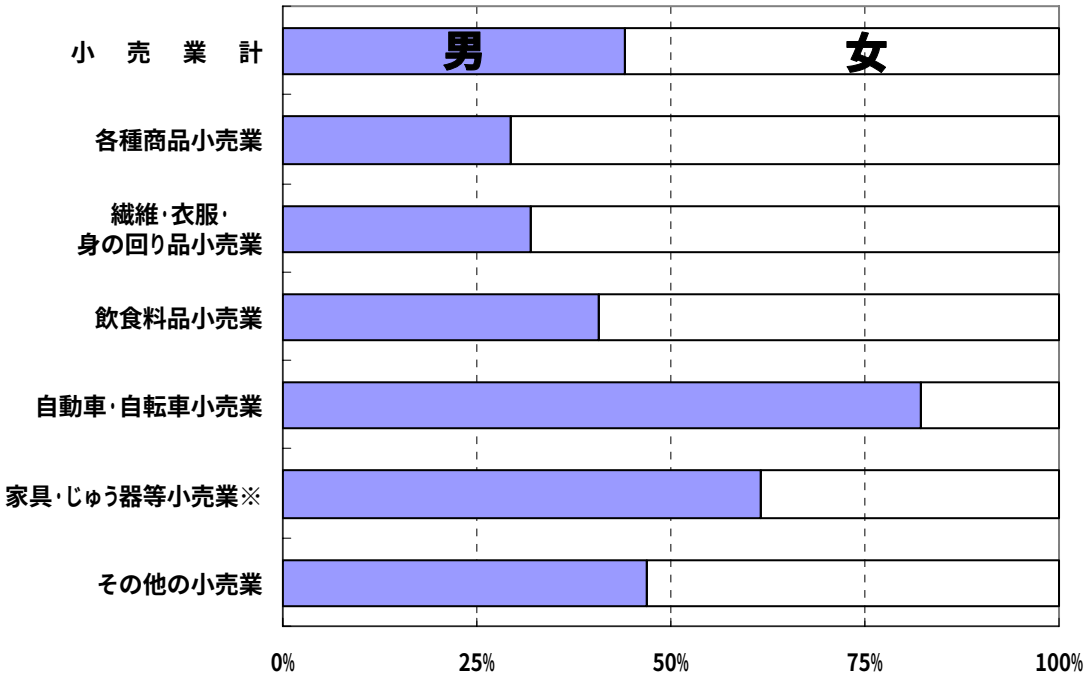

表９　小売業の産業分類（中分類）別男女別従業者数

産業分類	従業者　合計	従業者　男		従業者　女	
		人数	百分比	人数	百分比
	人	人		人	
小売業計	509 947	225 400	44.2	284 547	55.8
55　各種商品小売業	40 684	11 922	29.3	28 762	70.7
56　繊維・衣服・身の回り品小売業	55 131	17 607	31.9	37 524	68.1
57　飲食料品小売業	209 472	85 072	40.6	124 400	59.4
58　自動車・自転車小売業	27 873	22 881	82.1	4 992	17.9
59　家具・じゅう器等小売業※	33 865	20 907	61.7	12 958	38.3
60　その他の小売業	142 922	67 011	46.9	75 911	53.1

※　産業分類の名称は一部省略している。正式名称は4ページ9－(3)を参照。

(3) 従業者規模別状況

従業者規模別に構成比をみると、事業所数は「19 人以下」規模が 94.0%を占めているが、年間商品販売額は 45.3%となっている。一方、「100 人以上」規模では事業所数が 0.5%、年間商品販売額が 25.9%となっている。

次に、前回調査との増減率をみると事業所数及び従業者数は、「5～9人」、「10～19 人」及び「100 人以上」規模で増加しているが、その他の規模で減少している。年間商品販売額は「5～9人」、「10～19 人」、「20～29 人」、「30 人～49 人」及び「100 人以上」規模で増加しているが、その他の規模で減少している。

(図9、表 10 参照)

図９　小売業の従業者規模別構成比

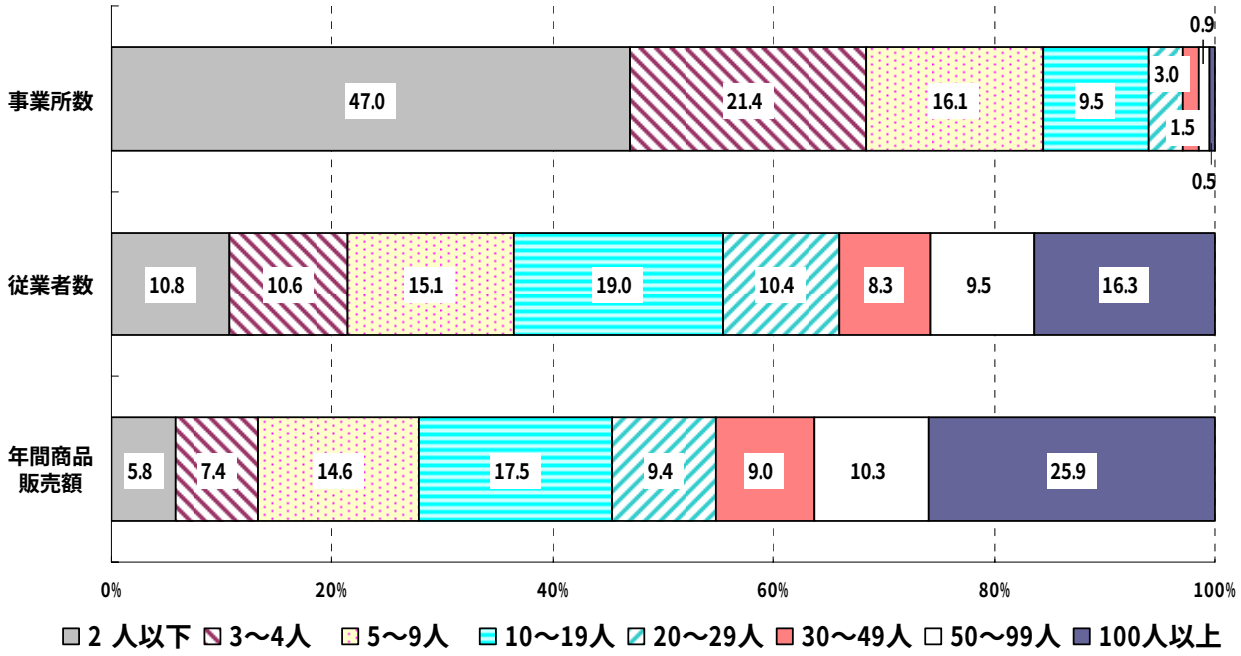

表 10　小売業の従業者規模別状況

従業者規模	事業所数	構成比	増減率	従業者数	構成比	増減率	年間商品販売額	構成比	増減率
		%	%	人	%	%	億円	%	%
合　計	74 665	100.0	△ 9.3	509 947	100.0	△ 2.9	96 505	100.0	0.7
2 人以下	35 123	47.0	△ 12.9	54 843	10.8	△ 14.2	5 627	5.8	△ 15.2
3～4人	15 944	21.4	△ 11.8	54 053	10.6	△ 11.6	7 176	7.4	△ 7.3
5～9人	12 021	16.1	△ 2.8	77 239	15.1	△ 2.7	14 063	14.6	3.2
10～19人	7 078	9.5	0.5	96 847	19.0	0.3	16 886	17.5	2.8
20～29人	2 269	3.0	2.7	53 070	10.4	3.1	9 111	9.4	5.4
30～49人	1 126	1.5	△ 3.9	42 144	8.3	△ 4.2	8 671	9.0	0.9
50～99人	698	0.9	△ 7.9	48 402	9.5	△ 9.4	9 939	10.3	△ 1.8
100人以上	406	0.5	14.0	83 349	16.3	10.9	25 032	25.9	4.3

(4) 産業分類(小分類)別販売効率

1事業所当たりの年間商品販売額は1億2925万円で、前回調査と比べ、11.0%（1285万円）の増加となっている。業種別にみると、「百貨店, 総合スーパー」が113億8442万円と最も多く、次いで「各種食料品小売業」が8億5466万円、「燃料小売業」が2億7375万円の順となっている。

従業者1人当たりの年間商品販売額は、1892万円で前回調査と比べ、3.7%（68万円）の増加となっている。

業種別にみると、「燃料小売業」が3991万円、「機械器具小売業」が3820万円、「自動車小売業」が3489万円の順となっている。

（表11 参照）

表11 小売業の産業分類（小分類）別販売効率

産業分類	1事業所当たりの年間商品販売額			従業者1人当たりの年間商品販売額			売場面積1㎡当たりの年間商品販売額		
	平成16年	平成19年	増減率	平成16年	平成19年	増減率	平成16年	平成19年	増減率
	万円	万円	%	万円	万円	%	万円	万円	%
小売業計	11 640	12 925	11.0	1 824	1 892	3.7	115	115	△ 0.3
551 百貨店, 総合スーパー	1 048 051	1 138 442	8.6	3 607	3 455	△ 4.2	93	104	11.9
559 その他の各種商品小売業※	23 469	19 066	△ 18.8	2 728	3 237	18.7	123	92	△ 25.7
561 呉服･服地･寝具小売業	4 012	4 038	0.6	1 166	1 234	5.9	61	60	△ 2.2
562 男子服小売業	6 452	7 509	16.4	1 692	1 679	△ 0.8	57	58	1.9
563 婦人･子供服小売業	9 226	8 651	△ 6.2	2 350	2 075	△ 11.7	109	91	△ 16.1
564 靴･履物小売業	5 317	5 855	10.1	1 526	1 537	0.7	73	63	△ 13.8
569 その他の織物･衣服等小売業※	11 955	8 046	△ 32.7	2 578	1 805	△ 30.0	164	94	△ 42.5
571 各種食料品小売業	72 903	85 466	17.2	1 886	1 894	0.4	124	117	△ 5.7
572 酒小売業	7 479	6 938	△ 7.2	2 086	1 998	△ 4.2	136	121	△ 11.4
573 食肉小売業	5 101	5 265	3.2	1 243	1 265	1.8	126	128	1.5
574 鮮魚小売業	4 939	8 291	67.9	1 227	1 891	54.1	123	188	53.0
575 野菜･果実小売業	4 739	3 922	△ 17.2	1 229	1 178	△ 4.2	95	90	△ 5.0
576 菓子･パン小売業	3 410	3 256	△ 4.5	664	598	△ 9.9	90	86	△ 4.0
577 米穀類小売業	2 712	2 493	△ 8.1	1 100	985	△ 10.4	72	64	△ 10.1
579 その他の飲食料品小売業	8 809	10 468	18.8	1 058	1 128	6.6	132	143	8.8
581 自動車小売業	26 476	26 265	△ 0.8	3 547	3 489	△ 1.6	510	521	2.2
582 自転車小売業	1 631	1 898	16.4	790	890	12.6	25	26	3.6
591 家具･建具等小売業※	7 224	8 084	11.9	1 837	1 889	2.8	35	40	13.9
592 機械器具小売業	19 099	23 952	25.4	3 173	3 820	20.4	151	149	△ 1.0
599 その他のじゅう器小売業	6 576	6 524	△ 0.8	1 480	1 532	3.5	46	49	6.5
601 医薬品･化粧品小売業	8 488	10 053	18.4	1 678	1 793	6.8	124	127	2.3
602 農耕用品小売業	9 873	5 262	△ 46.7	2 156	1 425	△ 33.9	55	44	△ 19.8
603 燃料小売業	20 642	27 375	32.6	2 866	3 991	39.3	1 691	2 585	52.9
604 書籍･文房具小売業	9 086	9 098	0.1	849	921	8.5	136	132	△ 3.1
605 スポーツ用品･がん具等小売業※	10 468	11 851	13.2	2 067	1 939	△ 6.2	70	63	△ 10.2
606 写真機･写真材料小売業	4 943	5 485	11.0	1 250	1 345	7.6	99	121	22.3
607 時計･眼鏡･光学機械小売業	5 112	5 088	△ 0.5	1 548	1 455	△ 6.1	76	77	1.4
609 他に分類されない小売業	4 921	6 704	36.2	1 430	1 673	17.0	67	73	8.7

※ 産業分類の名称は一部省略している。正式名称は4ページ9－(3)を参照。

(5) **来客用駐車場**

来客用駐車場を保有する事業所数は、2万2514事業所で小売業全体の30.2%となっている。このうち、専用駐車場を保有する事業所は1万3919事業所で小売業全体の18.6%、共用駐車場を保有する事業所は8595事業所で小売業全体の11.5%となっている。

一方、来客用駐車場の無い事業所は5万2151事業所で小売業全体の69.8%となっている。

産業中分類別に来客用駐車場の有無についてみてみると、「各種商品小売業」及び「自動車・自転車小売業」の2業種で、来客用駐車場を保有する事業所数が来客用駐車場の無い事業所数を上回り、その他の 4 業種で来客用駐車場を保有する事業所数が来客用駐車場の無い事業所数を下回っている。

さらに、事業所数について当該業種中の専用駐車場を保有する事業所の割合をみてみると、「各種商品小売業」57.8%、「自動車・自転車小売業」48.3%と高くなっている。

(表13、図10参照)

図10　業種別の来客用駐車場保有事業所構成比

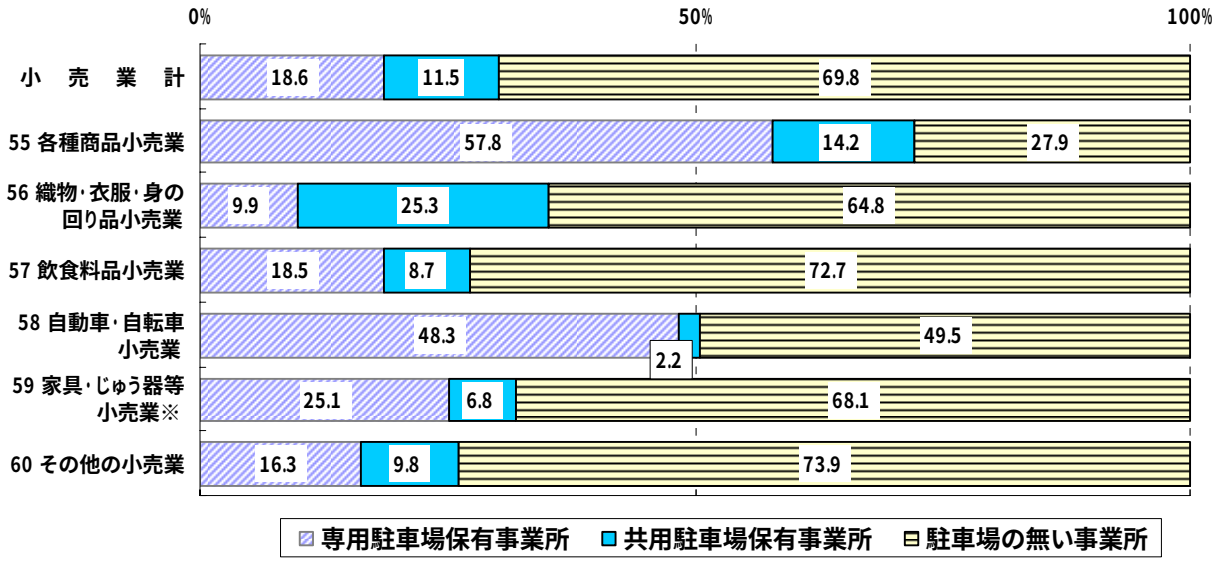

表12　来客用駐車場を保有する事業所

産　業　分　類	小売業の事業所数	構成比	来客用駐車場を保有する事業所数 計[(1)+(2)]	構成比	(1)専用駐車場を保有する事業所数	構成比	(2)共用駐車場のみを保有する事業所数	構成比	来客用専用駐車場収容台数	来客用駐車場の無い事業所数	構成比
		%		%		%		%	台		%
小売業計	74 665	100.0	22 514	30.2	13 919	18.6	8 595	11.5	239 593	52 151	69.8
55 各種商品小売業	204	100.0	147	72.1	118	57.8	29	14.2	71 551	57	27.9
56 織物・衣服・身の回り品小売業	13 286	100.0	4 673	35.2	1 314	9.9	3 359	25.3	10 544	8 613	64.8
57 飲食料品小売業	24 594	100.0	6 702	27.3	4 559	18.5	2 143	8.7	73 461	17 892	72.7
58 自動車・自転車小売業	4 403	100.0	2 223	50.5	2 128	48.3	95	2.2	13 607	2 180	49.5
59 家具・じゅう器等小売業※	6 355	100.0	2 028	31.9	1 596	25.1	432	6.8	19 488	4 327	68.1
60 その他の小売業	25 823	100.0	6 741	26.1	4 204	16.3	2 537	9.8	50 942	19 082	73.9

※　産業分類の名称は一部省略している。正式名称は4ページ9－(3)を参照。

1事業所当たりの年間商品販売額は、来客用駐車場を保有する事業所が2億 4154 万円で、来客用駐車場の無い事業所の 8078 万円と比べて、3.0 倍となっている。

1事業所当たりの専用駐車場の収容台数について、産業小分類別に見てみると、「百貨店, 総合スーパー」が 729.0、「各種食料品小売業」が 64.6 台となっているが、その他の業種では 20 台以下となっている。

(表 13 参照)

表 13　来客用駐車場有無別の１事業所当たりの年間商品販売額等

産業分類 従業者規模	1事業所当たりの年間商品販売額 来客用駐車場を保有する事業所	来客用専用駐車場を保有する事業所	来客用共用駐車場を保有する事業所	来客用駐車場の無い事業所	専用駐車場における1事業所当たりの収容台数	来客用駐車場保有率	収容台数
	万円	万円	万円	万円	台	%	台
小売業計	24 154	28 872	16 513	8 078	17.2	30.2	239 593
従業者数2人以下の事業所	2 149	1 863	2 832	1 490	2.5	17.0	10 633
従業者数3～4人の事業所	4 934	5 068	4 790	4 267	3.6	35.0	10 351
従業者数5～9人の事業所	11 001	13 267	8 870	12 214	7.4	42.5	18 305
従業者数10～19人の事業所	24 966	26 750	20 356	22 832	12.4	48.1	30 318
従業者数20～29人の事業所	45 644	48 426	34 751	34 260	16.6	51.8	15 524
従業者数30～49人の事業所	94 008	99 093	81 779	62 362	58.0	46.3	21 347
従業者数50～99人の事業所	143 706	139 359	157 719	140 223	84.9	62.3	28 172
従業者数100人以上の事業所	605 051	590 369	661 810	663 422	405.2	80.3	104 943
55　各種商品小売業	786 553	817 266	661 582	435 615	606.4	72.1	71 551
551　百貨店, 総合スーパー	1 019 485	982 585	1 260 562	2 632 021	729.0	92.6	71 443
559　その他の各種商品小売業※	12 397	7 202	19 818	23 789	5.4	41.5	108
56　織物・衣服・身の回り品小売業	10 556	9 755	10 869	6 144	8.0	35.2	10 544
561　呉服･服地･寝具小売業	5 639	3 589	9 437	3 345	2.7	30.2	745
562　男子服小売業	10 572	9 471	11 317	5 646	10.1	37.8	2 809
563　婦人･子供服小売業	11 343	9 323	11 944	7 127	7.8	36.1	4 201
564　靴･履物小売業	8 685	6 682	9 079	4 270	12.2	35.9	647
569　その他の織物･衣服等小売業※	11 490	22 631	8 882	6 321	12.7	33.4	2 142
57　飲食料品小売業	23 315	27 419	14 585	7 027	16.1	27.3	73 461
571　各種食料品小売業	111 822	108 502	129 601	49 914	64.6	57.4	40 819
572　酒小売業	13 599	13 949	10 522	4 797	5.1	24.3	3 641
573　食肉小売業	8 219	7 038	8 789	3 775	6.9	33.5	855
574　鮮魚小売業	18 164	29 275	11 919	4 683	7.0	26.8	600
575　野菜･果実小売業	7 499	6 890	7 935	3 003	8.3	20.4	941
576　菓子･パン小売業	5 026	4 777	5 277	2 693	4.6	24.1	2 423
577　米穀類小売業	4 024	4 198	3 241	2 120	2.7	19.6	732
579　その他の飲食料品小売業	15 809	18 536	8 613	8 474	11.3	27.2	23 450
58　自動車・自転車小売業	31 430	31 443	31 142	10 066	6.4	50.5	13 607
581　自動車小売業	33 615	33 390	39 725	15 213	6.6	60.1	13 072
582　自転車小売業	4 359	4 618	2 662	1 395	3.7	17.0	535
59　家具・じゅう器等小売業※	33 421	27 568	55 043	8 111	12.2	31.9	19 488
591　家具･建具等小売業※	15 640	12 286	31 336	4 507	9.2	32.1	4 423
592　機械器具小売業	49 348	38 829	96 760	11 479	13.9	32.9	12 589
599　その他のじゅう器小売業	11 905	13 932	8 611	4 364	11.9	28.6	2 476
60　その他の小売業	12 602	13 488	11 133	8 423	12.1	26.1	50 942
601　医薬品･化粧品小売業	13 345	13 600	12 812	8 498	5.8	32.1	6 828
602　農耕用品小売業	6 825	7 210	1 532	3 142	6.8	57.6	748
603　燃料小売業	11 461	11 500	9 286	28 980	3.5	9.2	595
604　書籍･文房具小売業	11 606	9 374	13 876	8 633	8.9	15.6	2 672
605　スポーツ用品･がん具等小売業※	15 950	13 433	19 670	8 924	12.3	41.6	5 667
606　写真機･写真材料小売業	6 166	8 122	4 905	5 248	5.9	25.8	170
607　時計･眼鏡･光学機械小売業	5 252	3 642	6 513	4 963	3.9	43.1	1 037
609　他に分類されない小売業	13 560	16 406	8 595	4 504	19.6	24.3	33 225

※　産業分類の名称は一部省略している。正式名称は4ページ9－(3)を参照。

(6) 有料施設内の事業所の状況

－有料施設内事業所の年間商品販売額は297億円－

－産業中分類別の事業所数は、その他の小売業が 51.6%、飲食料品小売業が 46.7%、を占めている。－

－事業所数、就業者数、年間商品販売額ではそれぞれの 50%以上を大阪市内の 4 区で占めている。－

小売事業所のうち、料金を支払って出入りする有料施設（公園、遊園地、テーマパーク、駅改札内、有料道路内）の中にある別経営の事業所（以下、「有料施設内事業所」という。）は、平成 16 年調査まで調査の対象外としてきたが、平成 19 年調査からは調査の対象とした。

大阪府における有料施設内事業所の事業所数は 246 事業所、就業者数は 1804 人（うち男性 391 人、女性 1413 人）、年間商品販売額は 297 億 2403 万円となっており、売場面積1㎡当たりの年間商品販売額は 499 万円で、小売業全体の売場面積1㎡当たりの年間商品販売額と比べると 4.3 倍となっている。

産業小分類別に事業所数をみると、「書籍･文房具小売業」が 37.0%、「飲食料品小売業」が 28.5%を占めている。

市区町村別にみると、大阪市天王寺区、淀川区、北区、中央区の 4 区が事業所数で 52.8%、就業者数で 54.4%、年間商品販売額で 64.3%を占めている。

（表 14、15 参照）

表 14　産業分類別の有料施設内事業所数、年間商品販売額等

産業分類	事業所数	就業者数	年間商品販売額	その他の収入額	商品手持額	売場面積	売場面積1㎡当たりの年間商品販売額
		人	万円	万円	万円	㎡	万円
有料施設内計	246	1 804	2 972 403	150 064	59 037	5 956	499
57　飲食料品小売業	115	1 032	1 563 766	5 922	20 416	3 318	471
571　各種食料品小売業	22	137	252 937	－	4 294	299	846
576　菓子・パン小売業	23	167	98 834	14	738	239	414
579　その他の飲食料品小売業	70	728	1 211 995	5 908	15 384	2 780	436
60　その他の小売業	127	754	1 373 576	144 127	36 851	2 513	547
604　書籍・文房具小売業	91	273	569 591	2 536	24 608	851	669
609　他に分類されない小売業	32	440	704 333	141 591	9 924	1 591	443
604、609以外のその他の小売業	4	41	99 652	－	2 319	71	1 404
上記以外の産業分類計	4	18	35 061	15	1 770	125	280

表 15　市区町村別の有料施設内事業所数、男女別就業者数、年間商品販売額等

市区町村名	事業所数	就業者男	就業者女	就業者計	年間商品販売額	売場面積
		人	人	人	万円	㎡
有料施設内計	246	391	1 413	1 804	2 972 403	5 956
大阪市計	179	221	1 014	1 235	2 294 574	4 045
大阪市天王寺区	30	31	186	217	264 076	894
大阪市淀川区	43	65	337	402	1 082 245	1 670
大阪市北区	35	67	180	247	416 793	536
大阪市中央区	22	18	98	116	147 852	148
上記以外の大阪市計	49	40	213	253	383 608	797
その他市町村計	67	170	399	569	677 829	1 911

4 市町村別の状況

(1) 市町村別事業所数

事業所数は、大阪市が5万 3196 事業所で最も多くなっている。次いで、堺市が 7279 事業所、東大阪市が 6519 事業所となっている。 (図 11、表 16 参照)

図 11 市町村別事業所数

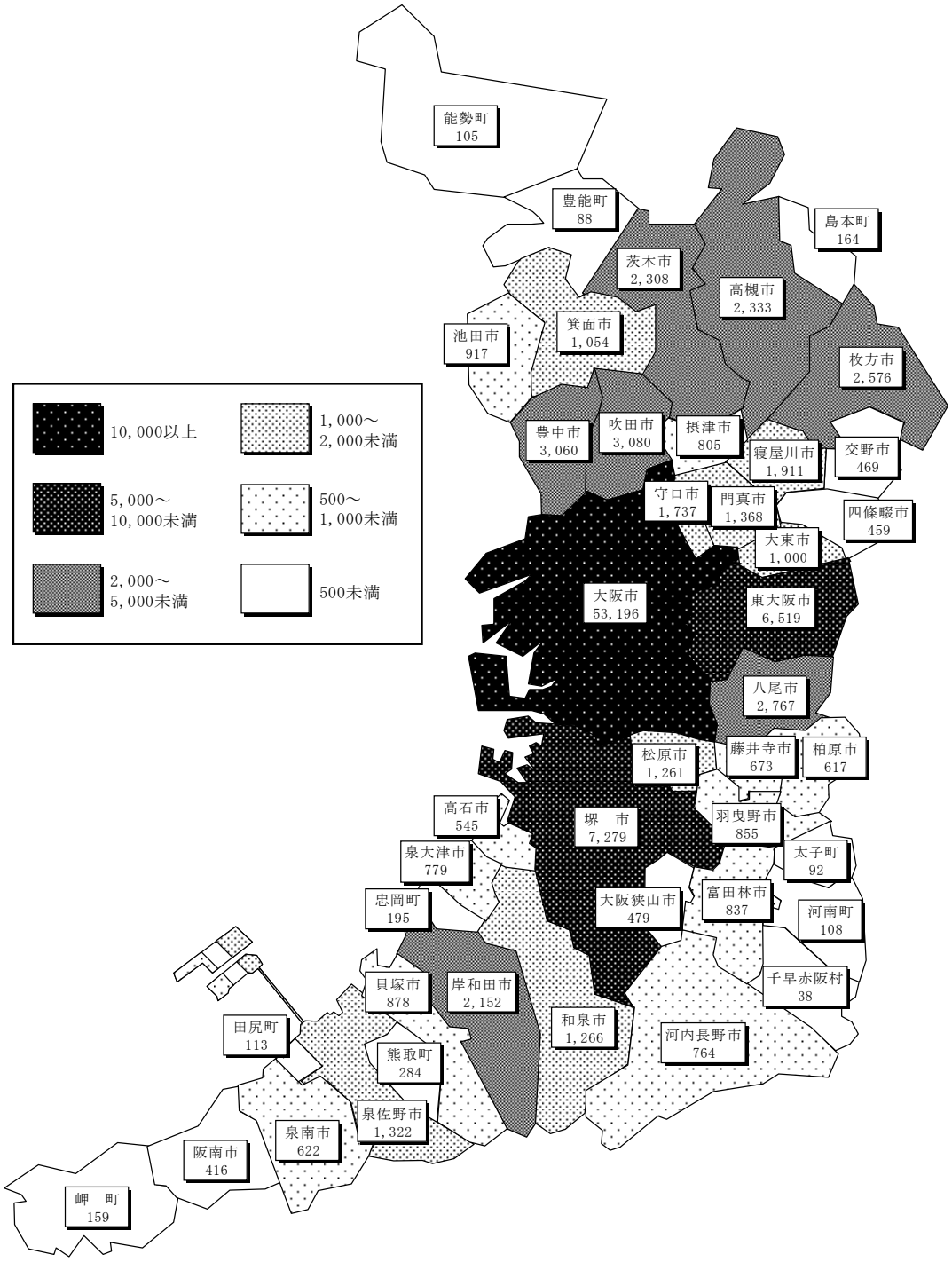

(2) 市町村別従業者数

従業者数は、大阪市が48万1201人と最も多くなっている。次いで、堺市が5万 8997 人、東大阪市が5万3720人となっている。

(図12、表16参照)

図12　市町村別従業者数

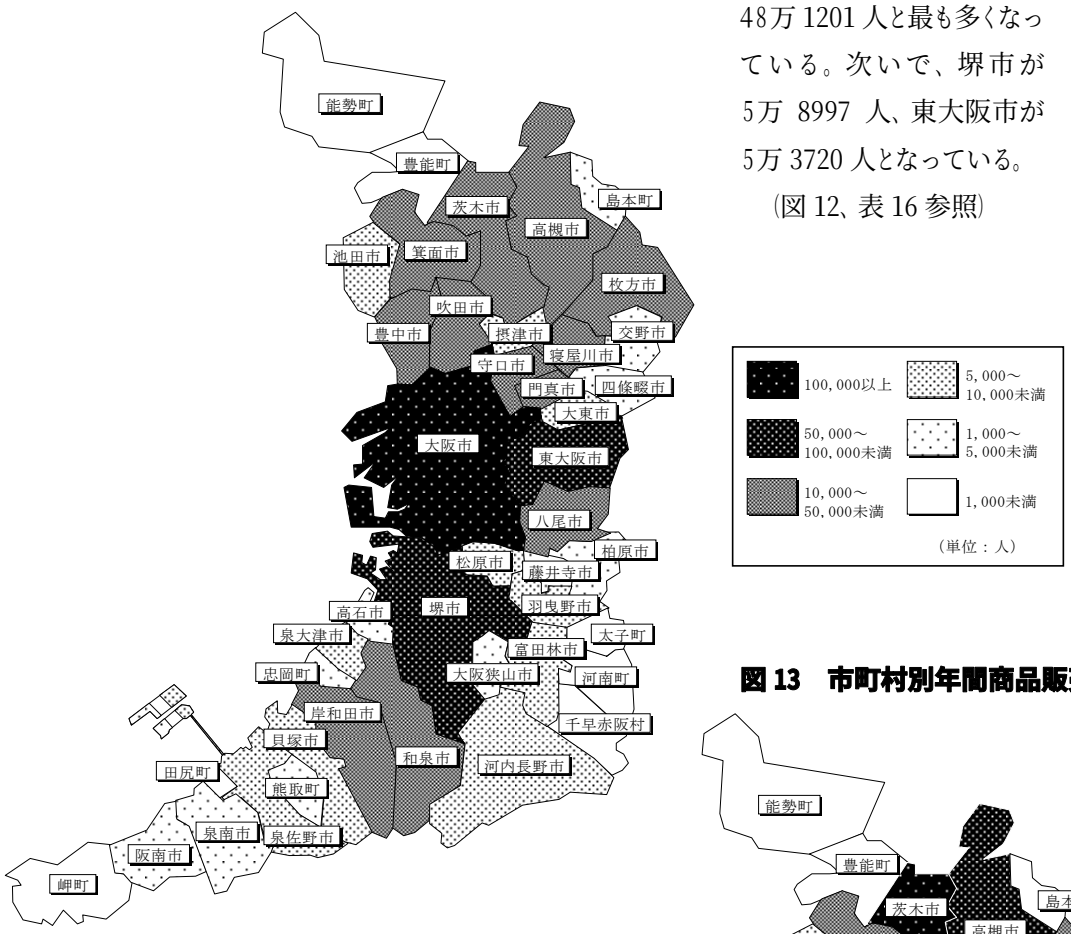

(3) 市町村別年間商品販売額

年間商品販売額は、大阪市が47兆3005億円と最も多くなっている。次いで、東大阪市が2兆 2357 億円、吹田市が2兆 1604 億円、堺市が1兆7833億円、茨木市が1兆659億円、豊中市が1兆 100 億円となっており、6市が1兆円を超えている。

(図13、表16参照)

図13　市町村別年間商品販売額

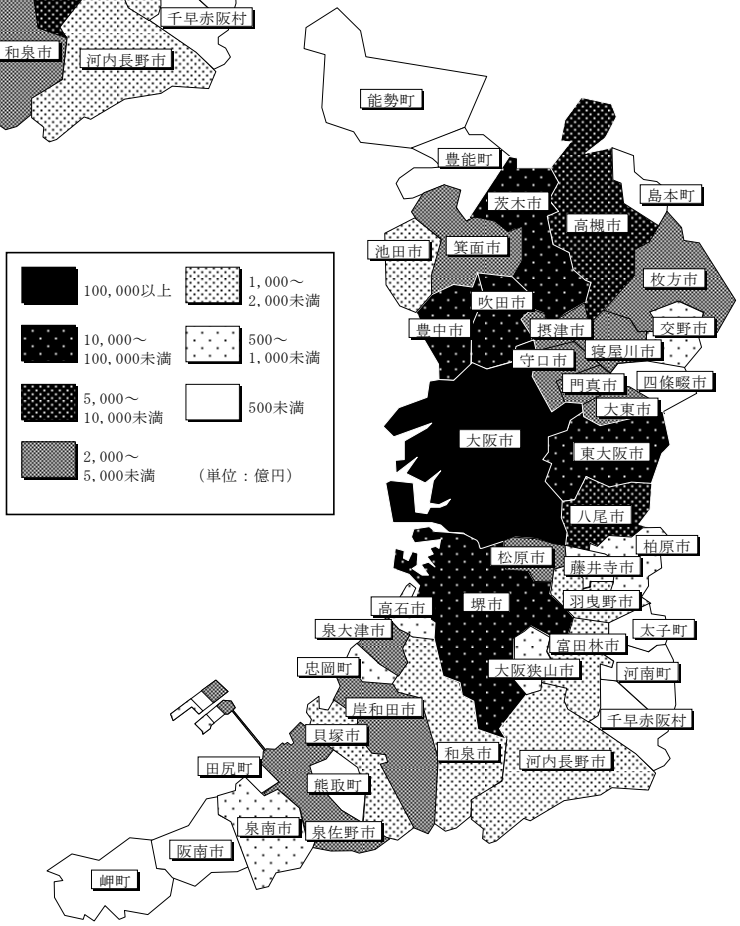

(4) 市町村別事業所密度

1平方キロメートルあたりの事業所数は、大阪市が239.3と最も多くなっている。次いで、守口市が136.4、門真市が111.4、東大阪市が105.5となっている。

(図14、表16参照)

図14　市町村別事業所密度

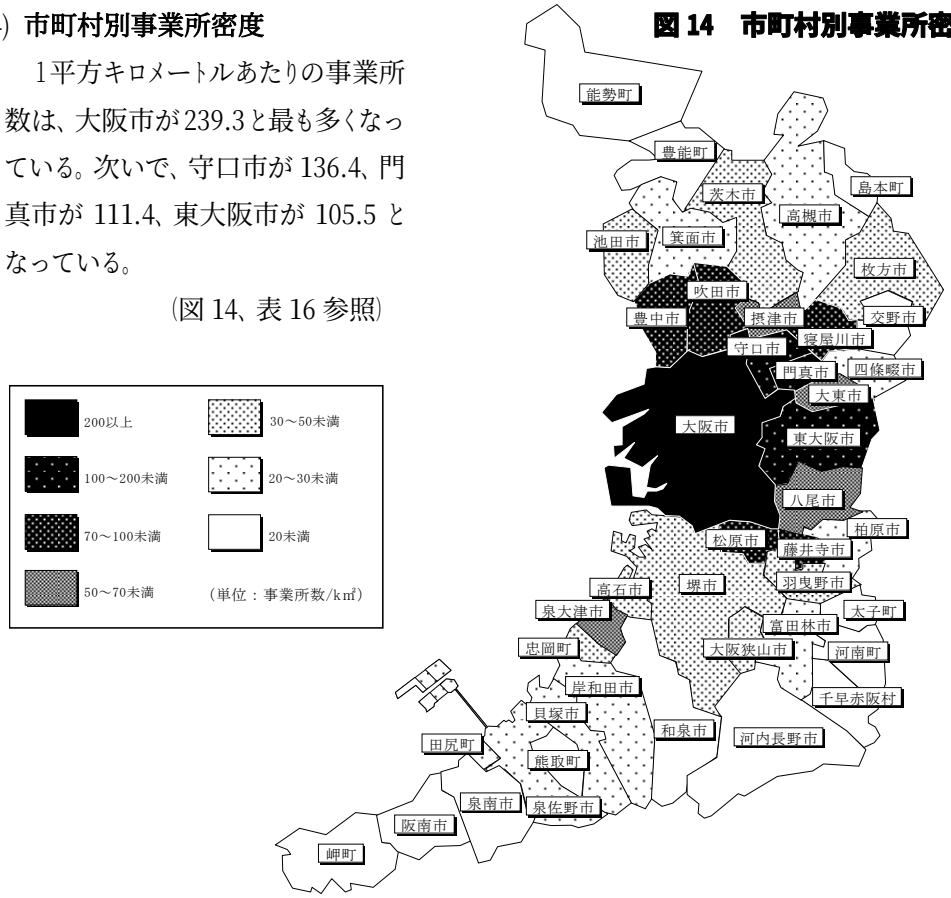

表16　市町村別事業所数、従業者数、年間商品販売額、事業所密度、面積

市町村名	事業所数	従業者数	年間商品販売額	事業所密度(注)	面積(注)	市町村名	事業所数	従業者数	年間商品販売額	事業所密度(注)	面積(注)
		人	億円		km²			人	億円		km²
大阪府	107 650	913 217	616 602	56.7	1897.72						
大阪市	53 196	481 201	473 005	239.3	222.30	羽曳野市	855	6 219	1 453	32.3	26.44
堺市	7 279	58 997	17 833	48.5	149.99	門真市	1 368	10 157	2 984	111.4	12.28
岸和田市	2 152	14 829	3 286	29.8	72.24	摂津市	805	7 035	2 899	54.1	14.88
豊中市	3 060	22 771	10 100	84.1	36.38	高石市	545	3 148	518	48.0	11.35
池田市	917	5 745	1 470	41.5	22.09	藤井寺市	673	4 409	968	75.7	8.89
吹田市	3 080	34 841	21 604	85.3	36.11	東大阪市	6 519	53 720	22 357	105.5	61.81
泉大津市	779	6 532	2 462	60.9	12.80	泉南市	622	4 908	994	12.8	48.48
高槻市	2 333	20 040	5 213	22.2	105.31	四條畷市	459	2 656	482	24.5	18.74
貝塚市	878	5 987	1 709	20.0	43.99	交野市	469	3 720	735	18.4	25.55
守口市	1 737	11 934	3 465	136.4	12.73	大阪狭山市	479	3 796	737	40.4	11.86
枚方市	2 576	21 111	4 710	39.6	65.08	阪南市	416	2 545	355	11.5	36.10
茨木市	2 308	21 860	10 659	30.2	76.52	島本町	164	1 053	157	9.8	16.78
八尾市	2 767	19 214	5 399	66.3	41.71	豊能町	88	587	79	2.6	34.37
泉佐野市	1 322	9 644	2 180	24.0	55.03	能勢町	105	561	71	1.1	98.68
富田林市	837	6 128	1 210	21.1	39.66	忠岡町	195	1 250	550	48.4	4.03
寝屋川市	1 911	14 441	3 592	77.3	24.73	熊取町	284	1 680	272	16.5	17.23
河内長野市	764	5 851	1 021	7.0	109.61	田尻町	113	808	155	22.8	4.96
松原市	1 261	8 776	2 290	75.7	16.66	岬町	159	675	63	3.2	49.06
大東市	1 000	8 000	2 595	54.7	18.27	太子町	92	449	62	6.5	14.17
和泉市	1 266	10 034	1 972	14.9	84.98	河南町	108	544	70	4.3	25.26
箕面市	1 054	11 626	3 843	22.0	47.84	千早赤阪村	38	103	37	1.0	37.38
柏原市	617	3 632	985	24.3	25.39						

(注) ”事業所密度”＝面積1平方キロメートルあたりの事業所数

面積は国土地理院の平成19年10月1日現在の面積を用い、境界未確定地については、平成19年度版全国市町村要覧(総務省発行)に記載されている便宜上の概算数値を用いた。

5　全国からみた大阪府の状況

（※　全国又は各都道府県の数値については、経済産業省又は各都道府県が公表する数値をご確認ください。）

(1)　概況

大阪府の全国に占める割合は、事業所数が 7.3%、従業者数が 8.2%、年間商品販売額が 11.2%となっており、いずれも東京都に次いで全国2位となっている。

これを前回調査と比べると、事業所数で 0.2 ポイント、従業者数で 0.2 ポイント低下し、年間商品販売額は増減なしとなっている。

（表 17 参照）

表 17　主要都道府県別事業所数、従業者数、年間商品販売額

都道府県	事業所数					従業者数					年間商品販売額				
	平成16年		平成19年			平成16年		平成19年			平成16年		平成19年		
		構成比		構成比	増減率		構成比		構成比	増減率		構成比		構成比	増減率
		%		%	%	人	%	人	%	%	億円	%	億円	%	%
全　国	1 613 318	100.0	1 472 658	100.0	△ 8.7	11 565 953	100.0	11 105 669	100.0	△ 4.0	5 387 758	100.0	5 482 371	100.0	1.8
大阪府	120 342	7.5	107 650	7.3	△ 10.5	976 734	8.4	913 217	8.2	△ 6.5	600 970	11.2	616 602	11.2	2.6
北海道	64 471	4.0	58 236	4.0	△ 9.7	502 536	4.3	463 793	4.2	△ 7.7	197 281	3.7	178 194	3.3	△ 9.7
宮城県	31 706	2.0	29 498	2.0	△ 7.0	227 982	2.0	230 396	2.1	1.1	102 365	1.9	106 014	1.9	3.6
埼玉県	58 104	3.6	56 427	3.8	△ 2.9	462 440	4.0	467 022	4.2	1.0	143 638	2.7	151 539	2.8	5.5
千葉県	52 569	3.3	48 596	3.3	△ 7.6	418 924	3.6	414 626	3.7	△ 1.0	116 079	2.2	123 222	2.2	6.2
東京都	171 155	10.6	149 965	10.2	△ 12.4	1 665 591	14.4	1 574 020	14.2	△ 5.5	1 768 985	32.8	1 822 113	33.2	3.0
神奈川県	74 540	4.6	67 716	4.6	△ 9.2	621 811	5.4	605 617	5.5	△ 2.6	198 190	3.7	209 470	3.8	5.7
新潟県	36 512	2.3	34 087	2.3	△ 6.6	223 858	1.9	214 156	1.9	△ 4.3	72 152	1.3	71 852	1.3	△ 0.4
静岡県	51 112	3.2	47 394	3.2	△ 7.3	324 704	2.8	317 092	2.9	△ 2.3	107 572	2.0	110 546	2.0	2.8
愛知県	86 922	5.4	80 001	5.4	△ 8.0	698 790	6.0	694 512	6.3	△ 0.6	408 825	7.6	434 432	7.9	6.3
京都府	37 377	2.3	34 767	2.4	△ 7.0	254 510	2.2	249 668	2.2	△ 1.9	74 487	1.4	73 962	1.3	△ 0.7
兵庫県	66 265	4.1	61 597	4.2	△ 7.0	445 928	3.9	434 283	3.9	△ 2.6	129 147	2.4	132 693	2.4	2.7
広島県	39 264	2.4	35 839	2.4	△ 8.7	278 214	2.4	262 675	2.4	△ 5.6	119 926	2.2	118 684	2.2	△ 1.0
福岡県	69 401	4.3	64 043	4.3	△ 7.7	499 221	4.3	479 210	4.3	△ 4.0	216 901	4.0	221 264	4.0	2.0

経済産業省経済産業政策局調査統計部「平成 19 年商業統計表」による。

(2) 卸売業

―年間商品販売額の全国シェアは 12.6%―

ア 概況

卸売業における大阪府が全国に占める割合をみると、事業所数が 9.9%、従業者数が 11.4%、年間商品販売額が 12.6%となっている。これを前回調査と比べると、事業所数が 0.2 ポイント低下、従業者数が 0.5 ポイント低下、年間商品販売額が 0.1 ポイント上昇となっている。 (表 18、図 16 参照)

表 18 主要三都府県の卸売業の状況

都府県	事業所数					従業者数					年間商品販売額				
	平成16年		平成19年			平成16年		平成19年			平成16年		平成19年		
		構成比		構成比	増減率		構成比		構成比	増減率		構成比		構成比	増減率
		%		%	%	人	%	人	%	%	億円	%	億円	%	%
全国	375 269	100.0	334 799	100.0	△ 10.8	3 803 652	100.0	3 526 306	100.0	△ 7.3	4 054 972	100.0	4 135 317	100.0	2.0
大阪府	**38 041**	**10.1**	**32 985**	**9.9**	**△ 13.3**	**451 637**	**11.9**	**403 270**	**11.4**	**△ 10.7**	**505 170**	**12.5**	**520 097**	**12.6**	**3.0**
東京都	56 942	15.2	47 270	14.1	△ 17.0	864 001	22.7	795 902	22.6	△ 7.9	1 601 094	39.5	1 649 324	39.9	3.0
愛知県	25 547	6.8	22 848	6.8	△ 10.6	267 382	7.0	258 318	7.3	△ 3.4	329 448	8.1	351 517	8.5	6.7

経済産業省経済産業政策局調査統計部「平成 19 年商業統計表」による。

図 15 主要三都府県の卸売業年間商品販売額の全国シェアの推移

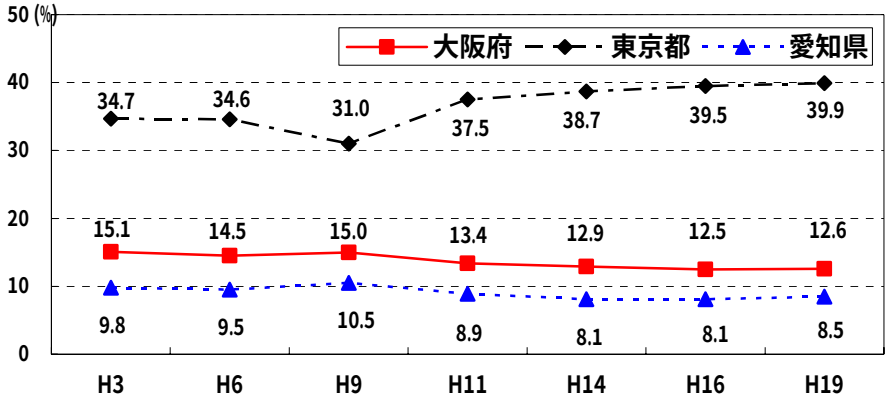

イ 業種別

業種(産業中分類)別に年間商品販売額をみると、「繊維・衣服等卸売業」が 28.4%と全国シェアの 3 割近くを占めているほか、3業種で全国シェアの 1 割以上を占めているが、「各種商品卸売業」、「飲食料品卸売業」は全国シェアの 1 割を下回っている。

一方、東京都では「各種商品卸売業」が 86.3%、愛知県では「建築材料、鉱物・金属材料等卸売業」が 11.8%、「機械器具卸売業」が 10.6%と高くなっており、それぞれの都府県の特徴を表したものとなっている。(表19参照)

表 19 主要三都府県の卸売業産業中分類別の年間商品販売額全国シェア

産業分類	全国		大阪府		東京都		愛知県	
	年間商品販売額(百万円)	全国に対する構成比(%)	年間商品販売額(百万円)	全国に対する構成比(%)	年間商品販売額(百万円)	全国に対する構成比(%)	年間商品販売額(百万円)	全国に対する構成比(%)
卸売業計	413 531 671	100.0	52 009 668	12.6	164 932 421	39.9	35 151 716	8.5
49 各種商品卸売業	49 042 472	100.0	3 927 514	8.0	42 314 218	86.3	1 152 129	2.3
50 繊維・衣服等卸売業	16 640 847	100.0	4 718 781	28.4	6 100 544	36.7	1 342 581	8.1
51 飲食料品卸売業	75 649 023	100.0	7 295 847	9.6	18 670 618	24.7	4 680 884	6.2
52 建築材料, 鉱物材料等卸売業 ※	107 683 444	100.0	14 913 223	13.8	39 098 259	36.3	12 679 962	11.8
53 機械器具卸売業	99 893 908	100.0	13 102 842	13.1	36 271 366	36.3	10 558 286	10.6
54 その他の卸売業	64 621 977	100.0	8 051 460	12.5	22 477 416	34.8	4 737 874	7.3

経済産業省経済産業政策局調査統計部「平成 19 年商業統計表」による。

(3) 小売業

―年間商品販売額の全国シェアは 7.2%で前回調査と変わらず―

ア 概況

小売業における大阪府が全国に占める割合をみると、事業所数が 6.6%、従業者数が 6.7%、年間商品販売額が 7.2%となっている。これを前回調査と比べると、事業所数がポイント増減なし、従業者数が 0.1 ポイント低下、年間商品販売額がポイント増減なしとなっている。 (表 20、図 17 参照)

表 20 主要三都府県の小売業の状況

都府県	事業所数					従業者数					年間商品販売額				
	平成16年		平成19年			平成16年		平成19年			平成16年		平成19年		
		構成比		構成比	増減率		構成比		構成比	増減率		構成比		構成比	増減率
		%		%	%	人	%	人	%	%	億円	%	億円	%	%
全国	1 238 049	100.0	1 137 859	100.0	△ 8.1	7 762 301	100.0	7 579 363	100.0	△ 2.4	1 332 786	100.0	1 347 054	100.0	1.1
大阪府	**82 301**	**6.6**	**74 665**	**6.6**	**△ 9.3**	**525 097**	**6.8**	**509 947**	**6.7**	**△ 2.9**	**95 800**	**7.2**	**96 505**	**7.2**	**0.7**
東京都	114 213	9.2	102 695	9.0	△ 10.1	801 590	10.3	778 118	10.3	△ 2.9	167 891	12.6	172 789	12.8	2.9
愛知県	61 375	5.0	57 153	5.0	△ 6.9	431 408	5.6	436 194	5.8	1.1	79 376	6.0	82 915	6.2	4.5

経済産業省経済産業政策局調査統計部「平成 19 年商業統計表」による。

図 16 主要三都府県の小売業年間商品販売額の全国シェアの推移

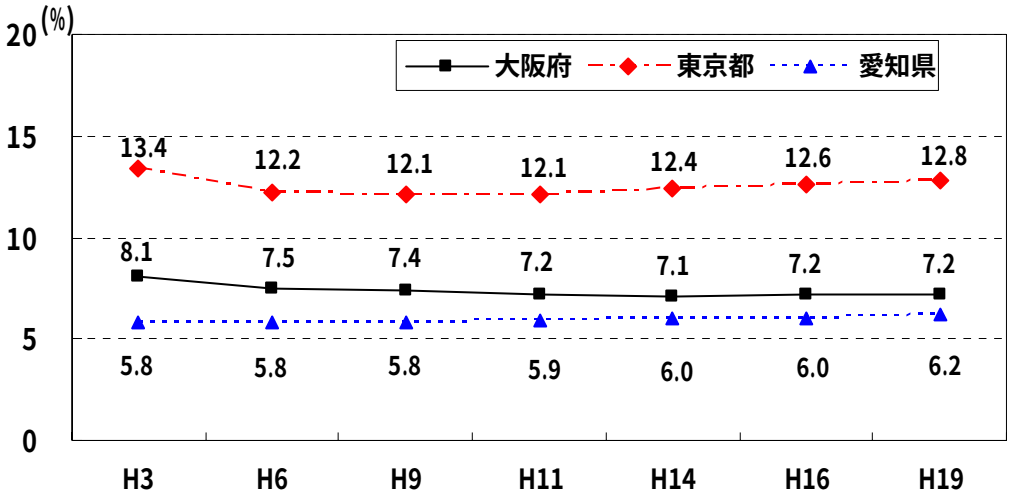

イ 業種別

業種(産業中分類)別に年間商品販売額の全国シェアをみると、「織物・衣服・身の回り品小売業」(構成比 9.6%)が最も高く、次いで、「各種商品小売業」及び「家具・じゅう器・機械器具小売業」がそれぞれ(同 9.0%)で続いている。 (表 21 参照)

表 21 主要三都府県の小売業産業中分類別の年間商品販売額全国シェア

産業分類	全国		大阪府		東京都		愛知県	
	年間商品販売額(百万円)	全国に対する構成比(%)	年間商品販売額(百万円)	全国に対する構成比(%)	年間商品販売額(百万円)	全国に対する構成比(%)	年間商品販売額(百万円)	全国に対する構成比(%)
小売業計	134 705 448	100.0	9 650 541	7.2	17 278 905	12.8	8 291 533	6.2
55 各種商品小売業	15 652 725	100.0	1 404 534	9.0	2 864 210	18.3	1 219 474	7.8
56 織物・衣服・身の回り品小売業	10 694 006	100.0	1 022 440	9.6	1 952 121	18.3	587 815	5.5
57 飲食料品小売業	40 813 293	100.0	2 819 817	6.9	4 681 155	11.5	2 113 688	5.2
58 自動車・自転車小売業	15 700 507	100.0	918 126	5.8	1 464 712	9.3	1 359 042	8.7
59 家具・じゅう器等小売業※	11 484 657	100.0	1 028 759	9.0	1 625 096	14.2	791 289	6.9
60 その他の小売業	40 360 259	100.0	2 456 865	6.1	4 691 611	11.6	2 220 225	5.5

経済産業省経済産業政策局調査統計部「平成 19 年商業統計表」による。

III　統　　計　　表

第１表　市区町村別、従業者規模別の卸売業・小売業の事業所数、就業者数、年間商品販売額

市区町村 従業者規模	総数 事業所数	総数 就業者数（人） 計	個人事業主及び無給家族従業者	有給役員	正社員・正職員	パート・アルバイト等	臨時雇用者	出向・派遣受入者	年間商品販売額（万円）	卸売業 事業所数	卸売業 就業者数（人） 計	個人事業主及び無給家族従業者	有給役員
大阪府	107 650	964 489	68 249	69 290	439 813	335 865	16 036	41 203	6 166 020 933	32 985	412 946	8 445	44 373
２人以下	42 358	75 348	44 511	6 731	10 826	4 923	3 806	4 594	120 976 124	7 235	13 161	4 851	3 317
３～４人	23 418	83 384	16 344	13 731	30 244	19 667	2 547	1 007	232 590 705	7 474	26 977	2 644	7 687
５～９人	20 541	137 671	4 759	20 198	62 941	45 316	3 001	1 914	661 806 097	8 520	57 737	860	12 526
１０～１９人	12 326	170 631	2 061	13 905	80 234	71 147	2 138	1 849	953 747 045	5 248	72 015	73	9 423
２０～２９人	4 099	98 371	464	5 379	49 235	41 599	955	1 159	574 534 563	1 830	44 595	11	3 894
３０～４９人	2 597	99 971	83	4 748	57 913	35 409	720	1 835	780 918 867	1 471	56 997	5	3 633
５０～９９人	1 492	103 322	26	2 831	55 073	43 372	851	1 951	987 114 317	794	54 422	1	2 334
１００人以上	819	195 791	1	1 767	93 347	74 432	2 018	26 894	1 854 333 215	413	87 042	-	1 559
大阪市	53 196	510 206	28 872	42 560	283 571	126 198	7 543	26 193	4 730 050 578	21 675	289 323	4 754	30 941
２人以下	19 925	36 109	19 424	3 975	5 975	2 284	1 661	2 818	77 096 409	4 661	8 420	2 836	2 270
３～４人	11 972	42 554	6 744	8 352	17 133	8 722	1 153	547	155 147 946	4 972	17 913	1 431	5 364
５～９人	10 651	71 114	1 858	12 046	36 112	18 951	1 483	937	452 368 264	5 589	37 515	449	8 649
１０～１９人	5 955	81 547	706	8 269	44 843	26 259	869	1 064	651 558 223	3 329	45 510	32	6 304
２０～２９人	2 020	48 879	116	3 340	29 423	15 097	527	656	388 466 600	1 220	29 742	4	2 691
３０～４９人	1 399	54 074	18	3 174	36 719	13 247	349	1 068	584 914 003	995	38 921	2	2 626
５０～９９人	812	56 212	6	1 992	37 939	15 093	538	1 254	801 979 538	577	39 702	-	1 751
１００人以上	462	119 717	-	1 412	75 427	26 545	963	17 849	1 618 519 595	332	71 600	-	1 286
都島区	1 429	11 395	884	857	5 016	4 332	169	174	35 067 479	395	4 618	128	530
２人以下	563	971	601	103	136	67	25	40	1 397 376	105	186	71	60
３～４人	348	1 220	224	223	440	303	34	5	2 699 621	111	390	53	138
５～９人	283	1 899	34	227	876	714	33	21	5 390 949	80	580	3	117
１０～１９人	143	1 989	18	184	908	826	46	9	7 518 703	57	780	1	106
２０～２９人	50	1 189	3	60	644	482	-	8	7 922 936	25	594	-	52
３０～４９人	18	662	2	32	234	396	-	-	1 809 596	9	335	-	32
５０～９９人	14	866	2	14	274	562	1	13	2 412 439	4	232	-	13
１００人以上	10	2 599	-	14	1 504	982	30	78	5 915 859	4	1 521	-	12
福島区	1 893	18 638	726	2 530	10 572	4 729	177	178	128 284 382	1 128	13 316	175	2 199
２人以下	597	1 007	498	176	244	46	15	29	1 767 555	181	308	91	100
３～４人	398	1 410	157	404	564	236	36	15	5 085 590	253	920	51	321
５～９人	434	2 854	51	765	1 397	593	39	14	15 468 234	338	2 220	30	696
１０～１９人	277	3 878	20	622	2 148	981	66	44	24 085 090	219	3 061	3	572
２０～２９人	85	2 013	-	188	1 224	594	12	9	13 064 947	56	1 317	-	155
３０～４９人	52	1 923	-	171	1 343	430	2	23	16 296 728	43	1 549	-	162
５０～９９人	28	1 861	-	114	1 159	562	4	25	14 743 710	23	1 538	-	112
１００人以上	22	3 692	-	90	2 493	1 287	3	19	37 772 528	15	2 403	-	81
此花区	635	4 460	500	356	1 953	1 577	57	52	23 931 899	129	1 819	53	167
２人以下	286	480	321	29	81	30	12	7	486 795	32	58	33	9
３～４人	149	518	142	93	157	107	20	3	628 779	21	74	12	21
５～９人	102	668	27	85	300	238	9	9	4 350 311	30	198	7	36
１０～１９人	46	632	8	60	302	263	6	10	3 228 432	20	292	1	37
２０～２９人	25	595	2	42	311	231	8	1	3 077 111	12	298	-	23
３０～４９人	14	512	-	15	218	263	-	16	2 546 575	4	165	-	9
５０～９９人	9	584	-	17	362	202	2	3	4 641 105	8	532	-	17
１００人以上	4	471	-	15	222	243	-	3	4 972 791	2	202	-	15
西区	3 687	45 574	938	4 738	33 388	5 889	479	929	507 422 406	2 530	37 795	221	4 082
２人以下	820	1 470	537	373	317	110	97	36	6 914 174	353	640	118	269
３～４人	858	3 066	268	830	1 438	424	54	56	18 823 656	557	2 028	80	643
５～９人	896	5 978	78	1 231	3 608	909	88	101	60 067 677	695	4 664	19	1 056
１０～１９人	574	7 778	45	959	5 270	1 334	66	130	74 180 848	451	6 086	2	873
２０～２９人	229	5 545	10	490	4 227	714	65	96	65 192 587	198	4 797	2	466
３０～４９人	177	6 884	-	436	5 701	622	42	201	79 073 364	160	6 261	-	398
５０～９９人	93	6 040	-	289	4 976	700	61	98	63 102 717	81	5 191	-	254
１００人以上	40	8 813	-	130	7 851	1 076	6	211	140 067 383	35	8 128	-	123
港区	1 187	6 657	872	766	2 612	2 230	145	51	27 591 086	315	2 225	97	493
２人以下	557	956	614	71	157	73	31	10	973 357	75	142	63	32
３～４人	285	974	191	199	340	220	25	5	2 414 971	86	301	28	119
５～９人	189	1 238	38	246	563	363	20	12	4 584 399	88	588	5	172
１０～１９人	103	1 435	20	165	711	531	3	14	11 510 476	51	713	1	132
２０～２９人	28	664	6	45	261	331	16	5	3 085 977	8	182	-	23
３０～４９人	17	668	3	36	312	263	50	4	2 057 355	6	245	-	11
５０～９９人	5	337	-	4	210	123	-	-	2 290 402	1	54	-	4
１００人以上	3	385	-	-	58	326	-	1	674 149	-	-	-	-
大正区	986	5 680	883	531	2 151	2 019	71	56	20 349 456	247	2 067	98	322
２人以下	504	848	618	51	114	41	19	5	967 084	73	135	64	28
３～４人	203	717	202	117	235	136	21	6	1 182 394	54	192	29	56
５～９人	141	940	36	169	408	303	8	16	3 126 999	66	429	2	119
１０～１９人	89	1 190	23	112	449	583	8	22	4 801 301	33	425	3	63
２０～２９人	22	511	3	34	211	259	3	1	2 404 271	8	169	-	23
３０～４９人	18	666	1	33	354	286	-	6	3 619 150	9	325	-	22
５０～９９人	6	431	-	10	136	295	-	-	1 272 460	2	146	-	6
１００人以上	3	377	-	5	244	116	12	-	2 975 797	2	246	-	5
天王寺区	1 936	15 819	880	1 566	7 931	4 533	248	697	53 775 007	728	7 580	188	1 154
２人以下	648	1 230	566	135	210	84	53	184	1 810 225	170	302	109	77
３～４人	503	1 819	241	340	744	412	68	17	3 838 332	194	726	66	232
５～９人	444	2 913	56	474	1 445	885	42	20	10 291 410	195	1 294	13	358
１０～１９人	199	2 720	14	294	1 357	1 017	42	11	7 481 718	85	1 205	-	204
２０～２９人	72	1 744	3	125	891	689	6	30	4 408 346	34	815	-	93
３０～４９人	32	1 137	-	79	741	314	6	1	5 582 103	24	861	-	75
５０～９９人	30	2 061	-	78	1 265	711	1	9	12 313 201	20	1 402	-	75
１００人以上	8	2 195	-	41	1 278	421	30	425	8 049 672	6	975	-	40

卸売業					小売業									市区町村名
就業者数（人）				年間商品販売額（万円）	事業所数	就業者数（人）							年間商品販売額（万円）	
正社員・正職員	パート・アルバイト等	臨時雇用者	出向・派遣受入者			計	個人事業主及び無給家族従業者	有給役員	正社員・正職員	パート・アルバイト等	臨時雇用者	出向・派遣受入者		
292 357	58 095	5 192	9 237	5 200 966 824	74 665	551 543	59 804	24 917	147 456	277 770	10 844	31 966	965 054 109	大阪府
3 245	735	711	316	64 704 313	35 123	62 187	39 660	3 414	7 581	4 188	3 095	4 278	56 271 811	
12 467	3 135	713	384	160 832 253	15 944	56 407	13 700	6 044	17 777	16 532	1 834	623	71 758 452	
34 543	8 046	942	1 068	521 174 567	12 021	79 934	3 899	7 672	28 398	37 270	2 059	846	140 631 530	
51 203	9 801	797	1 178	784 886 079	7 078	98 616	1 988	4 482	29 031	61 346	1 341	671	168 860 966	
33 622	6 080	451	825	483 422 270	2 269	53 776	453	1 485	15 613	35 519	504	334	91 112 293	
44 451	7 920	402	1 204	694 211 283	1 126	42 974	78	1 115	13 462	27 489	318	631	86 707 584	
42 845	7 720	561	1 657	887 723 310	698	48 900	25	497	12 228	35 652	290	294	99 391 007	
69 981	14 658	615	2 605	1 604 012 749	406	108 749	1	208	23 366	59 774	1 403	24 289	250 320 466	
214 487	33 164	3 372	6 569	4 275 262 277	31 521	220 883	24 118	11 619	69 084	93 034	4 171	19 624	454 788 301	大阪市
2 274	477	384	191	49 953 209	15 264	27 689	16 588	1 705	3 701	1 807	1 277	2 627	27 143 200	
8 509	1 938	431	279	121 367 066	7 000	24 641	5 313	2 988	8 624	6 784	722	268	33 780 880	
22 841	4 686	581	490	388 069 499	5 062	33 599	1 409	3 397	13 271	14 265	902	447	64 298 765	
33 023	5 363	382	749	581 973 015	2 626	36 037	674	1 965	11 820	20 896	487	315	69 585 208	
23 116	3 261	362	512	352 430 428	800	19 137	112	649	6 307	11 836	165	144	36 036 172	
31 092	4 454	247	935	550 917 278	404	15 153	16	548	5 627	8 793	102	133	33 996 725	
32 758	4 100	402	1 228	762 593 495	235	16 510	6	241	5 181	10 993	136	26	39 386 043	
60 874	8 885	583	2 185	1 467 958 287	130	48 117	-	126	14 553	17 660	380	15 664	150 561 308	
3 042	798	73	76	24 806 177	1 034	6 777	756	327	1 974	3 534	96	98	10 261 302	都島区
38	8	6	3	705 964	458	785	530	43	98	59	19	37	691 412	
142	49	15	1	1 571 836	237	830	171	85	298	254	19	4	1 127 785	
342	93	13	13	3 181 267	203	1 319	31	110	534	621	20	8	2 209 682	
541	117	8	8	5 534 468	86	1 209	17	78	367	709	38	1	1 984 235	
453	89	-	8	7 161 357	25	595	3	8	191	393	-	-	761 579	
190	115	-	-	1 284 127	9	327	2	-	44	281	-	-	525 469	
177	28	1	13	1 418 244	10	634	2	1	97	534	-	-	994 195	
1 159	299	30	30	3 948 914	6	1 078	-	2	345	683	-	48	1 966 945	
8 691	2 173	129	130	117 766 293	765	5 322	551	331	1 881	2 556	48	48	10 518 089	福島区
94	15	4	4	1 172 217	416	699	407	76	150	31	11	25	595 338	
388	114	32	15	4 443 487	145	490	106	83	176	122	4	-	642 103	
1 120	343	29	7	14 134 837	96	634	21	69	277	250	10	7	1 333 397	
1 862	540	43	42	22 489 705	58	817	17	50	286	441	23	2	1 595 385	
945	216	12	1	11 721 791	29	696	-	33	279	378	-	8	1 343 156	
1 158	256	2	17	15 179 697	9	374	-	9	185	174	-	6	1 117 031	
1 061	339	4	25	13 964 426	5	323	-	2	98	223	-	-	779 284	
2 063	350	3	19	34 660 133	7	1 289	-	9	430	937	-	-	3 112 395	
1 285	296	8	39	19 277 380	506	2 641	447	189	668	1 281	49	13	4 654 519	此花区
14	-	-	2	130 584	254	422	288	20	67	30	12	5	356 211	
34	5	-	3	231 810	128	444	130	72	123	102	20	-	396 969	
122	32	-	1	3 662 694	72	470	20	49	178	206	9	8	687 617	
207	49	2	10	2 640 982	26	340	7	23	95	214	4	-	587 450	
240	30	4	1	2 653 465	13	297	2	19	71	201	4	-	423 646	
112	28	-	16	879 033	10	347	-	6	106	235	-	-	1 667 542	
360	152	2	3	X	1	52	-	-	2	50	-	-	X	
196	-	-	3	X	2	269	-	-	26	243	-	-	X	
30 129	2 951	293	836	492 001 701	1 157	7 779	717	656	3 259	2 938	186	93	15 420 705	西区
179	39	25	10	5 946 887	467	830	419	104	138	71	72	26	967 287	
1 042	174	43	47	17 021 993	301	1 038	188	187	396	250	11	9	1 801 663	
3 050	424	56	82	57 194 384	201	1 314	59	175	558	485	32	19	2 873 293	
4 628	447	46	115	70 843 681	123	1 692	43	86	642	887	20	15	3 337 167	
3 885	342	65	88	63 947 324	31	748	8	24	342	372	-	8	1 245 263	
5 329	397	42	201	77 141 564	17	623	-	38	372	225	-	-	1 931 800	
4 530	379	10	95	60 703 292	12	849	-	35	446	321	51	3	2 399 425	
7 486	749	6	198	139 202 576	5	685	-	7	365	327	-	13	864 807	
1 400	200	23	24	19 047 637	872	4 432	775	273	1 212	2 030	122	27	8 543 449	港区
35	5	5	2	306 400	482	814	551	39	122	68	26	8	666 957	
119	30	3	4	1 728 134	199	673	163	80	221	190	22	1	686 837	
322	75	7	8	3 176 488	101	650	33	74	241	288	13	4	1 407 911	
522	58	3	6	10 198 822	52	722	19	33	189	473	-	8	1 311 654	
154	5	-	-	1 864 600	20	482	6	22	107	326	16	5	1 221 377	
200	25	5	4	X	11	423	3	25	112	238	45	-	X	
48	2	-	-	X	4	283	-	-	162	121	-	-	X	
-	-	-	-	-	3	385	-	-	58	326	-	1	674 149	
1 360	258	29	24	15 526 422	739	3 613	785	209	791	1 761	42	32	4 823 034	大正区
34	4	3	2	467 701	431	713	554	23	80	37	16	3	499 383	
80	21	6	-	660 739	149	525	173	61	155	115	15	6	521 655	
254	42	1	11	2 415 165	75	511	34	50	154	261	7	5	711 834	
302	47	6	4	3 535 078	56	765	20	49	147	536	2	18	1 266 223	
119	25	1	1	1 946 077	14	342	3	11	92	234	2	-	458 194	
273	38	-	6	3 019 980	9	341	1	11	81	248	-	-	599 170	
73	77	-	-	X	4	285	-	4	63	218	-	-	X	
225	4	12	-	X	1	131	-	-	19	112	-	-	X	
5 236	838	96	89	38 832 243	1 208	8 239	692	412	2 695	3 695	152	608	14 942 764	天王寺区
82	22	4	8	819 739	478	928	457	58	128	62	49	176	990 486	
314	62	42	11	2 372 764	309	1 093	175	108	430	350	26	6	1 465 568	
714	184	20	13	6 780 956	249	1 619	43	116	731	701	22	7	3 510 454	
812	171	18	5	4 974 345	114	1 515	14	90	545	846	24	6	2 507 373	
598	112	5	7	3 057 311	38	929	3	32	293	577	1	23	1 351 035	
673	110	6	1	5 096 951	8	276	-	4	68	204	-	-	485 152	
1 162	158	1	9	X	10	659	-	3	103	553	-	-	X	
881	19	-	35	X	2	1 220	-	1	397	402	30	390	X	

第１表　市区町村別、従業者規模別の卸売業・小売業の事業所数、就業者数、年間商品販売額

市区町村 従業者規模	総数 事業所数	総数 就業者数（人） 計	個人事業主及び無給家族従業者	有給役員	正社員・正職員	パート・アルバイト等	臨時雇用者	出向・派遣受入者	年間商品販売額（万円）	卸売業 事業所数	卸売業 就業者数（人） 計	個人事業主及び無給家族従業者	有給役員
浪速区	2 149	17 900	1 068	1 779	10 137	4 469	223	319	150 751 152	1 040	10 325	418	1 360
２人以下	649	1 224	573	126	256	82	41	147	2 380 807	225	389	190	68
３～４人	552	1 937	332	340	855	370	34	8	6 735 803	281	990	153	232
５～９人	509	3 347	124	516	1 685	915	90	31	13 738 726	271	1 790	72	398
１０～１９人	253	3 378	33	392	1 974	967	24	25	45 071 909	147	1 972	2	321
２０～２９人	89	2 120	6	188	1 187	691	32	20	14 647 047	53	1 283	1	147
３０～４９人	60	2 328	-	110	1 701	524	1	20	14 295 033	37	1 457	-	96
５０～９９人	25	1 692	-	92	1 123	436	1	40	10 793 785	17	1 148	-	83
１００人以上	12	1 874	-	15	1 356	484	-	28	43 088 042	9	1 296	-	15
西淀川区	1 020	8 872	767	720	4 398	2 736	83	218	48 090 481	337	4 312	116	500
２人以下	427	734	508	52	80	37	34	23	1 083 606	73	134	75	24
３～４人	214	755	175	143	292	121	19	9	1 710 914	77	284	35	87
５～９人	161	1 054	57	185	485	293	9	27	4 217 891	82	552	6	145
１０～１９人	114	1 565	21	149	728	628	2	39	5 528 637	50	671	-	97
２０～２９人	45	1 070	6	46	574	426	3	18	6 000 801	18	453	-	32
３０～４９人	34	1 396	-	67	817	434	9	80	13 592 706	23	948	-	54
５０～９９人	17	1 262	-	61	695	500	7	2	6 250 354	9	636	-	44
１００人以上	8	1 036	-	17	727	297	-	20	9 705 572	5	634	-	17
東淀川区	1 368	10 972	928	802	4 226	4 661	184	180	35 388 766	357	3 980	80	455
２人以下	592	1 054	618	100	179	59	26	74	1 707 146	83	154	61	39
３～４人	260	934	191	151	343	191	37	22	2 162 645	76	270	13	74
５～９人	268	1 743	77	256	769	620	19	3	6 318 632	112	740	5	157
１０～１９人	148	2 139	35	140	773	1 107	59	28	7 157 979	46	685	1	71
２０～２９人	46	1 125	6	57	424	614	22	2	4 467 550	17	418	-	42
３０～４９人	30	1 150	1	58	583	475	21	14	5 256 871	13	474	-	37
５０～９９人	12	910	-	21	475	400	-	14	3 079 077	6	441	-	16
１００人以上	12	1 917	-	19	680	1 195	-	23	5 238 866	4	798	-	19
東成区	1 711	9 894	1 335	1 178	4 367	2 737	194	112	36 168 539	632	4 883	264	841
２人以下	887	1 471	963	147	219	69	40	34	1 595 033	205	362	176	83
３～４人	350	1 229	293	255	461	185	27	8	2 113 159	157	559	78	176
５～９人	246	1 694	53	320	829	396	83	16	6 733 432	135	935	10	217
１０～１９人	138	1 886	19	239	993	601	40	14	7 331 140	79	1 091	-	182
２０～２９人	48	1 140	6	106	701	318	4	8	6 129 276	32	761	-	92
３０～４９人	25	986	-	68	593	316	-	11	6 202 379	15	584	-	48
５０～９９人	15	978	1	43	531	384	-	19	X	9	591	-	43
１００人以上	2	510	-	-	40	468	-	2	X	-	-	-	-
生野区	2 677	12 047	2 659	1 333	4 205	3 581	247	74	29 582 180	803	4 706	522	824
２人以下	1 565	2 580	1 898	178	290	117	75	22	2 510 573	310	542	297	90
３～４人	559	1 965	581	345	661	321	45	15	3 405 343	229	828	174	194
５～９人	308	2 048	133	392	874	558	93	2	5 009 143	154	992	50	258
１０～１９人	163	2 191	42	243	998	884	33	10	6 411 316	74	940	1	165
２０～２９人	35	839	2	62	373	409	1	8	3 132 782	15	365	-	37
３０～４９人	31	1 179	3	94	582	498	-	12	5 813 643	16	638	-	74
５０～９９人	14	943	-	15	284	644	-	-	X	4	285	-	2
１００人以上	2	302	-	4	143	150	-	5	X	1	116	-	4
旭区	1 170	6 291	982	558	2 113	2 488	138	40	13 782 725	225	1 562	87	268
２人以下	614	1 075	686	88	160	65	70	9	1 055 503	78	153	61	30
３～４人	254	895	198	164	306	197	30	-	1 422 128	61	223	15	74
５～９人	176	1 180	78	166	460	427	26	28	2 347 913	52	344	11	77
１０～１９人	75	1 020	15	69	373	552	12	-	2 135 779	16	208	-	38
２０～２９人	25	594	5	32	269	286	-	2	2 930 574	10	239	-	27
３０～４９人	13	490	-	21	252	216	-	1	1 395 399	5	206	-	11
５０～９９人	9	596	-	15	220	380	-	-	1 729 299	3	189	-	11
１００人以上	4	441	-	3	73	365	-	-	766 130	-	-	-	-
城東区	1 567	10 449	1 352	859	4 326	3 657	179	124	39 184 614	449	4 203	171	602
２人以下	771	1 284	926	110	125	66	37	21	1 349 834	125	224	110	52
３～４人	320	1 136	324	166	363	233	51	1	1 649 260	106	383	50	105
５～９人	244	1 628	75	287	713	521	43	2	4 531 269	112	734	11	213
１０～１９人	133	1 815	21	163	912	719	9	9	7 855 881	58	800	-	123
２０～２９人	49	1 182	6	71	623	457	23	5	5 061 209	22	513	-	62
３０～４９人	29	1 053	-	52	597	384	16	6	7 102 651	18	676	-	38
５０～９９人	15	1 193	-	5	536	589	-	64	6 822 748	6	527	-	4
１００人以上	6	1 158	-	5	457	688	-	16	4 811 762	2	346	-	5
阿倍野区	1 605	16 056	1 238	911	4 812	4 072	211	4 877	71 725 768	367	3 452	160	528
２人以下	799	1 562	873	124	185	58	113	210	1 537 931	110	211	89	56
３～４人	354	1 231	292	198	437	270	24	13	1 793 869	94	328	60	99
５～９人	239	1 582	46	276	642	555	48	25	4 014 107	93	597	10	169
１０～１９人	124	1 675	21	118	657	881	5	10	3 538 459	38	510	1	76
２０～２９人	44	1 052	4	58	406	583	1	10	3 114 181	13	314	-	43
３０～４９人	21	793	2	57	405	307	16	6	2 099 808	9	342	-	32
５０～９９人	17	1 179	-	34	368	798	-	3	32 859 752	6	353	-	25
１００人以上	7	6 982	-	46	1 712	620	4	4 600	22 767 661	4	797	-	28
住吉区	1 532	9 290	1 262	806	2 840	4 145	175	97	18 464 635	315	2 243	129	381
２人以下	775	1 313	865	97	163	90	37	61	1 152 999	106	187	87	43
３～４人	313	1 096	269	168	372	234	45	10	1 638 088	75	262	31	74
５～９人	230	1 603	82	269	544	633	71	8	3 700 882	73	494	11	118
１０～１９人	143	1 964	39	181	651	1 065	17	13	5 189 726	47	636	-	98
２０～２９人	37	854	6	34	282	540	5	2	1 427 733	5	118	-	10
３０～４９人	14	507	-	30	221	268	-	-	995 863	4	140	-	21
５０～９９人	12	842	1	21	412	405	-	3	2 664 002	4	269	-	12
１００人以上	8	1 111	-	6	195	910	-	-	1 695 342	1	137	-	5

卸売業					小売業									市区町村名
就業者数（人）				年間商品販売額（万円）	事業所数	就業者数（人）							年間商品販売額（万円）	
正社員・正職員	パート・アルバイト等	臨時雇用者	出向・派遣受入者			計	個人事業主及び無給家族従業者	有給役員	正社員・正職員	パート・アルバイト等	臨時雇用者	出向・派遣受入者		
7 179	1 207	109	128	128 164 308	1 109	7 575	650	419	2 958	3 262	114	191	22 586 844	浪速区
101	21	9	-	1 219 930	424	835	383	58	155	61	32	147	1 160 877	
479	109	15	4	5 131 838	271	947	179	108	376	261	19	4	1 603 965	
1 037	251	39	5	10 636 788	238	1 557	52	118	648	664	51	26	3 101 938	
1 434	211	19	20	40 799 227	106	1 406	31	71	540	756	5	5	4 272 682	
907	187	25	20	12 533 771	36	837	5	41	280	504	7	-	2 113 276	
1 224	139	1	11	10 692 503	23	871	-	14	477	385	-	9	3 602 530	
901	123	1	40	8 597 336	8	544	-	9	222	313	-	-	2 196 449	
1 096	166	-	28	38 552 915	3	578	-	-	260	318	-	-	4 535 127	
3 066	499	43	132	39 419 992	683	4 560	651	220	1 332	2 237	40	86	8 670 489	西淀川区
19	5	9	2	599 203	354	600	433	28	61	32	25	21	484 403	
121	28	12	2	1 024 737	137	471	140	56	171	93	7	7	686 177	
313	64	5	20	3 309 915	79	502	51	40	172	229	4	7	907 976	
452	107	1	14	3 934 827	64	894	21	52	276	521	1	25	1 593 810	
374	46	-	4	4 936 803	27	617	6	14	200	380	3	14	1 063 998	
696	120	9	80	12 435 012	11	448	-	13	121	314	-	-	1 157 694	
539	47	7	2	4 625 453	8	626	-	17	156	453	-	-	1 624 901	
552	82	-	8	8 554 042	3	402	-	-	175	215	-	12	1 151 530	
2 636	701	41	71	24 660 698	1 011	6 992	848	347	1 590	3 960	143	109	10 728 068	東淀川区
39	9	6	-	409 069	509	900	557	61	140	50	20	74	1 298 077	
150	29	3	2	1 382 802	184	664	178	77	193	162	34	20	779 843	
469	100	8	2	4 830 618	156	1 003	72	99	300	520	11	1	1 488 014	
452	131	15	15	5 073 107	102	1 454	34	69	321	976	44	13	2 084 872	
291	81	2	2	3 518 506	29	707	6	15	133	533	20	-	949 044	
358	61	7	13	4 321 377	17	676	1	21	225	414	14	1	935 494	
347	64	-	14	2 267 588	6	469	-	5	128	336	-	-	811 489	
530	226	-	23	2 857 631	8	1 119	-	-	150	969	-	-	2 381 235	
3 033	596	93	69	29 286 212	1 079	5 011	1 071	337	1 334	2 141	101	43	6 882 327	東成区
66	16	17	5	772 063	682	1 109	787	64	153	53	23	29	822 970	
238	53	6	8	1 383 122	193	670	215	79	223	132	21	-	730 037	
519	147	30	15	5 436 986	111	759	43	103	310	249	53	1	1 296 446	
716	151	37	9	5 909 024	59	795	19	57	277	450	3	5	1 422 116	
595	70	3	4	5 536 484	16	379	6	14	106	248	1	4	592 792	
428	101	-	9	5 375 140	10	402	-	20	165	215	-	2	827 239	
471	58	-	19	4 873 393	6	387	1	-	60	326	-	-	X	
-	-	-	-	-	2	510	-	-	40	468	-	2	X	
2 495	778	74	35	20 403 533	1 874	7 341	2 137	509	1 710	2 803	173	39	9 178 647	生野区
111	20	23	1	1 284 369	1 255	2 038	1 601	88	179	97	52	21	1 226 204	
329	105	22	6	2 259 070	330	1 137	407	151	332	216	23	9	1 146 273	
511	156	20	1	3 391 223	154	1 056	83	134	363	402	73	1	1 617 920	
592	183	8	7	4 369 605	89	1 251	41	78	406	701	25	3	2 041 711	
234	88	1	5	2 262 722	20	474	2	25	139	321	-	3	870 060	
432	120	-	12	4 836 114	15	541	3	20	150	378	-	-	977 529	
180	103	-	-	X	10	658	-	13	104	541	-	-	X	
106	3	-	3	X	1	186	-	-	37	147	-	2	X	
974	214	36	3	8 009 689	945	4 729	895	290	1 139	2 274	102	37	5 773 036	旭区
36	7	17	2	309 977	536	922	625	58	124	58	53	7	745 526	
90	36	8	-	662 397	193	672	183	90	216	161	22	-	759 731	
187	58	11	-	1 295 822	124	836	67	89	273	369	15	28	1 052 091	
148	23	-	-	984 531	59	812	15	31	225	529	12	-	1 151 248	
191	20	-	1	2 499 235	15	355	5	5	78	266	-	1	431 339	
170	25	-	-	1 081 254	8	284	-	10	82	191	-	1	314 145	
152	45	-	-	1 176 473	6	407	-	4	68	335	-	-	552 826	
-	-	-	-	-	4	441	-	3	73	365	-	-	766 130	
2 720	604	36	94	29 531 478	1 118	6 246	1 181	257	1 606	3 053	143	30	9 653 136	城東区
42	9	9	2	594 390	646	1 060	816	58	83	57	28	19	755 444	
169	50	9	-	965 226	214	753	274	61	194	183	42	1	684 034	
386	121	10	-	3 236 434	132	894	64	74	327	400	33	2	1 294 835	
571	102	3	6	6 182 914	75	1 015	21	40	341	617	6	3	1 672 967	
400	51	-	3	3 897 707	27	669	6	9	223	406	23	2	1 163 502	
490	138	5	5	6 204 646	11	377	-	14	107	246	11	1	898 005	
351	109	-	64	X	9	666	-	1	185	480	-	-	X	
311	24	-	14	X	4	812	-	-	146	664	-	2	X	
2 152	577	59	13	50 606 596	1 238	12 604	1 078	383	2 660	3 495	152	4 864	21 119 172	阿倍野区
42	9	16	-	521 176	689	1 351	784	68	143	49	97	210	1 016 755	
133	31	5	-	764 699	260	903	232	99	304	239	19	13	1 029 170	
281	122	16	2	2 391 639	146	985	36	107	361	433	32	23	1 622 468	
309	126	2	4	2 117 578	86	1 165	20	42	348	755	3	6	1 420 881	
204	64	-	4	1 747 634	31	738	4	15	202	519	1	6	1 366 547	
257	37	16	-	1 312 099	12	451	2	25	148	270	-	6	787 709	
235	114	-	3	31 334 225	11	826	-	9	133	684	-	-	1 525 527	
691	74	4	-	10 417 546	3	6 185	-	18	1 021	546	-	4 600	12 350 115	
1 320	381	26	21	9 378 604	1 217	7 047	1 133	425	1 520	3 764	149	76	9 086 031	住吉区
39	8	9	1	283 751	669	1 126	778	54	124	82	28	60	869 248	
113	31	10	3	598 177	238	834	238	94	259	203	35	7	1 039 911	
269	91	6	1	1 923 375	157	1 109	71	151	275	542	65	7	1 777 507	
397	129	1	12	3 442 493	96	1 328	39	83	254	936	16	1	1 747 233	
82	25	-	1	565 740	32	736	6	24	200	515	5	1	861 993	
119	12	-	-	X	10	367	-	9	102	256	-	-	X	
236	18	-	3	X	8	573	1	9	176	387	-	-	X	
65	67	-	-	X	7	974	-	1	130	843	-	-	X	

第１表　市区町村別、従業者規模別の卸売業・小売業の事業所数、就業者数、年間商品販売額

市区町村 従業者規模	総数									卸売業			
	事業所数	就業者数（人）							年間商品販売額（万円）	事業所数	就業者数（人）		
		計	個人事業主及び無給家族従業者	有給役員	正社員・正職員	パート・アルバイト等	臨時雇用者	出向・派遣受入者			計	個人事業主及び無給家族従業者	有給役員
東住吉区	1 968	13 356	1 522	1 478	5 182	5 064	203	46	52 597 797	634	6 712	229	1 034
２人以下	896	1 510	1 052	127	179	90	46	17	1 877 404	162	288	153	57
３～４人	427	1 508	355	309	422	354	69	2	2 562 969	128	453	56	164
５～９人	328	2 192	86	454	824	750	79	5	6 532 806	163	1 080	20	324
１０～１９人	186	2 530	27	314	1 015	1 167	5	4	8 766 285	98	1 328	-	250
２０～２９人	67	1 604	2	133	837	640	4	1	7 183 820	41	960	-	113
３０～４９人	33	1 231	-	71	634	531	-	8	6 875 102	22	790	-	63
５０～９９人	25	1 869	-	54	886	943	-	9	12 369 505	16	1 140	-	47
１００人以上	6	912	-	16	385	589	-	-	6 429 906	4	673	-	16
西成区	1 761	9 984	1 667	838	3 672	3 568	178	77	49 086 879	337	3 129	194	401
２人以下	1 005	1 668	1 185	112	200	81	57	33	1 371 363	117	212	114	43
３～４人	359	1 246	383	198	393	243	30	2	1 953 493	83	301	59	74
５～９人	220	1 465	75	284	601	460	45	2	3 851 850	75	508	17	130
１０～１９人	105	1 452	21	139	570	715	13	3	5 831 886	37	508	1	82
２０～２９人	34	830	1	28	351	433	14	5	2 668 127	12	300	1	19
３０～４９人	18	718	2	38	391	266	14	7	5 437 252	9	394	2	24
５０～９９人	12	786	-	20	330	406	5	25	2 136 711	3	218	-	13
１００人以上	8	1 819	-	19	836	964	-	-	25 836 197	1	688	-	16
淀川区	3 132	33 188	1 355	2 205	21 271	7 212	434	1 001	306 161 573	1 527	21 828	177	1 559
２人以下	1 067	2 054	933	222	398	117	108	276	7 251 651	271	500	112	123
３～４人	649	2 295	298	423	1 131	363	67	17	13 780 712	341	1 231	54	247
５～９人	675	4 508	72	644	2 684	961	77	84	45 348 157	438	2 983	7	478
１０～１９人	403	5 437	44	397	3 250	1 620	53	103	49 890 159	245	3 290	4	283
２０～２９人	143	3 520	7	180	2 143	1 097	25	80	26 792 417	89	2 261	-	133
３０～４９人	101	3 856	1	151	2 751	856	10	88	68 843 940	74	2 881	-	131
５０～９９人	59	4 018	-	95	2 768	1 032	55	111	53 708 050	41	2 817	-	78
１００人以上	35	7 500	-	93	6 146	1 166	39	242	40 546 487	28	5 865	-	86
鶴見区	1 088	8 596	748	536	2 877	4 292	85	85	24 251 171	241	2 267	87	330
２人以下	466	839	554	38	112	49	37	49	889 902	59	118	59	10
３～４人	204	735	119	125	237	230	22	3	1 206 964	57	206	23	83
５～９人	218	1 422	38	183	617	564	19	11	3 250 689	64	414	3	103
１０～１９人	125	1 710	30	95	651	921	6	9	4 931 991	39	537	2	65
２０～２９人	40	957	6	29	316	604	1	1	2 041 807	7	160	-	12
３０～４９人	18	703	1	34	291	376	-	4	4 365 013	9	359	-	30
５０～９９人	12	857	-	26	424	399	-	8	5 418 139	5	374	-	21
１００人以上	5	1 373	-	6	229	1 149	-	-	2 146 666	1	99	-	6
住之江区	1 543	12 210	1 200	876	5 776	4 023	267	103	65 228 312	394	5 529	134	549
２人以下	672	1 181	744	87	173	65	78	34	1 293 680	88	152	76	32
３～４人	359	1 260	309	173	410	329	33	14	3 062 778	93	334	37	104
５～９人	249	1 643	110	250	692	550	38	9	7 507 765	94	635	20	148
１０～１９人	141	2 001	28	162	842	914	46	11	12 996 701	60	826	1	104
２０～２９人	59	1 398	9	69	688	619	5	8	6 810 644	23	562	-	49
３０～４９人	32	1 240	-	72	704	445	3	19	9 283 924	18	714	-	53
５０～９９人	26	1 825	-	51	914	867	1	8	17 607 101	16	1 075	-	51
１００人以上	5	1 662	-	12	1 353	234	63	-	6 665 719	2	1 231	-	8
平野区	1 927	13 527	1 653	1 022	4 268	6 338	154	131	33 536 157	454	3 847	231	602
２人以下	885	1 534	1 088	98	175	73	57	44	1 611 957	126	231	130	33
３～４人	395	1 377	385	182	451	326	27	11	2 100 452	91	322	67	74
５～９人	333	2 193	119	339	812	868	51	7	5 045 298	120	758	32	199
１０～１９人	205	2 935	54	233	1 118	1 495	19	18	11 296 959	76	1 071	2	170
２０～２９人	52	1 230	5	73	505	641	-	13	3 945 039	21	484	-	63
３０～４９人	33	1 181	-	79	629	473	-	14	3 206 168	15	532	-	48
５０～９９人	12	822	2	12	261	528	-	24	2 952 538	4	261	-	12
１００人以上	12	2 255	-	6	317	1 934	-	-	3 377 746	1	188	-	3
北区	5 635	75 823	1 502	4 589	46 656	14 617	1 216	8 236	1 230 271 402	2 304	41 081	223	3 174
２人以下	1 487	3 516	992	355	656	267	245	1 009	14 368 112	371	695	125	196
３～４人	1 313	4 742	332	866	2 192	1 144	134	91	22 277 617	452	1 629	64	491
５～９人	1 437	9 754	130	1 224	5 400	2 589	200	240	72 164 293	602	4 122	30	785
１０～１９人	752	10 274	42	826	6 333	2 870	82	200	126 485 267	413	5 654	4	623
２０～２９人	254	6 305	5	360	4 232	1 455	95	169	65 426 254	171	4 314	-	286
３０～４９人	194	7 648	1	388	5 518	1 561	30	229	141 222 930	140	5 642	-	308
５０～９９人	124	8 857	-	345	6 730	1 405	145	354	189 745 265	95	6 734	-	307
１００人以上	74	24 727	-	225	15 595	3 326	285	5 944	598 581 664	60	12 291	-	178
中央区	9 590	133 528	1 951	10 726	88 822	23 229	2 026	8 336	1 729 356 712	5 787	95 844	572	8 586
２人以下	2 393	4 548	1 211	976	1 166	448	308	444	19 742 342	1 163	2 097	372	716
３～４人	2 346	8 489	483	1 940	3 889	1 773	201	214	50 898 409	1 295	4 679	143	1 482
５～９人	2 321	15 568	183	2 804	8 884	3 286	253	244	154 775 432	1 457	9 864	55	2 176
１０～１９人	1 316	17 953	66	2 013	11 860	3 618	207	328	208 331 581	890	12 221	2	1 569
２０～２９人	442	10 798	7	830	7 743	1 984	182	154	127 531 164	330	8 065	-	689
３０～４９人	385	15 163	1	982	11 147	2 743	129	298	177 940 450	313	12 403	-	849
５０～９９人	221	15 403	-	556	12 600	1 822	255	422	345 652 949	194	13 549	-	501
１００人以上	166	45 606	-	625	31 533	7 555	491	6 232	644 484 385	145	32 966	-	604
堺市	7 279	63 511	4 967	3 693	21 154	29 183	1 204	3 442	178 332 045	1 512	15 378	509	1 742
２人以下	2 890	5 061	3 059	353	744	347	354	209	5 626 637	380	708	286	136
３～４人	1 604	5 737	1 289	780	1 895	1 517	193	71	10 521 361	349	1 286	171	330
５～９人	1 334	8 963	385	1 138	3 657	3 556	200	67	28 885 829	375	2 589	44	513
１０～１９人	867	12 037	188	750	4 790	6 052	114	150	38 294 126	236	3 232	7	364
２０～２９人	278	6 682	36	289	2 584	3 630	100	69	18 988 504	83	2 073	1	174
３０～４９人	156	6 026	7	238	2 760	2 867	76	95	25 787 017	57	2 252	-	133
５０～９９人	103	7 153	2	117	2 464	4 500	49	47	24 458 460	25	1 603	-	74
１００人以上	47	11 852	1	28	2 260	6 714	118	2 734	25 770 111	7	1 635	-	18

卸売業					小売業									
就業者数（人）				年間商品販売額（万円）	事業所数	就業者数（人）							年間商品販売額（万円）	市区町村名
正社員・正職員	パート・アルバイト等	臨時雇用者	出向・派遣受入者			計	個人事業主及び無給家族従業者	有給役員	正社員・正職員	パート・アルバイト等	臨時雇用者	出向・派遣受入者		
3 570	1 942	45	15	41 941 758	1 334	6 644	1 293	444	1 612	3 122	158	31	10 656 039	東住吉区
43	20	12	3	938 664	734	1 222	899	70	136	70	34	14	938 740	
153	70	11	-	1 566 891	299	1 055	299	145	269	284	58	2	996 078	
461	262	16	-	4 501 744	165	1 112	66	130	363	488	63	5	2 031 062	
745	329	2	3	6 914 215	88	1 202	27	64	270	838	3	1	1 852 070	
605	250	4	-	5 477 580	26	644	2	20	232	390	-	1	1 706 240	
435	305	-	-	5 185 648	11	441	-	8	199	226	-	8	1 689 454	
770	329	-	9	X	9	729	-	7	116	614	-	-	X	
358	377	-	-	X	2	239	-	-	27	212	-	-	X	
1 891	562	58	36	37 752 981	1 424	6 855	1 473	437	1 781	3 006	120	41	11 333 898	西成区
36	7	10	2	376 330	888	1 456	1 071	69	164	74	47	31	995 033	
119	33	17	-	1 071 152	276	945	324	124	274	210	13	2	882 341	
255	95	12	-	2 211 090	145	957	58	154	346	365	33	2	1 640 760	
325	106	-	3	3 820 413	68	944	20	57	245	609	13	-	2 011 473	
175	88	14	5	1 235 256	22	530	-	9	176	345	-	-	1 432 871	
269	93	5	1	4 605 082	9	324	-	14	122	173	9	6	832 170	
132	48	-	25	X	9	568	-	7	198	358	5	-	X	
580	92	-	-	X	7	1 131	-	3	256	872	-	-	X	
17 772	1 614	264	700	288 044 943	1 605	11 360	1 178	646	3 499	5 598	170	301	18 116 630	淀川区
200	24	25	16	5 601 681	796	1 554	821	99	198	93	83	260	1 649 970	
778	105	38	12	12 423 002	308	1 064	244	176	353	258	29	5	1 357 710	
2 146	246	42	76	42 423 976	237	1 525	65	166	538	715	35	8	2 924 181	
2 597	296	41	99	45 353 818	158	2 147	40	114	653	1 324	12	4	4 536 341	
1 814	222	16	79	24 329 307	54	1 259	7	47	329	875	9	1	2 463 110	
2 438	217	8	88	67 091 352	27	975	1	20	313	639	2	-	1 752 588	
2 396	214	55	98	52 030 802	18	1 201	-	17	372	818	-	13	1 677 248	
5 403	290	39	232	38 791 005	7	1 635	-	7	743	876	-	10	1 755 482	
1 406	409	18	33	16 437 220	847	6 329	661	206	1 471	3 883	67	52	7 813 951	鶴見区
25	2	7	15	271 500	407	721	495	28	87	47	30	34	618 402	
61	30	8	1	611 678	147	529	96	42	176	200	14	2	595 286	
231	73	3	1	1 815 232	154	1 008	35	80	386	491	16	10	1 435 457	
336	132	-	4	3 426 263	86	1 173	28	30	315	789	6	5	1 505 728	
118	30	-	-	508 981	33	797	6	17	198	574	1	1	1 532 826	
228	100	-	4	4 124 763	9	344	1	4	63	276	-	-	240 250	
334	11	-	8	X	7	483	-	5	90	388	-	-	X	
73	31	-	-	X	4	1 274	-	-	156	1 118	-	-	X	
4 130	663	30	44	53 080 588	1 149	6 681	1 066	327	1 646	3 360	237	59	12 147 724	住之江区
33	8	2	1	462 993	584	1 029	668	55	140	57	76	33	830 687	
140	45	1	7	1 903 549	266	926	272	69	270	284	32	7	1 159 229	
372	77	16	2	5 348 257	155	1 008	90	102	320	473	22	7	2 159 508	
589	126	3	5	10 758 505	81	1 175	27	58	253	788	43	6	2 238 196	
473	34	4	2	5 540 245	36	836	9	20	215	585	1	6	1 270 399	
569	73	3	19	8 184 493	14	526	-	19	135	372	-	-	1 099 431	
801	230	1	8	X	10	750	-	-	113	637	-	-	X	
1 153	70	-	-	X	3	431	-	4	200	164	63	-	X	
2 189	775	24	54	18 905 589	1 473	9 680	1 422	420	2 079	5 563	130	77	14 630 568	平野区
46	11	11	-	595 955	759	1 303	958	65	129	62	46	44	1 016 002	
143	37	1	-	1 014 932	304	1 055	318	108	308	289	26	11	1 085 520	
368	147	8	4	2 684 327	213	1 435	87	140	444	721	43	3	2 360 971	
726	151	4	18	8 614 558	129	1 864	52	63	392	1 344	15	-	2 682 401	
299	119	-	10	2 612 650	31	746	5	10	206	522	-	3	1 332 389	
376	119	-	3	1 596 020	18	649	-	31	253	354	-	11	1 610 148	
166	69	-	19	X	8	561	2	-	95	459	-	5	X	
65	122	-	-	X	11	2 067	-	3	252	1 812	-	-	X	
32 871	3 410	406	1 772	1 124 412 335	3 331	34 742	1 279	1 415	13 785	11 207	810	6 464	105 859 067	北区
251	39	49	40	10 368 948	1 116	2 821	867	159	405	228	196	969	3 999 164	
867	144	33	35	16 575 467	861	3 113	268	375	1 325	1 000	101	56	5 702 150	
2 767	419	78	65	60 744 224	835	5 632	100	439	2 633	2 170	122	175	11 420 069	
4 462	452	51	135	116 220 465	339	4 620	38	203	1 871	2 418	31	65	10 264 802	
3 434	376	89	140	61 950 471	83	1 991	5	74	798	1 079	6	29	3 475 783	
4 646	529	14	224	137 952 606	54	2 006	1	80	872	1 032	16	5	3 270 324	
5 712	378	69	351	182 485 217	29	2 123	-	38	1 018	1 027	76	3	7 260 048	
10 732	1 073	23	782	538 114 937	14	12 436	-	47	4 863	2 253	262	5 162	60 466 727	
73 940	10 718	1 359	2 131	1 627 967 900	3 803	37 684	1 379	2 140	14 882	12 511	667	6 205	101 388 812	中央区
669	169	106	70	15 793 718	1 230	2 451	839	260	497	279	202	374	3 948 624	
2 307	547	91	118	43 997 564	1 051	3 810	340	458	1 582	1 226	110	96	6 900 845	
6 345	1 064	135	161	141 342 058	864	5 704	128	628	2 539	2 222	118	83	13 433 374	
9 298	1 179	69	205	193 834 391	426	5 732	64	444	2 562	2 439	138	123	14 497 190	
6 526	691	117	126	120 925 411	112	2 733	7	141	1 217	1 293	65	28	6 605 753	
10 022	1 296	124	221	171 309 707	72	2 760	1	133	1 125	1 447	5	77	6 630 743	
11 624	1 005	251	420	340 064 555	27	1 854	-	55	976	817	4	2	5 588 394	
27 149	4 767	466	810	600 700 496	21	12 640	-	21	4 384	2 788	25	5 422	43 783 889	
9 292	3 165	333	408	100 050 735	5 767	48 133	4 458	1 951	11 862	26 018	871	3 034	78 281 310	堺市
159	42	48	37	2 010 251	2 510	4 353	2 773	217	585	305	306	172	3 616 386	
547	168	59	14	5 018 532	1 255	4 451	1 118	450	1 348	1 349	134	57	5 502 829	
1 511	462	39	33	17 726 333	959	6 374	341	625	2 146	3 094	161	34	11 159 496	
2 236	506	43	80	23 153 721	631	8 805	181	386	2 554	5 546	71	70	15 140 405	
1 386	418	46	64	12 503 815	195	4 609	35	115	1 198	3 212	54	5	6 484 689	
1 656	390	40	44	18 064 046	99	3 774	7	105	1 104	2 477	36	51	7 722 971	
1 020	470	35	25	11 813 546	78	5 550	2	43	1 444	4 030	14	22	12 644 914	
777	709	23	111	9 760 491	40	10 217	1	10	1 483	6 005	95	2 623	16 009 620	

第１表　市区町村別、従業者規模別の卸売業・小売業の事業所数、就業者数、年間商品販売額

市区町村 従業者規模	総数 事業所数	総数 就業者数（人） 計	個人事業主及び無給家族従業者	有給役員	正社員・正職員	パート・アルバイト等	臨時雇用者	出向・派遣受入者	年間商品販売額（万円）	卸売業 事業所数	卸売業 就業者数（人） 計	個人事業主及び無給家族従業者	有給役員
堺　区	2 213	17 297	1 548	1 295	6 926	6 044	339	1 193	59 818 195	579	5 599	187	718
２人　以　下	970	1 772	999	125	282	115	158	93	1 991 531	150	288	106	54
３～　４人	493	1 776	420	269	587	423	42	36	3 759 834	129	462	68	117
５～　９人	355	2 371	76	375	1 109	772	43	15	8 851 701	145	1 013	11	212
１０～　１９人	239	3 281	43	271	1 391	1 471	39	68	12 547 928	87	1 153	2	160
２０～　２９人	77	1 813	7	113	925	769	3	7	7 917 833	30	712	-	71
３０～　４９人	46	1 770	1	96	1 090	551	29	17	9 678 904	28	1 095	-	80
５０～　９９人	23	1 487	2	39	770	676	1	-	6 728 504	7	413	-	23
１００人　以　上	10	3 027	-	7	772	1 267	24	957	8 341 960	3	463	-	1
中　区	986	8 001	696	492	2 660	3 990	116	58	20 134 182	210	2 003	82	236
２人　以　下	412	705	465	44	85	44	48	19	786 531	64	133	58	17
３～　４人	192	670	136	98	265	143	22	7	1 241 455	45	169	18	47
５～　９人	181	1 224	67	151	521	457	28	1	4 251 977	51	353	5	70
１０～　１９人	111	1 538	19	107	605	792	13	2	3 262 409	25	350	-	44
２０～　２９人	45	1 031	8	37	315	666	4	1	2 271 377	13	296	1	28
３０～　４９人	20	755	1	26	315	410	-	3	2 290 752	4	156	-	8
５０～　９９人	21	1 448	-	25	455	952	1	21	4 416 214	7	439	-	18
１００人　以　上	4	630	-	4	99	526	-	4	1 613 467	1	107	-	4
東　区	567	4 060	473	194	953	2 389	29	26	8 328 603	65	411	31	67
２人　以　下	270	431	301	28	62	23	12	5	334 190	19	37	10	12
３～　４人	137	468	122	52	142	147	7	-	619 087	18	58	14	10
５～　９人	71	459	33	57	152	202	10	7	956 012	17	117	6	28
１０～　１９人	49	716	15	33	166	492	-	10	1 980 331	9	134	1	13
２０～　２９人	16	367	2	13	58	294	-	-	381 099	-	-	-	-
３０～　４９人	14	522	-	11	190	321	-	-	1 603 424	2	65	-	4
５０～　９９人	6	456	-	-	86	370	-	-	1 180 912	-	-	-	-
１００人　以　上	4	641	-	-	97	540	-	4	1 273 548	-	-	-	-
西　区	1 163	9 702	865	495	3 522	4 579	142	122	30 966 134	224	2 443	64	212
２人　以　下	482	821	556	44	112	57	35	17	844 870	50	88	47	14
３～　４人	228	810	200	90	275	202	32	12	1 714 523	42	175	12	36
５～　９人	203	1 411	63	154	587	568	26	18	5 747 543	56	390	5	68
１０～　１９人	158	2 162	38	135	943	1 017	7	26	7 714 262	46	640	-	66
２０～　２９人	47	1 151	6	36	538	558	18	5	3 106 381	16	395	-	14
３０～　４９人	26	1 067	2	27	503	500	1	37	4 934 630	11	473	-	10
５０～　９９人	12	903	-	5	324	544	23	7	4 538 783	2	120	-	1
１００人　以　上	7	1 377	-	4	240	1 133	-	-	2 365 142	1	162	-	3
南　区	713	8 519	351	335	1 799	4 737	274	1 044	15 832 240	66	551	21	73
２人　以　下	196	382	176	34	54	49	49	20	423 186	20	36	13	12
３～　４人	180	660	106	73	182	261	33	6	985 746	12	46	6	11
５～　９人	166	1 100	40	124	353	571	8	7	2 067 003	18	118	1	23
１０～　１９人	94	1 293	23	52	383	811	20	4	3 040 365	9	121	1	12
２０～　２９人	35	857	5	23	179	613	35	2	1 101 234	4	97	-	8
３０～　４９人	17	635	1	13	130	456	35	-	1 977 806	1	37	-	-
５０～　９９人	16	1 154	-	13	251	900	-	7	2 172 639	2	96	-	7
１００人　以　上	9	2 438	-	3	267	1 076	94	998	4 064 261	-	-	-	-
北　区	1 322	12 161	820	660	3 859	5 794	232	819	27 722 857	264	2 320	90	305
２人　以　下	452	773	446	63	118	48	49	54	942 756	61	98	42	21
３～　４人	307	1 109	243	154	366	299	39	9	1 688 732	77	283	34	86
５～　９人	298	1 997	91	211	736	879	81	8	4 822 518	60	405	13	76
１０～　１９人	167	2 344	30	117	1 010	1 119	35	34	6 911 239	43	597	1	54
２０～　２９人	45	1 069	7	34	400	625	4	4	3 060 529	12	291	-	27
３０～　４９人	27	1 034	2	46	365	583	-	38	2 856 841	6	213	-	15
５０～　９９人	16	1 115	-	30	396	659	24	8	3 699 802	4	295	-	21
１００人　以　上	10	2 720	1	5	468	1 582	-	664	3 740 440	1	138	-	5
美　原　区	315	3 771	214	222	1 435	1 650	72	180	15 529 834	104	2 051	34	131
２人　以　下	108	177	116	15	31	11	3	1	303 573	16	28	10	6
３～　４人	67	244	62	44	78	42	18	1	511 984	26	93	19	23
５～　９人	60	401	15	66	199	107	4	11	2 189 075	28	193	3	36
１０～　１９人	49	703	20	35	292	350	-	6	2 837 592	17	237	2	15
２０～　２９人	13	394	1	33	169	105	36	50	1 150 051	8	282	-	26
３０～　４９人	6	243	-	19	167	46	11	-	2 444 660	5	213	-	16
５０～　９９人	9	590	-	5	182	399	-	4	1 721 606	3	240	-	4
１００人　以　上	3	1 019	-	5	317	590	-	107	4 371 293	1	765	-	5
岸　和　田　市	2 152	15 151	1 825	967	4 528	7 509	210	133	32 857 082	404	3 406	197	447
２人　以　下	941	1 567	1 121	91	168	92	59	37	1 490 793	115	196	106	42
３～　４人	471	1 657	502	175	494	432	49	6	2 379 042	91	313	70	58
５～　９人	376	2 442	125	319	970	981	44	9	6 138 577	102	691	21	149
１０～　１９人	220	2 994	48	198	1 109	1 610	20	11	7 664 839	59	763	-	108
２０～　２９人	85	1 992	27	91	763	1 093	24	5	5 340 852	21	495	-	44
３０～　４９人	32	1 247	2	68	481	689	1	6	4 498 429	11	435	-	36
５０～　９９人	17	1 212	-	16	307	844	10	35	1 994 701	4	285	-	10
１００人　以　上	10	2 040	-	9	236	1 768	3	24	3 349 849	1	228	-	-
豊　中　市	3 060	24 427	2 038	1 474	7 926	11 333	1 236	473	100 995 354	570	5 174	153	657
２人　以　下	1 278	2 302	1 345	202	279	197	69	211	2 523 360	134	252	100	57
３～　４人	669	2 399	485	354	790	643	120	10	5 863 265	143	508	42	157
５～　９人	545	3 690	127	437	1 470	1 500	62	104	15 778 871	146	1 054	10	192
１０～　１９人	344	4 816	54	318	1 839	2 495	95	20	16 526 001	93	1 269	1	157
２０～　２９人	110	2 589	19	82	1 031	1 438	15	13	20 471 941	27	636	-	42
３０～　４９人	64	2 440	6	56	999	1 370	1	32	7 043 892	19	702	-	37
５０～　９９人	33	2 457	2	25	838	1 524	4	65	7 701 084	7	518	-	15
１００人　以　上	17	3 734	-	-	680	2 166	870	18	25 086 940	1	235	-	-

卸売業					小売業									市区町村名
就業者数（人）				年間商品販売額（万円）	事業所数	就業者数（人）							年間商品販売額（万円）	
正社員・正職員	パート・アルバイト等	臨時雇用者	出向・派遣受入者			計	個人事業主及び無給家族従業者	有給役員	正社員・正職員	パート・アルバイト等	臨時雇用者	出向・派遣受入者		
3 676	865	104	80	40 313 199	1 634	11 698	1 361	577	3 250	5 179	235	1 113	19 504 996	堺区
74	15	10	29	860 154	820	1 484	893	71	208	100	148	64	1 131 377	
206	60	9	3	2 324 544	364	1 314	352	152	381	363	33	33	1 435 290	
620	150	20	9	6 338 082	210	1 358	65	163	489	622	23	6	2 513 619	
820	129	13	30	9 371 699	152	2 128	41	111	571	1 342	26	38	3 176 229	
545	103	1	3	6 318 669	47	1 101	7	42	380	666	2	4	1 599 164	
816	173	28	6	7 962 586	18	675	1	16	274	378	1	11	1 716 318	
326	65	-	-	2 918 945	16	1 074	2	16	444	611	1	-	3 809 559	
269	170	23	-	4 218 520	7	2 564	-	6	503	1 097	1	957	4 123 440	
1 089	523	41	37	10 483 704	776	5 998	614	256	1 571	3 467	75	21	9 650 478	中区
18	7	25	8	297 184	348	572	407	27	67	37	23	11	489 347	
71	20	10	3	431 985	147	501	118	51	194	123	12	4	809 470	
202	74	3	-	2 589 753	130	871	62	81	319	383	25	1	1 662 224	
246	59	1	-	1 354 405	86	1 188	19	63	359	733	12	2	1 908 004	
153	111	2	1	1 286 439	32	735	7	9	162	555	2	-	984 938	
134	14	-	-	X	16	599	1	18	181	396	-	3	X	
233	168	-	21	2 326 585	14	1 009	-	7	222	784	1	-	2 089 629	
32	70	-	4	X	3	523	-	-	67	456	-	-	X	
229	73	7	7	2 169 128	502	3 649	442	127	724	2 316	22	19	6 159 475	東区
10	2	3	-	85 218	251	394	291	16	52	21	9	5	248 972	
33	3	-	-	200 729	119	410	108	42	109	144	7	-	418 358	
65	15	4	-	355 052	54	342	27	29	87	187	6	7	600 960	
78	35	-	7	X	40	582	14	20	88	457	-	3	X	
-	-	-	-	-	16	367	2	13	58	294	-	-	381 099	
43	18	-	-	X	12	457	-	7	147	303	-	-	X	
-	-	-	-	-	6	456	-	-	86	370	-	-	1 180 912	
-	-	-	-	-	4	641	-	-	97	540	-	4	1 273 548	
1 650	391	44	89	19 177 179	939	7 259	801	283	1 872	4 188	98	33	11 788 955	西区
21	6	-	-	206 034	432	733	509	30	91	51	35	17	638 836	
82	14	24	7	937 077	186	635	188	54	193	188	8	5	777 446	
241	62	-	16	3 950 922	147	1 021	58	86	346	506	26	2	1 796 621	
466	83	3	24	4 971 010	112	1 522	38	69	477	934	4	2	2 743 252	
316	55	5	5	2 153 578	31	756	6	22	222	503	13	-	952 803	
317	111	1	37	3 782 961	15	594	2	17	186	389	-	-	1 151 669	
99	9	11	-	X	10	783	-	4	225	535	12	7	X	
108	51	-	-	X	6	1 215	-	1	132	1 082	-	-	X	
281	175	16	2	3 695 486	647	7 968	330	262	1 518	4 562	258	1 042	12 136 754	南区
4	5	2	-	141 566	176	346	163	22	50	44	47	20	281 620	
14	13	2	-	106 757	168	614	100	62	168	248	31	6	878 989	
50	44	-	-	683 806	148	982	39	101	303	527	8	7	1 383 197	
54	42	12	-	X	85	1 172	22	40	329	769	8	4	X	
58	29	-	2	240 318	31	760	5	15	121	584	35	-	860 916	
37	-	-	-	X	16	598	1	13	93	456	35	-	X	
64	42	-	-	X	14	1 058	-	6	187	858	-	7	X	
-	-	-	-	-	9	2 438	-	3	267	1 076	94	998	4 064 261	
1 338	508	66	21	11 937 708	1 058	9 841	730	355	2 521	5 286	166	798	15 785 149	北区
25	4	6	-	258 262	391	675	404	42	93	44	43	54	684 494	
103	47	12	1	705 650	230	826	209	68	263	252	27	8	983 082	
204	102	8	2	2 246 635	238	1 592	78	135	532	777	73	6	2 575 883	
405	110	14	14	3 363 780	124	1 747	29	63	605	1 009	21	20	3 547 459	
198	66	2	3	1 666 756	33	778	7	7	202	559	2	1	1 393 773	
148	49	-	1	1 093 497	21	821	2	31	217	534	-	37	1 763 344	
185	67	24	-	X	12	820	-	9	211	592	-	8	X	
70	63	-	-	X	9	2 582	1	-	398	1 519	-	664	X	
1 029	630	55	172	12 274 331	211	1 720	180	91	406	1 020	17	8	3 255 503	美原区
7	3	2	-	161 833	92	149	106	9	24	8	1	1	141 740	
38	11	2	-	311 790	41	151	43	21	40	31	16	1	200 194	
129	15	4	6	1 562 083	32	208	12	30	70	92	-	5	626 992	
167	48	-	5	2 050 740	32	466	18	20	125	302	-	1	786 852	
116	54	36	50	838 055	5	112	1	7	53	51	-	-	311 996	
161	25	11	-	X	1	30	-	3	6	21	-	-	X	
113	119	-	4	995 314	6	350	-	1	69	280	-	-	726 292	
298	355	-	107	X	2	254	-	-	19	235	-	-	X	
1 861	842	39	35	16 644 043	1 748	11 745	1 628	520	2 667	6 667	171	98	16 213 039	岸和田市
31	15	2	-	384 697	826	1 371	1 015	49	137	77	57	37	1 106 096	
135	45	4	1	843 344	380	1 344	432	117	359	387	45	5	1 535 698	
383	120	19	3	3 510 025	274	1 751	104	170	587	861	25	6	2 628 552	
499	148	5	3	4 369 644	161	2 231	48	90	610	1 462	15	8	3 295 195	
328	127	4	3	2 827 799	64	1 497	27	47	435	966	20	2	2 513 053	
270	129	-	-	3 372 554	21	812	2	32	211	560	1	6	1 125 875	
184	64	2	25	X	13	927	-	6	123	780	8	10	X	
31	194	3	-	X	9	1 812	-	9	205	1 574	-	24	X	
3 524	703	31	138	73 512 774	2 490	19 253	1 885	817	4 402	10 630	1 205	335	27 482 580	豊中市
52	17	10	16	829 841	1 144	2 050	1 245	145	227	180	59	195	1 693 519	
226	70	7	6	3 752 548	526	1 891	443	197	564	573	113	4	2 110 717	
590	165	5	93	11 707 975	399	2 636	117	245	880	1 335	57	11	4 070 896	
936	159	7	13	11 415 868	251	3 547	53	161	903	2 336	88	7	5 110 133	
493	100	2	2	17 453 229	83	1 953	19	40	538	1 338	13	11	3 018 712	
600	84	-	5	4 589 142	45	1 738	6	19	399	1 286	1	27	2 454 750	
452	48	-	3	X	26	1 939	2	10	386	1 476	4	62	X	
175	60	-	-	X	16	3 499	-	-	505	2 106	870	18	X	

第１表　市区町村別、従業者規模別の卸売業・小売業の事業所数、就業者数、年間商品販売額

市区町村 従業者規模	総数 事業所数	総数 就業者数（人） 計	個人事業主及び無給家族従業者	有給役員	正社員・正職員	パート・アルバイト等	臨時雇用者	出向・派遣受入者	年間商品販売額（万円）	卸売業 事業所数	卸売業 就業者数（人） 計	個人事業主及び無給家族従業者	有給役員
池田市	917	5 996	716	455	1 646	2 928	127	127	14 701 948	127	970	62	169
２人以下	393	730	435	56	58	65	22	94	806 454	32	62	23	13
３～４人	200	718	167	115	173	212	43	9	1 112 009	24	86	14	30
５～９人	163	1 067	65	119	385	463	31	5	2 969 606	46	317	25	51
１０～１９人	105	1 465	43	83	479	827	29	4	4 367 504	15	179	-	33
２０～２９人	37	879	6	39	238	593	2	2	2 752 041	5	119	-	23
３０～４９人	12	418	-	28	167	211	-	12	1 044 066	3	97	-	7
５０～９９人	4	217	-	12	66	139	-	-	791 469	2	110	-	12
１００人以上	3	502	-	3	80	418	-	1	858 799	-	-	-	-
吹田市	3 080	35 882	1 351	1 862	18 778	12 850	363	921	216 041 845	1 178	17 754	79	1 159
２人以下	881	1 629	799	190	277	129	81	153	2 973 150	134	247	47	77
３～４人	600	2 152	334	333	832	555	74	27	7 560 494	216	784	27	172
５～９人	650	4 382	132	492	2 286	1 337	91	61	28 206 856	309	2 105	5	287
１０～１９人	517	7 225	61	388	4 029	2 603	45	117	48 025 264	283	3 938	-	274
２０～２９人	202	4 881	19	159	2 681	1 930	19	98	30 702 523	100	2 412	-	113
３０～４９人	142	5 635	6	162	3 636	1 570	18	289	34 637 902	90	3 438	-	128
５０～９９人	54	3 812	-	86	2 054	1 602	35	102	29 304 145	29	1 966	-	60
１００人以上	34	6 166	-	52	2 983	3 124	-	74	34 631 511	17	2 864	-	48
泉大津市	779	6 698	630	307	1 997	3 598	126	55	24 620 231	135	2 087	54	148
２人以下	356	607	417	29	82	30	36	13	573 092	38	69	34	12
３～４人	174	637	157	58	211	165	42	4	1 043 753	33	118	19	21
５～９人	114	799	38	85	318	318	29	14	1 945 643	34	234	1	47
１０～１９人	74	1 012	13	81	325	589	9	4	2 792 987	16	203	-	38
２０～２９人	27	651	3	12	187	444	5	-	1 665 851	5	124	-	-
３０～４９人	16	594	2	13	210	349	1	19	1 552 046	2	75	-	1
５０～９９人	13	995	-	17	305	671	4	1	4 327 651	5	355	-	17
１００人以上	5	1 403	-	12	359	1 032	-	-	10 719 208	2	909	-	12
高槻市	2 333	22 232	1 534	1 002	6 014	11 490	275	1 934	52 131 619	296	2 818	114	349
２人以下	939	1 645	991	113	241	128	87	85	1 732 253	81	150	59	35
３～４人	468	1 684	335	184	551	546	49	20	3 405 716	66	240	40	52
５～９人	439	2 909	115	337	1 064	1 320	58	17	5 888 933	77	535	14	115
１０～１９人	289	4 042	73	210	1 336	2 379	40	17	8 446 042	41	557	1	81
２０～２９人	87	2 052	18	72	726	1 193	37	7	7 991 668	14	319	-	32
３０～４９人	55	2 146	2	43	814	1 247	-	40	8 958 753	11	426	-	15
５０～９９人	34	2 254	-	33	547	1 527	-	147	6 713 561	4	322	-	10
１００人以上	22	5 500	-	10	735	3 150	4	1 601	8 994 693	2	269	-	9
貝塚市	878	6 080	780	334	1 787	3 086	58	56	17 092 351	146	1 177	69	192
２人以下	399	680	490	40	73	35	15	27	599 787	40	70	37	21
３～４人	178	615	198	44	201	158	9	5	1 086 210	28	102	21	21
５～９人	153	1 002	56	151	385	394	19	1	2 581 096	47	320	11	91
１０～１９人	92	1 211	32	55	413	716	-	2	6 308 793	18	229	-	30
２０～２９人	26	595	1	17	277	287	-	15	2 960 992	6	149	-	4
３０～４９人	18	719	1	18	242	456	4	6	1 665 344	5	195	-	16
５０～９９人	7	465	2	9	126	317	11	-	710 456	2	112	-	9
１００人以上	5	793	-	-	70	723	-	-	1 179 673	-	-	-	-
守口市	1 737	13 790	1 414	900	4 429	5 191	186	1 708	34 645 866	358	2 818	149	431
２人以下	858	1 483	1 030	108	158	70	104	13	1 473 249	100	189	94	35
３～４人	308	1 098	255	194	362	235	27	27	1 643 905	78	273	35	91
５～９人	280	1 871	97	244	780	721	29	1	3 948 405	85	561	19	111
１０～１９人	185	2 588	19	202	1 177	1 162	13	20	12 249 921	67	934	-	129
２０～２９人	55	1 292	10	84	505	674	13	9	4 430 715	18	444	1	37
３０～４９人	35	1 326	-	50	648	633	-	7	3 101 977	8	303	-	23
５０～９９人	12	825	3	11	273	536	-	5	3 702 848	2	114	-	5
１００人以上	4	3 307	-	7	526	1 160	-	1 626	4 094 846	-	-	-	-
枚方市	2 576	23 251	1 664	975	6 285	12 187	374	1 820	47 103 408	307	2 551	103	333
２人以下	1 015	1 758	1 070	137	287	135	74	56	2 391 308	95	166	68	50
３～４人	544	1 977	383	210	632	636	94	30	3 172 286	78	290	29	79
５～９人	491	3 340	116	299	1 292	1 503	100	42	7 115 260	69	467	6	75
１０～１９人	296	4 190	61	191	1 478	2 389	66	21	10 459 247	38	550	-	69
２０～２９人	124	2 915	31	64	852	1 919	28	21	5 986 516	11	276	-	26
３０～４９人	52	1 949	1	44	615	1 272	4	13	5 845 368	11	402	-	25
５０～９９人	36	2 399	2	26	559	1 816	8	4	5 020 796	4	217	-	9
１００人以上	18	4 723	-	4	570	2 517	-	1 633	7 112 627	1	183	-	-
茨木市	2 308	22 471	1 143	1 465	8 786	10 466	379	379	106 589 451	650	8 456	91	868
２人以下	741	1 370	695	113	202	131	56	174	1 926 554	103	199	51	44
３～４人	477	1 710	284	202	658	490	68	11	3 961 611	120	443	26	100
５～９人	536	3 572	79	523	1 559	1 323	69	38	13 063 118	214	1 463	14	305
１０～１９人	324	4 545	71	352	1 834	2 160	54	92	18 441 289	118	1 659	-	231
２０～２９人	102	2 374	12	94	972	1 274	11	11	11 141 298	35	820	-	61
３０～４９人	67	2 575	2	78	1 084	1 321	94	24	12 461 969	32	1 160	-	59
５０～９９人	43	2 873	-	67	1 254	1 505	22	28	22 168 456	18	1 287	-	35
１００人以上	18	3 452	-	36	1 223	2 262	5	1	23 425 156	10	1 425	-	33
八尾市	2 767	20 891	2 191	1 402	6 767	8 854	510	1 212	53 989 821	588	5 275	254	757
２人以下	1 179	2 285	1 395	142	213	123	275	138	2 156 445	152	283	142	57
３～４人	625	2 265	551	331	720	529	81	56	3 877 620	161	605	85	172
５～９人	499	3 381	152	439	1 321	1 322	77	80	9 400 230	132	920	24	196
１０～１９人	294	3 986	69	284	1 615	1 955	48	35	11 086 276	97	1 322	2	209
２０～２９人	83	2 016	19	81	707	1 171	1	38	5 015 155	18	456	-	35
３０～４９人	48	1 758	5	73	740	943	-	1	8 584 656	18	678	1	53
５０～９９人	29	2 041	-	35	693	1 304	1	14	6 515 945	7	435	-	18
１００人以上	10	3 159	-	17	758	1 507	27	850	7 353 494	3	576	-	17

卸売業					小売業									市区町村名
就業者数（人）				年間商品販売額（万円）	事業所数	就業者数（人）							年間商品販売額（万円）	
正社員・正職員	パート・アルバイト等	臨時雇用者	出向・派遣受入者			計	個人事業主及び無給家族従業者	有給役員	正社員・正職員	パート・アルバイト等	臨時雇用者	出向・派遣受入者		
508	198	33	1	7 881 204	790	5 026	654	286	1 138	2 730	94	126	6 820 744	池田市
12	7	7	-	208 948	361	668	412	43	46	58	15	94	597 506	
24	13	5	-	411 242	176	632	153	85	149	199	38	9	700 767	
165	59	16	1	1 979 973	117	750	40	68	220	404	15	4	989 633	
117	26	3	-	2 249 679	90	1 286	43	50	362	801	26	4	2 117 825	
66	29	2	-	1 690 855	32	760	6	16	172	564	-	2	1 061 186	
72	18	-	-	X	9	321	-	21	95	193	-	12	X	
52	46	-	-	X	2	107	-	-	14	93	-	-	X	
-	-	-	-	-	3	502	-	3	80	418	-	1	858 799	
14 037	2 128	122	449	185 815 515	1 902	18 128	1 272	703	4 741	10 722	241	472	30 226 330	吹田市
83	16	9	15	1 514 364	747	1 382	752	113	194	113	72	138	1 458 786	
469	85	13	19	5 881 352	384	1 368	307	161	363	470	61	8	1 679 142	
1 538	209	24	57	23 763 717	341	2 277	127	205	748	1 128	67	4	4 443 139	
3 090	463	16	106	42 671 027	234	3 287	61	114	939	2 140	29	11	5 354 237	
1 945	300	7	72	26 535 944	102	2 469	19	46	736	1 630	12	26	4 166 579	
2 895	383	18	60	30 236 679	52	2 197	6	34	741	1 187	-	229	4 401 223	
1 617	233	35	88	26 130 324	25	1 846	-	26	437	1 369	-	14	3 173 821	
2 400	439	-	32	29 082 108	17	3 302	-	4	583	2 685	-	42	5 549 403	
965	905	18	1	16 929 513	644	4 611	576	159	1 032	2 693	108	54	7 690 718	泉大津市
14	2	7	-	235 194	318	538	383	17	68	28	29	13	337 898	
56	18	4	-	337 495	141	519	138	37	155	147	38	4	706 258	
145	42	-	-	1 294 145	80	565	37	38	173	276	29	14	651 498	
118	46	1	-	1 170 190	58	809	13	43	207	543	8	4	1 622 797	
82	40	2	-	835 802	22	527	3	12	105	404	3	-	830 049	
38	36	-	-	X	14	519	2	12	172	313	1	19	X	
211	125	4	1	3 099 869	8	640	-	-	94	546	-	-	1 227 782	
301	596	-	-	X	3	494	-	-	58	436	-	-	X	
1 606	639	37	75	21 370 791	2 037	19 414	1 420	653	4 408	10 851	238	1 859	30 760 828	高槻市
31	8	16	1	342 844	858	1 495	932	78	210	120	71	84	1 389 409	
100	41	2	5	1 414 388	402	1 444	295	132	451	505	47	15	1 991 328	
307	78	19	2	2 347 437	362	2 374	101	222	757	1 242	39	15	3 541 496	
362	114	-	-	2 764 380	248	3 485	72	129	974	2 265	40	17	5 681 662	
232	54	-	2	5 071 039	73	1 733	18	40	494	1 139	37	5	2 920 629	
320	86	-	5	5 321 096	44	1 720	2	28	494	1 161	-	35	3 637 657	
174	78	-	60	X	30	1 932	-	23	373	1 449	-	87	X	
80	180	-	-	X	20	5 231	-	1	655	2 970	4	1 601	X	
708	195	6	14	9 906 038	732	4 903	711	142	1 079	2 891	52	42	7 186 313	貝塚市
6	5	1	-	125 221	359	610	453	19	67	30	14	27	474 566	
41	17	2	-	462 946	150	513	177	23	160	141	7	5	623 264	
164	50	3	1	1 563 976	106	682	45	60	221	344	16	-	1 017 120	
163	36	-	-	4 903 556	74	982	32	25	250	680	-	2	1 405 237	
118	14	-	13	2 112 541	20	446	1	13	159	273	-	2	848 451	
141	45	-	-	X	13	524	1	2	101	411	4	6	X	
75	28	-	-	X	5	353	2	-	51	289	11	-	X	
-	-	-	-	-	5	793	-	-	70	723	-	-	1 179 673	
1 710	472	48	21	17 710 010	1 379	10 972	1 265	469	2 719	4 719	138	1 687	16 935 856	守口市
33	6	20	1	333 648	758	1 294	936	73	125	64	84	12	1 139 601	
107	31	8	2	768 088	230	825	220	103	255	204	19	25	875 817	
307	114	10	-	1 965 314	195	1 310	78	133	473	607	19	1	1 983 091	
644	149	6	9	9 400 649	118	1 654	19	73	533	1 013	7	11	2 849 272	
317	79	4	9	3 277 727	37	848	9	47	188	595	9	-	1 152 988	
226	60	-	-	X	27	1 023	-	27	422	573	-	7	X	
76	33	-	-	X	10	711	3	6	197	503	-	5	X	
-	-	-	-	-	4	3 307	-	7	526	1 160	-	1 626	4 094 846	
1 390	680	28	35	16 080 485	2 269	20 700	1 561	642	4 895	11 507	346	1 785	31 022 923	枚方市
37	6	3	2	670 325	920	1 592	1 002	87	250	129	71	54	1 720 983	
126	44	5	7	1 053 723	466	1 687	354	131	506	592	89	23	2 118 563	
297	82	7	1	2 444 384	422	2 873	110	224	995	1 421	93	41	4 670 876	
371	98	5	7	4 368 429	258	3 640	61	122	1 107	2 291	61	14	6 090 818	
172	71	-	7	2 229 583	113	2 639	31	38	680	1 848	28	14	3 756 933	
253	119	-	5	3 511 661	41	1 547	1	19	362	1 153	4	8	2 333 707	
132	80	8	4	X	32	2 182	2	17	427	1 736	-	-	X	
2	180	-	2	X	17	4 540	-	4	568	2 337	-	1 631	X	
5 182	2 172	159	109	83 368 251	1 658	14 015	1 052	597	3 604	8 294	220	270	23 221 200	茨木市
57	15	16	16	909 829	638	1 171	644	69	145	116	40	158	1 016 725	
231	62	23	1	2 398 615	357	1 267	258	102	427	428	45	10	1 562 996	
815	291	30	16	9 123 927	322	2 109	65	218	744	1 032	39	22	3 939 191	
986	389	24	42	14 044 830	206	2 886	71	121	848	1 771	30	50	4 396 459	
589	165	4	1	8 882 390	67	1 554	12	33	383	1 109	7	10	2 258 908	
702	388	35	4	9 727 997	35	1 415	2	19	382	933	59	20	2 733 972	
890	313	22	28	18 865 648	25	1 586	-	32	364	1 192	-	-	3 302 808	
912	549	5	1	19 415 015	8	2 027	-	3	311	1 713	-	-	4 010 141	
3 138	882	113	154	31 703 174	2 179	15 616	1 937	645	3 629	7 972	397	1 058	22 286 647	八尾市
48	14	20	3	799 037	1 027	2 002	1 253	85	165	109	255	135	1 357 408	
236	68	35	10	1 923 414	464	1 660	466	159	484	461	46	46	1 954 206	
478	146	18	58	5 245 425	367	2 461	128	243	843	1 176	59	22	4 154 805	
856	208	38	19	7 068 299	197	2 664	67	75	759	1 747	10	16	4 017 977	
329	92	1	-	2 725 751	65	1 560	19	46	378	1 079	-	38	2 289 404	
451	176	-	1	6 226 503	30	1 080	4	20	289	767	-	-	2 358 153	
358	50	1	14	3 902 503	22	1 606	-	17	335	1 254	-	-	2 613 442	
382	128	-	49	3 812 242	7	2 583	-	-	376	1 379	27	801	3 541 252	

第１表　市区町村別、従業者規模別の卸売業・小売業の事業所数、就業者数、年間商品販売額

市区町村 従業者規模	総数 事業所数	総数 就業者数（人） 計	個人事業主及び無給家族従業者	有給役員	正社員・正職員	パート・アルバイト等	臨時雇用者	出向・派遣受入者	年間商品販売額（万円）	卸売業 事業所数	卸売業 就業者数（人） 計	個人事業主及び無給家族従業者	有給役員
泉佐野市	1 322	10 206	933	502	3 152	5 057	266	305	21 800 876	234	2 055	121	224
２人以下	508	934	591	54	118	54	55	62	855 846	71	118	64	25
３～４人	304	1 119	237	113	418	310	32	11	2 009 017	57	211	38	43
５～９人	276	2 104	60	154	754	852	73	213	4 921 833	54	588	19	71
１０～１９人	162	2 267	31	133	782	1 242	76	8	4 235 061	39	495	-	56
２０～２９人	34	805	14	15	298	474	1	3	2 064 904	6	157	-	9
３０～４９人	18	669	-	12	230	427	-	-	2 086 310	3	107	-	3
５０～９９人	11	772	-	7	223	505	29	8	1 555 981	2	129	-	6
１００人以上	9	1 536	-	14	329	1 193	-	-	4 071 924	2	250	-	11
富田林市	837	6 334	718	369	1 638	3 403	131	99	12 098 515	123	865	65	112
２人以下	349	601	418	30	66	38	41	9	618 457	28	43	25	8
３～４人	174	670	181	72	184	164	38	31	848 971	29	105	23	20
５～９人	179	1 180	81	147	417	496	13	32	2 358 895	42	276	14	50
１０～１９人	83	1 166	30	71	407	648	7	7	2 362 924	16	202	2	22
２０～２９人	31	746	8	27	250	434	27	13	2 359 235	6	143	1	10
３０～４９人	9	369	-	7	88	268	5	1	880 448	1	36	-	-
５０～９９人	8	623	-	5	113	499	-	6	1 071 360	1	60	-	2
１００人以上	4	979	-	10	113	856	-	-	1 598 225	-	-	-	-
寝屋川市	1 911	14 905	1 571	666	4 663	7 541	224	255	35 917 088	270	2 762	111	262
２人以下	894	1 486	1 066	75	143	124	64	15	1 381 419	89	151	83	21
３～４人	374	1 330	316	171	380	421	32	10	2 562 783	65	234	19	75
５～９人	307	2 032	116	217	738	899	44	18	4 911 865	55	379	9	82
１０～１９人	202	2 781	55	112	1 005	1 584	24	9	6 646 389	39	520	-	48
２０～２９人	68	1 589	16	47	597	915	-	14	4 137 687	8	210	-	17
３０～４９人	35	1 415	2	27	555	743	54	34	4 501 720	7	278	-	6
５０～９９人	17	1 208	-	5	436	745	6	16	4 482 807	5	314	-	1
１００人以上	14	3 064	-	12	809	2 110	-	139	7 292 418	2	676	-	12
河内長野市	764	6 238	595	300	1 433	3 523	160	244	10 207 132	76	564	47	96
２人以下	319	559	383	24	68	28	38	18	473 657	17	31	19	4
３～４人	161	590	129	66	146	212	26	11	627 919	23	92	25	17
５～９人	129	911	46	88	263	448	56	12	1 680 373	16	97	2	18
１０～１９人	108	1 440	32	101	467	812	15	18	3 152 976	16	215	1	46
２０～２９人	23	546	5	11	157	358	25	-	900 210	1	27	-	3
３０～４９人	7	254	-	8	82	164	-	-	308 356	3	102	-	8
５０～９９人	10	636	-	2	118	516	-	-	1 277 464	-	-	-	-
１００人以上	7	1 302	-	-	132	985	-	185	1 786 177	-	-	-	-
松原市	1 261	8 974	1 057	552	2 977	4 190	168	59	22 904 963	244	2 620	109	289
２人以下	586	1 001	677	68	103	58	67	28	1 086 065	70	134	57	23
３～４人	257	895	253	117	264	235	25	4	1 397 214	52	189	36	44
５～９人	214	1 409	92	162	526	572	41	19	2 977 436	56	381	12	83
１０～１９人	127	1 780	25	114	678	934	26	3	3 640 327	38	524	2	69
２０～２９人	32	724	8	33	329	352	8	2	2 931 372	12	279	2	26
３０～４９人	24	845	2	24	393	438	-	3	2 223 332	8	281	-	13
５０～９９人	10	757	-	17	278	461	1	-	3 778 836	4	278	-	14
１００人以上	11	1 563	-	17	406	1 140	-	-	4 870 381	4	554	-	17
大東市	1 000	8 219	683	488	2 783	4 046	138	91	25 954 908	189	2 363	75	231
２人以下	402	735	447	35	109	64	64	16	852 770	42	111	38	9
３～４人	231	795	156	123	266	234	9	9	1 166 811	45	160	22	50
５～９人	184	1 228	49	164	463	514	37	2	6 611 236	51	343	13	74
１０～１９人	114	1 587	25	87	617	835	22	5	4 207 791	30	423	2	42
２０～２９人	31	759	5	31	348	359	6	10	2 722 806	9	223	-	18
３０～４９人	16	620	1	15	291	311	-	2	2 296 133	3	116	-	7
５０～９９人	12	800	-	19	283	498	-	-	3 826 778	6	380	-	19
１００人以上	10	1 695	-	14	406	1 231	-	47	4 270 583	3	607	-	12
和泉市	1 266	10 262	1 116	482	2 475	5 961	174	79	19 719 570	174	1 141	99	175
２人以下	530	884	651	57	85	42	34	16	1 182 938	46	90	41	19
３～４人	287	1 010	302	112	274	282	25	15	1 354 313	48	174	37	37
５～９人	221	1 493	94	157	460	724	58	3	2 693 466	51	335	17	75
１０～１９人	144	2 049	51	99	601	1 286	21	2	4 593 270	19	277	3	26
２０～２９人	40	970	13	33	346	543	24	21	3 228 801	8	190	-	18
３０～４９人	19	759	3	10	187	545	5	9	1 175 632	2	75	1	-
５０～９９人	14	988	2	8	229	737	7	5	1 717 319	-	-	-	-
１００人以上	11	2 109	-	6	293	1 802	-	8	3 773 831	-	-	-	-
箕面市	1 054	11 984	494	703	4 646	5 783	238	179	38 429 458	239	4 746	30	385
２人以下	332	588	312	53	111	43	33	36	977 188	48	79	19	28
３～４人	198	718	115	110	266	189	35	7	1 515 893	40	149	11	57
５～９人	222	1 519	47	175	588	631	59	38	4 595 598	48	325	-	74
１０～１９人	157	2 328	15	168	967	1 099	82	14	7 347 132	43	621	-	83
２０～２９人	72	1 711	3	98	797	794	19	1	6 268 799	25	593	-	64
３０～４９人	41	1 673	1	55	702	854	-	61	6 578 239	18	787	-	38
５０～９９人	24	1 768	1	37	731	985	10	22	5 966 887	12	902	-	34
１００人以上	8	1 679	-	7	484	1 188	-	-	5 179 722	5	1 290	-	7
柏原市	617	3 791	604	272	968	1 788	128	37	9 854 564	80	658	43	89
２人以下	305	498	367	31	52	19	9	20	474 932	20	37	20	8
３～４人	138	496	176	42	137	106	36	-	545 897	18	61	16	10
５～９人	88	582	37	96	237	188	15	12	1 201 608	25	169	5	42
１０～１９人	57	792	18	78	252	441	2	2	1 496 240	10	135	1	21
２０～２９人	12	280	3	11	88	168	10	-	362 714	3	74	1	3
３０～４９人	10	364	3	12	100	249	-	-	4 425 526	3	116	-	4
５０～９９人	3	236	-	2	36	140	56	3	429 985	1	66	-	1
１００人以上	4	543	-	-	66	477	-	-	917 662	-	-	-	-

卸売業					小売業									市区町村名
就業者数（人）				年間商品販売額（万円）	事業所数	就業者数（人）							年間商品販売額（万円）	
正社員・正職員	パート・アルバイト等	臨時雇用者	出向・派遣受入者			計	個人事業主及び無給家族従業者	有給役員	正社員・正職員	パート・アルバイト等	臨時雇用者	出向・派遣受入者		
1 026	451	32	204	9 085 881	1 088	8 151	812	278	2 126	4 606	234	101	12 714 995	泉佐野市
20	3	6	-	280 548	437	816	527	29	98	51	49	62	575 298	
99	24	7	1	963 758	247	908	199	70	319	286	25	10	1 045 259	
210	70	19	201	2 310 874	222	1 516	41	83	544	782	54	12	2 610 959	
299	139	-	1	1 770 875	123	1 772	31	77	483	1 103	76	7	2 464 186	
109	38	-	1	411 855	28	648	14	6	189	436	1	2	1 653 049	
91	13	-	-	1 160 332	15	562	-	9	139	414	-	-	925 978	
30	93	-	-	X	9	643	-	1	193	412	29	8	X	
168	71	-	-	X	7	1 286	-	3	161	1 122	-	-	X	
485	185	9	10	3 948 507	714	5 469	653	257	1 153	3 218	122	89	8 150 008	富田林市
9	2	-	-	113 956	321	558	393	22	57	36	41	9	504 501	
51	7	3	1	185 157	145	565	158	52	133	157	35	30	663 814	
147	59	6	-	877 388	137	904	67	97	270	437	7	32	1 481 507	
129	46	-	3	704 600	67	964	28	49	278	602	7	4	1 658 324	
92	40	-	-	X	25	603	7	17	158	394	27	13	X	
36	-	-	-	X	8	333	-	7	52	268	5	1	X	
21	31	-	6	X	7	563	-	3	92	468	-	-	X	
-	-	-	-	-	4	979	-	10	113	856	-	-	1 598 225	
1 823	349	31	192	16 201 445	1 641	12 143	1 460	404	2 840	7 192	193	63	19 715 643	寝屋川市
26	9	11	1	219 984	805	1 335	983	54	117	115	53	14	1 161 435	
95	40	5	-	1 239 392	309	1 096	297	96	285	381	27	10	1 323 391	
219	50	6	13	2 073 075	252	1 653	107	135	519	849	38	5	2 838 790	
384	77	2	9	3 573 074	163	2 261	55	64	621	1 507	22	-	3 073 315	
159	24	-	10	1 631 647	60	1 379	16	30	438	891	-	4	2 506 040	
180	72	1	19	1 869 089	28	1 137	2	21	375	671	53	15	2 632 631	
280	26	6	1	X	12	894	-	4	156	719	-	15	X	
480	51	-	139	X	12	2 388	-	-	329	2 059	-	-	X	
268	128	8	19	2 090 861	688	5 674	548	204	1 165	3 395	152	225	8 116 271	河内長野市
6	1	1	-	48 548	302	528	364	20	62	27	37	18	425 109	
27	11	5	7	172 881	138	498	104	49	119	201	21	4	455 038	
51	28	-	-	473 597	113	814	44	70	212	420	56	12	1 206 776	
114	40	2	12	1 194 562	92	1 225	31	55	353	772	13	6	1 958 414	
14	10	-	-	X	22	519	5	8	143	348	25	-	X	
56	38	-	-	X	4	152	-	-	26	126	-	-	X	
-	-	-	-	-	10	636	-	2	118	516	-	-	1 277 464	
-	-	-	-	-	7	1 302	-	-	132	985	-	185	1 786 177	
1 508	670	56	14	12 949 245	1 017	6 354	948	263	1 469	3 520	112	45	9 955 718	松原市
22	7	22	3	252 362	516	867	620	45	81	51	45	25	833 703	
70	31	11	-	481 916	205	706	217	73	194	204	14	4	915 298	
188	80	13	5	1 213 054	158	1 028	80	79	338	492	28	14	1 764 382	
333	107	10	3	1 652 543	89	1 256	23	45	345	827	16	-	1 987 784	
205	53	-	1	1 914 824	20	445	6	7	124	299	8	1	1 016 548	
234	47	-	2	1 205 259	16	564	2	11	159	391	-	1	1 018 073	
182	82	-	-	3 134 475	6	479	-	3	96	379	1	-	644 361	
274	263	-	-	3 094 812	7	1 009	-	-	132	877	-	-	1 775 569	
1 303	640	56	63	16 903 655	811	5 856	608	257	1 480	3 406	82	28	9 051 253	大東市
18	5	41	-	217 349	360	624	409	26	91	59	23	16	635 421	
65	22	1	1	456 468	186	635	134	73	201	212	8	8	710 343	
188	61	6	2	5 245 221	133	885	36	90	275	453	31	-	1 366 015	
296	74	6	3	2 246 101	84	1 164	23	45	321	761	16	2	1 961 690	
152	41	2	10	1 811 786	22	536	5	13	196	318	4	-	911 020	
96	13	-	-	1 144 055	13	504	1	8	195	298	-	2	1 152 078	
228	133	-	-	3 254 810	6	420	-	-	55	365	-	-	571 968	
260	291	-	47	2 527 865	7	1 088	-	2	146	940	-	-	1 742 718	
632	210	21	11	5 944 599	1 092	9 121	1 017	307	1 843	5 751	153	68	13 774 971	和泉市
15	5	7	3	525 181	484	794	610	38	70	37	27	13	657 757	
63	27	5	5	403 409	239	836	265	75	211	255	20	10	950 904	
157	81	6	2	1 062 629	170	1 158	77	82	303	643	52	1	1 630 837	
182	65	1	1	1 743 104	125	1 772	48	73	419	1 221	20	1	2 850 166	
157	16	2	-	X	32	780	13	15	189	527	22	21	X	
58	16	-	-	X	17	684	2	10	129	529	5	9	X	
-	-	-	-	-	14	988	2	8	229	737	7	5	1 717 319	
-	-	-	-	-	11	2 109	-	6	293	1 802	-	8	3 773 831	
2 472	1 772	47	84	24 403 769	815	7 238	464	318	2 174	4 011	191	95	14 025 689	箕面市
26	5	-	1	352 874	284	509	293	25	85	38	33	35	624 314	
51	17	8	5	616 990	158	569	104	53	215	172	27	2	898 903	
186	41	21	11	2 168 613	174	1 194	47	101	402	590	38	27	2 426 985	
399	148	7	1	3 746 824	114	1 707	15	85	568	951	75	13	3 600 308	
401	127	1	1	4 358 620	47	1 118	3	34	396	667	18	-	1 910 179	
469	223	-	57	4 927 943	23	886	1	17	233	631	-	4	1 650 296	
528	340	10	8	3 831 725	12	866	1	3	203	645	-	14	2 135 162	
412	871	-	-	4 400 180	3	389	-	-	72	317	-	-	779 542	
336	181	9	1	5 962 000	537	3 133	561	183	632	1 607	119	36	3 892 564	柏原市
8	1	-	-	63 139	285	461	347	23	44	18	9	20	411 793	
24	11	-	-	172 284	120	435	160	32	113	95	36	-	373 613	
85	28	9	-	598 916	63	413	32	54	152	160	6	12	602 692	
84	30	-	-	485 383	47	657	17	57	168	411	2	2	1 010 857	
31	39	-	-	91 045	9	206	2	8	57	129	10	-	271 669	
78	34	-	-	X	7	248	3	8	22	215	-	-	X	
26	38	-	1	X	2	170	-	1	10	102	56	2	X	
-	-	-	-	-	4	543	-	-	66	477	-	-	917 662	

第１表　市区町村別、従業者規模別の卸売業・小売業の事業所数、就業者数、年間商品販売額

市区町村 従業者規模	総数 事業所数	総数 就業者数（人） 計	個人事業主及び無給家族従業者	有給役員	正社員・正職員	パート・アルバイト等	臨時雇用者	出向・派遣受入者	年間商品販売額（万円）	卸売業 事業所数	卸売業 就業者数（人） 計	個人事業主及び無給家族従業者	有給役員
羽曳野市	855	6 348	761	341	1 663	3 454	78	56	14 530 067	158	1 172	115	154
２人以下	378	642	467	30	86	25	24	10	557 670	46	80	49	13
３～４人	180	628	190	48	186	184	13	7	888 271	38	131	42	12
５～９人	149	1 015	68	130	333	448	24	17	2 642 384	39	255	19	50
１０～１９人	94	1 314	28	85	396	784	17	4	4 057 134	24	344	5	54
２０～２９人	25	613	8	30	219	341	-	15	1 268 982	7	170	-	20
３０～４９人	11	407	-	8	151	245	-	3	1 904 000	3	102	-	5
５０～９９人	14	1 092	-	10	207	875	-	-	2 101 614	1	90	-	-
１００人以上	4	637	-	-	85	552	-	-	1 110 012	-	-	-	-
門真市	1 368	10 413	1 093	564	3 630	4 870	145	121	29 839 271	235	3 006	106	224
２人以下	616	990	724	61	106	78	19	2	976 632	59	102	59	15
３～４人	299	1 076	264	134	298	315	46	21	1 701 639	46	159	32	44
５～９人	217	1 418	61	189	555	593	9	13	4 153 092	63	404	14	71
１０～１９人	143	2 072	38	84	641	1 219	67	23	4 030 864	32	442	-	31
２０～２９人	51	1 245	6	45	510	679	4	3	5 558 355	18	440	1	26
３０～４９人	24	901	-	29	498	369	-	5	4 414 458	12	451	-	21
５０～９９人	9	686	-	9	158	519	-	-	1 033 125	1	71	-	3
１００人以上	9	2 025	-	13	864	1 098	-	54	7 971 106	4	937	-	13
摂津市	805	7 380	542	520	3 087	2 886	105	248	28 993 854	288	3 286	81	321
２人以下	308	547	348	64	51	41	36	7	698 674	63	127	45	37
３～４人	149	527	114	106	174	114	14	6	1 396 479	60	217	31	58
５～９人	149	1 020	39	148	504	293	18	19	3 949 927	76	525	5	84
１０～１９人	119	1 738	35	88	800	718	37	65	6 769 652	54	777	-	57
２０～２９人	36	858	4	46	372	422	-	14	2 960 591	12	310	-	36
３０～４９人	23	893	2	35	499	354	-	3	7 652 890	12	483	-	21
５０～９９人	16	1 207	-	33	613	428	-	134	4 628 705	11	847	-	28
１００人以上	5	590	-	-	74	516	-	-	936 936	-	-	-	-
高石市	545	3 209	536	174	706	1 732	56	20	5 176 119	66	395	26	64
２人以下	273	469	342	23	32	28	36	8	449 298	13	23	4	10
３～４人	120	417	138	35	107	132	7	-	610 803	24	85	20	10
５～９人	76	509	42	56	164	234	13	-	969 297	17	108	2	21
１０～１９人	50	675	10	30	224	418	-	3	1 258 222	9	110	-	10
２０～２９人	14	317	2	23	67	228	-	-	588 808	3	69	-	13
３０～４９人	5	199	2	3	22	163	-	9	397 167	-	-	-	-
５０～９９人	5	309	-	4	42	263	-	-	X	-	-	-	-
１００人以上	2	314	-	-	48	266	-	-	X	-	-	-	-
藤井寺市	673	4 489	587	256	1 268	2 298	65	34	9 682 856	83	742	48	92
２人以下	281	465	341	15	37	46	15	11	446 777	23	40	31	1
３～４人	155	552	162	70	145	160	15	2	730 122	14	46	9	12
５～９人	126	833	55	91	304	341	30	13	1 538 949	22	134	6	30
１０～１９人	72	999	25	44	375	546	5	4	3 011 613	13	178	2	22
２０～２９人	20	473	2	21	174	276	-	-	2 172 951	9	216	-	19
３０～４９人	12	476	2	9	83	382	-	-	X	1	39	-	3
５０～９９人	5	316	-	1	98	213	-	4	378 686	-	-	-	-
１００人以上	2	375	-	5	52	334	-	-	X	1	89	-	5
東大阪市	6 519	55 017	4 667	4 332	24 319	20 402	811	663	223 566 943	2 096	26 263	533	3 000
２人以下	2 722	4 654	3 140	368	515	278	139	215	5 543 247	377	712	284	183
３～４人	1 284	4 469	1 125	755	1 489	969	106	29	10 263 287	429	1 553	199	444
５～９人	1 149	7 697	248	1 169	3 521	2 576	122	66	29 468 714	555	3 788	42	765
１０～１９人	775	11 000	126	979	5 331	4 263	245	103	50 386 754	403	5 691	6	725
２０～２９人	260	6 278	21	405	3 181	2 530	47	105	27 808 475	132	3 253	-	310
３０～４９人	187	6 923	3	391	4 282	2 182	80	67	36 069 373	124	4 581	1	324
５０～９９人	98	6 518	4	202	3 516	2 749	46	28	34 829 632	61	4 079	1	190
１００人以上	44	7 478	-	63	2 484	4 855	26	50	29 197 461	15	2 606	-	59
泉南市	622	5 095	494	207	1 491	2 716	158	37	9 944 448	75	465	46	57
２人以下	267	524	309	38	55	24	78	20	494 578	18	32	16	5
３～４人	133	478	128	44	164	121	22	-	853 231	19	69	16	6
５～９人	127	884	34	73	376	375	21	10	1 849 597	26	190	11	31
１０～１９人	55	763	14	30	245	440	34	-	1 662 993	11	140	3	15
２０～２９人	18	428	3	9	43	371	-	2	454 900	-	-	-	-
３０～４９人	12	411	4	7	77	322	1	-	867 145	1	34	-	-
５０～９９人	5	315	2	-	55	253	-	5	769 509	-	-	-	-
１００人以上	5	1 292	-	6	476	810	2	-	2 992 495	-	-	-	-
四條畷市	459	2 729	368	190	719	1 379	38	35	4 820 039	56	364	24	54
２人以下	223	363	241	22	48	28	21	3	542 729	20	37	19	5
３～４人	96	327	90	46	95	94	2	-	388 192	10	34	2	11
５～９人	68	444	29	57	167	173	11	7	1 135 447	17	109	3	23
１０～１９人	40	595	7	25	182	376	2	3	1 347 756	7	105	-	8
２０～２９人	21	501	1	25	126	335	2	12	554 673	1	20	-	4
３０～４９人	8	333	-	12	65	246	-	10	579 063	-	-	-	-
５０～９９人	3	166	-	3	36	127	-	-	272 179	1	59	-	3
１００人以上	-	-	-	-	-	-	-	-	-	-	-	-	-
交野市	469	3 802	344	174	1 105	2 097	64	21	7 352 042	52	469	21	55
２人以下	183	323	200	18	56	21	20	8	341 272	15	29	13	5
３～４人	100	339	96	28	108	108	1	-	476 822	12	42	8	12
５～９人	84	570	32	58	174	278	28	1	1 089 324	11	74	-	14
１０～１９人	64	897	10	47	290	533	14	3	1 926 616	9	120	-	19
２０～２９人	17	395	4	12	114	265	-	-	507 216	1	21	-	-
３０～４９人	13	486	2	6	188	286	1	3	1 543 789	3	113	-	-
５０～９９人	6	422	-	5	128	283	-	6	X	1	70	-	5
１００人以上	2	370	-	-	47	323	-	-	X	-	-	-	-

卸売業					小売業									市区町村名
就業者数（人）				年間商品販売額（万円）	事業所数	就業者数（人）							年間商品販売額（万円）	
正社員・正職員	パート・アルバイト等	臨時雇用者	出向・派遣受入者			計	個人事業主及び無給家族従業者	有給役員	正社員・正職員	パート・アルバイト等	臨時雇用者	出向・派遣受入者		
571	312	18	6	6 890 169	697	5 176	646	187	1 092	3 142	60	50	7 639 898	羽曳野市
10	3	5	-	146 793	332	562	418	17	76	22	19	10	410 877	
52	23	2	-	338 867	142	497	148	36	134	161	11	7	549 404	
119	70	1	-	1 218 948	110	760	49	80	214	378	23	17	1 423 436	
187	84	10	4	2 745 977	70	970	23	31	209	700	7	-	1 311 157	
75	73	-	2	516 871	18	443	8	10	144	268	-	13	752 111	
75	22	-	-	X	8	305	-	3	76	223	-	3	X	
53	37	-	-	X	13	1 002	-	10	154	838	-	-	X	
-	-	-	-	-	4	637	-	-	85	552	-	-	1 110 012	
2 035	592	16	40	17 783 608	1 133	7 407	987	340	1 595	4 278	129	81	12 055 663	門真市
17	9	2	-	202 699	557	888	665	46	89	69	17	2	773 933	
58	19	8	-	576 914	253	917	232	90	240	296	38	21	1 124 725	
258	55	2	5	2 469 013	154	1 014	47	118	297	538	7	8	1 684 079	
319	89	1	2	1 884 379	111	1 630	38	53	322	1 130	66	21	2 146 485	
328	81	3	1	3 794 932	33	805	5	19	182	598	1	2	1 763 423	
322	106	-	2	2 996 290	12	450	-	8	176	263	-	3	1 418 168	
31	37	-	-	X	8	615	-	6	127	482	-	-	X	
702	196	-	30	X	5	1 088	-	-	162	902	-	24	X	
1 954	694	43	199	21 113 505	517	4 094	461	199	1 133	2 192	62	49	7 880 349	摂津市
19	7	19	-	351 582	245	420	303	27	32	34	17	7	347 092	
88	34	1	5	898 874	89	310	83	48	86	80	13	1	497 605	
335	79	8	14	3 039 505	73	495	34	64	169	214	10	5	910 422	
537	141	15	32	4 950 866	65	961	35	31	263	577	22	33	1 818 786	
203	60	-	11	2 060 682	24	548	4	10	169	362	-	3	899 909	
336	123	-	3	6 017 637	11	410	2	14	163	231	-	-	1 635 253	
436	250	-	134	3 794 359	5	360	-	5	177	178	-	-	834 346	
-	-	-	-	-	5	590	-	-	74	516	-	-	936 936	
234	81	3	-	1 642 146	479	2 814	510	110	472	1 651	53	20	3 533 973	高石市
4	2	3	-	124 321	260	446	338	13	28	26	33	8	324 977	
41	14	-	-	276 023	96	332	118	25	66	118	7	-	334 780	
69	16	-	-	428 792	59	401	40	35	95	218	13	-	540 505	
73	37	-	-	450 333	41	565	10	20	151	381	-	3	807 889	
47	12	-	-	362 677	11	248	2	10	20	216	-	-	226 131	
-	-	-	-	-	5	199	2	3	22	163	-	9	397 167	
-	-	-	-	-	5	309	-	4	42	263	-	-	X	
-	-	-	-	-	2	314	-	-	48	266	-	-	X	
366	245	4	3	4 330 861	590	3 747	539	164	902	2 053	61	31	5 351 995	藤井寺市
6	2	-	-	37 105	258	425	310	14	31	44	15	11	409 672	
22	3	-	-	118 419	141	506	153	58	123	157	15	2	611 703	
67	27	4	-	453 478	104	699	49	61	237	314	26	13	1 085 471	
124	27	-	3	1 731 660	59	821	23	22	251	519	5	1	1 279 953	
125	72	-	-	X	11	257	2	2	49	204	-	-	X	
9	27	-	-	X	11	437	2	6	74	355	-	-	X	
-	-	-	-	-	5	316	-	1	98	213	-	4	378 686	
13	87	-	-	X	1	286	-	-	39	247	-	-	X	
17 479	4 581	433	353	179 631 360	4 423	28 754	4 134	1 332	6 840	15 821	378	310	43 935 583	東大阪市
148	32	41	24	2 636 606	2 345	3 942	2 856	185	367	246	98	191	2 906 641	
679	173	44	15	7 083 986	855	2 916	926	311	810	796	62	14	3 179 301	
2 301	588	48	47	23 376 165	594	3 909	206	404	1 220	1 988	74	19	6 092 549	
3 935	788	202	71	42 201 979	372	5 309	120	254	1 396	3 475	43	32	8 184 775	
2 265	574	9	103	22 371 910	128	3 025	21	95	916	1 956	38	2	5 436 565	
3 504	683	52	59	31 010 641	63	2 342	2	67	778	1 499	28	8	5 058 732	
2 957	896	36	25	30 740 109	37	2 439	3	12	559	1 853	10	3	4 089 523	
1 690	847	1	9	20 209 964	29	4 872	-	4	794	4 008	25	41	8 987 497	
237	101	24	-	1 974 918	547	4 630	448	150	1 254	2 615	134	37	7 969 530	泉南市
8	3	-	-	136 519	249	492	293	33	47	21	78	20	358 059	
32	13	2	-	236 819	114	409	112	38	132	108	20	-	616 412	
103	33	12	-	688 600	101	694	23	42	273	342	9	10	1 160 997	
81	31	10	-	X	44	623	11	15	164	409	24	-	X	
-	-	-	-	-	18	428	3	9	43	371	-	2	454 900	
13	21	-	-	X	11	377	4	7	64	301	1	-	X	
-	-	-	-	-	5	315	2	-	55	253	-	5	769 509	
-	-	-	-	-	5	1 292	-	6	476	810	2	-	2 992 495	
181	92	4	9	1 524 456	403	2 365	344	136	538	1 287	34	26	3 295 583	四条畷市
8	1	4	-	258 100	203	326	222	17	40	27	17	3	284 629	
14	7	-	-	44 357	86	293	88	35	81	87	2	-	343 835	
61	15	-	7	445 808	51	335	26	34	106	158	11	-	689 639	
67	28	-	2	X	33	490	7	17	115	348	2	1	X	
9	7	-	-	X	20	481	1	21	117	328	2	12	X	
-	-	-	-	-	8	333	-	12	65	246	-	10	579 063	
22	34	-	-	X	2	107	-	-	14	93	-	-	X	
-	-	-	-	-	-	-	-	-	-	-	-	-	-	
250	130	2	11	2 892 530	417	3 333	323	119	855	1 967	62	10	4 459 512	交野市
8	1	-	2	45 104	168	294	187	13	48	20	20	6	296 168	
15	7	-	-	87 082	88	297	88	16	93	101	1	-	389 740	
37	22	1	-	330 616	73	496	32	44	137	256	27	1	758 708	
69	31	1	-	946 583	55	777	10	28	221	502	13	3	980 033	
21	-	-	-	X	16	374	4	12	93	265	-	-	X	
74	36	-	3	X	10	373	2	6	114	250	1	-	X	
26	33	-	6	X	5	352	-	-	102	250	-	-	X	
-	-	-	-	-	2	370	-	-	47	323	-	-	X	

第１表　市区町村別、従業者規模別の卸売業・小売業の事業所数、就業者数、年間商品販売額

市区町村 従業者規模	総数 事業所数	総数 就業者数（人） 計	個人事業主及び無給家族従業者	有給役員	正社員・正職員	パート・アルバイト等	臨時雇用者	出向・派遣受入者	年間商品販売額（万円）	卸売業 事業所数	卸売業 就業者数（人） 計	個人事業主及び無給家族従業者	有給役員
大阪狭山市	479	3 944	312	212	902	2 370	122	31	7 367 253	69	384	23	96
２人以下	188	371	166	47	50	28	57	24	521 148	25	44	12	22
３～４人	118	425	95	51	109	144	25	1	599 534	16	53	8	19
５～９人	84	547	39	49	202	252	5	1	1 341 863	21	157	3	29
１０～１９人	52	739	8	40	178	497	14	2	2 123 813	5	66	-	16
２０～２９人	19	444	3	9	83	352	-	-	440 767	1	21	-	4
３０～４９人	6	266	1	6	66	176	14	3	591 139	1	43	-	6
５０～９９人	8	462	-	6	127	322	7	-	684 943	-	-	-	-
１００人以上	4	690	-	4	87	599	-	-	1 064 046	-	-	-	-
阪南市	416	2 626	375	131	571	1 468	27	54	3 550 810	49	297	29	38
２人以下	197	326	238	17	42	13	7	9	209 222	13	22	10	6
３～４人	93	331	89	29	100	100	9	4	389 465	17	61	10	11
５～９人	68	472	30	42	157	192	11	40	810 454	11	72	7	10
１０～１９人	41	561	13	29	127	391	-	1	642 253	6	81	2	6
２０～２９人	9	223	5	6	50	162	-	-	X	1	20	-	1
３０～４９人	2	75	-	4	17	54	-	-	X	1	41	-	4
５０～９９人	3	152	-	4	16	132	-	-	127 182	-	-	-	-
１００人以上	3	486	-	-	62	424	-	-	841 132	-	-	-	-
島本町	164	1 107	119	68	251	615	39	15	1 567 027	16	71	10	18
２人以下	82	157	84	5	28	14	17	9	117 238	8	12	8	1
３～４人	34	122	19	29	38	30	6	-	120 965	3	15	-	4
５～９人	25	172	10	24	55	79	4	-	441 125	4	23	2	9
１０～１９人	15	217	6	4	57	138	12	-	241 193	-	-	-	-
２０～２９人	2	43	-	4	7	32	-	-	X	1	21	-	4
３０～４９人	2	75	-	1	33	41	-	-	X	-	-	-	-
５０～９９人	4	321	-	1	33	281	-	6	449 069	-	-	-	-
１００人以上	-	-	-	-	-	-	-	-	-	-	-	-	-
豊能町	88	600	71	30	116	370	4	9	785 067	19	84	12	11
２人以下	40	73	39	9	16	5	3	1	82 734	8	12	4	4
３～４人	19	66	18	5	21	21	1	-	84 275	7	24	6	5
５～９人	15	95	7	12	30	46	-	-	136 268	3	21	2	2
１０～１９人	8	101	6	4	22	69	-	-	92 431	-	-	-	-
２０～２９人	2	47	1	-	9	37	-	-	X	1	27	-	-
３０～４９人	3	133	-	-	14	111	-	8	191 782	-	-	-	-
５０～９９人	1	85	-	-	4	81	-	-	X	-	-	-	-
１００人以上	-	-	-	-	-	-	-	-	-	-	-	-	-
能勢町	105	585	121	40	120	280	24	-	714 586	11	56	9	15
２人以下	51	89	62	6	6	3	12	-	54 040	5	10	5	2
３～４人	28	98	34	11	26	26	1	-	156 197	4	14	-	6
５～９人	17	110	23	8	37	36	6	-	125 644	1	6	4	-
１０～１９人	4	63	1	2	8	50	2	-	124 351	-	-	-	-
２０～２９人	2	46	-	7	11	28	-	-	X	1	26	-	7
３０～４９人	2	72	1	-	16	52	3	-	X	-	-	-	-
５０～９９人	-	-	-	-	-	-	-	-	-	-	-	-	-
１００人以上	1	107	-	6	16	85	-	-	X	-	-	-	-
忠岡町	195	1 273	199	91	528	432	16	7	5 504 209	43	470	13	45
２人以下	98	154	126	7	17	2	2	-	117 084	7	11	5	1
３～４人	34	119	53	10	39	12	1	4	139 229	9	30	6	4
５～９人	35	245	16	39	92	94	4	-	701 476	16	113	2	21
１０～１９人	16	212	2	25	110	72	-	3	653 615	7	95	-	10
２０～２９人	5	111	2	-	51	58	-	-	391 997	1	20	-	-
３０～４９人	3	130	-	10	72	39	9	-	X	2	92	-	9
５０～９９人	3	193	-	-	99	94	-	-	357 405	-	-	-	-
１００人以上	1	109	-	-	48	61	-	-	X	1	109	-	-
熊取町	284	1 718	270	91	378	941	21	20	2 716 631	39	225	28	29
２人以下	145	250	172	14	29	20	11	4	223 514	18	30	16	8
３～４人	57	195	71	15	52	55	2	-	263 507	10	37	11	4
５～９人	32	214	17	19	75	102	-	1	493 908	5	35	1	6
１０～１９人	34	444	5	34	104	294	1	9	974 110	5	72	-	8
２０～２９人	8	182	3	2	37	140	-	-	118 080	-	-	-	-
３０～４９人	4	142	2	4	20	116	-	-	100 966	-	-	-	-
５０～９９人	3	174	-	3	51	107	7	6	X	1	51	-	3
１００人以上	1	117	-	-	10	107	-	-	X	-	-	-	-
田尻町	113	827	81	16	229	482	4	15	1 545 064	11	68	8	5
２人以下	56	87	55	-	9	10	2	11	89 315	5	7	5	-
３～４人	22	75	24	1	25	24	1	-	83 994	2	7	1	-
５～９人	20	128	2	9	56	59	1	1	249 617	3	18	2	3
１０～１９人	7	88	-	-	46	41	-	1	212 366	-	-	-	-
２０～２９人	3	68	-	1	4	63	-	-	94 097	-	-	-	-
３０～４９人	3	109	-	5	54	48	-	2	X	1	36	-	2
５０～９９人	-	-	-	-	-	-	-	-	-	-	-	-	-
１００人以上	2	272	-	-	35	237	-	-	X	-	-	-	-
岬町	159	687	164	43	117	351	10	2	632 263	8	28	3	8
２人以下	99	149	120	3	16	8	-	2	71 544	2	2	1	1
３～４人	30	113	26	24	37	23	3	-	190 227	4	15	1	6
５～９人	18	109	14	8	34	47	6	-	99 588	2	11	1	1
１０～１９人	9	136	4	6	18	107	1	-	93 429	-	-	-	-
２０～２９人	-	-	-	-	-	-	-	-	-	-	-	-	-
３０～４９人	1	31	-	-	3	28	-	-	X	-	-	-	-
５０～９９人	2	149	-	2	9	138	-	-	X	-	-	-	-
１００人以上	-	-	-	-	-	-	-	-	-	-	-	-	-

卸売業					小売業									市区町村名
就業者数（人）				年間商品販売額（万円）	事業所数	就業者数（人）							年間商品販売額（万円）	
正社員・正職員	パート・アルバイト等	臨時雇用者	出向・派遣受入者			計	個人事業主及び無給家族従業者	有給役員	正社員・正職員	パート・アルバイト等	臨時雇用者	出向・派遣受入者		
133	122	10	-	2 486 578	410	3 560	289	116	769	2 248	112	31	4 880 675	大阪狭山市
6	1	3	-	138 028	163	327	154	25	44	27	54	24	383 120	
13	11	2	-	131 208	102	372	87	32	96	133	23	1	468 326	
74	46	5	-	814 862	63	390	36	20	128	206	-	1	527 001	
27	23	-	-	X	47	673	8	24	151	474	14	2	X	
2	15	-	-	X	18	423	3	5	81	337	-	-	X	
11	26	-	-	X	5	223	1	-	55	150	14	3	X	
-	-	-	-	-	8	462	-	6	127	322	7	-	684 943	
-	-	-	-	-	4	690	-	4	87	599	-	-	1 064 046	
131	92	2	5	484 482	367	2 329	346	93	440	1 376	25	49	3 066 328	阪南市
5	1	-	-	24 233	184	304	228	11	37	12	7	9	184 989	
24	14	2	-	114 363	76	270	79	18	76	86	7	4	275 102	
33	17	-	5	148 355	57	400	23	32	124	175	11	35	662 099	
45	28	-	-	X	35	480	11	23	82	363	-	1	X	
16	3	-	-	X	8	203	5	5	34	159	-	-	X	
8	29	-	-	X	1	34	-	-	9	25	-	-	X	
-	-	-	-	-	3	152	-	4	16	132	-	-	127 182	
-	-	-	-	-	3	486	-	-	62	424	-	-	841 132	
22	17	4	-	293 922	148	1 036	109	50	229	598	35	15	1 273 105	島本町
3	-	-	-	13 685	74	145	76	4	25	14	17	9	103 553	
5	2	4	-	14 720	31	107	19	25	33	28	2	-	106 245	
9	3	-	-	X	21	149	8	15	46	76	4	-	X	
-	-	-	-	-	15	217	6	4	57	138	12	-	241 193	
5	12	-	-	X	1	22	-	-	2	20	-	-	X	
-	-	-	-	-	2	75	-	1	33	41	-	-	X	
-	-	-	-	-	4	321	-	1	33	281	-	6	449 069	
-	-	-	-	-	-	-	-	-	-	-	-	-	-	
26	34	1	-	155 552	69	516	59	19	90	336	3	9	629 515	豊野町
3	1	-	-	19 800	32	61	35	5	13	4	3	1	62 934	
10	2	1	-	36 927	12	42	12	-	11	19	-	-	47 348	
7	10	-	-	X	12	74	5	10	23	36	-	-	X	
-	-	-	-	-	8	101	6	4	22	69	-	-	92 431	
6	21	-	-	X	1	20	1	-	3	16	-	-	X	
-	-	-	-	-	3	133	-	-	14	111	-	8	191 782	
-	-	-	-	-	1	85	-	-	4	81	-	-	X	
-	-	-	-	-	-	-	-	-	-	-	-	-	-	
13	18	1	-	107 570	94	529	112	25	107	262	23	-	607 016	能勢町
1	1	1	-	6 544	46	79	57	4	5	2	11	-	47 496	
5	3	-	-	X	24	84	34	5	21	23	1	-	X	
-	2	-	-	X	16	104	19	8	37	34	6	-	X	
-	-	-	-	-	4	63	1	2	8	50	2	-	124 351	
7	12	-	-	X	1	20	-	-	4	16	-	-	X	
-	-	-	-	-	2	72	1	-	16	52	3	-	X	
-	-	-	-	-	-	-	-	-	-	-	-	-	-	
-	-	-	-	-	1	107	-	6	16	85	-	-	X	
270	126	13	3	4 198 916	152	803	186	46	258	306	3	4	1 305 293	忠岡町
5	-	-	-	39 759	91	143	121	6	12	2	2	-	77 325	
17	3	-	-	72 781	25	89	47	6	22	9	1	4	66 448	
55	31	4	-	438 111	19	132	14	18	37	63	-	-	263 365	
69	13	-	3	433 302	9	117	2	15	41	59	-	-	220 313	
20	-	-	-	X	4	91	2	-	31	58	-	-	X	
56	18	9	-	X	1	38	-	1	16	21	-	-	X	
-	-	-	-	-	3	193	-	-	99	94	-	-	357 405	
48	61	-	-	X	-	-	-	-	-	-	-	-	-	
91	74	4	-	1 045 371	245	1 493	242	62	287	867	17	20	1 671 260	熊取町
4	-	2	-	70 909	127	220	156	6	25	20	9	4	152 605	
14	6	2	-	73 748	47	158	60	11	38	49	-	-	189 759	
16	12	-	-	X	27	179	16	13	59	90	-	1	X	
31	34	-	-	494 654	29	372	5	26	73	260	1	9	479 456	
-	-	-	-	-	8	182	3	2	37	140	-	-	118 080	
-	-	-	-	-	4	142	2	4	20	116	-	-	100 966	
26	22	-	-	X	2	123	-	-	25	85	7	6	X	
-	-	-	-	-	1	117	-	-	10	107	-	-	X	
45	9	-	1	140 638	102	759	73	11	184	473	4	14	1 404 426	田尻町
1	1	-	-	17 948	51	80	50	-	8	9	2	11	71 367	
5	1	-	-	X	20	68	23	1	20	23	1	-	X	
10	2	-	1	49 289	17	110	-	6	46	57	1	-	200 328	
-	-	-	-	-	7	88	-	-	46	41	-	1	212 366	
-	-	-	-	-	3	68	-	1	4	63	-	-	94 097	
29	5	-	-	X	2	73	-	3	25	43	-	2	X	
-	-	-	-	-	-	-	-	-	-	-	-	-	-	
-	-	-	-	-	2	272	-	-	35	237	-	-	X	
10	7	-	-	31 807	151	659	161	35	107	344	10	2	600 456	岬町
-	-	-	-	X	97	147	119	2	16	8	-	2	X	
5	3	-	-	23 217	26	98	25	18	32	20	3	-	167 010	
5	4	-	-	X	16	98	13	7	29	43	6	-	X	
-	-	-	-	-	9	136	4	6	18	107	1	-	93 429	
-	-	-	-	-	-	-	-	-	-	-	-	-	-	
-	-	-	-	-	1	31	-	-	3	28	-	-	X	
-	-	-	-	-	2	149	-	2	9	138	-	-	X	
-	-	-	-	-	-	-	-	-	-	-	-	-	-	

第１表　市区町村別、従業者規模別の卸売業・小売業の事業所数、就業者数、年間商品販売額

市区町村 従業者規模	総数									卸売業			
	事業所数	就業者数（人）							年間商品販売額（万円）	事業所数	就業者数（人）		
		計	個人事業主及び無給家族従業者	有給役員	正社員・正職員	パート・アルバイト等	臨時雇用者	出向・派遣受入者			計	個人事業主及び無給家族従業者	有給役員
太子町	92	459	85	45	98	221	8	2	622 558	11	55	5	14
２人以下	53	82	59	6	7	4	4	2	68 281	4	8	5	2
３～４人	16	58	16	15	15	8	4	-	69 977	3	10	-	7
５～９人	12	79	6	14	27	32	-	-	200 345	2	12	-	3
１０～１９人	5	68	1	3	11	53	-	-	X	2	25	-	2
２０～２９人	4	86	3	4	19	60	-	-	70 638	-	-	-	-
３０～４９人	1	34	-	3	10	21	-	-	X	-	-	-	-
５０～９９人	1	52	-	-	9	43	-	-	X	-	-	-	-
１００人以上	-	-	-	-	-	-	-	-	-	-	-	-	-
河南町	108	564	110	27	83	324	20	-	698 453	20	68	15	13
２人以下	56	86	64	2	7	11	2	-	70 712	9	14	9	2
３～４人	27	99	28	13	21	29	8	-	101 253	8	29	5	8
５～９人	13	81	12	10	13	46	-	-	100 232	2	13	-	3
１０～１９人	7	101	2	2	26	61	10	-	X	1	12	1	-
２０～２９人	4	86	4	-	2	80	-	-	81 341	-	-	-	-
３０～４９人	-	-	-	-	-	-	-	-	-	-	-	-	-
５０～９９人	-	-	-	-	-	-	-	-	-	-	-	-	-
１００人以上	1	111	-	-	14	97	-	-	X	-	-	-	-
千早赤阪村	38	118	54	8	29	12	3	12	372 700	5	17	2	4
２人以下	22	35	31	-	1	-	3	-	27 652	1	2	2	-
３～４人	10	44	15	4	8	5	-	12	279 200	3	10	-	4
５～９人	6	39	8	4	20	7	-	-	65 848	1	5	-	-
１０～１９人	-	-	-	-	-	-	-	-	-	-	-	-	-
２０～２９人	-	-	-	-	-	-	-	-	-	-	-	-	-
３０～４９人	-	-	-	-	-	-	-	-	-	-	-	-	-
５０～９９人	-	-	-	-	-	-	-	-	-	-	-	-	-
１００人以上	-	-	-	-	-	-	-	-	-	-	-	-	-

卸売業					小売業									市区町村名
就業者数（人）				年間商品販売額（万円）	事業所数	就業者数（人）							年間商品販売額（万円）	
正社員・正職員	パート・アルバイト等	臨時雇用者	出向・派遣受入者			計	個人事業主及び無給家族従業者	有給役員	正社員・正職員	パート・アルバイト等	臨時雇用者	出向・派遣受入者		
15	21	-	-	125 652	81	404	80	31	83	200	8	2	496 906	太子町
1	-	-	-	10 980	49	74	54	4	6	4	4	2	57 301	
3	-	-	-	27 794	13	48	16	8	12	8	4	-	42 183	
4	5	-	-	X	10	67	6	11	23	27	-	-	X	
7	16	-	-	X	3	43	1	1	4	37	-	-	X	
-	-	-	-	-	4	86	3	4	19	60	-	-	70 638	
-	-	-	-	-	1	34	-	3	10	21	-	-	X	
-	-	-	-	-	1	52	-	-	9	43	-	-	X	
-	-	-	-	-	-	-	-	-	-	-	-	-	-	
23	15	2	-	95 488	88	496	95	14	60	309	18	-	602 965	河南町
1	2	-	-	24 159	47	72	55	-	6	9	2	-	46 553	
8	6	2	-	44 489	19	70	23	5	13	23	6	-	56 764	
3	7	-	-	X	11	68	12	7	10	39	-	-	X	
11	-	-	-	X	6	89	1	2	15	61	10	-	X	
-	-	-	-	-	4	86	4	-	2	80	-	-	81 341	
-	-	-	-	-	-	-	-	-	-	-	-	-	-	
-	-	-	-	-	-	-	-	-	-	-	-	-	-	
-	-	-	-	-	1	111	-	-	14	97	-	-	X	
10	1	-	-	292 523	33	101	52	4	19	11	3	12	80 177	千早赤坂村
-	-	-	-	X	21	33	29	-	1	-	3	-	X	
5	1	-	-	X	7	34	15	-	3	4	-	12	X	
5	-	-	-	X	5	34	8	4	15	7	-	-	X	
-	-	-	-	-	-	-	-	-	-	-	-	-	-	
-	-	-	-	-	-	-	-	-	-	-	-	-	-	
-	-	-	-	-	-	-	-	-	-	-	-	-	-	
-	-	-	-	-	-	-	-	-	-	-	-	-	-	
-	-	-	-	-	-	-	-	-	-	-	-	-	-	

第２表　産業分類（細分類）別、従業者規模別の事業所数（法人・個人別）、就業者数（法人・個人男女別）、従業者数（法人・個人男女別）、年間商品販売額（法人・個人別）、その他の収入額（内訳別）、商品手持額、売場面積

産業分類	事業所数			就業者数（人）					従業者数（人）				
従業者規模	計	法人	個人	計	法人		個人		計	法人		個人	
					男	女	男	女		男	女	男	女
総数	107 650	58 689	48 961	964 489	438 400	378 826	72 298	74 965	913 217	424 817	345 439	70 344	72 617
２人　以　下	42 358	9 021	33 337	75 348	9 889	10 576	27 415	27 468	66 991	7 780	6 640	26 380	26 191
３～　４人	23 418	13 384	10 034	83 384	24 858	24 262	17 091	17 173	79 986	23 718	23 052	16 585	16 631
５～　９人	20 541	17 111	3 430	137 671	62 867	52 943	9 903	11 958	133 214	61 016	50 989	9 641	11 568
１０～　１９人	12 326	10 654	1 672	170 631	87 175	60 159	11 682	11 615	167 347	85 809	58 459	11 594	11 485
２０～　２９人	4 099	3 704	395	98 371	53 916	35 461	4 617	4 377	96 677	53 246	34 509	4 563	4 359
３０～　４９人	2 597	2 524	73	99 971	58 611	38 685	1 357	1 318	98 153	57 924	37 553	1 349	1 327
５０～　９９人	1 492	1 474	18	103 322	56 008	46 253	220	841	101 302	55 190	45 052	219	841
１００人　以　上	819	817	2	195 791	85 076	110 487	13	215	169 547	80 134	89 185	13	215
卸売業計	32 985	26 862	6 123	412 946	263 315	132 138	10 803	6 690	403 270	259 326	127 028	10 435	6 481
２人　以　下	7 235	3 518	3 717	13 161	4 285	2 452	4 017	2 407	12 148	3 849	2 193	3 825	2 281
３～　４人	7 474	5 750	1 724	26 977	13 396	7 617	3 686	2 278	25 933	12 892	7 269	3 560	2 212
５～　９人	8 520	7 924	596	57 737	36 571	17 450	2 299	1 417	55 975	35 529	16 802	2 258	1 386
１０～　１９人	5 248	5 180	68	72 015	49 108	22 034	540	333	70 500	48 425	21 212	532	331
２０～　２９人	1 830	1 818	12	44 595	30 441	13 894	142	118	43 607	30 014	13 313	146	134
３０～　４９人	1 471	1 466	5	56 997	39 183	17 627	116	71	56 009	38 870	16 957	111	71
５０～　９９人	794	793	1	54 422	36 761	17 592	3	66	52 900	36 244	16 587	3	66
１００人　以　上	413	413	-	87 042	53 570	33 472	-	-	86 198	53 503	32 695	-	-
49　各種商品卸売業	111	96	15	2 652	1 649	961	25	17	2 709	1 697	971	24	17
２人　以　下	14	5	9	29	9	2	9	9	27	7	2	9	9
３～　４人	21	16	5	71	31	22	12	6	69	30	22	11	6
５～　９人	35	34	1	217	137	74	4	2	217	137	74	4	2
１０～　１９人	13	13	-	174	115	59	-	-	170	112	58	-	-
２０～　２９人	10	10	-	237	168	69	-	-	238	169	69	-	-
３０～　４９人	7	7	-	291	202	89	-	-	284	200	84	-	-
５０～　９９人	5	5	-	331	214	117	-	-	327	216	111	-	-
１００人　以　上	6	6	-	1 302	773	529	-	-	1 377	826	551	-	-
4911　各種商品卸売業※	6	6	-	1 302	773	529	-	-	1 377	826	551	-	-
２人　以　下	-	-	-	-	-	-	-	-	-	-	-	-	-
３～　４人	-	-	-	-	-	-	-	-	-	-	-	-	-
５～　９人	-	-	-	-	-	-	-	-	-	-	-	-	-
１０～　１９人	-	-	-	-	-	-	-	-	-	-	-	-	-
２０～　２９人	-	-	-	-	-	-	-	-	-	-	-	-	-
３０～　４９人	-	-	-	-	-	-	-	-	-	-	-	-	-
５０～　９９人	-	-	-	-	-	-	-	-	-	-	-	-	-
１００人　以　上	6	6	-	1 302	773	529	-	-	1 377	826	551	-	-
4919　その他の各種商品卸売業	105	90	15	1 350	876	432	25	17	1 332	871	420	24	17
２人　以　下	14	5	9	29	9	2	9	9	27	7	2	9	9
３～　４人	21	16	5	71	31	22	12	6	69	30	22	11	6
５～　９人	35	34	1	217	137	74	4	2	217	137	74	4	2
１０～　１９人	13	13	-	174	115	59	-	-	170	112	58	-	-
２０～　２９人	10	10	-	237	168	69	-	-	238	169	69	-	-
３０～　４９人	7	7	-	291	202	89	-	-	284	200	84	-	-
５０～　９９人	5	5	-	331	214	117	-	-	327	216	111	-	-
１００人　以　上	-	-	-	-	-	-	-	-	-	-	-	-	-
50　繊維・衣服等卸売業	4 802	3 938	864	59 720	30 756	26 818	1 223	923	58 980	30 417	26 480	1 192	891
２人　以　下	1 295	685	610	2 280	774	517	607	382	2 111	709	449	595	358
３～　４人	1 115	935	180	3 977	1 906	1 442	351	278	3 835	1 857	1 371	337	270
５～　９人	1 186	1 120	66	7 892	4 365	3 127	209	191	7 739	4 298	3 048	204	189
１０～　１９人	657	651	6	8 853	5 066	3 716	33	38	8 737	5 023	3 641	33	40
２０～　２９人	209	208	1	4 999	2 820	2 157	11	11	4 966	2 813	2 131	11	11
３０～　４９人	174	173	1	6 882	3 808	3 039	12	23	6 660	3 763	2 862	12	23
５０～　９９人	92	92	-	6 311	3 421	2 890	-	-	6 295	3 371	2 924	-	-
１００人　以　上	74	74	-	18 526	8 596	9 930	-	-	18 637	8 583	10 054	-	-
501　繊維品卸売業※	1 209	964	245	11 945	7 158	4 215	343	229	11 810	7 141	4 114	335	220
２人　以　下	379	199	180	633	223	127	185	98	601	209	118	183	91
３～　４人	316	261	55	1 124	566	364	119	75	1 088	550	351	114	73
５～　９人	279	270	9	1 851	1 115	676	27	33	1 824	1 097	668	26	33
１０～　１９人	138	138	-	1 858	1 218	640	-	-	1 841	1 211	630	-	-
２０～　２９人	27	27	-	653	448	205	-	-	649	446	203	-	-
３０～　４９人	41	40	1	1 568	972	561	12	23	1 571	978	558	12	23
５０～　９９人	13	13	-	1 069	642	427	-	-	944	605	339	-	-
１００人　以　上	16	16	-	3 189	1 974	1 215	-	-	3 292	2 045	1 247	-	-
5011　生糸・繭卸売業	10	6	4	45	23	14	5	3	44	22	14	5	3
２人　以　下	4	1	3	6	1	1	3	1	6	1	1	3	1
３～　４人	3	2	1	14	7	3	2	2	11	5	2	2	2
５～　９人	1	1	-	7	5	2	-	-	7	5	2	-	-
１０～　１９人	2	2	-	18	10	8	-	-	20	11	9	-	-
２０～　２９人	-	-	-	-	-	-	-	-	-	-	-	-	-
３０～　４９人	-	-	-	-	-	-	-	-	-	-	-	-	-
５０～　９９人	-	-	-	-	-	-	-	-	-	-	-	-	-
１００人　以　上	-	-	-	-	-	-	-	-	-	-	-	-	-
5012　繊維原料卸売業※	310	248	62	4 048	2 356	1 530	93	69	4 029	2 387	1 481	92	69
２人　以　下	86	47	39	141	54	30	41	16	136	52	27	41	16
３～　４人	69	53	16	242	106	81	31	24	235	104	76	31	24
５～　９人	92	85	7	625	351	224	21	29	605	338	218	20	29
１０～　１９人	35	35	-	453	288	165	-	-	452	290	162	-	-
２０～　２９人	6	6	-	148	101	47	-	-	151	104	47	-	-
３０～　４９人	13	13	-	515	321	194	-	-	516	323	193	-	-
５０～　９９人	3	3	-	322	169	153	-	-	198	129	69	-	-
１００人　以　上	6	6	-	1 602	966	636	-	-	1 736	1 047	689	-	-
5013　糸卸売業	133	97	36	976	578	319	45	34	964	569	317	45	33
２人　以　下	46	20	26	76	20	14	23	19	76	20	14	23	19
３～　４人	38	29	9	138	67	39	20	12	133	65	37	20	11
５～　９人	29	28	1	184	116	63	2	3	184	116	63	2	3
１０～　１９人	11	11	-	157	98	59	-	-	153	94	59	-	-
２０～　２９人	2	2	-	54	38	16	-	-	50	34	16	-	-
３０～　４９人	4	4	-	146	105	41	-	-	146	105	41	-	-
５０～　９９人	2	2	-	111	75	36	-	-	112	76	36	-	-
１００人　以　上	1	1	-	110	59	51	-	-	110	59	51	-	-
5014　織物卸売業※	756	613	143	6 876	4 201	2 352	200	123	6 773	4 163	2 302	193	115
２人　以　下	243	131	112	410	148	82	118	62	383	136	76	116	55
３～　４人	206	177	29	730	386	241	66	37	709	376	236	61	36
５～　９人	157	156	1	1 035	643	387	4	1	1 028	638	385	4	1
１０～　１９人	90	90	-	1 230	822	408	-	-	1 216	816	400	-	-
２０～　２９人	19	19	-	451	309	142	-	-	448	308	140	-	-
３０～　４９人	24	23	1	907	546	326	12	23	909	550	324	12	23
５０～　９９人	8	8	-	636	398	238	-	-	634	400	234	-	-
１００人　以　上	9	9	-	1 477	949	528	-	-	1 446	939	507	-	-

年間商品販売額（万円）			その他の収入額（万円）							商品手持額	売場面積	産業分類番号
計	法人	個人	計	修理料	仲立手数料	製造額	飲食部門	サービス業	その他	（万円）	（㎡）	
6 166 020 933	6 034 499 700	131 521 233	65 764 590	20 553 837	3 390 498	1 693 148	2 798 658	6 550 744	30 777 706	426 115 475	8 408 111	総数
120 976 124	76 705 852	44 270 272	1 374 370	381 545	206 174	32 624	47 634	120 423	585 971	13 248 462	1 196 922	
232 590 705	199 153 279	33 437 426	1 967 623	648 403	200 726	87 554	52 366	215 667	762 908	21 796 938	908 330	
661 806 097	637 470 857	24 335 240	5 247 238	1 608 037	477 283	174 234	146 409	619 438	2 221 836	48 297 261	1 149 106	
953 747 045	932 278 399	21 468 646	10 969 409	4 634 186	473 635	194 767	215 323	1 299 026	4 152 472	59 927 943	1 053 937	
574 534 563	568 341 861	6 192 702	7 784 625	4 017 852	727 583	51 016	92 305	865 715	2 030 155	35 524 959	516 212	
780 918 867	779 406 921	1 511 946	9 524 133	3 120 765	872 188	815 574	191 867	767 494	3 756 245	51 761 799	632 154	
987 114 317	X	X	10 391 478	2 980 297	38 932	208 545	208 682	1 456 058	5 498 964	42 680 154	795 502	
1 854 333 215	X	X	18 505 714	3 162 752	393 979	128 833	1 844 074	1 206 922	11 769 155	152 877 959	2 155 948	
5 200 966 824	5 166 599 308	34 367 516	41 554 491	10 268 154	2 489 570	1 409 457	416 726	3 090 828	23 879 756	342 312 239	-	卸売業計
64 704 313	53 523 683	11 180 630	474 483	58 215	161 358	19 900	22 810	32 359	179 842	4 346 314	-	
160 832 253	149 679 145	11 153 108	868 474	139 415	101 405	68 004	8 075	84 688	466 888	11 244 547	-	
521 174 567	512 717 732	8 456 835	2 726 597	638 709	301 611	148 396	39 529	121 534	1 476 818	31 723 303	-	
784 886 079	782 113 355	2 772 724	4 892 175	1 469 892	248 614	159 344	76 810	299 834	2 637 683	46 694 114	-	
483 422 270	482 990 345	431 925	2 840 556	882 291	556 732	28 401	37 486	299 231	1 036 415	29 661 155	-	
694 211 283	X	X	6 445 776	1 726 527	719 346	776 193	97 409	340 034	2 786 267	45 558 044	-	
887 723 310	X	X	8 778 177	2 361 872	18 911	208 500	51 069	1 265 857	4 871 968	35 524 072	-	
1 604 012 749	1 604 012 749	-	14 528 253	2 991 235	381 592	720	83 539	647 292	10 423 875	137 560 690	-	
392 751 415	392 650 824	100 591	2 226 880	10 397	592	112	37	72 126	2 143 615	82 276 891	-	49
52 460	18 506	33 954	-	-	-	-	-	-	-	6 650	-	
313 607	X	X	2 256	420	-	-	37	686	1 113	12 097	-	
1 038 368	X	X	42 311	9 830	592	112	-	3 553	28 224	45 663	-	
2 801 974	2 801 974	-	1 653	147	-	-	-	-	1 506	42 744	-	
3 116 998	3 116 998	-	1 842	-	-	-	-	342	1 500	123 294	-	
3 926 870	3 926 870	-	33 789	-	-	-	-	-	33 789	758 418	-	
4 545 892	4 545 892	-	-	-	-	-	-	-	-	184 676	-	
376 955 246	376 955 246	-	2 145 029	-	-	-	-	67 545	2 077 484	81 103 349	-	
376 955 246	376 955 246	-	2 145 029	-	-	-	-	67 545	2 077 484	81 103 349	-	4911
-	-	-	-	-	-	-	-	-	-	-	-	
-	-	-	-	-	-	-	-	-	-	-	-	
-	-	-	-	-	-	-	-	-	-	-	-	
-	-	-	-	-	-	-	-	-	-	-	-	
-	-	-	-	-	-	-	-	-	-	-	-	
-	-	-	-	-	-	-	-	-	-	-	-	
-	-	-	-	-	-	-	-	-	-	-	-	
376 955 246	376 955 246	-	2 145 029	-	-	-	-	67 545	2 077 484	81 103 349	-	
15 796 169	15 695 578	100 591	81 851	10 397	592	112	37	4 581	66 132	1 173 542	-	4919
52 460	18 506	33 954	-	-	-	-	-	-	-	6 650	-	
313 607	X	X	2 256	420	-	-	37	686	1 113	12 097	-	
1 038 368	X	X	42 311	9 830	592	112	-	3 553	28 224	45 663	-	
2 801 974	2 801 974	-	1 653	147	-	-	-	-	1 506	42 744	-	
3 116 998	3 116 998	-	1 842	-	-	-	-	342	1 500	123 294	-	
3 926 870	3 926 870	-	33 789	-	-	-	-	-	33 789	758 418	-	
4 545 892	4 545 892	-	-	-	-	-	-	-	-	184 676	-	
-	-	-	-	-	-	-	-	-	-	-	-	
471 878 130	467 587 828	4 290 302	2 122 995	82 811	23 742	61 059	13 437	33 792	1 908 153	49 434 291	-	50
9 444 761	7 778 545	1 666 216	28 766	430	3 510	6 882	443	5 961	11 540	1 013 559	-	
19 210 704	X	X	94 539	156	2 234	6 629	204	4 221	81 095	2 039 657	-	
48 205 074	47 152 215	1 052 859	192 569	53 606	3 756	41 415	1 819	5 466	86 507	5 658 975	-	
54 063 202	53 957 022	106 180	292 249	339	4 172	139	3 966	6 505	277 128	7 460 992	-	
27 944 232	X	X	71 673	40	6 526	-	7 005	10 000	48 102	3 531 381	-	
46 443 215	X	X	858 849	240	-	5 994	-	1 639	850 976	7 914 170	-	
52 847 690	52 847 690	-	111 107	-	3 544	-	-	-	107 563	6 983 936	-	
213 719 252	213 719 252	-	473 243	28 000	-	-	-	-	445 243	14 831 621	-	
208 310 182	206 909 874	1 400 308	577 324	52 078	12 127	44 837	4 418	3 520	460 344	16 324 091	-	501
3 405 950	2 827 593	578 357	10 396	-	1 264	2 339	443	15	6 335	349 702	-	
6 941 591	X	X	13 262	-	2 124	6 342	204	300	4 292	674 196	-	
15 475 928	15 246 089	229 839	107 105	52 000	891	36 117	-	3 140	14 957	1 616 736	-	
16 573 555	16 573 555	-	39 642	78	3 362	39	3 767	-	32 396	1 597 776	-	
6 873 515	6 873 515	-	11 920	-	4 486	-	4	-	7 430	633 769	-	
18 439 319	X	X	133 065	-	-	-	-	65	133 000	4 082 699	-	
23 380 676	23 380 676	-	19 012	-	-	-	-	-	19 012	2 415 227	-	
117 219 648	117 219 648	-	242 922	-	-	-	-	-	242 922	4 953 986	-	
287 935	264 895	23 040	X	-	-	-	-	-	X	13 970	-	5011
10 840	X	X	-	-	-	-	-	-	-	60	-	
36 630	X	X	-	-	-	-	-	-	-	1 500	-	
X	X	-	-	-	-	-	-	-	-	X	-	
X	X	-	X	-	-	-	-	-	X	X	-	
-	-	-	-	-	-	-	-	-	-	-	-	
-	-	-	-	-	-	-	-	-	-	-	-	
-	-	-	-	-	-	-	-	-	-	-	-	
-	-	-	-	-	-	-	-	-	-	-	-	
90 027 024	89 565 238	461 786	X	-	991	4 633	182	-	X	8 461 880	-	5012
1 333 082	1 196 116	136 966	3 337	-	100	1 809	-	-	1 428	145 878	-	
1 368 749	X	X	2 371	-	-	2 000	182	-	189	81 993	-	
7 051 236	X	X	X	-	891	785	-	-	X	641 916	-	
X	X	-	20 839	-	-	39	-	-	20 800	426 688	-	
X	X	-	-	-	-	-	-	-	-	125 959	-	
6 223 980	6 223 980	-	133 000	-	-	-	-	-	133 000	2 955 518	-	
15 765 185	15 765 185	-	-	-	-	-	-	-	-	1 166 755	-	
50 784 136	50 784 136	-	-	-	-	-	-	-	-	2 917 173	-	
8 666 150	8 573 348	92 802	29 894	-	26	25 000	-	65	4 803	920 854	-	5013
282 226	X	X	1 842	-	-	-	-	-	1 842	35 096	-	
1 032 808	X	X	182	-	26	-	-	-	156	60 751	-	
X	X	X	X	-	-	25 000	-	-	X	X	-	
915 529	915 529	-	-	-	-	-	-	-	-	X	-	
X	X	-	-	-	-	-	-	-	-	X	-	
X	X	-	65	-	-	-	-	65	-	201 517	-	
X	X	-	X	-	-	-	-	-	X	X	-	
X	X	-	-	-	-	-	-	-	-	X	-	
109 329 073	108 506 393	822 680	385 640	52 078	11 110	15 204	4 236	3 455	299 557	6 927 387	-	5014
1 779 802	1 394 682	385 120	5 217	-	1 164	530	443	15	3 065	168 668	-	
4 503 404	4 181 635	321 769	10 709	-	2 098	4 342	22	300	3 947	529 952	-	
X	X	X	79 621	52 000	-	10 332	-	3 140	14 149	788 540	-	
9 269 300	9 269 300	-	X	78	3 362	-	3 767	-	X	1 084 372	-	
3 575 437	3 575 437	-	11 920	-	4 486	-	4	-	7 430	X	-	
X	X	X	-	-	-	-	-	-	-	925 664	-	
X	X	-	X	-	-	-	-	-	X	X	-	
X	X	-	242 922	-	-	-	-	-	242 922	X	-	

第２表　産業分類（細分類）別、従業者規模別の事業所数（法人・個人別）、就業者数（法人・個人男女別）、従業者数（法人・個人男女別）、年間商品販売額（法人・個人別）、その他の収入額（内訳別）、商品手持額、売場面積

産業分類	事業所数			就業者数（人）					従業者数（人）				
従業者規模	計	法人	個人	計	法人		個人		計	法人		個人	
					男	女	男	女		男	女	男	女
502　衣服・身の回り品卸売業	3 593	2 974	619	47 775	23 598	22 603	880	694	47 170	23 276	22 366	857	671
２人　以　下	916	486	430	1 647	551	390	422	284	1 510	500	331	412	267
３～　４人	799	674	125	2 853	1 340	1 078	232	203	2 747	1 307	1 020	223	197
５～　９人	907	850	57	6 041	3 250	2 451	182	158	5 915	3 201	2 380	178	156
１０～　１９人	519	513	6	6 995	3 848	3 076	33	38	6 896	3 812	3 011	33	40
２０～　２９人	182	181	1	4 346	2 372	1 952	11	11	4 317	2 367	1 928	11	11
３０～　４９人	133	133	-	5 314	2 836	2 478	-	-	5 089	2 785	2 304	-	-
５０～　９９人	79	79	-	5 242	2 779	2 463	-	-	5 351	2 766	2 585	-	-
１００人　以　上	58	58	-	15 337	6 622	8 715	-	-	15 345	6 538	8 807	-	-
5021　男子服卸売業	419	348	71	5 099	3 101	1 838	103	57	5 161	3 114	1 890	102	55
２人　以　下	109	55	54	187	72	27	56	32	174	61	26	55	32
３～　４人	96	83	13	341	187	109	26	19	336	186	107	26	17
５～　９人	110	106	4	701	423	251	21	6	704	424	253	21	6
１０～　１９人	56	56	-	745	496	249	-	-	743	498	245	-	-
２０～　２９人	19	19	-	446	320	126	-	-	443	318	125	-	-
３０～　４９人	11	11	-	377	216	161	-	-	389	227	162	-	-
５０～　９９人	9	9	-	536	326	210	-	-	608	337	271	-	-
１００人　以　上	9	9	-	1 766	1 061	705	-	-	1 764	1 063	701	-	-
5022　婦人・子供服卸売業	1 225	1 031	194	17 751	8 338	8 889	262	262	17 481	8 162	8 804	257	258
２人　以　下	299	175	124	543	187	163	116	77	481	171	128	111	71
３～　４人	294	253	41	1 048	476	431	74	67	1 016	458	417	74	67
５～　９人	320	294	26	2 153	1 082	917	62	92	2 095	1 057	884	62	92
１０～　１９人	170	167	3	2 242	1 094	1 112	10	26	2 249	1 105	1 106	10	28
２０～　２９人	49	49	-	1 194	576	618	-	-	1 176	577	599	-	-
３０～　４９人	43	43	-	1 688	931	757	-	-	1 662	920	742	-	-
５０～　９９人	28	28	-	1 903	987	916	-	-	1 895	956	939	-	-
１００人　以　上	22	22	-	6 980	3 005	3 975	-	-	6 907	2 918	3 989	-	-
5023　下着類卸売業	250	212	38	5 260	1 734	3 441	49	36	5 115	1 708	3 323	48	36
２人　以　下	69	38	31	126	37	38	25	26	120	33	36	25	26
３～　４人	46	41	5	165	75	73	7	10	159	72	70	7	10
５～　９人	57	56	1	400	221	173	6	-	384	212	167	5	-
１０～　１９人	37	36	1	484	257	216	11	-	499	257	231	11	-
２０～　２９人	17	17	-	424	212	212	-	-	424	212	212	-	-
３０～　４９人	11	11	-	518	265	253	-	-	421	236	185	-	-
５０～　９９人	5	5	-	357	142	215	-	-	362	154	208	-	-
１００人　以　上	8	8	-	2 786	525	2 261	-	-	2 746	532	2 214	-	-
5024　寝具類卸売業	150	130	20	1 903	1 098	753	27	25	1 833	1 071	712	27	23
２人　以　下	46	30	16	87	39	22	14	12	76	32	20	14	10
３～　４人	22	21	1	80	41	36	3	-	75	39	33	3	-
５～　９人	39	37	2	262	154	96	4	8	260	154	94	4	8
１０～　１９人	22	21	1	317	169	137	6	5	296	157	128	6	5
２０～　２９人	10	10	-	237	141	96	-	-	226	139	87	-	-
３０～　４９人	8	8	-	339	183	156	-	-	319	179	140	-	-
５０～　９９人	1	1	-	60	44	16	-	-	60	44	16	-	-
１００人　以　上	2	2	-	521	327	194	-	-	521	327	194	-	-
5025　靴卸売業	165	130	35	1 593	902	589	63	39	1 591	896	594	63	38
２人　以　下	42	18	24	79	25	13	25	16	72	22	9	25	16
３～　４人	32	24	8	108	48	34	14	12	106	48	33	14	11
５～　９人	40	38	2	279	164	102	13	-	281	164	104	13	-
１０～　１９人	30	30	-	393	260	133	-	-	391	258	133	-	-
２０～　２９人	11	10	1	266	139	105	11	11	264	137	105	11	11
３０～　４９人	7	7	-	282	199	83	-	-	291	200	91	-	-
５０～　９９人	3	3	-	186	67	119	-	-	186	67	119	-	-
１００人　以　上	-	-	-	-	-	-	-	-	-	-	-	-	-
5026　履物卸売業（靴を除く）	79	54	25	513	286	167	43	17	503	283	164	41	15
２人　以　下	26	7	19	48	8	6	24	10	43	7	6	22	8
３～　４人	17	14	3	64	31	22	8	3	61	31	19	8	3
５～　９人	22	19	3	141	82	44	11	4	142	83	44	11	4
１０～　１９人	9	9	-	116	74	42	-	-	113	71	42	-	-
２０～　２９人	3	3	-	68	45	23	-	-	68	45	23	-	-
３０～　４９人	2	2	-	76	46	30	-	-	76	46	30	-	-
５０～　９９人	-	-	-	-	-	-	-	-	-	-	-	-	-
１００人　以　上	-	-	-	-	-	-	-	-	-	-	-	-	-
5027　かばん・袋物卸売業	322	270	52	3 150	1 733	1 286	70	61	3 216	1 730	1 361	67	58
２人　以　下	65	32	33	112	35	23	31	23	109	34	23	30	22
３～　４人	80	65	15	290	136	101	28	25	274	133	92	26	23
５～　９人	80	76	4	517	275	218	11	13	518	276	218	11	13
１０～　１９人	56	56	-	760	430	330	-	-	760	427	333	-	-
２０～　２９人	23	23	-	547	285	262	-	-	544	284	260	-	-
３０～　４９人	9	9	-	296	163	133	-	-	334	167	167	-	-
５０～　９９人	8	8	-	489	321	168	-	-	538	321	217	-	-
１００人　以　上	1	1	-	139	88	51	-	-	139	88	51	-	-
5029　その他の衣服・身の回り品卸売業	983	799	184	12 506	6 406	5 640	263	197	12 270	6 312	5 518	252	188
２人　以　下	260	131	129	465	148	98	131	88	435	140	83	130	82
３～　４人	212	173	39	757	346	272	72	67	720	340	249	65	66
５～　９人	239	224	15	1 588	849	650	54	35	1 531	831	616	51	33
１０～　１９人	139	138	1	1 938	1 068	857	6	7	1 845	1 039	793	6	7
２０～　２９人	50	50	-	1 164	654	510	-	-	1 172	655	517	-	-
３０～　４９人	42	42	-	1 738	833	905	-	-	1 597	810	787	-	-
５０～　９９人	25	25	-	1 711	892	819	-	-	1 702	887	815	-	-
１００人　以　上	16	16	-	3 145	1 616	1 529	-	-	3 268	1 610	1 658	-	-
51　飲食料品卸売業	5 106	3 786	1 320	64 423	37 943	21 824	2 805	1 851	62 531	37 169	20 790	2 763	1 809
２人　以　下	1 053	396	657	1 939	489	260	716	474	1 825	430	246	703	446
３～　４人	1 093	677	416	3 932	1 650	844	876	562	3 825	1 594	813	867	551
５～　９人	1 350	1 145	205	9 436	5 504	2 633	777	522	8 880	5 162	2 450	765	503
１０～　１９人	868	837	31	12 179	7 818	3 918	272	171	11 858	7 712	3 709	266	171
２０～　２９人	313	305	8	7 635	4 734	2 736	81	84	7 422	4 661	2 577	84	100
３０～　４９人	231	228	3	8 982	5 668	3 193	83	38	8 800	5 569	3 115	78	38
５０～　９９人	138	138	-	9 583	5 943	3 640	-	-	9 221	5 839	3 382	-	-
１００人　以　上	60	60	-	10 737	6 137	4 600	-	-	10 700	6 202	4 498	-	-
511　農畜産物・水産物卸売業	2 418	1 702	716	28 268	16 713	8 767	1 806	982	27 676	16 510	8 438	1 773	955
２人　以　下	420	121	299	785	165	69	356	195	743	150	63	346	184
３～　４人	556	306	250	2 001	802	330	552	317	1 954	767	324	551	312
５～　９人	737	598	139	4 981	2 890	1 217	558	316	4 865	2 836	1 177	547	305
１０～　１９人	391	368	23	5 522	3 612	1 568	228	114	5 440	3 604	1 500	222	114
２０～　２９人	126	123	3	3 056	1 914	1 078	50	14	2 992	1 889	1 039	50	14
３０～　４９人	99	97	2	3 771	2 388	1 295	62	26	3 713	2 340	1 290	57	26
５０～　９９人	65	65	-	4 442	2 743	1 699	-	-	4 250	2 682	1 568	-	-
１００人　以　上	24	24	-	3 710	2 199	1 511	-	-	3 719	2 242	1 477	-	-

年間商品販売額（万円）			その他の収入額（万円）							商品手持額	売場面積	産業分類番号
計	法人	個人	計	修理料	仲立手数料	製造額	飲食部門	サービス業	その他	（万円）	（㎡）	
263 567 948	260 677 954	2 889 994	1 545 671	30 733	11 615	16 222	9 019	30 272	1 447 809	33 110 200	-	502
6 038 811	4 950 952	1 087 859	18 370	430	2 246	4 543	-	5 946	5 205	663 857	-	
12 269 113	X	X	81 277	156	110	287	-	3 921	76 803	1 365 461	-	
32 729 146	31 906 126	823 020	85 464	1 606	2 865	5 298	1 819	2 326	71 550	4 042 239	-	
37 489 647	37 383 467	106 180	252 607	261	810	100	199	6 505	244 732	5 863 216	-	
21 070 717	X	X	59 753	40	2 040	-	7 001	10 000	40 672	2 897 612	-	
28 003 896	28 003 896	-	725 784	240	-	5 994	-	1 574	717 976	3 831 471	-	
29 467 014	29 467 014	-	92 095	-	3 544	-	-	-	88 551	4 568 709	-	
96 499 604	96 499 604	-	230 321	28 000	-	-	-	-	202 321	9 877 635	-	
25 468 813	25 153 223	315 590	103 178	29 700	450	4 617	7 001	5 834	55 576	5 931 222	-	5021
755 433	638 089	117 344	7 945	100	450	127	-	5 834	1 434	90 639	-	
1 682 738	1 580 583	102 155	485	-	-	287	-	-	198	220 450	-	
5 709 412	5 613 321	96 091	25 050	1 600	-	2 389	-	-	21 061	981 076	-	
4 421 364	4 421 364	-	19 158	-	-	-	-	-	19 158	1 380 457	-	
2 164 792	2 164 792	-	7 001	-	-	-	7 001	-	-	246 644	-	
2 024 419	2 024 419	-	15 116	-	-	1 814	-	-	13 302	250 223	-	
2 370 893	2 370 893	-	-	-	-	-	-	-	-	409 822	-	
6 339 762	6 339 762	-	28 423	28 000	-	-	-	-	423	2 351 911	-	
104 259 326	103 151 939	1 107 387	376 080	88	7 194	4 657	700	12 350	351 091	10 028 998	-	5022
2 122 889	1 785 626	337 263	3 102	-	-	2 160	-	-	942	215 008	-	
5 317 893	5 009 438	308 455	21 157	72	54	-	-	2 350	18 681	437 173	-	
12 127 847	11 730 158	397 689	19 785	6	2 100	2 400	700	-	14 579	1 235 353	-	
11 534 976	11 470 996	63 980	180 185	10	-	-	-	-	180 175	1 250 154	-	
6 031 635	6 031 635	-	41 342	-	2 040	-	-	10 000	29 302	591 799	-	
10 190 671	10 190 671	-	9 727	-	-	97	-	-	9 630	1 245 620	-	
12 949 736	12 949 736	-	73 426	-	3 000	-	-	-	70 426	2 208 223	-	
43 983 679	43 983 679	-	27 356	-	-	-	-	-	27 356	2 845 668	-	
20 040 610	19 934 075	106 535	87 466	-	596	4 083	480	895	81 412	2 727 402	-	5023
528 479	479 675	48 804	604	-	596	-	-	-	8	44 782	-	
515 334	X	X	5 673	-	-	-	-	895	4 778	70 402	-	
2 220 721	X	X	20 849	-	-	-	480	-	20 369	274 914	-	
2 856 263	X	X	2 424	-	-	-	-	-	2 424	497 058	-	
2 202 792	2 202 792	-	4 497	-	-	-	-	-	4 497	361 070	-	
2 422 987	2 422 987	-	15 419	-	-	4 083	-	-	11 336	430 140	-	
2 309 788	2 309 788	-	-	-	-	-	-	-	-	190 527	-	
6 984 246	6 984 246	-	38 000	-	-	-	-	-	38 000	858 509	-	
12 051 870	11 979 524	72 346	82 338	-	-	-	-	26	82 312	1 368 168	-	5024
237 044	198 909	38 135	611	-	-	-	-	-	611	17 871	-	
461 948	X	X	1 931	-	-	-	-	26	1 905	58 581	-	
X	X	X	11 812	-	-	-	-	-	11 812	184 318	-	
1 464 661	X	X	-	-	-	-	-	-	-	277 201	-	
1 336 695	1 336 695	-	850	-	-	-	-	-	850	187 084	-	
X	X	-	X	-	-	-	-	-	X	181 213	-	
X	X	-	-	-	-	-	-	-	-	X	-	
X	X	-	X	-	-	-	-	-	X	X	-	
9 478 698	9 237 041	241 657	4 078	-	1 575	100	-	-	2 403	1 333 289	-	5025
322 627	247 976	74 651	240	-	-	-	-	-	240	28 246	-	
772 600	728 649	43 951	-	-	-	-	-	-	-	55 949	-	
X	X	X	895	-	765	-	-	-	130	153 828	-	
3 292 862	3 292 862	-	1 000	-	810	100	-	-	90	730 297	-	
X	X	X	-	-	-	-	-	-	-	117 934	-	
1 152 532	1 152 532	-	1 943	-	-	-	-	-	1 943	205 213	-	
542 664	542 664	-	-	-	-	-	-	-	-	41 822	-	
-	-	-	-	-	-	-	-	-	-	-	-	
1 723 735	1 626 016	97 719	5 107	-	56	-	-	-	5 051	428 791	-	5026
69 644	23 725	45 919	-	-	-	-	-	-	-	12 077	-	
163 038	150 638	12 400	182	-	56	-	-	-	126	29 781	-	
487 975	448 575	39 400	-	-	-	-	-	-	-	55 472	-	
349 249	349 249	-	-	-	-	-	-	-	-	162 526	-	
X	X	-	X	-	-	-	-	-	X	X	-	
X	X	-	X	-	-	-	-	-	X	X	-	
-	-	-	-	-	-	-	-	-	-	-	-	
-	-	-	-	-	-	-	-	-	-	-	-	
14 992 337	14 764 030	228 307	62 689	251	-	2 430	199	1 326	58 483	2 081 429	-	5027
420 325	306 679	113 646	2 001	-	-	1 921	-	-	80	95 076	-	
1 088 130	1 003 543	84 587	42 296	-	-	-	-	-	42 296	156 378	-	
2 238 485	2 208 411	30 074	1 911	-	-	509	-	1 326	76	322 322	-	
4 595 376	4 595 376	-	16 481	251	-	-	199	-	16 031	501 405	-	
2 532 578	2 532 578	-	-	-	-	-	-	-	-	X	-	
1 163 792	1 163 792	-	-	-	-	-	-	-	-	X	-	
X	X	-	-	-	-	-	-	-	-	X	-	
X	X	-	-	-	-	-	-	-	-	X	-	
75 552 559	74 832 106	720 453	824 735	694	1 744	335	639	9 841	811 482	9 210 901	-	5029
1 582 370	1 270 273	312 097	3 867	330	1 200	335	-	112	1 890	160 158	-	
2 267 432	X	X	9 553	84	-	-	-	650	8 819	336 747	-	
6 410 618	X	X	5 162	-	-	-	639	1 000	3 523	834 956	-	
8 974 896	X	X	33 359	-	-	-	-	6 505	26 854	1 064 118	-	
4 771 525	4 771 525	-	X	40	-	-	-	-	X	1 094 180	-	
7 421 994	7 421 994	-	625 049	240	-	-	-	1 574	623 235	1 296 233	-	
8 440 088	8 440 088	-	18 669	-	544	-	-	-	18 125	1 290 427	-	
35 683 636	35 683 636	-	X	-	-	-	-	-	X	3 134 082	-	
729 584 716	720 307 966	9 276 750	2 359 253	15	16 662	14 337	35 764	966 300	1 326 175	18 634 810	-	51
9 732 836	7 876 136	1 856 700	44 853	4	470	993	114	572	42 699	281 503	-	
21 527 399	18 679 379	2 848 020	50 125	-	5 613	2 401	2 000	230	39 881	892 633	-	
72 969 257	70 455 489	2 513 768	53 043	11	1 659	767	2 532	-	48 074	2 656 994	-	
122 575 130	121 029 027	1 546 103	107 179	-	338	-	2 525	7 441	96 875	3 748 824	-	
64 861 094	X	X	69 728	-	582	4 098	27 377	354	37 317	2 268 188	-	
107 833 543	X	X	132 907	-	-	6 078	-	-	126 829	2 318 166	-	
117 871 337	117 871 337	-	1 215 335	-	8 000	-	-	833 953	373 382	2 175 463	-	
212 214 120	212 214 120	-	686 083	-	-	-	1 216	123 750	561 117	4 293 039	-	
286 234 917	279 435 867	6 799 050	1 266 099	-	14 739	3 707	24 766	790 213	432 673	8 903 165	-	511
5 905 615	4 757 644	1 147 971	11 022	-	127	924	114	130	9 727	82 201	-	
11 411 880	9 519 772	1 892 108	28 878	-	4 921	2 401	2 000	170	19 386	472 997	-	
34 567 971	32 623 967	1 944 004	28 151	-	1 299	382	1 400	-	25 071	1 050 903	-	
51 210 931	49 786 227	1 424 704	36 593	-	327	-	36	60	36 171	1 871 781	-	
28 047 030	X	X	39 468	-	66	-	20 000	-	19 402	997 322	-	
42 969 754	X	X	86 766	-	-	-	-	-	86 766	1 175 818	-	
49 802 758	49 802 758	-	990 884	-	8 000	-	-	789 853	193 031	1 112 981	-	
62 318 978	62 318 978	-	44 337	-	-	-	1 216	-	43 121	2 139 162	-	

第２表　産業分類（細分類）別、従業者規模別の事業所数（法人・個人別）、就業者数（法人・個人男女別）、従業者数（法人・個人男女別）、年間商品販売額（法人・個人別）、その他の収入額（内訳別）、商品手持額、売場面積

産業分類	事業所数			就業者数（人）					従業者数（人）				
従業者規模	計	法人	個人	計	法人 男	法人 女	個人 男	個人 女	計	法人 男	法人 女	個人 男	個人 女
5111 米麦卸売業	157	116	41	1 392	899	375	64	54	1 378	892	369	64	53
２人　以　下	32	11	21	68	19	9	22	18	59	13	6	22	18
３～　４人	44	27	17	154	62	33	28	31	151	61	32	28	30
５～　９人	48	45	3	311	184	108	14	5	304	179	106	14	5
１０～　１９人	18	18	-	253	182	71	-	-	256	185	71	-	-
２０～　２９人	5	5	-	128	91	37	-	-	127	90	37	-	-
３０～　４９人	6	6	-	216	164	52	-	-	219	167	52	-	-
５０～　９９人	4	4	-	262	197	65	-	-	262	197	65	-	-
１００人　以　上	-	-	-	-	-	-	-	-	-	-	-	-	-
5112 雑穀・豆類卸売業	71	54	17	535	296	196	24	19	541	306	196	22	17
２人　以　下	21	8	13	42	9	5	14	14	38	9	5	12	12
３～　４人	20	16	4	78	41	22	10	5	72	37	20	10	5
５～　９人	11	11	-	74	54	20	-	-	73	54	19	-	-
１０～　１９人	12	12	-	131	80	51	-	-	146	88	58	-	-
２０～　２９人	5	5	-	95	60	35	-	-	107	67	40	-	-
３０～　４９人	1	1	-	56	36	20	-	-	46	35	11	-	-
５０～　９９人	1	1	-	59	16	43	-	-	59	16	43	-	-
１００人　以　上	-	-	-	-	-	-	-	-	-	-	-	-	-
5113 野菜卸売業	536	355	181	7 419	4 072	2 586	484	277	7 311	4 049	2 509	478	275
２人　以　下	89	23	66	162	30	12	80	40	158	29	11	80	38
３～　４人	111	44	67	408	115	55	152	86	399	107	54	152	86
５～　９人	156	117	39	1 045	510	287	157	91	1 020	497	275	157	91
１０～　１９人	92	84	8	1 354	805	417	78	54	1 349	807	416	72	54
２０～　２９人	38	37	1	887	535	329	17	6	895	538	334	17	6
３０～　４９人	24	24	-	960	581	379	-	-	922	558	364	-	-
５０～　９９人	18	18	-	1 227	718	509	-	-	1 199	738	461	-	-
１００人　以　上	8	8	-	1 376	778	598	-	-	1 369	775	594	-	-
5114 果実卸売業	165	141	24	2 076	1 375	620	50	31	2 056	1 364	620	49	23
２人　以　下	25	11	14	51	18	4	20	9	46	16	4	19	7
３～　４人	25	20	5	88	55	16	11	6	86	53	16	11	6
５～　９人	71	66	5	502	347	120	19	16	474	340	105	19	10
１０～　１９人	24	24	-	339	241	98	-	-	339	241	98	-	-
２０～　２９人	4	4	-	91	65	26	-	-	91	65	26	-	-
３０～　４９人	10	10	-	373	229	144	-	-	391	232	159	-	-
５０～　９９人	4	4	-	246	142	104	-	-	246	142	104	-	-
１００人　以　上	2	2	-	386	278	108	-	-	383	275	108	-	-
5115 食肉卸売業	453	291	162	6 272	3 441	2 046	501	284	5 988	3 300	1 920	490	278
２人　以　下	71	15	56	131	17	10	73	31	126	16	10	70	30
３～　４人	100	48	52	361	130	53	110	68	349	121	52	110	66
５～　９人	131	87	44	875	415	177	169	114	867	413	177	166	111
１０～　１９人	75	69	6	1 073	707	275	54	37	1 050	697	262	54	37
２０～　２９人	27	25	2	687	368	278	33	8	660	350	269	33	8
３０～　４９人	28	26	2	1 074	699	287	62	26	1 034	663	288	57	26
５０～　９９人	15	15	-	1 160	657	503	-	-	1 024	590	434	-	-
１００人　以　上	6	6	-	911	448	463	-	-	878	450	428	-	-
5116 生鮮魚介卸売業	703	495	208	7 273	4 767	1 777	519	210	7 218	4 756	1 753	506	203
２人　以　下	115	29	86	202	39	14	102	47	195	39	14	98	44
３～　４人	174	96	78	619	267	84	181	87	605	259	81	180	85
５～　９人	233	196	37	1 602	1 060	321	163	58	1 560	1 033	316	155	56
１０～　１９人	112	105	7	1 491	1 042	358	73	18	1 480	1 039	350	73	18
２０～　２９人	28	28	-	644	476	168	-	-	645	479	166	-	-
３０～　４９人	19	19	-	715	469	246	-	-	705	459	246	-	-
５０～　９９人	14	14	-	963	719	244	-	-	939	706	233	-	-
１００人　以　上	8	8	-	1 037	695	342	-	-	1 089	742	347	-	-
5119 その他の農畜産物・水産物卸売業	333	250	83	3 301	1 863	1 167	164	107	3 184	1 843	1 071	164	106
２人　以　下	67	24	43	129	33	15	45	36	121	28	13	45	35
３～　４人	82	55	27	293	132	67	60	34	292	129	69	60	34
５～　９人	87	76	11	572	320	184	36	32	567	320	179	36	32
１０～　１９人	58	56	2	881	555	298	23	5	820	547	245	23	5
２０～　２９人	19	19	-	524	319	205	-	-	467	300	167	-	-
３０～　４９人	11	11	-	377	210	167	-	-	396	226	170	-	-
５０～　９９人	9	9	-	525	294	231	-	-	521	293	228	-	-
１００人　以　上	-	-	-	-	-	-	-	-	-	-	-	-	-
512 食料・飲料卸売業	2 688	2 084	604	36 155	21 230	13 057	999	869	34 855	20 659	12 352	990	854
２人　以　下	633	275	358	1 154	324	191	360	279	1 082	280	183	357	262
３～　４人	537	371	166	1 931	848	514	324	245	1 871	827	489	316	239
５～　９人	613	547	66	4 455	2 614	1 416	219	206	4 015	2 326	1 273	218	198
１０～　１９人	477	469	8	6 657	4 206	2 350	44	57	6 418	4 108	2 209	44	57
２０～　２９人	187	182	5	4 579	2 820	1 658	31	70	4 430	2 772	1 538	34	86
３０～　４９人	132	131	1	5 211	3 280	1 898	21	12	5 087	3 229	1 825	21	12
５０～　９９人	73	73	-	5 141	3 200	1 941	-	-	4 971	3 157	1 814	-	-
１００人　以　上	36	36	-	7 027	3 938	3 089	-	-	6 981	3 960	3 021	-	-
5121 砂糖卸売業	44	33	11	421	286	112	13	10	406	275	108	13	10
２人　以　下	11	3	8	22	4	4	8	6	20	2	4	8	6
３～　４人	10	7	3	40	21	10	5	4	35	17	9	5	4
５～　９人	9	9	-	60	40	20	-	-	59	40	19	-	-
１０～　１９人	8	8	-	110	83	27	-	-	105	79	26	-	-
２０～　２９人	4	4	-	95	68	27	-	-	95	68	27	-	-
３０～　４９人	1	1	-	34	22	12	-	-	34	22	12	-	-
５０～　９９人	1	1	-	60	48	12	-	-	58	47	11	-	-
１００人　以　上	-	-	-	-	-	-	-	-	-	-	-	-	-
5122 味そ・しょう油卸売業	54	42	12	368	258	80	15	15	374	253	77	17	27
２人　以　下	17	7	10	38	12	5	10	11	29	9	4	9	7
３～　４人	15	14	1	53	36	14	1	2	52	35	14	1	2
５～　９人	10	10	-	68	44	24	-	-	65	43	22	-	-
１０～　１９人	7	7	-	91	74	17	-	-	91	74	17	-	-
２０～　２９人	3	2	1	48	36	6	4	2	67	36	6	7	18
３０～　４９人	2	2	-	70	56	14	-	-	70	56	14	-	-
５０～　９９人	-	-	-	-	-	-	-	-	-	-	-	-	-
１００人　以　上	-	-	-	-	-	-	-	-	-	-	-	-	-
5123 酒類卸売業	192	167	25	3 762	2 470	1 213	49	30	3 597	2 401	1 117	49	30
２人　以　下	26	15	11	48	16	13	13	6	43	13	11	13	6
３～　４人	35	24	11	122	62	25	21	14	118	58	25	21	14
５～　９人	51	48	3	449	293	131	15	10	362	227	110	15	10
１０～　１９人	40	40	-	539	394	145	-	-	530	385	145	-	-
２０～　２９人	12	12	-	276	202	74	-	-	274	202	72	-	-
３０～　４９人	11	11	-	473	303	170	-	-	475	305	170	-	-
５０～　９９人	11	11	-	681	500	181	-	-	702	523	179	-	-
１００人　以　上	6	6	-	1 174	700	474	-	-	1 093	688	405	-	-

年間商品販売額（万円）			その他の収入額（万円）							商品手持額	売場面積	産業分類番号
計	法人	個人	計	修理料	仲立手数料	製造額	飲食部門	サービス業	その他	（万円）	（㎡）	
18 082 376	17 590 532	491 844	66 457	-	16	11	1 436	130	64 864	839 575	-	5111
310 117	77 476	232 641	879	-	16	-	-	130	733	8 019	-	
2 279 077	2 058 544	220 533	1 560	-	-	11	-	-	1 549	124 923	-	
3 427 641	3 388 971	38 670	1 987	-	-	-	1 400	-	587	107 977	-	
2 900 707	2 900 707	-	36	-	-	-	36	-	-	105 972	-	
839 121	839 121	-	3 081	-	-	-	-	-	3 081	50 311	-	
4 890 843	4 890 843	-	58 914	-	-	-	-	-	58 914	106 710	-	
3 434 870	3 434 870	-	-	-	-	-	-	-	-	335 663	-	
-	-	-	-	-	-	-	-	-	-	-	-	
8 171 554	8 124 759	46 795	14 496	-	316	-	-	-	14 180	572 616	-	5112
60 363	35 478	24 885	111	-	111	-	-	-	-	4 799	-	
494 218	472 308	21 910	7 180	-	-	-	-	-	7 180	13 765	-	
964 869	964 869	-	-	-	-	-	-	-	-	95 622	-	
2 954 769	2 954 769	-	205	-	205	-	-	-	-	395 657	-	
X	X	-	7 000	-	-	-	-	-	7 000	X	-	
X	X	-	-	-	-	-	-	-	-	X	-	
X	X	-	-	-	-	-	-	-	-	X	-	
-	-	-	-	-	-	-	-	-	-	-	-	
61 142 118	59 375 349	1 766 769	106 398	-	1 355	-	1 330	9 194	94 519	368 507	-	5113
502 082	284 074	218 008	1 392	-	-	-	114	-	1 278	8 645	-	
1 066 659	594 316	472 343	-	-	-	-	-	-	-	15 052	-	
4 616 429	X	X	3 385	-	1 289	-	-	-	2 097	59 151	-	
8 953 727	X	X	1 303	-	-	-	-	60	1 243	93 591	-	
X	X	X	663	-	66	-	-	-	597	43 386	-	
14 250 664	14 250 664	-	22 440	-	-	-	-	-	22 440	18 963	-	
10 727 382	10 727 382	-	X	-	-	-	-	9 134	X	124 285	-	
X	X	-	X	-	-	-	1 216	-	X	5 434	-	
21 664 318	21 478 330	185 988	21 423	-	-	-	-	-	21 423	277 011	-	5114
234 862	185 119	49 743	6 000	-	-	-	-	-	6 000	876	-	
368 625	326 883	41 742	-	-	-	-	-	-	-	7 874	-	
5 287 495	5 192 992	94 503	2 698	-	-	-	-	-	2 698	56 846	-	
2 564 613	2 564 613	-	2 089	-	-	-	-	-	2 089	31 082	-	
581 065	581 065	-	419	-	-	-	-	-	419	X	-	
3 550 466	3 550 466	-	650	-	-	-	-	-	650	X	-	
X	X	-	X	-	-	-	-	-	X	22 364	-	
X	X	-	X	-	-	-	-	-	X	X	-	
71 089 753	68 883 573	2 206 180	817 697	-	8 020	132	20 000	780 719	8 826	2 716 736	-	5115
1 302 800	1 111 512	191 288	-	-	-	-	-	-	-	10 313	-	
2 893 958	2 543 357	350 601	370	-	10	-	-	-	360	141 218	-	
6 271 766	5 656 788	614 978	342	-	10	132	-	-	200	240 235	-	
12 195 030	11 465 980	729 050	7 122	-	-	-	-	-	7 122	394 138	-	
X	X	X	20 144	-	-	-	20 000	-	144	243 094	-	
X	X	X	1 000	-	-	-	-	-	1 000	239 594	-	
8 883 456	8 883 456	-	788 719	-	8 000	-	-	780 719	-	X	-	
25 094 218	25 094 218	-	-	-	-	-	-	-	-	X	-	
63 094 965	61 503 214	1 591 751	65 038	-	-	250	-	-	64 788	2 196 933	-	5116
693 832	415 728	278 104	1 248	-	-	-	-	-	1 248	12 746	-	
2 769 592	2 162 088	607 504	3 240	-	-	-	-	-	3 240	63 826	-	
9 183 598	8 698 350	485 248	16 527	-	-	250	-	-	16 277	311 088	-	
9 647 265	9 426 370	220 895	21 947	-	-	-	-	-	21 947	363 394	-	
5 055 118	5 055 118	-	6 411	-	-	-	-	-	6 411	105 335	-	
5 465 074	5 465 074	-	3 762	-	-	-	-	-	3 762	324 589	-	
15 630 958	15 630 958	-	-	-	-	-	-	-	-	164 599	-	
14 649 528	14 649 528	-	11 903	-	-	-	-	-	11 903	851 356	-	
42 989 833	42 480 110	509 723	174 590	-	5 033	3 314	2 000	170	164 074	1 931 787	-	5119
2 801 559	2 648 257	153 302	1 392	-	-	924	-	-	468	36 803	-	
1 539 751	1 362 276	177 475	16 528	-	4 911	2 390	2 000	170	7 057	106 339	-	
4 816 173	X	X	3 212	-	-	-	-	-	3 212	179 984	-	
11 994 820	X	X	3 891	-	122	-	-	-	3 770	487 947	-	
8 645 513	8 645 513	-	1 750	-	-	-	-	-	1 750	452 919	-	
4 059 834	4 059 834	-	-	-	-	-	-	-	-	378 117	-	
9 132 183	9 132 183	-	147 817	-	-	-	-	-	147 817	289 678	-	
-	-	-	-	-	-	-	-	-	-	-	-	
443 349 799	440 872 099	2 477 700	1 093 154	15	1 922	10 630	10 998	176 087	893 502	9 731 645	-	512
3 827 221	3 118 492	708 729	33 831	4	343	69	-	442	32 973	199 302	-	
10 115 519	9 159 607	955 912	21 247	-	692	-	-	60	20 495	419 636	-	
38 401 286	37 831 522	569 764	24 892	11	361	385	1 132	-	23 003	1 606 091	-	
71 364 199	71 242 800	121 399	70 586	-	11	-	2 489	7 381	60 705	1 877 043	-	
36 814 064	X	X	30 260	-	515	4 098	7 377	354	17 916	1 270 866	-	
64 863 789	X	X	46 141	-	-	6 078	-	-	40 063	1 142 348	-	
68 068 579	68 068 579	-	224 451	-	-	-	-	44 100	180 351	1 062 482	-	
149 895 142	149 895 142	-	641 746	-	-	-	-	123 750	517 996	2 153 877	-	
8 357 939	8 323 916	34 023	2 280	4	-	-	-	-	2 276	195 044	-	5121
45 422	31 844	13 578	180	4	-	-	-	-	176	1 965	-	
235 957	215 512	20 445	-	-	-	-	-	-	-	11 615	-	
2 267 756	2 267 756	-	2 100	-	-	-	-	-	2 100	100 833	-	
2 587 702	2 587 702	-	-	-	-	-	-	-	-	19 598	-	
X	X	-	-	-	-	-	-	-	-	X	-	
X	X	-	-	-	-	-	-	-	-	X	-	
X	X	-	-	-	-	-	-	-	-	X	-	
-	-	-	-	-	-	-	-	-	-	-	-	
5 557 633	5 521 515	36 118	360	-	-	-	-	-	360	138 218	-	5122
X	X	X	-	-	-	-	-	-	-	7 530	-	
243 543	X	X	-	-	-	-	-	-	-	7 098	-	
269 046	269 046	-	360	-	-	-	-	-	360	47 821	-	
3 955 065	3 955 065	-	-	-	-	-	-	-	-	60 933	-	
X	X	X	-	-	-	-	-	-	-	X	-	
X	X	-	-	-	-	-	-	-	-	X	-	
-	-	-	-	-	-	-	-	-	-	-	-	
-	-	-	-	-	-	-	-	-	-	-	-	
85 557 523	85 071 757	485 766	25 105	-	22	85	6 095	387	18 516	1 461 056	-	5123
416 509	391 881	24 628	579	-	-	-	-	-	579	22 707	-	
966 105	599 464	366 641	960	-	-	-	-	-	960	14 028	-	
10 558 864	10 464 367	94 497	4 314	-	22	85	15	-	4 192	196 394	-	
9 097 976	9 097 976	-	2 212	-	-	-	-	387	1 825	216 760	-	
6 048 751	6 048 751	-	6 080	-	-	-	6 080	-	-	188 912	-	
9 101 586	9 101 586	-	-	-	-	-	-	-	-	106 529	-	
8 615 578	8 615 578	-	10 960	-	-	-	-	-	10 960	288 326	-	
40 752 154	40 752 154	-	-	-	-	-	-	-	-	427 400	-	

第２表　産業分類（細分類）別、従業者規模別の事業所数（法人・個人別）、就業者数（法人・個人男女別）、従業者数（法人・個人男女別）、年間商品販売額（法人・個人別）、その他の収入額（内訳別）、商品手持額、売場面積

産業分類	事業所数			就業者数（人）					従業者数（人）				
従業者規模	計	法人	個人	計	法人 男	法人 女	個人 男	個人 女	計	法人 男	法人 女	個人 男	個人 女
5124 乾物卸売業	321	234	87	2 508	1 453	803	140	112	2 453	1 425	783	138	107
２人　以　下	87	33	54	160	49	13	60	38	152	44	13	60	35
３～　４人	80	55	25	280	141	54	46	39	281	142	54	46	39
５～　９人	73	67	6	473	307	129	24	13	460	299	128	22	11
１０～　１９人	53	52	1	720	477	232	5	6	694	467	216	5	6
２０～　２９人	17	16	1	386	219	146	5	16	377	213	143	5	16
３０～　４９人	10	10	-	391	247	144	-	-	391	247	144	-	-
５０～　９９人	1	1	-	98	13	85	-	-	98	13	85	-	-
１００人　以　上	-	-	-	-	-	-	-	-	-	-	-	-	-
5125 缶詰・瓶詰食品卸売業※	74	62	12	883	540	306	26	11	846	527	282	26	11
２人　以　下	14	9	5	23	10	4	3	6	23	10	4	3	6
３～　４人	11	6	5	41	15	9	13	4	40	14	9	13	4
５～　９人	19	17	2	128	73	44	10	1	128	74	43	10	1
１０～　１９人	23	23	-	319	215	104	-	-	309	212	97	-	-
２０～　２９人	1	1	-	32	24	8	-	-	23	19	4	-	-
３０～　４９人	5	5	-	210	125	85	-	-	193	120	73	-	-
５０～　９９人	-	-	-	-	-	-	-	-	-	-	-	-	-
１００人　以　上	1	1	-	130	78	52	-	-	130	78	52	-	-
5126 菓子・パン類卸売業	391	266	125	4 514	2 126	1 969	211	208	4 245	2 022	1 819	205	199
２人　以　下	93	21	72	163	23	12	70	58	162	23	12	70	57
３～　４人	77	46	31	276	87	78	60	51	256	85	70	55	46
５～　９人	93	73	20	692	336	226	56	74	619	278	215	55	71
１０～　１９人	60	59	1	849	429	403	4	13	836	420	399	4	13
２０～　２９人	42	42	-	1 119	581	538	-	-	1 000	557	443	-	-
３０～　４９人	16	15	1	616	318	265	21	12	612	315	264	21	12
５０～　９９人	9	9	-	689	305	384	-	-	650	297	353	-	-
１００人　以　上	1	1	-	110	47	63	-	-	110	47	63	-	-
5127 飲料卸売業（別掲を除く）	147	117	30	2 096	1 482	514	54	46	2 010	1 443	475	50	42
２人　以　下	34	18	16	55	12	17	15	11	54	12	16	15	11
３～　４人	32	22	10	117	48	31	25	13	114	48	31	23	12
５～　９人	28	25	3	189	122	43	12	12	169	110	40	10	9
１０～　１９人	21	20	1	309	247	50	2	10	293	234	47	2	10
２０～　２９人	12	12	-	284	232	52	-	-	284	232	52	-	-
３０～　４９人	14	14	-	564	406	158	-	-	540	394	146	-	-
５０～　９９人	4	4	-	313	211	102	-	-	291	209	82	-	-
１００人　以　上	2	2	-	265	204	61	-	-	265	204	61	-	-
5128 茶類卸売業	132	97	35	1 284	642	562	43	37	1 182	625	477	43	37
２人　以　下	48	24	24	87	24	22	25	16	87	24	22	25	16
３～　４人	27	17	10	96	32	31	17	16	93	31	29	17	16
５～　９人	29	28	1	191	110	75	1	5	193	110	77	1	5
１０～　１９人	12	12	-	227	115	112	-	-	161	98	63	-	-
２０～　２９人	9	9	-	224	139	85	-	-	224	139	85	-	-
３０～　４９人	3	3	-	120	62	58	-	-	122	63	59	-	-
５０～　９９人	4	4	-	339	160	179	-	-	302	160	142	-	-
１００人　以　上	-	-	-	-	-	-	-	-	-	-	-	-	-
5129 その他の食料・飲料卸売業	1 333	1 066	267	20 319	11 973	7 498	448	400	19 742	11 688	7 214	449	391
２人　以　下	303	145	158	558	174	101	156	127	512	143	97	154	118
３～　４人	250	180	70	906	406	262	136	102	882	397	248	135	102
５～　９人	301	270	31	2 205	1 289	724	101	91	1 960	1 145	619	105	91
１０～　１９人	253	248	5	3 493	2 172	1 260	33	28	3 399	2 139	1 199	33	28
２０～　２９人	87	84	3	2 115	1 319	722	22	52	2 086	1 306	706	22	52
３０～　４９人	70	70	-	2 733	1 741	992	-	-	2 650	1 707	943	-	-
５０～　９９人	43	43	-	2 961	1 963	998	-	-	2 870	1 908	962	-	-
１００人　以　上	26	26	-	5 348	2 909	2 439	-	-	5 383	2 943	2 440	-	-
52　建築材料，鉱物材料等卸売業※	7 846	6 313	1 533	82 276	56 047	21 807	3 036	1 386	80 447	55 381	20 828	2 874	1 364
２人　以　下	1 662	776	886	3 113	1 016	513	1 070	514	2 803	879	450	977	497
３～　４人	1 869	1 387	482	6 795	3 407	1 727	1 110	551	6 497	3 241	1 648	1 061	547
５～　９人	2 077	1 930	147	14 011	9 261	3 832	660	258	13 690	9 069	3 723	641	257
１０～　１９人	1 269	1 255	14	17 245	12 531	4 559	125	30	16 842	12 294	4 395	123	30
２０～　２９人	442	439	3	10 831	7 940	2 818	50	23	10 572	7 808	2 690	51	23
３０～　４９人	337	336	1	12 880	9 440	3 409	21	10	12 778	9 464	3 283	21	10
５０～　９９人	142	142	-	9 348	6 752	2 596	-	-	9 301	6 814	2 487	-	-
１００人　以　上	48	48	-	8 053	5 700	2 353	-	-	7 964	5 812	2 152	-	-
521　建築材料卸売業	2 660	2 067	593	24 285	16 576	6 083	1 079	547	23 804	16 345	5 876	1 039	544
２人　以　下	603	270	333	1 116	369	159	386	202	1 023	317	142	364	200
３～　４人	691	485	206	2 488	1 216	571	462	239	2 380	1 145	549	447	239
５～　９人	718	668	50	4 822	3 286	1 240	200	96	4 744	3 228	1 224	197	95
１０～　１９人	401	397	4	5 454	4 046	1 367	31	10	5 333	3 963	1 329	31	10
２０～　２９人	119	119	-	2 979	2 225	754	-	-	2 877	2 159	718	-	-
３０～　４９人	78	78	-	2 985	2 204	781	-	-	2 988	2 229	759	-	-
５０～　９９人	38	38	-	2 531	1 896	635	-	-	2 533	1 916	617	-	-
１００人　以　上	12	12	-	1 910	1 334	576	-	-	1 926	1 388	538	-	-
5211 木材・竹材卸売業	696	494	202	4 287	2 727	1 024	361	175	4 169	2 653	989	354	173
２人　以　下	193	86	107	327	102	44	124	57	322	100	44	122	56
３～　４人	236	158	78	817	380	178	171	88	804	375	174	167	88
５～　９人	172	155	17	1 133	756	281	66	30	1 107	736	277	65	29
１０～　１９人	65	65	-	837	622	215	-	-	828	621	207	-	-
２０～　２９人	17	17	-	431	316	115	-	-	380	271	109	-	-
３０～　４９人	10	10	-	389	277	112	-	-	381	276	105	-	-
５０～　９９人	2	2	-	118	84	34	-	-	112	84	28	-	-
１００人　以　上	1	1	-	235	190	45	-	-	235	190	45	-	-
5212 セメント卸売業	80	70	10	691	491	177	15	8	756	555	178	15	8
２人　以　下	11	5	6	18	5	6	5	2	17	4	6	5	2
３～　４人	20	17	3	65	35	20	6	4	66	35	21	6	4
５～　９人	27	26	1	185	125	54	4	2	185	124	55	4	2
１０～　１９人	14	14	-	190	141	49	-	-	190	141	49	-	-
２０～　２９人	5	5	-	129	98	31	-	-	125	98	27	-	-
３０～　４９人	2	2	-	56	45	11	-	-	73	62	11	-	-
５０～　９９人	-	-	-	-	-	-	-	-	-	-	-	-	-
１００人　以　上	1	1	-	48	42	6	-	-	100	91	9	-	-
5213 板ガラス卸売業	131	79	52	1 271	891	260	81	39	1 237	866	257	76	38
２人　以　下	51	12	39	93	16	7	47	23	88	16	7	43	22
３～　４人	28	16	12	102	45	17	29	11	97	43	15	28	11
５～　９人	22	22	-	141	110	31	-	-	139	108	31	-	-
１０～　１９人	18	17	1	259	187	62	5	5	238	167	61	5	5
２０～　２９人	2	2	-	45	36	9	-	-	48	38	10	-	-
３０～　４９人	4	4	-	163	126	37	-	-	160	124	36	-	-
５０～　９９人	5	5	-	350	279	71	-	-	349	278	71	-	-
１００人　以　上	1	1	-	118	92	26	-	-	118	92	26	-	-

年間商品販売額（万円）			その他の収入額（万円）							商品手持額	売場面積	産業分類番号
計	法人	個人	計	修理料	仲立手数料	製造額	飲食部門	サービス業	その他	（万円）	(㎡)	
18 401 645	18 073 078	328 567	56 857	-	321	-	-	400	56 136	873 543	-	5124
405 634	X	X	1 542	-	193	-	-	400	949	23 646	-	
1 094 761	983 316	111 445	4 943	-	128	-	-	-	4 815	81 758	-	
2 363 464	2 309 154	54 310	7 641	-	-	-	-	-	7 641	155 293	-	
X	X	X	36 215	-	-	-	-	-	36 215	324 065	-	
3 806 277	X	X	2 435	-	-	-	-	-	2 435	186 878	-	
4 958 403	4 958 403	-	4 081	-	-	-	-	-	4 081	X	-	
X	X	-	-	-	-	-	-	-	-	X	-	
-	-	-	-	-	-	-	-	-	-	-	-	
32 941 195	32 855 180	86 015	2 402	-	-	-	-	-	2 402	495 620	-	5125
X	X	X	-	-	-	-	-	-	-	27 218	-	
320 807	271 768	49 039	-	-	-	-	-	-	-	6 361	-	
1 460 827	X	X	27	-	-	-	-	-	27	176 761	-	
5 441 741	5 441 741	-	2 375	-	-	-	-	-	2 375	121 792	-	
X	X	-	-	-	-	-	-	-	-	-	-	
2 907 226	2 907 226	-	-	-	-	-	-	-	-	X	-	
-	-	-	-	-	-	-	-	-	-	-	-	
X	X	-	-	-	-	-	-	-	-	X	-	
34 198 298	33 847 754	350 544	5 288	-	116	315	-	350	4 507	605 806	-	5126
244 706	X	X	393	-	-	15	-	-	378	15 947	-	
1 056 708	968 428	88 280	768	-	70	-	-	60	638	19 523	-	
5 272 001	5 150 950	121 051	2 135	-	-	300	-	-	1 835	51 823	-	
X	X	X	77	-	-	-	-	-	77	62 071	-	
5 813 855	5 813 855	-	1 915	-	46	-	-	290	1 579	83 152	-	
5 064 664	X	X	-	-	-	-	-	-	-	231 157	-	
10 539 392	10 539 392	-	-	-	-	-	-	-	-	X	-	
X	X	-	-	-	-	-	-	-	-	X	-	
28 878 022	28 708 245	169 777	19 931	-	459	-	1 117	42	18 313	392 196	-	5127
187 377	X	X	407	-	-	-	-	42	365	23 711	-	
652 356	570 338	82 018	-	-	-	-	-	-	-	24 691	-	
1 700 810	1 668 577	32 233	2 040	-	-	-	1 117	-	923	34 946	-	
X	X	X	-	-	-	-	-	-	-	70 270	-	
1 642 227	1 642 227	-	9 188	-	459	-	-	-	8 729	X	-	
5 544 314	5 544 314	-	8 296	-	-	-	-	-	8 296	87 843	-	
X	X	-	-	-	-	-	-	-	-	49 427	-	
X	X	-	-	-	-	-	-	-	-	X	-	
5 785 673	5 730 025	55 648	7 270	-	-	4 098	1 786	-	1 386	323 065	-	5128
183 098	158 108	24 990	15	-	-	-	-	-	15	8 651	-	
139 754	X	X	691	-	-	-	-	-	691	7 108	-	
421 408	X	X	680	-	-	-	-	-	680	36 226	-	
1 178 364	1 178 364	-	489	-	-	-	489	-	-	23 907	-	
891 836	891 836	-	5 395	-	-	4 098	1 297	-	-	157 040	-	
715 891	715 891	-	-	-	-	-	-	-	-	9 765	-	
2 255 322	2 255 322	-	-	-	-	-	-	-	-	80 368	-	
-	-	-	-	-	-	-	-	-	-	-	-	
223 671 871	222 740 629	931 242	973 661	11	1 004	6 132	2 000	174 908	789 606	5 247 097	-	5129
2 133 445	1 809 808	323 637	30 715	-	150	54	-	-	30 511	67 927	-	
5 405 528	5 202 242	203 286	13 885	-	494	-	-	-	13 391	247 454	-	
14 087 110	13 850 471	236 639	5 595	11	339	-	-	-	5 245	805 994	-	
36 938 321	X	X	29 218	-	11	-	2 000	6 994	20 213	977 647	-	
15 439 765	X	X	5 247	-	10	-	-	64	5 173	518 595	-	
35 196 846	35 196 846	-	33 764	-	-	6 078	-	-	27 686	501 494	-	
38 318 147	38 318 147	-	213 491	-	-	-	-	44 100	169 391	490 551	-	
76 152 709	76 152 709	-	641 746	-	-	-	-	123 750	517 996	1 637 435	-	
1 491 322 287	1 481 939 082	9 383 205	11 458 388	481 059	50 793	1 048 375	29 721	343 209	9 505 231	76 120 408	-	52
21 424 928	18 065 774	3 359 154	117 553	4 478	2 262	6 937	152	11 517	92 207	1 095 869	-	
60 105 966	56 734 767	3 371 199	200 149	26 747	2 632	7 147	351	8 385	154 888	3 713 851	-	
188 880 117	186 774 236	2 105 881	1 051 913	7 603	36 872	62 502	905	12 903	931 129	10 663 483	-	
278 005 323	X	X	1 667 025	79 026	7 960	43 310	3 116	55 827	1 477 787	15 415 045	-	
193 984 493	193 950 113	34 380	390 363	14 101	685	-	3 104	10 862	361 611	8 686 462	-	
220 341 980	X	X	2 070 439	139 882	382	753 142	22 093	-	1 154 940	17 858 401	-	
259 279 733	259 279 733	-	3 942 477	42 240	-	175 337	-	-	3 724 900	8 505 022	-	
269 299 747	269 299 747	-	2 018 469	166 982	-	-	-	243 716	1 607 771	10 182 275	-	
220 936 991	218 193 122	2 743 869	4 561 339	20 487	37 072	142 139	24 443	6 045	4 331 153	19 394 943	-	521
3 619 781	2 896 769	723 012	15 800	3 877	1 771	320	-	44	9 787	298 589	-	
17 037 602	15 775 094	1 262 508	101 332	13 364	657	13	20	1 220	86 058	1 274 830	-	
35 244 893	34 518 303	726 590	390 337	3 023	34 644	17 162	55	4 553	330 901	1 645 149	-	
48 703 459	48 671 700	31 759	977 095	223	-	30 000	2 275	228	944 369	4 906 097	-	
27 361 004	27 361 004	-	177 071	-	-	-	-	-	177 071	1 412 566	-	
35 046 636	35 046 636	-	104 762	-	-	-	22 093	-	82 669	7 042 775	-	
29 025 484	29 025 484	-	2 539 942	-	-	94 644	-	-	2 445 298	1 944 099	-	
24 898 132	24 898 132	-	255 000	-	-	-	-	-	255 000	870 838	-	
40 300 444	39 212 858	1 087 586	323 021	-	6 090	5 013	-	1 080	310 838	8 416 444	-	5211
779 296	522 107	257 189	2 341	-	-	-	-	-	2 341	122 137	-	
4 516 928	3 979 847	537 081	34 108	-	32	13	-	1 080	32 983	436 299	-	
6 675 496	6 382 180	293 316	101 412	-	6 058	-	-	-	95 354	723 394	-	
8 090 033	8 090 033	-	48 122	-	-	5 000	-	-	43 122	915 024	-	
3 302 116	3 302 116	-	X	-	-	-	-	-	X	169 156	-	
7 549 117	7 549 117	-	56 000	-	-	-	-	-	56 000	5 439 089	-	
X	X	-	X	-	-	-	-	-	X	X	-	
X	X	-	-	-	-	-	-	-	-	X	-	
15 526 013	15 497 862	28 151	95 039	-	-	-	-	-	95 039	1 572 241	-	5212
52 230	X	X	-	-	-	-	-	-	-	666	-	
1 980 598	1 964 023	16 575	-	-	-	-	-	-	-	184 650	-	
2 692 394	X	X	20 540	-	-	-	-	-	20 540	33 602	-	
2 858 503	2 858 503	-	2 578	-	-	-	-	-	2 578	1 151 831	-	
X	X	-	X	-	-	-	-	-	X	X	-	
X	X	-	-	-	-	-	-	-	-	X	-	
-	-	-	-	-	-	-	-	-	-	-	-	
X	X	-	X	-	-	-	-	-	X	X	-	
7 594 195	7 509 569	84 626	59 664	1 001	210	-	55	-	58 398	304 443	-	5213
108 607	X	X	61	1	-	-	-	-	60	39 608	-	
679 153	631 923	47 230	1 315	1 000	-	-	-	-	315	6 156	-	
465 267	465 267	-	288	-	210	-	55	-	23	17 548	-	
993 161	X	X	1 000	-	-	-	-	-	1 000	21 901	-	
X	X	-	-	-	-	-	-	-	-	X	-	
X	X	-	-	-	-	-	-	-	-	X	-	
X	X	-	57 000	-	-	-	-	-	57 000	X	-	
X	X	-	-	-	-	-	-	-	-	X	-	

第２表　産業分類（細分類）別、従業者規模別の事業所数（法人・個人別）、就業者数（法人・個人男女別）、従業者数（法人・個人男女別）、年間商品販売額（法人・個人別）、その他の収入額（内訳別）、商品手持額、売場面積

産業分類	事業所数			就業者数（人）					従業者数（人）				
従業者規模	計	法人	個人	計	法人 男	法人 女	個人 男	個人 女	計	法人 男	法人 女	個人 男	個人 女
5219 その他の建築材料卸売業	1 753	1 424	329	18 036	12 467	4 622	622	325	17 642	12 271	4 452	594	325
２人　以　下	348	167	181	678	246	102	210	120	596	197	85	194	120
３～　４人	407	294	113	1 504	756	356	256	136	1 413	692	339	246	136
５～　９人	497	465	32	3 363	2 295	874	130	64	3 313	2 260	861	128	64
１０～　１９人	304	301	3	4 168	3 096	1 041	26	5	4 077	3 034	1 012	26	5
２０～　２９人	95	95	-	2 374	1 775	599	-	-	2 324	1 752	572	-	-
３０～　４９人	62	62	-	2 377	1 756	621	-	-	2 374	1 767	607	-	-
５０～　９９人	31	31	-	2 063	1 533	530	-	-	2 072	1 554	518	-	-
１００人　以　上	9	9	-	1 509	1 010	499	-	-	1 473	1 015	458	-	-
522 化学製品卸売業	2 136	1 941	195	25 773	17 472	7 782	325	194	25 103	17 302	7 300	312	189
２人　以　下	377	257	120	722	312	194	137	79	651	277	168	132	74
３～　４人	489	429	60	1 808	1 016	583	126	83	1 720	967	552	118	83
５～　９人	586	571	15	3 942	2 629	1 219	62	32	3 822	2 564	1 164	62	32
１０～　１９人	353	353	-	4 809	3 353	1 456	-	-	4 718	3 314	1 404	-	-
２０～　２９人	150	150	-	3 696	2 664	1 032	-	-	3 592	2 621	971	-	-
３０～　４９人	114	114	-	4 424	3 229	1 195	-	-	4 393	3 252	1 141	-	-
５０～　９９人	49	49	-	3 182	2 179	1 003	-	-	3 182	2 218	964	-	-
１００人　以　上	18	18	-	3 190	2 090	1 100	-	-	3 025	2 089	936	-	-
5221 塗料卸売業	306	243	63	2 830	1 945	715	99	71	2 762	1 897	696	98	71
２人　以　下	71	32	39	135	35	27	45	28	129	33	23	45	28
３～　４人	76	57	19	288	142	80	35	31	271	129	77	34	31
５～　９人	77	72	5	518	350	137	19	12	501	337	133	19	12
１０～　１９人	45	45	-	595	421	174	-	-	590	417	173	-	-
２０～　２９人	20	20	-	469	348	121	-	-	464	348	116	-	-
３０～　４９人	12	12	-	470	373	97	-	-	453	357	96	-	-
５０～　９９人	5	5	-	355	276	79	-	-	354	276	78	-	-
１００人　以　上	-	-	-	-	-	-	-	-	-	-	-	-	-
5222 染料・顔料卸売業	65	56	9	513	332	157	15	9	498	328	148	14	8
２人　以　下	14	9	5	32	12	10	6	4	25	9	8	5	3
３～　４人	21	17	4	76	36	26	9	5	75	35	26	9	5
５～　９人	16	16	-	99	63	36	-	-	99	63	36	-	-
１０～　１９人	10	10	-	131	87	44	-	-	128	87	41	-	-
２０～　２９人	1	1	-	24	19	5	-	-	22	19	3	-	-
３０～　４９人	2	2	-	74	54	20	-	-	72	54	18	-	-
５０～　９９人	1	1	-	77	61	16	-	-	77	61	16	-	-
１００人　以　上	-	-	-	-	-	-	-	-	-	-	-	-	-
5223 油脂・ろう卸売業	35	34	1	289	202	85	1	1	288	202	84	1	1
２人　以　下	6	5	1	11	7	2	1	1	11	7	2	1	1
３～　４人	12	12	-	42	25	17	-	-	42	25	17	-	-
５～　９人	4	4	-	21	10	11	-	-	21	10	11	-	-
１０～　１９人	12	12	-	171	123	48	-	-	170	123	47	-	-
２０～　２９人	-	-	-	-	-	-	-	-	-	-	-	-	-
３０～　４９人	1	1	-	44	37	7	-	-	44	37	7	-	-
５０～　９９人	-	-	-	-	-	-	-	-	-	-	-	-	-
１００人　以　上	-	-	-	-	-	-	-	-	-	-	-	-	-
5229 その他の化学製品卸売業	1 730	1 608	122	22 141	14 993	6 825	210	113	21 555	14 875	6 372	199	109
２人　以　下	286	211	75	544	258	155	85	46	486	228	135	81	42
３～　４人	380	343	37	1 402	813	460	82	47	1 332	778	432	75	47
５～　９人	489	479	10	3 304	2 206	1 035	43	20	3 201	2 154	984	43	20
１０～　１９人	286	286	-	3 912	2 722	1 190	-	-	3 830	2 687	1 143	-	-
２０～　２９人	129	129	-	3 203	2 297	906	-	-	3 106	2 254	852	-	-
３０～　４９人	99	99	-	3 836	2 765	1 071	-	-	3 824	2 804	1 020	-	-
５０～　９９人	43	43	-	2 750	1 842	908	-	-	2 751	1 881	870	-	-
１００人　以　上	18	18	-	3 190	2 090	1 100	-	-	3 025	2 089	936	-	-
523 鉱物・金属材料卸売業	2 179	1 877	302	26 332	18 627	6 887	529	289	25 834	18 417	6 617	520	280
２人　以　下	394	210	184	731	267	140	204	120	669	235	123	198	113
３～　４人	477	386	91	1 726	949	468	205	104	1 664	915	445	202	102
５～　９人	577	553	24	3 930	2 663	1 135	85	47	3 849	2 615	1 102	85	47
１０～　１９人	394	392	2	5 381	3 964	1 395	14	8	5 198	3 853	1 323	14	8
２０～　２９人	139	139	-	3 341	2 466	875	-	-	3 286	2 442	844	-	-
３０～　４９人	128	127	1	4 831	3 523	1 277	21	10	4 770	3 504	1 235	21	10
５０～　９９人	52	52	-	3 439	2 519	920	-	-	3 385	2 518	867	-	-
１００人　以　上	18	18	-	2 953	2 276	677	-	-	3 013	2 335	678	-	-
5231 石油卸売業	295	265	30	4 020	3 111	840	46	23	3 939	3 068	803	45	23
２人　以　下	57	37	20	111	50	27	24	10	94	39	22	23	10
３～　４人	52	43	9	180	100	50	19	11	181	102	49	19	11
５～　９人	72	71	1	498	371	122	3	2	498	373	120	3	2
１０～　１９人	66	66	-	923	729	194	-	-	894	712	182	-	-
２０～　２９人	15	15	-	343	252	91	-	-	342	252	90	-	-
３０～　４９人	21	21	-	790	641	149	-	-	778	630	148	-	-
５０～　９９人	8	8	-	548	418	130	-	-	528	413	115	-	-
１００人　以　上	4	4	-	627	550	77	-	-	624	547	77	-	-
5232 鉱物卸売業※	69	59	10	492	322	143	16	11	472	314	133	15	10
２人　以　下	18	11	7	37	16	6	9	6	27	11	3	8	5
３～　４人	18	16	2	67	39	21	5	2	62	37	18	5	2
５～　９人	19	18	1	119	73	41	2	3	119	73	41	2	3
１０～　１９人	9	9	-	102	73	29	-	-	101	72	29	-	-
２０～　２９人	2	2	-	53	40	13	-	-	49	40	9	-	-
３０～　４９人	3	3	-	114	81	33	-	-	114	81	33	-	-
５０～　９９人	-	-	-	-	-	-	-	-	-	-	-	-	-
１００人　以　上	-	-	-	-	-	-	-	-	-	-	-	-	-
5233 鉄鋼卸売業	1 289	1 089	200	15 676	10 952	4 151	371	202	15 442	10 853	4 026	366	197
２人　以　下	228	114	114	423	149	77	120	77	394	134	69	118	73
３～　４人	293	230	63	1 055	564	279	141	71	1 022	542	272	138	70
５～　９人	338	318	20	2 279	1 519	649	75	36	2 227	1 484	632	75	36
１０～　１９人	223	221	2	3 043	2 219	802	14	8	2 946	2 158	766	14	8
２０～　２９人	91	91	-	2 206	1 625	581	-	-	2 171	1 608	563	-	-
３０～　４９人	76	75	1	2 870	2 086	753	21	10	2 852	2 085	736	21	10
５０～　９９人	30	30	-	1 951	1 401	550	-	-	1 917	1 391	526	-	-
１００人　以　上	10	10	-	1 849	1 389	460	-	-	1 913	1 451	462	-	-
5234 非鉄金属卸売業	526	464	62	6 144	4 242	1 753	96	53	5 981	4 182	1 655	94	50
２人　以　下	91	48	43	160	52	30	51	27	154	51	29	49	25
３～　４人	114	97	17	424	246	118	40	20	399	234	106	40	19
５～　９人	148	146	2	1 034	700	323	5	6	1 005	685	309	5	6
１０～　１９人	96	96	-	1 313	943	370	-	-	1 257	911	346	-	-
２０～　２９人	31	31	-	739	549	190	-	-	724	542	182	-	-
３０～　４９人	28	28	-	1 057	715	342	-	-	1 026	708	318	-	-
５０～　９９人	14	14	-	940	700	240	-	-	940	714	226	-	-
１００人　以　上	4	4	-	477	337	140	-	-	476	337	139	-	-

年間商品販売額（万円）			その他の収入額（万円）							商品手持額	売場面積	産業分類番号
計	法人	個人	計	修理料	仲立手数料	製造額	飲食部門	サービス業	その他	（万円）	（㎡）	
157 516 339	155 972 833	1 543 506	4 083 615	19 486	30 772	137 126	24 388	4 965	3 866 878	9 101 815	-	5219
2 679 648	2 254 497	425 151	13 398	3 876	1 771	320	-	44	7 386	136 178	-	
9 860 923	9 199 301	661 622	65 909	12 364	625	-	20	140	52 760	647 725	-	
25 411 736	X	X	268 097	3 023	28 375	17 162	-	4 553	214 984	870 605	-	
36 761 762	X	X	925 395	223	-	25 000	2 275	228	897 669	2 817 341	-	
20 185 911	20 185 911	-	115 586	-	-	-	-	-	115 586	1 210 827	-	
24 268 110	24 268 110	-	48 762	-	-	-	22 093	-	26 669	1 328 096	-	
18 278 817	18 278 817	-	X	-	-	94 644	-	-	X	1 521 469	-	
20 069 432	20 069 432	-	X	-	-	-	-	-	X	569 574	-	
462 947 546	462 017 015	930 531	2 203 609	153 978	1 440	758 518	4 018	246 392	1 039 263	20 283 641	-	522
5 928 371	5 507 808	420 563	13 617	-	40	2 430	-	997	10 150	175 703	-	
20 367 563	20 074 269	293 294	58 686	487	1 300	4 640	331	1 143	50 785	1 040 969	-	
65 557 003	65 340 329	216 674	193 375	2 172	-	5 072	-	-	186 131	3 289 517	-	
79 643 971	79 643 971	-	195 186	17 836	-	7 000	841	-	169 509	4 231 630	-	
59 737 708	59 737 708	-	78 613	14 022	100	-	2 846	536	61 109	1 659 134	-	
94 062 741	94 062 741	-	1 048 234	119 461	-	739 376	-	-	189 397	4 798 195	-	
71 540 870	71 540 870	-	372 182	-	-	-	-	-	372 182	2 286 928	-	
66 109 319	66 109 319	-	243 716	-	-	-	-	243 716	-	2 801 565	-	
20 274 521	19 976 140	298 381	62 797	90	22	7 000	841	536	54 308	813 996	-	5221
463 405	359 784	103 621	1 297	-	22	-	-	-	1 275	20 114	-	
703 511	599 715	103 796	6 690	10	-	-	-	-	6 680	35 526	-	
4 167 194	4 076 230	90 964	980	80	-	-	-	-	900	94 393	-	
3 075 660	3 075 660	-	48 866	-	-	7 000	841	-	41 025	132 103	-	
X	X	-	4 951	-	-	-	-	536	4 415	145 846	-	
4 752 033	4 752 033	-	13	-	-	-	-	-	13	128 538	-	
X	X	-	-	-	-	-	-	-	-	257 476	-	
-	-	-	-	-	-	-	-	-	-	-	-	
5 795 545	X	X	799	-	-	-	-	400	399	637 337	-	5222
X	X	X	240	-	-	-	-	-	240	2 413	-	
569 748	555 827	13 921	559	-	-	-	-	400	159	23 905	-	
1 239 256	1 239 256	-	-	-	-	-	-	-	-	61 138	-	
1 653 363	1 653 363	-	-	-	-	-	-	-	-	82 526	-	
X	X	-	-	-	-	-	-	-	-	X	-	
X	X	-	-	-	-	-	-	-	-	X	-	
X	X	-	-	-	-	-	-	-	-	X	-	
-	-	-	-	-	-	-	-	-	-	-	-	
5 743 257	X	X	33 713	-	-	74	-	-	33 639	124 797	-	5223
X	X	X	-	-	-	-	-	-	-	652	-	
175 274	175 274	-	6 274	-	-	74	-	-	6 200	6 895	-	
136 015	136 015	-	-	-	-	-	-	-	-	432	-	
4 665 973	4 665 973	-	27 439	-	-	-	-	-	27 439	X	-	
-	-	-	-	-	-	-	-	-	-	-	-	
X	X	-	-	-	-	-	-	-	-	X	-	
-	-	-	-	-	-	-	-	-	-	-	-	
-	-	-	-	-	-	-	-	-	-	-	-	
431 134 223	430 531 860	602 363	2 106 300	153 888	1 418	751 444	3 177	245 456	950 917	18 707 511	-	5229
5 326 781	5 025 705	301 076	12 080	-	18	2 430	-	997	8 635	152 524	-	
18 919 030	18 743 453	175 577	45 163	477	1 300	4 566	331	743	37 746	974 643	-	
60 014 538	59 888 828	125 710	192 395	2 092	-	5 072	-	-	185 231	3 133 554	-	
70 248 975	70 248 975	-	118 881	17 836	-	-	-	-	101 045	X	-	
56 843 262	56 843 262	-	73 662	14 022	100	-	2 846	-	56 694	X	-	
87 141 462	87 141 462	-	1 048 221	119 461	-	739 376	-	-	189 384	4 418 004	-	
66 530 856	66 530 856	-	372 182	-	-	-	-	-	372 182	X	-	
66 109 319	66 109 319	-	243 716	-	-	-	-	243 716	-	2 801 565	-	
749 142 860	747 022 849	2 120 011	4 551 202	304 884	9 162	141 450	1 260	72 945	4 021 501	34 004 182	-	523
9 802 041	8 888 455	913 586	86 854	341	451	4 091	152	10 346	71 474	540 888	-	
17 635 242	16 844 518	790 724	35 238	12 895	670	2 494	-	4 040	15 139	1 042 265	-	
75 298 164	X	X	447 359	2 408	1 300	40 268	850	4 470	398 063	5 299 899	-	
131 930 169	X	X	440 528	59 517	6 162	138	-	54 090	320 621	5 620 952	-	
92 236 474	92 236 474	-	79 413	79	196	-	258	-	78 880	5 106 518	-	
85 786 175	X	X	911 704	20 421	382	13 766	-	-	877 135	5 615 538	-	
158 162 299	158 162 299	-	1 030 353	42 240	-	80 693	-	-	907 420	4 268 250	-	
178 292 296	178 292 296	-	1 519 753	166 982	-	-	-	-	1 352 771	6 509 872	-	
200 908 131	200 753 376	154 755	1 382 504	52 116	5 803	43 650	908	50 535	1 229 492	2 935 001	-	5231
3 903 100	3 826 343	76 757	75 778	221	-	4 091	-	143	71 324	59 457	-	
3 019 659	X	X	9 479	3 430	670	-	-	1 815	3 564	26 935	-	
X	X	X	236 386	2 343	-	39 559	850	700	192 934	1 213 031	-	
33 244 663	33 244 663	-	115 959	42 948	4 554	-	-	47 878	20 579	419 337	-	
X	X	-	25 924	79	196	-	58	-	25 591	X	-	
18 689 480	18 689 480	-	3 937	3 095	382	-	-	-	460	X	-	
62 790 199	62 790 199	-	349 627	-	-	-	-	-	349 627	472 207	-	
42 074 672	42 074 672	-	565 414	-	-	-	-	-	565 414	395 190	-	
7 741 429	7 697 044	44 385	168 294	-	-	2 469	-	9 455	156 370	522 539	-	5232
301 111	286 144	14 967	7 455	-	-	-	-	7 455	-	12 232	-	
753 815	X	X	4 939	-	-	2 469	-	2 000	470	29 223	-	
X	X	X	900	-	-	-	-	-	900	181 301	-	
2 086 945	2 086 945	-	-	-	-	-	-	-	-	72 498	-	
X	X	-	-	-	-	-	-	-	-	X	-	
1 930 951	1 930 951	-	155 000	-	-	-	-	-	155 000	X	-	
-	-	-	-	-	-	-	-	-	-	-	-	
-	-	-	-	-	-	-	-	-	-	-	-	
400 381 749	398 981 379	1 400 370	2 891 981	193 613	470	95 193	352	12 730	2 589 622	22 441 372	-	5233
2 736 428	2 255 107	481 321	3 351	-	451	-	152	2 748	-	187 785	-	
9 358 758	8 788 523	570 235	19 186	9 240	-	25	-	-	9 921	584 569	-	
35 394 858	35 124 544	270 314	199 435	65	-	709	-	3 770	194 891	2 029 165	-	
54 699 472	X	X	292 545	-	19	-	-	6 212	286 314	2 719 215	-	
51 977 699	51 977 699	-	51 632	-	-	-	200	-	51 432	4 297 918	-	
51 911 839	X	X	746 063	17 327	-	13 766	-	-	714 971	4 113 324	-	
62 157 481	62 157 481	-	638 486	-	-	80 693	-	-	557 793	2 672 713	-	
132 145 214	132 145 214	-	941 283	166 982	-	-	-	-	774 301	5 836 683	-	
140 111 551	139 591 050	520 501	108 423	59 154	2 889	138	-	225	46 017	8 105 270	-	5234
2 861 402	2 520 861	340 541	270	120	-	-	-	-	150	281 414	-	
4 503 010	X	X	1 634	225	-	-	-	225	1 184	401 538	-	
25 293 248	X	X	10 638	-	1 300	-	-	-	9 338	1 876 402	-	
41 899 089	41 899 089	-	32 024	16 569	1 589	138	-	-	13 728	2 409 902	-	
15 013 868	15 013 868	-	1 857	-	-	-	-	-	1 857	662 019	-	
13 253 905	13 253 905	-	6 704	-	-	-	-	-	6 704	1 072 666	-	
33 214 619	33 214 619	-	42 240	42 240	-	-	-	-	-	1 123 330	-	
4 072 410	4 072 410	-	13 056	-	-	-	-	-	13 056	277 999	-	

第２表　産業分類（細分類）別、従業者規模別の事業所数（法人・個人別）、就業者数（法人・個人男女別）、従業者数（法人・個人男女別）、年間商品販売額（法人・個人別）、その他の収入額（内訳別）、商品手持額、売場面積

産業分類	事業所数			就業者数（人）					従業者数（人）				
従業者規模	計	法人	個人	計	法人		個人		計	法人		個人	
					男	女	男	女		男	女	男	女
524　再生資源卸売業	871	428	443	5 886	3 372	1 055	1 103	356	5 706	3 317	1 035	1 003	351
２人　以　下	288	39	249	544	68	20	343	113	460	50	17	283	110
３～　４人	212	87	125	773	226	105	317	125	733	214	102	294	123
５～　９人	196	138	58	1 317	683	238	313	83	1 275	662	233	297	83
１０～　１９人	121	113	8	1 601	1 168	341	80	12	1 593	1 164	339	78	12
２０～　２９人	34	31	3	815	585	157	50	23	817	586	157	51	23
３０～　４９人	17	17	-	640	484	156	-	-	627	479	148	-	-
５０～　９９人	3	3	-	196	158	38	-	-	201	162	39	-	-
１００人　以　上	-	-	-	-	-	-	-	-	-	-	-	-	-
5241　空瓶・空缶等空容器卸売業	81	55	26	521	313	139	47	22	531	325	138	47	21
２人　以　下	27	11	16	50	15	6	18	11	48	14	6	18	10
３～　４人	19	11	8	69	26	15	19	9	68	26	14	19	9
５～　９人	17	15	2	101	59	30	10	2	104	62	30	10	2
１０～　１９人	12	12	-	158	109	49	-	-	168	119	49	-	-
２０～　２９人	5	5	-	112	76	36	-	-	112	76	36	-	-
３０～　４９人	1	1	-	31	28	3	-	-	31	28	3	-	-
５０～　９９人	-	-	-	-	-	-	-	-	-	-	-	-	-
１００人　以　上	-	-	-	-	-	-	-	-	-	-	-	-	-
5242　鉄スクラップ卸売業	264	110	154	1 617	892	287	337	101	1 584	881	283	320	100
２人　以　下	105	9	96	177	14	4	120	39	170	13	3	116	38
３～　４人	58	20	38	204	51	25	100	28	196	47	25	96	28
５～　９人	58	40	18	396	208	62	98	28	382	204	61	89	28
１０～　１９人	31	29	2	390	278	87	19	6	398	287	86	19	6
２０～　２９人	6	6	-	154	111	43	-	-	154	111	43	-	-
３０～　４９人	4	4	-	164	130	34	-	-	154	121	33	-	-
５０～　９９人	2	2	-	132	100	32	-	-	130	98	32	-	-
１００人　以　上	-	-	-	-	-	-	-	-	-	-	-	-	-
5243　非鉄金属スクラップ卸売業	268	115	153	1 597	861	257	365	114	1 531	829	249	341	112
２人　以　下	91	9	82	161	14	7	103	37	143	10	7	89	37
３～　４人	82	32	50	294	86	33	124	51	284	84	33	118	49
５～　９人	50	34	16	326	157	62	86	21	318	152	61	84	21
１０～　１９人	32	27	5	407	275	75	52	5	391	261	75	50	5
２０～　２９人	6	6	-	140	122	18	-	-	140	122	18	-	-
３０～　４９人	7	7	-	269	207	62	-	-	255	200	55	-	-
５０～　９９人	-	-	-	-	-	-	-	-	-	-	-	-	-
１００人　以　上	-	-	-	-	-	-	-	-	-	-	-	-	-
5244　古紙卸売業	153	93	60	1 551	990	245	261	55	1 477	972	241	210	54
２人　以　下	29	3	26	100	14	1	72	13	46	2	-	32	12
３～　４人	22	8	14	86	23	8	38	17	77	21	8	31	17
５～　９人	47	30	17	331	168	44	100	19	310	155	41	95	19
１０～　１９人	38	37	1	532	429	93	9	1	522	420	92	9	1
２０～　２９人	11	9	2	262	179	36	42	5	264	180	36	43	5
３０～　４９人	5	5	-	176	119	57	-	-	187	130	57	-	-
５０～　９９人	1	1	-	64	58	6	-	-	71	64	7	-	-
１００人　以　上	-	-	-	-	-	-	-	-	-	-	-	-	-
5249　その他の再生資源卸売業	105	55	50	600	316	127	93	64	583	310	124	85	64
２人　以　下	36	7	29	56	11	2	30	13	53	11	1	28	13
３～　４人	31	16	15	120	40	24	36	20	108	36	22	30	20
５～　９人	24	19	5	163	91	40	19	13	161	89	40	19	13
１０～　１９人	8	8	-	114	77	37	-	-	114	77	37	-	-
２０～　２９人	6	5	1	147	97	24	8	18	147	97	24	8	18
３０～　４９人	-	-	-	-	-	-	-	-	-	-	-	-	-
５０～　９９人	-	-	-	-	-	-	-	-	-	-	-	-	-
１００人　以　上	-	-	-	-	-	-	-	-	-	-	-	-	-
53　機械器具卸売業	7 453	6 589	864	106 819	78 705	25 908	1 485	721	103 194	76 944	24 095	1 445	710
２人　以　下	1 328	780	548	2 421	995	502	617	307	2 245	889	460	594	302
３～　４人	1 620	1 376	244	5 879	3 459	1 584	562	274	5 655	3 326	1 510	549	270
５～　９人	2 064	1 993	71	13 928	9 903	3 589	299	137	13 528	9 639	3 459	295	135
１０～　１９人	1 275	1 274	1	17 507	13 100	4 397	7	3	17 074	12 924	4 140	7	3
２０～　２９人	453	453	-	11 105	8 315	2 790	-	-	10 803	8 185	2 618	-	-
３０～　４９人	365	365	-	14 224	10 897	3 327	-	-	13 898	10 770	3 128	-	-
５０～　９９人	219	219	-	15 270	11 515	3 755	-	-	14 604	11 256	3 348	-	-
１００人　以　上	129	129	-	26 485	20 521	5 964	-	-	25 387	19 955	5 432	-	-
531　一般機械器具卸売業	2 939	2 571	368	34 223	24 899	8 395	584	345	33 316	24 434	7 975	567	340
２人　以　下	564	328	236	1 038	389	236	259	154	975	350	223	250	152
３～　４人	695	589	106	2 519	1 454	704	227	134	2 419	1 391	678	219	131
５～　９人	833	807	26	5 601	3 960	1 486	98	57	5 436	3 843	1 438	98	57
１０～　１９人	466	466	-	6 432	4 823	1 609	-	-	6 234	4 734	1 500	-	-
２０～　２９人	160	160	-	3 947	2 945	1 002	-	-	3 840	2 891	949	-	-
３０～　４９人	121	121	-	4 702	3 638	1 064	-	-	4 546	3 570	976	-	-
５０～　９９人	70	70	-	4 588	3 452	1 136	-	-	4 533	3 431	1 102	-	-
１００人　以　上	30	30	-	5 396	4 238	1 158	-	-	5 333	4 224	1 109	-	-
5311　農業用機械器具卸売業	63	58	5	660	472	169	15	4	635	457	159	15	4
２人　以　下	12	12	-	21	13	8	-	-	20	13	7	-	-
３～　４人	14	10	4	52	30	10	8	4	48	27	9	8	4
５～　９人	16	15	1	106	64	35	7	-	105	64	34	7	-
１０～　１９人	12	12	-	166	129	37	-	-	154	119	35	-	-
２０～　２９人	6	6	-	146	103	43	-	-	140	101	39	-	-
３０～　４９人	1	1	-	40	36	4	-	-	39	36	3	-	-
５０～　９９人	2	2	-	129	97	32	-	-	129	97	32	-	-
１００人　以　上	-	-	-	-	-	-	-	-	-	-	-	-	-
5312　建設機械・鉱山機械卸売業	138	126	12	1 534	1 197	307	18	12	1 504	1 179	297	17	11
２人　以　下	22	14	8	38	16	9	9	4	35	15	9	8	3
３～　４人	33	31	2	126	79	40	4	3	122	77	38	4	3
５～　９人	42	40	2	279	196	73	5	5	270	189	71	5	5
１０～　１９人	24	24	-	321	252	69	-	-	312	248	64	-	-
２０～　２９人	7	7	-	158	135	23	-	-	158	135	23	-	-
３０～　４９人	6	6	-	243	216	27	-	-	238	212	26	-	-
５０～　９９人	3	3	-	211	162	49	-	-	211	162	49	-	-
１００人　以　上	1	1	-	158	141	17	-	-	158	141	17	-	-
5313　金属加工機械卸売業	302	260	42	2 889	2 040	753	62	34	2 745	1 972	677	62	34
２人　以　下	70	40	30	120	38	36	32	14	117	38	33	32	14
３～　４人	72	63	9	266	161	74	19	12	256	153	72	19	12
５～　９人	96	93	3	661	486	156	11	8	629	469	141	11	8
１０～　１９人	42	42	-	600	450	150	-	-	536	431	105	-	-
２０～　２９人	11	11	-	275	211	64	-	-	266	206	60	-	-
３０～　４９人	6	6	-	207	172	35	-	-	207	172	35	-	-
５０～　９９人	3	3	-	228	154	74	-	-	210	142	68	-	-
１００人　以　上	2	2	-	532	368	164	-	-	524	361	163	-	-

年間商品販売額（万円）			その他の収入額（万円）							商品手持額	売場面積	産業分類番号
計	法人	個人	計	修理料	仲立手数料	製造額	飲食部門	サービス業	その他	（万円）	(㎡)	
58 294 890	54 706 096	3 588 794	142 238	1 710	3 119	6 268	-	17 827	113 314	2 437 642	-	524
2 074 735	772 742	1 301 993	1 282	260	-	96	-	130	796	80 689	-	
5 065 559	4 040 886	1 024 673	4 893	-	5	-	-	1 982	2 906	355 787	-	
12 780 057	X	X	20 842	-	928	-	-	3 880	16 034	428 918	-	
17 727 724	X	X	54 216	1 450	1 798	6 172	-	1 509	43 288	656 366	-	
14 649 307	14 614 927	34 380	55 266	-	389	-	-	10 326	44 551	508 244	-	
5 446 428	5 446 428	-	5 739	-	-	-	-	-	5 739	401 893	-	
551 080	551 080	-	-	-	-	-	-	-	-	5 745	-	
-	-	-	-	-	-	-	-	-	-	-	-	
4 812 340	4 690 237	122 103	4 836	-	-	-	-	-	4 836	379 553	-	5241
94 389	55 041	39 348	-	-	-	-	-	-	-	5 259	-	
975 814	X	X	6	-	-	-	-	-	6	49 675	-	
X	X	X	-	-	-	-	-	-	-	13 795	-	
749 604	749 604	-	4 830	-	-	-	-	-	4 830	17 902	-	
2 607 180	2 607 180	-	-	-	-	-	-	-	-	X	-	
X	X	-	-	-	-	-	-	-	-	X	-	
-	-	-	-	-	-	-	-	-	-	-	-	
-	-	-	-	-	-	-	-	-	-	-	-	
24 326 538	23 329 024	997 514	17 916	260	828	96	-	4 772	11 960	439 210	-	5242
582 106	72 995	509 111	854	260	-	96	-	130	368	14 676	-	
1 049 273	X	X	1 904	-	-	-	-	782	1 122	47 876	-	
3 624 932	3 446 095	178 837	8 500	-	828	-	-	3 860	3 812	124 909	-	
9 164 962	X	X	5 030	-	-	-	-	-	5 030	157 135	-	
8 325 611	8 325 611	-	1 628	-	-	-	-	-	1 628	X	-	
X	X	-	-	-	-	-	-	-	-	28 260	-	
X	X	-	-	-	-	-	-	-	-	X	-	
-	-	-	-	-	-	-	-	-	-	-	-	
24 636 910	22 482 258	2 154 652	35 805	1 450	632	-	-	13 035	20 688	1 262 932	-	5243
1 165 426	495 112	670 314	418	-	-	-	-	-	418	50 666	-	
2 629 537	1 874 616	754 921	2 478	-	-	-	-	1 200	1 278	130 842	-	
7 408 299	6 920 264	488 035	10 923	-	-	-	-	-	10 923	195 795	-	
6 493 655	6 252 273	241 382	3 889	1 450	244	-	-	1 509	686	382 275	-	
2 940 386	2 940 386	-	18 097	-	389	-	-	10 326	7 382	131 100	-	
3 999 607	3 999 607	-	-	-	-	-	-	-	-	372 254	-	
-	-	-	-	-	-	-	-	-	-	-	-	
-	-	-	-	-	-	-	-	-	-	-	-	
3 154 167	2 928 795	225 372	73 970	-	1 554	-	-	-	72 416	103 715	-	5244
101 159	40 294	60 865	-	-	-	-	-	-	-	1 998	-	
54 780	34 124	20 656	-	-	-	-	-	-	-	2 731	-	
1 104 631	1 009 430	95 201	1 299	-	-	-	-	-	1 299	57 743	-	
1 083 446	X	X	31 391	-	1 554	-	-	-	29 837	23 441	-	
X	X	X	35 541	-	-	-	-	-	35 541	16 304	-	
217 530	217 530	-	5 739	-	-	-	-	-	5 739	X	-	
X	X	-	-	-	-	-	-	-	-	X	-	
-	-	-	-	-	-	-	-	-	-	-	-	
1 364 935	1 275 782	89 153	9 711	-	105	6 172	-	20	3 414	252 232	-	5249
131 655	109 300	22 355	10	-	-	-	-	-	10	8 090	-	
356 155	326 737	29 418	505	-	5	-	-	-	500	124 663	-	
X	X	X	120	-	100	-	-	20	-	36 676	-	
236 057	236 057	-	9 076	-	-	6 172	-	-	2 904	75 613	-	
X	X	X	-	-	-	-	-	-	-	7 190	-	
-	-	-	-	-	-	-	-	-	-	-	-	
-	-	-	-	-	-	-	-	-	-	-	-	
-	-	-	-	-	-	-	-	-	-	-	-	
1 310 284 231	1 305 133 430	5 150 801	17 560 870	9 023 788	281 918	216 152	257 446	1 100 111	6 681 455	68 253 835	-	53
11 024 417	9 002 975	2 021 442	84 817	47 038	11 750	3 230	600	6 664	15 534	697 080	-	
31 931 697	30 301 278	1 630 419	254 680	97 719	5 376	44 384	970	18 391	87 840	2 147 420	-	
134 541 105	X	X	950 398	519 915	33 501	33 284	29 619	67 333	266 747	7 126 872	-	
196 914 461	X	X	1 948 333	1 093 503	18 936	105 080	62 466	203 309	465 039	7 868 573	-	
109 788 524	109 788 524	-	1 057 712	584 944	60 356	18 475	-	132 840	261 096	9 157 517	-	
165 315 980	165 315 980	-	2 462 068	1 581 881	118 211	10 979	66 585	259 151	425 260	10 605 461	-	
337 283 000	337 283 000	-	3 085 449	2 302 535	7 367	-	14 884	200 962	559 701	12 779 643	-	
323 485 047	323 485 047	-	7 717 413	2 796 252	26 419	720	82 323	211 461	4 600 237	17 871 269	-	
286 490 939	284 461 934	2 029 005	4 978 679	2 673 485	84 455	62 727	73 473	695 468	1 389 071	19 816 039	-	531
4 701 504	3 875 849	825 655	27 520	15 595	1 940	2 013	-	3 639	4 333	319 167	-	
12 512 149	11 825 444	686 705	113 797	38 572	3 279	1 492	-	13 808	56 645	907 633	-	
44 103 566	43 586 921	516 645	489 005	303 637	6 112	20 009	27 486	39 767	91 996	2 448 152	-	
52 577 090	52 577 090	-	913 840	502 070	2 925	10 176	25 971	129 562	243 136	2 636 299	-	
34 293 941	34 293 941	-	580 049	329 038	50 400	18 059	-	74 255	108 297	4 500 442	-	
53 744 651	53 744 651	-	610 613	500 896	352	10 979	20 017	63 226	15 144	3 775 231	-	
41 078 821	41 078 821	-	748 577	207 520	1 156	-	-	159 750	380 151	2 699 516	-	
43 479 217	43 479 217	-	1 495 278	776 156	18 292	-	-	211 461	489 368	2 529 599	-	
5 907 339	5 876 279	31 060	106 858	12 076	-	-	-	-	94 783	1 653 025	-	5311
145 639	145 639	-	480	-	-	-	-	-	480	12 241	-	
114 593	X	X	701	540	-	-	-	-	161	5 226	-	
425 095	X	X	375	375	-	-	-	-	-	22 735	-	
1 666 584	1 666 584	-	3 952	3 952	-	-	-	-	-	102 759	-	
2 995 952	2 995 952	-	X	7 209	-	-	-	-	X	1 483 181	-	
X	X	-	-	-	-	-	-	-	-	X	-	
X	X	-	X	-	-	-	-	-	X	X	-	
-	-	-	-	-	-	-	-	-	-	-	-	
15 266 323	15 121 330	144 993	1 355 307	997 406	410	2 408	-	36 418	318 665	541 970	-	5312
292 295	258 122	34 173	353	123	230	-	-	-	-	19 595	-	
1 372 248	X	X	3 000	425	-	-	-	-	2 575	120 942	-	
2 479 711	X	X	62 241	23 645	-	2 408	-	35 878	310	208 120	-	
2 714 682	2 714 682	-	183 327	141 317	180	-	-	540	41 290	131 387	-	
1 367 119	1 367 119	-	X	X	-	-	-	-	-	31 563	-	
X	X	-	90 420	90 420	-	-	-	-	-	29 493	-	
X	X	-	274 491	-	-	-	-	-	274 491	870	-	
X	X	-	X	X	-	-	-	-	-	-	-	
29 411 195	29 182 148	229 047	140 569	93 777	2 605	3 995	-	240	39 953	2 226 860	-	5313
909 698	770 309	139 389	8 315	7 597	11	80	-	240	388	65 666	-	
1 630 737	1 570 779	59 958	45 305	13 923	-	161	-	-	31 221	51 979	-	
6 939 082	6 909 382	29 700	77 986	72 257	45	3 754	-	-	1 930	511 357	-	
7 408 008	7 408 008	-	2 620	-	2 549	-	-	-	71	126 682	-	
3 027 236	3 027 236	-	-	-	-	-	-	-	-	274 447	-	
2 806 587	2 806 587	-	1 475	-	-	-	-	-	1 475	X	-	
X	X	-	4 868	-	-	-	-	-	4 868	243 692	-	
X	X	-	-	-	-	-	-	-	-	X	-	

第２表　産業分類（細分類）別、従業者規模別の事業所数（法人・個人別）、就業者数（法人・個人男女別）、従業者数（法人・個人男女別）、年間商品販売額（法人・個人別）、その他の収入額（内訳別）、商品手持額、売場面積

産業分類	事業所数			就業者数（人）					従業者数（人）				
従業者規模	計	法人	個人	計	法人		個人		計	法人		個人	
					男	女	男	女		男	女	男	女
5314 事務用機械器具卸売業	183	168	15	4 487	3 478	969	27	13	4 446	3 486	921	26	13
２人　以　下	28	18	10	50	18	14	12	6	47	17	13	11	6
３～　４人	37	33	4	136	90	33	9	4	132	88	31	9	4
５～　９人	34	33	1	230	156	65	6	3	228	156	63	6	3
１０～　１９人	36	36	-	485	382	103	-	-	480	382	98	-	-
２０～　２９人	16	16	-	376	304	72	-	-	370	301	69	-	-
３０～　４９人	10	10	-	362	285	77	-	-	353	281	72	-	-
５０～　９９人	10	10	-	645	530	115	-	-	644	530	114	-	-
１００人　以　上	12	12	-	2 203	1 713	490	-	-	2 192	1 731	461	-	-
5319 その他の一般機械器具卸売業	2 253	1 959	294	24 653	17 712	6 197	462	282	23 986	17 340	5 921	447	278
２人　以　下	432	244	188	809	304	169	206	130	756	267	161	199	129
３～　４人	539	452	87	1 939	1 094	547	187	111	1 861	1 046	528	179	108
５～　９人	645	626	19	4 325	3 058	1 157	69	41	4 204	2 965	1 129	69	41
１０～　１９人	352	352	-	4 860	3 610	1 250	-	-	4 752	3 554	1 198	-	-
２０～　２９人	120	120	-	2 992	2 192	800	-	-	2 906	2 148	758	-	-
３０～　４９人	98	98	-	3 850	2 929	921	-	-	3 709	2 869	840	-	-
５０～　９９人	52	52	-	3 375	2 509	866	-	-	3 339	2 500	839	-	-
１００人　以　上	15	15	-	2 503	2 016	487	-	-	2 459	1 991	468	-	-
532 自動車卸売業	1 266	1 006	260	12 805	9 540	2 557	522	186	12 511	9 343	2 482	504	182
２人　以　下	258	100	158	447	145	47	184	71	424	135	44	175	70
３～　４人	293	223	70	1 063	596	219	185	63	1 030	579	209	180	62
５～　９人	377	346	31	2 488	1 799	494	146	49	2 430	1 760	481	142	47
１０～　１９人	206	205	1	2 724	2 130	584	7	3	2 678	2 104	564	7	3
２０～　２９人	49	49	-	1 198	927	271	-	-	1 166	901	265	-	-
３０～　４９人	52	52	-	1 993	1 671	322	-	-	1 981	1 669	312	-	-
５０～　９９人	23	23	-	1 526	1 191	335	-	-	1 502	1 169	333	-	-
１００人　以　上	8	8	-	1 366	1 081	285	-	-	1 300	1 026	274	-	-
5321 自動車卸売業※	407	299	108	4 100	3 107	721	199	73	4 021	3 057	697	194	73
２人　以　下	104	29	75	174	43	15	83	33	166	38	14	81	33
３～　４人	91	69	22	337	185	74	59	19	327	181	69	58	19
５～　９人	99	89	10	651	451	132	50	18	633	441	126	48	18
１０～　１９人	66	65	1	903	725	168	7	3	890	719	161	7	3
２０～　２９人	15	15	-	363	268	95	-	-	364	270	94	-	-
３０～　４９人	21	21	-	850	762	88	-	-	835	749	86	-	-
５０～　９９人	10	10	-	669	549	120	-	-	650	532	118	-	-
１００人　以　上	1	1	-	153	124	29	-	-	156	127	29	-	-
5322 自動車部分品・附属品卸売業※	792	659	133	8 229	6 118	1 733	271	107	8 021	5 976	1 683	259	103
２人　以　下	137	64	73	245	92	28	89	36	231	87	26	83	35
３～　４人	187	144	43	676	388	135	111	42	653	375	130	107	41
５～　９人	254	237	17	1 683	1 268	315	71	29	1 646	1 241	309	69	27
１０～　１９人	134	134	-	1 738	1 336	402	-	-	1 707	1 318	389	-	-
２０～　２９人	33	33	-	812	645	167	-	-	779	617	162	-	-
３０～　４９人	27	27	-	1 005	790	215	-	-	1 009	802	207	-	-
５０～　９９人	13	13	-	857	642	215	-	-	852	637	215	-	-
１００人　以　上	7	7	-	1 213	957	256	-	-	1 144	899	245	-	-
5323 自動車中古部品卸売業	67	48	19	476	315	103	52	6	469	310	102	51	6
２人　以　下	17	7	10	28	10	4	12	2	27	10	4	11	2
３～　４人	15	10	5	50	23	10	15	2	50	23	10	15	2
５～　９人	24	20	4	154	80	47	25	2	151	78	46	25	2
１０～　１９人	6	6	-	83	69	14	-	-	81	67	14	-	-
２０～　２９人	1	1	-	23	14	9	-	-	23	14	9	-	-
３０～　４９人	4	4	-	138	119	19	-	-	137	118	19	-	-
５０～　９９人	-	-	-	-	-	-	-	-	-	-	-	-	-
１００人　以　上	-	-	-	-	-	-	-	-	-	-	-	-	-
533 電気機械器具卸売業	1 839	1 726	113	39 650	29 639	9 730	191	90	37 922	28 827	8 816	189	90
２人　以　下	252	180	72	470	225	123	82	40	419	195	105	79	40
３～　４人	336	303	33	1 214	774	331	74	35	1 165	740	315	75	35
５～　９人	481	473	8	3 254	2 347	857	35	15	3 162	2 288	824	35	15
１０～　１９人	358	358	-	4 936	3 610	1 326	-	-	4 816	3 555	1 261	-	-
２０～　２９人	140	140	-	3 399	2 544	855	-	-	3 313	2 517	796	-	-
３０～　４９人	118	118	-	4 601	3 477	1 124	-	-	4 508	3 446	1 062	-	-
５０～　９９人	85	85	-	6 318	4 616	1 702	-	-	5 766	4 405	1 361	-	-
１００人　以　上	69	69	-	15 458	12 046	3 412	-	-	14 773	11 681	3 092	-	-
5331 家庭用電気機械器具卸売業	381	343	38	8 450	6 064	2 291	67	28	8 117	6 010	2 013	66	28
２人　以　下	60	35	25	107	39	26	29	13	96	34	21	28	13
３～　４人	77	67	10	280	173	73	27	7	266	163	69	27	7
５～　９人	98	95	3	677	460	198	11	8	654	447	188	11	8
１０～　１９人	64	64	-	891	629	262	-	-	868	622	246	-	-
２０～　２９人	23	23	-	531	401	130	-	-	537	425	112	-	-
３０～　４９人	22	22	-	859	614	245	-	-	822	591	231	-	-
５０～　９９人	21	21	-	1 699	1 120	579	-	-	1 519	1 103	416	-	-
１００人　以　上	16	16	-	3 406	2 628	778	-	-	3 355	2 625	730	-	-
5332 電気機械器具卸売業※	1 458	1 383	75	31 200	23 575	7 439	124	62	29 805	22 817	6 803	123	62
２人　以　下	192	145	47	363	186	97	53	27	323	161	84	51	27
３～　４人	259	236	23	934	601	258	47	28	899	577	246	48	28
５～　９人	383	378	5	2 577	1 887	659	24	7	2 508	1 841	636	24	7
１０～　１９人	294	294	-	4 045	2 981	1 064	-	-	3 948	2 933	1 015	-	-
２０～　２９人	117	117	-	2 868	2 143	725	-	-	2 776	2 092	684	-	-
３０～　４９人	96	96	-	3 742	2 863	879	-	-	3 686	2 855	831	-	-
５０～　９９人	64	64	-	4 619	3 496	1 123	-	-	4 247	3 302	945	-	-
１００人　以　上	53	53	-	12 052	9 418	2 634	-	-	11 418	9 056	2 362	-	-
539 その他の機械器具卸売業	1 409	1 286	123	20 141	14 627	5 226	188	100	19 445	14 340	4 822	185	98
２人　以　下	254	172	82	466	236	96	92	42	427	209	88	90	40
３～　４人	296	261	35	1 083	635	330	76	42	1 041	616	308	75	42
５～　９人	373	367	6	2 585	1 797	752	20	16	2 500	1 748	716	20	16
１０～　１９人	245	245	-	3 415	2 537	878	-	-	3 346	2 531	815	-	-
２０～　２９人	104	104	-	2 561	1 899	662	-	-	2 484	1 876	608	-	-
３０～　４９人	74	74	-	2 928	2 111	817	-	-	2 863	2 085	778	-	-
５０～　９９人	41	41	-	2 838	2 256	582	-	-	2 803	2 251	552	-	-
１００人　以　上	22	22	-	4 265	3 156	1 109	-	-	3 981	3 024	957	-	-
5391 輸送用機械器具卸売業※	231	204	27	2 612	1 900	648	41	23	2 543	1 870	609	41	23
２人　以　下	38	21	17	73	31	13	18	11	68	26	13	18	11
３～　４人	47	38	9	177	92	55	19	11	169	87	52	19	11
５～　９人	61	60	1	412	285	122	4	1	407	285	117	4	1
１０～　１９人	50	50	-	707	559	148	-	-	697	558	139	-	-
２０～　２９人	23	23	-	565	428	137	-	-	550	422	128	-	-
３０～　４９人	7	7	-	286	196	90	-	-	264	185	79	-	-
５０～　９９人	5	5	-	392	309	83	-	-	388	307	81	-	-
１００人　以　上	-	-	-	-	-	-	-	-	-	-	-	-	-

年間商品販売額（万円）			その他の収入額（万円）							商品手持額	売場面積	産業分類番号
計	法人	個人	計	修理料	仲立手数料	製造額	飲食部門	サービス業	その他	（万円）	（㎡）	
16 795 175	16 750 624	44 551	899 505	486 088	150	-	25 967	224 364	162 936	760 859	-	5314
148 195	122 056	26 139	2 713	1 040	-	-	-	1 673	-	11 416	-	
381 978	X	X	6 781	2 668	150	-	-	3 913	50	140 487	-	
890 441	X	X	19 831	15 757	-	-	-	2 500	1 574	34 493	-	
2 933 979	2 933 979	-	100 994	91 447	-	-	6 000	-	3 547	28 274	-	
1 453 466	1 453 466	-	X	X	-	-	-	4 817	X	107 428	-	
1 764 737	1 764 737	-	120 723	100 291	-	-	19 967	-	465	106 162	-	
2 747 744	2 747 744	-	X	77 330	-	-	-	-	X	X	-	
6 474 635	6 474 635	-	X	X	-	-	-	211 461	136 688	X	-	
219 110 907	217 531 553	1 579 354	2 476 440	1 084 139	81 291	56 325	47 506	434 446	772 734	14 633 325	-	5319
3 205 677	2 579 723	625 954	15 659	6 836	1 699	1 933	-	1 726	3 465	210 249	-	
9 012 593	8 420 018	592 575	58 010	21 016	3 129	1 331	-	9 895	22 638	588 999	-	
33 369 237	33 008 412	360 825	328 572	191 602	6 067	13 847	27 486	1 389	88 182	1 671 447	-	
37 853 837	37 853 837	-	622 947	265 354	196	10 176	19 971	129 022	198 229	2 247 197	-	
25 450 168	25 450 168	-	296 661	146 762	50 400	18 059	-	69 438	12 002	2 603 823	-	
47 571 160	47 571 160	-	397 995	310 185	352	10 979	50	63 226	13 204	3 615 939	-	
34 249 522	34 249 522	-	373 429	130 190	1 156	-	-	159 750	82 334	2 306 798	-	
28 398 713	28 398 713	-	383 167	12 195	18 292	-	-	-	352 680	1 388 873	-	
116 090 597	114 247 866	1 842 731	2 429 494	1 874 080	70 046	84 081	34 805	104 578	261 904	8 934 547	-	532
1 570 209	896 023	674 186	20 918	15 780	339	534	600	1 824	1 841	131 662	-	
5 934 892	5 402 299	532 593	37 921	25 151	798	1 116	20	1 523	9 313	392 122	-	
17 108 135	X	X	122 362	91 565	13 480	-	2 100	5 271	9 947	1 100 742	-	
25 219 009	X	X	443 922	216 059	505	82 431	32 085	61 812	51 031	1 075 880	-	
11 706 783	11 706 783	-	70 911	35 982	9 693	-	-	-	25 236	599 203	-	
16 046 021	16 046 021	-	1 014 837	845 516	45 232	-	-	34 148	89 941	1 176 240	-	
23 872 494	23 872 494	-	549 086	501 616	-	-	-	-	47 470	3 638 593	-	
14 633 054	14 633 054	-	169 537	142 411	-	-	-	-	27 126	820 105	-	
37 403 724	36 240 355	1 163 369	2 101 401	1 768 673	15 291	1 550	32 085	73 869	209 933	2 002 070	-	5321
740 715	233 686	507 029	X	X	212	534	-	284	X	83 417	-	
1 817 988	X	X	27 813	19 925	769	116	-	150	6 853	133 223	-	
5 440 142	X	X	71 119	57 933	4 112	-	-	1 246	7 828	256 823	-	
8 443 515	X	X	290 845	167 244	505	900	32 085	59 602	30 510	440 002	-	
X	X	-	66 922	35 982	9 693	-	-	-	21 247	X	-	
8 082 028	8 082 028	-	911 290	831 016	-	-	-	12 587	67 687	305 465	-	
6 826 570	6 826 570	-	549 086	501 616	-	-	-	-	47 470	426 957	-	
X	X	-	X	X	-	-	-	-	X	X	-	
76 098 224	75 481 343	616 881	233 041	101 056	54 756	781	2 720	30 649	43 079	6 780 699	-	5322
645 590	491 234	154 356	X	X	127	-	600	1 540	X	38 105	-	
3 950 329	3 671 746	278 583	9 108	5 226	29	-	20	1 373	2 460	250 132	-	
10 669 611	10 485 669	183 942	51 043	33 531	9 368	-	2 100	3 965	2 078	802 640	-	
16 300 844	16 300 844	-	68 077	44 565	-	781	-	2 210	20 521	603 453	-	
7 770 682	7 770 682	-	X	-	-	-	-	-	X	395 225	-	
X	X	-	95 793	14 500	45 232	-	-	21 561	14 500	X	-	
17 045 924	17 045 924	-	-	-	-	-	-	-	-	3 211 636	-	
X	X	-	X	X	-	-	-	-	X	X	-	
2 588 649	2 526 168	62 481	95 052	4 350	-	81 750	-	60	8 892	151 778	-	5323
183 904	171 103	12 801	X	-	-	-	-	-	X	10 140	-	
166 575	X	X	1 000	-	-	1 000	-	-	-	8 767	-	
998 382	X	X	200	100	-	-	-	60	40	41 279	-	
474 650	474 650	-	85 000	4 250	-	80 750	-	-	-	32 425	-	
X	X	-	X	-	-	-	-	-	X	X	-	
X	X	-	7 754	-	-	-	-	-	7 754	X	-	
-	-	-	-	-	-	-	-	-	-	-	-	
-	-	-	-	-	-	-	-	-	-	-	-	
728 856 493	728 115 763	740 730	8 133 617	2 847 753	108 722	22 766	149 114	255 557	4 749 704	26 512 012	-	533
2 365 646	2 065 334	300 312	13 818	6 229	942	574	-	800	5 273	86 472	-	
8 165 591	7 944 494	221 097	27 171	16 593	502	100	950	867	8 159	364 877	-	
47 167 617	46 948 296	219 321	224 275	81 626	4 700	11 183	-	13 039	113 727	2 380 243	-	
91 785 863	91 785 863	-	222 321	100 647	15 350	10 493	4 389	4 205	87 238	1 960 196	-	
39 272 043	39 272 043	-	238 206	81 414	263	416	-	33 657	122 456	1 899 528	-	
67 175 343	67 175 343	-	636 178	139 889	72 628	-	46 568	161 777	215 316	3 219 453	-	
241 174 517	241 174 517	-	1 043 217	853 435	6 211	-	14 884	41 212	127 475	5 114 744	-	
231 749 873	231 749 873	-	5 728 431	1 567 920	8 127	-	82 323	-	4 070 061	11 486 499	-	
312 844 441	312 477 976	366 465	259 094	46 712	1 448	-	-	15 892	195 042	7 812 798	-	5331
536 969	391 026	145 943	3 088	886	50	-	-	50	2 102	12 077	-	
1 417 493	1 328 470	89 023	6 477	3 892	500	-	-	6	2 079	60 510	-	
17 257 453	17 125 954	131 499	12 758	4 144	898	-	-	1 716	6 000	388 883	-	
36 927 541	36 927 541	-	7 371	-	-	-	-	-	7 371	906 752	-	
7 644 026	7 644 026	-	70 070	-	-	-	-	13 670	56 400	233 069	-	
10 096 266	10 096 266	-	108 265	37 790	-	-	-	450	70 025	109 236	-	
164 845 556	164 845 556	-	49 308	-	-	-	-	-	49 308	2 328 389	-	
74 119 137	74 119 137	-	1 757	-	-	-	-	-	1 757	3 773 882	-	
416 012 052	415 637 787	374 265	7 874 523	2 801 041	107 274	22 766	149 114	239 666	4 554 662	18 699 214	-	5332
1 828 677	1 674 308	154 369	10 730	5 343	892	574	-	750	3 171	74 395	-	
6 748 098	6 616 024	132 074	20 694	12 701	2	100	950	861	6 080	304 367	-	
29 910 164	29 822 342	87 822	211 517	77 482	3 802	11 183	-	11 323	107 727	1 991 360	-	
54 858 322	54 858 322	-	214 950	100 647	15 350	10 493	4 389	4 205	79 867	1 053 444	-	
31 628 017	31 628 017	-	168 136	81 414	263	416	-	19 987	66 056	1 666 459	-	
57 079 077	57 079 077	-	527 913	102 099	72 628	-	46 568	161 327	145 291	3 110 217	-	
76 328 961	76 328 961	-	993 909	853 435	6 211	-	14 884	41 212	78 167	2 786 355	-	
157 630 736	157 630 736	-	5 726 674	1 567 920	8 127	-	82 323	-	4 068 304	7 712 617	-	
178 846 202	178 307 867	538 335	2 019 080	1 628 471	18 694	46 577	55	44 508	280 776	12 991 237	-	539
2 387 058	2 165 769	221 289	22 561	9 433	8 530	109	-	401	4 087	159 779	-	
5 319 065	5 129 041	190 024	75 791	17 402	797	41 676	-	2 193	13 723	482 788	-	
26 161 787	26 034 765	127 022	114 756	43 088	9 210	2 092	33	9 256	51 078	1 197 735	-	
27 332 499	27 332 499	-	368 250	274 727	156	1 980	22	7 730	83 635	2 196 198	-	
24 515 757	24 515 757	-	168 546	138 510	-	-	-	24 928	5 108	2 158 344	-	
28 349 965	28 349 965	-	200 440	95 581	-	-	-	-	104 859	2 434 537	-	
31 157 168	31 157 168	-	744 569	739 964	-	-	-	-	4 605	1 326 790	-	
33 622 903	33 622 903	-	324 167	309 765	-	720	-	-	13 682	3 035 066	-	
28 672 322	28 553 966	118 356	334 879	137 221	3 067	35 376	33	25 168	134 014	1 450 126	-	5391
263 152	217 983	45 169	-	-	-	-	-	-	-	26 141	-	
971 308	X	X	43 997	3 560	-	35 376	-	-	5 061	172 152	-	
5 303 332	X	X	21 719	10 490	3 067	-	33	240	7 889	167 801	-	
4 277 056	4 277 056	-	139 029	107 769	-	-	-	-	31 260	366 385	-	
4 542 325	4 542 325	-	28 172	1 356	-	-	-	24 928	1 888	382 754	-	
4 272 434	4 272 434	-	101 962	14 046	-	-	-	-	87 916	234 882	-	
9 042 715	9 042 715	-	-	-	-	-	-	-	-	100 011	-	
-	-	-	-	-	-	-	-	-	-	-	-	

第２表　産業分類（細分類）別、従業者規模別の事業所数（法人・個人別）、就業者数（法人・個人男女別）、従業者数（法人・個人男女別）、年間商品販売額（法人・個人別）、その他の収入額（内訳別）、商品手持額、売場面積

産業分類	事業所数			就業者数（人）					従業者数（人）				
従業者規模	計	法人	個人	計	法人		個人		計	法人		個人	
					男	女	男	女		男	女	男	女
5392 精密機械器具卸売業	835	770	65	10 373	7 374	2 855	96	48	10 096	7 278	2 676	95	47
２人　以　下	159	114	45	286	154	59	51	22	266	140	55	50	21
３～　４人	198	179	19	723	430	228	42	23	695	416	214	42	23
５～　９人	227	226	1	1 568	1 080	482	3	3	1 518	1 047	465	3	3
１０～　１９人	125	125	-	1 768	1 284	484	-	-	1 713	1 276	437	-	-
２０～　２９人	55	55	-	1 365	981	384	-	-	1 316	969	347	-	-
３０～　４９人	44	44	-	1 718	1 198	520	-	-	1 693	1 194	499	-	-
５０～　９９人	19	19	-	1 292	1 034	258	-	-	1 278	1 033	245	-	-
１００人　以　上	8	8	-	1 653	1 213	440	-	-	1 617	1 203	414	-	-
5393 医療用機械器具卸売業※	343	312	31	7 156	5 353	1 723	51	29	6 806	5 192	1 537	49	28
２人　以　下	57	37	20	107	51	24	23	9	93	43	20	22	8
３～　４人	51	44	7	183	113	47	15	8	177	113	42	14	8
５～　９人	85	81	4	605	432	148	13	12	575	416	134	13	12
１０～　１９人	70	70	-	940	694	246	-	-	936	697	239	-	-
２０～　２９人	26	26	-	631	490	141	-	-	618	485	133	-	-
３０～　４９人	23	23	-	924	717	207	-	-	906	706	200	-	-
５０～　９９人	17	17	-	1 154	913	241	-	-	1 137	911	226	-	-
１００人　以　上	14	14	-	2 612	1 943	669	-	-	2 364	1 821	543	-	-
54　その他の卸売業	7 667	6 140	1 527	97 056	58 215	34 820	2 229	1 792	95 409	57 718	33 864	2 137	1 690
２人　以　下	1 883	876	1 007	3 379	1 002	658	998	721	3 137	935	586	947	669
３～　４人	1 756	1 359	397	6 323	2 943	1 998	775	607	6 052	2 844	1 905	735	568
５～　９人	1 808	1 702	106	12 253	7 401	4 195	350	307	11 921	7 224	4 048	349	300
１０～　１９人	1 166	1 150	16	16 057	10 478	5 385	103	91	15 819	10 360	5 269	103	87
２０～　２９人	403	403	-	9 788	6 464	3 324	-	-	9 606	6 378	3 228	-	-
３０～　４９人	357	357	-	13 738	9 168	4 570	-	-	13 589	9 104	4 485	-	-
５０～　９９人	198	197	1	13 579	8 916	4 594	3	66	13 152	8 748	4 335	3	66
１００人　以　上	96	96	-	21 939	11 843	10 096	-	-	22 133	12 125	10 008	-	-
541　家具・建具・じゅう器等卸売業	1 188	881	307	12 480	7 396	4 323	490	271	12 220	7 286	4 201	469	264
２人　以　下	348	130	218	617	144	105	250	118	579	136	90	237	116
３～　４人	261	196	65	928	431	274	136	87	888	413	264	127	84
５～　９人	271	249	22	1 789	1 088	560	85	56	1 743	1 070	533	86	54
１０～　１９人	174	172	2	2 415	1 599	787	19	10	2 362	1 556	777	19	10
２０～　２９人	49	49	-	1 186	742	444	-	-	1 147	709	438	-	-
３０～　４９人	51	51	-	1 946	1 314	632	-	-	1 935	1 315	620	-	-
５０～　９９人	21	21	-	1 430	863	567	-	-	1 404	874	530	-	-
１００人　以　上	13	13	-	2 169	1 215	954	-	-	2 162	1 213	949	-	-
5411 家具・建具卸売業	510	368	142	4 950	3 105	1 502	234	109	4 882	3 073	1 477	225	107
２人　以　下	141	39	102	236	41	30	114	51	228	40	27	110	51
３～　４人	106	78	28	379	176	105	59	39	357	165	101	54	37
５～　９人	130	119	11	840	505	267	53	15	822	497	257	53	15
１０～　１９人	72	71	1	1 023	714	297	8	4	978	678	288	8	4
２０～　２９人	23	23	-	540	345	195	-	-	528	333	195	-	-
３０～　４９人	26	26	-	946	662	284	-	-	968	682	286	-	-
５０～　９９人	8	8	-	468	349	119	-	-	477	359	118	-	-
１００人　以　上	4	4	-	518	313	205	-	-	524	319	205	-	-
5412 荒物卸売業	146	98	48	1 635	818	712	59	46	1 595	789	701	59	46
２人　以　下	48	12	36	85	14	11	36	24	82	12	10	36	24
３～　４人	32	22	10	105	41	33	19	12	105	41	33	19	12
５～　９人	32	30	2	213	123	76	4	10	208	123	71	4	10
１０～　１９人	15	15	-	197	126	71	-	-	194	123	71	-	-
２０～　２９人	8	8	-	207	123	84	-	-	184	105	79	-	-
３０～　４９人	3	3	-	110	68	42	-	-	110	68	42	-	-
５０～　９９人	6	6	-	381	215	166	-	-	385	217	168	-	-
１００人　以　上	2	2	-	337	108	229	-	-	327	100	227	-	-
5413 畳卸売業	73	28	45	277	127	55	73	22	263	124	49	69	21
２人　以　下	39	6	33	65	9	2	45	9	60	9	2	41	8
３～　４人	20	9	11	68	22	12	22	12	64	21	9	22	12
５～　９人	8	7	1	58	38	13	6	1	55	35	13	6	1
１０～　１９人	5	5	-	60	41	19	-	-	59	41	18	-	-
２０～　２９人	1	1	-	26	17	9	-	-	25	18	7	-	-
３０～　４９人	-	-	-	-	-	-	-	-	-	-	-	-	-
５０～　９９人	-	-	-	-	-	-	-	-	-	-	-	-	-
１００人　以　上	-	-	-	-	-	-	-	-	-	-	-	-	-
5414 室内装飾繊維品卸売業	153	131	22	2 132	1 324	728	50	30	2 051	1 302	676	44	29
２人　以　下	37	25	12	76	31	21	14	10	65	27	16	12	10
３～　４人	38	30	8	138	64	41	21	12	132	63	41	17	11
５～　９人	34	33	1	230	154	70	4	2	226	155	65	4	2
１０～　１９人	25	24	1	358	204	137	11	6	352	200	135	11	6
２０～　２９人	7	7	-	169	109	60	-	-	168	108	60	-	-
３０～　４９人	8	8	-	341	229	112	-	-	317	214	103	-	-
５０～　９９人	1	1	-	110	51	59	-	-	81	53	28	-	-
１００人　以　上	3	3	-	710	482	228	-	-	710	482	228	-	-
5415 陶磁器・ガラス器卸売業	135	114	21	1 690	895	744	29	22	1 671	886	738	26	21
２人　以　下	37	21	16	68	19	19	19	11	61	19	16	16	10
３～　４人	28	25	3	101	57	34	5	5	97	54	33	5	5
５～　９人	30	28	2	195	117	67	5	6	192	116	65	5	6
１０～　１９人	23	23	-	305	197	108	-	-	309	197	112	-	-
２０～　２９人	4	4	-	99	64	35	-	-	98	62	36	-	-
３０～　４９人	7	7	-	270	165	105	-	-	265	162	103	-	-
５０～　９９人	3	3	-	264	130	134	-	-	264	130	134	-	-
１００人　以　上	3	3	-	388	146	242	-	-	385	146	239	-	-
5419 その他のじゅう器卸売業	171	142	29	1 796	1 127	582	45	42	1 758	1 112	560	46	40
２人　以　下	46	27	19	87	30	22	22	13	83	29	19	22	13
３～　４人	37	32	5	137	71	49	10	7	133	69	47	10	7
５～　９人	37	32	5	253	151	67	13	22	240	144	62	14	20
１０～　１９人	34	34	-	472	317	155	-	-	470	317	153	-	-
２０～　２９人	6	6	-	145	84	61	-	-	144	83	61	-	-
３０～　４９人	7	7	-	279	190	89	-	-	275	189	86	-	-
５０～　９９人	3	3	-	207	118	89	-	-	197	115	82	-	-
１００人　以　上	1	1	-	216	166	50	-	-	216	166	50	-	-
542　医薬品・化粧品等卸売業	1 282	1 019	263	26 053	14 807	10 636	229	381	25 355	14 460	10 303	227	365
２人　以　下	307	118	189	509	100	117	103	189	485	100	107	103	175
３～　４人	238	186	52	862	372	317	69	104	825	357	299	67	102
５～　９人	260	240	20	1 794	1 011	660	52	71	1 754	990	641	52	71
１０～　１９人	207	205	2	2 872	1 844	1 006	5	17	2 847	1 836	989	5	17
２０～　２９人	98	98	-	2 439	1 719	720	-	-	2 377	1 685	692	-	-
３０～　４９人	90	90	-	3 500	2 380	1 120	-	-	3 478	2 376	1 102	-	-
５０～　９９人	46	46	-	3 176	2 261	915	-	-	3 014	2 184	830	-	-
１００人　以　上	36	36	-	10 901	5 120	5 781	-	-	10 575	4 932	5 643	-	-

年間商品販売額（万円）			その他の収入額（万円）							商品手持額	売場面積	産業分類番号
計	法人	個人	計	修理料	仲立手数料	製造額	飲食部門	サービス業	その他	（万円）	(㎡)	
100 444 956	100 195 356	249 600	457 063	318 080	13 212	10 481	22	9 269	105 999	8 714 297	-	5392
1 769 718	1 652 493	117 225	18 043	9 292	6 574	109	-	401	1 667	122 985	-	
3 591 252	X	X	27 764	10 034	720	6 300	-	2 193	8 517	278 043	-	
16 508 623	X	X	69 589	11 716	5 918	2 092	-	6 675	43 189	856 407	-	
16 596 917	16 596 917	-	77 702	29 860	-	1 980	22	-	45 840	1 548 108	-	
15 388 371	15 388 371	-	133 610	130 391	-	-	-	-	3 220	1 513 337	-	
18 610 153	18 610 153	-	30 377	27 182	-	-	-	-	3 195	1 799 236	-	
12 040 174	12 040 174	-	99 978	99 606	-	-	-	-	372	772 833	-	
15 939 748	15 939 748	-	-	-	-	-	-	-	-	1 823 348	-	
49 728 924	49 558 545	170 379	1 227 138	1 173 170	2 414	720	-	10 071	40 763	2 826 814	-	5393
354 188	295 293	58 895	4 518	142	1 956	-	-	-	2 420	10 653	-	
756 505	X	X	4 030	3 808	77	-	-	-	145	32 593	-	
4 349 832	X	X	23 448	20 882	225	-	-	2 341	-	173 527	-	
6 458 526	6 458 526	-	151 519	137 098	156	-	-	7 730	6 535	281 705	-	
4 585 061	4 585 061	-	6 764	6 764	-	-	-	-	-	262 253	-	
5 467 378	5 467 378	-	68 101	54 352	-	-	-	-	13 749	400 419	-	
10 074 279	10 074 279	-	644 591	640 358	-	-	-	-	4 233	453 946	-	
17 683 155	17 683 155	-	324 167	309 765	-	720	-	-	13 682	1 211 718	-	
805 146 045	798 980 178	6 165 867	5 826 105	670 085	2 115 863	69 422	80 320	575 289	2 315 126	47 592 004	-	54
13 024 911	10 781 747	2 243 164	198 494	6 265	143 365	1 858	21 500	7 645	17 861	1 251 653	-	
27 742 880	25 748 016	1 994 864	266 725	14 373	85 550	7 443	4 513	52 775	102 071	2 438 889	-	
75 540 646	73 996 457	1 544 189	436 363	47 744	225 231	10 316	4 655	32 279	116 138	5 571 316	-	
130 525 989	X	X	875 736	296 877	217 208	10 815	4 737	26 752	319 348	12 157 936	-	
83 726 929	83 726 929	-	1 249 238	283 205	488 584	5 827	-	144 833	326 789	5 894 313	-	
150 349 695	150 349 695	-	887 724	4 524	600 752	-	8 731	79 244	194 473	6 103 428	-	
115 895 658	X	X	423 809	17 097	-	33 163	36 185	230 942	106 422	4 895 332	-	
208 339 337	208 339 337	-	1 488 016	-	355 173	-	-	819	1 132 024	9 279 137	-	
64 656 149	63 809 767	846 382	884 222	8 550	65 604	6 604	10 570	74 864	718 030	4 872 991	-	541
1 049 089	696 580	352 509	5 299	2 421	50	-	-	52	2 776	129 147	-	
2 672 426	2 442 580	229 846	67 000	3 468	-	4 120	483	52 000	6 929	317 353	-	
8 726 259	X	X	22 737	223	-	1 062	3 287	4 095	14 070	691 901	-	
14 144 495	X	X	28 929	2 338	381	1 422	-	18 717	6 071	1 086 361	-	
5 906 490	5 906 490	-	46 563	100	-	-	-	-	46 463	445 052	-	
10 627 675	10 627 675	-	15 184	-	-	-	6 800	-	8 384	713 747	-	
12 213 282	12 213 282	-	46 778	-	-	-	-	-	46 778	583 477	-	
9 316 433	9 316 433	-	651 732	-	65 173	-	-	-	586 559	905 953	-	
23 812 900	23 438 919	373 981	172 429	6 436	50	1 449	-	56 495	107 999	1 415 385	-	5411
393 631	255 471	138 160	3 577	901	50	-	-	-	2 626	41 226	-	
1 009 612	901 235	108 377	62 037	3 129	-	27	-	52 000	6 881	130 549	-	
3 341 289	X	X	15 749	188	-	-	-	3 495	12 066	232 308	-	
6 422 959	X	X	10 611	2 118	-	1 422	-	1 000	6 071	406 752	-	
2 194 942	2 194 942	-	34 215	100	-	-	-	-	34 115	173 279	-	
4 872 593	4 872 593	-	609	-	-	-	-	-	609	237 407	-	
2 896 072	2 896 072	-	45 631	-	-	-	-	-	45 631	75 392	-	
2 681 802	2 681 802	-	-	-	-	-	-	-	-	118 472	-	
8 117 302	7 976 378	140 924	2 089	-	381	-	-	-	1 708	595 994	-	5412
121 908	39 462	82 446	126	-	-	-	-	-	126	12 793	-	
212 332	X	X	46	-	-	-	-	-	46	27 130	-	
X	X	X	389	-	-	-	-	-	389	81 385	-	
977 922	977 922	-	X	-	X	-	-	-	X	X	-	
X	X	-	-	-	-	-	-	-	-	50 280	-	
1 076 424	1 076 424	-	-	-	-	-	-	-	-	70 534	-	
2 813 797	2 813 797	-	X	-	X	-	-	-	X	202 696	-	
X	X	-	X	-	X	-	-	-	X	X	-	
706 907	657 617	49 290	1 420	1 420	-	-	-	-	-	54 946	-	5413
42 906	11 893	31 013	1 160	1 160	-	-	-	-	-	3 608	-	
73 453	X	X	260	260	-	-	-	-	-	8 118	-	
X	X	X	-	-	-	-	-	-	-	17 829	-	
147 903	147 903	-	-	-	-	-	-	-	-	X	-	
X	X	-	-	-	-	-	-	-	-	X	-	
-	-	-	-	-	-	-	-	-	-	-	-	
-	-	-	-	-	-	-	-	-	-	-	-	
-	-	-	-	-	-	-	-	-	-	-	-	
13 823 258	13 720 738	102 520	34 898	-	-	4 093	3 287	16 837	10 681	1 320 454	-	5414
168 298	148 033	20 265	24	-	-	-	-	-	24	12 448	-	
382 117	X	X	4 093	-	-	4 093	-	-	-	59 804	-	
1 777 721	X	X	3 287	-	-	-	3 287	-	-	160 163	-	
1 451 759	X	X	16 837	-	-	-	-	16 837	-	168 395	-	
1 488 130	1 488 130	-	10 657	-	-	-	-	-	10 657	X	-	
2 506 996	2 506 996	-	-	-	-	-	-	-	-	159 087	-	
X	X	-	-	-	-	-	-	-	-	X	-	
X	X	-	-	-	-	-	-	-	-	627 836	-	
6 943 697	6 875 779	67 918	11 848	474	-	1 062	483	652	9 177	849 427	-	5415
118 986	75 603	43 383	412	360	-	-	-	52	-	39 729	-	
304 111	X	X	564	79	-	-	483	-	2	53 268	-	
875 640	X	X	3 097	35	-	1 062	-	600	1 400	158 690	-	
1 358 206	1 358 206	-	-	-	-	-	-	-	-	172 346	-	
427 097	427 097	-	-	-	-	-	-	-	-	46 966	-	
680 582	680 582	-	7 775	-	-	-	-	-	7 775	33 140	-	
2 294 603	2 294 603	-	-	-	-	-	-	-	-	263 865	-	
884 472	884 472	-	-	-	-	-	-	-	-	81 423	-	
11 252 085	11 140 336	111 749	661 538	220	65 173	-	6 800	880	588 465	636 785	-	5419
203 360	166 118	37 242	-	-	-	-	-	-	-	19 343	-	
690 801	670 645	20 156	-	-	-	-	-	-	-	38 484	-	
1 371 113	1 316 762	54 351	215	-	-	-	-	-	215	41 526	-	
3 785 746	3 785 746	-	X	220	X	-	-	880	X	227 831	-	
599 461	599 461	-	1 691	-	-	-	-	-	1 691	39 019	-	
1 491 080	1 491 080	-	6 800	-	-	-	6 800	-	-	213 579	-	
X	X	-	X	-	X	-	-	-	X	X	-	
X	X	-	X	-	X	-	-	-	X	X	-	
225 464 944	224 265 503	1 199 441	567 674	16 434	4 299	36	22 107	88 669	436 129	6 717 920	-	542
2 993 659	2 612 275	381 384	25 692	60	1 143	-	21 407	1 517	1 565	142 142	-	
4 098 434	3 820 187	278 247	19 656	-	1 860	36	-	144	17 616	224 676	-	
14 320 894	X	X	80 932	3 204	700	-	400	4 779	71 849	816 054	-	
25 491 332	X	X	121 457	8 646	369	-	300	1 500	110 642	1 109 154	-	
22 676 997	22 676 997	-	183 257	-	-	-	-	1 485	181 772	1 243 156	-	
32 742 019	32 742 019	-	106 833	4 524	227	-	-	79 244	22 838	1 055 435	-	
29 900 616	29 900 616	-	5 219	-	-	-	-	-	5 219	748 646	-	
93 240 993	93 240 993	-	24 628	-	-	-	-	-	24 628	1 378 657	-	

第２表　産業分類（細分類）別、従業者規模別の事業所数（法人・個人別）、就業者数（法人・個人男女別）、従業者数（法人・個人男女別）、年間商品販売額（法人・個人別）、その他の収入額（内訳別）、商品手持額、売場面積

産業分類	事業所数			就業者数（人）					従業者数（人）				
従業者規模	計	法人	個人	計	法人		個人		計	法人		個人	
					男	女	男	女		男	女	男	女
5421 医薬品卸売業	387	359	28	10 557	7 799	2 666	51	41	10 310	7 626	2 592	51	41
２人　以　下	36	20	16	64	20	18	14	12	61	20	15	14	12
３～　４人	53	48	5	194	93	85	8	8	190	92	82	8	8
５～　９人	79	73	6	553	309	204	24	16	540	301	199	24	16
１０～　１９人	81	80	1	1 136	779	347	5	5	1 127	775	342	5	5
２０～　２９人	46	46	-	1 165	896	269	-	-	1 127	874	253	-	-
３０～　４９人	48	48	-	1 868	1 447	421	-	-	1 848	1 436	412	-	-
５０～　９９人	29	29	-	2 037	1 684	353	-	-	1 943	1 609	334	-	-
１００人　以　上	15	15	-	3 540	2 571	969	-	-	3 474	2 519	955	-	-
5422 医療用品卸売業	242	213	29	3 571	2 470	1 034	36	31	3 515	2 446	1 002	36	31
２人　以　下	41	23	18	66	21	18	17	10	65	21	17	17	10
３～　４人	41	31	10	155	83	40	17	15	143	76	35	17	15
５～　９人	65	64	1	469	304	157	2	6	456	296	152	2	6
１０～　１９人	44	44	-	622	449	173	-	-	613	448	165	-	-
２０～　２９人	26	26	-	635	465	170	-	-	627	459	168	-	-
３０～　４９人	18	18	-	705	494	211	-	-	702	493	209	-	-
５０～　９９人	4	4	-	259	139	120	-	-	249	138	111	-	-
１００人　以　上	3	3	-	660	515	145	-	-	660	515	145	-	-
5423 化粧品卸売業	591	406	185	9 907	3 636	5 874	108	289	9 629	3 580	5 670	106	273
２人　以　下	214	71	143	351	53	79	60	159	331	53	73	60	145
３～　４人	124	94	30	442	170	171	29	72	421	163	161	27	70
５～　９人	102	91	11	680	349	266	19	46	669	347	257	19	46
１０～　１９人	76	75	1	1 026	544	470	-	12	1 019	541	466	-	12
２０～　２９人	26	26	-	639	358	281	-	-	623	352	271	-	-
３０～　４９人	22	22	-	837	400	437	-	-	838	408	430	-	-
５０～　９９人	13	13	-	880	438	442	-	-	822	437	385	-	-
１００人　以　上	14	14	-	5 052	1 324	3 728	-	-	4 906	1 279	3 627	-	-
5424 合成洗剤卸売業	62	41	21	2 018	902	1 062	34	20	1 901	808	1 039	34	20
２人　以　下	16	4	12	28	6	2	12	8	28	6	2	12	8
３～　４人	20	13	7	71	26	21	15	9	71	26	21	15	9
５～　９人	14	12	2	92	49	33	7	3	89	46	33	7	3
１０～　１９人	6	6	-	88	72	16	-	-	88	72	16	-	-
２０～　２９人	-	-	-	-	-	-	-	-	-	-	-	-	-
３０～　４９人	2	2	-	90	39	51	-	-	90	39	51	-	-
５０～　９９人	-	-	-	-	-	-	-	-	-	-	-	-	-
１００人　以　上	4	4	-	1 649	710	939	-	-	1 535	619	916	-	-
549 他に分類されない卸売業	5 197	4 240	957	58 523	36 012	19 861	1 510	1 140	57 834	35 972	19 360	1 441	1 061
２人　以　下	1 228	628	600	2 253	758	436	645	414	2 073	699	389	607	378
３～　４人	1 257	977	280	4 533	2 140	1 407	570	416	4 339	2 074	1 342	541	382
５～　９人	1 277	1 213	64	8 670	5 302	2 975	213	180	8 424	5 164	2 874	211	175
１０～　１９人	785	773	12	10 770	7 035	3 592	79	64	10 610	6 968	3 503	79	60
２０～　２９人	256	256	-	6 163	4 003	2 160	-	-	6 082	3 984	2 098	-	-
３０～　４９人	216	216	-	8 292	5 474	2 818	-	-	8 176	5 413	2 763	-	-
５０～　９９人	131	130	1	8 973	5 792	3 112	3	66	8 734	5 690	2 975	3	66
１００人　以　上	47	47	-	8 869	5 508	3 361	-	-	9 396	5 980	3 416	-	-
5491 紙・紙製品卸売業	853	686	167	9 807	6 367	2 904	270	266	9 658	6 379	2 771	258	250
２人　以　下	192	93	99	365	119	68	110	68	333	104	56	108	65
３～　４人	204	149	55	766	342	219	119	86	710	322	206	109	73
５～　９人	197	188	9	1 291	831	410	19	31	1 283	827	406	19	31
１０～　１９人	147	144	3	2 028	1 420	574	19	15	2 013	1 419	560	19	15
２０～　２９人	53	53	-	1 321	938	383	-	-	1 301	930	371	-	-
３０～　４９人	32	32	-	1 211	914	297	-	-	1 210	915	295	-	-
５０～　９９人	21	20	1	1 391	831	491	3	66	1 337	829	439	3	66
１００人　以　上	7	7	-	1 434	972	462	-	-	1 471	1 033	438	-	-
5492 金物卸売業	611	467	144	6 169	3 955	1 850	223	141	6 131	3 917	1 864	216	134
２人　以　下	159	74	85	290	78	60	93	59	281	76	58	90	57
３～　４人	171	118	53	599	264	156	108	71	581	261	150	104	66
５～　９人	127	121	6	831	540	258	22	11	819	533	253	22	11
１０～　１９人	78	78	-	1 022	702	320	-	-	1 014	696	318	-	-
２０～　２９人	29	29	-	700	485	215	-	-	689	480	209	-	-
３０～　４９人	23	23	-	855	599	256	-	-	835	587	248	-	-
５０～　９９人	18	18	-	1 177	803	374	-	-	1 170	799	371	-	-
１００人　以　上	6	6	-	695	484	211	-	-	742	485	257	-	-
5493 肥料・飼料卸売業	90	80	10	784	521	233	14	16	760	509	221	14	16
２人　以　下	17	13	4	34	17	11	3	3	32	17	9	3	3
３～　４人	26	21	5	94	45	32	6	11	91	43	31	6	11
５～　９人	24	23	1	177	110	60	5	2	171	107	57	5	2
１０～　１９人	16	16	-	254	197	57	-	-	241	190	51	-	-
２０～　２９人	3	3	-	66	51	15	-	-	66	51	15	-	-
３０～　４９人	3	3	-	109	70	39	-	-	109	70	39	-	-
５０～　９９人	1	1	-	50	31	19	-	-	50	31	19	-	-
１００人　以　上	-	-	-	-	-	-	-	-	-	-	-	-	-
5494 スポーツ用品・娯楽用品等卸売業※	515	454	61	6 990	4 583	2 268	92	47	6 859	4 548	2 173	91	47
２人　以　下	107	61	46	182	74	35	54	19	174	69	33	53	19
３～　４人	107	96	11	409	228	142	23	16	379	214	126	23	16
５～　９人	130	127	3	883	551	315	7	10	867	550	300	7	10
１０～　１９人	110	109	1	1 556	1 040	506	8	2	1 539	1 034	495	8	2
２０～　２９人	21	21	-	469	306	163	-	-	471	307	164	-	-
３０～　４９人	19	19	-	736	507	229	-	-	726	505	221	-	-
５０～　９９人	17	17	-	1 189	778	411	-	-	1 156	770	386	-	-
１００人　以　上	4	4	-	1 566	1 099	467	-	-	1 547	1 099	448	-	-
5495 たばこ卸売業	38	26	12	630	348	259	7	16	639	358	259	7	15
２人　以　下	12	2	10	20	2	2	5	11	19	2	2	5	10
３～　４人	7	5	2	26	9	10	2	5	25	8	10	2	5
５～　９人	5	5	-	33	18	15	-	-	33	18	15	-	-
１０～　１９人	3	3	-	29	20	9	-	-	40	31	9	-	-
２０～　２９人	4	4	-	86	53	33	-	-	86	53	33	-	-
３０～　４９人	5	5	-	188	97	91	-	-	188	97	91	-	-
５０～　９９人	1	1	-	51	24	27	-	-	51	24	27	-	-
１００人　以　上	1	1	-	197	125	72	-	-	197	125	72	-	-
5496 ジュエリー製品卸売業	253	218	35	3 200	1 561	1 566	39	34	3 174	1 547	1 557	39	31
２人　以　下	66	39	27	117	45	25	26	21	110	41	25	26	18
３～　４人	67	60	7	239	112	106	11	10	228	112	95	11	10
５～　９人	62	61	1	395	226	164	2	3	392	224	163	2	3
１０～　１９人	34	34	-	476	252	224	-	-	460	243	217	-	-
２０～　２９人	6	6	-	145	55	90	-	-	145	55	90	-	-
３０～　４９人	12	12	-	446	217	229	-	-	457	218	239	-	-
５０～　９９人	4	4	-	245	90	155	-	-	245	90	155	-	-
１００人　以　上	2	2	-	1 137	564	573	-	-	1 137	564	573	-	-

年間商品販売額（万円）			その他の収入額（万円）							商品手持額	売場面積	産業分類番号
計	法人	個人	計	修理料	仲立手数料	製造額	飲食部門	サービス業	その他	（万円）	（㎡）	
126 365 048	126 020 889	344 159	359 533	370	-	-	300	79 244	279 619	2 702 768	-	5421
513 251	455 332	57 919	103	-	-	-	-	-	103	20 166	-	
2 135 652	X	X	14 833	-	-	-	-	-	14 833	62 864	-	
7 400 849	7 202 756	198 093	4 651	-	-	-	-	-	4 651	143 841	-	
14 162 803	X	X	95 988	370	-	-	300	-	95 318	529 331	-	
13 931 372	13 931 372	-	121 709	-	-	-	-	-	121 709	737 748	-	
23 241 261	23 241 261	-	97 621	-	-	-	-	79 244	18 377	549 788	-	
24 406 778	24 406 778	-	-	-	-	-	-	-	-	387 203	-	
40 573 082	40 573 082	-	24 628	-	-	-	-	-	24 628	271 827	-	
27 111 609	26 989 114	122 495	55 750	16 002	303	36	400	279	38 730	1 192 769	-	5422
219 762	190 079	29 683	1 082	-	243	-	-	279	560	12 394	-	
X	594 519	X	X	-	60	36	-	-	X	27 044	-	
3 065 588	X	X	40 050	3 204	-	-	400	-	36 446	187 410	-	
4 693 923	4 693 923	-	9 152	8 274	-	-	-	-	878	154 640	-	
3 075 075	3 075 075	-	-	-	-	-	-	-	-	186 079	-	
X	X	-	X	4 524	-	-	-	-	X	X	-	
954 492	954 492	-	-	-	-	-	-	-	-	117 215	-	
9 804 705	9 804 705	-	-	-	-	-	-	-	-	X	-	
53 619 156	52 978 629	640 527	151 019	62	3 996	-	21 407	9 146	116 408	2 690 084	-	5423
2 212 652	1 939 474	273 178	24 507	60	900	-	21 407	1 238	902	107 750	-	
1 188 462	X	X	3 752	-	1 800	-	-	144	1 808	122 453	-	
3 202 475	2 974 569	227 906	36 231	-	700	-	-	4 779	30 752	467 581	-	
6 223 611	X	X	16 317	2	369	-	-	1 500	14 446	414 333	-	
5 670 550	5 670 550	-	61 548	-	-	-	-	1 485	60 063	319 329	-	
4 646 438	4 646 438	-	3 445	-	227	-	-	-	3 218	286 110	-	
4 539 346	4 539 346	-	5 219	-	-	-	-	-	5 219	244 228	-	
25 935 622	25 935 622	-	-	-	-	-	-	-	-	728 300	-	
18 369 131	18 276 871	92 260	1 372	-	-	-	-	-	1 372	132 299	-	5424
47 994	27 390	20 604	-	-	-	-	-	-	-	1 832	-	
X	73 253	X	X	-	-	-	-	-	X	12 315	-	
651 982	X	X	-	-	-	-	-	-	-	17 222	-	
410 995	410 995	-	-	-	-	-	-	-	-	10 850	-	
-	-	-	-	-	-	-	-	-	-	-	-	
X	X	-	X	-	-	-	-	-	X	X	-	
-	-	-	-	-	-	-	-	-	-	-	-	
16 927 584	16 927 584	-	-	-	-	-	-	-	-	X	-	
515 024 952	510 904 908	4 120 044	4 374 209	645 101	2 045 960	62 782	47 644	411 756	1 160 967	36 001 093	-	549
8 982 163	7 472 892	1 509 271	167 503	3 784	142 172	1 858	93	6 076	13 520	980 364	-	
20 972 020	19 485 249	1 486 771	180 069	10 906	83 690	3 287	4 030	631	77 526	1 896 860	-	
52 493 493	X	X	332 694	44 317	224 531	9 254	968	23 405	30 219	4 063 361	-	
90 890 162	90 636 575	253 587	725 350	285 892	216 458	9 393	4 437	6 535	202 635	9 962 421	-	
55 143 442	55 143 442	-	1 019 418	283 105	488 584	5 827	-	143 348	98 554	4 206 105	-	
106 980 001	106 980 001	-	765 707	-	600 525	-	1 931	-	163 251	4 334 246	-	
73 781 760	X	X	371 812	17 097	-	33 163	36 185	230 942	54 425	3 563 209	-	
105 781 911	105 781 911	-	811 656	-	290 000	-	-	819	520 837	6 994 527	-	
153 397 245	152 804 322	592 923	834 090	548 733	3 711	43 231	36 425	22 755	179 235	10 650 210	-	5491
2 361 124	2 165 262	195 862	2 065	-	1 702	56	-	-	307	222 449	-	
3 338 079	3 077 505	260 574	24 057	258	-	-	240	-	23 559	182 674	-	
9 597 255	9 530 767	66 488	10 723	20	-	4 785	-	835	5 083	433 857	-	
29 953 055	X	X	335 150	267 215	1 484	-	-	106	66 345	5 301 096	-	
19 569 092	19 569 092	-	X	281 240	X	5 227	-	21 814	2 472	1 597 285	-	
16 565 527	16 565 527	-	X	-	X	-	-	-	38 038	935 495	-	
22 030 742	X	X	112 779	-	-	33 163	36 185	-	43 431	566 950	-	
49 982 371	49 982 371	-	X	-	X	-	-	-	-	1 410 404	-	
28 023 199	27 431 303	591 896	82 115	1 357	569	602	-	-	79 587	3 368 699	-	5492
665 668	439 316	226 352	952	-	126	-	-	-	826	72 103	-	
1 919 909	1 623 129	296 780	8 772	357	443	250	-	-	7 722	195 548	-	
3 527 202	3 458 438	68 764	798	-	-	-	-	-	798	398 310	-	
4 984 636	4 984 636	-	19 815	-	-	352	-	-	19 463	583 236	-	
3 954 132	3 954 132	-	22 636	1 000	-	-	-	-	21 636	226 886	-	
4 103 693	4 103 693	-	18 692	-	-	-	-	-	18 692	455 717	-	
4 398 734	4 398 734	-	10 450	-	-	-	-	-	10 450	552 953	-	
4 469 225	4 469 225	-	-	-	-	-	-	-	-	883 946	-	
10 486 730	10 386 456	100 274	14 778	-	-	-	133	739	13 906	447 294	-	5493
266 722	206 951	59 771	219	-	-	-	-	219	-	11 685	-	
X	X	X	536	-	-	-	-	520	16	33 302	-	
X	X	X	204	-	-	-	133	-	71	195 549	-	
5 473 423	5 473 423	-	13 819	-	-	-	-	-	13 819	170 211	-	
730 983	730 983	-	-	-	-	-	-	-	-	X	-	
868 000	868 000	-	-	-	-	-	-	-	-	22 397	-	
X	X	-	-	-	-	-	-	-	-	X	-	
-	-	-	-	-	-	-	-	-	-	-	-	
68 469 789	68 132 290	337 499	602 694	39 245	101 353	-	2 000	2 208	457 888	5 446 275	-	5494
603 954	442 847	161 107	2 288	20	-	-	-	-	2 268	75 351	-	
2 326 017	X	X	18 696	6 736	-	-	2 000	-	9 960	240 818	-	
5 386 307	5 356 163	30 144	32 361	31 759	-	-	-	-	602	588 163	-	
14 649 702	X	X	113 179	730	101 353	-	-	1 389	9 707	967 212	-	
4 836 130	4 836 130	-	-	-	-	-	-	-	-	408 529	-	
27 659 785	27 659 785	-	-	-	-	-	-	-	-	589 573	-	
7 351 717	7 351 717	-	-	-	-	-	-	-	-	494 235	-	
5 656 177	5 656 177	-	436 170	-	-	-	-	819	435 351	2 082 394	-	
21 642 815	21 598 427	44 388	17 125	-	-	1 060	-	446	15 619	64 877	-	5495
74 373	X	X	446	-	-	-	-	446	-	2 333	-	
37 260	X	X	19	-	-	-	-	-	19	1 750	-	
266 666	266 666	-	1 060	-	-	1 060	-	-	-	10 981	-	
885 203	885 203	-	-	-	-	-	-	-	-	27 813	-	
X	X	-	15 600	-	-	-	-	-	15 600	22 000	-	
8 421 422	8 421 422	-	-	-	-	-	-	-	-	-	-	
X	X	-	-	-	-	-	-	-	-	-	-	
X	X	-	-	-	-	-	-	-	-	-	-	
14 683 712	14 537 372	146 340	26 126	10 112	49	600	-	492	14 873	4 255 223	-	5496
362 842	X	X	1 335	10	-	-	-	8	1 317	137 993	-	
1 075 346	1 029 106	46 240	5 498	-	49	-	-	-	5 449	302 688	-	
X	X	X	1 275	1 155	-	-	-	-	120	573 481	-	
2 210 924	2 210 924	-	9 257	8 947	-	-	-	-	310	997 439	-	
411 986	411 986	-	7 500	-	-	600	-	-	6 900	192 409	-	
1 424 232	1 424 232	-	777	-	-	-	-	-	777	378 810	-	
X	X	-	484	-	-	-	-	484	-	X	-	
X	X	-	-	-	-	-	-	-	-	X	-	

第２表　産業分類（細分類）別、従業者規模別の事業所数（法人・個人別）、就業者数（法人・個人男女別）、従業者数（法人・個人男女別）、年間商品販売額（法人・個人別）、その他の収入額（内訳別）、商品手持額、売場面積

産業分類	事業所数			就業者数（人）					従業者数（人）				
従業者規模	計	法人	個人	計	法人		個人		計	法人		個人	
					男	女	男	女		男	女	男	女
5497 代理商、仲立業	56	46	10	434	243	179	4	8	422	241	169	4	8
２人　以　下	21	11	10	30	12	6	4	8	29	12	5	4	8
３～　４人	13	13	-	45	24	21	-	-	45	24	21	-	-
５～　９人	14	14	-	94	52	42	-	-	91	51	40	-	-
１０～　１９人	4	4	-	57	41	16	-	-	54	41	13	-	-
２０～　２９人	2	2	-	53	31	22	-	-	48	30	18	-	-
３０～　４９人	1	1	-	32	22	10	-	-	32	22	10	-	-
５０～　９９人	-	-	-	-	-	-	-	-	-	-	-	-	-
１００人　以　上	1	1	-	123	61	62	-	-	123	61	62	-	-
5499 他に分類されないその他の卸売業	2 781	2 263	518	30 509	18 434	10 602	861	612	30 191	18 473	10 346	812	560
２人　以　下	654	335	319	1 215	411	229	350	225	1 095	378	201	318	198
３～　４人	662	515	147	2 355	1 116	721	301	217	2 280	1 090	703	286	201
５～　９人	718	674	44	4 966	2 974	1 711	158	123	4 768	2 854	1 640	156	118
１０～　１９人	393	385	8	5 348	3 363	1 886	52	47	5 249	3 314	1 840	52	43
２０～　２９人	138	138	-	3 323	2 084	1 239	-	-	3 276	2 078	1 198	-	-
３０～　４９人	121	121	-	4 715	3 048	1 667	-	-	4 619	2 999	1 620	-	-
５０～　９９人	69	69	-	4 870	3 235	1 635	-	-	4 725	3 147	1 578	-	-
１００人　以　上	26	26	-	3 717	2 203	1 514	-	-	4 179	2 613	1 566	-	-
小　売　業　計	74 665	31 827	42 838	551 543	175 085	246 688	61 495	68 275	509 947	165 491	218 411	59 909	66 136
２人　以　下	35 123	5 503	29 620	62 187	5 604	8 124	23 398	25 061	54 843	3 931	4 447	22 555	23 910
３～　４人	15 944	7 634	8 310	56 407	11 462	16 645	13 405	14 895	54 053	10 826	15 783	13 025	14 419
５～　９人	12 021	9 187	2 834	79 934	26 296	35 493	7 604	10 541	77 239	25 487	34 187	7 383	10 182
１０～　１９人	7 078	5 474	1 604	98 616	38 067	38 125	11 142	11 282	96 847	37 384	37 247	11 062	11 154
２０～　２９人	2 269	1 886	383	53 776	23 475	21 567	4 475	4 259	53 070	23 232	21 196	4 417	4 225
３０～　４９人	1 126	1 058	68	42 974	19 428	21 058	1 241	1 247	42 144	19 054	20 596	1 238	1 256
５０～　９９人	698	681	17	48 900	19 247	28 661	217	775	48 402	18 946	28 465	216	775
１００人　以　上	406	404	2	108 749	31 506	77 015	13	215	83 349	26 631	56 490	13	215
55 各種商品小売業	204	170	34	57 600	14 911	42 575	44	70	40 684	11 878	28 699	44	63
２人　以　下	27	7	20	51	8	9	8	26	39	5	4	8	22
３～　４人	19	9	10	67	5	28	11	23	63	5	25	11	22
５～　９人	21	20	1	135	40	88	1	6	129	36	88	1	4
１０～　１９人	11	8	3	141	31	71	24	15	141	31	71	24	15
２０～　２９人	3	3	-	83	28	55	-	-	75	26	49	-	-
３０～　４９人	1	1	-	36	9	27	-	-	36	9	27	-	-
５０～　９９人	17	17	-	1 137	510	627	-	-	1 135	507	628	-	-
１００人　以　上	105	105	-	55 950	14 280	41 670	-	-	39 066	11 259	27 807	-	-
551 百貨店，総合スーパー	122	122	-	57 087	14 790	42 297	-	-	40 201	11 766	28 435	-	-
２人　以　下	-	-	-	-	-	-	-	-	-	-	-	-	-
３～　４人	-	-	-	-	-	-	-	-	-	-	-	-	-
５～　９人	-	-	-	-	-	-	-	-	-	-	-	-	-
１０～　１９人	-	-	-	-	-	-	-	-	-	-	-	-	-
２０～　２９人	-	-	-	-	-	-	-	-	-	-	-	-	-
３０～　４９人	-	-	-	-	-	-	-	-	-	-	-	-	-
５０～　９９人	17	17	-	1 137	510	627	-	-	1 135	507	628	-	-
１００人　以　上	105	105	-	55 950	14 280	41 670	-	-	39 066	11 259	27 807	-	-
559 その他の各種商品小売業※	82	48	34	513	121	278	44	70	483	112	264	44	63
２人　以　下	27	7	20	51	8	9	8	26	39	5	4	8	22
３～　４人	19	9	10	67	5	28	11	23	63	5	25	11	22
５～　９人	21	20	1	135	40	88	1	6	129	36	88	1	4
１０～　１９人	11	8	3	141	31	71	24	15	141	31	71	24	15
２０～　２９人	3	3	-	83	28	55	-	-	75	26	49	-	-
３０～　４９人	1	1	-	36	9	27	-	-	36	9	27	-	-
５０～　９９人	-	-	-	-	-	-	-	-	-	-	-	-	-
１００人　以　上	-	-	-	-	-	-	-	-	-	-	-	-	-
56 織物・衣服・身の回り品小売業	13 286	6 719	6 567	64 878	14 617	36 508	5 142	8 611	55 131	12 578	29 257	5 029	8 267
２人　以　下	6 540	1 332	5 208	11 221	962	2 053	3 241	4 965	10 047	769	1 360	3 181	4 737
３～　４人	3 427	2 352	1 075	12 183	2 096	6 478	1 284	2 325	11 734	1 988	6 231	1 246	2 269
５～　９人	2 524	2 264	260	16 100	3 565	10 964	451	1 120	15 703	3 510	10 686	437	1 070
１０～　１９人	572	551	21	7 493	2 461	4 767	109	156	7 257	2 411	4 592	108	146
２０～　２９人	121	119	2	2 892	1 106	1 741	-	45	2 829	1 092	1 692	-	45
３０～　４９人	65	65	-	2 403	945	1 458	-	-	2 360	944	1 416	-	-
５０～　９９人	24	23	1	1 607	563	987	57	-	1 607	563	987	57	-
１００人　以　上	13	13	-	10 979	2 919	8 060	-	-	3 594	1 301	2 293	-	-
561 呉服・服地・寝具小売業	1 407	493	914	4 936	1 148	1 834	928	1 026	4 604	1 071	1 642	917	974
２人　以　下	870	137	733	1 556	185	133	621	617	1 454	128	116	615	595
３～　４人	293	139	154	1 029	215	299	242	273	983	207	277	238	261
５～　９人	188	162	26	1 288	370	737	65	116	1 206	364	680	64	98
１０～　１９人	40	40	-	613	203	410	-	-	520	198	322	-	-
２０～　２９人	12	11	1	278	63	195	-	20	269	62	187	-	20
３０～　４９人	4	4	-	172	112	60	-	-	172	112	60	-	-
５０～　９９人	-	-	-	-	-	-	-	-	-	-	-	-	-
１００人　以　上	-	-	-	-	-	-	-	-	-	-	-	-	-
5611 呉服・服地小売業	856	364	492	3 384	792	1 503	488	601	3 085	714	1 327	482	562
２人　以　下	481	96	385	878	143	95	312	328	794	88	81	310	315
３～　４人	192	102	90	689	148	235	142	164	653	143	215	139	156
５～　９人	139	123	16	973	275	575	34	89	903	271	528	33	71
１０～　１９人	32	32	-	516	137	379	-	-	416	124	292	-	-
２０～　２９人	10	9	1	234	44	170	-	20	225	43	162	-	20
３０～　４９人	2	2	-	94	45	49	-	-	94	45	49	-	-
５０～　９９人	-	-	-	-	-	-	-	-	-	-	-	-	-
１００人　以　上	-	-	-	-	-	-	-	-	-	-	-	-	-
5612 寝具小売業	551	129	422	1 552	356	331	440	425	1 519	357	315	435	412
２人　以　下	389	41	348	678	42	38	309	289	660	40	35	305	280
３～　４人	101	37	64	340	67	64	100	109	330	64	62	99	105
５～　９人	49	39	10	315	95	162	31	27	303	93	152	31	27
１０～　１９人	8	8	-	97	66	31	-	-	104	74	30	-	-
２０～　２９人	2	2	-	44	19	25	-	-	44	19	25	-	-
３０～　４９人	2	2	-	78	67	11	-	-	78	67	11	-	-
５０～　９９人	-	-	-	-	-	-	-	-	-	-	-	-	-
１００人　以　上	-	-	-	-	-	-	-	-	-	-	-	-	-
562 男子服小売業	1 822	1 039	783	8 404	3 779	3 020	959	646	8 147	3 684	2 926	923	614
２人　以　下	874	234	640	1 479	309	145	626	399	1 354	257	116	604	377
３～　４人	408	296	112	1 459	643	438	220	158	1 409	616	428	210	155
５～　９人	363	335	28	2 397	1 230	1 000	91	76	2 344	1 220	968	87	69
１０～　１９人	136	133	3	1 741	849	857	22	13	1 714	845	834	22	13
２０～　２９人	19	19	-	459	236	223	-	-	457	234	223	-	-
３０～　４９人	17	17	-	569	356	213	-	-	569	356	213	-	-
５０～　９９人	5	5	-	300	156	144	-	-	300	156	144	-	-
１００人　以　上	-	-	-	-	-	-	-	-	-	-	-	-	-

年間商品販売額（万円）			その他の収入額（万円）							商品手持額	売場面積	産業分類番号
計	法人	個人	計	修理料	仲立手数料	製造額	飲食部門	サービス業	その他	（万円）	(㎡)	
345 013	344 913	100	1 941 540	1 582	1 936 022	-	-	-	3 936	33 179	-	5497
2 476	2 376	100	141 243	1 582	139 661	-	-	-	-	603	-	
X	X	-	85 223	-	83 020	-	-	-	2 203	837	-	
101 749	101 749	-	222 806	-	222 806	-	-	-	-	2 916	-	
20 833	20 833	-	113 684	-	111 952	-	-	-	1 732	1 441	-	
X	X	-	X	-	X	-	-	-	-	X	-	
-	-	-	X	-	X	-	-	-	-	-	-	
-	-	-	-	-	-	-	-	-	-	-	-	
-	-	-	X	-	X	-	-	-	-	X	-	
217 976 449	215 669 825	2 306 624	855 741	44 072	4 256	17 289	9 086	385 117	395 922	11 735 336	-	5499
4 645 004	3 896 099	748 905	18 955	2 171	684	1 802	93	5 403	8 802	457 847	-	
11 735 736	10 985 989	749 747	37 268	3 555	178	3 037	1 790	111	28 597	939 243	-	
29 367 690	28 708 719	658 971	63 467	11 383	1 725	3 409	835	22 570	23 545	1 860 104	-	
32 712 386	32 563 385	149 001	120 446	9 001	1 669	9 041	4 437	5 040	91 258	1 913 973	-	
23 370 105	23 370 105	-	174 345	865	-	-	-	121 534	51 946	1 725 114	-	
47 937 342	47 937 342	-	107 675	-	-	-	1 931	-	105 744	1 952 254	-	
36 866 591	36 866 591	-	248 099	17 097	-	-	-	230 458	544	1 858 731	-	
31 341 595	31 341 595	-	85 486	-	-	-	-	-	85 486	1 028 070	-	
965 054 109	867 900 392	97 153 717	24 210 099	10 285 683	900 928	283 690	2 381 932	3 459 916	6 897 951	83 803 236	8 408 111	54ZZ
56 271 811	23 182 169	33 089 642	899 887	323 330	44 815	12 723	24 824	88 065	406 129	8 902 148	1 196 922	
71 758 452	49 474 134	22 284 318	1 099 149	508 988	99 320	19 551	44 291	130 979	296 020	10 552 391	908 330	
140 631 530	124 753 125	15 878 405	2 520 641	969 328	175 671	25 838	106 880	497 904	745 018	16 573 958	1 149 106	
168 860 966	150 165 044	18 695 922	6 077 234	3 164 295	225 021	35 423	138 513	999 192	1 514 790	13 233 829	1 053 937	
91 112 293	85 351 516	5 760 777	4 944 069	3 135 561	170 850	22 616	54 819	566 484	993 740	5 863 804	516 212	
86 707 584	X	X	3 078 357	1 394 238	152 842	39 381	94 458	427 460	969 978	6 203 755	632 154	
99 391 007	99 121 662	269 345	1 613 301	618 425	20 021	45	157 613	190 201	626 996	7 156 082	795 502	
250 320 466	X	X	3 977 461	171 518	12 386	128 113	1 760 535	559 630	1 345 280	15 317 269	2 155 948	
140 453 358	140 337 988	115 370	2 385 856	1 435	16 826	-	1 332 051	269 932	765 612	8 227 423	1 348 988	55
74 062	55 238	18 824	71	-	-	-	-	71	-	5 768	970	
92 604	55 408	37 196	41	-	8	-	-	25	8	4 004	647	
213 270	X	X	4 436	-	318	-	-	3 379	738	26 300	4 033	
270 645	X	X	2 423	-	60	-	-	1 700	663	22 937	3 073	
X	X	-	20 452	-	16 440	-	2 032	-	1 980	X	8 349	
X	X	-	-	-	-	-	-	-	-	X	-	
3 429 722	3 429 722	-	201	-	-	-	-	201	-	X	36 601	
135 460 250	135 460 250	-	2 358 232	1 435	-	-	1 330 020	264 555	762 222	X	1 295 315	
138 889 972	138 889 972	-	2 358 433	1 435	-	-	1 330 020	264 756	762 222	8 154 073	1 331 916	551
-	-	-	-	-	-	-	-	-	-	-	-	
-	-	-	-	-	-	-	-	-	-	-	-	
-	-	-	-	-	-	-	-	-	-	-	-	
-	-	-	-	-	-	-	-	-	-	-	-	
-	-	-	-	-	-	-	-	-	-	-	-	
-	-	-	-	-	-	-	-	-	-	-	-	
3 429 722	3 429 722	-	201	-	-	-	-	201	-	X	36 601	
135 460 250	135 460 250	-	2 358 232	1 435	-	-	1 330 020	264 555	762 222	X	1 295 315	
1 563 386	1 448 016	115 370	27 423	-	16 826	-	2 032	5 175	3 389	73 350	17 072	559
74 062	55 238	18 824	71	-	-	-	-	71	-	5 768	970	
92 604	55 408	37 196	41	-	8	-	-	25	8	4 004	647	
213 270	X	X	4 436	-	318	-	-	3 379	738	26 300	4 033	
270 645	X	X	2 423	-	60	-	-	1 700	663	22 937	3 073	
X	X	-	20 452	-	16 440	-	2 032	-	1 980	X	8 349	
X	X	-	-	-	-	-	-	-	-	X	-	
-	-	-	-	-	-	-	-	-	-	-	-	
-	-	-	-	-	-	-	-	-	-	-	-	
102 243 993	93 958 252	8 285 741	773 732	112 454	39 295	4 032	251 848	171 743	194 360	16 872 949	1 258 679	56
8 981 313	4 499 320	4 481 993	52 459	10 294	5 598	1 242	2 675	4 401	28 250	2 600 774	266 826	
14 736 673	12 315 110	2 421 563	81 803	14 269	3 238	1 845	21 380	19 162	21 910	3 201 388	243 045	
26 265 666	25 077 978	1 187 688	89 330	12 698	24 188	946	7 170	12 006	32 322	4 551 281	354 299	
12 923 082	12 749 385	173 697	136 036	8 230	89	-	28 876	32 977	65 865	1 972 563	166 453	
X	X	X	109 686	56 564	-	-	-	26 729	26 393	783 756	57 546	
X	X	-	16 237	-	1 000	-	-	14 281	956	538 790	44 639	
4 483 585	X	X	29 064	10 400	-	-	-	-	18 664	462 141	28 654	
25 712 122	25 712 122	-	259 117	-	5 182	-	191 747	62 188	-	2 762 256	97 217	
5 681 146	4 634 741	1 046 405	63 864	13 679	6 291	496	1 009	4 320	38 069	1 613 823	94 503	561
941 228	337 638	603 590	17 089	3 373	1 157	140	121	758	11 540	514 750	36 582	
983 008	675 552	307 456	15 395	9 106	1 134	355	888	-	3 912	368 720	22 344	
2 041 862	X	X	10 009	1 200	4 000	1	-	-	4 808	417 340	20 088	
772 735	772 735	-	415	-	-	-	-	-	415	185 458	8 349	
X	X	X	20 956	-	-	-	-	3 563	17 393	104 201	4 037	
X	X	-	-	-	-	-	-	-	-	23 354	3 103	
-	-	-	-	-	-	-	-	-	-	-	-	
-	-	-	-	-	-	-	-	-	-	-	-	
4 136 202	3 486 511	649 691	23 068	5 617	1 005	44	888	419	15 096	1 382 828	58 340	5611
603 645	256 561	347 084	X	2 657	1 005	8	-	X	X	408 674	17 873	
742 677	X	X	4 135	1 760	-	35	888	-	1 452	319 556	13 838	
1 668 112	X	X	5 415	1 200	-	1	-	-	4 214	357 479	13 681	
612 510	612 510	-	-	-	-	-	-	-	-	X	X	
X	X	X	X	-	-	-	-	X	X	104 201	4 037	
X	X	-	-	-	-	-	-	-	-	X	X	
-	-	-	-	-	-	-	-	-	-	-	-	
-	-	-	-	-	-	-	-	-	-	-	-	
1 544 944	1 148 230	396 714	40 796	8 062	5 286	452	121	3 902	22 973	230 995	36 163	5612
337 583	81 077	256 506	X	716	152	132	121	X	X	106 076	18 709	
240 331	X	X	11 260	7 346	1 134	320	-	-	2 460	49 164	8 506	
373 750	X	X	4 594	-	4 000	-	-	-	594	59 861	6 407	
160 225	160 225	-	415	-	-	-	-	-	415	X	X	
X	X	-	X	-	-	-	-	X	X	-	-	
X	X	-	-	-	-	-	-	-	-	X	X	
-	-	-	-	-	-	-	-	-	-	-	-	
-	-	-	-	-	-	-	-	-	-	-	-	
13 681 509	12 560 117	1 121 392	35 769	7 204	657	1 945	45	1 328	24 590	2 852 417	236 844	562
1 448 495	837 741	610 754	4 619	1 974	545	-	45	218	1 838	435 742	40 362	
1 952 936	1 632 676	320 260	4 544	822	-	1 000	-	160	2 562	520 621	40 533	
4 411 914	4 247 888	164 026	5 954	4 181	23	945	-	-	805	984 879	91 619	
3 271 894	3 245 542	26 352	1 988	228	89	-	-	950	722	584 532	43 881	
906 102	906 102	-	-	-	-	-	-	-	-	146 444	10 030	
1 062 124	1 062 124	-	-	-	-	-	-	-	-	165 528	9 117	
628 044	628 044	-	18 664	-	-	-	-	-	18 664	14 671	1 302	
-	-	-	-	-	-	-	-	-	-	-	-	

第２表　産業分類（細分類）別、従業者規模別の事業所数（法人・個人別）、就業者数（法人・個人男女別）、従業者数（法人・個人男女別）、年間商品販売額（法人・個人別）、その他の収入額（内訳別）、商品手持額、売場面積

産業分類	事業所数			就業者数（人）					従業者数（人）				
従業者規模	計	法人	個人	計	法人		個人		計	法人		個人	
					男	女	男	女		男	女	男	女
563　婦人・子供服小売業	6 490	3 248	3 242	35 569	6 332	22 437	2 020	4 780	27 063	4 604	15 898	1 974	4 587
２人　以　下	3 223	680	2 543	5 534	279	1 294	1 186	2 775	4 884	233	857	1 161	2 633
３～　４人	1 723	1 171	552	6 093	640	3 608	532	1 313	5 866	593	3 474	515	1 284
５～　９人	1 193	1 061	132	7 481	855	5 868	169	589	7 316	839	5 734	166	577
１０～　１９人	254	240	14	3 311	775	2 357	76	103	3 259	777	2 314	75	93
２０～　２９人	58	58	-	1 376	562	814	-	-	1 352	560	792	-	-
３０～　４９人	25	25	-	928	298	630	-	-	925	297	628	-	-
５０～　９９人	3	2	1	206	94	55	57	-	206	94	55	57	-
１００人　以　上	11	11	-	10 640	2 829	7 811	-	-	3 255	1 211	2 044	-	-
5631　婦人服小売業	6 013	2 991	3 022	33 598	6 033	21 281	1 856	4 428	25 155	4 310	14 782	1 816	4 247
２人　以　下	3 023	640	2 383	5 196	262	1 226	1 103	2 605	4 579	220	805	1 081	2 473
３～　４人	1 577	1 071	506	5 583	590	3 306	489	1 198	5 372	543	3 183	475	1 171
５～　９人	1 088	967	121	6 807	771	5 341	160	535	6 656	756	5 220	157	523
１０～　１９人	234	223	11	3 040	702	2 201	47	90	2 988	704	2 158	46	80
２０～　２９人	54	54	-	1 269	518	751	-	-	1 245	516	729	-	-
３０～　４９人	23	23	-	857	267	590	-	-	854	266	588	-	-
５０～　９９人	3	2	1	206	94	55	57	-	206	94	55	57	-
１００人　以　上	11	11	-	10 640	2 829	7 811	-	-	3 255	1 211	2 044	-	-
5632　子供服小売業	477	257	220	1 971	299	1 156	164	352	1 908	294	1 116	158	340
２人　以　下	200	40	160	338	17	68	83	170	305	13	52	80	160
３～　４人	146	100	46	510	50	302	43	115	494	50	291	40	113
５～　９人	105	94	11	674	84	527	9	54	660	83	514	9	54
１０～　１９人	20	17	3	271	73	156	29	13	271	73	156	29	13
２０～　２９人	4	4	-	107	44	63	-	-	107	44	63	-	-
３０～　４９人	2	2	-	71	31	40	-	-	71	31	40	-	-
５０～　９９人	-	-	-	-	-	-	-	-	-	-	-	-	-
１００人　以　上	-	-	-	-	-	-	-	-	-	-	-	-	-
564　靴・履物小売業	897	464	433	3 535	1 048	1 586	402	499	3 417	1 022	1 504	401	490
２人　以　下	407	61	346	688	47	90	283	268	628	41	48	282	257
３～　４人	228	163	65	819	225	382	86	126	787	212	361	86	128
５～　９人	215	193	22	1 360	469	753	33	105	1 340	462	740	33	105
１０～　１９人	42	42	-	518	239	279	-	-	518	239	279	-	-
２０～　２９人	3	3	-	75	34	41	-	-	75	34	41	-	-
３０～　４９人	2	2	-	75	34	41	-	-	69	34	35	-	-
５０～　９９人	-	-	-	-	-	-	-	-	-	-	-	-	-
１００人　以　上	-	-	-	-	-	-	-	-	-	-	-	-	-
5641　靴小売業	773	438	335	3 226	1 001	1 501	331	393	3 123	982	1 428	330	383
２人　以　下	315	56	259	552	44	85	224	199	493	38	43	223	189
３～　４人	210	152	58	750	204	357	75	114	727	198	340	75	114
５～　９人	202	184	18	1 271	454	705	32	80	1 256	447	697	32	80
１０～　１９人	41	41	-	503	231	272	-	-	503	231	272	-	-
２０～　２９人	3	3	-	75	34	41	-	-	75	34	41	-	-
３０～　４９人	2	2	-	75	34	41	-	-	69	34	35	-	-
５０～　９９人	-	-	-	-	-	-	-	-	-	-	-	-	-
１００人　以　上	-	-	-	-	-	-	-	-	-	-	-	-	-
5642　履物小売業（靴を除く）	124	26	98	309	47	85	71	106	294	40	76	71	107
２人　以　下	92	5	87	136	3	5	59	69	135	3	5	59	68
３～　４人	18	11	7	69	21	25	11	12	60	14	21	11	14
５～　９人	13	9	4	89	15	48	1	25	84	15	43	1	25
１０～　１９人	1	1	-	15	8	7	-	-	15	8	7	-	-
２０～　２９人	-	-	-	-	-	-	-	-	-	-	-	-	-
３０～　４９人	-	-	-	-	-	-	-	-	-	-	-	-	-
５０～　９９人	-	-	-	-	-	-	-	-	-	-	-	-	-
１００人　以　上	-	-	-	-	-	-	-	-	-	-	-	-	-
569　その他の織物・衣服等小売業※	2 670	1 475	1 195	12 434	2 310	7 631	833	1 660	11 900	2 197	7 287	814	1 602
２人　以　下	1 166	220	946	1 964	142	391	525	906	1 727	110	223	519	875
３～　４人	775	583	192	2 783	373	1 751	204	455	2 689	360	1 691	197	441
５～　９人	565	513	52	3 574	641	2 606	93	234	3 497	625	2 564	87	221
１０～　１９人	100	96	4	1 310	395	864	11	40	1 246	352	843	11	40
２０～　２９人	29	28	1	704	211	468	-	25	676	202	449	-	25
３０～　４９人	17	17	-	659	145	514	-	-	625	145	480	-	-
５０～　９９人	16	16	-	1 101	313	788	-	-	1 101	313	788	-	-
１００人　以　上	2	2	-	339	90	249	-	-	339	90	249	-	-
5691　かばん・袋物小売業	597	364	233	2 730	580	1 691	156	303	2 629	536	1 643	155	295
２人　以　下	233	48	185	395	35	69	109	182	362	28	52	108	174
３～　４人	213	169	44	754	106	504	44	100	737	104	489	44	100
５～　９人	120	116	4	776	140	612	3	21	773	140	609	3	21
１０～　１９人	20	20	-	272	124	148	-	-	224	89	135	-	-
２０～　２９人	4	4	-	96	34	62	-	-	96	34	62	-	-
３０～　４９人	3	3	-	125	35	90	-	-	125	35	90	-	-
５０～　９９人	4	4	-	312	106	206	-	-	312	106	206	-	-
１００人　以　上	-	-	-	-	-	-	-	-	-	-	-	-	-
5692　洋品雑貨・小間物小売業	1 157	594	563	5 089	650	3 220	359	860	4 829	617	3 033	346	833
２人　以　下	537	89	448	921	51	196	223	451	779	36	83	219	441
３～　４人	313	229	84	1 143	113	732	82	216	1 093	106	706	76	205
５～　９人	239	213	26	1 489	196	1 122	43	128	1 462	189	1 111	40	122
１０～　１９人	46	42	4	594	116	427	11	40	587	112	424	11	40
２０～　２９人	7	6	1	153	41	87	-	25	153	41	87	-	25
３０～　４９人	9	9	-	343	69	274	-	-	309	69	240	-	-
５０～　９９人	5	5	-	339	48	291	-	-	339	48	291	-	-
１００人　以　上	1	1	-	107	16	91	-	-	107	16	91	-	-
5699　他に分類されない織物等小売業※	916	517	399	4 615	1 080	2 720	318	497	4 442	1 044	2 611	313	474
２人　以　下	396	83	313	648	56	126	193	273	586	46	88	192	260
３～　４人	249	185	64	886	154	515	78	139	859	150	496	77	136
５～　９人	206	184	22	1 309	305	872	47	85	1 262	296	844	44	78
１０～　１９人	34	34	-	444	155	289	-	-	435	151	284	-	-
２０～　２９人	18	18	-	455	136	319	-	-	427	127	300	-	-
３０～　４９人	5	5	-	191	41	150	-	-	191	41	150	-	-
５０～　９９人	7	7	-	450	159	291	-	-	450	159	291	-	-
１００人　以　上	1	1	-	232	74	158	-	-	232	74	158	-	-
57　飲食料品小売業	24 594	8 460	16 134	216 796	57 754	95 610	30 049	33 383	209 472	55 561	91 776	29 511	32 624
２人　以　下	10 678	1 248	9 430	20 504	1 624	2 630	7 920	8 330	17 543	808	1 059	7 693	7 983
３～　４人	4 987	1 414	3 573	17 496	2 158	3 091	5 801	6 446	16 780	2 003	2 896	5 648	6 233
５～　９人	3 381	1 809	1 572	23 023	4 944	7 844	4 322	5 913	22 013	4 691	7 321	4 218	5 783
１０～　１９人	3 289	2 031	1 258	46 893	12 593	16 628	8 636	9 036	46 290	12 390	16 342	8 589	8 969
２０～　２９人	1 120	841	279	26 229	9 180	10 807	2 999	3 243	26 053	9 093	10 726	2 992	3 242
３０～　４９人	468	446	22	17 966	6 861	10 319	371	415	17 601	6 611	10 205	371	414
５０～　９９人	442	442	-	31 836	10 700	21 136	-	-	31 490	10 502	20 988	-	-
１００人　以　上	229	229	-	32 849	9 694	23 155	-	-	31 702	9 463	22 239	-	-

年間商品販売額（万円）			その他の収入額（万円）							商品手持額	売場面積	産業分類番号
計	法人	個人	計	修理料	仲立手数料	製造額	飲食部門	サービス業	その他	（万円）	（㎡）	
56 146 844	51 918 221	4 228 623	371 634	30 215	9 848	784	205 597	66 885	58 304	7 715 340	616 380	563
4 814 461	2 404 942	2 409 519	14 654	1 996	1 791	688	1 819	1 107	7 254	1 097 058	127 645	
7 242 662	6 069 877	1 172 785	11 909	1 884	1 710	96	492	177	7 550	1 291 664	112 085	
11 801 599	11 264 875	536 724	25 891	3 906	165	-	7 170	400	14 250	1 815 059	151 466	
X	5 452 367	X	27 107	429	-	-	4 370	3 013	19 295	624 298	77 889	
2 265 896	2 265 896	-	31 000	22 000	-	-	-	-	9 000	238 703	28 316	
1 336 812	1 336 812	-	1 956	-	1 000	-	-	-	956	X	X	
204 830	X	X	-	-	-	-	-	-	-	8 621	2 158	
X	X	-	259 117	-	5 182	-	191 747	62 188	-	X	X	
53 763 047	49 830 495	3 932 552	368 090	30 215	9 834	784	204 847	64 110	58 299	7 220 383	558 116	5631
4 566 714	2 267 246	2 299 468	14 610	1 996	1 777	688	1 819	1 082	7 249	1 039 715	120 509	
6 740 056	5 683 110	1 056 946	11 909	1 884	1 710	96	492	177	7 550	1 167 120	101 870	
10 650 105	X	X	24 741	3 906	165	-	6 420	-	14 250	1 568 092	120 701	
X	X	X	24 757	429	-	-	4 370	663	19 295	568 952	71 647	
2 136 633	2 136 633	-	31 000	22 000	-	-	-	-	9 000	X	X	
X	X	-	1 956	-	1 000	-	-	-	956	128 886	19 598	
204 830	X	X	-	-	-	-	-	-	-	8 621	2 158	
X	X	-	259 117	-	5 182	-	191 747	62 188	-	X	X	
2 383 797	2 087 726	296 071	3 544	-	14	-	750	2 775	5	494 957	58 264	5632
247 747	137 696	110 051	44	-	14	-	-	25	5	57 343	7 136	
502 606	386 767	115 839	-	-	-	-	-	-	-	124 544	10 215	
1 151 494	X	X	1 150	-	-	-	750	400	-	246 967	30 765	
X	X	X	2 350	-	-	-	-	2 350	-	55 346	6 242	
129 263	129 263	-	-	-	-	-	-	-	-	X	X	
X	X	-	-	-	-	-	-	-	-	X	X	
-	-	-	-	-	-	-	-	-	-	-	-	
-	-	-	-	-	-	-	-	-	-	-	-	
5 251 748	4 692 190	559 558	17 352	3 973	95	-	47	10 000	3 238	1 093 175	83 407	564
572 659	287 971	284 688	2 821	2 203	95	-	47	-	477	171 081	18 722	
1 163 330	992 798	170 532	10 991	990	-	-	-	10 000	1	295 059	19 039	
2 234 522	2 130 184	104 338	3 413	653	-	-	-	-	2 760	X	X	
1 013 730	1 013 730	-	127	127	-	-	-	-	-	160 455	10 030	
X	X	-	-	-	-	-	-	-	-	25 245	1 442	
X	X	-	-	-	-	-	-	-	-	X	X	
-	-	-	-	-	-	-	-	-	-	-	-	
-	-	-	-	-	-	-	-	-	-	-	-	
5 055 751	4 574 685	481 066	14 263	3 644	95	-	47	10 000	478	1 024 587	79 174	5641
520 831	281 944	238 887	2 492	1 874	95	-	47	-	477	153 207	16 161	
1 113 518	955 226	158 292	10 991	990	-	-	-	10 000	1	281 741	18 467	
X	X	83 887	653	653	-	-	-	-	-	378 750	32 292	
X	X	-	127	127	-	-	-	-	-	X	X	
X	X	-	-	-	-	-	-	-	-	25 245	1 442	
X	X	-	-	-	-	-	-	-	-	X	X	
-	-	-	-	-	-	-	-	-	-	-	-	
-	-	-	-	-	-	-	-	-	-	-	-	
195 997	117 505	78 492	3 089	329	-	-	-	-	2 760	68 588	4 233	5642
51 828	6 027	45 801	329	329	-	-	-	-	-	17 874	2 561	
49 812	37 572	12 240	-	-	-	-	-	-	-	13 318	572	
X	X	20 451	2 760	-	-	-	-	-	2 760	X	X	
X	X	-	-	-	-	-	-	-	-	X	X	
-	-	-	-	-	-	-	-	-	-	-	-	
-	-	-	-	-	-	-	-	-	-	-	-	
-	-	-	-	-	-	-	-	-	-	-	-	
-	-	-	-	-	-	-	-	-	-	-	-	
21 482 746	20 152 983	1 329 763	285 113	57 383	22 404	808	45 150	89 210	70 159	3 598 194	227 545	569
1 204 470	631 028	573 442	13 276	748	2 010	414	644	2 318	7 142	382 143	43 515	
3 394 737	2 944 207	450 530	38 964	1 466	394	394	20 000	8 825	7 885	725 324	49 044	
5 775 769	X	X	44 063	2 758	20 000	-	-	11 606	9 699	X	X	
X	2 265 011	X	106 399	7 446	-	-	24 506	29 014	45 433	417 820	26 304	
1 501 467	X	X	57 730	34 564	-	-	-	23 166	-	269 163	13 721	
859 331	859 331	-	14 281	-	-	-	-	14 281	-	168 476	8 898	
3 650 711	3 650 711	-	10 400	10 400	-	-	-	-	-	438 849	25 194	
X	X	-	-	-	-	-	-	-	-	X	X	
5 731 030	5 498 578	232 452	16 155	11 207	25	2	40	130	4 752	1 309 570	47 386	5691
257 301	155 656	101 645	461	52	25	2	40	130	213	117 439	8 381	
1 080 821	973 164	107 657	628	27	-	-	-	-	601	262 553	13 887	
1 347 646	1 324 496	23 150	4 666	728	-	-	-	-	3 938	283 793	13 533	
536 019	536 019	-	-	-	-	-	-	-	-	137 010	3 835	
384 823	384 823	-	-	-	-	-	-	-	-	135 750	1 230	
359 063	359 063	-	-	-	-	-	-	-	-	112 524	3 051	
1 765 357	1 765 357	-	10 400	10 400	-	-	-	-	-	260 501	3 469	
-	-	-	-	-	-	-	-	-	-	-	-	
6 610 526	5 966 199	644 327	59 989	3 384	636	381	604	14 489	40 495	1 045 223	93 526	5692
537 778	250 264	287 514	2 650	345	275	381	604	206	839	161 937	19 452	
1 319 733	1 146 377	173 356	2 400	620	361	-	-	-	1 419	255 805	19 839	
2 336 756	X	X	2 399	2 030	-	-	-	-	369	X	X	
X	X	X	38 259	389	-	-	-	2	37 868	167 150	15 099	
X	X	X	-	-	-	-	-	-	-	37 378	3 791	
234 193	234 193	-	14 281	-	-	-	-	14 281	-	19 643	1 545	
743 026	743 026	-	-	-	-	-	-	-	-	52 936	7 236	
X	X	-	-	-	-	-	-	-	-	X	X	
9 141 190	8 688 206	452 984	208 969	42 792	21 743	425	44 506	74 591	24 912	1 243 401	86 633	5699
409 391	225 108	184 283	10 165	352	1 710	31	-	1 982	6 090	102 767	15 682	
994 183	824 666	169 517	35 936	819	33	394	20 000	8 825	5 865	206 966	15 318	
2 091 367	1 992 183	99 184	36 998		20 000	-	-	11 606	5 392	X	20 772	
X	X	-	68 140	7 057	-	-	24 506	29 012	7 565	113 660	7 370	
X	X	-	57 730	34 564	-	-	-	23 166	-	96 035	8 700	
266 075	266 075	-	-	-	-	-	-	-	-	36 309	4 302	
1 142 328	1 142 328	-	-	-	-	-	-	-	-	125 412	14 489	
X	X	-	-	-	-	-	-	-	-	X	-	
281 981 676	233 398 229	48 583 447	1 984 495	870	93 347	10 449	339 262	471 710	1 068 857	9 116 257	2 294 406	57
15 632 302	5 023 369	10 608 933	101 501	525	10 038	910	14 022	17 710	58 296	880 259	314 306	
15 588 686	6 562 272	9 026 414	81 298	119	7 602	586	12 385	10 471	50 134	833 519	192 842	
25 413 118	17 290 733	8 122 385	204 371	-	7 080	43	41 976	60 530	94 741	1 002 578	197 686	
54 977 625	39 242 528	15 735 097	297 044	130	28 170	4 201	56 187	97 945	110 412	2 017 953	385 548	
29 699 130	25 131 051	4 568 079	184 940	-	10 992	4 328	24 808	48 775	96 038	817 452	188 225	
32 025 064	31 502 525	522 539	257 867	67	21 134	381	46 487	26 313	163 485	639 003	162 753	
55 762 874	55 762 874	-	305 838	-	1 128	-	20 062	23 865	260 783	X	394 872	
52 882 877	52 882 877	-	551 636	28	7 204	-	123 336	186 102	234 966	X	458 174	

第２表　産業分類（細分類）別、従業者規模別の事業所数（法人・個人別）、就業者数（法人・個人男女別）、従業者数（法人・個人男女別）、年間商品販売額（法人・個人別）、その他の収入額（内訳別）、商品手持額、売場面積

産業分類	事業所数			就業者数（人）					従業者数（人）				
従業者規模	計	法人	個人	計	法人		個人		計	法人		個人	
					男	女	男	女		男	女	男	女
571　各種食料品小売業	1 306	992	314	60 789	18 060	41 630	467	632	58 932	17 446	40 401	463	622
２人　以　下	204	20	184	381	13	28	161	179	370	12	25	161	172
３～　４人	124	39	85	422	46	95	120	161	415	46	91	120	158
５～　９人	104	74	30	831	189	452	74	116	694	164	340	74	116
１０～　１９人	113	104	9	1 667	547	996	39	85	1 633	527	982	39	85
２０～　２９人	104	99	5	2 689	870	1 692	53	74	2 603	827	1 653	49	74
３０～　４９人	164	163	1	6 684	2 377	4 270	20	17	6 437	2 205	4 195	20	17
５０～　９９人	317	317	-	23 275	7 060	16 215	-	-	22 994	6 900	16 094	-	-
１００人　以　上	176	176	-	24 840	6 958	17 882	-	-	23 786	6 765	17 021	-	-
572　酒小売業	3 293	963	2 330	11 564	3 407	2 596	2 897	2 664	11 432	3 358	2 568	2 866	2 640
２人　以　下	1 886	287	1 599	3 355	298	244	1 439	1 374	3 292	274	233	1 427	1 358
３～　４人	935	306	629	3 128	576	486	1 093	973	3 095	564	480	1 083	968
５～　９人	298	208	90	1 901	790	583	291	237	1 860	771	571	284	234
１０～　１９人	125	113	12	1 700	882	664	74	80	1 707	890	665	72	80
２０～　２９人	38	38	-	897	514	383	-	-	895	512	383	-	-
３０～　４９人	6	6	-	217	128	89	-	-	217	128	89	-	-
５０～　９９人	4	4	-	260	183	77	-	-	260	183	77	-	-
１００人　以　上	1	1	-	106	36	70	-	-	106	36	70	-	-
573　食肉小売業	1 136	295	841	4 861	1 150	1 019	1 477	1 215	4 730	1 110	995	1 447	1 178
２人　以　下	469	46	423	886	54	42	440	350	836	49	35	425	327
３～　４人	364	83	281	1 292	176	144	529	443	1 247	154	137	523	433
５～　９人	231	111	120	1 430	399	307	398	326	1 400	391	297	388	324
１０～　１９人	58	42	16	757	298	273	101	85	751	293	273	102	83
２０～　２９人	7	6	1	158	79	59	9	11	158	79	59	9	11
３０～　４９人	5	5	-	184	99	85	-	-	184	99	85	-	-
５０～　９９人	1	1	-	50	25	25	-	-	50	25	25	-	-
１００人　以　上	1	1	-	104	20	84	-	-	104	20	84	-	-
5731　食肉小売業（卵,鳥肉を除く）	796	224	572	3 704	941	852	1 083	828	3 611	906	829	1 066	810
２人　以　下	304	35	269	575	43	33	284	215	545	38	26	277	204
３～　４人	255	54	201	910	121	96	389	304	876	102	89	386	299
５～　９人	172	86	86	1 076	316	237	303	220	1 052	309	228	295	220
１０～　１９人	53	38	15	687	271	240	98	78	682	267	240	99	76
２０～　２９人	5	4	1	118	46	52	9	11	118	46	52	9	11
３０～　４９人	5	5	-	184	99	85	-	-	184	99	85	-	-
５０～　９９人	1	1	-	50	25	25	-	-	50	25	25	-	-
１００人　以　上	1	1	-	104	20	84	-	-	104	20	84	-	-
5732　卵・鳥肉小売業	340	71	269	1 157	209	167	394	387	1 119	204	166	381	368
２人　以　下	165	11	154	311	11	9	156	135	291	11	9	148	123
３～　４人	109	29	80	382	55	48	140	139	371	52	48	137	134
５～　９人	59	25	34	354	83	70	95	106	348	82	69	93	104
１０～　１９人	5	4	1	70	27	33	3	7	69	26	33	3	7
２０～　２９人	2	2	-	40	33	7	-	-	40	33	7	-	-
３０～　４９人	-	-	-	-	-	-	-	-	-	-	-	-	-
５０～　９９人	-	-	-	-	-	-	-	-	-	-	-	-	-
１００人　以　上	-	-	-	-	-	-	-	-	-	-	-	-	-
574　鮮魚小売業	893	176	717	4 003	1 056	1 011	1 065	871	3 916	1 045	989	1 043	839
２人　以　下	472	13	459	847	16	11	460	360	823	15	9	450	349
３～　４人	239	50	189	839	119	72	338	310	811	109	72	332	298
５～　９人	118	57	61	748	202	173	213	160	736	203	173	207	153
１０～　１９人	48	40	8	622	284	243	54	41	596	272	231	54	39
２０～　２９人	10	10	-	230	129	101	-	-	230	129	101	-	-
３０～　４９人	2	2	-	80	49	31	-	-	80	49	31	-	-
５０～　９９人	1	1	-	66	18	48	-	-	66	18	48	-	-
１００人　以　上	3	3	-	571	239	332	-	-	574	250	324	-	-
575　野菜・果実小売業	1 336	206	1 130	4 578	703	851	1 520	1 504	4 449	671	818	1 482	1 478
２人　以　下	757	29	728	1 336	39	28	694	575	1 298	33	19	681	565
３～　４人	333	43	290	1 163	85	82	490	506	1 116	83	73	469	491
５～　９人	199	100	99	1 283	326	369	255	333	1 248	309	356	251	332
１０～　１９人	37	26	11	441	124	191	54	72	441	124	191	54	72
２０～　２９人	3	1	2	70	13	12	27	18	70	13	12	27	18
３０～　４９人	6	6	-	232	90	142	-	-	223	83	140	-	-
５０～　９９人	1	1	-	53	26	27	-	-	53	26	27	-	-
１００人　以　上	-	-	-	-	-	-	-	-	-	-	-	-	-
5751　野菜小売業	839	157	682	3 171	583	704	945	939	3 101	563	678	929	931
２人　以　下	435	14	421	752	15	15	397	325	737	15	10	389	323
３～　４人	223	37	186	778	74	70	315	319	755	72	62	307	314
５～　９人	139	75	64	907	254	270	158	225	884	243	259	158	224
１０～　１９人	32	23	9	379	111	168	48	52	379	111	168	48	52
２０～　２９人	3	1	2	70	13	12	27	18	70	13	12	27	18
３０～　４９人	6	6	-	232	90	142	-	-	223	83	140	-	-
５０～　９９人	1	1	-	53	26	27	-	-	53	26	27	-	-
１００人　以　上	-	-	-	-	-	-	-	-	-	-	-	-	-
5752　果実小売業	497	49	448	1 407	120	147	575	565	1 348	108	140	553	547
２人　以　下	322	15	307	584	24	13	297	250	561	18	9	292	242
３～　４人	110	6	104	385	11	12	175	187	361	11	11	162	177
５～　９人	60	25	35	376	72	99	97	108	364	66	97	93	108
１０～　１９人	5	3	2	62	13	23	6	20	62	13	23	6	20
２０～　２９人	-	-	-	-	-	-	-	-	-	-	-	-	-
３０～　４９人	-	-	-	-	-	-	-	-	-	-	-	-	-
５０～　９９人	-	-	-	-	-	-	-	-	-	-	-	-	-
１００人　以　上	-	-	-	-	-	-	-	-	-	-	-	-	-
576　菓子・パン小売業	4 378	1 564	2 814	24 945	3 893	12 018	3 143	5 891	23 818	3 793	11 263	3 060	5 702
２人　以　下	1 957	293	1 664	3 568	108	725	1 134	1 601	2 982	84	260	1 105	1 533
３～　４人	928	270	658	3 366	229	777	961	1 399	3 180	226	715	925	1 314
５～　９人	835	446	389	5 613	673	2 445	739	1 756	5 425	652	2 327	723	1 723
１０～　１９人	464	370	94	6 340	1 103	4 033	257	947	6 197	1 057	3 940	255	945
２０～　２９人	134	127	7	3 186	930	2 096	32	128	3 179	927	2 092	32	128
３０～　４９人	45	43	2	1 631	429	1 122	20	60	1 630	429	1 122	20	59
５０～　９９人	12	12	-	737	266	471	-	-	721	263	458	-	-
１００人　以　上	3	3	-	504	155	349	-	-	504	155	349	-	-
5761　菓子小売業（製造小売）	1 700	588	1 112	11 012	1 961	5 113	1 612	2 326	10 473	1 904	4 822	1 543	2 204
２人　以　下	644	73	571	1 272	41	169	524	538	1 086	33	63	497	493
３～　４人	432	97	335	1 599	96	272	554	677	1 493	96	247	524	626
５～　９人	356	185	171	2 445	348	986	409	702	2 296	331	889	398	678
１０～　１９人	170	139	31	2 347	486	1 459	85	317	2 252	454	1 398	84	316
２０～　２９人	64	62	2	1 550	477	1 021	20	32	1 549	477	1 020	20	32
３０～　４９人	24	22	2	886	218	588	20	60	885	218	588	20	59
５０～　９９人	7	7	-	409	140	269	-	-	408	140	268	-	-
１００人　以　上	3	3	-	504	155	349	-	-	504	155	349	-	-

年間商品販売額（万円）			その他の収入額（万円）							商品手持額	売場面積	産業分類番号
計	法人	個人	計	修理料	仲立手数料	製造額	飲食部門	サービス業	その他	（万円）	（㎡）	
111 618 912	110 307 270	1 311 642	949 936	95	3 226	21	129 146	239 156	578 291	2 971 867	957 725	571
365 308	94 383	270 925	2 629	-	423	21	43	43	2 099	26 574	11 396	
440 777	224 289	216 488	6 270	-	1 086	-	451	538	4 194	27 026	9 306	
1 862 786	X	X	10 618	-	-	-	138	9 945	535	52 866	16 888	
3 793 092	3 551 718	241 374	13 018	-	-	-	1 936	21	11 061	88 135	29 535	
6 066 958	5 759 350	307 608	38 380	-	572	-	252	4 126	33 430	125 976	42 177	
15 398 142	X	X	146 386	67	13	-	21 344	22 222	102 740	257 326	103 451	
42 202 826	42 202 826	-	255 017	-	1 128	-	366	20 374	233 149	981 051	345 880	
41 489 023	41 489 023	-	477 618	28	4	-	104 615	181 887	191 085	1 412 913	399 092	
22 846 339	16 009 471	6 836 868	204 052	-	5 463	253	59 525	8 564	130 247	1 527 745	189 504	572
4 021 727	975 073	3 046 654	37 483	-	1 995	40	5 971	3 404	26 072	354 090	67 328	
4 504 560	1 984 667	2 519 893	35 826	-	2 027	190	5 220	2 577	25 812	350 388	45 236	
4 706 261	3 720 335	985 926	85 548	-	38	23	29 603	2 026	53 859	308 892	27 320	
5 439 144	5 154 749	284 395	34 069	-	899	-	18 731	557	13 882	329 924	32 562	
2 269 858	2 269 858	-	6 094	-	504	-	-	-	5 590	94 709	15 007	
X	X	-	572	-	-	-	-	-	572	48 858	1 418	
961 002	961 002	-	4 460	-	-	-	-	-	4 460	X	X	
X	X	-	-	-	-	-	-	-	-	X	X	
5 981 307	3 387 512	2 593 795	3 904	-	157	-	486	-	3 261	119 215	46 883	573
817 141	184 466	632 675	210	-	-	-	-	-	210	19 119	14 132	
1 421 131	474 257	946 874	502	-	-	-	-	-	502	28 521	14 915	
1 911 147	1 113 305	797 842	157	-	157	-	-	-	-	36 961	11 429	
1 019 012	X	X	3 035	-	-	-	486	-	2 549	13 576	3 635	
X	X	X	-	-	-	-	-	-	-	8 917	776	
X	X	-	-	-	-	-	-	-	-	X	X	
X	X	-	-	-	-	-	-	-	-	X	X	
X	X	-	-	-	-	-	-	-	-	X	X	
5 115 653	3 039 611	2 076 042	3 684	-	157	-	486	-	3 041	101 858	38 034	5731
617 234	157 371	459 863	210	-	-	-	-	-	210	15 604	10 413	
1 117 844	373 042	744 802	282	-	-	-	-	-	282	22 545	12 101	
1 618 882	X	X	157	-	157	-	-	-	-	31 591	9 283	
X	X	X	3 035	-	-	-	486	-	2 549	X	X	
277 285	X	X	-	-	-	-	-	-	-	X	X	
X	X	-	-	-	-	-	-	-	-	X	X	
X	X	-	-	-	-	-	-	-	-	X	X	
X	X	-	-	-	-	-	-	-	-	X	X	
865 654	347 901	517 753	220	-	-	-	-	-	220	17 357	8 849	5732
199 907	27 095	172 812	-	-	-	-	-	-	-	3 515	3 719	
303 287	101 215	202 072	220	-	-	-	-	-	220	5 976	2 814	
292 265	X	X	-	-	-	-	-	-	-	5 370	2 146	
X	X	X	-	-	-	-	-	-	-	X	X	
X	X	-	-	-	-	-	-	-	-	X	X	
-	-	-	-	-	-	-	-	-	-	-	-	
-	-	-	-	-	-	-	-	-	-	-	-	
-	-	-	-	-	-	-	-	-	-	-	-	
7 404 280	5 538 644	1 865 636	1 305	-	-	-	380	-	925	58 654	39 445	574
704 722	58 936	645 786	61	-	-	-	-	-	61	7 919	15 240	
1 003 333	392 878	610 455	-	-	-	-	-	-	-	12 212	10 087	
1 067 245	612 640	454 605	851	-	-	-	380	-	471	8 924	6 326	
954 629	799 839	154 790	393	-	-	-	-	-	393	9 041	4 039	
1 005 224	1 005 224	-	-	-	-	-	-	-	-	6 075	1 667	
X	X	-	-	-	-	-	-	-	-	X	X	
X	X	-	-	-	-	-	-	-	-	-	-	
X	X	-	-	-	-	-	-	-	-	X	X	
5 239 287	2 610 149	2 629 138	14 444	-	106	-	20	37	14 281	94 171	57 985	575
1 064 090	105 186	958 904	985	-	106	-	10	37	832	22 613	26 173	
1 113 932	227 844	886 088	1 281	-	-	-	-	-	1 281	24 243	14 572	
1 674 918	1 064 809	610 109	220	-	-	-	10	-	210	35 128	11 177	
665 048	X	X	-	-	-	-	-	-	-	5 161	2 513	
X	X	X	-	-	-	-	-	-	-	600	398	
544 249	544 249	-	11 958	-	-	-	-	-	11 958	X	X	
X	X	-	-	-	-	-	-	-	-	X	X	
-	-	-	-	-	-	-	-	-	-	-	-	
3 865 480	2 231 274	1 634 206	13 666	-	14	-	10	37	13 605	64 916	39 963	5751
591 189	37 420	553 769	215	-	14	-	-	37	164	14 405	15 912	
762 678	201 532	561 146	1 273	-	-	-	-	-	1 273	16 432	10 451	
X	X	X	220	-	-	-	10	-	210	23 015	7 901	
X	X	X	-	-	-	-	-	-	-	4 038	2 149	
X	X	X	-	-	-	-	-	-	-	600	398	
544 249	544 249	-	11 958	-	-	-	-	-	11 958	X	X	
X	X	-	-	-	-	-	-	-	-	X	X	
-	-	-	-	-	-	-	-	-	-	-	-	
1 373 807	378 875	994 932	778	-	92	-	10	-	676	29 255	18 022	5752
472 901	67 766	405 135	770	-	92	-	10	-	668	8 208	10 261	
351 254	26 312	324 942	8	-	-	-	-	-	8	7 811	4 121	
X	X	X	-	-	-	-	-	-	-	12 113	3 276	
X	X	X	-	-	-	-	-	-	-	1 123	364	
-	-	-	-	-	-	-	-	-	-	-	-	
-	-	-	-	-	-	-	-	-	-	-	-	
-	-	-	-	-	-	-	-	-	-	-	-	
-	-	-	-	-	-	-	-	-	-	-	-	
14 254 114	10 384 282	3 869 832	75 642	-	340	3 746	50 018	2 267	19 271	492 966	165 573	576
1 985 651	795 774	1 189 877	4 221	-	300	66	1 592	422	1 841	103 500	50 292	
1 829 541	762 828	1 066 713	4 812	-	10	-	1 780	304	2 718	79 154	30 335	
3 321 439	2 211 712	1 109 727	6 941	-	30	-	4 575	447	1 889	114 622	37 269	
3 906 969	3 493 315	413 654	21 422	-	-	80	10 641	1 095	9 607	132 409	28 929	
1 708 293	X	X	27 588	-	-	3 600	20 772	-	3 216	42 492	11 988	
735 076	X	X	9 758	-	-	-	9 758	-	-	11 069	4 622	
410 298	410 298	-	-	-	-	-	-	-	-	4 950	1 190	
356 847	356 847	-	900	-	-	-	900	-	-	4 770	948	
5 518 235	3 976 772	1 541 463	24 281	-	24	-	15 846	465	7 946	228 193	65 045	5761
708 483	313 384	395 099	1 348	-	24	-	436	266	622	26 622	16 830	
757 783	278 219	479 564	2 633	-	-	-	1 548	199	886	35 228	13 847	
1 202 136	757 039	445 097	2 864	-	-	-	1 802	-	1 062	48 090	14 189	
1 241 767	X	X	2 180	-	-	-	20	-	2 160	85 553	10 773	
X	X	X	12 016	-	-	-	8 800	-	3 216	15 390	5 370	
X	X	X	2 340	-	-	-	2 340	-	-	8 036	2 410	
X	X	-	-	-	-	-	-	-	-	4 504	678	
356 847	356 847	-	900	-	-	-	900	-	-	4 770	948	

第２表　産業分類（細分類）別、従業者規模別の事業所数（法人・個人別）、就業者数（法人・個人男女別）、従業者数（法人・個人男女別）、年間商品販売額（法人・個人別）、その他の収入額（内訳別）、商品手持額、売場面積

産業分類	事業所数			就業者数（人）					従業者数（人）				
従業者規模	計	法人	個人	計	法人		個人		計	法人		個人	
					男	女	男	女		男	女	男	女
5762 菓子小売業（製造小売でないもの）	1 420	523	897	5 559	554	2 907	535	1 563	5 260	540	2 653	529	1 538
２人　以　下	845	162	683	1 412	39	374	331	668	1 175	35	155	329	656
３～　４人	228	113	115	810	77	332	119	282	780	76	316	116	272
５～　９人	231	145	86	1 504	108	872	63	461	1 484	107	856	62	459
１０～　１９人	97	86	11	1 292	179	981	19	113	1 286	174	981	19	112
２０～　２９人	15	13	2	346	87	217	3	39	340	84	214	3	39
３０～　４９人	2	2	-	63	14	49	-	-	63	14	49	-	-
５０～　９９人	2	2	-	132	50	82	-	-	132	50	82	-	-
１００人　以　上	-	-	-	-	-	-	-	-	-	-	-	-	-
5763 パン小売業（製造小売）	869	319	550	6 758	1 198	3 068	826	1 666	6 625	1 182	2 995	818	1 630
２人　以　下	217	17	200	394	11	20	176	187	382	10	14	176	182
３～　４人	205	33	172	746	46	90	247	363	699	44	72	244	339
５～　９人	214	88	126	1 438	174	443	249	572	1 420	172	438	245	565
１０～　１９人	167	118	49	2 294	385	1 277	145	487	2 253	377	1 245	144	487
２０～　２９人	46	43	3	1 077	311	700	9	57	1 077	311	700	9	57
３０～　４９人	17	17	-	613	195	418	-	-	613	195	418	-	-
５０～　９９人	3	3	-	196	76	120	-	-	181	73	108	-	-
１００人　以　上	-	-	-	-	-	-	-	-	-	-	-	-	-
5764 パン小売業（製造小売でないもの）	389	134	255	1 616	180	930	170	336	1 460	167	793	170	330
２人　以　下	251	41	210	490	17	162	103	208	339	6	28	103	202
３～　４人	63	27	36	211	10	83	41	77	208	10	80	41	77
５～　９人	34	28	6	226	43	144	18	21	225	42	144	18	21
１０～　１９人	30	27	3	407	53	316	8	30	406	52	316	8	30
２０～　２９人	9	9	-	213	55	158	-	-	213	55	158	-	-
３０～　４９人	2	2	-	69	2	67	-	-	69	2	67	-	-
５０～　９９人	-	-	-	-	-	-	-	-	-	-	-	-	-
１００人　以　上	-	-	-	-	-	-	-	-	-	-	-	-	-
577 米穀類小売業	1 708	333	1 375	4 358	835	607	1 550	1 366	4 321	827	607	1 537	1 350
２人　以　下	1 210	128	1 082	2 127	110	118	1 038	861	2 101	109	114	1 029	849
３～　４人	394	133	261	1 295	235	220	433	407	1 281	231	218	429	403
５～　９人	82	51	31	468	158	143	77	90	474	158	149	77	90
１０～　１９人	15	14	1	190	112	68	2	8	187	109	68	2	8
２０～　２９人	4	4	-	102	59	43	-	-	102	59	43	-	-
３０～　４９人	1	1	-	35	20	15	-	-	35	20	15	-	-
５０～　９９人	2	2	-	141	141	-	-	-	141	141	-	-	-
１００人　以　上	-	-	-	-	-	-	-	-	-	-	-	-	-
579 その他の飲食料品小売業	10 544	3 931	6 613	101 698	28 650	35 878	17 930	19 240	97 874	27 311	34 135	17 613	18 815
２人　以　下	3 723	432	3 291	8 004	986	1 434	2 554	3 030	5 841	232	364	2 415	2 830
３～　４人	1 670	490	1 180	5 991	692	1 215	1 837	2 247	5 635	590	1 110	1 767	2 168
５～　９人	1 514	762	752	10 749	2 207	3 372	2 275	2 895	10 176	2 043	3 108	2 214	2 811
１０～　１９人	2 429	1 322	1 107	35 176	9 243	10 160	8 055	7 718	34 778	9 118	9 992	8 011	7 657
２０～　２９人	820	556	264	18 897	6 586	6 421	2 878	3 012	18 816	6 547	6 383	2 875	3 011
３０～　４９人	239	220	19	8 903	3 669	4 565	331	338	8 795	3 598	4 528	331	338
５０～　９９人	104	104	-	7 254	2 981	4 273	-	-	7 205	2 946	4 259	-	-
１００人　以　上	45	45	-	6 724	2 286	4 438	-	-	6 628	2 237	4 391	-	-
5791 コンビニエンス・ストア※	2 640	1 217	1 423	42 517	10 466	10 658	11 090	10 303	40 803	9 945	9 789	10 940	10 129
２人　以　下	92	61	31	1 359	408	732	113	106	99	23	20	30	26
３～　４人	51	23	28	249	53	66	68	62	176	38	45	50	43
５～　９人	289	125	164	2 267	489	518	691	569	2 137	453	464	675	545
１０～　１９人	1 604	675	929	23 727	5 260	4 892	7 147	6 428	23 548	5 214	4 839	7 117	6 378
２０～　２９人	531	276	255	12 046	3 200	3 165	2 807	2 874	11 988	3 170	3 141	2 804	2 873
３０～　４９人	63	47	16	2 207	836	843	264	264	2 195	828	839	264	264
５０～　９９人	9	9	-	550	169	381	-	-	548	168	380	-	-
１００人　以　上	1	1	-	112	51	61	-	-	112	51	61	-	-
5792 牛乳小売業	652	105	547	2 690	847	413	865	565	2 226	497	315	855	559
２人　以　下	398	31	367	1 025	307	110	346	262	661	27	29	345	260
３～　４人	153	18	135	581	81	41	270	189	506	34	26	261	185
５～　９人	53	20	33	366	92	62	144	68	346	74	60	144	68
１０～　１９人	41	29	12	564	301	112	105	46	559	296	112	105	46
２０～　２９人	7	7	-	154	66	88	-	-	154	66	88	-	-
３０～　４９人	-	-	-	-	-	-	-	-	-	-	-	-	-
５０～　９９人	-	-	-	-	-	-	-	-	-	-	-	-	-
１００人　以　上	-	-	-	-	-	-	-	-	-	-	-	-	-
5793 飲料小売業（別掲を除く）	897	308	589	4 705	2 175	1 457	374	699	4 550	2 119	1 382	373	676
２人　以　下	581	67	514	887	26	107	264	490	817	23	54	264	476
３～　４人	115	60	55	392	49	165	71	107	380	48	154	71	107
５～　９人	80	60	20	540	124	275	39	102	520	121	268	38	93
１０～　１９人	67	67	-	960	554	406	-	-	937	532	405	-	-
２０～　２９人	25	25	-	608	446	162	-	-	608	448	160	-	-
３０～　４９人	21	21	-	784	561	223	-	-	754	532	222	-	-
５０～　９９人	8	8	-	534	415	119	-	-	534	415	119	-	-
１００人　以　上	-	-	-	-	-	-	-	-	-	-	-	-	-
5794 茶類小売業	456	135	321	1 438	299	475	315	349	1 393	298	446	306	343
２人　以　下	291	30	261	489	17	44	211	217	469	16	33	207	213
３～　４人	105	57	48	363	53	151	80	79	350	52	144	75	79
５～　９人	43	32	11	263	60	138	16	49	250	58	129	16	47
１０～　１９人	11	10	1	155	49	94	8	4	155	49	94	8	4
２０～　２９人	5	5	-	115	67	48	-	-	116	70	46	-	-
３０～　４９人	-	-	-	-	-	-	-	-	-	-	-	-	-
５０～　９９人	1	1	-	53	53	-	-	-	53	53	-	-	-
１００人　以　上	-	-	-	-	-	-	-	-	-	-	-	-	-
5795 料理品小売業	3 046	1 046	2 000	25 933	7 755	9 995	3 295	4 888	24 963	7 455	9 587	3 178	4 743
２人　以　下	1 008	68	940	1 913	103	188	688	934	1 605	44	51	647	863
３～　４人	627	126	501	2 284	178	329	708	1 069	2 159	148	296	679	1 036
５～　９人	692	287	405	4 883	767	1 406	1 068	1 642	4 585	687	1 252	1 035	1 611
１０～　１９人	441	297	144	5 924	1 663	2 496	702	1 063	5 808	1 638	2 429	688	1 053
２０～　２９人	151	144	7	3 621	1 886	1 567	62	106	3 594	1 871	1 555	62	106
３０～　４９人	80	77	3	3 010	1 178	1 691	67	74	2 966	1 151	1 674	67	74
５０～　９９人	32	32	-	2 201	930	1 271	-	-	2 174	901	1 273	-	-
１００人　以　上	15	15	-	2 097	1 050	1 047	-	-	2 072	1 015	1 057	-	-
5796 豆腐・かまぼこ等加工食品小売業	872	215	657	3 749	777	1 313	794	865	3 645	747	1 278	778	842
２人　以　下	477	48	429	863	26	67	384	386	843	24	60	381	378
３～　４人	268	83	185	895	91	192	297	315	876	89	192	289	306
５～　９人	93	51	42	627	134	228	107	158	584	128	202	102	152
１０～　１９人	15	14	1	226	110	104	6	6	206	92	102	6	6
２０～　２９人	4	4	-	87	17	70	-	-	87	17	70	-	-
３０～　４９人	6	6	-	218	78	140	-	-	216	76	140	-	-
５０～　９９人	6	6	-	406	185	221	-	-	406	185	221	-	-
１００人　以　上	3	3	-	427	136	291	-	-	427	136	291	-	-

年間商品販売額（万円）			その他の収入額（万円）							商品手持額	売場面積	産業分類番号
計	法人	個人	計	修理料	仲立手数料	製造額	飲食部門	サービス業	その他	（万円）	（㎡）	
4 464 070	3 300 802	1 163 268	22 617	-	298	66	11 234	1 112	9 907	165 413	55 408	5762
802 852	370 797	432 055	2 385	-	258	66	1 128	150	783	53 531	21 595	
631 426	349 181	282 245	1 264	-	10	-	221	-	1 033	25 601	9 485	
1 387 755	1 032 156	355 599	3 001	-	30	-	2 144	-	827	37 409	13 249	
1 201 048	X	X	15 967	-	-	-	7 741	963	7 264	35 719	8 408	
239 434	X	X	-	-	-	-	-	-	-	11 419	2 128	
X	X	-	-	-	-	-	-	-	-	X	X	
X	X	-	-	-	-	-	-	-	-	X	X	
-	-	-	-	-	-	-	-	-	-	-	-	
3 367 934	2 476 611	891 323	27 256	-	-	3 680	22 899	447	230	62 144	31 976	5763
194 771	13 294	181 477	-	-	-	-	-	-	-	6 047	5 371	
292 444	58 216	234 228	155	-	-	-	-	-	155	8 712	5 236	
617 007	319 395	297 612	1 076	-	-	-	629	447	-	27 409	8 146	
1 299 096	1 132 591	166 505	3 035	-	-	80	2 880	-	75	9 714	7 815	
618 885	607 384	11 501	15 572	-	-	3 600	11 972	-	-	X	X	
275 091	275 091	-	7 418	-	-	-	7 418	-	-	1 494	1 762	
70 640	70 640	-	-	-	-	-	-	-	-	X	X	
-	-	-	-	-	-	-	-	-	-	-	-	
903 875	630 097	273 778	1 488	-	18	-	39	243	1 188	37 216	13 144	5764
279 545	98 299	181 246	488	-	18	-	28	6	436	17 300	6 496	
147 888	77 212	70 676	760	-	-	-	11	105	644	9 613	1 767	
114 541	103 122	11 419	-	-	-	-	-	-	-	1 714	1 685	
165 058	154 621	10 437	240	-	-	-	-	132	108	1 423	1 933	
X	X	-	-	-	-	-	-	-	-	X	X	
X	X	-	-	-	-	-	-	-	-	X	X	
-	-	-	-	-	-	-	-	-	-	-	-	
-	-	-	-	-	-	-	-	-	-	-	-	
4 258 330	2 318 366	1 939 964	37 870	465	5 578	430	2 723	4 792	23 882	315 323	66 080	577
1 382 547	230 152	1 152 395	19 916	345	2 258	185	538	2 019	14 570	106 154	43 432	
1 118 020	484 319	633 701	15 302	119	3 040	245	2 171	500	9 227	99 457	17 343	
557 076	X	X	2 409	-	37	-	14	2 273	85	45 225	3 423	
540 768	X	X	243	-	243	-	-	-	-	50 293	772	
502 151	502 151	-	-	-	-	-	-	-	-	7 338	500	
X	X	-	-	-	-	-	-	-	-	X	X	
X	X	-	-	-	-	-	-	-	-	X	X	
-	-	-	-	-	-	-	-	-	-	-	-	
110 379 107	82 842 535	27 536 572	697 342	310	78 477	5 999	96 965	216 894	298 698	3 536 316	771 211	579
5 291 116	2 579 399	2 711 717	35 996	180	4 955	598	5 867	11 785	12 610	240 290	86 313	
4 157 392	2 011 190	2 146 202	17 305	-	1 438	151	2 764	6 552	6 401	212 518	51 048	
10 312 246	6 477 819	3 834 427	97 627	-	6 819	20	7 256	45 839	37 693	399 960	83 854	
38 658 963	24 376 636	14 282 327	224 864	130	27 027	4 121	24 393	96 272	72 920	1 389 414	283 563	
17 783 061	X	X	112 878	-	9 916	728	3 784	44 648	53 802	531 345	115 712	
14 266 749	X	X	89 193	-	21 121	381	15 384	4 091	48 216	308 011	49 207	
11 838 068	11 838 068	-	46 361	-	-	-	19 696	3 491	23 174	285 040	46 430	
8 071 512	8 071 512	-	73 118	-	7 200	-	17 821	4 215	43 882	169 738	55 084	
42 002 019	21 575 771	20 426 248	386 617	130	43 361	5 230	43 181	194 676	100 040	1 296 927	303 312	5791
1 390 920	1 157 967	232 953	13 129	-	4 024	-	-	6 864	2 241	34 759	9 190	
414 631	245 124	169 507	5 474	-	-	-	-	4 881	593	20 100	3 898	
3 947 458	1 810 563	2 136 895	70 750	-	6 486	-	3 926	44 576	15 762	137 514	30 230	
24 320 113	10 903 507	13 416 606	197 029	130	23 889	4 121	15 621	92 225	61 043	782 109	185 949	
9 782 755	5 663 368	4 119 387	72 390	-	8 962	728	3 784	40 411	18 505	271 543	64 218	
1 804 785	1 453 885	350 900	X	-	-	381	154	3 193	X	X	X	
X	X	-	22 221	-	-	-	19 696	2 525	-	5 331	1 421	
X	X	-	X	-	-	-	-	-	X	X	X	
1 671 436	822 777	848 659	8 428	-	12	130	85	674	7 527	26 828	-	5792
566 027	210 475	355 552	1 404	-	6	-	85	224	1 089	8 319	-	
338 696	77 916	260 780	1 386	-	6	130	-	-	1 250	5 541	-	
239 263	112 979	126 284	450	-	-	-	-	450	-	1 996	-	
369 627	263 584	106 043	2 188	-	-	-	-	-	2 188	9 917	-	
157 823	157 823	-	3 000	-	-	-	-	-	3 000	1 055	-	
-	-	-	-	-	-	-	-	-	-	-	-	
-	-	-	-	-	-	-	-	-	-	-	-	
-	-	-	-	-	-	-	-	-	-	-	-	
14 130 986	13 385 488	745 498	51 354	15	1 140	493	7 263	5 046	37 397	464 506	28 217	5793
763 366	280 994	482 372	6 144	15	544	493	990	2 062	2 039	48 105	12 745	
396 479	261 716	134 763	3 500	-	258	-	731	1 620	892	23 876	3 750	
1 110 841	982 478	128 363	7 029	-	-	-	2 400	223	4 406	62 507	4 857	
2 889 354	2 889 354	-	5 070	-	224	-	3 142	1 027	677	169 073	2 665	
1 898 797	1 898 797	-	27 538	-	-	-	-	-	27 538	42 440	1 426	
4 313 965	4 313 965	-	2 073	-	114	-	-	114	1 845	70 157	2 774	
2 758 184	2 758 184	-	-	-	-	-	-	-	-	48 348	-	
-	-	-	-	-	-	-	-	-	-	-	-	
1 084 302	798 778	285 524	8 840	-	3 187	-	1 766	35	3 852	101 901	14 202	5794
283 866	118 998	164 868	3 424	-	204	-	1 726	-	1 494	33 652	7 065	
237 069	149 735	87 334	1 558	-	-	-	40	35	1 483	31 063	3 428	
197 237	X	X	944	-	69	-	-	-	875	11 166	1 821	
215 070	X	X	2 914	-	2 914	-	-	-	-	22 854	1 621	
X	X	-	-	-	-	-	-	-	-	X	X	
-	-	-	-	-	-	-	-	-	-	-	-	
X	X	-	-	-	-	-	-	-	-	X	X	
-	-	-	-	-	-	-	-	-	-	-	-	
15 245 776	12 218 539	3 027 237	81 008	-	21 188	141	42 530	256	16 894	195 941	98 976	5795
764 445	200 233	564 212	3 501	-	54	100	2 445	150	752	18 547	21 385	
1 210 088	467 586	742 502	2 854	-	14	21	1 893	16	910	28 374	19 011	
2 331 538	1 322 649	1 008 889	4 537	-	120	20	30	90	4 277	38 000	24 915	
X	X	X	5 728	-	-	-	5 630	-	98	46 019	19 122	
X	X	X	987	-	-	-	-	-	987	23 482	6 748	
2 301 173	X	X	35 832	-	21 000	-	14 740	-	92	24 046	5 488	
1 705 035	1 705 035	-	2 833	-	-	-	-	-	2 833	6 623	1 128	
2 433 543	2 433 543	-	24 736	-	-	-	17 791	-	6 945	10 850	1 179	
3 235 178	2 490 483	744 695	11 259	-	-	5	490	3 752	7 012	130 434	38 677	5796
400 661	70 364	330 297	475	-	-	5	-	-	470	22 580	11 146	
508 332	224 792	283 540	50	-	-	-	-	-	50	27 030	7 088	
526 538	X	X	1 730	-	-	-	-	-	1 730	16 811	4 977	
267 011	X	X	-	-	-	-	-	-	-	18 842	1 258	
112 256	112 256	-	682	-	-	-	-	-	682	4 028	1 857	
X	X	-	1 060	-	-	-	490	570	-	11 813	1 888	
568 303	568 303	-	7	-	-	-	-	-	7	14 043	5 228	
X	X	-	7 255	-	-	-	-	3 182	4 073	15 287	5 235	

第２表　産業分類（細分類）別、従業者規模別の事業所数（法人・個人別）、就業者数（法人・個人男女別）、従業者数（法人・個人男女別）、年間商品販売額（法人・個人別）、その他の収入額（内訳別）、商品手持額、売場面積

産業分類	事業所数			就業者数（人）					従業者数（人）				
従業者規模	計	法人	個人	計	法人		個人		計	法人		個人	
					男	女	男	女		男	女	男	女
5797 乾物小売業	204	49	155	857	157	374	153	173	827	149	359	152	167
２人　以　下	131	9	122	221	5	11	97	108	213	5	10	96	102
３～　４人	43	15	28	159	30	38	46	45	145	30	24	46	45
５～　９人	21	16	5	145	52	63	10	20	137	44	63	10	20
１０～　１９人	4	4	-	66	19	47	-	-	66	19	47	-	-
２０～　２９人	3	3	-	75	17	58	-	-	75	17	58	-	-
３０～　４９人	1	1	-	39	6	33	-	-	39	6	33	-	-
５０～　９９人	-	-	-	-	-	-	-	-	-	-	-	-	-
１００人　以　上	1	1	-	152	28	124	-	-	152	28	124	-	-
5799 他に分類されない飲食料品小売業	1 777	856	921	19 809	6 174	11 193	1 044	1 398	19 467	6 101	10 979	1 031	1 356
２人　以　下	745	118	627	1 247	94	175	451	527	1 134	70	107	445	512
３～　４人	308	108	200	1 068	157	233	297	381	1 043	151	229	296	367
５～　９人	243	171	72	1 658	489	682	200	287	1 617	478	670	194	275
１０～　１９人	246	226	20	3 554	1 287	2 009	87	171	3 499	1 278	1 964	87	170
２０～　２９人	94	92	2	2 191	887	1 263	9	32	2 194	888	1 265	9	32
３０～　４９人	68	68	-	2 645	1 010	1 635	-	-	2 625	1 005	1 620	-	-
５０～　９９人	48	48	-	3 510	1 229	2 281	-	-	3 490	1 224	2 266	-	-
１００人　以　上	25	25	-	3 936	1 021	2 915	-	-	3 865	1 007	2 858	-	-
58　自動車・自転車小売業	4 403	2 209	2 194	28 300	19 767	3 934	3 323	1 276	27 873	19 635	3 735	3 246	1 257
２人　以　下	1 953	295	1 658	3 120	432	138	1 850	700	2 990	375	129	1 800	686
３～　４人	890	442	448	3 110	1 206	389	1 077	438	3 037	1 169	374	1 059	435
５～　９人	677	592	85	4 421	3 112	821	356	132	4 367	3 088	802	347	130
１０～　１９人	547	545	2	7 943	6 741	1 180	18	4	7 838	6 708	1 108	18	4
２０～　２９人	256	255	1	6 037	5 151	862	22	2	5 977	5 133	820	22	2
３０～　４９人	63	63	-	2 304	1 990	314	-	-	2 288	1 995	293	-	-
５０～　９９人	14	14	-	980	823	157	-	-	986	836	150	-	-
１００人　以　上	3	3	-	385	312	73	-	-	390	331	59	-	-
581　自動車小売業	3 425	2 024	1 401	26 193	19 129	3 798	2 379	887	25 786	18 999	3 604	2 311	872
２人　以　下	1 181	227	954	1 978	339	112	1 116	411	1 860	282	103	1 074	401
３～　４人	752	385	367	2 637	1 047	341	897	352	2 569	1 010	330	880	349
５～　９人	615	538	77	4 045	2 820	781	326	118	3 992	2 797	762	317	116
１０～　１９人	543	541	2	7 895	6 702	1 171	18	4	7 792	6 670	1 100	18	4
２０～　２９人	255	254	1	6 011	5 129	858	22	2	5 951	5 111	816	22	2
３０～　４９人	62	62	-	2 262	1 957	305	-	-	2 246	1 962	284	-	-
５０～　９９人	14	14	-	980	823	157	-	-	986	836	150	-	-
１００人　以　上	3	3	-	385	312	73	-	-	390	331	59	-	-
5811 自動車（新車）小売業	1 265	1 035	230	16 783	13 732	2 384	473	194	16 540	13 679	2 221	450	190
２人　以　下	162	44	118	304	64	34	146	60	270	46	28	138	58
３～　４人	185	99	86	673	267	108	207	91	647	252	104	200	91
５～　９人	206	181	25	1 408	952	304	111	41	1 379	943	294	103	39
１０～　１９人	432	431	1	6 412	5 501	900	9	2	6 327	5 477	839	9	2
２０～　２９人	221	221	-	5 213	4 525	688	-	-	5 147	4 499	648	-	-
３０～　４９人	46	46	-	1 662	1 477	185	-	-	1 648	1 484	164	-	-
５０～　９９人	10	10	-	726	634	92	-	-	732	647	85	-	-
１００人　以　上	3	3	-	385	312	73	-	-	390	331	59	-	-
5812 中古自動車小売業	839	466	373	3 965	2 412	653	677	223	3 888	2 383	634	654	217
２人　以　下	329	85	244	564	127	43	292	102	521	109	41	274	97
３～　４人	228	123	105	803	332	110	269	92	779	316	106	266	91
５～　９人	212	189	23	1 379	983	262	107	27	1 369	981	256	105	27
１０～　１９人	51	50	1	666	539	116	9	2	669	548	110	9	2
２０～　２９人	15	15	-	351	271	80	-	-	347	269	78	-	-
３０～　４９人	2	2	-	72	67	5	-	-	73	67	6	-	-
５０～　９９人	2	2	-	130	93	37	-	-	130	93	37	-	-
１００人　以　上	-	-	-	-	-	-	-	-	-	-	-	-	-
5813 自動車部分品・附属品小売業	511	286	225	3 044	2 008	544	357	135	2 997	1 974	535	355	133
２人　以　下	202	40	162	343	65	17	190	71	323	48	16	189	70
３～　４人	138	83	55	477	230	63	132	52	470	227	61	131	51
５～　９人	101	93	8	663	488	128	35	12	652	479	126	35	12
１０～　１９人	38	38	-	532	423	109	-	-	516	410	106	-	-
２０～　２９人	16	16	-	377	293	84	-	-	387	303	84	-	-
３０～　４９人	14	14	-	528	413	115	-	-	525	411	114	-	-
５０～　９９人	2	2	-	124	96	28	-	-	124	96	28	-	-
１００人　以　上	-	-	-	-	-	-	-	-	-	-	-	-	-
5814 二輪自動車小売業※	810	237	573	2 401	977	217	872	335	2 361	963	214	852	332
２人　以　下	488	58	430	767	83	18	488	178	746	79	18	473	176
３～　４人	201	80	121	684	218	60	289	117	673	215	59	283	116
５～　９人	96	75	21	595	397	87	73	38	592	394	86	74	38
１０～　１９人	22	22	-	285	239	46	-	-	280	235	45	-	-
２０～　２９人	3	2	1	70	40	6	22	2	70	40	6	22	2
３０～　４９人	-	-	-	-	-	-	-	-	-	-	-	-	-
５０～　９９人	-	-	-	-	-	-	-	-	-	-	-	-	-
１００人　以　上	-	-	-	-	-	-	-	-	-	-	-	-	-
582　自転車小売業	978	185	793	2 107	638	136	944	389	2 087	636	131	935	385
２人　以　下	772	68	704	1 142	93	26	734	289	1 130	93	26	726	285
３～　４人	138	57	81	473	159	48	180	86	468	159	44	179	86
５～　９人	62	54	8	376	292	40	30	14	375	291	40	30	14
１０～　１９人	4	4	-	48	39	9	-	-	46	38	8	-	-
２０～　２９人	1	1	-	26	22	4	-	-	26	22	4	-	-
３０～　４９人	1	1	-	42	33	9	-	-	42	33	9	-	-
５０～　９９人	-	-	-	-	-	-	-	-	-	-	-	-	-
１００人　以　上	-	-	-	-	-	-	-	-	-	-	-	-	-
59　家具・じゅう器等小売業※	6 355	2 733	3 622	34 839	16 562	10 123	5 002	3 152	33 865	16 218	9 860	4 689	3 098
２人　以　下	3 328	604	2 724	5 919	659	496	2 947	1 817	5 511	599	442	2 694	1 776
３～　４人	1 564	771	793	5 439	1 577	1 216	1 596	1 050	5 263	1 511	1 168	1 544	1 040
５～　９人	818	721	97	5 338	2 706	2 060	329	243	5 194	2 636	1 997	321	240
１０～　１９人	353	347	6	4 807	2 749	1 981	48	29	4 749	2 715	1 957	48	29
２０～　２９人	104	104	-	2 526	1 476	1 050	-	-	2 517	1 475	1 042	-	-
３０～　４９人	129	128	1	4 984	3 253	1 694	37	-	4 897	3 186	1 674	37	-
５０～　９９人	44	43	1	2 858	2 077	723	45	13	2 837	2 057	722	45	13
１００人　以　上	15	15	-	2 968	2 065	903	-	-	2 897	2 039	858	-	-
591　家具・建具等小売業※	1 821	687	1 134	7 910	2 840	2 668	1 600	802	7 793	2 798	2 646	1 558	791
２人　以　下	1 027	166	861	1 694	174	135	942	443	1 634	157	130	913	434
３～　４人	427	186	241	1 481	360	320	517	284	1 428	334	307	505	282
５～　９人	245	215	30	1 602	723	692	123	64	1 565	701	678	122	64
１０～　１９人	75	73	2	1 020	579	412	18	11	1 020	579	412	18	11
２０～　２９人	16	16	-	360	182	178	-	-	381	200	181	-	-
３０～　４９人	19	19	-	722	264	458	-	-	734	269	465	-	-
５０～　９９人	8	8	-	502	312	190	-	-	502	312	190	-	-
１００人　以　上	4	4	-	529	246	283	-	-	529	246	283	-	-

年間商品販売額（万円）			その他の収入額（万円）							商品手持額	売場面積	産業分類番号
計	法人	個人	計	修理料	仲立手数料	製造額	飲食部門	サービス業	その他	（万円）	（㎡）	
907 916	661 054	246 862	1 267	-	-	-	-	200	1 067	57 616	9 903	5797
225 851	98 674	127 177	1 217	-	-	-	-	200	1 017	21 074	4 441	
151 197	74 850	76 347	50	-	-	-	-	-	50	20 520	1 285	
211 958	168 620	43 338	-	-	-	-	-	-	-	11 774	1 591	
59 817	59 817	-	-	-	-	-	-	-	-	659	714	
X	X	-	-	-	-	-	-	-	-	X	X	
X	X	-	-	-	-	-	-	-	-	X	X	
-	-	-	-	-	-	-	-	-	-	-	-	
X	X	-	-	-	-	-	-	-	-	X	-	
32 101 494	30 889 645	1 211 849	148 569	165	9 589	-	1 651	12 255	124 910	1 262 163	277 924	5799
895 980	441 694	454 286	6 702	165	123	-	621	2 285	3 508	53 254	20 341	
900 900	509 471	391 429	2 433	-	1 160	-	100	-	1 173	56 014	12 588	
1 747 413	X	X	12 187	-	144	-	900	500	10 643	120 192	15 463	
X	X	X	11 935	-	-	-	-	3 020	8 915	339 941	72 234	
X	X	X	8 281	-	954	-	-	4 237	3 090	183 510	40 042	
5 584 419	5 584 419	-	X	-	7	-	-	214	X	155 866	30 277	
6 451 710	6 451 710	-	21 300	-	-	-	-	966	20 334	X	X	
4 839 277	4 839 277	-	X	-	7 200	-	30	1 033	X	X	X	
91 812 645	87 334 173	4 478 472	12 062 387	9 087 632	295 182	21 006	12 524	946 723	1 699 321	7 843 571	245 382	58
3 477 723	1 339 210	2 138 513	288 049	219 147	15 154	496	462	6 832	45 958	513 843	85 982	
5 918 935	4 274 440	1 644 495	465 634	361 399	26 049	4 002	4 037	21 052	49 095	744 957	61 269	
14 105 388	13 430 377	675 011	1 041 323	674 881	63 225	12 591	1 783	118 060	170 783	2 151 311	58 748	
27 757 148	X	X	4 120 022	2 943 561	104 225	3 917	-	390 145	678 174	1 419 704	20 099	
21 805 406	X	X	3 652 588	2 827 977	63 463	-	6 242	293 427	461 479	1 173 276	8 519	
11 488 851	11 488 851	-	1 613 000	1 316 787	23 066	-	-	39 286	233 861	491 675	X	
6 266 977	6 266 977	-	711 716	573 825	-	-	-	77 921	59 970	843 396	X	
992 217	992 217	-	170 055	170 055	-	-	-	-	-	505 409	-	
89 956 230	86 101 640	3 854 590	11 951 628	9 000 742	294 485	20 839	12 073	945 175	1 678 315	7 577 934	172 718	581
2 910 799	1 203 660	1 707 139	224 212	165 444	14 767	329	294	6 385	36 993	403 023	49 465	
5 498 883	4 001 163	1 497 720	439 240	340 465	25 739	4 002	4 037	19 951	45 046	664 407	43 800	
13 446 556	12 817 278	629 278	1 023 636	664 272	63 225	12 591	1 500	118 060	163 988	2 084 268	42 163	
X	X	X	4 117 181	2 941 916	104 225	3 917	-	390 145	676 977	X	X	
X	X	X	3 652 588	2 827 977	63 463	-	6 242	293 427	461 479	X	8 519	
X	X	-	1 613 000	1 316 787	23 066	-	-	39 286	233 861	X	9 623	
6 266 977	6 266 977	-	711 716	573 825	-	-	-	77 921	59 970	843 396	X	
992 217	992 217	-	170 055	170 055	-	-	-	-	-	505 409	-	
64 507 892	63 698 492	809 400	10 665 551	8 164 820	220 253	12 211	1 939	816 582	1 449 746	2 826 876	-	5811
571 231	312 330	258 901	65 162	37 101	3 994	130	109	2 550	21 278	33 516	-	
1 353 811	1 009 863	343 948	213 034	162 804	12 957	3 088	1 830	15 080	17 275	51 899	-	
4 073 123	X	X	532 269	387 116	26 950	5 076	-	47 937	65 190	225 559	-	
23 177 900	X	X	3 834 763	2 769 431	90 904	3 917	-	351 915	618 595	777 126	-	
19 796 630	19 796 630	-	X	X	62 380	-	-	293 427	X	334 815	-	
9 916 403	9 916 403	-	1 591 356	1 316 787	23 066	-	-	27 752	223 751	287 321	-	
4 626 577	4 626 577	-	X	X	-	-	-	77 921	X	611 231	-	
992 217	992 217	-	170 055	170 055	-	-	-	-	-	505 409	-	
15 563 652	14 090 084	1 473 568	809 339	479 804	59 699	1 680	8 857	80 222	179 076	3 074 571	-	5812
1 186 710	492 366	694 344	53 964	37 732	6 699	5	35	1 447	8 046	180 762	-	
2 333 477	1 813 353	520 124	106 367	72 526	9 028	655	1 080	4 355	18 724	340 056	-	
6 523 835	X	X	366 647	200 160	30 683	1 020	1 500	40 081	93 203	1 341 408	-	
X	X	X	188 730	98 884	13 289	-	-	34 340	42 217	283 214	-	
1 272 344	1 272 344	-	X	X	-	-	6 242	-	16 886	722 316	-	
X	X	-	-	-	-	-	-	-	-	X	-	
X	X	-	X	X	-	-	-	-	-	X	-	
-	-	-	-	-	-	-	-	-	-	-	-	
5 833 076	5 427 267	405 809	173 410	114 955	5 902	493	404	18 909	32 747	833 821	82 609	5813
398 653	196 183	202 470	16 661	12 405	1 755	1	-	1 205	1 296	50 047	16 053	
736 919	575 949	160 970	18 129	14 050	940	-	404	189	2 545	87 160	18 905	
1 326 400	1 284 031	42 369	38 881	27 864	2 093	492	-	5 600	2 832	184 998	17 854	
1 182 033	1 182 033	-	66 334	50 862	31	-	-	380	15 061	X	X	
X	X	-	X	9 774	1 083	-	-	-	X	X	7 643	
X	X	-	21 644	-	-	-	-	11 534	10 110	X	X	
X	X	-	X	-	-	-	-	-	X	X	X	
-	-	-	-	-	-	-	-	-	-	-	-	
4 051 610	2 885 797	1 165 813	303 328	241 163	8 631	6 455	873	29 461	16 745	842 666	90 109	5814
754 205	202 781	551 424	88 425	78 206	2 318	194	150	1 183	6 373	138 698	33 412	
1 074 676	601 998	472 678	101 710	91 085	2 813	259	723	327	6 503	185 292	24 895	
1 523 198	X	X	85 839	49 132	3 499	6 003	-	24 441	2 764	332 303	24 309	
642 717	642 717	-	27 354	22 740	-	-	-	3 509	1 105	180 223	6 617	
56 814	X	X	-	-	-	-	-	-	-	6 150	876	
-	-	-	-	-	-	-	-	-	-	-	-	
-	-	-	-	-	-	-	-	-	-	-	-	
-	-	-	-	-	-	-	-	-	-	-	-	
1 856 415	1 232 533	623 882	110 759	86 890	698	166	451	1 548	21 006	265 637	72 664	582
566 924	135 550	431 374	63 837	53 703	387	166	168	447	8 965	110 820	36 517	
420 052	273 277	146 775	26 394	20 934	310	-	-	1 100	4 049	80 550	17 469	
658 832	613 099	45 733	17 687	10 609	-	-	283	-	6 795	67 043	16 585	
X	X	-	2 841	1 644	-	-	-	-	1 197	X	X	
X	X	-	-	-	-	-	-	-	-	X	-	
X	X	-	-	-	-	-	-	-	-	X	X	
-	-	-	-	-	-	-	-	-	-	-	-	
-	-	-	-	-	-	-	-	-	-	-	-	
102 875 907	96 769 524	6 106 383	2 116 836	547 164	207 838	190 890	9 989	340 007	820 948	10 651 291	1 060 343	59
4 895 025	2 062 734	2 832 291	140 184	70 176	4 079	3 727	776	21 102	40 324	849 252	120 921	
6 840 354	4 619 624	2 220 730	236 762	95 826	43 755	11 506	762	12 031	72 881	994 800	109 838	
11 479 770	X	X	408 077	154 361	32 634	8 528	4 100	58 322	150 131	1 572 617	132 432	
13 240 880	13 170 205	70 675	396 917	89 265	45 577	21 016	1 618	138 515	100 926	1 416 882	136 504	
8 258 894	8 258 894	-	169 772	32 845	20 178	18 000	166	10 445	88 138	815 510	86 992	
21 090 956	X	X	448 002	71 468	61 614	-	2 567	68 358	243 995	2 172 751	222 263	
12 476 951	X	X	142 422	33 224	-	-	-	31 232	77 966	1 518 384	115 902	
24 593 077	24 593 077	-	174 700	-	-	128 113	-	-	46 587	1 311 095	135 491	
14 720 178	13 255 201	1 464 977	137 857	24 394	196	1 357	2 739	3 915	105 256	2 368 112	365 091	591
1 079 794	402 375	677 419	16 127	9 247	85	465	475	-	5 855	263 731	40 536	
1 530 331	973 288	557 043	31 570	11 547	61	380	-	2 981	16 602	402 991	50 538	
2 669 317	X	X	32 790	2 300	50	512	-	934	28 994	508 653	76 148	
2 288 538	X	X	8 519	1 300	-	-	-	-	7 219	376 084	64 792	
857 784	857 784	-	-	-	-	-	-	-	-	66 019	22 828	
1 707 423	1 707 423	-	2 264	-	-	-	2 264	-	-	297 421	49 793	
1 797 199	1 797 199	-	-	-	-	-	-	-	-	205 688	30 746	
2 789 792	2 789 792	-	46 587	-	-	-	-	-	46 587	247 525	29 710	

第２表　産業分類（細分類）別、従業者規模別の事業所数（法人・個人別）、就業者数（法人・個人男女別）、従業者数（法人・個人男女別）、年間商品販売額（法人・個人別）、その他の収入額（内訳別）、商品手持額、売場面積

産業分類	事業所数			就業者数（人）					従業者数（人）				
従業者規模	計	法人	個人	計	法人		個人		計	法人		個人	
					男	女	男	女		男	女	男	女
5911 家具小売業	769	453	316	5 012	2 139	2 143	435	295	4 977	2 126	2 134	424	293
２人　以　下	320	91	229	562	93	75	227	167	542	85	73	219	165
３～　４人	192	116	76	683	215	211	163	94	661	201	206	160	94
５～　９人	158	148	10	1 054	469	523	36	26	1 029	455	512	36	26
１０～　１９人	56	55	1	765	434	314	9	8	765	434	314	9	8
２０～　２９人	15	15	-	334	165	169	-	-	354	183	171	-	-
３０～　４９人	17	17	-	642	239	403	-	-	654	244	410	-	-
５０～　９９人	7	7	-	443	278	165	-	-	443	278	165	-	-
１００人　以　上	4	4	-	529	246	283	-	-	529	246	283	-	-
5912 建具小売業	270	45	225	653	149	76	313	115	629	137	73	306	113
２人　以　下	203	16	187	315	23	7	212	73	302	19	6	206	71
３～　４人	45	11	34	154	26	15	78	35	150	23	15	77	35
５～　９人	19	15	4	129	60	39	23	7	121	55	36	23	7
１０～　１９人	2	2	-	29	23	6	-	-	29	23	6	-	-
２０～　２９人	1	1	-	26	17	9	-	-	27	17	10	-	-
３０～　４９人	-	-	-	-	-	-	-	-	-	-	-	-	-
５０～　９９人	-	-	-	-	-	-	-	-	-	-	-	-	-
１００人　以　上	-	-	-	-	-	-	-	-	-	-	-	-	-
5913 畳小売業	464	43	421	997	114	56	613	214	968	107	56	594	211
２人　以　下	351	15	336	560	22	10	408	120	538	17	10	394	117
３～　４人	91	13	78	297	31	14	174	78	292	30	14	170	78
５～　９人	21	15	6	128	61	32	22	13	126	60	32	21	13
１０～　１９人	1	-	1	12	-	-	9	3	12	-	-	9	3
２０～　２９人	-	-	-	-	-	-	-	-	-	-	-	-	-
３０～　４９人	-	-	-	-	-	-	-	-	-	-	-	-	-
５０～　９９人	-	-	-	-	-	-	-	-	-	-	-	-	-
１００人　以　上	-	-	-	-	-	-	-	-	-	-	-	-	-
5914 宗教用具小売業	318	146	172	1 248	438	393	239	178	1 219	428	383	234	174
２人　以　下	153	44	109	257	36	43	95	83	252	36	41	94	81
３～　４人	99	46	53	347	88	80	102	77	325	80	72	98	75
５～　９人	47	37	10	291	133	98	42	18	289	131	98	42	18
１０～　１９人	16	16	-	214	122	92	-	-	214	122	92	-	-
２０～　２９人	-	-	-	-	-	-	-	-	-	-	-	-	-
３０～　４９人	2	2	-	80	25	55	-	-	80	25	55	-	-
５０～　９９人	1	1	-	59	34	25	-	-	59	34	25	-	-
１００人　以　上	-	-	-	-	-	-	-	-	-	-	-	-	-
592 機械器具小売業	3 361	1 641	1 720	21 873	12 230	5 378	2 644	1 621	21 076	11 936	5 178	2 377	1 585
２人　以　下	1 586	355	1 231	3 084	408	283	1 495	898	2 764	365	252	1 275	872
３～　４人	909	478	431	3 173	1 030	697	871	575	3 060	994	667	831	568
５～　９人	452	398	54	2 933	1 678	945	181	129	2 834	1 633	901	174	126
１０～　１９人	207	205	2	2 776	1 894	861	15	6	2 732	1 861	850	15	6
２０～　２９人	65	65	-	1 613	1 153	460	-	-	1 583	1 134	449	-	-
３０～　４９人	100	99	1	3 882	2 791	1 054	37	-	3 783	2 719	1 027	37	-
５０～　９９人	32	31	1	2 123	1 607	458	45	13	2 102	1 587	457	45	13
１００人　以　上	10	10	-	2 289	1 669	620	-	-	2 218	1 643	575	-	-
5921 電気機械器具小売業	2 498	1 079	1 419	14 536	7 524	3 453	2 184	1 375	13 920	7 305	3 341	1 931	1 343
２人　以　下	1 253	249	1 004	2 516	290	208	1 252	766	2 224	257	183	1 041	743
３～　４人	715	345	370	2 501	747	510	745	499	2 403	718	483	709	493
５～　９人	304	261	43	1 947	1 062	635	144	106	1 878	1 028	609	138	103
１０～　１９人	102	101	1	1 363	846	507	6	4	1 338	824	504	6	4
２０～　２９人	37	37	-	908	647	261	-	-	885	634	251	-	-
３０～　４９人	56	55	1	2 293	1 612	644	37	-	2 202	1 541	624	37	-
５０～　９９人	23	23	-	1 556	1 176	380	-	-	1 538	1 159	379	-	-
１００人　以　上	8	8	-	1 452	1 144	308	-	-	1 452	1 144	308	-	-
5922 電気事務機械器具小売業	338	233	105	3 090	1 948	909	150	83	3 029	1 928	879	140	82
２人　以　下	121	43	78	217	48	30	93	46	202	46	26	85	45
３～　４人	83	59	24	286	117	91	49	29	281	115	90	47	29
５～　９人	60	57	3	394	220	158	8	8	383	219	148	8	8
１０～　１９人	47	47	-	653	456	197	-	-	638	448	190	-	-
２０～　２９人	11	11	-	273	185	88	-	-	266	179	87	-	-
３０～　４９人	12	12	-	444	317	127	-	-	436	316	120	-	-
５０～　９９人	3	3	-	201	175	26	-	-	201	175	26	-	-
１００人　以　上	1	1	-	622	430	192	-	-	622	430	192	-	-
5929 その他の機械器具小売業	525	329	196	4 247	2 758	1 016	310	163	4 127	2 703	958	306	160
２人　以　下	212	63	149	351	70	45	150	86	338	62	43	149	84
３～　４人	111	74	37	386	166	96	77	47	376	161	94	75	46
５～　９人	88	80	8	592	396	152	29	15	573	386	144	28	15
１０～　１９人	58	57	1	760	592	157	9	2	756	589	156	9	2
２０～　２９人	17	17	-	432	321	111	-	-	432	321	111	-	-
３０～　４９人	32	32	-	1 145	862	283	-	-	1 145	862	283	-	-
５０～　９９人	6	5	1	366	256	52	45	13	363	253	52	45	13
１００人　以　上	1	1	-	215	95	120	-	-	144	69	75	-	-
599 その他のじゅう器小売業	1 173	405	768	5 056	1 492	2 077	758	729	4 996	1 484	2 036	754	722
２人　以　下	715	83	632	1 141	77	78	510	476	1 113	77	60	506	470
３～　４人	228	107	121	785	187	199	208	191	775	183	194	208	190
５～　９人	121	108	13	803	305	423	25	50	795	302	418	25	50
１０～　１９人	71	69	2	1 011	276	708	15	12	997	275	695	15	12
２０～　２９人	23	23	-	553	141	412	-	-	553	141	412	-	-
３０～　４９人	10	10	-	380	198	182	-	-	380	198	182	-	-
５０～　９９人	4	4	-	233	158	75	-	-	233	158	75	-	-
１００人　以　上	1	1	-	150	150	-	-	-	150	150	-	-	-
5991 金物小売業	598	164	434	1 882	502	534	475	371	1 853	501	510	472	370
２人　以　下	396	48	348	640	49	40	307	244	627	49	31	304	243
３～　４人	137	57	80	467	114	93	151	109	463	114	89	151	109
５～　９人	41	36	5	258	132	101	7	18	255	132	98	7	18
１０～　１９人	16	15	1	245	90	145	10	-	236	89	137	10	-
２０～　２９人	5	5	-	125	33	92	-	-	125	33	92	-	-
３０～　４９人	1	1	-	35	20	15	-	-	35	20	15	-	-
５０～　９９人	2	2	-	112	64	48	-	-	112	64	48	-	-
１００人　以　上	-	-	-	-	-	-	-	-	-	-	-	-	-
5992 荒物小売業	259	113	146	1 721	392	1 044	124	161	1 707	390	1 035	123	159
２人　以　下	136	11	125	226	9	15	91	111	216	9	7	91	109
３～　４人	31	14	17	110	24	26	25	35	107	23	25	24	35
５～　９人	34	30	4	242	74	145	8	15	241	73	145	8	15
１０～　１９人	40	40	-	550	77	473	-	-	550	77	473	-	-
２０～　２９人	14	14	-	337	38	299	-	-	337	38	299	-	-
３０～　４９人	3	3	-	106	20	86	-	-	106	20	86	-	-
５０～　９９人	-	-	-	-	-	-	-	-	-	-	-	-	-
１００人　以　上	1	1	-	150	150	-	-	-	150	150	-	-	-

年間商品販売額（万円）			その他の収入額（万円）							商品手持額	売場面積	産業分類番号
計	法人	個人	計	修理料	仲立手数料	製造額	飲食部門	サービス業	その他	（万円）	(㎡)	
11 876 084	11 351 788	524 296	120 753	14 178	181	397	2 264	2 935	100 799	1 429 542	322 720	5911
453 555	251 115	202 440	7 203	3 696	70	-	-	-	3 437	110 255	29 912	
896 461	672 199	224 262	27 083	9 131	61	380	-	2 001	15 510	165 429	38 604	
X	X	X	29 208	50	50	17	-	934	28 157	296 591	60 427	
1 908 697	X	X	8 408	1 300	-	-	-	-	7 108	310 650	61 112	
X	X	-	-	-	-	-	-	-	-	X	22 828	
X	X	-	2 264	-	-	-	2 264	-	-	X	X	
X	X	-	-	-	-	-	-	-	-	X	X	
2 789 792	2 789 792	-	46 587	-	-	-	-	-	46 587	247 525	29 710	
732 314	481 312	251 002	5 305	2 609	-	-	-	700	1 996	37 787	-	5912
163 660	25 717	137 943	2 413	1 257	-	-	-	-	1 156	16 517	-	
126 830	45 062	81 768	1 122	107	-	-	-	700	315	9 136	-	
202 124	170 833	31 291	1 770	1 245	-	-	-	-	525	10 060	-	
X	X	-	-	-	-	-	-	-	-	X	-	
X	X	-	-	-	-	-	-	-	-	X	-	
-	-	-	-	-	-	-	-	-	-	-	-	
-	-	-	-	-	-	-	-	-	-	-	-	
-	-	-	-	-	-	-	-	-	-	-	-	
508 188	122 129	386 059	4 580	3 365	15	376	-	-	824	41 924	-	5913
269 446	21 806	247 640	1 968	1 577	15	376	-	-	-	23 354	-	
139 905	31 046	108 859	2 300	1 788	-	-	-	-	512	13 494	-	
X	69 277	X	312	-	-	-	-	-	312	X	-	
X	-	X	-	-	-	-	-	-	-	X	-	
-	-	-	-	-	-	-	-	-	-	-	-	
-	-	-	-	-	-	-	-	-	-	-	-	
-	-	-	-	-	-	-	-	-	-	-	-	
-	-	-	-	-	-	-	-	-	-	-	-	
1 603 592	1 299 972	303 620	7 219	4 243	-	584	475	280	1 638	858 859	42 371	5914
193 133	103 737	89 396	4 543	2 717	-	89	475	-	1 262	113 605	10 624	
367 135	224 981	142 154	1 065	521	-	-	-	280	265	214 932	11 934	
491 763	419 693	72 070	1 500	1 005	-	495	-	-	-	X	15 721	
333 141	333 141	-	111	-	-	-	-	-	111	X	3 680	
-	-	-	-	-	-	-	-	-	-	-	-	
X	X	-	-	-	-	-	-	-	-	X	X	
X	X	-	-	-	-	-	-	-	-	X	X	
-	-	-	-	-	-	-	-	-	-	-	-	
80 502 689	76 718 456	3 784 233	1 866 235	488 114	202 282	183 665	6 861	324 257	661 056	6 870 408	539 092	592
3 164 079	1 484 756	1 679 323	116 390	57 842	2 765	3 261	185	20 150	32 187	308 224	49 716	
4 422 470	3 073 997	1 348 473	200 042	81 883	43 468	11 116	655	9 005	53 914	390 295	42 154	
7 584 734	6 919 296	665 438	339 646	133 796	28 680	2 160	4 100	57 376	113 535	833 177	35 579	
X	X	X	369 083	87 965	45 577	21 016	1 618	137 298	75 609	758 677	25 857	
6 020 048	6 020 048	-	169 066	32 745	20 178	18 000	-	10 445	87 698	648 112	40 564	
18 174 089	X	X	432 890	68 228	61 614	-	303	58 750	243 995	1 684 612	164 065	
10 123 536	X	X	111 005	25 656	-	-	-	31 232	54 117	X	X	
X	X	-	128 113	-	-	128 113	-	-	-	X	X	
51 267 145	48 441 060	2 826 085	812 012	221 818	181 042	141 469	4 943	42 004	220 735	5 402 546	440 252	5921
2 258 046	916 263	1 341 783	61 740	36 487	1 823	498	185	3 198	19 549	239 993	39 550	
3 118 201	1 930 727	1 187 474	161 452	66 953	40 805	116	355	5 691	47 532	313 670	32 193	
4 215 161	X	X	207 309	75 330	27 880	2 160	4 100	9 433	88 406	539 991	26 196	
X	X	X	109 244	31 948	39 483	10 581	-	9 000	18 232	495 516	20 355	
4 142 715	4 142 715	-	56 714	11 081	9 638	-	-	1 500	34 495	533 059	35 773	
14 182 376	X	X	74 258	20	61 414	-	303	-	12 521	1 412 706	147 795	
8 638 714	8 638 714	-	13 182	-	-	-	-	13 182	-	963 903	74 994	
X	X	-	128 113	-	-	128 113	-	-	-	903 708	63 396	
18 173 954	17 960 360	213 594	162 097	71 689	4 256	35 435	300	6 698	43 721	514 000	74 102	5922
306 617	168 598	138 019	6 358	2 108	935	-	-	42	3 273	21 174	3 338	
508 028	448 453	59 575	17 061	3 099	2 163	7 000	300	2 160	2 339	40 233	4 424	
921 947	905 947	16 000	48 708	30 527	600	-	-	1 294	16 287	61 423	3 943	
X	X	-	33 378	9 426	-	10 435	-	1 082	12 436	80 001	3 168	
1 005 558	1 005 558	-	42 892	14 079	558	18 000	-	2 120	8 135	74 208	4 004	
1 851 231	1 851 231	-	13 700	12 450	-	-	-	-	1 250	170 113	12 981	
860 918	860 918	-	-	-	-	-	-	-	-	66 848	X	
X	X	-	-	-	-	-	-	-	-	-	X	
11 061 590	10 317 036	744 554	892 126	194 607	16 984	6 762	1 618	275 555	396 600	953 862	24 738	5929
599 416	399 895	199 521	48 292	19 247	7	2 762	-	16 910	9 365	47 057	6 828	
796 241	694 817	101 424	21 529	11 832	500	4 000	-	1 154	4 043	36 392	5 537	
2 447 626	X	X	83 629	27 938	200	-	-	46 649	8 841	231 763	5 440	
X	X	X	226 461	46 592	6 094	-	1 618	127 217	44 941	183 160	2 334	
871 775	871 775	-	69 460	7 584	9 982	-	-	6 825	45 069	40 845	787	
2 140 482	2 140 482	-	344 932	55 758	200	-	-	58 750	230 224	101 793	3 289	
623 904	X	X	97 823	25 656	-	-	-	18 050	54 117	X	523	
X	X	-	-	-	-	-	-	-	-	X	-	
7 653 040	6 795 867	857 173	112 744	34 656	5 361	5 867	389	11 835	54 636	1 412 771	156 160	599
651 152	175 603	475 549	7 667	3 086	1 230	1	116	952	2 282	277 297	30 669	
887 553	572 339	315 214	5 150	2 396	227	10	107	45	2 365	201 514	17 146	
1 225 719	X	X	35 641	18 266	3 904	5 856	-	13	7 602	230 787	20 705	
X	X	X	19 315	-	-	-	-	1 217	18 098	282 121	45 855	
1 381 062	1 381 062	-	706	100	-	-	166	-	440	101 379	23 600	
1 209 444	1 209 444	-	12 848	3 240	-	-	-	9 608	-	190 718	8 405	
556 216	556 216	-	31 417	7 568	-	-	-	-	23 849	X	X	
X	X	-	-	-	-	-	-	-	-	X	X	
2 620 135	2 043 198	576 937	20 890	9 132	452	10	262	1 753	9 282	670 872	49 945	5991
432 474	125 978	306 496	4 632	2 600	292	-	96	478	1 166	192 866	16 794	
588 361	347 690	240 671	4 906	2 326	160	10	-	45	2 365	141 734	11 136	
473 645	X	X	X	X	-	-	-	13	X	97 041	6 164	
X	X	X	1 217	-	-	-	-	1 217	-	89 299	X	
126 415	126 415	-	706	100	-	-	166	-	440	23 112	3 069	
X	X	-	-	-	-	-	-	-	-	X	-	
X	X	-	X	X	-	-	-	-	X	X	X	
-	-	-	-	-	-	-	-	-	-	-	-	
2 180 886	2 035 771	145 115	108	70	-	-	20	-	18	420 267	86 101	5992
103 830	17 672	86 158	38	-	-	-	20	-	18	26 661	6 759	
88 752	56 577	32 175	70	70	-	-	-	-	-	21 238	2 693	
359 353	332 571	26 782	-	-	-	-	-	-	-	60 498	9 994	
585 193	585 193	-	-	-	-	-	-	-	-	156 556	X	
389 761	389 761	-	-	-	-	-	-	-	-	69 080	20 381	
X	X	-	-	-	-	-	-	-	-	X	5 721	
-	-	-	-	-	-	-	-	-	-	-	-	
X	X	-	-	-	-	-	-	-	-	X	X	

第２表　産業分類（細分類）別、従業者規模別の事業所数（法人・個人別）、就業者数（法人・個人男女別）、従業者数（法人・個人男女別）、年間商品販売額（法人・個人別）、その他の収入額（内訳別）、商品手持額、売場面積

産業分類	事業所数			就業者数（人）					従業者数（人）				
従業者規模	計	法人	個人	計	法人		個人		計	法人		個人	
					男	女	男	女		男	女	男	女
5993 陶磁器・ガラス器小売業	223	71	152	694	152	259	122	161	684	150	255	122	157
２人　以　下	150	17	133	224	14	17	92	101	219	14	16	91	98
３～　４人	36	22	14	122	25	51	15	31	122	25	51	16	30
５～　９人	28	24	4	181	39	115	10	17	179	37	115	10	17
１０～　１９人	8	7	1	125	46	62	5	12	122	46	59	5	12
２０～　２９人	-	-	-	-	-	-	-	-	-	-	-	-	-
３０～　４９人	1	1	-	42	28	14	-	-	42	28	14	-	-
５０～　９９人	-	-	-	-	-	-	-	-	-	-	-	-	-
１００人　以　上	-	-	-	-	-	-	-	-	-	-	-	-	-
5999 他に分類されないじゅう器小売業	93	57	36	759	446	240	37	36	752	443	236	37	36
２人　以　下	33	7	26	51	5	6	20	20	51	5	6	20	20
３～　４人	24	14	10	86	24	29	17	16	83	21	29	17	16
５～　９人	18	18	-	122	60	62	-	-	120	60	60	-	-
１０～　１９人	7	7	-	91	63	28	-	-	89	63	26	-	-
２０～　２９人	4	4	-	91	70	21	-	-	91	70	21	-	-
３０～　４９人	5	5	-	197	130	67	-	-	197	130	67	-	-
５０～　９９人	2	2	-	121	94	27	-	-	121	94	27	-	-
１００人　以　上	-	-	-	-	-	-	-	-	-	-	-	-	-
60　その他の小売業	25 823	11 536	14 287	149 130	51 474	57 938	17 935	21 783	142 922	49 621	55 084	17 390	20 827
２人　以　下	12 597	2 017	10 580	21 372	1 919	2 798	7 432	9 223	18 713	1 375	1 453	7 179	8 706
３～　４人	5 057	2 646	2 411	18 112	4 420	5 443	3 636	4 613	17 176	4 150	5 089	3 517	4 420
５～　９人	4 600	3 781	819	30 917	11 929	13 716	2 145	3 127	29 833	11 526	13 293	2 059	2 955
１０～　１９人	2 306	1 992	314	31 339	13 492	13 498	2 307	2 042	30 572	13 129	13 177	2 275	1 991
２０～　２９人	665	564	101	16 009	6 534	7 052	1 454	969	15 619	6 413	6 867	1 403	936
３０～　４９人	400	355	45	15 281	6 370	7 246	833	832	14 962	6 309	6 981	830	842
５０～　９９人	157	142	15	10 482	4 574	5 031	115	762	10 347	4 481	4 990	114	762
１００人　以　上	41	39	2	5 618	2 236	3 154	13	215	5 700	2 238	3 234	13	215
601　医薬品・化粧品小売業	5 388	2 928	2 460	31 655	7 005	17 800	1 910	4 940	30 215	6 792	16 922	1 860	4 641
２人　以　下	1 993	354	1 639	3 616	282	567	912	1 855	3 140	248	350	894	1 648
３～　４人	1 179	653	526	4 333	711	1 829	535	1 258	4 051	667	1 640	527	1 217
５～　９人	1 377	1 131	246	9 410	1 880	5 938	361	1 231	9 032	1 824	5 683	337	1 188
１０～　１９人	619	574	45	8 311	2 339	5 430	82	460	8 177	2 292	5 351	82	452
２０～　２９人	173	171	2	4 080	1 261	2 779	20	20	3 968	1 230	2 698	20	20
３０～　４９人	42	41	1	1 585	440	1 099	-	46	1 529	440	1 043	-	46
５０～　９９人	5	4	1	320	92	158	-	70	318	91	157	-	70
１００人　以　上	-	-	-	-	-	-	-	-	-	-	-	-	-
6011　医薬品小売業※	1 683	792	891	9 236	3 039	4 207	841	1 149	8 727	2 918	3 881	817	1 111
２人　以　下	812	127	685	1 350	129	130	495	596	1 275	115	94	486	580
３～　４人	331	174	157	1 277	298	456	203	320	1 122	262	344	202	314
５～　９人	291	249	42	2 104	773	1 044	108	179	1 942	736	949	94	163
１０～　１９人	160	154	6	2 315	972	1 274	15	54	2 254	949	1 236	15	54
２０～　２９人	80	79	1	1 848	694	1 134	20	-	1 792	683	1 089	20	-
３０～　４９人	8	8	-	291	135	156	-	-	291	135	156	-	-
５０～　９９人	1	1	-	51	38	13	-	-	51	38	13	-	-
１００人　以　上	-	-	-	-	-	-	-	-	-	-	-	-	-
6012　調剤薬局	2 287	1 543	744	14 688	2 453	9 540	743	1 952	14 287	2 406	9 258	728	1 895
２人　以　下	457	117	340	851	83	179	224	365	769	76	131	221	341
３～　４人	550	339	211	2 020	318	962	234	506	1 935	307	914	228	486
５～　９人	883	716	167	5 898	907	3 931	222	838	5 758	893	3 824	216	825
１０～　１９人	340	314	26	4 350	862	3 182	63	243	4 298	850	3 142	63	243
２０～　２９人	43	43	-	1 008	171	837	-	-	995	168	827	-	-
３０～　４９人	14	14	-	561	112	449	-	-	532	112	420	-	-
５０～　９９人	-	-	-	-	-	-	-	-	-	-	-	-	-
１００人　以　上	-	-	-	-	-	-	-	-	-	-	-	-	-
6013　化粧品小売業	1 418	593	825	7 731	1 513	4 053	326	1 839	7 201	1 468	3 783	315	1 635
２人　以　下	724	110	614	1 415	70	258	193	894	1 096	57	125	187	727
３～　４人	298	140	158	1 036	95	411	98	432	994	98	382	97	417
５～　９人	203	166	37	1 408	200	963	31	214	1 332	195	910	27	200
１０～　１９人	119	106	13	1 646	505	974	4	163	1 625	493	973	4	155
２０～　２９人	50	49	1	1 224	396	808	-	20	1 181	379	782	-	20
３０～　４９人	20	19	1	733	193	494	-	46	706	193	467	-	46
５０～　９９人	4	3	1	269	54	145	-	70	267	53	144	-	70
１００人　以　上	-	-	-	-	-	-	-	-	-	-	-	-	-
602　農耕用品小売業	205	76	129	792	263	160	201	168	757	261	154	184	158
２人　以　下	91	14	77	164	19	9	74	62	148	17	8	64	59
３～　４人	57	19	38	206	51	22	77	56	199	51	21	72	55
５～　９人	49	36	13	316	150	85	38	43	307	150	84	36	37
１０～　１９人	8	7	1	106	43	44	12	7	103	43	41	12	7
２０～　２９人	-	-	-	-	-	-	-	-	-	-	-	-	-
３０～　４９人	-	-	-	-	-	-	-	-	-	-	-	-	-
５０～　９９人	-	-	-	-	-	-	-	-	-	-	-	-	-
１００人　以　上	-	-	-	-	-	-	-	-	-	-	-	-	-
6021　農業用機械器具小売業	66	35	31	278	137	52	60	29	270	137	51	53	29
２人　以　下	19	1	18	37	1	1	23	12	33	1	1	19	12
３～　４人	22	12	10	85	34	14	26	11	82	34	13	24	11
５～　９人	24	21	3	146	94	35	11	6	145	94	35	10	6
１０～　１９人	1	1	-	10	8	2	-	-	10	8	2	-	-
２０～　２９人	-	-	-	-	-	-	-	-	-	-	-	-	-
３０～　４９人	-	-	-	-	-	-	-	-	-	-	-	-	-
５０～　９９人	-	-	-	-	-	-	-	-	-	-	-	-	-
１００人　以　上	-	-	-	-	-	-	-	-	-	-	-	-	-
6022　苗・種子小売業	95	20	75	346	54	63	112	117	329	54	60	107	108
２人　以　下	47	6	41	79	6	5	29	39	76	6	5	28	37
３～　４人	27	3	24	94	8	3	47	36	90	8	3	44	35
５～　９人	17	8	9	115	21	35	24	35	107	21	34	23	29
１０～　１９人	4	3	1	58	19	20	12	7	56	19	18	12	7
２０～　２９人	-	-	-	-	-	-	-	-	-	-	-	-	-
３０～　４９人	-	-	-	-	-	-	-	-	-	-	-	-	-
５０～　９９人	-	-	-	-	-	-	-	-	-	-	-	-	-
１００人　以　上	-	-	-	-	-	-	-	-	-	-	-	-	-
6023　肥料・飼料小売業	44	21	23	168	72	45	29	22	158	70	43	24	21
２人　以　下	25	7	18	48	12	3	22	11	39	10	2	17	10
３～　４人	8	4	4	27	9	5	4	9	27	9	5	4	9
５～　９人	8	7	1	55	35	15	3	2	55	35	15	3	2
１０～　１９人	3	3	-	38	16	22	-	-	37	16	21	-	-
２０～　２９人	-	-	-	-	-	-	-	-	-	-	-	-	-
３０～　４９人	-	-	-	-	-	-	-	-	-	-	-	-	-
５０～　９９人	-	-	-	-	-	-	-	-	-	-	-	-	-
１００人　以　上	-	-	-	-	-	-	-	-	-	-	-	-	-

年間商品販売額（万円）			その他の収入額（万円）							商品手持額	売場面積	産業分類番号
計	法人	個人	計	修理料	仲立手数料	製造額	飲食部門	サービス業	その他	（万円）	（㎡）	
935 057	844 856	90 201	747	6	305	1	107	174	154	181 541	11 789	5993
84 751	20 893	63 858	573	6	238	1	-	174	154	46 472	5 540	
113 873	97 388	16 485	174	-	67	-	107	-	-	29 416	2 286	
238 194	X	X	-	-	-	-	-	-	-	39 900	2 737	
X	X	X	-	-	-	-	-	-	-	X	1 226	
-	-	-	-	-	-	-	-	-	-	-	-	
X	X	-	-	-	-	-	-	-	-	X	-	
-	-	-	-	-	-	-	-	-	-	-	-	
-	-	-	-	-	-	-	-	-	-	-	-	
1 916 962	1 872 042	44 920	90 999	25 449	4 604	5 856	-	9 908	45 182	140 091	8 325	5999
30 097	11 060	19 037	2 424	480	700	-	-	300	944	11 298	1 576	
96 567	70 684	25 883	-	-	-	-	-	-	-	9 126	1 031	
154 527	154 527	-	X	X	3 904	5 856	-	-	X	33 348	1 810	
180 453	180 453	-	18 098	-	-	-	-	-	18 098	X	X	
864 886	864 886	-	-	-	-	-	-	-	-	9 187	150	
X	X	-	12 848	3 240	-	-	-	9 608	-	58 426	2 684	
X	X	-	X	X	-	-	-	-	X	X	X	
-	-	-	-	-	-	-	-	-	-	-	-	
245 686 530	216 102 226	29 584 304	4 886 793	536 127	248 439	57 314	436 257	1 259 801	2 348 854	31 091 745	2 200 313	60
23 211 386	10 202 298	13 009 088	317 623	23 188	9 947	6 349	6 889	37 949	233 301	4 052 252	407 917	
28 581 200	21 647 280	6 933 920	233 611	37 374	18 669	1 612	5 726	68 238	101 992	4 773 723	300 689	
63 154 318	58 185 385	4 968 933	773 104	127 388	48 226	3 731	51 851	245 607	296 303	7 269 871	401 908	
59 691 586	57 042 603	2 648 983	1 124 792	123 109	46 901	6 290	51 833	337 910	558 750	6 383 790	342 260	
25 465 906	24 288 141	1 177 765	806 631	218 175	59 777	288	21 571	187 108	319 711	X	166 581	
17 931 313	X	X	743 251	5 916	46 028	39 000	45 404	279 222	327 681	X	X	
16 970 898	X	X	424 060	976	18 893	45	137 551	56 982	209 613	2 383 802	X	
10 679 923	X	X	463 721	-	-	-	115 433	46 784	301 504	1 607 302	169 751	
54 167 288	47 587 982	6 579 306	385 316	4 860	6 112	2 954	15 713	141 910	213 766	6 265 446	425 537	601
4 212 598	1 877 550	2 335 048	17 449	99	1 068	163	174	7 133	8 812	854 879	75 897	
7 571 790	5 521 300	2 050 490	33 608	52	535	1	860	9 745	22 414	1 107 695	63 718	
15 810 508	14 090 158	1 720 350	117 288	484	4 221	222	6 086	60 679	45 596	1 802 692	95 303	
15 700 392	15 294 571	405 821	134 872	4 225	264	2 568	36	30 810	96 969	1 587 542	103 559	
7 794 568	X	X	31 477	-	24	-	-	3 600	27 853	628 825	69 922	
2 409 857	X	X	50 622	-	-	-	8 558	29 943	12 121	213 092	16 813	
667 575	X	X	-	-	-	-	-	-	-	70 721	325	
-	-	-	-	-	-	-	-	-	-	-	-	
15 992 848	14 208 578	1 784 270	52 821	524	1 145	2 663	714	6 284	41 491	2 458 104	179 571	6011
1 483 739	710 376	773 363	2 498	40	142	163	124	100	1 929	349 283	32 811	
2 713 071	2 162 308	550 763	3 244	-	400	-	590	1 242	1 012	483 377	26 394	
4 165 053	3 786 315	378 738	16 079	484	603	-	-	100	14 892	667 716	33 618	
4 081 651	X	X	30 709	-	-	2 500	-	4 842	23 367	619 698	42 924	
3 211 201	X	X	291	-	-	-	-	-	291	295 438	40 034	
X	X	-	-	-	-	-	-	-	-	X	X	
X	X	-	-	-	-	-	-	-	-	X	X	
-	-	-	-	-	-	-	-	-	-	-	-	
25 422 725	21 973 076	3 449 649	253 610	4 225	3 782	21	6 122	116 393	123 067	2 192 515	110 769	6012
1 378 592	525 094	853 498	5 051	-	5	-	-	721	4 325	245 357	17 711	
3 701 166	2 616 906	1 084 260	25 596	-	135	1	-	7 431	18 029	398 254	23 761	
9 366 888	8 156 337	1 210 551	80 513	-	3 618	-	6 086	55 177	15 632	800 727	41 506	
8 696 413	8 395 073	301 340	78 145	4 225	24	20	36	19 521	54 319	624 327	22 576	
1 758 645	1 758 645	-	22 241	-	-	-	-	3 600	18 641	90 826	3 979	
521 021	521 021	-	42 064	-	-	-	-	29 943	12 121	33 024	1 236	
-	-	-	-	-	-	-	-	-	-	-	-	
-	-	-	-	-	-	-	-	-	-	-	-	
12 751 715	11 406 328	1 345 387	78 885	111	1 185	270	8 878	19 233	49 208	1 614 827	135 197	6013
1 350 267	642 080	708 187	9 900	59	921	-	50	6 312	2 558	260 239	25 375	
1 157 553	742 086	415 467	4 768	52	-	-	270	1 072	3 373	226 064	13 563	
2 278 567	2 147 506	131 061	20 696	-	-	222	-	5 402	15 072	334 249	20 179	
2 922 328	X	X	26 018	-	240	48	-	6 447	19 283	343 517	38 059	
2 824 722	X	X	8 945	-	24	-	-	-	8 921	242 561	25 909	
X	X	X	8 558	-	-	-	8 558	-	-	X	X	
X	X	X	-	-	-	-	-	-	-	X	X	
-	-	-	-	-	-	-	-	-	-	-	-	
1 078 719	868 076	210 643	22 756	18 536	-	188	600	1 714	1 719	129 891	24 454	602
116 467	39 311	77 156	1 145	65	-	150	600	274	56	21 186	7 006	
212 935	125 114	87 821	3 415	1 875	-	-	-	-	1 540	29 854	5 805	
570 481	X	X	18 196	16 595	-	38	-	1 440	123	50 789	8 811	
178 836	X	X	-	-	-	-	-	-	-	28 062	2 832	
-	-	-	-	-	-	-	-	-	-	-	-	
-	-	-	-	-	-	-	-	-	-	-	-	
-	-	-	-	-	-	-	-	-	-	-	-	
-	-	-	-	-	-	-	-	-	-	-	-	
628 584	544 354	84 230	21 957	18 536	-	38	-	1 714	1 670	57 267	9 265	6021
X	X	X	395	65	-	-	-	274	56	4 913	2 676	
133 082	90 223	42 859	3 415	1 875	-	-	-	-	1 540	20 594	2 693	
367 770	X	X	18 147	16 595	-	38	-	1 440	74	X	X	
X	X	-	-	-	-	-	-	-	-	X	X	
-	-	-	-	-	-	-	-	-	-	-	-	
-	-	-	-	-	-	-	-	-	-	-	-	
-	-	-	-	-	-	-	-	-	-	-	-	
-	-	-	-	-	-	-	-	-	-	-	-	
193 769	94 725	99 044	750	-	-	150	600	-	-	30 476	9 262	6022
37 899	9 196	28 703	750	-	-	150	600	-	-	5 191	2 818	
42 635	5 893	36 742	-	-	-	-	-	-	-	4 214	2 321	
X	X	X	-	-	-	-	-	-	-	8 830	3 215	
X	X	X	-	-	-	-	-	-	-	12 241	908	
-	-	-	-	-	-	-	-	-	-	-	-	
-	-	-	-	-	-	-	-	-	-	-	-	
-	-	-	-	-	-	-	-	-	-	-	-	
-	-	-	-	-	-	-	-	-	-	-	-	
256 366	228 997	27 369	49	-	-	-	-	-	49	42 148	5 927	6023
X	X	X	-	-	-	-	-	-	-	11 082	1 512	
37 218	28 998	8 220	-	-	-	-	-	-	-	5 046	791	
X	X	X	49	-	-	-	-	-	49	X	X	
56 729	56 729	-	-	-	-	-	-	-	-	X	X	
-	-	-	-	-	-	-	-	-	-	-	-	
-	-	-	-	-	-	-	-	-	-	-	-	
-	-	-	-	-	-	-	-	-	-	-	-	
-	-	-	-	-	-	-	-	-	-	-	-	

第２表　産業分類（細分類）別、従業者規模別の事業所数（法人・個人別）、就業者数（法人・個人男女別）、従業者数（法人・個人男女別）、年間商品販売額（法人・個人別）、その他の収入額（内訳別）、商品手持額、売場面積

産業分類	事業所数			就業者数（人）					従業者数（人）				
従業者規模	計	法人	個人	計	法人		個人		計	法人		個人	
					男	女	男	女		男	女	男	女
603　燃料小売業	1 877	1 428	449	13 453	9 818	2 275	841	519	12 875	9 347	2 189	824	515
２人　以　下	317	69	248	625	136	40	267	182	543	72	35	258	178
３～　４人	393	253	140	1 485	820	187	288	190	1 361	721	170	280	190
５～　９人	771	718	53	5 381	4 164	882	224	111	5 174	3 987	852	224	111
１０～　１９人	348	341	7	4 519	3 566	877	48	28	4 366	3 443	847	48	28
２０～　２９人	36	35	1	875	678	175	14	8	866	671	173	14	8
３０～　４９人	9	9	-	320	258	62	-	-	317	257	60	-	-
５０～　９９人	3	3	-	248	196	52	-	-	248	196	52	-	-
１００人　以　上	-	-	-	-	-	-	-	-	-	-	-	-	-
6031　ガソリンスタンド	1 388	1 288	100	11 297	9 000	1 864	312	121	10 793	8 562	1 806	305	120
２人　以　下	83	50	33	201	116	22	38	25	131	54	17	36	24
３～　４人	251	220	31	984	746	127	78	33	882	653	123	73	33
５～　９人	698	667	31	4 903	3 942	754	158	49	4 704	3 768	729	158	49
１０～　１９人	322	317	5	4 166	3 335	779	38	14	4 037	3 228	757	38	14
２０～　２９人	26	26	-	626	515	111	-	-	622	513	109	-	-
３０～　４９人	5	5	-	169	150	19	-	-	169	150	19	-	-
５０～　９９人	3	3	-	248	196	52	-	-	248	196	52	-	-
１００人　以　上	-	-	-	-	-	-	-	-	-	-	-	-	-
6032　燃料小売業※	489	140	349	2 156	818	411	529	398	2 082	785	383	519	395
２人　以　下	234	19	215	424	20	18	229	157	412	18	18	222	154
３～　４人	142	33	109	501	74	60	210	157	479	68	47	207	157
５～　９人	73	51	22	478	222	128	66	62	470	219	123	66	62
１０～　１９人	26	24	2	353	231	98	10	14	329	215	90	10	14
２０～　２９人	10	9	1	249	163	64	14	8	244	158	64	14	8
３０～　４９人	4	4	-	151	108	43	-	-	148	107	41	-	-
５０～　９９人	-	-	-	-	-	-	-	-	-	-	-	-	-
１００人　以　上	-	-	-	-	-	-	-	-	-	-	-	-	-
604　書籍・文房具小売業	3 804	2 011	1 793	39 503	13 754	14 083	5 967	5 699	37 569	13 230	13 076	5 786	5 477
２人　以　下	1 508	494	1 014	3 033	359	976	798	900	1 988	148	248	759	833
３～　４人	538	270	268	1 931	429	558	425	519	1 809	405	532	400	472
５～　９人	517	375	142	3 620	1 143	1 436	566	475	3 434	1 081	1 387	534	432
１０～　１９人	634	413	221	9 279	3 190	2 879	1 949	1 261	8 929	3 061	2 733	1 916	1 219
２０～　２９人	290	201	89	7 074	2 686	2 232	1 299	857	6 861	2 630	2 159	1 248	824
３０～　４９人	237	194	43	8 882	3 643	3 657	802	780	8 840	3 633	3 615	802	790
５０～　９９人	69	55	14	4 254	1 709	1 738	115	692	4 193	1 675	1 712	114	692
１００人　以　上	11	9	2	1 430	595	607	13	215	1 515	597	690	13	215
6041　書籍・雑誌小売業	1 516	896	620	10 586	3 604	5 248	855	879	9 526	3 314	4 554	818	840
２人　以　下	679	272	407	1 598	243	673	358	324	788	48	79	343	318
３～　４人	287	140	147	1 042	230	295	246	271	968	210	276	227	255
５～　９人	285	231	54	1 929	674	886	161	208	1 868	652	867	158	191
１０～　１９人	186	175	11	2 507	1 027	1 335	75	70	2 461	1 009	1 307	75	70
２０～　２９人	30	29	1	713	306	386	15	6	704	303	380	15	6
３０～　４９人	31	31	-	1 180	512	668	-	-	1 180	512	668	-	-
５０～　９９人	14	14	-	906	359	547	-	-	848	327	521	-	-
１００人　以　上	4	4	-	711	253	458	-	-	709	253	456	-	-
6042　新聞小売業	1 231	724	507	25 425	9 160	7 605	4 554	4 106	24 627	8 946	7 331	4 418	3 932
２人　以　下	162	101	61	391	35	179	81	96	174	21	52	60	41
３～　４人	33	18	15	145	18	46	33	48	114	17	46	31	20
５～　９人	112	37	75	926	186	141	366	233	806	148	113	338	207
１０～　１９人	409	200	209	6 247	1 906	1 290	1 860	1 191	5 964	1 805	1 183	1 827	1 149
２０～　２９人	254	166	88	6 222	2 305	1 782	1 284	851	6 020	2 252	1 717	1 233	818
３０～　４９人	200	157	43	7 487	3 050	2 855	802	780	7 456	3 041	2 823	802	790
５０～　９９人	54	40	14	3 288	1 318	1 163	115	692	3 287	1 318	1 163	114	692
１００人　以　上	7	5	2	719	342	149	13	215	806	344	234	13	215
6043　紙・文房具小売業	1 057	391	666	3 492	990	1 230	558	714	3 416	970	1 191	550	705
２人　以　下	667	121	546	1 044	81	124	359	480	1 026	79	117	356	474
３～　４人	218	112	106	744	181	217	146	200	727	178	210	142	197
５～　９人	120	107	13	765	283	409	39	34	760	281	407	38	34
１０～　１９人	39	38	1	525	257	254	14	-	504	247	243	14	-
２０～　２９人	6	6	-	139	75	64	-	-	137	75	62	-	-
３０～　４９人	6	6	-	215	81	134	-	-	204	80	124	-	-
５０～　９９人	1	1	-	60	32	28	-	-	58	30	28	-	-
１００人　以　上	-	-	-	-	-	-	-	-	-	-	-	-	-
605　スポーツ用品・がん具等小売業※	1 856	993	863	11 728	5 621	4 238	1 080	789	11 341	5 415	4 145	1 045	736
２人　以　下	843	181	662	1 491	266	170	640	415	1 301	176	120	615	390
３～　４人	405	240	165	1 445	513	370	309	253	1 377	477	355	304	241
５～　９人	346	314	32	2 213	1 106	897	108	102	2 157	1 083	886	102	86
１０～　１９人	167	163	4	2 257	1 305	910	23	19	2 210	1 263	904	24	19
２０～　２９人	40	40	-	940	530	410	-	-	918	516	402	-	-
３０～　４９人	24	24	-	903	517	386	-	-	902	516	386	-	-
５０～　９９人	27	27	-	1 842	1 090	752	-	-	1 842	1 090	752	-	-
１００人　以　上	4	4	-	637	294	343	-	-	634	294	340	-	-
6051　スポーツ用品小売業	912	457	455	5 546	2 664	1 890	565	427	5 405	2 613	1 856	543	393
２人　以　下	448	97	351	738	99	77	341	221	695	92	64	327	212
３～　４人	212	125	87	751	279	174	160	138	721	268	167	157	129
５～　９人	137	121	16	882	469	292	56	65	851	460	291	51	49
１０～　１９人	69	68	1	920	549	360	8	3	887	526	350	8	3
２０～　２９人	16	16	-	374	214	160	-	-	374	214	160	-	-
３０～　４９人	15	15	-	547	340	207	-	-	546	339	207	-	-
５０～　９９人	12	12	-	853	468	385	-	-	853	468	385	-	-
１００人　以　上	3	3	-	481	246	235	-	-	478	246	232	-	-
6052　がん具・娯楽用品小売業	650	347	303	4 119	1 974	1 518	369	258	3 944	1 856	1 486	358	244
２人　以　下	289	51	238	540	123	49	222	146	433	55	30	213	135
３～　４人	138	85	53	504	179	144	102	79	471	155	140	100	76
５～　９人	131	121	10	835	374	403	33	25	819	366	395	33	25
１０～　１９人	58	56	2	799	480	299	12	8	782	463	299	12	8
２０～　２９人	17	17	-	380	226	154	-	-	378	225	153	-	-
３０～　４９人	6	6	-	245	98	147	-	-	245	98	147	-	-
５０～　９９人	10	10	-	660	446	214	-	-	660	446	214	-	-
１００人　以　上	1	1	-	156	48	108	-	-	156	48	108	-	-
6053　楽器小売業	294	189	105	2 063	983	830	146	104	1 992	946	803	144	99
２人　以　下	106	33	73	213	44	44	77	48	173	29	26	75	43
３～　４人	55	30	25	190	55	52	47	36	185	54	48	47	36
５～　９人	78	72	6	496	263	202	19	12	487	257	200	18	12
１０～　１９人	40	39	1	538	276	251	3	8	541	274	255	4	8
２０～　２９人	7	7	-	186	90	96	-	-	166	77	89	-	-
３０～　４９人	3	3	-	111	79	32	-	-	111	79	32	-	-
５０～　９９人	5	5	-	329	176	153	-	-	329	176	153	-	-
１００人　以　上	-	-	-	-	-	-	-	-	-	-	-	-	-

年間商品販売額（万円）			その他の収入額（万円）							商品手持額	売場面積	産業分類番号
計	法人	個人	計	修理料	仲立手数料	製造額	飲食部門	サービス業	その他	（万円）	（㎡）	
51 381 976	49 381 451	2 000 525	886 640	178 081	8 480	155	54 693	260 446	384 786	1 722 179	19 876	603
2 035 872	1 632 408	403 464	163 428	240	244	14	188	3 482	159 260	65 435	6 104	
5 899 961	5 366 442	533 519	65 751	7 465	731	-	4 009	31 699	21 848	392 204	5 791	
21 166 705	20 426 706	739 999	332 618	77 032	6 644	141	34 059	123 693	91 051	659 041	4 588	
16 247 285	X	X	239 730	69 869	862	-	15 227	88 288	65 485	480 799	2 289	
4 555 477	X	X	39 503	18 490	-	-	-	3 675	17 338	80 638	742	
947 286	947 286	-	16 731	4 985	-	-	1 211	9 609	926	32 848	362	
529 390	529 390	-	28 879	-	-	-	-	-	28 879	11 214	-	
-	-	-	-	-	-	-	-	-	-	-	-	
47 402 251	46 150 804	1 251 447	813 806	169 951	8 311	141	52 755	248 369	334 279	1 571 332	-	6031
1 697 440	1 575 578	121 862	155 015	233	75	-	-	2 474	152 233	44 230	-	
5 359 110	5 115 493	243 617	60 777	6 996	731	-	4 009	30 886	18 156	350 107	-	
20 400 748	19 815 968	584 780	309 365	74 638	6 644	141	34 059	123 227	70 658	620 645	-	
15 489 233	15 188 045	301 188	230 348	64 609	862	-	13 477	88 208	63 193	467 049	-	
3 264 862	3 264 862	-	22 300	18 490	-	-	-	3 575	235	68 236	-	
661 468	661 468	-	7 122	4 985	-	-	1 211	-	926	9 851	-	
529 390	529 390	-	28 879	-	-	-	-	-	28 879	11 214	-	
-	-	-	-	-	-	-	-	-	-	-	-	
3 979 725	3 230 647	749 078	72 834	8 129	169	14	1 938	12 076	50 507	150 847	19 876	6032
338 432	56 830	281 602	8 413	7	169	14	188	1 008	7 027	21 205	6 104	
540 851	250 949	289 902	4 974	469	-	-	-	813	3 692	42 097	5 791	
765 957	610 738	155 219	23 253	2 394	-	-	-	466	20 393	38 396	4 588	
758 052	X	X	9 382	5 260	-	-	1 750	80	2 292	13 750	2 289	
1 290 615	X	X	17 203	-	-	-	-	100	17 103	12 402	742	
285 818	285 818	-	9 609	-	-	-	-	9 609	-	22 997	362	
-	-	-	-	-	-	-	-	-	-	-	-	
-	-	-	-	-	-	-	-	-	-	-	-	
34 610 031	28 631 729	5 978 302	2 272 426	652	172 894	39 812	127 610	705 810	1 225 648	4 614 506	262 850	604
3 850 453	2 535 082	1 315 371	31 797	278	1 515	245	252	13 889	15 618	505 442	49 327	
2 254 044	1 497 184	756 860	16 117	374	5 140	211	19	413	9 960	460 789	29 848	
4 848 415	4 129 530	718 885	114 412	-	2 944	-	3 613	28 000	79 856	1 037 778	56 897	
8 077 906	6 619 415	1 458 491	575 755	-	39 908	68	14 343	171 565	349 870	1 060 793	56 226	
4 755 683	3 823 740	931 943	492 850	-	58 467	288	11 291	170 096	252 708	302 854	17 624	
X	X	625 975	628 500	-	46 028	39 000	18 711	218 715	306 046	524 224	26 228	
X	X	X	285 344	-	18 893	-	72 693	56 346	137 411	438 350	16 864	
1 642 692	X	X	127 651	-	-	-	6 688	46 784	74 178	284 276	9 836	
15 831 691	14 461 467	1 370 224	370 237	-	27 340	254	108 880	124 328	109 436	3 476 584	207 024	6041
2 320 214	1 853 850	466 364	23 107	-	445	245	200	11 642	10 575	316 024	27 891	
1 200 458	774 469	425 989	4 487	-	397	9	19	-	4 062	246 335	18 005	
2 837 822	2 507 330	330 492	37 325	-	1 382	-	3 613	1 351	30 979	618 821	41 953	
3 393 773	X	X	23 809	-	3 614	-	3 500	5 965	10 730	876 026	51 551	
1 193 125	X	X	54 494	-	8 856	-	11 291	6 513	27 834	X	16 746	
1 767 076	1 767 076	-	65 770	-	1 313	-	10 875	31 237	22 345	475 051	24 178	
1 849 972	1 849 972	-	109 797	-	11 333	-	72 693	22 860	2 910	X	16 864	
1 269 251	1 269 251	-	51 448	-	-	-	6 688	44 760	-	282 589	9 836	
12 775 307	8 904 989	3 870 318	1 769 266	-	143 851	68	18 679	580 512	1 026 156	128 080	-	6042
897 803	430 736	467 067	5 031	-	217	-	-	1 660	3 154	15 515	-	
145 050	93 121	51 929	9 781	-	4 491	-	-	31	5 259	3 662	-	
560 123	X	X	75 872	-	1 538	-	-	26 649	47 686	3 886	-	
3 306 219	1 971 707	1 334 512	491 634	-	35 720	68	10 843	165 601	279 403	47 896	-	
3 095 896	X	X	438 068	-	49 611	-	-	163 583	224 874	29 017	-	
X	X	625 975	497 130	-	44 715	-	7 836	187 478	257 101	5 166	-	
X	X	X	175 547	-	7 560	-	-	33 486	134 501	21 251	-	
373 441	X	X	76 203	-	-	-	-	2 025	74 178	1 687	-	
6 003 033	5 265 273	737 760	132 923	652	1 704	39 490	52	970	90 056	1 009 842	55 826	6043
632 436	250 496	381 940	3 659	278	853	-	52	588	1 889	173 903	21 436	
908 536	629 594	278 942	1 849	374	252	202	-	382	639	210 792	11 843	
1 450 470	X	X	1 215	-	24	-	-	-	1 191	415 071	14 944	
1 377 914	X	X	60 312	-	575	-	-	-	59 737	136 871	4 675	
466 662	466 662	-	288	-	-	288	-	-	-	X	878	
X	X	-	65 600	-	-	39 000	-	-	26 600	44 007	2 050	
X	X	-	-	-	-	-	-	-	-	X	-	
-	-	-	-	-	-	-	-	-	-	-	-	
21 994 639	20 272 684	1 721 955	258 869	63 015	6 007	4 029	43 622	57 321	84 875	4 621 249	348 588	605
1 669 157	825 816	843 341	16 311	5 610	253	659	1 196	1 086	7 507	546 948	42 407	
2 160 927	1 575 513	585 414	30 134	8 445	769	-	-	11 114	9 806	511 492	36 222	
3 926 885	3 685 962	240 923	50 007	14 751	96	-	5 371	11 873	17 916	845 969	63 071	
5 326 805	5 274 528	52 277	88 183	31 349	4 889	3 370	10 837	24 678	13 060	1 124 684	53 854	
1 503 009	1 503 009	-	14 579	1 157	-	-	3 508	8 314	1 600	376 318	24 972	
2 164 955	2 164 955	-	18 010	931	-	-	16 924	-	155	397 990	31 852	
3 846 647	3 846 647	-	41 645	771	-	-	5 786	257	34 831	555 515	80 884	
1 396 254	1 396 254	-	-	-	-	-	-	-	-	262 333	15 326	
10 693 096	9 617 505	1 075 591	49 895	10 061	5 028	3 382	5 069	8 819	17 536	2 273 838	176 158	6051
858 930	316 698	542 232	10 377	2 991	90	122	532	781	5 861	231 411	20 528	
1 267 975	900 650	367 325	13 122	5 137	49	-	-	7 781	155	287 507	19 777	
1 868 188	X	X	1 676	1 676	-	-	-	-	-	419 365	26 814	
X	X	X	21 706	-	4 889	3 260	2 037	-	11 520	426 654	20 687	
670 381	670 381	-	-	-	-	-	-	-	-	171 453	12 310	
984 298	984 298	-	2 500	-	-	-	2 500	-	-	X	X	
1 746 534	1 746 534	-	514	257	-	-	-	257	-	291 339	43 621	
X	X	-	-	-	-	-	-	-	-	X	X	
6 914 868	6 474 384	440 484	20 375	212	827	120	-	18 344	872	1 468 729	124 673	6052
528 632	320 616	208 016	1 179	92	107	120	-	-	860	213 105	16 982	
649 579	508 026	141 553	1 325	60	720	-	-	533	13	152 253	12 862	
1 236 726	X	X	101	60	-	-	-	41	-	247 863	24 938	
X	X	X	10 062	-	-	-	-	10 062	-	444 652	18 790	
643 165	643 165	-	7 708	-	-	-	-	7 708	-	157 151	9 966	
338 126	338 126	-	-	-	-	-	-	-	-	X	X	
1 205 433	1 205 433	-	-	-	-	-	-	-	-	131 459	29 497	
X	X	-	-	-	-	-	-	-	-	X	X	
4 386 675	4 180 795	205 880	188 599	52 742	152	527	38 553	30 159	66 466	878 682	47 757	6053
281 595	188 502	93 093	4 755	2 527	56	417	664	305	786	102 432	4 897	
243 373	166 837	76 536	15 687	3 249	-	-	-	2 800	9 638	71 732	3 583	
821 971	X	X	48 230	13 015	96	-	5 371	11 832	17 916	178 741	11 319	
1 113 062	X	X	56 415	31 349	-	110	8 800	14 616	1 540	253 378	14 377	
189 463	189 463	-	6 871	1 157	-	-	3 508	606	1 600	47 714	2 696	
842 531	842 531	-	15 510	931	-	-	14 424	-	155	91 968	3 119	
894 680	894 680	-	41 131	514	-	-	5 786	-	34 831	132 717	7 766	
-	-	-	-	-	-	-	-	-	-	-	-	

第２表　産業分類（細分類）別、従業者規模別の事業所数（法人・個人別）、就業者数（法人・個人男女別）、従業者数（法人・個人男女別）、年間商品販売額（法人・個人別）、その他の収入額（内訳別）、商品手持額、売場面積

産業分類	事業所数			就業者数（人）					従業者数（人）				
従業者規模	計	法人	個人	計	法人		個人		計	法人		個人	
					男	女	男	女		男	女	男	女
606　写真機・写真材料小売業	287	149	138	1 229	457	486	164	122	1 170	425	463	164	118
２人　以　下	133	30	103	218	34	22	102	60	210	31	20	102	57
３～　４人	76	46	30	261	79	84	52	46	257	77	83	52	45
５～　９人	60	55	5	408	173	209	10	16	404	170	208	10	16
１０～　１９人	14	14	-	164	73	91	-	-	164	73	91	-	-
２０～　２９人	2	2	-	48	22	26	-	-	48	22	26	-	-
３０～　４９人	1	1	-	34	21	13	-	-	34	21	13	-	-
５０～　９９人	1	1	-	96	55	41	-	-	53	31	22	-	-
１００人　以　上	-	-	-	-	-	-	-	-	-	-	-	-	-
607　時計・眼鏡・光学機械小売業	1 415	751	664	5 047	2 022	1 842	749	434	4 949	1 996	1 786	740	427
２人　以　下	745	169	576	1 221	217	132	574	298	1 151	199	90	568	294
３～　４人	354	274	80	1 229	551	423	138	117	1 211	546	416	135	114
５～　９人	244	237	7	1 560	743	777	26	14	1 542	735	767	26	14
１０～　１９人	61	60	1	725	345	364	11	5	724	344	364	11	5
２０～　２９人	8	8	-	195	91	104	-	-	204	97	107	-	-
３０～　４９人	3	3	-	117	75	42	-	-	117	75	42	-	-
５０～　９９人	-	-	-	-	-	-	-	-	-	-	-	-	-
１００人　以　上	-	-	-	-	-	-	-	-	-	-	-	-	-
609　他に分類されない小売業	10 991	3 200	7 791	45 723	12 534	17 054	7 023	9 112	44 046	12 155	16 349	6 787	8 755
２人　以　下	6 967	706	6 261	11 004	606	882	4 065	5 451	10 232	484	582	3 919	5 247
３～　４人	2 055	891	1 164	7 222	1 266	1 970	1 812	2 174	6 911	1 206	1 872	1 747	2 086
５～　９人	1 236	915	321	8 009	2 570	3 492	812	1 135	7 783	2 496	3 426	790	1 071
１０～　１９人	455	420	35	5 978	2 631	2 903	182	262	5 899	2 610	2 846	182	261
２０～　２９人	116	107	9	2 797	1 266	1 326	121	84	2 754	1 247	1 302	121	84
３０～　４９人	84	83	1	3 440	1 416	1 987	31	6	3 223	1 367	1 822	28	6
５０～　９９人	52	52	-	3 722	1 432	2 290	-	-	3 693	1 398	2 295	-	-
１００人　以　上	26	26	-	3 551	1 347	2 204	-	-	3 551	1 347	2 204	-	-
6091　たばこ・喫煙具専門小売業	3 669	129	3 540	5 879	224	256	1 836	3 563	5 779	217	249	1 809	3 504
２人　以　下	3 397	62	3 335	4 781	44	54	1 581	3 102	4 704	43	53	1 558	3 050
３～　４人	224	40	184	735	49	89	219	378	718	48	83	215	372
５～　９人	39	18	21	227	40	68	36	83	224	38	68	36	82
１０～　１９人	7	7	-	87	66	21	-	-	85	64	21	-	-
２０～　２９人	2	2	-	49	25	24	-	-	48	24	24	-	-
３０～　４９人	-	-	-	-	-	-	-	-	-	-	-	-	-
５０～　９９人	-	-	-	-	-	-	-	-	-	-	-	-	-
１００人　以　上	-	-	-	-	-	-	-	-	-	-	-	-	-
6092　花・植木小売業	1 740	375	1 365	6 397	977	1 562	1 614	2 244	6 056	930	1 510	1 554	2 062
２人　以　下	888	77	811	1 675	76	99	655	845	1 496	43	81	623	749
３～　４人	520	101	419	1 852	105	279	607	861	1 756	97	257	588	814
５～　９人	267	139	128	1 720	341	587	306	486	1 659	337	577	297	448
１０～　１９人	50	44	6	627	241	313	24	49	622	239	311	24	48
２０～　２９人	10	9	1	250	122	103	22	3	250	122	103	22	3
３０～　４９人	3	3	-	113	35	78	-	-	113	35	78	-	-
５０～　９９人	1	1	-	59	16	43	-	-	59	16	43	-	-
１００人　以　上	1	1	-	101	41	60	-	-	101	41	60	-	-
6093　建築材料小売業	388	148	240	1 696	690	455	361	190	1 615	654	440	340	181
２人　以　下	200	33	167	349	46	17	191	95	320	38	15	176	91
３～　４人	109	42	67	381	100	49	149	83	367	98	48	143	78
５～　９人	54	48	6	345	206	106	21	12	336	197	106	21	12
１０～　１９人	17	17	-	234	157	77	-	-	231	157	74	-	-
２０～　２９人	1	1	-	23	16	7	-	-	23	16	7	-	-
３０～　４９人	5	5	-	233	122	111	-	-	207	105	102	-	-
５０～　９９人	2	2	-	131	43	88	-	-	131	43	88	-	-
１００人　以　上	-	-	-	-	-	-	-	-	-	-	-	-	-
6094　ジュエリー製品小売業	826	571	255	3 888	1 156	2 148	259	325	3 802	1 127	2 113	255	307
２人　以　下	294	106	188	487	69	120	149	149	458	67	105	148	138
３～　４人	282	229	53	1 007	226	602	72	107	967	224	573	69	101
５～　９人	194	182	12	1 213	359	782	16	56	1 203	358	774	16	55
１０～　１９人	37	36	1	491	162	314	10	5	473	154	304	10	5
２０～　２９人	6	5	1	134	54	60	12	8	134	54	60	12	8
３０～　４９人	11	11	-	430	241	189	-	-	408	217	191	-	-
５０～　９９人	2	2	-	126	45	81	-	-	159	53	106	-	-
１００人　以　上	-	-	-	-	-	-	-	-	-	-	-	-	-
6095　ペット・ペット用品小売業	484	164	320	2 414	573	1 063	318	460	2 389	572	1 054	317	446
２人　以　下	252	27	225	411	21	38	176	176	390	18	29	173	170
３～　４人	99	32	67	339	37	73	78	151	332	37	73	77	145
５～　９人	73	51	22	449	87	241	37	84	454	90	242	40	82
１０～　１９人	40	35	5	517	170	291	21	35	517	170	291	21	35
２０～　２９人	14	13	1	343	144	179	6	14	341	143	178	6	14
３０～　４９人	5	5	-	185	55	130	-	-	185	55	130	-	-
５０～　９９人	-	-	-	-	-	-	-	-	-	-	-	-	-
１００人　以　上	1	1	-	170	59	111	-	-	170	59	111	-	-
6096　骨とう品小売業	158	40	118	433	115	81	131	106	410	113	61	131	105
２人　以　下	109	16	93	161	15	12	80	54	160	15	12	80	53
３～　４人	31	13	18	104	27	18	32	27	104	27	18	32	27
５～　９人	13	6	7	103	24	35	19	25	81	22	15	19	25
１０～　１９人	5	5	-	65	49	16	-	-	65	49	16	-	-
２０～　２９人	-	-	-	-	-	-	-	-	-	-	-	-	-
３０～　４９人	-	-	-	-	-	-	-	-	-	-	-	-	-
５０～　９９人	-	-	-	-	-	-	-	-	-	-	-	-	-
１００人　以　上	-	-	-	-	-	-	-	-	-	-	-	-	-
6097　中古品小売業※	442	142	300	1 955	690	524	429	312	1 892	673	513	410	296
２人　以　下	245	30	215	400	27	36	205	132	363	22	28	188	125
３～　４人	80	28	52	288	54	55	92	87	275	50	53	90	82
５～　９人	71	40	31	465	153	123	111	78	452	145	122	111	74
１０～　１９人	33	32	1	444	242	192	1	9	444	242	192	1	9
２０～　２９人	9	8	1	196	115	55	20	6	196	115	55	20	6
３０～　４９人	3	3	-	111	78	33	-	-	111	78	33	-	-
５０～　９９人	1	1	-	51	21	30	-	-	51	21	30	-	-
１００人　以　上	-	-	-	-	-	-	-	-	-	-	-	-	-
6099　他に分類されないその他の小売業	3 284	1 631	1 653	23 061	8 109	10 965	2 075	1 912	22 103	7 869	10 409	1 971	1 854
２人　以　下	1 582	355	1 227	2 740	308	506	1 028	898	2 341	238	259	973	871
３～　４人	710	406	304	2 516	668	805	563	480	2 392	625	767	533	467
５～　９人	525	431	94	3 487	1 360	1 550	266	311	3 374	1 309	1 522	250	293
１０～　１９人	266	244	22	3 513	1 544	1 679	126	164	3 462	1 535	1 637	126	164
２０～　２９人	74	69	5	1 802	790	898	61	53	1 762	773	875	61	53
３０～　４９人	57	56	1	2 368	885	1 446	31	6	2 199	877	1 288	28	6
５０～　９９人	46	46	-	3 355	1 307	2 048	-	-	3 293	1 265	2 028	-	-
１００人　以　上	24	24	-	3 280	1 247	2 033	-	-	3 280	1 247	2 033	-	-

年間商品販売額（万円）			その他の収入額（万円）							商品手持額	売場面積	産業分類番号
計	法人	個人	計	修理料	仲立手数料	製造額	飲食部門	サービス業	その他	（万円）	（㎡）	
1 574 112	1 431 935	142 177	17 295	475	472	1 540	-	8 095	6 713	234 143	13 015	606
128 216	56 207	72 009	2 552	321	-	40	-	1 932	259	31 096	3 735	
220 401	173 028	47 373	2 201	154	372	-	-	1 675	-	32 327	3 081	
577 213	554 418	22 795	9 588	-	100	1 500	-	4 488	3 500	94 264	4 181	
233 380	233 380	-	-	-	-	-	-	-	-	35 763	1 592	
X	X	-	X	-	-	-	-	-	X	X	X	
X	X	-	-	-	-	-	-	-	-	X	X	
X	X	-	X	-	-	-	-	-	X	-	X	
-	-	-	-	-	-	-	-	-	-	-	-	
7 198 873	6 501 878	696 995	59 742	24 864	302	1 830	458	14 750	17 538	1 916 116	93 499	607
942 913	471 883	471 030	15 519	10 551	302	-	-	461	4 205	465 074	28 534	
1 540 731	1 378 110	162 621	10 929	6 557	-	-	-	3 603	769	415 974	28 267	
2 561 775	X	X	10 226	7 755	-	1 830	458	-	183	560 710	26 172	
1 734 214	X	X	6 147	1	-	-	-	-	6 146	351 445	7 409	
X	X	-	6 235	-	-	-	-	-	6 235	28 439	X	
X	X	-	10 686	-	-	-	-	10 686	-	94 474	X	
-	-	-	-	-	-	-	-	-	-	-	-	
-	-	-	-	-	-	-	-	-	-	-	-	
73 680 892	61 426 491	12 254 401	983 749	245 646	54 171	6 807	193 561	69 755	413 810	11 588 215	1 012 494	609
10 255 710	2 764 041	7 491 669	69 422	6 025	6 564	5 078	4 480	9 692	37 584	1 562 192	194 907	
8 720 411	6 010 589	2 709 822	71 456	12 452	11 122	1 400	838	9 989	35 655	1 823 388	127 957	
13 692 336	X	X	120 769	10 771	34 222	-	2 265	15 434	58 078	2 218 628	142 885	
12 192 768	11 805 060	387 708	80 105	17 665	977	284	11 390	22 569	27 220	1 714 702	114 499	
6 446 257	6 227 875	218 382	X	198 528	1 286	-	6 773	1 423	X	827 869	50 756	
6 566 247	X	X	18 702	-	-	-	-	10 269	8 433	1 072 741	116 529	
8 166 186	8 166 186	-	X	205	-	45	59 071	379	X	1 308 002	120 372	
7 640 977	7 640 977	-	336 070	-	-	-	108 744	-	227 326	1 060 693	144 589	
7 115 043	2 012 615	5 102 428	34 302	474	3 301	810	3 909	8 956	16 853	506 865	56 264	6091
4 663 872	199 603	4 464 269	25 744	474	2 624	810	3 698	4 716	13 422	366 636	50 009	
804 148	239 038	565 110	6 734	-	655	-	211	2 743	3 125	76 487	4 630	
329 193	256 144	73 049	1 824	-	22	-	-	1 496	306	25 519	1 542	
X	X	-	-	-	-	-	-	-	-	X	X	
X	X	-	-	-	-	-	-	-	-	X	X	
-	-	-	-	-	-	-	-	-	-	-	-	
-	-	-	-	-	-	-	-	-	-	-	-	
-	-	-	-	-	-	-	-	-	-	-	-	
4 714 976	2 665 272	2 049 704	20 342	100	338	-	-	7 956	11 949	336 241	112 630	6092
927 768	141 825	785 943	1 704	-	338	-	-	336	1 031	53 830	33 999	
1 005 031	239 325	765 706	4 150	100	-	-	-	2 530	1 520	55 295	27 353	
1 243 824	808 753	435 071	3 111	-	-	-	-	1 690	1 421	56 646	24 209	
657 446	X	X	3 400	-	-	-	-	3 400	-	79 695	15 762	
222 432	X	X	7 977	-	-	-	-	-	7 977	X	X	
X	X	-	-	-	-	-	-	-	-	29 818	3 421	
X	X	-	-	-	-	-	-	-	-	X	X	
X	X	-	-	-	-	-	-	-	-	X	X	
3 970 495	3 493 339	477 156	17 905	1 728	180	61	273	4 308	11 355	383 234	78 660	6093
352 031	114 039	237 992	1 274	-	180	16	-	456	622	34 820	17 093	
430 302	224 927	205 375	X	X	-	X	273	334	X	67 601	20 945	
1 215 839	1 182 050	33 789	10 277	-	-	-	-	3 518	6 759	54 553	16 363	
1 108 345	1 108 345	-	576	-	-	-	-	-	576	48 221	4 146	
X	X	-	-	-	-	-	-	-	-	X	X	
532 092	532 092	-	-	-	-	-	-	-	-	113 214	14 851	
X	X	-	X	X	-	X	-	-	X	X	X	
-	-	-	-	-	-	-	-	-	-	-	-	
8 924 175	8 426 342	497 833	37 689	18 309	1 315	-	53	1 401	16 612	3 281 812	42 636	6094
867 858	618 334	249 524	3 599	3 118	35	-	-	201	245	433 233	9 755	
1 818 024	1 689 800	128 224	X	X	-	-	50	-	6 212	806 301	13 037	
2 431 623	X	X	15 051	2 413	1 280	-	3	1 200	10 155	1 172 082	12 457	
X	X	X	733	733	-	-	-	-	-	545 818	4 539	
541 700	X	X	6 217	6 217	-	-	-	-	-	X	X	
856 224	856 224	-	-	-	-	-	-	-	-	177 719	1 400	
X	X	-	X	X	-	-	-	-	-	X	X	
-	-	-	-	-	-	-	-	-	-	-	-	
2 239 964	1 858 518	381 446	32 024	200	66	-	2 714	14 488	14 557	326 280	64 033	6095
317 756	144 113	173 643	1 622	200	-	-	-	872	550	61 351	12 764	
206 854	102 870	103 984	2 294	-	3	-	110	1 639	542	34 788	6 710	
511 933	446 223	65 710	6 456	-	63	-	686	3 407	2 300	66 570	8 945	
514 920	X	X	13 265	-	-	-	1 918	7 406	3 941	44 356	11 632	
X	X	X	X	-	-	-	-	1 163	X	X	X	
109 577	109 577	-	3 742	-	-	-	-	-	3 742	12 117	2 633	
-	-	-	-	-	-	-	-	-	-	-	-	
X	X	-	X	-	-	-	-	-	X	X	X	
746 781	528 905	217 876	16 276	374	9 866	1 434	-	-	4 602	487 846	7 658	6096
112 605	31 762	80 843	3 487	-	-	1 234	-	-	2 253	82 433	4 113	
204 947	142 507	62 440	4 014	-	1 866	200	-	-	1 948	113 907	1 379	
228 675	154 082	74 593	8 500	374	8 000	-	-	-	126	112 790	826	
200 554	200 554	-	275	-	-	-	-	-	275	178 716	1 340	
-	-	-	-	-	-	-	-	-	-	-	-	
-	-	-	-	-	-	-	-	-	-	-	-	
-	-	-	-	-	-	-	-	-	-	-	-	
-	-	-	-	-	-	-	-	-	-	-	-	
1 710 881	1 352 617	358 264	20 045	362	8 407	4	-	10 632	640	430 897	58 017	6097
215 782	74 138	141 644	3 010	242	2 297	4	-	14	453	82 755	13 122	
246 033	164 843	81 190	983	120	58	-	-	618	187	44 138	8 072	
440 328	X	X	6 042	-	6 042	-	-	-	-	105 181	14 074	
471 344	X	X	10	-	10	-	-	-	-	124 863	12 684	
X	X	X	-	-	-	-	-	-	-	X	X	
87 076	87 076	-	10 000	-	-	-	-	10 000	-	26 590	2 744	
X	X	-	-	-	-	-	-	-	-	X	X	
-	-	-	-	-	-	-	-	-	-	-	-	
44 258 577	41 088 883	3 169 694	805 166	224 100	30 698	4 497	186 613	22 015	337 243	5 835 040	592 596	6099
2 798 038	1 440 227	1 357 811	28 982	1 991	1 090	3 013	782	3 097	19 009	447 134	54 052	
4 005 072	3 207 279	797 793	35 664	4 882	8 540	X	195	2 124	X	624 871	45 831	
7 290 921	X	X	69 508	7 984	18 814	-	1 576	4 123	37 011	625 287	64 469	
6 763 284	6 439 902	323 382	61 846	16 932	967	284	9 472	11 763	22 428	X	X	
4 562 671	4 441 765	120 906	201 720	192 311	1 286	-	6 773	260	1 090	506 421	32 269	
X	X	X	4 960	-	-	-	-	269	4 691	713 283	91 480	
7 122 556	7 122 556	-	X	-	-	X	59 071	379	X	1 239 903	113 460	
X	X	-	X	-	-	-	108 744	-	X	X	X	

第３表　市区町村別、従業者規模別及び産業分類（細分類）別の事業所数（法人・個人別）、就業者数（法人・個人男女別）、従業者数（法人・個人男女別）、年間商品販売額、その他の収入額、商品手持額、売場面積

【大阪市】

産業分類		事業所数 計	事業所数 法人	事業所数 個人	就業者数（人） 計	就業者数（人） 法人 男	就業者数（人） 法人 女	就業者数（人） 個人 男	就業者数（人） 個人 女	従業者数（人） 計	従業者数（人） 法人 男	従業者数（人） 法人 女	従業者数（人） 個人 男	従業者数（人） 個人 女	年間商品販売額（万円）	その他の収入額（万円）	商品手持額（万円）	売場面積（㎡）
	総数	53 196	32 318	20 878	510 206	259 578	192 784	29 801	28 043	481 201	252 343	172 515	29 100	27 243	4 730 050 578	41 574 283	338 179 202	2 971 872
（従業者規模）	２人　以　下	19 925	5 297	14 628	36 109	5 961	6 152	12 250	11 746	31 658	4 724	3 730	11 918	11 286	77 096 409	776 554	7 707 034	488 686
	３～　４人	11 972	7 765	4 207	42 554	14 830	13 477	7 322	6 925	40 951	14 236	12 839	7 125	6 751	155 147 946	978 461	13 965 359	360 559
	５～　９人	10 651	9 317	1 334	71 114	35 091	27 585	4 143	4 295	68 967	34 191	26 578	4 031	4 167	452 368 264	2 948 647	32 980 879	426 340
	１０～　１９人	5 955	5 372	583	81 547	45 300	28 336	4 393	3 518	80 077	44 744	27 513	4 357	3 463	651 558 223	5 050 896	43 187 137	347 418
	２０～　２９人	2 020	1 913	107	48 879	29 218	17 194	1 416	1 051	47 976	28 888	16 633	1 397	1 058	388 466 600	3 375 269	26 233 981	169 580
	３０～　４９人	1 399	1 384	15	54 074	33 926	19 606	271	271	53 158	33 659	18 952	266	281	584 914 003	6 365 610	40 666 983	143 097
	５０～　９９人	812	808	4	56 212	34 577	21 392	6	237	55 030	34 173	20 614	6	237	801 979 538	6 060 807	32 121 151	236 599
	１００人　以　上	462	462	-	119 717	60 675	59 042	-	-	103 384	57 728	45 656	-	-	1 618 519 595	16 018 039	141 316 678	799 593
	卸売業　計	21 675	18 165	3 510	289 323	186 547	93 203	6 049	3 524	283 346	184 445	89 556	5 904	3 441	4 275 262 277	32 505 794	297 306 821	-
49	各種商品卸売業	74	65	9	2 237	1 388	824	15	10	2 296	1 435	837	14	10	390 400 445	2 211 984	82 210 470	-
4911	各種商品卸売業※	6	6	-	1 302	773	529	-	-	1 377	826	551	-	-	376 955 246	2 145 029	81 103 349	-
4919	その他の各種商品	68	59	9	935	615	295	15	10	919	609	286	14	10	13 445 199	66 955	1 107 121	-
50	繊維・衣服等卸売業	3 981	3 307	674	50 780	26 496	22 649	951	684	50 143	26 192	22 353	933	665	429 283 040	1 931 291	43 348 673	-
501	繊維品卸売業※	1 045	847	198	10 851	6 618	3 785	271	177	10 737	6 608	3 693	267	169	202 918 198	567 751	15 726 149	-
5011	生糸・繭卸売業	6	4	2	30	16	9	3	2	29	15	9	3	2	215 420	-	12 595	-
5012	繊維原料卸売業※	267	214	53	3 725	2 205	1 389	79	52	3 710	2 237	1 343	78	52	88 616 829	161 380	8 332 569	-
5013	糸卸売業	99	77	22	798	492	266	21	19	788	484	264	21	19	7 740 991	25 465	774 794	-
5014	織物卸売業※	673	552	121	6 298	3 905	2 121	168	104	6 210	3 872	2 077	165	96	106 344 958	380 906	6 606 191	-
502	衣服・身の回り品卸売業	2 936	2 460	476	39 929	19 878	18 864	680	507	39 406	19 584	18 660	666	496	226 364 842	1 363 540	27 622 524	-
5021	男子服卸売業	337	288	49	4 271	2 640	1 523	71	37	4 334	2 654	1 573	70	37	22 410 755	99 463	5 043 420	-
5022	婦人・子供服卸売業	1 093	929	164	15 840	7 505	7 899	221	215	15 545	7 328	7 788	216	213	93 866 837	333 288	8 503 144	-
5023	下着類卸売業	190	170	20	4 595	1 446	3 101	31	17	4 498	1 428	3 022	31	17	16 645 367	75 474	2 204 026	-
5024	寝具類卸売業	110	96	14	1 563	910	612	18	23	1 501	890	572	18	21	9 511 772	46 750	1 063 914	-
5025	靴卸売業	149	115	34	1 409	776	532	62	39	1 406	769	537	62	38	8 298 242	3 838	1 215 205	-
5026	履物卸売業（靴を除く）	64	41	23	354	194	106	40	14	348	195	103	38	12	1 135 793	5 107	202 091	-
5027	かばん・袋物卸売業	255	217	38	2 568	1 422	1 050	50	46	2 640	1 417	1 130	48	45	13 040 208	62 609	1 871 065	-
5029	その他の衣服・身の回り品卸売業	738	604	134	9 329	4 985	4 041	187	116	9 134	4 903	3 935	183	113	61 455 868	737 011	7 519 659	-
51	飲食料品卸売業	3 206	2 399	807	38 660	23 757	12 215	1 713	975	37 968	23 519	11 774	1 703	972	537 318 677	1 458 075	14 171 809	-
511	農畜産物・水産物卸売業	1 572	1 097	475	16 854	10 395	4 708	1 186	565	16 750	10 390	4 623	1 175	562	212 925 674	1 159 545	7 007 349	-
5111	米麦卸売業	72	48	24	559	354	142	34	29	550	351	136	34	29	10 029 500	61 927	496 877	-
5112	雑穀・豆類卸売業	53	40	13	370	219	118	19	14	380	229	118	19	14	7 596 087	7 385	539 828	-
5113	野菜卸売業	360	231	129	4 172	2 369	1 245	380	178	4 165	2 371	1 236	380	178	42 423 573	51 644	267 303	-
5114	果実卸売業	121	103	18	1 592	1 100	441	38	13	1 566	1 089	426	38	13	18 648 268	13 546	213 986	-
5115	食肉卸売業	217	144	73	3 160	1 852	979	209	120	3 091	1 835	934	202	120	52 983 216	791 340	2 219 191	-
5116	生鮮魚介卸売業	536	376	160	5 143	3 393	1 209	398	143	5 155	3 418	1 203	394	140	46 069 192	62 841	1 712 795	-
5119	その他の農畜産物・水産物卸売業	213	155	58	1 858	1 108	574	108	68	1 843	1 097	570	108	68	35 175 838	170 862	1 557 369	-
512	食料・飲料卸売業	1 634	1 302	332	21 806	13 362	7 507	527	410	21 218	13 129	7 151	528	410	324 393 003	298 530	7 164 460	-
5121	砂糖卸売業	34	26	8	359	244	98	10	7	355	242	96	10	7	8 074 535	180	183 804	-
5122	味そ・しょう油卸売業	35	26	9	212	140	49	13	10	227	139	48	15	25	1 782 995	360	74 556	-
5123	酒類卸売業	124	110	14	2 580	1 766	780	23	11	2 560	1 771	755	23	11	62 156 601	21 020	845 329	-
5124	乾物卸売業	245	182	63	1 789	1 119	496	103	71	1 764	1 106	487	103	68	14 331 866	56 404	693 574	-
5125	缶詰・瓶詰食品卸売業※	48	39	9	623	396	196	25	6	597	386	180	25	6	29 824 290	2 402	401 386	-
5126	菓子・パン類卸売業	205	149	56	2 470	1 229	1 063	91	87	2 319	1 191	956	89	83	18 906 618	2 577	416 431	-
5127	飲料卸売業（別掲を除く）	84	65	19	1 336	983	297	29	27	1 295	958	281	29	27	24 913 186	19 524	257 164	-
5128	茶類卸売業	66	54	12	783	406	352	12	13	750	407	318	12	13	4 857 555	6 766	279 435	-
5129	その他の食料・飲料卸売業	793	651	142	11 654	7 079	4 176	221	178	11 351	6 929	4 030	222	170	159 545 357	189 297	4 012 781	-
52	建築材料，鉱物材料等卸売業※	4 838	4 051	787	55 846	38 534	15 201	1 435	676	54 650	38 188	14 421	1 375	666	1 292 688 657	9 821 725	64 986 577	-
521	建築材料卸売業	1 292	1 037	255	13 295	9 134	3 506	433	222	13 064	9 058	3 366	420	220	158 495 233	3 853 121	16 065 220	-
5211	木材・竹材卸売業	314	234	80	2 037	1 339	511	126	61	2 008	1 333	490	125	60	26 648 485	191 137	7 441 897	-
5212	セメント卸売業	53	48	5	479	353	119	5	2	527	400	120	5	2	13 338 185	95 039	1 557 542	-
5213	板ガラス卸売業	82	51	31	836	593	166	54	23	811	576	164	49	22	5 585 024	1 453	240 013	-
5219	その他の建築材料卸売業	843	704	139	9 943	6 849	2 710	248	136	9 718	6 749	2 592	241	136	112 923 539	3 565 492	6 825 768	-
522	化学製品卸売業	1 549	1 440	109	20 489	14 080	6 124	179	106	19 941	13 959	5 705	171	106	425 865 456	2 084 967	18 948 654	-
5221	塗料卸売業	176	140	36	1 722	1 202	425	54	41	1 663	1 160	409	53	41	14 116 707	44 265	613 197	-
5222	染料・顔料卸売業	54	50	4	466	308	145	8	5	453	304	136	8	5	5 479 702	559	630 882	-
5223	油脂・ろう卸売業	28	28	-	265	191	74	-	-	264	191	73	-	-	5 695 931	33 713	123 429	-
5229	その他の化学製品卸売業	1 291	1 222	69	18 036	12 379	5 480	117	60	17 561	12 304	5 087	110	60	400 573 116	2 006 430	17 581 146	-
523	鉱物・金属材料卸売業	1 535	1 349	186	19 297	13 770	5 057	298	172	18 952	13 641	4 849	295	167	665 850 746	3 806 823	28 306 897	-
5231	石油卸売業	187	173	14	2 830	2 206	591	23	10	2 776	2 179	564	23	10	172 848 028	1 365 488	2 752 795	-
5232	鉱物卸売業※	53	46	7	386	260	109	11	6	381	260	104	11	6	6 734 828	157 000	486 888	-
5233	鉄鋼卸売業	931	804	127	11 726	8 239	3 160	206	121	11 571	8 183	3 066	204	118	366 173 103	2 191 346	19 050 173	-
5234	非鉄金属卸売業	364	326	38	4 355	3 065	1 197	58	35	4 224	3 019	1 115	57	33	120 094 787	92 989	6 017 041	-
524	再生資源卸売業	462	225	237	2 765	1 550	514	525	176	2 693	1 530	501	489	173	42 477 222	76 814	1 665 806	-
5241	空瓶・空缶等空容器卸売業	54	40	14	340	217	85	25	13	347	226	84	25	12	3 945 753	4 293	362 041	-
5242	鉄スクラップ卸売業	145	63	82	829	461	168	153	47	810	451	165	147	47	21 186 024	4 700	358 321	-
5243	非鉄金属スクラップ卸売業	151	63	88	853	435	135	215	68	812	416	130	199	67	15 745 441	24 447	788 185	-
5244	古紙卸売業	66	34	32	506	313	67	100	26	492	315	65	87	25	1 014 822	34 193	17 157	-
5249	その他の再生資源卸売業	46	25	21	237	124	59	32	22	232	122	57	31	22	585 182	9 181	140 102	-
53	機械器具卸売業	4 644	4 211	433	76 393	56 629	18 699	722	343	73 851	55 518	17 278	715	340	1 036 331 102	12 143 538	55 820 424	-
531	一般機械器具卸売業	1 872	1 676	196	24 510	17 875	6 157	299	179	23 922	17 582	5 867	295	178	205 937 836	3 119 449	15 249 248	-
5311	農業用機械器具卸売業	32	30	2	354	240	108	4	2	333	226	101	4	2	4 585 101	88 114	1 539 340	-
5312	建設機械・鉱山機械卸売業	73	65	8	783	585	177	12	9	759	570	168	12	9	7 368 688	319 444	373 826	-
5313	金属加工機械卸売業	133	121	12	1 524	1 069	434	15	6	1 487	1 047	419	15	6	13 047 597	9 697	1 347 214	-
5314	事務用機械器具卸売業	130	120	10	3 804	2 934	849	13	8	3 770	2 946	803	13	8	14 375 791	828 962	542 794	-
5319	その他の一般機械器具卸売業	1 504	1 340	164	18 045	13 047	4 589	255	154	17 573	12 793	4 376	251	153	166 560 659	1 873 232	11 446 074	-
532	自動車卸売業	559	465	94	5 980	4 384	1 339	196	61	5 945	4 395	1 296	194	60	68 972 831	700 471	6 314 885	-
5321	自動車卸売業※	146	115	31	1 527	1 145	306	61	15	1 497	1 131	290	61	15	15 956 357	617 065	819 508	-
5322	自動車部分品・附属品卸売業※	384	327	57	4 204	3 076	964	120	44	4 203	3 104	938	118	43	51 610 891	74 654	5 433 079	-
5323	自動車中古部品卸売業	29	23	6	249	163	69	15	2	245	160	68	15	2	1 405 583	8 752	62 298	-
533	電気機械器具卸売業	1 274	1 205	69	31 356	23 749	7 446	113	48	29 972	23 112	6 698	114	48	623 891 549	7 151 349	23 626 509	-
5331	家庭用電気機械器具卸売業	229	207	22	6 277	4 703	1 524	38	12	6 039	4 700	1 289	38	12	292 291 740	199 923	6 721 870	-
5332	電気機械器具卸売業※	1 045	998	47	25 079	19 046	5 922	75	36	23 933	18 412	5 409	76	36	331 599 809	6 951 426	16 904 639	-
539	その他の機械器具卸売業	939	865	74	14 547	10 621	3 757	114	55	14 012	10 429	3 417	112	54	137 528 886	1 172 269	10 629 782	-
5391	輸送用機械器具卸売業※	115	97	18	1 147	819	284	29	15	1 118	812	262	29	15	21 689 608	203 312	602 728	-
5392	精密機械器具卸売業	601	558	43	8 131	5 832	2 205	66	28	7 938	5 783	2 062	65	28	80 318 260	321 025	7 899 246	-
5393	医療用機械器具卸売業※	223	210	13	5 269	3 970	1 268	19	12	4 956	3 834	1 093	18	11	35 521 018	647 932	2 127 808	-
54	その他の卸売業	4 932	4 132	800	65 407	39 743	23 615	1 213	836	64 438	39 593	22 893	1 164	788	589 240 356	4 939 181	36 768 868	-
541	家具・建具・じゅう器等卸売業	699	556	143	7 848	4 826	2 681	216	125	7 678	4 762	2 589	205	122	41 426 672	718 796	3 157 772	-
5411	家具・建具卸売業	282	225	57	3 185	2 059	989	95	42	3 146	2 036	974	94	42	15 196 785	26 900	808 070	-
5412	荒物卸売業	85	58	27	648	377	212	32	27	637	372	206	32	27	3 975 693	522	277 368	-
5413	畳卸売業	39	15	24	151	73	32	34	12	139	71	27	30	11	524 184	-	31 087	-
5414	室内装飾繊維品卸売業	86	80	6	1 387	886	479	14	8	1 326	871	437	11	7	9 292 310	18 061	1 053 650	-
5415	陶磁器・ガラス器卸売業	101	88	13	1 300	694	573	18	15	1 281	685	567	15	14	5 848 020	11 775	689 871	-
5419	その他のじゅう器卸売業	106	90	16	1 177	737	396	23	21	1 149	727	378	23	21	6 589 680	661 538	297 726	-

【大阪市】

産業分類		事業所数 計	事業所数 法人	事業所数 個人	就業者数（人） 計	就業者数（人） 法人 男	就業者数（人） 法人 女	就業者数（人） 個人 男	就業者数（人） 個人 女	従業者数（人） 計	従業者数（人） 法人 男	従業者数（人） 法人 女	従業者数（人） 個人 男	従業者数（人） 個人 女	年間商品販売額（万円）	その他の収入額（万円）	商品手持額（万円）	売場面積（㎡）
542	医薬品・化粧品等卸売業	744	654	90	17 497	9 467	7 802	119	109	17 012	9 259	7 527	117	109	137 112 706	349 183	3 748 587	-
5421	医薬品卸売業	238	223	15	6 944	5 017	1 872	32	23	6 749	4 927	1 767	32	23	74 427 858	257 988	1 257 117	-
5422	医療用品卸売業	141	130	11	2 345	1 653	664	15	13	2 313	1 641	644	15	13	17 350 818	25 468	788 388	-
5423	化粧品卸売業	325	274	51	6 329	1 957	4 254	55	63	6 188	1 945	4 127	53	63	27 295 998	65 487	1 593 938	-
5424	合成洗剤卸売業	40	27	13	1 879	840	1 012	17	10	1 762	746	989	17	10	18 038 032	240	109 144	-
549	他に分類されない卸売業	3 489	2 922	567	40 062	25 450	13 132	878	602	39 748	25 572	12 777	842	557	410 700 978	3 871 202	29 862 509	-
5491	紙・紙製品卸売業	592	480	112	7 294	4 832	2 158	173	131	7 201	4 862	2 048	167	124	137 381 671	591 677	9 938 344	-
5492	金物卸売業	384	308	76	3 647	2 412	1 046	117	72	3 649	2 397	1 073	113	66	16 760 489	59 345	2 262 581	-
5493	肥料・飼料卸売業	53	49	4	449	312	130	3	4	433	304	122	3	4	8 441 846	669	356 147	-
5494	スポーツ用品・娯楽用品等卸売業※	361	319	42	5 424	3 623	1 711	63	27	5 334	3 597	1 647	63	27	59 534 325	582 052	4 574 396	-
5495	たばこ卸売業	20	12	8	322	181	124	6	11	332	192	124	6	10	10 334 225	1 479	33 995	-
5496	ジュエリー製品卸売業	219	194	25	2 662	1 492	1 116	30	24	2 639	1 478	1 108	30	23	13 535 350	18 836	3 905 413	-
5497	代理商、仲立業	46	40	6	385	218	160	4	3	378	216	155	4	3	310 391	1 881 435	31 057	-
5499	他に分類されないその他の卸売業	1 814	1 520	294	19 879	12 380	6 687	482	330	19 782	12 526	6 500	456	300	164 402 681	735 709	8 760 576	-
	小売業計	31 521	14 153	17 368	220 883	73 031	99 581	23 752	24 519	197 855	67 898	82 959	23 196	23 802	454 788 301	9 068 489	40 872 381	2 971 872
55	各種商品小売業	67	57	10	25 798	7 191	18 560	23	24	15 784	5 565	10 174	23	22	86 117 295	1 633 675	4 608 708	471 185
551	百貨店，総合スーパー	34	34	-	25 571	7 151	18 420	-	-	15 568	5 526	10 042	-	-	85 323 263	1 627 420	4 569 958	465 783
559	その他の各種商品小売業※	33	23	10	227	40	140	23	24	216	39	132	23	22	794 032	6 255	38 750	5 402
56	織物・衣服・身の回り品小売業	6 905	3 873	3 032	37 939	9 456	22 289	2 518	3 676	30 832	7 738	17 087	2 463	3 544	70 206 828	604 047	10 849 773	592 263
561	呉服・服地・寝具小売業	649	251	398	2 194	596	798	419	381	2 071	526	755	413	377	2 838 465	17 455	852 432	37 209
5611	呉服・服地小売業	416	185	231	1 532	440	625	244	223	1 430	366	599	242	223	2 321 991	10 295	755 788	24 414
5612	寝具小売業	233	66	167	662	156	173	175	158	641	160	156	171	154	516 474	7 160	96 644	12 795
562	男子服小売業	1 060	633	427	4 813	2 434	1 498	550	331	4 646	2 358	1 452	525	311	8 294 036	9 479	1 654 348	108 537
563	婦人・子供服小売業	3 243	1 832	1 411	21 526	4 341	14 317	883	1 985	15 049	2 838	9 445	865	1 901	39 816 859	309 798	5 253 713	301 710
5631	婦人服小売業	3 033	1 731	1 302	20 681	4 186	13 873	789	1 833	14 237	2 687	9 022	774	1 754	38 917 124	307 023	5 056 059	282 038
5632	子供服小売業	210	101	109	845	155	444	94	152	812	151	423	91	147	899 735	2 775	197 654	19 672
564	靴・履物小売業	477	254	223	1 890	572	867	221	230	1 822	558	812	220	232	3 048 923	16 113	611 270	33 998
5641	靴小売業	404	231	173	1 687	537	786	180	184	1 628	525	740	179	184	2 900 537	13 274	556 144	31 532
5642	履物小売業（靴を除く）	73	23	50	203	35	81	41	46	194	33	72	41	48	148 386	2 839	55 126	2 466
569	その他の織物・衣服等小売業※	1 476	903	573	7 516	1 513	4 809	445	749	7 244	1 458	4 623	440	723	16 208 545	251 202	2 478 010	110 809
5691	かばん・袋物小売業	347	224	123	1 726	408	1 086	84	148	1 681	396	1 053	85	147	4 465 284	15 921	932 603	24 271
5692	洋品雑貨・小間物小売業	605	361	244	2 935	440	1 943	189	363	2 800	421	1 850	184	345	4 726 601	56 240	637 371	43 417
5699	他に分類されない織物等小売業※	524	318	206	2 855	665	1 780	172	238	2 763	641	1 720	171	231	7 016 660	179 041	908 036	43 121
57	飲食料品小売業	9 859	3 489	6 370	76 326	21 846	31 342	11 535	11 603	73 566	21 051	29 849	11 322	11 344	104 179 164	583 699	3 356 898	735 548
571	各種食料品小売業	383	320	63	16 065	5 304	10 532	94	135	15 837	5 231	10 377	94	135	31 640 252	220 187	720 955	237 938
572	酒小売業	1 433	447	986	5 015	1 600	1 030	1 252	1 133	4 974	1 581	1 028	1 242	1 123	9 914 773	56 129	652 633	72 617
573	食肉小売業	457	112	345	1 912	474	421	585	432	1 879	465	412	576	426	2 625 982	533	58 239	19 646
5731	食肉小売業（卵,鳥肉を除く）	317	79	238	1 455	369	342	437	307	1 432	363	333	431	305	2 296 040	313	51 035	15 835
5732	卵・鳥肉小売業	140	33	107	457	105	79	148	125	447	102	79	145	121	329 942	220	7 204	3 811
574	鮮魚小売業	380	76	304	1 782	471	491	443	377	1 758	479	483	434	362	4 689 049	851	37 226	14 903
575	野菜・果実小売業	540	67	473	1 564	221	188	606	549	1 510	205	182	584	539	1 699 266	954	29 444	20 128
5751	野菜小売業	321	47	274	995	169	145	358	323	968	162	143	344	319	1 106 613	406	19 675	13 036
5752	果実小売業	219	20	199	569	52	43	248	226	542	43	39	240	220	592 653	548	9 769	7 092
576	菓子・パン小売業	1 549	587	962	8 779	1 611	4 179	1 169	1 820	8 289	1 556	3 834	1 138	1 761	5 860 810	16 813	194 988	56 636
5761	菓子小売業（製造小売）	609	227	382	3 953	857	1 800	598	698	3 715	822	1 660	572	661	2 092 008	4 284	95 520	22 363
5762	菓子小売業（製造小売でないもの）	511	209	302	2 133	307	1 119	202	505	1 977	295	987	201	494	1 835 740	10 325	73 793	18 928
5763	パン小売業（製造小売）	273	91	182	1 997	373	842	289	493	1 962	368	825	285	484	1 525 212	1 504	15 578	10 373
5764	パン小売業（製造小売でないもの）	156	60	96	696	74	418	80	124	635	71	362	80	122	407 850	700	10 097	4 972
577	米穀類小売業	761	154	607	1 854	328	249	697	580	1 845	325	247	695	578	1 820 129	15 486	165 110	27 358
579	その他の飲食料品小売業	4 356	1 726	2 630	39 355	11 837	14 252	6 689	6 577	37 474	11 209	13 286	6 559	6 420	45 928 903	272 746	1 498 303	286 322
5791	コンビニエンス・ストア※	1 086	575	511	17 053	4 972	4 968	3 973	3 140	16 055	4 650	4 424	3 904	3 077	18 517 126	156 744	570 228	123 077
5792	牛乳小売業	220	37	183	849	256	132	268	193	667	117	91	268	191	483 984	1 234	9 056	-
5793	飲料小売業（別掲を除く）	375	156	219	2 089	912	759	149	269	2 028	896	726	149	257	6 040 543	7 724	195 474	12 018
5794	茶類小売業	224	74	150	805	240	262	151	152	779	240	244	144	151	754 417	7 234	61 042	8 179
5795	料理品小売業	1 155	385	770	8 658	2 543	3 131	1 232	1 752	8 353	2 466	3 000	1 187	1 700	5 929 433	27 376	88 146	38 190
5796	豆腐・かまぼこ等加工食品小売業	418	106	312	1 438	289	368	365	416	1 376	271	336	361	408	1 034 578	2 202	45 647	12 389
5797	乾物小売業	114	22	92	453	86	193	87	87	436	82	183	87	84	504 807	1 217	26 941	4 909
5799	他に分類されない飲食料品小売業	764	371	393	8 010	2 539	4 439	464	568	7 780	2 487	4 282	459	552	12 664 015	69 015	501 769	87 560
58	自動車・自転車小売業	1 244	603	641	7 920	5 486	1 155	905	374	7 824	5 478	1 078	896	372	27 296 039	3 377 396	2 272 040	57 683
581	自動車小売業	843	524	319	7 082	5 231	1 093	530	228	6 991	5 224	1 020	521	226	26 639 937	3 338 322	2 166 406	34 121
5811	自動車（新車）小売業	377	308	69	5 008	4 091	742	121	54	4 947	4 096	675	122	54	20 634 464	3 084 899	1 303 354	-
5812	中古自動車小売業	125	76	49	716	450	141	90	35	713	455	139	85	34	3 686 488	106 186	514 695	-
5813	自動車部分品・附属品小売業	170	92	78	837	511	156	116	54	816	494	152	116	54	1 484 381	84 108	132 015	19 018
5814	二輪自動車小売業※	171	48	123	521	179	54	203	85	515	179	54	198	84	834 604	63 129	216 342	15 103
582	自転車小売業	401	79	322	838	255	62	375	146	833	254	58	375	146	656 102	39 074	105 634	23 562
59	家具・じゅう器等小売業※	2 630	1 190	1 440	15 235	8 017	4 163	1 847	1 208	14 935	7 910	4 034	1 801	1 190	56 263 671	884 038	4 628 421	365 188
591	家具・建具等小売業※	698	270	428	3 172	1 191	1 098	581	302	3 170	1 200	1 098	573	299	6 718 198	67 576	876 932	116 742
5911	家具小売業	338	196	142	2 192	933	943	180	136	2 207	949	946	178	134	5 915 749	61 873	609 475	106 489
5912	建具小売業	75	15	60	191	57	25	79	30	190	57	25	78	30	202 439	614	9 796	-
5913	畳小売業	178	12	166	347	25	15	227	80	337	20	15	223	79	164 301	1 793	11 706	-
5914	宗教用具小売業	107	47	60	442	176	115	95	56	436	174	112	94	56	435 709	3 296	245 955	10 253
592	機械器具小売業	1 365	727	638	9 793	5 938	2 397	892	566	9 521	5 828	2 284	855	554	45 222 314	719 652	3 032 121	196 803
5921	電気機械器具小売業	945	443	502	5 866	3 290	1 402	710	464	5 715	3 226	1 357	678	454	23 669 141	339 415	2 212 004	132 190
5922	電気事務機械器具小売業	157	118	39	1 962	1 367	515	51	29	1 927	1 351	501	47	28	14 943 152	122 667	276 297	53 209
5929	その他の機械器具小売業	263	166	97	1 965	1 281	480	131	73	1 879	1 251	426	130	72	6 610 021	257 570	543 820	11 404
599	その他のじゅう器小売業	567	193	374	2 270	888	668	374	340	2 244	882	652	373	337	4 323 159	96 810	719 368	51 643
5991	金物小売業	317	82	235	937	303	172	262	200	924	303	161	261	199	1 521 883	9 800	369 329	19 878
5992	荒物小売業	110	38	72	608	239	236	54	79	605	238	236	54	77	966 175	-	158 077	22 950
5993	陶磁器・ガラス器小売業	92	41	51	272	61	127	41	43	269	59	126	41	43	336 969	261	95 300	5 933
5999	他に分類されないじゅう器小売業	48	32	16	453	285	133	17	18	446	282	129	17	18	1 498 132	86 749	96 662	2 882
60	その他の小売業	10 816	4 941	5 875	57 665	21 035	22 072	6 924	7 634	54 914	20 156	20 737	6 691	7 330	110 725 304	1 985 634	15 156 541	750 005
601	医薬品・化粧品小売業	2 132	1 185	947	11 776	2 690	6 592	788	1 706	11 131	2 577	6 163	762	1 629	23 255 305	178 981	2 489 087	141 385
6011	医薬品小売業※	700	318	382	3 411	1 168	1 379	392	472	3 157	1 095	1 226	378	458	6 652 672	22 737	962 112	55 387
6012	調剤薬局	839	568	271	4 855	836	3 127	251	641	4 661	818	2 981	246	616	9 397 881	103 673	738 269	37 876
6013	化粧品小売業	593	299	294	3 510	686	2 086	145	593	3 313	664	1 956	138	555	7 204 752	52 571	788 706	48 122
602	農耕用品小売業	33	6	27	93	12	21	35	25	92	12	21	34	25	68 957	49	7 221	1 787
6021	農業用機械器具小売業	6	3	3	19	7	7	3	2	19	7	7	3	2	30 489	-	3 977	290
6022	苗・種子小売業	20	3	17	59	5	14	21	19	59	5	14	21	19	33 790	-	1 929	888
6023	肥料・飼料小売業	7	-	7	15	-	-	11	4	14	-	-	10	4	4 678	49	1 315	609
603	燃料小売業	536	431	105	3 790	3 059	501	150	80	3 632	2 925	485	143	79	16 800 505	350 700	432 440	3 734
6031	ガソリンスタンド	432	412	20	3 451	2 929	456	47	19	3 298	2 799	440	41	18	16 411 464	346 550	405 656	-
6032	燃料小売業※	104	19	85	339	130	45	103	61	334	126	45	102	61	389 041	4 150	26 784	3 734
604	書籍・文房具小売業	1 661	936	725	14 351	5 779	5 006	2 061	1 505	13 409	5 502	4 474	1 975	1 458	17 976 416	756 558	2 586 727	112 987
6041	書籍・雑誌小売業	715	431	284	5 024	1 850	2 463	362	349	4 331	1 661	1 971	353	346	8 986 834	146 845	1 815 843	86 476
6042	新聞小売業	419	266	153	7 337	3 229	1 813	1 426	869	7 117	3 148	1 787	1 351	831	4 529 290	480 972	60 828	-
6043	紙・文房具小売業	527	239	288	1 990	700	730	273	287	1 961	693	716	271	281	4 460 292	128 741	710 056	26 511

【大阪市】

産業分類		事業所数 計	事業所数 法人	事業所数 個人	就業者数（人） 計	就業者数（人） 法人 男	就業者数（人） 法人 女	就業者数（人） 個人 男	就業者数（人） 個人 女	従業者数（人） 計	従業者数（人） 法人 男	従業者数（人） 法人 女	従業者数（人） 個人 男	従業者数（人） 個人 女	年間商品販売額（万円）	その他の収入額（万円）	商品手持額（万円）	売場面積（㎡）
605	スポーツ用品・がん具等小売業※	817	481	336	5 559	2 846	1 992	434	287	5 336	2 718	1 943	418	257	12 516 393	100 972	2 365 006	145 179
6051	スポーツ用品小売業	366	217	149	2 598	1 334	939	182	143	2 509	1 303	919	170	117	6 076 070	30 819	1 107 839	68 214
6052	がん具・娯楽用品小売業	306	174	132	1 853	914	665	177	97	1 743	831	645	173	94	3 288 140	11 337	650 568	50 159
6053	楽器小売業	145	90	55	1 108	598	388	75	47	1 084	584	379	75	46	3 152 183	58 816	606 599	26 806
606	写真機・写真材料小売業	135	69	66	586	240	204	84	58	533	211	182	84	56	928 691	10 004	159 199	4 841
607	時計・眼鏡・光学機械小売業	616	301	315	2 292	954	776	364	198	2 223	929	739	361	194	3 818 157	42 525	1 072 743	35 278
609	他に分類されない小売業	4 886	1 532	3 354	19 218	5 455	6 980	3 008	3 775	18 558	5 282	6 730	2 914	3 632	35 360 880	545 845	6 044 118	304 814
6091	たばこ・喫煙具専門小売業	1 637	75	1 562	2 709	132	115	852	1 610	2 648	126	108	839	1 575	3 763 044	20 043	256 637	24 349
6092	花・植木小売業	642	154	488	2 486	425	731	609	721	2 376	413	709	588	666	1 761 462	13 263	172 081	29 843
6093	建築材料小売業	124	46	78	405	150	73	119	63	382	138	71	113	60	782 904	6 019	56 528	15 318
6094	ジュエリー製品小売業	486	350	136	2 581	825	1 415	153	188	2 521	803	1 387	150	181	6 961 597	27 081	2 344 687	24 937
6095	ペット・ペット用品小売業	185	58	127	738	166	278	118	176	736	169	278	116	173	693 398	9 435	91 972	12 717
6096	骨とう品小売業	98	30	68	304	85	71	77	71	281	83	51	77	70	587 842	16 141	437 862	4 331
6097	中古品小売業※	216	65	151	814	258	205	220	131	787	252	199	210	126	965 192	8 489	289 922	17 304
6099	他に分類されないその他の小売業	1 498	754	744	9 181	3 414	4 092	860	815	8 827	3 298	3 927	821	781	19 845 441	445 374	2 394 429	176 015

第３表　市区町村別、従業者規模別及び産業分類（細分類）別の事業所数（法人・個人別）、就業者数（法人・個人男女別）、従業者数（法人・個人男女別）、年間商品販売額、その他の収入額、商品手持額、売場面積

【都島区】

産業分類	事業所数 計	事業所数 法人	事業所数 個人	就業者数（人） 計	就業者数（人） 法人 男	就業者数（人） 法人 女	就業者数（人） 個人 男	就業者数（人） 個人 女	従業者数（人） 計	従業者数（人） 法人 男	従業者数（人） 法人 女	従業者数（人） 個人 男	従業者数（人） 個人 女	年間商品販売額（万円）	その他の収入額（万円）	商品手持額（万円）	売場面積（㎡）
総数	1 429	813	616	11 395	4 518	5 162	844	871	11 089	4 417	4 998	820	854	35 067 479	525 784	3 707 885	95 705
（従業者規模） ２人　以　下	563	118	445	971	132	115	363	361	907	104	94	356	353	1 397 376	12 363	144 768	14 455
３～　４人	348	225	123	1 220	358	442	218	202	1 190	355	431	208	196	2 699 621	27 573	297 027	11 573
５～　９人	283	256	27	1 899	758	967	71	103	1 851	738	945	67	101	5 390 949	62 224	426 138	17 636
１０～　１９人	143	129	14	1 989	1 043	750	113	83	1 936	1 030	714	110	82	7 518 703	38 645	489 328	11 530
２０～　２９人	50	45	5	1 189	586	484	62	57	1 189	589	481	62	57	7 922 936	64 187	372 413	6 260
３０～　４９人	18	17	1	662	308	324	16	14	664	310	324	16	14	1 809 596	12 732	186 091	8 460
５０～　９９人	14	13	1	866	375	439	1	51	852	365	435	1	51	2 412 439	401	176 987	10 041
１００人　以　上	10	10	-	2 599	958	1 641	-	-	2 500	926	1 574	-	-	5 915 859	307 659	1 615 133	15 750
卸売業計	395	312	83	4 618	2 368	2 041	132	77	4 498	2 331	1 960	131	76	24 806 177	262 512	2 558 733	-
49　各種商品卸売業	-	-	-	-	-	-	-	-	-	-	-	-	-	-	-	-	-
4911　各種商品卸売業※	-	-	-	-	-	-	-	-	-	-	-	-	-	-	-	-	-
4919　その他の各種商品	-	-	-	-	-	-	-	-	-	-	-	-	-	-	-	-	-
50　繊維・衣服等卸売業	52	39	13	1 298	232	1 039	16	11	1 262	228	1 007	16	11	2 715 624	7 963	449 706	-
501　繊維品卸売業※	12	6	6	69	37	18	8	6	67	35	18	8	6	249 463	-	26 748	-
5011　生糸・繭卸売業	-	-	-	-	-	-	-	-	-	-	-	-	-	-	-	-	-
5012　繊維原料卸売業※	3	3	-	42	29	13	-	-	40	27	13	-	-	X	-	X	-
5013　糸卸売業	4	1	3	12	4	2	3	3	12	4	2	3	3	X	-	X	-
5014　織物卸売業※	5	2	3	15	4	3	5	3	15	4	3	5	3	25 095	-	3 542	-
502　衣服・身の回り品卸売業	40	33	7	1 229	195	1 021	8	5	1 195	193	989	8	5	2 466 161	7 963	422 958	-
5021　男子服卸売業	4	3	1	34	24	9	1	-	31	22	8	1	-	228 377	X	17 540	-
5022　婦人・子供服卸売業	12	11	1	116	39	76	1	-	116	39	76	1	-	X	7 063	X	-
5023　下着類卸売業	7	5	2	934	64	866	2	2	903	64	835	2	2	1 533 783	-	341 781	-
5024　寝具類卸売業	1	1	-	3	2	1	-	-	3	2	1	-	-	X	X	X	-
5025　靴卸売業	1	1	-	29	15	14	-	-	29	15	14	-	-	X	-	X	-
5026　履物卸売業（靴を除く）	-	-	-	-	-	-	-	-	-	-	-	-	-	-	-	-	-
5027　かばん・袋物卸売業	-	-	-	-	-	-	-	-	-	-	-	-	-	-	-	-	-
5029　その他の衣服・身の回り品卸売業	15	12	3	113	51	55	4	3	113	51	55	4	3	199 792	-	27 673	-
51　飲食料品卸売業	53	40	13	494	295	169	15	15	485	289	166	15	15	1 877 519	68	107 459	-
511　農畜産物・水産物卸売業	8	5	3	67	42	17	3	5	67	42	17	3	5	197 171	-	4 889	-
5111　米麦卸売業	2	1	1	6	1	1	2	2	6	1	1	2	2	X	-	X	-
5112　雑穀・豆類卸売業	-	-	-	-	-	-	-	-	-	-	-	-	-	-	-	-	-
5113　野菜卸売業	1	-	1	1	-	-	-	1	1	-	-	-	1	X	-	X	-
5114　果実卸売業	-	-	-	-	-	-	-	-	-	-	-	-	-	-	-	-	-
5115　食肉卸売業	4	3	1	55	38	14	1	2	55	38	14	1	2	144 500	-	3 652	-
5116　生鮮魚介卸売業	-	-	-	-	-	-	-	-	-	-	-	-	-	-	-	-	-
5119　その他の農畜産物・水産物卸売業	1	1	-	5	3	2	-	-	5	3	2	-	-	X	-	X	-
512　食料・飲料卸売業	45	35	10	427	253	152	12	10	418	247	149	12	10	1 680 348	68	102 570	-
5121　砂糖卸売業	-	-	-	-	-	-	-	-	-	-	-	-	-	-	-	-	-
5122　味そ・しょう油卸売業	2	2	-	15	11	4	-	-	15	11	4	-	-	X	-	X	-
5123　酒類卸売業	5	5	-	35	25	10	-	-	34	24	10	-	-	83 939	22	6 495	-
5124　乾物卸売業	6	4	2	96	41	51	2	2	96	41	51	2	2	207 032	-	20 709	-
5125　缶詰・瓶詰食品卸売業※	2	2	-	32	28	4	-	-	28	25	3	-	-	X	-	X	-
5126　菓子・パン類卸売業	6	6	-	86	58	28	-	-	85	58	27	-	-	225 918	46	10 708	-
5127　飲料卸売業（別掲を除く）	3	3	-	28	25	3	-	-	28	25	3	-	-	187 471	-	7 688	-
5128　茶類卸売業	4	3	1	20	6	12	1	1	20	6	12	1	1	22 400	-	10 950	-
5129　その他の食料・飲料卸売業	17	10	7	115	59	40	9	7	112	57	39	9	7	404 141	-	24 713	-
52　建築材料，鉱物材料等卸売業※	75	58	17	408	241	107	45	15	387	232	95	45	15	2 766 499	596	130 604	-
521　建築材料卸売業	26	19	7	125	69	25	24	7	126	70	25	24	7	274 161	412	16 154	-
5211　木材・竹材卸売業	7	6	1	19	12	4	1	2	19	12	4	1	2	29 447	-	4 869	-
5212　セメント卸売業	-	-	-	-	-	-	-	-	-	-	-	-	-	-	-	-	-
5213　板ガラス卸売業	2	2	-	19	15	4	-	-	19	15	4	-	-	X	-	X	-
5219　その他の建築材料卸売業	17	11	6	87	42	17	23	5	88	43	17	23	5	X	412	X	-
522　化学製品卸売業	22	19	3	117	74	36	4	3	112	76	29	4	3	1 532 825	-	63 117	-
5221　塗料卸売業	4	3	1	11	7	2	1	1	11	7	2	1	1	114 650	-	2 663	-
5222　染料・顔料卸売業	-	-	-	-	-	-	-	-	-	-	-	-	-	-	-	-	-
5223　油脂・ろう卸売業	2	2	-	5	3	2	-	-	5	3	2	-	-	X	-	X	-
5229　その他の化学製品卸売業	16	14	2	101	64	32	3	2	96	66	25	3	2	X	-	X	-
523　鉱物・金属材料卸売業	16	16	-	98	62	36	-	-	92	59	33	-	-	782 498	-	47 178	-
5231　石油卸売業	1	1	-	10	8	2	-	-	10	8	2	-	-	X	-	X	-
5232　鉱物卸売業※	1	1	-	5	2	3	-	-	5	2	3	-	-	X	-	X	-
5233　鉄鋼卸売業	8	8	-	38	21	17	-	-	32	18	14	-	-	461 499	-	9 301	-
5234　非鉄金属卸売業	6	6	-	45	31	14	-	-	45	31	14	-	-	X	-	X	-
524　再生資源卸売業	11	4	7	68	36	10	17	5	57	27	8	17	5	177 015	184	4 155	-
5241　空瓶・空缶等空容器卸売業	3	2	1	21	13	5	1	2	19	11	5	1	2	X	-	X	-
5242　鉄スクラップ卸売業	-	-	-	-	-	-	-	-	-	-	-	-	-	-	-	-	-
5243　非鉄金属スクラップ卸売業	2	-	2	3	-	-	3	-	3	-	-	3	-	X	-	X	-
5244　古紙卸売業	6	2	4	44	23	5	13	3	35	16	3	13	3	41 574	184	464	-
5249　その他の再生資源卸売業	-	-	-	-	-	-	-	-	-	-	-	-	-	-	-	-	-
53　機械器具卸売業	94	86	8	1 642	1 171	456	10	5	1 596	1 155	426	10	5	10 789 837	250 595	1 655 348	-
531　一般機械器具卸売業	30	28	2	564	446	113	3	2	555	441	109	3	2	1 895 975	248 926	428 266	-
5311　農業用機械器具卸売業	-	-	-	-	-	-	-	-	-	-	-	-	-	-	-	-	-
5312　建設機械・鉱山機械卸売業	2	1	1	15	9	4	1	1	12	8	2	1	1	X	-	X	-
5313　金属加工機械卸売業	2	2	-	8	6	2	-	-	8	6	2	-	-	X	-	X	-
5314　事務用機械器具卸売業	3	3	-	282	261	21	-	-	282	261	21	-	-	929 885	X	6 356	-
5319　その他の一般機械器具卸売業	23	22	1	259	170	86	2	1	253	166	84	2	1	880 490	X	411 770	-
532　自動車卸売業	12	9	3	59	43	13	3	-	59	43	13	3	-	184 820	1 250	9 124	-
5321　自動車卸売業※	2	-	2	2	-	-	2	-	2	-	-	2	-	X	X	X	-
5322　自動車部分品・附属品卸売業※	9	9	-	56	43	13	-	-	56	43	13	-	-	175 438	X	8 644	-
5323　自動車中古部品卸売業	1	-	1	1	-	-	1	-	1	-	-	1	-	X	-	X	-
533　電気機械器具卸売業	33	31	2	851	574	273	2	2	819	567	248	2	2	7 731 512	-	1 152 787	-
5331　家庭用電気機械器具卸売業	7	6	1	70	52	16	1	1	70	52	16	1	1	456 120	-	3 164	-
5332　電気機械器具卸売業※	26	25	1	781	522	257	1	1	749	515	232	1	1	7 275 392	-	1 149 623	-
539　その他の機械器具卸売業	19	18	1	168	108	57	2	1	163	104	56	2	1	977 530	419	65 171	-
5391　輸送用機械器具卸売業※	-	-	-	-	-	-	-	-	-	-	-	-	-	-	-	-	-
5392　精密機械器具卸売業	11	10	1	93	58	32	2	1	93	58	32	2	1	461 621	419	48 693	-
5393　医療用機械器具卸売業※	8	8	-	75	50	25	-	-	70	46	24	-	-	515 909	-	16 478	-
54　その他の卸売業	121	89	32	776	429	270	46	31	768	427	266	45	30	6 656 698	3 290	215 616	-
541　家具・建具・じゅう器等卸売業	20	11	9	120	72	29	13	6	119	72	28	13	6	300 442	22	11 154	-
5411　家具・建具卸売業	6	3	3	32	20	6	5	1	31	20	5	5	1	110 515	-	1 047	-
5412　荒物卸売業	5	3	2	21	13	4	3	1	21	13	4	3	1	51 839	22	3 981	-
5413　畳卸売業	2	-	2	4	-	-	3	1	4	-	-	3	1	X	-	X	-
5414　室内装飾繊維品卸売業	1	1	-	4	4	-	-	-	4	4	-	-	-	X	-	X	-
5415　陶磁器・ガラス器卸売業	4	3	1	41	25	13	1	2	41	25	13	1	2	48 300	-	4 840	-
5419　その他のじゅう器卸売業	2	1	1	18	10	6	1	1	18	10	6	1	1	X	-	X	-

【都島区】

産業分類		事業所数 計	法人	個人	就業者数（人） 計	法人 男	法人 女	個人 男	個人 女	従業者数（人） 計	法人 男	法人 女	個人 男	個人 女	年間商品販売額（万円）	その他の収入額（万円）	商品手持額（万円）	売場面積（㎡）
542	医薬品・化粧品等卸売業	21	13	8	105	54	32	10	9	104	53	32	10	9	364 500	X	18 508	-
5421	医薬品卸売業	5	3	2	23	8	9	4	2	23	8	9	4	2	X	-	X	-
5422	医療用品卸売業	7	3	4	45	26	11	5	3	45	26	11	5	3	150 432	-	3 965	-
5423	化粧品卸売業	7	5	2	29	13	11	1	4	28	12	11	1	4	X	X	X	-
5424	合成洗剤卸売業	2	2	-	8	7	1	-	-	8	7	1	-	-	X	-	X	-
549	他に分類されない卸売業	80	65	15	551	303	209	23	16	545	302	206	22	15	5 991 756	X	185 954	-
5491	紙・紙製品卸売業	19	13	6	115	66	31	11	7	112	66	31	9	6	379 761	3 038	25 433	-
5492	金物卸売業	6	5	1	28	16	7	2	3	28	16	7	2	3	71 727	X	9 559	-
5493	肥料・飼料卸売業	1	1	-	6	3	3	-	-	6	3	3	-	-	X	-	-	-
5494	スポーツ用品・娯楽用品等卸売業※	4	3	1	26	13	12	1	-	26	13	12	1	-	102 539	42	43 215	-
5495	たばこ卸売業	1	1	-	2	1	1	-	-	2	1	1	-	-	X	-	X	-
5496	ジュエリー製品卸売業	2	1	1	9	2	5	1	1	9	2	5	1	1	X	-	X	-
5497	代理商、仲立業	-	-	-	-	-	-	-	-	-	-	-	-	-	-	-	-	-
5499	他に分類されないその他の卸売業	47	41	6	365	202	150	8	5	362	201	147	9	5	5 331 623	-	88 461	-
	小売業計	1 034	501	533	6 777	2 150	3 121	712	794	6 591	2 086	3 038	689	778	10 261 302	263 272	1 149 152	95 705
55	各種商品小売業	3	3	-	446	181	265	-	-	406	149	257	-	-	951 302	X	92 450	12 242
551	百貨店，総合スーパー	2	2	-	441	177	264	-	-	401	145	256	-	-	X	X	X	X
559	その他の各種商品小売業※	1	1	-	5	4	1	-	-	5	4	1	-	-	X	X	X	X
56	織物・衣服・身の回り品小売業	231	146	85	940	162	617	69	92	913	159	601	64	89	1 356 646	16 819	201 663	18 109
561	呉服・服地・寝具小売業	19	5	14	63	8	22	18	15	62	8	22	17	15	70 147	-	21 973	1 369
5611	呉服・服地小売業	12	5	7	46	8	22	9	7	46	8	22	9	7	61 685	-	18 589	968
5612	寝具小売業	7	-	7	17	-	-	9	8	16	-	-	8	8	8 462	-	3 384	401
562	男子服小売業	25	10	15	73	25	21	17	10	70	25	21	14	10	78 347	23	23 184	1 890
563	婦人・子供服小売業	121	83	38	515	67	383	18	47	502	67	373	17	45	718 248	328	89 138	9 929
5631	婦人服小売業	108	74	34	459	56	343	17	43	446	56	333	16	41	653 481	328	80 828	7 917
5632	子供服小売業	13	9	4	56	11	40	1	4	56	11	40	1	4	64 767	-	8 310	2 012
564	靴・履物小売業	14	7	7	58	9	33	9	7	53	7	30	9	7	121 243	25	22 197	1 279
5641	靴小売業	13	7	6	52	9	33	8	2	47	7	30	8	2	X	25	X	X
5642	履物小売業（靴を除く）	1	-	1	6	-	-	1	5	6	-	-	1	5	X	-	X	X
569	その他の織物・衣服等小売業※	52	41	11	231	53	158	7	13	226	52	155	7	12	368 661	16 443	45 171	3 642
5691	かばん・袋物小売業	10	8	2	48	9	35	2	2	48	9	35	2	2	59 437	3	10 407	621
5692	洋品雑貨・小間物小売業	28	21	7	121	15	93	4	9	116	14	90	4	8	190 378	7 638	29 723	1 869
5699	他に分類されない織物等小売業※	14	12	2	62	29	30	1	2	62	29	30	1	2	118 846	8 802	5 041	1 152
57	飲食料品小売業	297	125	172	2 587	762	1 172	337	316	2 525	744	1 135	333	313	3 352 830	16 833	103 164	28 415
571	各種食料品小売業	18	18	-	857	269	588	-	-	849	268	581	-	-	1 597 555	7 488	36 758	12 964
572	酒小売業	39	25	14	198	116	57	9	16	199	117	57	9	16	469 675	1 772	21 882	3 015
573	食肉小売業	12	7	5	57	24	21	8	4	57	24	21	8	4	79 490	-	3 565	433
5731	食肉小売業（卵,鳥肉を除く）	9	5	4	46	18	18	7	3	46	18	18	7	3	72 190	-	3 535	355
5732	卵・鳥肉小売業	3	2	1	11	6	3	1	1	11	6	3	1	1	7 300	-	30	78
574	鮮魚小売業	7	3	4	22	8	7	5	2	21	7	7	5	2	28 289	-	326	763
575	野菜・果実小売業	15	2	13	38	4	6	17	11	38	4	6	17	11	66 820	-	670	541
5751	野菜小売業	9	2	7	27	4	6	10	7	27	4	6	10	7	57 650	-	260	400
5752	果実小売業	6	-	6	11	-	-	7	4	11	-	-	7	4	9 170	-	410	141
576	菓子・パン小売業	50	18	32	403	81	235	43	44	370	79	206	42	43	163 450	900	6 739	2 253
5761	菓子小売業（製造小売）	22	10	12	264	63	171	16	14	234	61	145	15	13	77 092	900	3 474	1 197
5762	菓子小売業（製造小売でないもの）	13	4	9	45	6	12	9	18	42	6	9	9	18	46 681	-	2 963	682
5763	パン小売業（製造小売）	12	4	8	90	12	52	17	9	90	12	52	17	9	38 409	-	270	301
5764	パン小売業（製造小売でないもの）	3	-	3	4	-	-	1	3	4	-	-	1	3	1 268	-	32	73
577	米穀類小売業	23	3	20	62	7	5	29	21	62	7	5	29	21	55 210	499	3 993	972
579	その他の飲食料品小売業	133	49	84	950	253	253	226	218	929	238	252	223	216	892 341	6 174	29 231	7 474
5791	コンビニエンス・ストア※	37	23	14	548	165	125	135	123	548	165	125	135	123	605 020	5 114	18 412	4 143
5792	牛乳小売業	7	1	6	30	16	2	6	6	14	1	1	6	6	13 774	-	32	-
5793	飲料小売業（別掲を除く）	13	2	11	48	-	25	9	14	48	-	25	9	14	25 746	1	1 270	254
5794	茶類小売業	11	1	10	29	2	2	19	6	25	2	2	15	6	10 251	699	1 339	205
5795	料理品小売業	32	8	24	148	24	39	39	46	148	24	39	40	45	80 109	360	1 368	1 219
5796	豆腐・かまぼこ等加工食品小売業	13	3	10	32	8	1	11	12	32	8	1	11	12	9 919	-	1 861	370
5797	乾物小売業	3	1	2	20	12	5	2	1	20	12	5	2	1	5 112	-	63	37
5799	他に分類されない飲食料品小売業	17	10	7	95	26	54	5	10	94	26	54	5	9	142 410	-	4 886	1 246
58	自動車・自転車小売業	33	16	17	168	108	22	27	11	168	108	22	27	11	352 379	88 012	43 311	1 100
581	自動車小売業	22	13	9	150	101	22	18	9	150	101	22	18	9	335 728	86 811	40 925	368
5811	自動車（新車）小売業	11	10	1	118	93	21	2	2	118	93	21	2	2	207 804	69 949	4 241	-
5812	中古自動車小売業	3	1	2	9	3	-	5	1	9	3	-	5	1	X	5 082	X	-
5813	自動車部分品・附属品小売業	2	1	1	5	1	-	3	1	5	1	-	3	1	X	-	X	X
5814	二輪自動車小売業※	6	1	5	18	4	1	8	5	18	4	1	8	5	87 104	11 780	30 900	X
582	自転車小売業	11	3	8	18	7	-	9	2	18	7	-	9	2	16 651	1 201	2 386	732
59	家具・じゅう器等小売業※	74	36	38	361	156	121	48	36	356	155	119	47	35	716 669	18 052	80 179	8 667
591	家具・建具等小売業※	20	11	9	105	40	42	12	11	104	40	42	11	11	250 926	117	19 464	4 232
5911	家具小売業	12	8	4	80	34	38	7	1	79	34	38	6	1	234 508	117	8 562	X
5912	建具小売業	2	1	1	4	2	-	1	1	4	2	-	1	1	X	-	X	-
5913	畳小売業	4	1	3	16	3	2	4	7	16	3	2	4	7	6 348	-	252	-
5914	宗教用具小売業	2	1	1	5	1	2	-	2	5	1	2	-	2	X	-	X	X
592	機械器具小売業	42	22	20	199	104	52	24	19	195	103	50	24	18	400 815	17 935	44 672	2 296
5921	電気機械器具小売業	27	11	16	80	34	13	18	15	79	34	13	18	14	131 316	1 960	17 427	1 661
5922	電気事務機械器具小売業	4	4	-	33	19	14	-	-	30	16	14	-	-	116 329	-	13 668	292
5929	その他の機械器具小売業	11	7	4	86	51	25	6	4	86	53	23	6	4	153 170	15 975	13 577	343
599	その他のじゅう器小売業	12	3	9	57	12	27	12	6	57	12	27	12	6	64 928	-	16 043	2 139
5991	金物小売業	11	2	9	32	10	4	12	6	32	10	4	12	6	X	-	X	X
5992	荒物小売業	1	1	-	25	2	23	-	-	25	2	23	-	-	X	-	X	X
5993	陶磁器・ガラス器小売業	-	-	-	-	-	-	-	-	-	-	-	-	-	-	-	-	-
5999	他に分類されないじゅう器小売業	-	-	-	-	-	-	-	-	-	-	-	-	-	-	-	-	-
60	その他の小売業	396	175	221	2 275	781	924	231	339	2 223	771	904	218	330	3 531 476	X	628 385	27 172
601	医薬品・化粧品小売業	96	55	41	567	121	333	31	82	539	117	318	27	77	1 060 779	12 508	175 631	7 143
6011	医薬品小売業※	26	13	13	133	56	48	12	17	126	56	41	12	17	213 339	-	92 182	2 027
6012	調剤薬局	38	26	12	219	27	155	7	30	208	26	147	7	28	326 236	10 128	38 352	1 488
6013	化粧品小売業	32	16	16	215	38	130	12	35	205	35	130	8	32	521 204	2 380	45 097	3 628
602	農耕用品小売業	1	-	1	2	-	-	2	-	2	-	-	2	-	X	-	X	X
6021	農業用機械器具小売業	1	-	1	2	-	-	2	-	2	-	-	2	-	X	-	X	X
6022	苗・種子小売業	-	-	-	-	-	-	-	-	-	-	-	-	-	-	-	-	-
6023	肥料・飼料小売業	-	-	-	-	-	-	-	-	-	-	-	-	-	-	-	-	-
603	燃料小売業	13	11	2	84	67	8	9	-	78	65	8	5	-	235 445	3 098	4 435	X
6031	ガソリンスタンド	12	11	1	83	67	8	8	-	77	65	8	4	-	X	3 098	X	-
6032	燃料小売業※	1	-	1	1	-	-	1	-	1	-	-	1	-	X	-	X	X
604	書籍・文房具小売業	62	33	29	581	224	185	73	99	569	221	181	70	97	526 273	36 741	112 510	3 660
6041	書籍・雑誌小売業	31	16	15	197	64	96	22	15	189	61	92	22	14	319 566	14 162	100 614	2 927
6042	新聞小売業	13	8	5	321	142	61	43	75	317	142	61	40	74	138 390	22 174	256	-
6043	紙・文房具小売業	18	9	9	63	18	28	8	9	63	18	28	8	9	68 317	405	11 640	733

【都島区】

産業分類		事業所数 計	事業所数 法人	事業所数 個人	就業者数（人） 計	就業者数（人） 法人 男	就業者数（人） 法人 女	就業者数（人） 個人 男	就業者数（人） 個人 女	従業者数（人） 計	従業者数（人） 法人 男	従業者数（人） 法人 女	従業者数（人） 個人 男	従業者数（人） 個人 女	年間商品販売額（万円）	その他の収入額（万円）	商品手持額（万円）	売場面積（㎡）
605	スポーツ用品・がん具等小売業※	29	16	13	167	95	50	14	8	165	95	50	13	7	340 199	500	49 776	5 779
6051	スポーツ用品小売業	16	9	7	65	40	15	5	5	65	40	15	5	5	130 269	500	14 997	922
6052	がん具・娯楽用品小売業	11	5	6	85	48	25	9	3	83	48	25	8	2	X	-	X	X
6053	楽器小売業	2	2	-	17	7	10	-	-	17	7	10	-	-	X	-	X	X
606	写真機・写真材料小売業	8	3	5	23	8	4	6	5	23	8	4	6	5	37 525	300	4 671	195
607	時計・眼鏡・光学機械小売業	22	10	12	65	19	24	11	11	65	19	24	11	11	123 170	949	23 257	970
609	他に分類されない小売業	165	47	118	786	247	320	85	134	782	246	319	84	133	X	X	X	X
6091	たばこ・喫煙具専門小売業	58	3	55	99	4	4	33	58	99	4	4	33	58	103 051	677	8 033	881
6092	花・植木小売業	22	7	15	65	11	17	14	23	64	11	17	14	22	36 653	-	1 372	927
6093	建築材料小売業	3	1	2	9	2	3	2	2	9	2	3	2	2	12 724	500	75	488
6094	ジュエリー製品小売業	15	11	4	70	19	45	2	4	68	18	44	2	4	63 420	400	29 721	792
6095	ペット・ペット用品小売業	8	2	6	35	5	19	4	7	35	5	19	4	7	13 145	240	4 826	422
6096	骨とう品小売業	2	-	2	4	-	-	1	3	4	-	-	1	3	X	X	X	X
6097	中古品小売業※	5	-	5	11	-	-	4	7	11	-	-	4	7	4 344	-	1 095	319
6099	他に分類されないその他の小売業	52	23	29	493	206	232	25	30	492	206	232	24	30	971 171	2 605	208 708	5 460

第３表　市区町村別、従業者規模別及び産業分類（細分類）別の事業所数（法人・個人別）、就業者数（法人・個人男女別）、従業者数（法人・個人男女別）、年間商品販売額、その他の収入額、商品手持額、売場面積

【福島区】

産業分類	事業所数 計	事業所数 法人	事業所数 個人	就業者数（人） 計	就業者数（人） 法人 男	就業者数（人） 法人 女	就業者数（人） 個人 男	就業者数（人） 個人 女	従業者数（人） 計	従業者数（人） 法人 男	従業者数（人） 法人 女	従業者数（人） 個人 男	従業者数（人） 個人 女	年間商品販売額（万円）	その他の収入額（万円）	商品手持額（万円）	売場面積（㎡）
（従業者規模）総数	1 893	1 315	578	18 638	11 315	5 811	869	643	18 557	11 295	5 763	862	637	128 284 382	664 754	5 443 881	60 540
２人　以　下	597	190	407	1 007	233	130	349	295	964	208	118	347	291	1 767 555	10 385	170 598	12 104
３～　４人	398	288	110	1 410	647	391	215	157	1 361	618	371	215	157	5 085 590	17 699	238 531	5 689
５～　９人	434	391	43	2 854	1 736	854	143	121	2 806	1 712	837	138	119	15 468 234	49 992	562 787	4 685
１０～　１９人	277	259	18	3 878	2 503	1 143	162	70	3 771	2 448	1 091	162	70	24 085 090	151 800	967 452	4 810
２０～　２９人	85	85	-	2 013	1 328	685	-	-	2 006	1 334	672	-	-	13 064 947	194 823	577 350	3 524
３０～　４９人	52	52	-	1 923	1 291	632	-	-	1 944	1 327	617	-	-	16 296 728	180 831	1 338 722	2 018
５０～　９９人	28	28	-	1 861	1 270	591	-	-	1 835	1 256	579	-	-	14 743 710	10 167	462 845	4 703
１００人　以　上	22	22	-	3 692	2 307	1 385	-	-	3 870	2 392	1 478	-	-	37 772 528	49 057	1 125 596	23 007
卸売業計	1 128	976	152	13 316	9 157	3 675	351	133	13 238	9 157	3 598	350	133	117 766 293	325 862	4 793 278	-
49　各種商品卸売業	1	1	-	5	3	2	-	-	5	3	2	-	-	X	-	X	-
4911　各種商品卸売業※	-	-	-	-	-	-	-	-	-	-	-	-	-	-	-	-	-
4919　その他の各種商品	1	1	-	5	3	2	-	-	5	3	2	-	-	X	-	X	-
50　繊維・衣服等卸売業	46	34	12	332	182	128	11	11	323	181	120	11	11	1 514 248	21 994	250 931	-
501　繊維品卸売業※	16	10	6	90	48	33	5	4	90	48	33	5	4	443 701	-	36 350	-
5011　生糸・繭卸売業	-	-	-	-	-	-	-	-	-	-	-	-	-	-	-	-	-
5012　繊維原料卸売業※	7	4	3	58	29	25	2	2	58	29	25	2	2	337 777	-	22 479	-
5013　糸卸売業	5	3	2	19	11	4	2	2	19	11	4	2	2	29 675	-	8 681	-
5014　織物卸売業※	4	3	1	13	8	4	1	-	13	8	4	1	-	76 249	-	5 190	-
502　衣服・身の回り品卸売業	30	24	6	242	134	95	6	7	233	133	87	6	7	1 070 547	21 994	214 581	-
5021　男子服卸売業	6	4	2	67	38	25	2	2	60	37	19	2	2	422 967	2 911	113 275	-
5022　婦人・子供服卸売業	4	3	1	15	7	7	1	-	15	7	7	1	-	49 094	-	4 730	-
5023　下着類卸売業	10	9	1	93	52	38	1	2	93	52	38	1	2	425 755	19 083	69 979	-
5024　寝具類卸売業	-	-	-	-	-	-	-	-	-	-	-	-	-	-	-	-	-
5025　靴卸売業	2	2	-	8	5	3	-	-	7	5	2	-	-	X	-	X	-
5026　履物卸売業（靴を除く）	-	-	-	-	-	-	-	-	-	-	-	-	-	-	-	-	-
5027　かばん・袋物卸売業	2	2	-	14	10	4	-	-	14	10	4	-	-	X	-	X	-
5029　その他の衣服・身の回り品卸売業	6	4	2	45	22	18	2	3	44	22	17	2	3	86 731	-	19 547	-
51　飲食料品卸売業	616	543	73	7 306	4 910	2 092	235	69	7 281	4 906	2 071	235	69	65 974 259	123 814	1 811 220	-
511　農畜産物・水産物卸売業	444	386	58	5 698	3 829	1 619	191	59	5 687	3 831	1 606	191	59	56 494 424	83 938	1 439 942	-
5111　米麦卸売業	3	3	-	18	9	9	-	-	17	9	8	-	-	48 721	-	1 760	-
5112　雑穀・豆類卸売業	5	5	-	25	16	9	-	-	24	16	8	-	-	293 796	-	21 046	-
5113　野菜卸売業	152	115	37	1 963	1 097	691	128	47	1 940	1 077	688	128	47	15 937 481	3 324	94 914	-
5114　果実卸売業	72	66	6	1 168	835	317	13	3	1 157	826	315	13	3	15 482 833	13 033	63 297	-
5115　食肉卸売業	10	8	2	124	83	35	3	3	119	78	35	3	3	1 095 262	-	34 460	-
5116　生鮮魚介卸売業	188	177	11	2 267	1 705	513	45	4	2 297	1 741	507	45	4	21 829 922	62 057	1 055 211	-
5119　その他の農畜産物・水産物卸売業	14	12	2	133	84	45	2	2	133	84	45	2	2	1 806 409	5 524	169 254	-
512　食料・飲料卸売業	172	157	15	1 608	1 081	473	44	10	1 594	1 075	465	44	10	9 479 835	39 876	371 278	-
5121　砂糖卸売業	2	2	-	14	8	6	-	-	14	8	6	-	-	X	-	X	-
5122　味そ・しょう油卸売業	6	6	-	19	13	6	-	-	19	13	6	-	-	49 611	360	9 747	-
5123　酒類卸売業	4	3	1	29	20	6	3	-	29	20	6	3	-	416 248	387	3 482	-
5124　乾物卸売業	98	92	6	790	575	196	16	3	788	577	192	16	3	5 003 245	35 445	211 194	-
5125　缶詰・瓶詰食品卸売業※	4	3	1	39	32	4	2	1	39	32	4	2	1	518 393	2 375	10 309	-
5126　菓子・パン類卸売業	2	2	-	65	17	48	-	-	65	17	48	-	-	X	-	X	-
5127　飲料卸売業（別掲を除く）	-	-	-	-	-	-	-	-	-	-	-	-	-	-	-	-	-
5128　茶類卸売業	2	2	-	14	6	8	-	-	13	6	7	-	-	X	-	X	-
5129　その他の食料・飲料卸売業	54	47	7	638	410	199	23	6	627	402	196	23	6	3 377 821	1 309	124 175	-
52　建築材料，鉱物材料等卸売業※	124	105	19	1 362	974	344	32	12	1 303	932	327	32	12	16 073 808	21 425	786 134	-
521　建築材料卸売業	32	28	4	389	286	97	4	2	380	278	96	4	2	5 281 294	-	270 939	-
5211　木材・竹材卸売業	4	4	-	15	12	3	-	-	15	12	3	-	-	X	-	X	-
5212　セメント卸売業	2	2	-	32	26	6	-	-	32	26	6	-	-	X	-	X	-
5213　板ガラス卸売業	4	3	1	97	74	22	1	-	94	72	21	1	-	1 305 616	-	141 271	-
5219　その他の建築材料卸売業	22	19	3	245	174	66	3	2	239	168	66	3	2	3 803 449	-	104 535	-
522　化学製品卸売業	35	33	2	502	373	124	3	2	483	362	116	3	2	6 816 853	4 913	169 517	-
5221　塗料卸売業	9	9	-	106	70	36	-	-	105	70	35	-	-	X	4 913	35 091	-
5222　染料・顔料卸売業	-	-	-	-	-	-	-	-	-	-	-	-	-	-	-	-	-
5223　油脂・ろう卸売業	1	1	-	2	1	1	-	-	2	1	1	-	-	X	-	-	-
5229　その他の化学製品卸売業	25	23	2	394	302	87	3	2	376	291	80	3	2	5 991 956	-	134 426	-
523　鉱物・金属材料卸売業	41	37	4	412	290	111	8	3	381	267	103	8	3	3 728 545	16 512	342 122	-
5231　石油卸売業	4	4	-	52	40	12	-	-	51	40	11	-	-	379 742	3 572	13 280	-
5232　鉱物卸売業※	3	2	1	9	6	1	1	1	9	6	1	1	1	16 936	-	2 328	-
5233　鉄鋼卸売業	26	23	3	248	172	67	7	2	248	172	67	7	2	2 754 327	6 866	293 022	-
5234　非鉄金属卸売業	8	8	-	103	72	31	-	-	73	49	24	-	-	577 540	6 074	33 492	-
524　再生資源卸売業	16	7	9	59	25	12	17	5	59	25	12	17	5	247 116	-	3 556	-
5241　空瓶・空缶等空容器卸売業	1	1	-	2	1	1	-	-	2	1	1	-	-	X	-	X	-
5242　鉄スクラップ卸売業	3	2	1	19	13	5	-	1	19	13	5	-	1	135 000	-	200	-
5243　非鉄金属スクラップ卸売業	4	2	2	14	4	3	5	2	14	4	3	5	2	91 297	-	1 235	-
5244　古紙卸売業	6	2	4	20	7	3	10	-	20	7	3	10	-	13 352	-	321	-
5249　その他の再生資源卸売業	2	-	2	4	-	-	2	2	4	-	-	2	2	X	-	X	-
53　機械器具卸売業	237	207	30	3 231	2 419	745	47	20	3 250	2 460	724	46	20	23 817 950	37 335	1 780 328	-
531　一般機械器具卸売業	83	75	8	781	559	207	11	4	767	555	197	11	4	4 855 172	2 281	260 397	-
5311　農業用機械器具卸売業	1	1	-	8	5	3	-	-	8	5	3	-	-	X	-	X	-
5312　建設機械・鉱山機械卸売業	5	4	1	15	10	4	1	-	15	10	4	1	-	62 100	200	1 220	-
5313　金属加工機械卸売業	4	4	-	32	27	5	-	-	32	27	5	-	-	136 586	-	6 502	-
5314　事務用機械器具卸売業	4	4	-	14	9	5	-	-	12	8	4	-	-	73 881	-	110	-
5319　その他の一般機械器具卸売業	69	62	7	712	508	190	10	4	700	505	181	10	4	X	2 081	X	-
532　自動車卸売業	96	79	17	1 314	991	282	29	12	1 374	1 050	283	29	12	9 834 764	28 998	1 158 261	-
5321　自動車卸売業※	5	4	1	63	44	17	1	1	62	44	16	1	1	X	6 692	X	-
5322　自動車部分品・附属品卸売業※	89	73	16	1 212	917	256	28	11	1 273	976	258	28	11	9 264 927	22 306	1 128 625	-
5323　自動車中古部品卸売業	2	2	-	39	30	9	-	-	39	30	9	-	-	X	-	X	-
533　電気機械器具卸売業	44	41	3	999	768	223	4	4	977	758	211	4	4	7 552 962	3 339	307 389	-
5331　家庭用電気機械器具卸売業	1	1	-	4	2	2	-	-	4	2	2	-	-	X	-	X	-
5332　電気機械器具卸売業※	43	40	3	995	766	221	4	4	973	756	209	4	4	X	3 339	X	-
539　その他の機械器具卸売業	14	12	2	137	101	33	3	-	132	97	33	2	-	1 575 052	2 717	54 281	-
5391　輸送用機械器具卸売業※	5	5	-	54	40	14	-	-	50	36	14	-	-	838 180	1 937	30 320	-
5392　精密機械器具卸売業	6	4	2	21	13	5	3	-	20	13	5	2	-	134 624	780	2 521	-
5393　医療用機械器具卸売業※	3	3	-	62	48	14	-	-	62	48	14	-	-	602 248	-	21 440	-
54　その他の卸売業	104	86	18	1 080	669	364	26	21	1 076	675	354	26	21	X	121 294	X	-
541　家具・建具・じゅう器等卸売業	13	10	3	108	69	33	3	3	130	88	36	3	3	394 925	2 104	36 318	-
5411　家具・建具卸売業	4	4	-	63	46	17	-	-	86	66	20	-	-	239 621	2 104	21 756	-
5412　荒物卸売業	3	2	1	26	17	7	1	1	25	16	7	1	1	X	-	X	-
5413　畳卸売業	-	-	-	-	-	-	-	-	-	-	-	-	-	-	-	-	-
5414　室内装飾繊維品卸売業	-	-	-	-	-	-	-	-	-	-	-	-	-	-	-	-	-
5415　陶磁器・ガラス器卸売業	4	3	1	11	3	6	1	1	11	3	6	1	1	18 903	-	4 650	-
5419　その他のじゅう器卸売業	2	1	1	8	3	3	1	1	8	3	3	1	1	X	-	X	-

【福島区】

産業分類		事業所数 計	法人	個人	就業者数（人） 計	法人 男	法人 女	個人 男	個人 女	従業者数（人） 計	法人 男	法人 女	個人 男	個人 女	年間商品販売額（万円）	その他の収入額（万円）	商品手持額（万円）	売場面積（㎡）
542	医薬品・化粧品等卸売業	14	13	1	409	269	139	1	-	409	269	139	1	-	7 281 747	-	16 257	-
5421	医薬品卸売業	3	3	-	36	25	11	-	-	36	25	11	-	-	581 005	-	4 697	-
5422	医療用品卸売業	1	1	-	38	24	14	-	-	38	24	14	-	-	X	-	X	-
5423	化粧品卸売業	7	6	1	182	92	89	1	-	182	92	89	1	-	872 058	-	6 510	-
5424	合成洗剤卸売業	3	3	-	153	128	25	-	-	153	128	25	-	-	X	-	X	-
549	他に分類されない卸売業	77	63	14	563	331	192	22	18	537	318	179	22	18	X	119 190	X	-
5491	紙・紙製品卸売業	19	15	4	131	74	37	8	12	131	74	37	8	12	480 001	118 287	17 844	-
5492	金物卸売業	8	6	2	71	41	27	2	1	68	39	26	2	1	211 687	X	21 112	-
5493	肥料・飼料卸売業	2	2	-	42	27	15	-	-	42	27	15	-	-	X	-	X	-
5494	スポーツ用品・娯楽用品等卸売業※	2	2	-	25	13	12	-	-	5	3	2	-	-	X	-	X	-
5495	たばこ卸売業	-	-	-	-	-	-	-	-	-	-	-	-	-	-	-	-	-
5496	ジュエリー製品卸売業	1	1	-	42	31	11	-	-	42	31	11	-	-	X	X	X	-
5497	代理商、仲立業	-	-	-	-	-	-	-	-	-	-	-	-	-	-	-	-	-
5499	他に分類されないその他の卸売業	45	37	8	252	145	90	12	5	249	144	88	12	5	1 665 445	-	54 152	-
	小売業計	765	339	426	5 322	2 158	2 136	518	510	5 319	2 138	2 165	512	504	10 518 089	338 892	650 603	60 540
55	各種商品小売業	3	3	-	777	262	515	-	-	777	262	515	-	-	2 098 792	75	84 211	11 701
551	百貨店，総合スーパー	2	2	-	774	261	513	-	-	774	261	513	-	-	X	X	X	X
559	その他の各種商品小売業※	1	1	-	3	1	2	-	-	3	1	2	-	-	X	X	X	X
56	織物・衣服・身の回り品小売業	113	41	72	315	54	129	49	83	313	53	128	49	83	326 150	157	70 826	4 934
561	呉服・服地・寝具小売業	12	6	6	46	12	22	7	5	45	11	22	7	5	36 612	-	8 154	677
5611	呉服・服地小売業	6	3	3	31	8	17	5	1	30	7	17	5	1	29 332	-	7 039	355
5612	寝具小売業	6	3	3	15	4	5	2	4	15	4	5	2	4	7 280	-	1 115	322
562	男子服小売業	13	4	9	37	10	7	13	7	37	10	7	13	7	31 759	-	21 716	695
563	婦人・子供服小売業	52	17	35	121	16	40	16	49	121	16	40	16	49	96 829	139	18 625	2 351
5631	婦人服小売業	46	15	31	106	13	34	13	46	106	13	34	13	46	X	139	X	X
5632	子供服小売業	6	2	4	15	3	6	3	3	15	3	6	3	3	X	-	X	X
564	靴・履物小売業	9	2	7	15	1	4	5	5	15	1	4	5	5	12 302	-	5 746	297
5641	靴小売業	7	2	5	12	1	4	4	3	12	1	4	4	3	X	-	X	X
5642	履物小売業（靴を除く）	2	-	2	3	-	-	1	2	3	-	-	1	2	X	-	X	X
569	その他の織物・衣服等小売業※	27	12	15	96	15	56	8	17	95	15	55	8	17	148 648	18	16 585	914
5691	かばん・袋物小売業	7	1	6	13	-	3	2	8	13	-	3	2	8	7 607	18	2 863	180
5692	洋品雑貨・小間物小売業	12	7	5	38	9	21	2	6	38	9	21	2	6	82 609	-	5 617	497
5699	他に分類されない織物等小売業※	8	4	4	45	6	32	4	3	44	6	31	4	3	58 432	-	8 105	237
57	飲食料品小売業	261	105	156	1 974	724	785	234	231	1 952	711	778	234	229	2 581 389	5 174	72 718	17 344
571	各種食料品小売業	10	6	4	369	128	232	4	5	369	128	232	4	5	757 943	106	16 101	5 751
572	酒小売業	45	11	34	223	65	90	35	33	222	64	90	35	33	304 660	1 648	10 805	1 925
573	食肉小売業	8	4	4	23	7	5	5	6	21	7	5	5	4	20 195	-	2 109	203
5731	食肉小売業（卵,鳥肉を除く）	7	3	4	20	4	5	5	6	18	4	5	5	4	X	-	X	X
5732	卵・鳥肉小売業	1	1	-	3	3	-	-	-	3	3	-	-	-	X	-	X	X
574	鮮魚小売業	8	2	6	48	23	12	6	7	48	23	12	6	7	122 802	-	1 124	226
575	野菜・果実小売業	15	1	14	39	4	-	14	21	39	4	-	14	21	48 747	-	302	478
5751	野菜小売業	11	1	10	29	4	-	9	16	29	4	-	9	16	44 387	-	193	383
5752	果実小売業	4	-	4	10	-	-	5	5	10	-	-	5	5	4 360	-	109	95
576	菓子・パン小売業	38	17	21	194	28	107	19	40	194	28	107	19	40	116 614	-	4 486	1 353
5761	菓子小売業（製造小売）	14	9	5	101	21	63	5	12	101	21	63	5	12	58 737	-	2 088	469
5762	菓子小売業（製造小売でないもの）	15	5	10	44	-	18	9	17	44	-	18	9	17	35 834	-	1 463	402
5763	パン小売業（製造小売）	5	1	4	36	6	16	4	10	36	6	16	4	10	13 160	-	465	182
5764	パン小売業（製造小売でないもの）	4	2	2	13	1	10	1	1	13	1	10	1	1	8 883	-	470	300
577	米穀類小売業	18	7	11	40	10	6	14	10	40	10	6	14	10	35 954	282	1 769	631
579	その他の飲食料品小売業	119	57	62	1 038	459	333	137	109	1 019	447	326	137	109	1 174 474	3 138	36 022	6 777
5791	コンビニエンス・ストア※	24	14	10	368	127	123	83	35	370	129	123	83	35	426 249	2 385	11 268	2 986
5792	牛乳小売業	10	2	8	34	16	6	7	5	17	3	2	7	5	19 216	-	412	-
5793	飲料小売業（別掲を除く）	15	6	9	115	88	15	4	8	115	88	15	4	8	178 767	753	3 875	287
5794	茶類小売業	7	4	3	23	8	8	3	4	20	8	5	3	4	23 500	-	3 881	247
5795	料理品小売業	25	10	15	186	70	58	18	40	186	70	58	18	40	76 767	-	497	659
5796	豆腐・かまぼこ等加工食品小売業	10	3	7	22	5	2	9	6	22	5	2	9	6	17 062	-	1 852	256
5797	乾物小売業	1	-	1	1	-	-	-	1	1	-	-	-	1	X	-	X	X
5799	他に分類されない飲食料品小売業	27	18	9	289	145	121	13	10	288	144	121	13	10	X	-	X	X
58	自動車・自転車小売業	38	24	14	353	280	48	13	12	344	278	41	13	12	1 479 821	273 607	62 872	1 543
581	自動車小売業	31	23	8	341	278	48	7	8	332	276	41	7	8	1 476 164	273 130	62 150	1 302
5811	自動車（新車）小売業	14	14	-	292	251	41	-	-	284	250	34	-	-	1 334 078	272 026	47 886	-
5812	中古自動車小売業	3	2	1	11	7	1	2	1	10	6	1	2	1	61 787	-	8 100	-
5813	自動車部分品・附属品小売業	10	5	5	33	19	4	4	6	33	19	4	4	6	72 832	805	4 731	1 072
5814	二輪自動車小売業※	4	2	2	5	1	2	1	1	5	1	2	1	1	7 467	299	1 433	230
582	自転車小売業	7	1	6	12	2	-	6	4	12	2	-	6	4	3 657	477	722	241
59	家具・じゅう器等小売業※	81	41	40	322	160	85	52	25	309	156	78	51	24	1 186 893	3 761	100 811	6 610
591	家具・建具等小売業※	26	9	17	54	13	10	25	6	51	12	10	24	5	37 425	17	5 139	1 318
5911	家具小売業	10	6	4	21	7	7	5	2	21	7	7	5	2	20 016	17	2 598	X
5912	建具小売業	5	-	5	8	-	-	6	2	8	-	-	6	2	X	-	X	-
5913	畳小売業	9	1	8	18	2	-	14	2	15	1	-	13	1	8 356	-	363	-
5914	宗教用具小売業	2	2	-	7	4	3	-	-	7	4	3	-	-	X	-	X	X
592	機械器具小売業	38	25	13	224	133	61	20	10	214	130	54	20	10	1 092 686	3 744	84 887	4 655
5921	電気機械器具小売業	23	14	9	164	96	44	16	8	154	93	37	16	8	792 382	1 644	57 036	4 357
5922	電気事務機械器具小売業	5	4	1	22	14	6	1	1	22	14	6	1	1	93 743	-	9 687	107
5929	その他の機械器具小売業	10	7	3	38	23	11	3	1	38	23	11	3	1	206 561	2 100	18 164	191
599	その他のじゅう器小売業	17	7	10	44	14	14	7	9	44	14	14	7	9	56 782	-	10 785	637
5991	金物小売業	7	2	5	14	2	4	4	4	14	2	4	4	4	11 582	-	5 297	265
5992	荒物小売業	3	1	2	6	1	2	1	2	6	1	2	1	2	1 664	-	283	92
5993	陶磁器・ガラス器小売業	4	2	2	7	2	2	1	2	7	2	2	1	2	4 850	-	3 651	144
5999	他に分類されないじゅう器小売業	3	2	1	17	9	6	1	1	17	9	6	1	1	38 686	-	1 554	136
60	その他の小売業	269	125	144	1 581	678	574	170	159	1 624	678	625	165	156	2 845 044	56 118	259 165	18 408
601	医薬品・化粧品小売業	58	29	29	252	58	126	28	40	233	56	117	23	37	510 768	323	43 771	2 248
6011	医薬品小売業※	20	8	12	78	23	26	14	15	69	22	25	9	13	117 942	40	10 245	864
6012	調剤薬局	26	16	10	123	15	84	10	14	115	15	76	10	14	291 744	273	26 968	996
6013	化粧品小売業	12	5	7	51	20	16	4	11	49	19	16	4	10	101 082	10	6 558	388
602	農耕用品小売業	-	-	-	-	-	-	-	-	-	-	-	-	-	-	-	-	-
6021	農業用機械器具小売業	-	-	-	-	-	-	-	-	-	-	-	-	-	-	-	-	-
6022	苗・種子小売業	-	-	-	-	-	-	-	-	-	-	-	-	-	-	-	-	-
6023	肥料・飼料小売業	-	-	-	-	-	-	-	-	-	-	-	-	-	-	-	-	-
603	燃料小売業	19	17	2	148	123	21	2	2	147	123	20	2	2	675 309	4 519	18 034	228
6031	ガソリンスタンド	16	16	-	142	122	20	-	-	141	122	19	-	-	672 360	4 519	17 937	-
6032	燃料小売業※	3	1	2	6	1	1	2	2	6	1	1	2	2	2 949	-	97	228
604	書籍・文房具小売業	49	30	19	495	264	153	52	26	559	267	214	52	26	466 565	43 173	29 474	1 690
6041	書籍・雑誌小売業	12	7	5	60	8	42	5	5	38	8	20	5	5	48 369	258	6 650	421
6042	新聞小売業	17	12	5	355	222	81	38	14	441	225	164	38	14	288 798	42 915	3 736	-
6043	紙・文房具小売業	20	11	9	80	34	30	9	7	80	34	30	9	7	129 398	-	19 088	1 269

【福島区】

産業分類		事業所数 計	事業所数 法人	事業所数 個人	就業者数（人） 計	就業者数（人） 法人 男	就業者数（人） 法人 女	就業者数（人） 個人 男	就業者数（人） 個人 女	従業者数（人） 計	従業者数（人） 法人 男	従業者数（人） 法人 女	従業者数（人） 個人 男	従業者数（人） 個人 女	年間商品販売額（万円）	その他の収入額（万円）	商品手持額（万円）	売場面積（㎡）
605	スポーツ用品・がん具等小売業※	11	9	2	70	35	32	2	1	68	34	31	2	1	110 293	-	36 706	1 008
6051	スポーツ用品小売業	4	3	1	30	18	11	1	-	30	18	11	1	-	81 795	-	24 130	225
6052	がん具・娯楽用品小売業	4	3	1	30	11	17	1	1	30	11	17	1	1	16 865	-	10 460	630
6053	楽器小売業	3	3	-	10	6	4	-	-	8	5	3	-	-	11 633	-	2 116	153
606	写真機・写真材料小売業	4	3	1	17	9	7	1	-	18	9	8	1	-	14 853	-	2 880	133
607	時計・眼鏡・光学機械小売業	12	4	8	34	11	8	10	5	34	11	8	10	5	43 952	224	7 038	786
609	他に分類されない小売業	116	33	83	565	178	227	75	85	565	178	227	75	85	1 023 304	7 879	121 262	12 315
6091	たばこ・喫煙具専門小売業	37	-	37	52	-	-	16	36	52	-	-	16	36	45 862	81	3 530	405
6092	花・植木小売業	17	7	10	120	42	52	13	13	120	42	52	13	13	121 454	-	1 297	469
6093	建築材料小売業	3	-	3	11	-	-	6	5	11	-	-	6	5	4 990	-	499	140
6094	ジュエリー製品小売業	7	4	3	16	4	8	3	1	16	4	8	3	1	30 016	248	11 934	205
6095	ペット・ペット用品小売業	3	1	2	5	2	-	1	2	5	2	-	1	2	4 820	-	4 330	77
6096	骨とう品小売業	2	1	1	2	1	-	-	1	2	1	-	-	1	X	X	X	X
6097	中古品小売業※	4	1	3	15	7	4	1	3	15	7	4	1	3	4 600	-	930	158
6099	他に分類されないその他の小売業	43	19	24	344	122	163	35	24	344	122	163	35	24	X	X	X	X

第３表　市区町村別、従業者規模別及び産業分類（細分類）別の事業所数（法人・個人別）、就業者数（法人・個人男女別）、従業者数（法人・個人男女別）、年間商品販売額、その他の収入額、商品手持額、売場面積

【此花区】

産業分類	事業所数 計	事業所数 法人	事業所数 個人	就業者数（人） 計	就業者数（人） 法人 男	就業者数（人） 法人 女	就業者数（人） 個人 男	就業者数（人） 個人 女	従業者数（人） 計	従業者数（人） 法人 男	従業者数（人） 法人 女	従業者数（人） 個人 男	従業者数（人） 個人 女	年間商品販売額（万円）	その他の収入額（万円）	商品手持額（万円）	売場面積（㎡）
総数	635	279	356	4 460	2 001	1 504	448	507	4 386	1 975	1 486	440	485	23 931 899	84 309	757 663	36 941
（従業者規模）２人以下	286	39	247	480	33	47	206	194	461	31	38	203	189	486 795	3 202	66 473	7 980
３～４人	149	71	78	518	137	119	111	151	499	127	117	113	142	628 779	7 778	77 810	7 454
５～９人	102	80	22	668	258	256	75	79	650	253	255	68	74	4 350 311	11 330	81 704	5 183
１０～１９人	46	39	7	632	310	226	40	56	633	314	226	40	53	3 228 432	36 296	100 459	4 109
２０～２９人	25	23	2	595	337	215	16	27	586	333	210	16	27	3 077 111	25 244	250 482	1 737
３０～４９人	14	14	-	512	288	224	-	-	496	274	222	-	-	2 546 575	149	50 709	4 942
５０～９９人	9	9	-	584	413	171	-	-	581	410	171	-	-	4 641 105	189	71 802	50
１００人以上	4	4	-	471	225	246	-	-	480	233	247	-	-	4 972 791	121	58 224	5 486
卸売業計	129	94	35	1 819	1 261	459	64	35	1 801	1 246	456	64	35	19 277 380	38 097	493 333	-
49 各種商品卸売業	-	-	-	-	-	-	-	-	-	-	-	-	-	-	-	-	-
4911 各種商品卸売業※	-	-	-	-	-	-	-	-	-	-	-	-	-	-	-	-	-
4919 その他の各種商品	-	-	-	-	-	-	-	-	-	-	-	-	-	-	-	-	-
50 繊維・衣服等卸売業	5	5	-	50	31	19	-	-	50	31	19	-	-	1 566 762	1 569	24 156	-
501 繊維品卸売業※	-	-	-	-	-	-	-	-	-	-	-	-	-	-	-	-	-
5011 生糸・繭卸売業	-	-	-	-	-	-	-	-	-	-	-	-	-	-	-	-	-
5012 繊維原料卸売業※	-	-	-	-	-	-	-	-	-	-	-	-	-	-	-	-	-
5013 糸卸売業	-	-	-	-	-	-	-	-	-	-	-	-	-	-	-	-	-
5014 織物卸売業※	-	-	-	-	-	-	-	-	-	-	-	-	-	-	-	-	-
502 衣服・身の回り品卸売業	5	5	-	50	31	19	-	-	50	31	19	-	-	1 566 762	1 569	24 156	-
5021 男子服卸売業	1	1	-	5	2	3	-	-	5	2	3	-	-	X	-	-	-
5022 婦人・子供服卸売業	-	-	-	-	-	-	-	-	-	-	-	-	-	-	-	-	-
5023 下着類卸売業	-	-	-	-	-	-	-	-	-	-	-	-	-	-	-	-	-
5024 寝具類卸売業	-	-	-	-	-	-	-	-	-	-	-	-	-	-	-	-	-
5025 靴卸売業	1	1	-	23	19	4	-	-	23	19	4	-	-	X	-	X	-
5026 履物卸売業（靴を除く）	-	-	-	-	-	-	-	-	-	-	-	-	-	-	-	-	-
5027 かばん・袋物卸売業	-	-	-	-	-	-	-	-	-	-	-	-	-	-	-	-	-
5029 その他の衣服・身の回り品卸売業	3	3	-	22	10	12	-	-	22	10	12	-	-	X	1 569	X	-
51 飲食料品卸売業	32	24	8	577	386	168	10	13	579	388	168	10	13	6 616 386	410	157 290	-
511 農畜産物・水産物卸売業	15	11	4	296	195	87	5	9	298	197	87	5	9	5 022 905	410	125 518	-
5111 米麦卸売業	1	1	-	17	13	4	-	-	17	13	4	-	-	X	-	X	-
5112 雑穀・豆類卸売業	1	1	-	4	3	1	-	-	4	3	1	-	-	X	-	X	-
5113 野菜卸売業	2	2	-	77	42	35	-	-	77	42	35	-	-	X	X	X	-
5114 果実卸売業	1	1	-	3	3	-	-	-	1	1	-	-	-	X	-	-	-
5115 食肉卸売業	3	-	3	6	-	-	3	3	6	-	-	3	3	2 400	-	320	-
5116 生鮮魚介卸売業	3	3	-	124	86	38	-	-	132	94	38	-	-	3 556 335	X	30 565	-
5119 その他の農畜産物・水産物卸売業	4	3	1	65	48	9	2	6	61	44	9	2	6	1 122 735	-	87 868	-
512 食料・飲料卸売業	17	13	4	281	191	81	5	4	281	191	81	5	4	1 593 481	-	31 772	-
5121 砂糖卸売業	-	-	-	-	-	-	-	-	-	-	-	-	-	-	-	-	-
5122 味そ・しょう油卸売業	-	-	-	-	-	-	-	-	-	-	-	-	-	-	-	-	-
5123 酒類卸売業	1	-	1	2	-	-	1	1	2	-	-	1	1	X	-	X	-
5124 乾物卸売業	-	-	-	-	-	-	-	-	-	-	-	-	-	-	-	-	-
5125 缶詰・瓶詰食品卸売業※	-	-	-	-	-	-	-	-	-	-	-	-	-	-	-	-	-
5126 菓子・パン類卸売業	2	2	-	11	3	8	-	-	11	3	8	-	-	X	-	X	-
5127 飲料卸売業（別掲を除く）	-	-	-	-	-	-	-	-	-	-	-	-	-	-	-	-	-
5128 茶類卸売業	-	-	-	-	-	-	-	-	-	-	-	-	-	-	-	-	-
5129 その他の食料・飲料卸売業	14	11	3	268	188	73	4	3	268	188	73	4	3	1 565 181	-	31 542	-
52 建築材料，鉱物材料等卸売業※	51	34	17	548	381	110	41	16	534	370	107	41	16	6 572 867	7 720	165 604	-
521 建築材料卸売業	19	11	8	105	48	22	27	8	98	41	22	27	8	809 245	7 720	14 113	-
5211 木材・竹材卸売業	2	-	2	3	-	-	2	1	3	-	-	2	1	X	-	X	-
5212 セメント卸売業	2	2	-	15	7	8	-	-	15	7	8	-	-	X	-	X	-
5213 板ガラス卸売業	2	1	1	19	15	2	2	-	12	8	2	2	-	X	-	X	-
5219 その他の建築材料卸売業	13	8	5	68	26	12	23	7	68	26	12	23	7	583 550	7 720	12 884	-
522 化学製品卸売業	9	8	1	202	161	39	1	1	186	147	37	1	1	2 626 030	-	76 236	-
5221 塗料卸売業	5	4	1	101	82	17	1	1	85	68	15	1	1	374 650	-	43 923	-
5222 染料・顔料卸売業	-	-	-	-	-	-	-	-	-	-	-	-	-	-	-	-	-
5223 油脂・ろう卸売業	-	-	-	-	-	-	-	-	-	-	-	-	-	-	-	-	-
5229 その他の化学製品卸売業	4	4	-	101	79	22	-	-	101	79	22	-	-	2 251 380	-	32 313	-
523 鉱物・金属材料卸売業	10	9	1	100	78	20	1	1	99	78	19	1	1	2 105 602	-	60 440	-
5231 石油卸売業	4	4	-	57	47	10	-	-	58	48	10	-	-	X	-	X	-
5232 鉱物卸売業※	-	-	-	-	-	-	-	-	-	-	-	-	-	-	-	-	-
5233 鉄鋼卸売業	5	5	-	41	31	10	-	-	39	30	9	-	-	1 464 655	-	50 758	-
5234 非鉄金属卸売業	1	-	1	2	-	-	1	1	2	-	-	1	1	X	-	X	-
524 再生資源卸売業	13	6	7	141	94	29	12	6	151	104	29	12	6	1 031 990	-	14 815	-
5241 空瓶・空缶等空容器卸売業	1	1	-	6	5	1	-	-	18	17	1	-	-	X	-	-	-
5242 鉄スクラップ卸売業	4	2	2	96	68	25	2	1	94	66	25	2	1	428 195	-	X	-
5243 非鉄金属スクラップ卸売業	6	2	4	24	9	2	9	4	24	9	2	9	4	435 555	-	10 158	-
5244 古紙卸売業	2	1	1	15	12	1	1	1	15	12	1	1	1	X	-	X	-
5249 その他の再生資源卸売業	-	-	-	-	-	-	-	-	-	-	-	-	-	-	-	-	-
53 機械器具卸売業	23	21	2	493	381	109	2	1	487	375	109	2	1	3 096 225	25 818	96 875	-
531 一般機械器具卸売業	9	9	-	157	121	36	-	-	155	119	36	-	-	1 320 617	-	23 341	-
5311 農業用機械器具卸売業	-	-	-	-	-	-	-	-	-	-	-	-	-	-	-	-	-
5312 建設機械・鉱山機械卸売業	-	-	-	-	-	-	-	-	-	-	-	-	-	-	-	-	-
5313 金属加工機械卸売業	-	-	-	-	-	-	-	-	-	-	-	-	-	-	-	-	-
5314 事務用機械器具卸売業	1	1	-	5	2	3	-	-	5	2	3	-	-	X	-	X	-
5319 その他の一般機械器具卸売業	8	8	-	152	119	33	-	-	150	117	33	-	-	X	-	X	-
532 自動車卸売業	2	2	-	21	20	1	-	-	18	17	1	-	-	X	X	X	-
5321 自動車卸売業※	1	1	-	14	14	-	-	-	14	14	-	-	-	X	X	-	-
5322 自動車部分品・附属品卸売業※	1	1	-	7	6	1	-	-	4	3	1	-	-	X	-	X	-
5323 自動車中古部品卸売業	-	-	-	-	-	-	-	-	-	-	-	-	-	-	-	-	-
533 電気機械器具卸売業	5	4	1	120	100	18	1	1	120	100	18	1	1	1 095 556	69	14 760	-
5331 家庭用電気機械器具卸売業	-	-	-	-	-	-	-	-	-	-	-	-	-	-	-	-	-
5332 電気機械器具卸売業※	5	4	1	120	100	18	1	1	120	100	18	1	1	1 095 556	69	14 760	-
539 その他の機械器具卸売業	7	6	1	195	140	54	1	-	194	139	54	1	-	X	X	X	-
5391 輸送用機械器具卸売業※	3	2	1	106	92	13	1	-	106	92	13	1	-	137 925	X	24 444	-
5392 精密機械器具卸売業	2	2	-	67	37	30	-	-	66	36	30	-	-	X	-	X	-
5393 医療用機械器具卸売業※	2	2	-	22	11	11	-	-	22	11	11	-	-	X	-	X	-
54 その他の卸売業	18	10	8	151	82	53	11	5	151	82	53	11	5	1 425 140	2 580	49 408	-
541 家具・建具・じゅう器等卸売業	6	4	2	69	35	29	4	1	69	35	29	4	1	X	-	X	-
5411 家具・建具卸売業	4	2	2	39	16	18	4	1	39	16	18	4	1	65 250	-	11 887	-
5412 荒物卸売業	1	1	-	3	2	1	-	-	3	2	1	-	-	X	-	X	-
5413 畳卸売業	-	-	-	-	-	-	-	-	-	-	-	-	-	-	-	-	-
5414 室内装飾繊維品卸売業	-	-	-	-	-	-	-	-	-	-	-	-	-	-	-	-	-
5415 陶磁器・ガラス器卸売業	-	-	-	-	-	-	-	-	-	-	-	-	-	-	-	-	-
5419 その他のじゅう器卸売業	1	1	-	27	17	10	-	-	27	17	10	-	-	X	-	X	-

【此花区】

産業分類	事業所数 計	事業所数 法人	事業所数 個人	就業者数（人） 計	就業者数（人） 法人 男	就業者数（人） 法人 女	就業者数（人） 個人 男	就業者数（人） 個人 女	従業者数（人） 計	従業者数（人） 法人 男	従業者数（人） 法人 女	従業者数（人） 個人 男	従業者数（人） 個人 女	年間商品販売額（万円）	その他の収入額（万円）	商品手持額（万円）	売場面積（㎡）
542 医薬品・化粧品等卸売業	2	1	1	5	2	2	1	-	5	2	2	1	-	X	X	X	-
5421 医薬品卸売業	1	1	-	4	2	2	-	-	4	2	2	-	-	X	X	X	-
5422 医療用品卸売業	-	-	-	-	-	-	-	-	-	-	-	-	-	-	-	-	-
5423 化粧品卸売業	-	-	-	-	-	-	-	-	-	-	-	-	-	-	-	-	-
5424 合成洗剤卸売業	1	-	1	1	-	-	1	-	1	-	-	1	-	X	-	X	-
549 他に分類されない卸売業	10	5	5	77	45	22	6	4	77	45	22	6	4	1 248 490	X	33 971	-
5491 紙・紙製品卸売業	2	1	1	15	13	-	1	1	15	13	-	1	1	X	-	X	-
5492 金物卸売業	3	1	2	11	5	2	2	2	11	5	2	2	2	31 496	-	1 788	-
5493 肥料・飼料卸売業	-	-	-	-	-	-	-	-	-	-	-	-	-	-	-	-	-
5494 スポーツ用品・娯楽用品等卸売業※	-	-	-	-	-	-	-	-	-	-	-	-	-	-	-	-	-
5495 たばこ卸売業	-	-	-	-	-	-	-	-	-	-	-	-	-	-	-	-	-
5496 ジュエリー製品卸売業	-	-	-	-	-	-	-	-	-	-	-	-	-	-	-	-	-
5497 代理商、仲立業	-	-	-	-	-	-	-	-	-	-	-	-	-	-	-	-	-
5499 他に分類されないその他の卸売業	5	3	2	51	27	20	3	1	51	27	20	3	1	X	X	X	-
小売業計	506	185	321	2 641	740	1 045	384	472	2 585	729	1 030	376	450	4 654 519	46 212	264 330	36 941
55 各種商品小売業	-	-	-	-	-	-	-	-	-	-	-	-	-	-	-	-	-
551 百貨店，総合スーパー	-	-	-	-	-	-	-	-	-	-	-	-	-	-	-	-	-
559 その他の各種商品小売業※	-	-	-	-	-	-	-	-	-	-	-	-	-	-	-	-	-
56 織物・衣服・身の回り品小売業	75	27	48	206	38	76	40	52	195	34	71	39	51	174 683	264	47 338	6 004
561 呉服・服地・寝具小売業	11	3	8	22	4	4	9	5	22	4	4	9	5	11 876	-	5 952	783
5611 呉服・服地小売業	4	3	1	10	4	4	1	1	10	4	4	1	1	4 086	-	4 414	218
5612 寝具小売業	7	-	7	12	-	-	8	4	12	-	-	8	4	7 790	-	1 538	565
562 男子服小売業	13	1	12	27	1	1	14	11	27	1	1	14	11	20 166	-	6 832	482
563 婦人・子供服小売業	36	15	21	107	22	48	10	27	96	18	43	9	26	96 100	264	20 488	3 940
5631 婦人服小売業	30	14	16	91	18	48	6	19	82	14	43	6	19	88 822	264	17 958	3 772
5632 子供服小売業	6	1	5	16	4	-	4	8	14	4	-	3	7	7 278	-	2 530	168
564 靴・履物小売業	5	3	2	17	8	5	2	2	17	8	5	2	2	19 175	-	6 178	263
5641 靴小売業	5	3	2	17	8	5	2	2	17	8	5	2	2	19 175	-	6 178	263
5642 履物小売業（靴を除く）	-	-	-	-	-	-	-	-	-	-	-	-	-	-	-	-	-
569 その他の織物・衣服等小売業※	10	5	5	33	3	18	5	7	33	3	18	5	7	27 366	-	7 888	536
5691 かばん・袋物小売業	1	-	1	3	-	-	-	3	3	-	-	-	3	X	-	X	X
5692 洋品雑貨・小間物小売業	5	3	2	18	2	12	3	1	18	2	12	3	1	14 243	-	3 977	251
5699 他に分類されない織物等小売業※	4	2	2	12	1	6	2	3	12	1	6	2	3	X	-	X	X
57 飲食料品小売業	206	67	139	1 430	328	632	199	271	1 406	328	627	194	257	1 907 686	3 504	52 231	16 614
571 各種食料品小売業	13	11	2	396	106	284	3	3	396	106	284	3	3	721 475	121	23 685	6 967
572 酒小売業	25	5	20	71	8	9	24	30	72	9	11	23	29	93 735	1 134	7 853	1 154
573 食肉小売業	11	4	7	47	15	14	7	11	47	15	14	7	11	90 867	-	1 132	463
5731 食肉小売業（卵,鳥肉を除く）	7	3	4	35	14	10	4	7	35	14	10	4	7	78 267	-	1 031	357
5732 卵・鳥肉小売業	4	1	3	12	1	4	3	4	12	1	4	3	4	12 600	-	101	106
574 鮮魚小売業	8	1	7	34	2	2	16	14	28	2	2	13	11	39 747	-	102	339
575 野菜・果実小売業	15	1	14	56	4	2	28	22	55	3	2	28	22	50 190	-	501	969
5751 野菜小売業	11	1	10	50	4	2	24	20	49	3	2	24	20	41 290	-	411	867
5752 果実小売業	4	-	4	6	-	-	4	2	6	-	-	4	2	8 900	-	90	102
576 菓子・パン小売業	29	6	23	144	7	42	28	67	138	7	42	27	62	80 921	-	3 240	1 861
5761 菓子小売業（製造小売）	8	2	6	62	6	20	13	23	62	6	20	13	23	28 241	-	1 101	756
5762 菓子小売業（製造小売でないもの）	11	4	7	39	1	22	7	9	35	1	22	6	6	34 442	-	1 440	527
5763 パン小売業（製造小売）	4	-	4	31	-	-	7	24	31	-	-	7	24	9 350	-	130	215
5764 パン小売業（製造小売でないもの）	6	-	6	12	-	-	1	11	10	-	-	1	9	8 888	-	569	363
577 米穀類小売業	23	5	18	53	12	2	22	17	53	12	2	22	17	37 309	370	2 260	566
579 その他の飲食料品小売業	82	34	48	629	174	277	71	107	617	174	270	71	102	793 442	1 879	13 458	4 295
5791 コンビニエンス・ストア※	18	13	5	319	121	154	12	32	316	121	154	12	29	412 053	1 356	8 505	1 682
5792 牛乳小売業	3	2	1	11	5	4	1	1	11	5	4	1	1	4 589	-	192	-
5793 飲料小売業（別掲を除く）	8	6	2	15	3	8	1	3	13	3	6	1	3	23 591	33	897	168
5794 茶類小売業	6	1	5	13	4	1	4	4	13	4	1	4	4	4 436	-	445	88
5795 料理品小売業	26	6	20	168	16	60	40	52	166	16	59	40	51	208 020	490	953	1 353
5796 豆腐・かまぼこ等加工食品小売業	10	2	8	20	4	2	5	9	19	4	2	5	8	9 490	-	163	158
5797 乾物小売業	1	-	1	1	-	-	1	-	1	-	-	1	-	X	-	X	X
5799 他に分類されない飲食料品小売業	10	4	6	82	21	48	7	6	78	21	44	7	6	X	-	X	X
58 自動車・自転車小売業	17	7	10	104	80	7	12	5	104	80	7	12	5	1 342 827	7 191	2 212	811
581 自動車小売業	9	6	3	90	78	7	3	2	90	78	7	3	2	1 330 116	7 191	486	325
5811 自動車（新車）小売業	3	3	-	66	61	5	-	-	66	61	5	-	-	X	X	X	-
5812 中古自動車小売業	1	1	-	12	11	1	-	-	12	11	1	-	-	X	X	X	-
5813 自動車部分品・附属品小売業	1	1	-	5	4	1	-	-	5	4	1	-	-	X	X	X	X
5814 二輪自動車小売業※	4	1	3	7	2	-	3	2	7	2	-	3	2	4 400	300	289	X
582 自転車小売業	8	1	7	14	2	-	9	3	14	2	-	9	3	12 711	-	1 726	486
59 家具・じゅう器等小売業※	47	17	30	189	82	45	39	23	182	78	44	38	22	258 459	3 179	33 207	1 862
591 家具・建具等小売業※	16	2	14	44	8	11	20	5	41	6	10	20	5	15 065	540	5 713	497
5911 家具小売業	3	-	3	8	-	-	4	4	8	-	-	4	4	X	40	X	318
5912 建具小売業	1	-	1	2	-	-	2	-	2	-	-	2	-	X	-	X	-
5913 畳小売業	8	-	8	10	-	-	10	-	10	-	-	10	-	4 641	-	348	-
5914 宗教用具小売業	4	2	2	24	8	11	4	1	21	6	10	4	1	7 620	500	4 580	179
592 機械器具小売業	21	12	9	96	55	20	13	8	92	53	20	12	7	117 958	2 375	14 205	840
5921 電気機械器具小売業	18	10	8	62	31	13	12	6	58	29	13	11	5	62 824	975	8 631	666
5922 電気事務機械器具小売業	-	-	-	-	-	-	-	-	-	-	-	-	-	-	-	-	-
5929 その他の機械器具小売業	3	2	1	34	24	7	1	2	34	24	7	1	2	55 134	1 400	5 574	174
599 その他のじゅう器小売業	10	3	7	49	19	14	6	10	49	19	14	6	10	125 436	264	13 289	525
5991 金物小売業	7	2	5	24	6	5	5	8	24	6	5	5	8	25 253	264	4 906	474
5992 荒物小売業	1	-	1	2	-	-	1	1	2	-	-	1	1	X	-	X	X
5993 陶磁器・ガラス器小売業	-	-	-	-	-	-	-	-	-	-	-	-	-	-	-	-	-
5999 他に分類されないじゅう器小売業	2	1	1	23	13	9	-	1	23	13	9	-	1	X	-	X	X
60 その他の小売業	161	67	94	712	212	285	94	121	698	209	281	93	115	970 864	32 074	129 342	11 650
601 医薬品・化粧品小売業	33	21	12	185	37	114	16	18	179	37	111	13	18	319 162	-	30 613	2 093
6011 医薬品小売業※	5	3	2	29	13	12	3	1	29	13	12	3	1	78 290	-	9 811	555
6012 調剤薬局	17	15	2	127	20	94	10	3	123	20	93	7	3	219 853	-	15 118	1 071
6013 化粧品小売業	11	3	8	29	4	8	3	14	27	4	6	3	14	21 019	-	5 684	467
602 農耕用品小売業	1	-	1	2	-	-	2	-	2	-	-	2	-	X	-	X	X
6021 農業用機械器具小売業	-	-	-	-	-	-	-	-	-	-	-	-	-	-	-	-	-
6022 苗・種子小売業	-	-	-	-	-	-	-	-	-	-	-	-	-	-	-	-	-
6023 肥料・飼料小売業	1	-	1	2	-	-	2	-	2	-	-	2	-	X	-	X	X
603 燃料小売業	12	10	2	65	48	13	2	2	62	45	13	2	2	176 822	12 815	4 932	25
6031 ガソリンスタンド	9	9	-	54	43	11	-	-	53	42	11	-	-	174 724	12 635	4 186	-
6032 燃料小売業※	3	1	2	11	5	2	2	2	9	3	2	2	2	2 098	180	746	25
604 書籍・文房具小売業	23	13	10	144	50	60	14	20	144	50	60	14	20	107 947	6	9 163	782
6041 書籍・雑誌小売業	8	4	4	30	4	13	3	10	30	4	13	3	10	29 769	6	3 845	477
6042 新聞小売業	8	5	3	98	41	41	9	7	98	41	41	9	7	64 390	-	260	-
6043 紙・文房具小売業	7	4	3	16	5	6	2	3	16	5	6	2	3	13 788	-	5 058	305

【此花区】

産業分類		事業所数 計	事業所数 法人	事業所数 個人	就業者数（人） 計	就業者数（人） 法人 男	就業者数（人） 法人 女	就業者数（人） 個人 男	就業者数（人） 個人 女	従業者数（人） 計	従業者数（人） 法人 男	従業者数（人） 法人 女	従業者数（人） 個人 男	従業者数（人） 個人 女	年間商品販売額（万円）	その他の収入額（万円）	商品手持額（万円）	売場面積（㎡）
605	スポーツ用品・がん具等小売業※	12	6	6	38	9	18	6	5	38	9	18	6	5	44 144	242	7 022	689
6051	スポーツ用品小売業	4	2	2	8	2	2	2	2	8	2	2	2	2	X	122	X	X
6052	がん具・娯楽用品小売業	7	3	4	28	6	15	4	3	28	6	15	4	3	29 622	120	2 874	465
6053	楽器小売業	1	1	-	2	1	1	-	-	2	1	1	-	-	X	-	X	X
606	写真機・写真材料小売業	-	-	-	-	-	-	-	-	-	-	-	-	-	-	-	-	-
607	時計・眼鏡・光学機械小売業	9	1	8	24	2	3	11	8	24	2	3	11	8	12 741	154	11 322	252
609	他に分類されない小売業	71	16	55	254	66	77	43	68	249	66	76	45	62	X	18 857	X	X
6091	たばこ・喫煙具専門小売業	27	1	26	47	-	2	16	29	47	-	2	16	29	54 676	1 283	4 527	407
6092	花・植木小売業	12	2	10	79	23	27	9	20	74	23	27	9	15	28 222	-	30 415	3 699
6093	建築材料小売業	2	-	2	3	-	-	2	1	6	-	-	5	1	X	-	X	X
6094	ジュエリー製品小売業	5	5	-	22	9	13	-	-	21	9	12	-	-	22 850	-	16 912	275
6095	ペット・ペット用品小売業	6	1	5	18	3	-	7	8	17	3	-	7	7	12 471	-	1 488	218
6096	骨とう品小売業	-	-	-	-	-	-	-	-	-	-	-	-	-	-	-	-	-
6097	中古品小売業※	1	-	1	2	-	-	1	1	2	-	-	1	1	X	-	X	X
6099	他に分類されないその他の小売業	18	7	11	83	31	35	8	9	82	31	35	7	9	184 162	17 574	12 518	2 858

第３表　市区町村別、従業者規模別及び産業分類（細分類）別の事業所数（法人・個人別）、就業者数（法人・個人男女別）、従業者数（法人・個人男女別）、年間商品販売額、その他の収入額、商品手持額、売場面積

【西区】

産業分類		事業所数 計	事業所数 法人	事業所数 個人	就業者数（人） 計	就業者数（人） 法人 男	就業者数（人） 法人 女	就業者数（人） 個人 男	就業者数（人） 個人 女	従業者数（人） 計	従業者数（人） 法人 男	従業者数（人） 法人 女	従業者数（人） 個人 男	従業者数（人） 個人 女	年間商品販売額（万円）	その他の収入額（万円）	商品手持額（万円）	売場面積（㎡）
	総数	3 687	2 992	695	45 574	29 225	14 077	1 205	1 067	44 953	28 800	13 917	1 177	1 059	507 422 406	4 691 641	29 973 791	82 072
（従業者規模）	２人　以　下	820	396	424	1 470	447	312	392	319	1 337	416	254	369	298	6 914 174	18 094	582 491	16 668
	３～　４人	858	682	176	3 066	1 545	935	291	295	2 960	1 493	886	286	295	18 823 656	73 740	1 423 785	15 995
	５～　９人	896	843	53	5 978	3 693	1 961	159	165	5 826	3 624	1 873	160	169	60 067 677	254 014	4 271 624	14 445
	１０～　１９人	574	540	34	7 778	4 997	2 306	278	197	7 608	4 915	2 229	274	190	74 180 848	472 557	5 100 284	20 487
	２０～　２９人	229	222	7	5 545	3 810	1 593	71	71	5 441	3 752	1 528	74	87	65 192 587	429 226	3 356 375	3 785
	３０～　４９人	177	176	1	6 884	4 813	2 037	14	20	6 759	4 745	1 980	14	20	79 073 364	1 073 270	5 360 051	3 587
	５０～　９９人	93	93	-	6 040	4 163	1 877	-	-	5 965	4 164	1 801	-	-	63 102 717	456 657	3 813 336	2 493
	１００人　以　上	40	40	-	8 813	5 757	3 056	-	-	9 057	5 691	3 366	-	-	140 067 383	1 914 083	6 065 845	4 612
	卸売業計	2 530	2 363	167	37 795	25 880	11 462	296	157	37 383	25 488	11 429	297	169	492 001 701	4 321 069	28 389 258	-
49	各種商品卸売業	10	10	-	268	186	82	-	-	268	188	80	-	-	3 263 942	7 664	101 998	-
4911	各種商品卸売業※	-	-	-	-	-	-	-	-	-	-	-	-	-	-	-	-	-
4919	その他の各種商品	10	10	-	268	186	82	-	-	268	188	80	-	-	3 263 942	7 664	101 998	-
50	繊維・衣服等卸売業	326	298	28	3 572	2 159	1 347	45	21	3 942	2 136	1 742	44	20	34 761 861	98 901	2 875 181	-
501	繊維品卸売業※	73	70	3	561	366	188	3	4	551	361	183	3	4	6 044 171	12 376	495 303	-
5011	生糸・繭卸売業	1	-	1	1	-	-	1	-	1	-	-	1	-	X	-	X	-
5012	繊維原料卸売業※	26	24	2	237	152	79	2	4	233	152	75	2	4	4 005 192	10 041	253 072	-
5013	糸卸売業	9	9	-	44	29	15	-	-	41	28	13	-	-	X	400	X	-
5014	織物卸売業※	37	37	-	279	185	94	-	-	276	181	95	-	-	1 617 211	1 935	218 447	-
502	衣服・身の回り品卸売業	253	228	25	3 011	1 793	1 159	42	17	3 391	1 775	1 559	41	16	28 717 690	86 525	2 379 878	-
5021	男子服卸売業	34	32	2	230	151	76	2	1	228	150	75	2	1	725 111	X	88 342	-
5022	婦人・子供服卸売業	105	98	7	1 635	959	662	10	4	1 974	952	1 008	10	4	21 520 493	75 812	1 458 920	-
5023	下着類卸売業	15	14	1	122	68	52	1	1	120	67	51	1	1	917 726	2 903	41 976	-
5024	寝具類卸売業	11	11	-	131	85	46	-	-	118	82	36	-	-	906 657	X	81 544	-
5025	靴卸売業	8	8	-	72	54	18	-	-	74	53	21	-	-	353 177	-	70 037	-
5026	履物卸売業（靴を除く）	-	-	-	-	-	-	-	-	-	-	-	-	-	-	-	-	-
5027	かばん・袋物卸売業	26	22	4	255	135	111	4	5	319	135	175	4	5	1 339 200	251	175 867	-
5029	その他の衣服・身の回り品卸売業	54	43	11	566	341	194	25	6	558	336	193	24	5	2 955 326	7 060	463 192	-
51	飲食料品卸売業	156	143	13	2 335	1 483	808	34	10	2 245	1 438	744	37	26	36 797 232	8 079	878 605	-
511	農畜産物・水産物卸売業	52	45	7	648	393	226	23	6	636	398	209	23	6	10 782 529	6 269	523 559	-
5111	米麦卸売業	4	4	-	91	72	19	-	-	90	72	18	-	-	2 655 546	-	217 690	-
5112	雑穀・豆類卸売業	2	2	-	78	50	28	-	-	68	49	19	-	-	X	-	X	-
5113	野菜卸売業	5	4	1	82	58	22	1	1	77	58	17	1	1	763 012	4 836	77 621	-
5114	果実卸売業	1	1	-	3	2	1	-	-	3	2	1	-	-	X	-	X	-
5115	食肉卸売業	16	15	1	157	100	52	4	1	164	107	52	4	1	1 462 675	1 000	37 168	-
5116	生鮮魚介卸売業	10	8	2	118	56	47	14	1	115	55	45	14	1	1 549 379	-	92 475	-
5119	その他の農畜産物・水産物卸売業	14	11	3	119	55	57	4	3	119	55	57	4	3	1 263 852	433	58 094	-
512	食料・飲料卸売業	104	98	6	1 687	1 090	582	11	4	1 609	1 040	535	14	20	26 014 703	1 810	355 046	-
5121	砂糖卸売業	2	1	1	8	6	1	1	-	8	6	1	1	-	X	-	X	-
5122	味そ・しょう油卸売業	6	5	1	72	48	18	4	2	91	48	18	7	18	922 160	-	15 142	-
5123	酒類卸売業	15	14	1	448	283	162	2	1	426	274	149	2	1	13 408 005	61	95 132	-
5124	乾物卸売業	6	6	-	79	54	25	-	-	79	54	25	-	-	999 044	308	13 432	-
5125	缶詰・瓶詰食品卸売業※	4	4	-	20	15	5	-	-	19	15	4	-	-	183 989	-	1 100	-
5126	菓子・パン類卸売業	10	10	-	116	62	54	-	-	116	62	54	-	-	437 533	65	2 371	-
5127	飲料卸売業（別掲を除く）	6	6	-	83	57	26	-	-	74	53	21	-	-	1 301 273	-	10 377	-
5128	茶類卸売業	8	8	-	125	69	56	-	-	126	70	56	-	-	1 007 084	1 160	24 434	-
5129	その他の食料・飲料卸売業	47	44	3	736	496	235	4	1	670	458	207	4	1	X	216	X	-
52	建築材料，鉱物材料等卸売業※	790	737	53	10 353	7 327	2 894	86	46	10 213	7 265	2 817	86	45	227 094 164	2 350 878	10 878 523	-
521	建築材料卸売業	183	171	12	2 837	2 023	787	20	7	2 800	2 012	761	20	7	33 986 236	659 591	2 042 311	-
5211	木材・竹材卸売業	25	20	5	171	123	39	8	1	172	125	38	8	1	2 587 557	1 826	154 795	-
5212	セメント卸売業	10	10	-	63	47	16	-	-	63	47	16	-	-	910 703	20 000	15 358	-
5213	板ガラス卸売業	2	1	1	36	22	11	2	1	36	22	11	2	1	X	-	X	-
5219	その他の建築材料卸売業	146	140	6	2 567	1 831	721	10	5	2 529	1 818	696	10	5	X	637 765	X	-
522	化学製品卸売業	203	196	7	2 915	2 012	885	10	8	2 908	2 027	863	10	8	64 275 108	718 555	2 481 708	-
5221	塗料卸売業	15	11	4	120	83	26	5	6	118	82	25	5	6	797 513	2 330	7 902	-
5222	染料・顔料卸売業	5	5	-	24	11	13	-	-	23	11	12	-	-	134 512	86	4 131	-
5223	油脂・ろう卸売業	2	2	-	9	4	5	-	-	9	4	5	-	-	X	-	X	-
5229	その他の化学製品卸売業	181	178	3	2 762	1 914	841	5	2	2 758	1 930	821	5	2	X	716 139	X	-
523	鉱物・金属材料卸売業	384	355	29	4 456	3 197	1 182	49	28	4 376	3 144	1 156	49	27	124 478 496	968 192	6 027 045	-
5231	石油卸売業	19	19	-	333	266	67	-	-	332	265	67	-	-	48 046 726	575 801	11 946	-
5232	鉱物卸売業※	12	11	1	61	44	14	1	2	61	44	14	1	2	403 826	-	15 926	-
5233	鉄鋼卸売業	299	275	24	3 567	2 531	975	41	20	3 496	2 485	951	41	19	59 486 463	374 645	4 722 558	-
5234	非鉄金属卸売業	54	50	4	495	356	126	7	6	487	350	124	7	6	16 541 481	17 746	1 276 615	-
524	再生資源卸売業	20	15	5	145	95	40	7	3	129	82	37	7	3	4 354 324	4 540	327 459	-
5241	空瓶・空缶等空容器卸売業	1	1	-	6	4	2	-	-	6	4	2	-	-	X	-	X	-
5242	鉄スクラップ卸売業	9	7	2	61	40	18	2	1	54	35	16	2	1	2 381 953	1 640	124 615	-
5243	非鉄金属スクラップ卸売業	4	2	2	55	36	15	3	1	49	30	15	3	1	1 871 600	2 900	202 202	-
5244	古紙卸売業	2	2	-	6	6	-	-	-	6	6	-	-	-	X	-	X	-
5249	その他の再生資源卸売業	4	3	1	17	9	5	2	1	14	7	4	2	1	51 371	-	135	-
53	機械器具卸売業	704	667	37	13 088	9 617	3 363	71	37	12 798	9 507	3 185	70	36	128 434 071	1 112 535	9 583 862	-
531	一般機械器具卸売業	413	387	26	6 723	4 848	1 801	48	26	6 599	4 793	1 734	47	25	57 017 892	747 470	5 747 867	-
5311	農業用機械器具卸売業	2	2	-	15	7	8	-	-	14	7	7	-	-	X	-	X	-
5312	建設機械・鉱山機械卸売業	16	16	-	223	174	49	-	-	221	172	49	-	-	1 247 788	104 111	143 099	-
5313	金属加工機械卸売業	26	25	1	576	395	177	3	1	574	394	176	3	1	4 933 635	120	1 040 133	-
5314	事務用機械器具卸売業	22	22	-	626	490	136	-	-	622	489	133	-	-	3 447 555	303 319	122 873	-
5319	その他の一般機械器具卸売業	347	322	25	5 283	3 782	1 431	45	25	5 168	3 731	1 369	44	24	X	339 920	X	-
532	自動車卸売業	48	45	3	519	384	122	9	4	511	382	116	9	4	4 939 372	103 903	371 254	-
5321	自動車卸売業※	9	9	-	131	98	33	-	-	131	98	33	-	-	X	99 782	X	-
5322	自動車部分品・附属品卸売業※	38	35	3	383	285	85	9	4	375	283	79	9	4	3 347 284	4 121	284 335	-
5323	自動車中古部品卸売業	1	1	-	5	1	4	-	-	5	1	4	-	-	X	-	X	-
533	電気機械器具卸売業	135	130	5	3 890	2 971	907	8	4	3 803	2 940	851	8	4	44 565 878	242 420	2 168 264	-
5331	家庭用電気機械器具卸売業	22	22	-	277	212	65	-	-	267	209	58	-	-	10 551 960	1 674	616 843	-
5332	電気機械器具卸売業※	113	108	5	3 613	2 759	842	8	4	3 536	2 731	793	8	4	34 013 918	240 746	1 551 421	-
539	その他の機械器具卸売業	108	105	3	1 956	1 414	533	6	3	1 885	1 392	484	6	3	21 910 929	18 742	1 296 477	-
5391	輸送用機械器具卸売業※	10	8	2	102	65	32	3	2	101	68	28	3	2	1 665 041	1 045	39 645	-
5392	精密機械器具卸売業	77	76	1	1 200	865	331	3	1	1 174	859	311	3	1	16 367 175	5 301	920 051	-
5393	医療用機械器具卸売業※	21	21	-	654	484	170	-	-	610	465	145	-	-	3 878 713	12 396	336 781	-
54	その他の卸売業	544	508	36	8 179	5 108	2 968	60	43	7 917	4 954	2 861	60	42	61 650 431	743 012	4 071 089	-
541	家具・建具・じゅう器等卸売業	86	82	4	1 519	1 004	504	5	6	1 444	978	455	5	6	8 742 521	673 870	565 976	-
5411	家具・建具卸売業	40	37	3	504	322	176	3	3	483	310	167	3	3	1 580 997	10 708	79 114	-
5412	荒物卸売業	3	2	1	12	4	3	2	3	12	4	3	2	3	15 772	-	920	-
5413	畳卸売業	-	-	-	-	-	-	-	-	-	-	-	-	-	-	-	-	-
5414	室内装飾繊維品卸売業	13	13	-	532	346	186	-	-	481	333	148	-	-	5 185 733	10 657	401 976	-
5415	陶磁器・ガラス器卸売業	14	14	-	114	67	47	-	-	113	67	46	-	-	401 393	558	20 175	-
5419	その他のじゅう器卸売業	16	16	-	357	265	92	-	-	355	264	91	-	-	1 558 626	651 947	63 791	-

【西区】

産業分類		事業所数 計	法人	個人	就業者数（人） 計	法人 男	法人 女	個人 男	個人 女	従業者数（人） 計	法人 男	法人 女	個人 男	個人 女	年間商品販売額（万円）	その他の収入額（万円）	商品手持額（万円）	売場面積（㎡）
542	医薬品・化粧品等卸売業	54	54	-	2 061	1 014	1 047	-	-	1 929	909	1 020	-	-	15 507 235	4 515	201 192	-
5421	医薬品卸売業	11	11	-	268	208	60	-	-	235	187	48	-	-	X	840	51 203	-
5422	医療用品卸売業	20	20	-	260	201	59	-	-	258	200	58	-	-	1 854 683	2 115	43 895	-
5423	化粧品卸売業	22	22	-	274	159	115	-	-	273	158	115	-	-	1 467 566	1 560	106 094	-
5424	合成洗剤卸売業	1	1	-	1 259	446	813	-	-	1 163	364	799	-	-	X	-	-	-
549	他に分類されない卸売業	404	372	32	4 599	3 090	1 417	55	37	4 544	3 067	1 386	55	36	37 400 675	64 627	3 303 921	-
5491	紙・紙製品卸売業	39	36	3	419	294	118	6	1	406	291	108	6	1	5 360 994	8 982	741 518	-
5492	金物卸売業	90	78	12	1 049	692	329	16	12	1 044	690	326	16	12	4 946 044	918	1 116 796	-
5493	肥料・飼料卸売業	8	8	-	43	28	15	-	-	40	26	14	-	-	491 634	536	8 374	-
5494	スポーツ用品・娯楽用品等卸売業※	37	34	3	355	236	106	11	2	350	234	103	11	2	3 156 980	1 541	288 670	-
5495	たばこ卸売業	-	-	-	-	-	-	-	-	-	-	-	-	-	-	-	-	-
5496	ジュエリー製品卸売業	10	8	2	108	38	65	1	4	107	38	65	1	3	175 544	-	52 163	-
5497	代理商、仲立業	2	2	-	9	7	2	-	-	9	7	2	-	-	-	X	-	-
5499	他に分類されないその他の卸売業	218	206	12	2 616	1 795	782	21	18	2 588	1 781	768	21	18	23 269 479	X	1 096 400	-
	小売業計	1 157	629	528	7 779	3 345	2 615	909	910	7 570	3 312	2 488	880	890	15 420 705	370 572	1 584 533	82 072
55	各種商品小売業	1	1	-	10	4	6	-	-	9	3	6	-	-	X	-	X	-
551	百貨店，総合スーパー	-	-	-	-	-	-	-	-	-	-	-	-	-	-	-	-	-
559	その他の各種商品小売業※	1	1	-	10	4	6	-	-	9	3	6	-	-	X	-	X	-
56	織物・衣服・身の回り品小売業	309	179	130	1 313	456	563	147	147	1 255	439	526	144	146	1 881 390	27 694	435 665	21 892
561	呉服・服地・寝具小売業	12	7	5	36	8	16	5	7	36	8	16	5	7	39 134	-	16 033	1 017
5611	呉服・服地小売業	7	4	3	20	6	9	3	2	20	6	9	3	2	16 310	-	12 464	422
5612	寝具小売業	5	3	2	16	2	7	2	5	16	2	7	2	5	22 824	-	3 569	595
562	男子服小売業	106	70	36	494	273	157	44	20	471	261	146	44	20	784 078	1 348	151 000	9 296
563	婦人・子供服小売業	117	59	58	446	63	243	69	71	418	60	218	68	72	439 893	5 662	99 501	7 529
5631	婦人服小売業	102	51	51	384	62	206	51	65	369	60	193	50	66	379 959	5 662	85 715	6 677
5632	子供服小売業	15	8	7	62	1	37	18	6	49	-	25	18	6	59 934	-	13 786	852
564	靴・履物小売業	19	10	9	74	29	26	11	8	73	28	26	11	8	89 732	439	22 139	965
5641	靴小売業	15	8	7	60	24	23	8	5	59	23	23	8	5	79 482	439	20 491	867
5642	履物小売業（靴を除く）	4	2	2	14	5	3	3	3	14	5	3	3	3	10 250	-	1 648	98
569	その他の織物・衣服等小売業※	55	33	22	263	83	121	18	41	257	82	120	16	39	528 553	20 245	146 992	3 085
5691	かばん・袋物小売業	12	10	2	43	17	21	2	3	41	16	20	2	3	103 395	-	22 800	738
5692	洋品雑貨・小間物小売業	20	9	11	123	32	59	5	27	121	32	59	4	26	192 593	245	54 121	1 181
5699	他に分類されない織物等小売業※	23	14	9	97	34	41	11	11	95	34	41	10	10	232 565	20 000	70 071	1 166
57	飲食料品小売業	307	123	184	2 749	833	898	511	507	2 682	828	880	486	488	4 253 229	15 622	125 296	26 749
571	各種食料品小売業	10	10	-	650	232	418	-	-	650	232	418	-	-	1 524 172	3 304	25 757	9 134
572	酒小売業	37	14	23	222	100	51	37	34	218	97	50	37	34	377 769	2 076	20 797	2 130
573	食肉小売業	7	1	6	23	2	3	11	7	22	2	3	10	7	16 071	-	430	310
5731	食肉小売業（卵,鳥肉を除く）	3	1	2	13	2	3	6	2	12	2	3	5	2	8 050	-	315	192
5732	卵・鳥肉小売業	4	-	4	10	-	-	5	5	10	-	-	5	5	8 021	-	115	118
574	鮮魚小売業	8	3	5	26	8	7	3	8	29	11	7	3	8	89 300	-	270	640
575	野菜・果実小売業	10	-	10	26	-	-	14	12	26	-	-	14	12	25 289	-	367	272
5751	野菜小売業	7	-	7	21	-	-	12	9	21	-	-	12	9	19 399	-	299	212
5752	果実小売業	3	-	3	5	-	-	2	3	5	-	-	2	3	5 890	-	68	60
576	菓子・パン小売業	37	16	21	228	70	102	19	37	219	70	96	17	36	147 327	1 350	4 601	1 287
5761	菓子小売業（製造小売）	12	6	6	140	51	69	9	11	133	51	65	7	10	74 909	-	3 281	503
5762	菓子小売業（製造小売でないもの）	16	5	11	37	4	7	8	18	35	4	5	8	18	32 332	1 350	944	470
5763	パン小売業（製造小売）	7	4	3	48	15	25	2	6	48	15	25	2	6	X	-	X	X
5764	パン小売業（製造小売でないもの）	2	1	1	3	-	1	-	2	3	-	1	-	2	X	-	X	X
577	米穀類小売業	18	7	11	50	19	11	10	10	50	19	11	10	10	50 266	663	4 069	857
579	その他の飲食料品小売業	180	72	108	1 524	402	306	417	399	1 468	397	295	395	381	2 023 035	8 229	69 005	12 119
5791	コンビニエンス・ストア※	64	24	40	888	164	133	326	265	845	163	131	304	247	1 004 927	6 300	33 125	7 166
5792	牛乳小売業	8	2	6	30	11	7	9	3	30	11	7	9	3	25 747	62	1 341	-
5793	飲料小売業（別掲を除く）	19	9	10	136	76	42	6	12	134	76	41	6	11	433 044	146	16 875	553
5794	茶類小売業	8	5	3	52	27	20	3	2	52	27	20	3	2	57 681	-	5 422	227
5795	料理品小売業	43	13	30	221	44	45	50	82	220	44	45	50	81	117 186	743	4 458	1 500
5796	豆腐・かまぼこ等加工食品小売業	9	3	6	42	6	6	15	15	42	6	6	15	15	18 039	-	1 173	243
5797	乾物小売業	3	2	1	9	4	3	1	1	9	4	3	1	1	85 641	-	270	50
5799	他に分類されない飲食料品小売業	26	14	12	146	70	50	7	19	136	66	42	7	21	280 770	978	6 341	2 380
58	自動車・自転車小売業	55	41	14	719	567	128	18	6	726	587	115	18	6	1 776 940	248 302	461 579	1 290
581	自動車小売業	42	35	7	696	554	127	9	6	703	574	114	9	6	1 755 875	247 227	457 917	540
5811	自動車（新車）小売業	24	24	-	562	466	96	-	-	571	487	84	-	-	1 110 055	242 369	399 044	-
5812	中古自動車小売業	6	4	2	43	27	14	2	-	42	27	13	2	-	307 847	921	55 240	-
5813	自動車部分品・附属品小売業	8	7	1	79	61	17	1	-	78	60	17	1	-	328 639	2 937	2 257	349
5814	二輪自動車小売業※	4	-	4	12	-	-	6	6	12	-	-	6	6	9 334	1 000	1 376	191
582	自転車小売業	13	6	7	23	13	1	9	-	23	13	1	9	-	21 065	1 075	3 662	750
59	家具・じゅう器等小売業※	113	78	35	804	488	239	43	34	812	493	242	43	34	2 900 369	35 642	187 056	16 257
591	家具・建具等小売業※	45	31	14	366	203	124	22	17	382	210	133	22	17	825 116	1 552	79 273	13 746
5911	家具小売業	36	29	7	332	191	120	10	11	348	198	129	10	11	798 895	336	72 103	13 062
5912	建具小売業	1	-	1	2	-	-	1	1	2	-	-	1	1	X	X	X	-
5913	畳小売業	4	1	3	10	1	-	7	2	10	1	-	7	2	5 708	1 000	684	-
5914	宗教用具小売業	4	1	3	22	11	4	4	3	22	11	4	4	3	X	X	X	684
592	機械器具小売業	50	40	10	387	267	101	12	7	380	265	96	12	7	1 988 052	14 569	96 895	1 465
5921	電気機械器具小売業	24	17	7	223	142	67	9	5	216	140	62	9	5	1 492 598	2 869	83 209	822
5922	電気事務機械器具小売業	14	13	1	94	69	23	1	1	94	69	23	1	1	220 740	7 700	7 392	407
5929	その他の機械器具小売業	12	10	2	70	56	11	2	1	70	56	11	2	1	274 714	4 000	6 294	236
599	その他のじゅう器小売業	18	7	11	51	18	14	9	10	50	18	13	9	10	87 201	19 521	10 888	1 046
5991	金物小売業	9	4	5	26	12	4	6	4	26	12	4	6	4	X	X	X	462
5992	荒物小売業	5	1	4	14	1	6	2	5	14	1	6	2	5	13 705	-	3 071	503
5993	陶磁器・ガラス器小売業	3	1	2	3	-	1	1	1	3	-	1	1	1	970	-	726	81
5999	他に分類されないじゅう器小売業	1	1	-	8	5	3	-	-	7	5	2	-	-	X	X	X	-
60	その他の小売業	372	207	165	2 184	997	781	190	216	2 086	962	719	189	216	X	43 312	X	15 884
601	医薬品・化粧品小売業	52	33	19	389	111	213	21	44	372	104	203	21	44	1 064 105	1 379	86 427	2 492
6011	医薬品小売業※	20	10	10	127	51	50	8	18	119	44	49	8	18	327 667	604	33 329	976
6012	調剤薬局	17	13	4	108	17	74	5	12	101	18	66	5	12	291 537	240	19 615	865
6013	化粧品小売業	15	10	5	154	43	89	8	14	152	42	88	8	14	444 901	535	33 483	651
602	農耕用品小売業	-	-	-	-	-	-	-	-	-	-	-	-	-	-	-	-	-
6021	農業用機械器具小売業	-	-	-	-	-	-	-	-	-	-	-	-	-	-	-	-	-
6022	苗・種子小売業	-	-	-	-	-	-	-	-	-	-	-	-	-	-	-	-	-
6023	肥料・飼料小売業	-	-	-	-	-	-	-	-	-	-	-	-	-	-	-	-	-
603	燃料小売業	32	28	4	208	185	17	4	2	206	183	17	4	2	1 205 662	10 912	21 511	65
6031	ガソリンスタンド	28	28	-	202	185	17	-	-	200	183	17	-	-	1 204 352	10 756	21 387	-
6032	燃料小売業※	4	-	4	6	-	-	4	2	6	-	-	4	2	1 310	156	124	65
604	書籍・文房具小売業	62	42	20	570	278	212	50	30	557	277	200	50	30	577 450	12 212	45 388	2 120
6041	書籍・雑誌小売業	21	14	7	233	93	125	6	9	221	93	113	6	9	298 232	744	14 293	490
6042	新聞小売業	14	11	3	250	149	60	31	10	250	149	60	31	10	129 044	10 859	337	-
6043	紙・文房具小売業	27	17	10	87	36	27	13	11	86	35	27	13	11	150 174	609	30 758	1 630

【西区】

産業分類		事業所数 計	事業所数 法人	事業所数 個人	就業者数（人） 計	就業者数（人） 法人 男	就業者数（人） 法人 女	就業者数（人） 個人 男	就業者数（人） 個人 女	従業者数（人） 計	従業者数（人） 法人 男	従業者数（人） 法人 女	従業者数（人） 個人 男	従業者数（人） 個人 女	年間商品販売額（万円）	その他の収入額（万円）	商品手持額（万円）	売場面積（㎡）
605	スポーツ用品・がん具等小売業※	44	26	18	150	76	39	18	17	139	74	31	18	16	224 193	2 201	58 521	3 601
6051	スポーツ用品小売業	20	13	7	57	31	16	7	3	50	29	11	7	3	104 102	60	32 851	2 296
6052	がん具・娯楽用品小売業	15	8	7	57	25	13	6	13	53	25	10	6	12	60 811	341	11 402	596
6053	楽器小売業	9	5	4	36	20	10	5	1	36	20	10	5	1	59 280	1 800	14 268	709
606	写真機・写真材料小売業	5	4	1	112	62	49	1	-	68	38	29	1	-	61 640	-	3 116	102
607	時計・眼鏡・光学機械小売業	15	9	6	69	24	32	8	5	67	24	30	8	5	100 018	12 685	12 323	803
609	他に分類されない小売業	162	65	97	686	261	219	88	118	677	262	209	87	119	X	3 923	X	6 701
6091	たばこ・喫煙具専門小売業	23	2	21	38	2	3	10	23	38	2	3	10	23	30 512	980	1 886	363
6092	花・植木小売業	22	4	18	61	4	14	19	24	60	4	14	18	24	50 027	-	2 343	655
6093	建築材料小売業	5	2	3	19	6	5	6	2	19	6	5	6	2	95 356	-	272	116
6094	ジュエリー製品小売業	20	9	11	82	32	21	10	19	81	32	21	10	18	157 091	149	72 327	608
6095	ペット・ペット用品小売業	6	5	1	17	4	11	1	1	17	4	11	1	1	15 485	-	6 648	493
6096	骨とう品小売業	3	-	3	6	-	-	3	3	6	-	-	3	3	1 860	-	3 150	81
6097	中古品小売業※	4	2	2	14	5	5	2	2	13	5	4	2	2	12 234	-	2 527	1 130
6099	他に分類されないその他の小売業	79	41	38	449	208	160	37	44	443	209	151	37	46	X	2 794	X	3 255

第３表　市区町村別、従業者規模別及び産業分類（細分類）別の事業所数（法人・個人別）、就業者数（法人・個人男女別）、従業者数（法人・個人男女別）、
年間商品販売額、その他の収入額、商品手持額、売場面積

【港区】

	産業分類	事業所数 計	事業所数 法人	事業所数 個人	就業者数（人） 計	就業者数（人） 法人 男	就業者数（人） 法人 女	就業者数（人） 個人 男	就業者数（人） 個人 女	従業者数（人） 計	従業者数（人） 法人 男	従業者数（人） 法人 女	従業者数（人） 個人 男	従業者数（人） 個人 女	年間商品販売額（万円）	その他の収入額（万円）	商品手持額（万円）	売場面積（㎡）
	総数	1 187	542	645	6 657	2 716	2 115	898	928	6 480	2 661	2 024	882	913	27 591 086	307 737	1 967 415	60 357
（従業者規模）	２人以下	557	98	459	956	86	92	382	396	915	83	76	369	387	973 357	13 156	141 513	13 520
	３～４人	285	153	132	974	291	260	213	210	950	278	251	213	208	2 414 971	20 642	197 657	9 815
	５～９人	189	161	28	1 238	634	419	90	95	1 210	621	411	87	91	4 584 399	73 340	323 481	11 758
	１０～１９人	103	84	19	1 435	754	419	136	126	1 427	759	406	136	126	11 510 476	142 329	1 026 732	6 594
	２０～２９人	28	23	5	664	292	258	55	59	643	288	241	55	59	3 085 977	22 066	92 493	3 718
	３０～４９人	17	15	2	668	367	237	22	42	614	340	210	22	42	2 057 355	34 300	100 724	3 699
	５０～９９人	5	5	-	337	195	142	-	-	337	195	142	-	-	2 290 402	-	60 855	2 508
	１００人以上	3	3	-	385	97	288	-	-	384	97	287	-	-	674 149	1 904	23 960	8 745
	卸売業計	315	239	76	2 225	1 451	564	136	74	2 190	1 436	548	133	73	19 047 637	107 772	1 418 959	-
49	各種商品卸売業	3	1	2	17	7	6	2	2	17	7	6	2	2	81 318	-	7 970	-
4911	各種商品卸売業※	-	-	-	-	-	-	-	-	-	-	-	-	-	-	-	-	-
4919	その他の各種商品	3	1	2	17	7	6	2	2	17	7	6	2	2	81 318	-	7 970	-
50	繊維・衣服等卸売業	11	7	4	87	54	25	4	4	87	54	25	4	4	802 199	-	579 473	-
501	繊維品卸売業※	5	3	2	47	32	10	3	2	47	32	10	3	2	96 816	-	13 133	-
5011	生糸・繭卸売業	-	-	-	-	-	-	-	-	-	-	-	-	-	-	-	-	-
5012	繊維原料卸売業※	2	1	1	10	7	-	2	1	10	7	-	2	1	X	-	X	-
5013	糸卸売業	1	-	1	2	-	-	1	1	2	-	-	1	1	X	-	X	-
5014	織物卸売業※	2	2	-	35	25	10	-	-	35	25	10	-	-	X	-	X	-
502	衣服・身の回り品卸売業	6	4	2	40	22	15	1	2	40	22	15	1	2	705 383	-	566 340	-
5021	男子服卸売業	1	1	-	18	15	3	-	-	18	15	3	-	-	X	-	X	-
5022	婦人・子供服卸売業	1	1	-	3	1	2	-	-	3	1	2	-	-	X	-	X	-
5023	下着類卸売業	1	-	1	1	-	-	-	1	1	-	-	-	1	X	-	X	-
5024	寝具類卸売業	-	-	-	-	-	-	-	-	-	-	-	-	-	-	-	-	-
5025	靴卸売業	-	-	-	-	-	-	-	-	-	-	-	-	-	-	-	-	-
5026	履物卸売業（靴を除く）	1	1	-	5	2	3	-	-	5	2	3	-	-	X	-	X	-
5027	かばん・袋物卸売業	1	1	-	11	4	7	-	-	11	4	7	-	-	X	-	X	-
5029	その他の衣服・身の回り品卸売業	1	-	1	2	-	-	1	1	2	-	-	1	1	X	-	X	-
51	飲食料品卸売業	35	23	12	227	134	54	27	12	225	133	53	27	12	4 428 802	18 565	210 890	-
511	農畜産物・水産物卸売業	20	15	5	136	82	29	16	9	135	81	29	16	9	3 526 387	-	185 882	-
5111	米麦卸売業	2	-	2	4	-	-	2	2	4	-	-	2	2	X	-	X	-
5112	雑穀・豆類卸売業	2	2	-	10	8	2	-	-	9	7	2	-	-	X	-	X	-
5113	野菜卸売業	1	-	1	2	-	-	1	1	2	-	-	1	1	X	-	X	-
5114	果実卸売業	1	1	-	7	2	5	-	-	7	2	5	-	-	X	-	X	-
5115	食肉卸売業	6	6	-	68	53	15	-	-	68	53	15	-	-	3 004 198	-	158 469	-
5116	生鮮魚介卸売業	3	2	1	13	11	-	1	1	13	11	-	1	1	143 075	-	11 813	-
5119	その他の農畜産物・水産物卸売業	5	4	1	32	8	7	12	5	32	8	7	12	5	120 147	-	4 661	-
512	食料・飲料卸売業	15	8	7	91	52	25	11	3	90	52	24	11	3	902 415	18 565	25 008	-
5121	砂糖卸売業	-	-	-	-	-	-	-	-	-	-	-	-	-	-	-	-	-
5122	味そ・しょう油卸売業	-	-	-	-	-	-	-	-	-	-	-	-	-	-	-	-	-
5123	酒類卸売業	2	1	1	20	17	2	1	-	20	17	2	1	-	X	-	X	-
5124	乾物卸売業	4	2	2	19	14	1	3	1	18	14	-	3	1	161 665	18 445	9 931	-
5125	缶詰・瓶詰食品卸売業※	2	1	1	18	5	9	4	-	18	5	9	4	-	X	-	X	-
5126	菓子・パン類卸売業	1	1	-	9	5	4	-	-	9	5	4	-	-	X	-	X	-
5127	飲料卸売業（別掲を除く）	-	-	-	-	-	-	-	-	-	-	-	-	-	-	-	-	-
5128	茶類卸売業	-	-	-	-	-	-	-	-	-	-	-	-	-	-	-	-	-
5129	その他の食料・飲料卸売業	6	3	3	25	11	9	3	2	25	11	9	3	2	14 345	120	705	-
52	建築材料，鉱物材料等卸売業※	135	103	32	950	633	219	64	34	931	627	209	61	34	8 531 297	12 101	294 873	-
521	建築材料卸売業	35	27	8	266	184	55	19	8	259	181	53	17	8	1 371 434	1 900	42 947	-
5211	木材・竹材卸売業	5	3	2	18	8	4	5	1	18	8	4	5	1	X	-	X	-
5212	セメント卸売業	2	2	-	11	8	3	-	-	11	8	3	-	-	X	-	X	-
5213	板ガラス卸売業	3	1	2	6	2	-	3	1	6	2	-	3	1	5 537	-	192	-
5219	その他の建築材料卸売業	25	21	4	231	166	48	11	6	224	163	46	9	6	1 270 274	1 900	36 601	-
522	化学製品卸売業	16	14	2	90	52	34	2	2	89	52	33	2	2	314 349	-	9 809	-
5221	塗料卸売業	5	4	1	22	10	10	1	1	22	10	10	1	1	X	-	X	-
5222	染料・顔料卸売業	1	1	-	11	7	4	-	-	11	7	4	-	-	X	-	X	-
5223	油脂・ろう卸売業	-	-	-	-	-	-	-	-	-	-	-	-	-	-	-	-	-
5229	その他の化学製品卸売業	10	9	1	57	35	20	1	1	56	35	19	1	1	251 862	-	5 350	-
523	鉱物・金属材料卸売業	71	55	16	539	371	121	29	18	531	370	114	29	18	6 682 687	9 041	229 725	-
5231	石油卸売業	14	14	-	112	89	23	-	-	108	89	19	-	-	4 046 237	692	15 666	-
5232	鉱物卸売業※	1	-	1	4	-	-	4	-	4	-	-	4	-	X	-	X	-
5233	鉄鋼卸売業	50	37	13	379	259	86	21	13	375	258	83	21	13	2 240 889	8 349	187 559	-
5234	非鉄金属卸売業	6	4	2	44	23	12	4	5	44	23	12	4	5	X	-	X	-
524	再生資源卸売業	13	7	6	55	26	9	14	6	52	24	9	13	6	162 827	1 160	12 392	-
5241	空瓶・空缶等空容器卸売業	-	-	-	-	-	-	-	-	-	-	-	-	-	-	-	-	-
5242	鉄スクラップ卸売業	9	7	2	46	26	9	8	3	43	24	9	7	3	82 339	1 160	6 552	-
5243	非鉄金属スクラップ卸売業	2	-	2	6	-	-	5	1	6	-	-	5	1	X	-	X	-
5244	古紙卸売業	2	-	2	3	-	-	1	2	3	-	-	1	2	X	-	X	-
5249	その他の再生資源卸売業	-	-	-	-	-	-	-	-	-	-	-	-	-	-	-	-	-
53	機械器具卸売業	74	62	12	439	293	119	19	8	439	296	116	19	8	2 193 385	62 574	127 711	-
531	一般機械器具卸売業	31	26	5	153	102	40	6	5	160	110	39	6	5	959 758	3 900	51 892	-
5311	農業用機械器具卸売業	-	-	-	-	-	-	-	-	-	-	-	-	-	-	-	-	-
5312	建設機械・鉱山機械卸売業	1	1	-	1	1	-	-	-	1	1	-	-	-	X	-	X	-
5313	金属加工機械卸売業	4	3	1	18	14	2	2	-	18	14	2	2	-	126 272	800	2 879	-
5314	事務用機械器具卸売業	-	-	-	-	-	-	-	-	-	-	-	-	-	-	-	-	-
5319	その他の一般機械器具卸売業	26	22	4	134	87	38	4	5	141	95	37	4	5	X	3 100	X	-
532	自動車卸売業	19	15	4	127	81	36	9	1	126	81	35	9	1	594 392	29 939	35 095	-
5321	自動車卸売業※	7	5	2	57	33	16	7	1	57	33	16	7	1	405 983	26 939	12 907	-
5322	自動車部分品・附属品卸売業※	9	8	1	61	45	15	1	-	60	45	14	1	-	170 659	3 000	19 502	-
5323	自動車中古部品卸売業	3	2	1	9	3	5	1	-	9	3	5	1	-	17 750	-	2 686	-
533	電気機械器具卸売業	6	6	-	42	30	12	-	-	36	25	11	-	-	134 394	2 800	6 984	-
5331	家庭用電気機械器具卸売業	-	-	-	-	-	-	-	-	-	-	-	-	-	-	-	-	-
5332	電気機械器具卸売業※	6	6	-	42	30	12	-	-	36	25	11	-	-	134 394	2 800	6 984	-
539	その他の機械器具卸売業	18	15	3	117	80	31	4	2	117	80	31	4	2	504 841	25 935	33 740	-
5391	輸送用機械器具卸売業※	10	9	1	88	65	21	2	-	88	65	21	2	-	377 790	1 130	26 919	-
5392	精密機械器具卸売業	6	4	2	20	10	6	2	2	20	10	6	2	2	X	24 805	X	-
5393	医療用機械器具卸売業※	2	2	-	9	5	4	-	-	9	5	4	-	-	X	-	X	-
54	その他の卸売業	57	43	14	505	330	141	20	14	491	319	139	20	13	3 010 636	14 532	198 042	-
541	家具・建具・じゅう器等卸売業	4	3	1	16	8	7	1	-	16	8	7	1	-	18 467	-	441	-
5411	家具・建具卸売業	3	3	-	15	8	7	-	-	15	8	7	-	-	X	-	X	-
5412	荒物卸売業	-	-	-	-	-	-	-	-	-	-	-	-	-	-	-	-	-
5413	畳卸売業	-	-	-	-	-	-	-	-	-	-	-	-	-	-	-	-	-
5414	室内装飾繊維品卸売業	-	-	-	-	-	-	-	-	-	-	-	-	-	-	-	-	-
5415	陶磁器・ガラス器卸売業	1	-	1	1	-	-	1	-	1	-	-	1	-	X	-	X	-
5419	その他のじゅう器卸売業	-	-	-	-	-	-	-	-	-	-	-	-	-	-	-	-	-

【港区】

産業分類		事業所数 計	法人	個人	就業者数（人） 計	法人 男	法人 女	個人 男	個人 女	従業者数（人） 計	法人 男	法人 女	個人 男	個人 女	年間商品販売額（万円）	その他の収入額（万円）	商品手持額（万円）	売場面積（㎡）
542	医薬品・化粧品等卸売業	9	6	3	80	56	17	5	2	76	53	16	5	2	664 271	-	21 467	-
5421	医薬品卸売業	3	3	-	66	53	13	-	-	62	50	12	-	-	X	-	X	-
5422	医療用品卸売業	1	-	1	3	-	-	2	1	3	-	-	2	1	X	-	X	-
5423	化粧品卸売業	4	3	1	8	3	4	1	-	8	3	4	1	-	20 065	-	1 530	-
5424	合成洗剤卸売業	1	-	1	3	-	-	2	1	3	-	-	2	1	X	-	X	-
549	他に分類されない卸売業	44	34	10	409	266	117	14	12	399	258	116	14	11	2 327 898	14 532	176 134	-
5491	紙・紙製品卸売業	7	3	4	38	22	6	5	5	38	22	6	5	5	80 218	-	2 867	-
5492	金物卸売業	19	14	5	176	121	42	8	5	171	116	42	8	5	694 816	14 399	81 765	-
5493	肥料・飼料卸売業	-	-	-	-	-	-	-	-	-	-	-	-	-	-	-	-	-
5494	スポーツ用品・娯楽用品等卸売業※	2	2	-	27	19	8	-	-	27	19	8	-	-	X	-	X	-
5495	たばこ卸売業	-	-	-	-	-	-	-	-	-	-	-	-	-	-	-	-	-
5496	ジュエリー製品卸売業	1	1	-	5	4	1	-	-	5	4	1	-	-	X	X	X	-
5497	代理商、仲立業	-	-	-	-	-	-	-	-	-	-	-	-	-	-	-	-	-
5499	他に分類されないその他の卸売業	15	14	1	163	100	60	1	2	158	97	59	1	1	1 448 469	X	82 237	-
	小売業計	872	303	569	4 432	1 265	1 551	762	854	4 290	1 225	1 476	749	840	8 543 449	199 965	548 456	60 357
55	各種商品小売業	1	1	-	172	38	134	-	-	171	38	133	-	-	X	X	X	X
551	百貨店，総合スーパー	1	1	-	172	38	134	-	-	171	38	133	-	-	X	X	X	X
559	その他の各種商品小売業※	-	-	-	-	-	-	-	-	-	-	-	-	-	-	-	-	-
56	織物・衣服・身の回り品小売業	111	41	70	320	45	116	72	87	320	45	116	72	87	265 856	714	65 975	7 491
561	呉服・服地・寝具小売業	14	5	9	33	6	12	7	8	33	6	12	7	8	32 698	184	9 240	464
5611	呉服・服地小売業	7	3	4	14	4	3	4	3	14	4	3	4	3	7 181	130	4 681	187
5612	寝具小売業	7	2	5	19	2	9	3	5	19	2	9	3	5	25 517	54	4 559	277
562	男子服小売業	12	4	8	37	16	8	7	6	37	16	8	7	6	54 936	-	15 325	1 703
563	婦人・子供服小売業	54	24	30	167	18	68	39	42	167	18	68	39	42	119 349	530	25 510	3 671
5631	婦人服小売業	44	18	26	126	14	51	24	37	126	14	51	24	37	79 451	530	17 649	2 553
5632	子供服小売業	10	6	4	41	4	17	15	5	41	4	17	15	5	39 898	-	7 861	1 118
564	靴・履物小売業	7	1	6	18	2	2	7	7	18	2	2	7	7	6 408	-	3 133	470
5641	靴小売業	5	1	4	15	2	2	5	6	15	2	2	5	6	X	-	X	X
5642	履物小売業（靴を除く）	2	-	2	3	-	-	2	1	3	-	-	2	1	X	-	X	X
569	その他の織物・衣服等小売業※	24	7	17	65	3	26	12	24	65	3	26	12	24	52 465	-	12 767	1 183
5691	かばん・袋物小売業	3	1	2	7	-	4	2	1	7	-	4	2	1	2 690	-	900	112
5692	洋品雑貨・小間物小売業	14	4	10	41	1	16	7	17	41	1	16	7	17	42 788	-	10 207	777
5699	他に分類されない織物等小売業※	7	2	5	17	2	6	3	6	17	2	6	3	6	6 987	-	1 660	294
57	飲食料品小売業	334	95	239	2 208	611	772	404	421	2 133	584	738	399	412	4 198 579	10 743	99 412	20 235
571	各種食料品小売業	14	10	4	577	185	384	4	4	532	165	359	4	4	1 065 163	284	20 105	6 494
572	酒小売業	55	11	44	169	37	25	55	52	169	37	25	55	52	275 677	1 892	18 291	2 705
573	食肉小売業	17	4	13	68	16	13	21	18	68	16	13	21	18	57 166	190	743	433
5731	食肉小売業（卵,鳥肉を除く）	13	3	10	45	9	3	18	15	45	9	3	18	15	43 089	190	554	334
5732	卵・鳥肉小売業	4	1	3	23	7	10	3	3	23	7	10	3	3	14 077	-	189	99
574	鮮魚小売業	15	2	13	36	4	4	17	11	35	3	4	17	11	30 268	-	241	343
575	野菜・果実小売業	18	2	16	35	3	3	17	12	35	3	3	17	12	34 673	537	619	511
5751	野菜小売業	5	-	5	11	-	-	8	3	11	-	-	8	3	13 270	-	53	133
5752	果実小売業	13	2	11	24	3	3	9	9	24	3	3	9	9	21 403	537	566	378
576	菓子・パン小売業	60	21	39	239	23	73	50	93	226	22	66	50	88	96 813	7	9 815	1 589
5761	菓子小売業（製造小売）	23	7	16	140	14	48	32	46	135	13	45	32	45	42 029	7	6 358	769
5762	菓子小売業（製造小売でないもの）	19	7	12	49	7	13	8	21	47	7	12	8	20	34 796	-	2 965	482
5763	パン小売業（製造小売）	11	6	5	36	2	6	7	21	33	2	6	7	18	12 930	-	124	174
5764	パン小売業（製造小売でないもの）	7	1	6	14	-	6	3	5	11	-	3	3	5	7 058	-	368	164
577	米穀類小売業	28	5	23	65	7	8	26	24	64	7	7	26	24	51 107	2 919	3 479	838
579	その他の飲食料品小売業	127	40	87	1 019	336	262	214	207	1 004	331	261	209	203	2 587 712	4 914	46 119	7 322
5791	コンビニエンス・ストア※	26	12	14	412	109	79	111	113	412	109	79	111	113	462 101	4 914	13 855	2 951
5792	牛乳小売業	5	1	4	19	2	1	13	3	19	2	1	13	3	12 708	-	15	-
5793	飲料小売業（別掲を除く）	17	4	13	176	119	34	8	15	174	119	34	8	13	1 735 795	-	13 573	517
5794	茶類小売業	7	1	6	16	-	4	5	7	16	-	4	5	7	8 866	-	705	208
5795	料理品小売業	42	10	32	245	52	82	61	50	237	51	82	56	48	108 717	-	2 195	1 043
5796	豆腐・かまぼこ等加工食品小売業	12	3	9	33	7	7	8	11	31	6	6	8	11	14 510	-	321	303
5797	乾物小売業	4	1	3	9	1	2	2	4	9	1	2	2	4	11 167	-	282	146
5799	他に分類されない飲食料品小売業	14	8	6	109	46	53	6	4	106	43	53	6	4	233 848	-	15 173	2 154
58	自動車・自転車小売業	42	11	31	102	31	12	36	23	98	31	12	33	22	132 792	12 044	15 112	1 793
581	自動車小売業	28	10	18	78	29	12	22	15	74	29	12	19	14	119 627	10 893	11 887	1 104
5811	自動車（新車）小売業	5	2	3	11	5	3	2	1	11	5	3	2	1	16 627	5 862	458	-
5812	中古自動車小売業	5	2	3	17	7	3	4	3	17	7	3	4	3	25 141	670	1 695	-
5813	自動車部分品・附属品小売業	9	5	4	27	14	6	4	3	27	14	6	4	3	67 021	4 168	5 032	667
5814	二輪自動車小売業※	9	1	8	23	3	-	12	8	19	3	-	9	7	10 838	193	4 702	437
582	自転車小売業	14	1	13	24	2	-	14	8	24	2	-	14	8	13 165	1 151	3 225	689
59	家具・じゅう器等小売業※	86	31	55	330	152	62	72	44	327	150	62	72	43	780 906	120 431	91 013	5 556
591	家具・建具等小売業※	20	7	13	54	23	5	19	7	54	23	5	19	7	71 862	1 041	7 159	791
5911	家具小売業	5	1	4	12	3	1	5	3	12	3	1	5	3	10 890	-	3 295	670
5912	建具小売業	5	2	3	13	8	-	3	2	13	8	-	3	2	33 041	348	681	-
5913	畳小売業	6	2	4	11	1	2	8	-	11	1	2	8	-	6 340	693	435	-
5914	宗教用具小売業	4	2	2	18	11	2	3	2	18	11	2	3	2	21 591	-	2 748	121
592	機械器具小売業	46	18	28	223	115	43	37	28	221	113	43	37	28	628 779	118 990	68 211	3 074
5921	電気機械器具小売業	38	14	24	151	65	29	30	27	149	63	29	30	27	352 721	16 223	34 770	2 778
5922	電気事務機械器具小売業	3	-	3	6	-	-	6	-	6	-	-	6	-	3 800	450	400	97
5929	その他の機械器具小売業	5	4	1	66	50	14	1	1	66	50	14	1	1	272 258	102 317	33 041	199
599	その他のじゅう器小売業	20	6	14	53	14	14	16	9	52	14	14	16	8	80 265	400	15 643	1 691
5991	金物小売業	16	5	11	43	13	10	13	7	42	13	10	13	6	77 918	400	15 046	1 596
5992	荒物小売業	2	-	2	4	-	-	2	2	4	-	-	2	2	X	-	X	X
5993	陶磁器・ガラス器小売業	2	1	1	6	1	4	1	-	6	1	4	1	-	X	-	X	X
5999	他に分類されないじゅう器小売業	-	-	-	-	-	-	-	-	-	-	-	-	-	-	-	-	-
60	その他の小売業	298	124	174	1 300	388	455	178	279	1 241	377	415	173	276	X	X	X	X
601	医薬品・化粧品小売業	60	29	31	278	52	155	15	56	256	49	137	15	55	434 423	9 147	50 477	3 097
6011	医薬品小売業※	17	6	11	69	22	26	6	15	57	17	19	6	15	85 375	-	12 959	634
6012	調剤薬局	28	18	10	161	18	109	7	27	149	19	96	7	27	259 725	9 147	24 282	1 204
6013	化粧品小売業	15	5	10	48	12	20	2	14	50	13	22	2	13	89 323	-	13 236	1 259
602	農耕用品小売業	-	-	-	-	-	-	-	-	-	-	-	-	-	-	-	-	-
6021	農業用機械器具小売業	-	-	-	-	-	-	-	-	-	-	-	-	-	-	-	-	-
6022	苗・種子小売業	-	-	-	-	-	-	-	-	-	-	-	-	-	-	-	-	-
6023	肥料・飼料小売業	-	-	-	-	-	-	-	-	-	-	-	-	-	-	-	-	-
603	燃料小売業	18	17	1	116	102	13	1	-	115	101	13	1	-	937 090	8 027	14 141	X
6031	ガソリンスタンド	17	16	1	113	99	13	1	-	112	98	13	1	-	X	8 027	X	-
6032	燃料小売業※	1	1	-	3	3	-	-	-	3	3	-	-	-	X	-	X	X
604	書籍・文房具小売業	46	17	29	327	76	80	80	91	321	76	74	80	91	392 910	34 042	72 567	4 701
6041	書籍・雑誌小売業	22	8	14	75	15	15	16	29	70	15	10	16	29	256 232	29 175	68 413	3 996
6042	新聞小売業	11	5	6	211	57	46	53	55	210	57	45	53	55	102 638	4 667	660	-
6043	紙・文房具小売業	13	4	9	41	4	19	11	7	41	4	19	11	7	34 040	200	3 494	705

【港区】

産業分類		事業所数 計	事業所数 法人	事業所数 個人	就業者数（人） 計	就業者数（人） 法人 男	就業者数（人） 法人 女	就業者数（人） 個人 男	就業者数（人） 個人 女	従業者数（人） 計	従業者数（人） 法人 男	従業者数（人） 法人 女	従業者数（人） 個人 男	従業者数（人） 個人 女	年間商品販売額（万円）	その他の収入額（万円）	商品手持額（万円）	売場面積（㎡）
605	スポーツ用品・がん具等小売業※	18	13	5	72	33	29	5	5	72	33	29	5	5	102 971	138	30 081	1 215
6051	スポーツ用品小売業	8	5	3	28	12	11	3	2	28	12	11	3	2	X	138	X	X
6052	がん具・娯楽用品小売業	9	8	1	41	21	18	1	1	41	21	18	1	1	47 815	-	8 041	817
6053	楽器小売業	1	-	1	3	-	-	1	2	3	-	-	1	2	X	-	X	X
606	写真機・写真材料小売業	4	2	2	13	3	5	3	2	13	3	5	3	2	25 642	-	1 847	221
607	時計・眼鏡・光学機械小売業	17	11	6	42	15	14	6	7	40	15	14	6	5	51 466	17	10 285	692
609	他に分類されない小売業	135	35	100	452	107	159	68	118	424	100	143	63	118	X	X	X	X
6091	たばこ・喫煙具専門小売業	55	2	53	83	1	3	23	56	83	1	3	23	56	112 130	336	7 668	789
6092	花・植木小売業	16	2	14	36	2	4	14	16	36	2	4	14	16	19 748	-	531	383
6093	建築材料小売業	4	2	2	26	13	4	7	2	18	10	4	2	2	31 800	-	2 183	1 056
6094	ジュエリー製品小売業	6	2	4	42	17	15	5	5	42	17	15	5	5	122 926	40	9 454	321
6095	ペット・ペット用品小売業	7	-	7	16	-	-	5	11	16	-	-	5	11	11 020	110	1 801	423
6096	骨とう品小売業	-	-	-	-	-	-	-	-	-	-	-	-	-	-	-	-	-
6097	中古品小売業※	2	-	2	4	-	-	1	3	4	-	-	1	3	X	-	X	X
6099	他に分類されないその他の小売業	45	27	18	245	74	133	13	25	225	70	117	13	25	644 728	X	55 309	5 396

第３表　市区町村別、従業者規模別及び産業分類（細分類）別の事業所数（法人・個人別）、就業者数（法人・個人男女別）、従業者数（法人・個人男女別）、年間商品販売額、その他の収入額、商品手持額、売場面積

【大正区】

産業分類	事業所数 計	事業所数 法人	事業所数 個人	就業者数（人） 計	就業者数（人） 法人 男	就業者数（人） 法人 女	就業者数（人） 個人 男	就業者数（人） 個人 女	従業者数（人） 計	従業者数（人） 法人 男	従業者数（人） 法人 女	従業者数（人） 個人 男	従業者数（人） 個人 女	年間商品販売額（万円）	その他の収入額（万円）	商品手持額（万円）	売場面積（㎡）
総数	986	369	617	5 680	2 369	1 610	847	854	5 584	2 336	1 584	830	834	20 349 456	116 484	1 117 659	51 637
（従業者規模） ２人　以　下	504	57	447	848	64	41	370	373	824	58	38	366	362	967 084	4 689	99 738	13 267
３～　４人	203	85	118	717	167	141	215	194	690	162	134	206	188	1 182 394	11 287	99 124	6 653
５～　９人	141	113	28	940	462	292	67	119	916	452	281	66	117	3 126 999	15 046	205 885	9 620
１０～　１９人	89	69	20	1 190	585	349	133	123	1 167	573	342	130	122	4 801 301	15 763	275 519	7 550
２０～　２９人	22	19	3	511	265	171	43	32	507	265	167	43	32	2 404 271	4 090	115 501	1 852
３０～　４９人	18	17	1	666	394	240	19	13	674	406	236	19	13	3 619 150	65 527	280 315	7 013
５０～　９９人	6	6	-	431	180	251	-	-	441	180	261	-	-	1 272 460	-	29 787	2 682
１００人　以　上	3	3	-	377	252	125	-	-	365	240	125	-	-	2 975 797	82	11 790	3 000
卸売業計	247	173	74	2 067	1 386	482	139	60	2 038	1 367	480	132	59	15 526 422	74 683	767 070	-
49　各種商品卸売業	1	1	-	7	5	2	-	-	7	5	2	-	-	X	-	X	-
4911　各種商品卸売業※	-	-	-	-	-	-	-	-	-	-	-	-	-	-	-	-	-
4919　その他の各種商品	1	1	-	7	5	2	-	-	7	5	2	-	-	X	-	X	-
50　繊維・衣服等卸売業	8	4	4	79	34	34	9	2	79	34	34	9	2	257 318	-	37 897	-
501　繊維品卸売業※	2	1	1	24	14	7	2	1	24	14	7	2	1	X	-	X	-
5011　生糸・繭卸売業	-	-	-	-	-	-	-	-	-	-	-	-	-	-	-	-	-
5012　繊維原料卸売業※	1	-	1	3	-	-	2	1	3	-	-	2	1	X	-	X	-
5013　糸卸売業	-	-	-	-	-	-	-	-	-	-	-	-	-	-	-	-	-
5014　織物卸売業※	1	1	-	21	14	7	-	-	21	14	7	-	-	X	-	X	-
502　衣服・身の回り品卸売業	6	3	3	55	20	27	7	1	55	20	27	7	1	X	-	X	-
5021　男子服卸売業	1	-	1	4	-	-	4	-	4	-	-	4	-	X	-	X	-
5022　婦人・子供服卸売業	1	1	-	6	3	3	-	-	6	3	3	-	-	X	-	X	-
5023　下着類卸売業	-	-	-	-	-	-	-	-	-	-	-	-	-	-	-	-	-
5024　寝具類卸売業	1	1	-	20	3	17	-	-	20	3	17	-	-	X	-	X	-
5025　靴卸売業	-	-	-	-	-	-	-	-	-	-	-	-	-	-	-	-	-
5026　履物卸売業（靴を除く）	-	-	-	-	-	-	-	-	-	-	-	-	-	-	-	-	-
5027　かばん・袋物卸売業	-	-	-	-	-	-	-	-	-	-	-	-	-	-	-	-	-
5029　その他の衣服・身の回り品卸売業	3	1	2	25	14	7	3	1	25	14	7	3	1	47 700	-	4 600	-
51　飲食料品卸売業	18	11	7	112	64	24	20	4	106	60	22	20	4	694 097	-	8 885	-
511　農畜産物・水産物卸売業	8	6	2	66	36	16	14	-	61	33	14	14	-	583 326	-	3 505	-
5111　米麦卸売業	1	1	-	3	2	1	-	-	3	2	1	-	-	X	-	X	-
5112　雑穀・豆類卸売業	-	-	-	-	-	-	-	-	-	-	-	-	-	-	-	-	-
5113　野菜卸売業	1	1	-	10	6	4	-	-	5	3	2	-	-	X	-	X	-
5114　果実卸売業	-	-	-	-	-	-	-	-	-	-	-	-	-	-	-	-	-
5115　食肉卸売業	3	3	-	36	26	10	-	-	36	26	10	-	-	391 900	-	2 700	-
5116　生鮮魚介卸売業	1	-	1	12	-	-	12	-	12	-	-	12	-	X	-	-	-
5119　その他の農畜産物・水産物卸売業	2	1	1	5	2	1	2	-	5	2	1	2	-	X	-	X	-
512　食料・飲料卸売業	10	5	5	46	28	8	6	4	45	27	8	6	4	110 771	-	5 380	-
5121　砂糖卸売業	1	1	-	5	3	2	-	-	4	2	2	-	-	X	-	X	-
5122　味そ・しょう油卸売業	-	-	-	-	-	-	-	-	-	-	-	-	-	-	-	-	-
5123　酒類卸売業	3	2	1	20	15	3	1	1	20	15	3	1	1	32 522	-	2 904	-
5124　乾物卸売業	1	-	1	3	-	-	2	1	3	-	-	2	1	X	-	X	-
5125　缶詰・瓶詰食品卸売業※	-	-	-	-	-	-	-	-	-	-	-	-	-	-	-	-	-
5126　菓子・パン類卸売業	-	-	-	-	-	-	-	-	-	-	-	-	-	-	-	-	-
5127　飲料卸売業（別掲を除く）	1	1	-	2	2	-	-	-	2	2	-	-	-	X	-	X	-
5128　茶類卸売業	-	-	-	-	-	-	-	-	-	-	-	-	-	-	-	-	-
5129　その他の食料・飲料卸売業	4	1	3	16	8	3	3	2	16	8	3	3	2	64 094	-	544	-
52　建築材料，鉱物材料等卸売業※	123	87	36	1 104	761	239	78	26	1 088	762	230	71	25	9 361 282	17 300	502 253	-
521　建築材料卸売業	33	27	6	219	151	54	13	1	217	150	53	13	1	1 144 563	3 355	88 302	-
5211　木材・竹材卸売業	15	14	1	90	67	22	1	-	89	67	21	1	-	568 817	1 080	51 500	-
5212　セメント卸売業	-	-	-	-	-	-	-	-	-	-	-	-	-	-	-	-	-
5213　板ガラス卸売業	3	1	2	10	6	1	3	-	9	5	1	3	-	11 546	-	2 514	-
5219　その他の建築材料卸売業	15	12	3	119	78	31	9	1	119	78	31	9	1	564 200	2 275	34 288	-
522　化学製品卸売業	10	5	5	37	16	9	8	4	36	16	9	7	4	102 432	-	3 498	-
5221　塗料卸売業	2	-	2	6	-	-	5	1	5	-	-	4	1	X	-	X	-
5222　染料・顔料卸売業	-	-	-	-	-	-	-	-	-	-	-	-	-	-	-	-	-
5223　油脂・ろう卸売業	-	-	-	-	-	-	-	-	-	-	-	-	-	-	-	-	-
5229　その他の化学製品卸売業	8	5	3	31	16	9	3	3	31	16	9	3	3	X	-	X	-
523　鉱物・金属材料卸売業	47	38	9	582	427	133	13	9	573	425	126	13	9	6 018 369	7 938	356 921	-
5231　石油卸売業	6	6	-	166	143	23	-	-	164	143	21	-	-	812 584	7 938	9 585	-
5232　鉱物卸売業※	1	1	-	7	5	2	-	-	7	5	2	-	-	X	-	X	-
5233　鉄鋼卸売業	37	29	8	388	265	102	12	9	381	263	97	12	9	5 078 307	-	344 378	-
5234　非鉄金属卸売業	3	2	1	21	14	6	1	-	21	14	6	1	-	X	-	X	-
524　再生資源卸売業	33	17	16	266	167	43	44	12	262	171	42	38	11	2 095 918	6 007	53 532	-
5241　空瓶・空缶等空容器卸売業	4	3	1	43	36	3	4	-	42	35	3	4	-	68 652	-	3 253	-
5242　鉄スクラップ卸売業	19	6	13	87	39	12	28	8	83	39	11	25	8	1 542 360	-	36 615	-
5243　非鉄金属スクラップ卸売業	6	5	1	38	20	6	10	2	30	14	6	8	2	343 782	268	9 430	-
5244　古紙卸売業	3	2	1	76	52	20	2	2	85	63	20	1	1	X	5 739	X	-
5249　その他の再生資源卸売業	1	1	-	22	20	2	-	-	22	20	2	-	-	X	-	X	-
53　機械器具卸売業	52	40	12	359	255	75	14	15	356	252	75	14	15	1 772 574	57 364	63 593	-
531　一般機械器具卸売業	29	20	9	168	111	36	11	10	166	109	36	11	10	928 701	95	29 086	-
5311　農業用機械器具卸売業	-	-	-	-	-	-	-	-	-	-	-	-	-	-	-	-	-
5312　建設機械・鉱山機械卸売業	1	1	-	32	29	3	-	-	32	29	3	-	-	X	-	X	-
5313　金属加工機械卸売業	5	4	1	30	23	5	1	1	28	21	5	1	1	129 980	95	2 996	-
5314　事務用機械器具卸売業	-	-	-	-	-	-	-	-	-	-	-	-	-	-	-	-	-
5319　その他の一般機械器具卸売業	23	15	8	106	59	28	10	9	106	59	28	10	9	X	-	X	-
532　自動車卸売業	8	7	1	94	75	16	1	2	94	75	16	1	2	531 701	52 927	13 251	-
5321　自動車卸売業※	2	2	-	46	41	5	-	-	46	41	5	-	-	X	X	X	-
5322　自動車部分品・附属品卸売業※	6	5	1	48	34	11	1	2	48	34	11	1	2	X	X	X	-
5323　自動車中古部品卸売業	-	-	-	-	-	-	-	-	-	-	-	-	-	-	-	-	-
533　電気機械器具卸売業	5	5	-	19	11	8	-	-	19	11	8	-	-	37 943	2 830	1 006	-
5331　家庭用電気機械器具卸売業	-	-	-	-	-	-	-	-	-	-	-	-	-	-	-	-	-
5332　電気機械器具卸売業※	5	5	-	19	11	8	-	-	19	11	8	-	-	37 943	2 830	1 006	-
539　その他の機械器具卸売業	10	8	2	78	58	15	2	3	77	57	15	2	3	274 229	1 512	20 250	-
5391　輸送用機械器具卸売業※	2	1	1	8	3	2	1	2	8	3	2	1	2	X	X	X	-
5392　精密機械器具卸売業	5	5	-	43	36	7	-	-	42	35	7	-	-	214 418	1 122	15 510	-
5393　医療用機械器具卸売業※	3	2	1	27	19	6	1	1	27	19	6	1	1	X	X	X	-
54　その他の卸売業	45	30	15	406	267	108	18	13	402	254	117	18	13	X	19	X	-
541　家具・建具・じゅう器等卸売業	10	6	4	34	16	10	4	4	33	15	10	4	4	223 265	-	1 098	-
5411　家具・建具卸売業	3	1	2	5	1	-	2	2	5	1	-	2	2	10 139	-	538	-
5412　荒物卸売業	3	2	1	10	4	4	1	1	10	4	4	1	1	12 452	-	X	-
5413　畳卸売業	1	-	1	2	-	-	1	1	2	-	-	1	1	X	-	X	-
5414　室内装飾繊維品卸売業	1	1	-	3	1	2	-	-	3	1	2	-	-	X	-	-	-
5415　陶磁器・ガラス器卸売業	2	2	-	14	10	4	-	-	13	9	4	-	-	X	-	-	-
5419　その他のじゅう器卸売業	-	-	-	-	-	-	-	-	-	-	-	-	-	-	-	-	-

【大正区】

産業分類		事業所数 計	事業所数 法人	事業所数 個人	就業者数（人） 計	就業者数（人） 法人 男	就業者数（人） 法人 女	就業者数（人） 個人 男	就業者数（人） 個人 女	従業者数（人） 計	従業者数（人） 法人 男	従業者数（人） 法人 女	従業者数（人） 個人 男	従業者数（人） 個人 女	年間商品販売額（万円）	その他の収入額（万円）	商品手持額（万円）	売場面積（㎡）
542	医薬品・化粧品等卸売業	6	4	2	146	124	18	2	2	134	112	18	2	2	X	-	X	-
5421	医薬品卸売業	2	1	1	125	112	11	1	1	113	100	11	1	1	X	-	-	-
5422	医療用品卸売業	-	-	-	-	-	-	-	-	-	-	-	-	-	-	-	-	-
5423	化粧品卸売業	2	2	-	4	2	2	-	-	4	2	2	-	-	X	-	X	-
5424	合成洗剤卸売業	2	1	1	17	10	5	1	1	17	10	5	1	1	X	-	X	-
549	他に分類されない卸売業	29	20	9	226	127	80	12	7	235	127	89	12	7	483 247	19	149 399	-
5491	紙・紙製品卸売業	2	1	1	22	13	7	1	1	22	13	7	1	1	X	-	X	-
5492	金物卸売業	7	5	2	33	20	10	3	-	32	20	9	3	-	123 727	-	13 116	-
5493	肥料・飼料卸売業	1	1	-	5	4	1	-	-	5	4	1	-	-	X	-	X	-
5494	スポーツ用品・娯楽用品等卸売業※	1	1	-	3	-	3	-	-	3	-	3	-	-	X	-	X	-
5495	たばこ卸売業	1	-	1	3	-	-	-	3	3	-	-	-	3	X	X	X	-
5496	ジュエリー製品卸売業	1	1	-	5	2	3	-	-	5	2	3	-	-	X	X	X	-
5497	代理商、仲立業	-	-	-	-	-	-	-	-	-	-	-	-	-	-	-	-	-
5499	他に分類されないその他の卸売業	16	11	5	155	88	56	8	3	165	88	66	8	3	231 474	X	115 307	-
	小売業計	739	196	543	3 613	983	1 128	708	794	3 546	969	1 104	698	775	4 823 034	41 801	350 589	51 637
55	各種商品小売業	2	2	-	12	3	9	-	-	9	3	6	-	-	X	-	X	X
551	百貨店，総合スーパー	-	-	-	-	-	-	-	-	-	-	-	-	-	-	-	-	-
559	その他の各種商品小売業※	2	2	-	12	3	9	-	-	9	3	6	-	-	X	-	X	X
56	織物・衣服・身の回り品小売業	109	26	83	306	76	73	65	92	305	76	73	65	91	453 832	130	94 977	8 516
561	呉服・服地・寝具小売業	14	3	11	34	10	3	12	9	34	10	3	12	9	25 509	-	9 547	706
5611	呉服・服地小売業	6	2	4	18	8	2	4	4	18	8	2	4	4	14 260	-	7 697	255
5612	寝具小売業	8	1	7	16	2	1	8	5	16	2	1	8	5	11 249	-	1 850	451
562	男子服小売業	19	5	14	78	35	17	16	10	78	35	17	16	10	216 255	50	39 360	1 827
563	婦人・子供服小売業	42	7	35	104	17	24	20	43	103	17	24	20	42	131 694	-	21 792	3 228
5631	婦人服小売業	39	5	34	95	16	18	20	41	94	16	18	20	40	107 931	-	16 973	2 283
5632	子供服小売業	3	2	1	9	1	6	-	2	9	1	6	-	2	23 763	-	4 819	945
564	靴・履物小売業	8	3	5	25	4	12	5	4	25	4	12	5	4	26 058	80	6 974	857
5641	靴小売業	7	3	4	24	4	12	5	3	24	4	12	5	3	X	X	X	X
5642	履物小売業（靴を除く）	1	-	1	1	-	-	-	1	1	-	-	-	1	X	X	X	X
569	その他の織物・衣服等小売業※	26	8	18	65	10	17	12	26	65	10	17	12	26	54 316	-	17 304	1 898
5691	かばん・袋物小売業	4	1	3	5	1	1	-	3	5	1	1	-	3	1 277	-	1 207	204
5692	洋品雑貨・小間物小売業	16	4	12	43	3	10	9	21	43	3	10	9	21	37 301	-	9 109	1 464
5699	他に分類されない織物等小売業※	6	3	3	17	6	6	3	2	17	6	6	3	2	15 738	-	6 988	230
57	飲食料品小売業	297	81	216	2 056	556	784	304	412	2 018	547	771	299	401	2 714 865	26 099	79 995	24 280
571	各種食料品小売業	15	12	3	653	197	448	5	3	648	195	445	5	3	1 211 952	9 104	30 553	10 335
572	酒小売業	46	6	40	123	10	9	52	52	123	10	9	52	52	177 971	11 789	11 698	1 843
573	食肉小売業	14	5	9	50	13	16	13	8	49	13	16	13	7	76 549	-	1 734	757
5731	食肉小売業（卵,鳥肉を除く）	11	4	7	40	11	12	11	6	39	11	12	11	5	72 451	-	1 721	702
5732	卵・鳥肉小売業	3	1	2	10	2	4	2	2	10	2	4	2	2	4 098	-	13	55
574	鮮魚小売業	12	2	10	34	9	4	10	11	33	9	4	10	10	41 314	-	165	606
575	野菜・果実小売業	11	3	8	40	11	11	12	6	40	11	11	12	6	43 348	-	420	397
5751	野菜小売業	7	3	4	33	11	11	7	4	33	11	11	7	4	40 028	-	400	299
5752	果実小売業	4	-	4	7	-	-	5	2	7	-	-	5	2	3 320	-	20	98
576	菓子・パン小売業	46	10	36	169	11	30	39	89	159	10	29	38	82	70 039	-	3 539	1 835
5761	菓子小売業（製造小売）	20	4	16	92	6	15	21	50	84	6	15	20	43	26 324	-	1 382	1 022
5762	菓子小売業（製造小売でないもの）	16	5	11	34	4	12	8	10	32	3	11	8	10	25 516	-	1 799	613
5763	パン小売業（製造小売）	7	1	6	28	1	3	8	16	28	1	3	8	16	10 176	-	232	152
5764	パン小売業（製造小売でないもの）	3	-	3	15	-	-	2	13	15	-	-	2	13	8 023	-	126	48
577	米穀類小売業	24	2	22	57	5	1	25	26	57	5	1	25	26	44 012	415	2 987	871
579	その他の飲食料品小売業	129	41	88	930	300	265	148	217	909	294	256	144	215	1 049 680	4 791	28 899	7 636
5791	コンビニエンス・ストア※	27	18	9	423	174	122	53	74	410	168	117	52	73	448 510	4 322	12 971	3 450
5792	牛乳小売業	4	-	4	10	-	-	5	5	10	-	-	5	5	6 742	-	-	-
5793	飲料小売業（別掲を除く）	14	5	9	70	43	10	4	13	68	43	8	4	13	352 198	43	9 547	213
5794	茶類小売業	6	-	6	13	-	-	6	7	13	-	-	6	7	6 388	-	840	136
5795	料理品小売業	45	12	33	303	67	97	40	99	297	67	95	37	98	111 449	30	308	1 739
5796	豆腐・かまぼこ等加工食品小売業	16	4	12	39	6	10	15	8	39	6	10	15	8	24 020	396	983	346
5797	乾物小売業	4	-	4	8	-	-	5	3	8	-	-	5	3	4 920	-	185	109
5799	他に分類されない飲食料品小売業	13	2	11	64	10	26	20	8	64	10	26	20	8	95 453	-	4 065	1 643
58	自動車・自転車小売業	31	10	21	82	30	9	23	20	80	28	9	23	20	100 332	4 633	11 437	1 627
581	自動車小売業	19	9	10	61	27	8	13	13	59	25	8	13	13	89 932	3 811	9 479	963
5811	自動車（新車）小売業	1	-	1	2	-	-	1	1	2	-	-	1	1	X	X	X	-
5812	中古自動車小売業	4	3	1	14	9	3	1	1	12	7	3	1	1	14 349	480	2 103	-
5813	自動車部分品・附属品小売業	10	6	4	32	18	5	4	5	32	18	5	4	5	56 413	1 331	4 058	578
5814	二輪自動車小売業※	4	-	4	13	-	-	7	6	13	-	-	7	6	X	X	X	385
582	自転車小売業	12	1	11	21	3	1	10	7	21	3	1	10	7	10 400	822	1 958	664
59	家具・じゅう器等小売業※	67	17	50	179	45	25	67	42	175	45	24	66	40	171 614	1 996	25 996	3 565
591	家具・建具等小売業※	15	1	14	39	1	2	26	10	39	1	2	26	10	17 994	116	5 417	328
5911	家具小売業	4	-	4	7	-	-	4	3	7	-	-	4	3	944	-	1 418	X
5912	建具小売業	2	-	2	4	-	-	3	1	4	-	-	3	1	X	X	X	-
5913	畳小売業	7	-	7	18	-	-	13	5	18	-	-	13	5	3 956	-	1 065	-
5914	宗教用具小売業	2	1	1	10	1	2	6	1	10	1	2	6	1	X	X	X	X
592	機械器具小売業	36	12	24	97	36	13	28	20	94	36	13	27	18	114 643	1 880	12 906	1 967
5921	電気機械器具小売業	27	7	20	79	30	8	24	17	76	30	8	23	15	91 977	1 810	11 584	1 580
5922	電気事務機械器具小売業	4	1	3	6	2	-	3	1	6	2	-	3	1	5 242	-	481	219
5929	その他の機械器具小売業	5	4	1	12	4	5	1	2	12	4	5	1	2	17 424	70	841	168
599	その他のじゅう器小売業	16	4	12	43	8	10	13	12	42	8	9	13	12	38 977	-	7 673	1 270
5991	金物小売業	11	3	8	27	4	5	10	8	26	4	4	10	8	24 119	-	4 605	790
5992	荒物小売業	2	1	1	13	4	5	2	2	13	4	5	2	2	X	-	X	X
5993	陶磁器・ガラス器小売業	3	-	3	3	-	-	1	2	3	-	-	1	2	X	-	X	X
5999	他に分類されないじゅう器小売業	-	-	-	-	-	-	-	-	-	-	-	-	-	-	-	-	-
60	その他の小売業	233	60	173	978	273	228	249	228	959	270	221	245	223	X	8 943	X	X
601	医薬品・化粧品小売業	47	17	30	219	60	86	29	44	208	59	78	29	42	331 423	68	40 114	3 221
6011	医薬品小売業※	18	6	12	89	41	28	10	10	89	41	28	10	10	136 719	68	14 695	1 705
6012	調剤薬局	18	9	9	102	15	53	12	22	91	14	45	12	20	170 124	-	16 140	1 073
6013	化粧品小売業	11	2	9	28	4	5	7	12	28	4	5	7	12	24 580	-	9 279	443
602	農耕用品小売業	2	-	2	3	-	-	2	1	3	-	-	2	1	X	-	X	X
6021	農業用機械器具小売業	-	-	-	-	-	-	-	-	-	-	-	-	-	-	-	-	-
6022	苗・種子小売業	2	-	2	3	-	-	2	1	3	-	-	2	1	X	-	X	X
6023	肥料・飼料小売業	-	-	-	-	-	-	-	-	-	-	-	-	-	-	-	-	-
603	燃料小売業	18	17	1	129	100	27	1	1	127	98	27	1	1	452 018	925	5 078	132
6031	ガソリンスタンド	14	14	-	104	84	20	-	-	102	82	20	-	-	396 079	417	4 509	-
6032	燃料小売業※	4	3	1	25	16	7	1	1	25	16	7	1	1	55 939	508	569	132
604	書籍・文房具小売業	36	11	25	287	61	57	110	59	287	61	57	110	59	221 927	5 238	32 346	1 961
6041	書籍・雑誌小売業	10	3	7	74	25	33	7	9	74	25	33	7	9	55 460	309	23 991	1 408
6042	新聞小売業	11	2	9	157	7	12	99	39	157	7	12	99	39	59 042	4 929	123	-
6043	紙・文房具小売業	15	6	9	56	29	12	4	11	56	29	12	4	11	107 425	-	8 232	553

【大正区】

産業分類		事業所数 計	事業所数 法人	事業所数 個人	就業者数（人） 計	就業者数（人） 法人 男	就業者数（人） 法人 女	就業者数（人） 個人 男	就業者数（人） 個人 女	従業者数（人） 計	従業者数（人） 法人 男	従業者数（人） 法人 女	従業者数（人） 個人 男	従業者数（人） 個人 女	年間商品販売額（万円）	その他の収入額（万円）	商品手持額（万円）	売場面積（㎡）
605	スポーツ用品・がん具等小売業※	8	-	8	16	-	-	8	8	16	-	-	8	8	9 142	-	5 150	336
6051	スポーツ用品小売業	6	-	6	12	-	-	6	6	12	-	-	6	6	X	-	X	X
6052	がん具・娯楽用品小売業	2	-	2	4	-	-	2	2	4	-	-	2	2	X	-	X	X
6053	楽器小売業	-	-	-	-	-	-	-	-	-	-	-	-	-	-	-	-	-
606	写真機・写真材料小売業	7	-	7	20	-	-	10	10	20	-	-	10	10	6 705	510	2 051	200
607	時計・眼鏡・光学機械小売業	13	2	11	35	7	2	16	10	31	4	1	16	10	19 596	517	13 744	664
609	他に分類されない小売業	102	13	89	269	45	56	73	95	267	48	58	69	92	328 530	1 685	37 331	6 022
6091	たばこ・喫煙具専門小売業	55	2	53	100	3	5	37	55	97	3	5	36	53	89 605	548	6 063	792
6092	花・植木小売業	10	-	10	23	-	-	12	11	19	-	-	9	10	14 365	-	360	368
6093	建築材料小売業	3	1	2	8	3	1	4	-	8	3	1	4	-	9 458	-	500	252
6094	ジュエリー製品小売業	1	-	1	2	-	-	1	1	2	-	-	1	1	X	-	X	X
6095	ペット・ペット用品小売業	3	-	3	7	-	-	5	2	7	-	-	5	2	1 996	-	600	109
6096	骨とう品小売業	1	-	1	9	-	-	-	9	9	-	-	-	9	X	-	X	X
6097	中古品小売業※	2	-	2	3	-	-	2	1	3	-	-	2	1	X	-	X	X
6099	他に分類されないその他の小売業	27	10	17	117	39	50	12	16	122	42	52	12	16	207 594	1 137	29 174	3 907

第３表　市区町村別、従業者規模別及び産業分類（細分類）別の事業所数（法人・個人別）、就業者数（法人・個人男女別）、従業者数（法人・個人男女別）、年間商品販売額、その他の収入額、商品手持額、売場面積

【天王寺区】

産業分類	事業所数 計	事業所数 法人	事業所数 個人	就業者数（人） 計	就業者数（人） 法人 男	就業者数（人） 法人 女	就業者数（人） 個人 男	就業者数（人） 個人 女	従業者数（人） 計	従業者数（人） 法人 男	従業者数（人） 法人 女	従業者数（人） 個人 男	従業者数（人） 個人 女	年間商品販売額（万円）	その他の収入額（万円）	商品手持額（万円）	売場面積（㎡）
総数	1 936	1 295	641	15 819	7 465	6 556	916	882	14 910	7 119	6 051	894	846	53 775 007	584 357	5 727 241	102 700
（従業者規模） ２人　以　下	648	223	425	1 230	209	312	350	359	995	163	158	341	333	1 810 225	15 348	249 766	15 265
３～　４人	503	350	153	1 819	580	710	280	249	1 737	561	668	267	241	3 838 332	21 035	404 880	15 108
５～　９人	444	400	44	2 913	1 243	1 394	117	159	2 860	1 211	1 375	117	157	10 291 410	75 500	1 303 855	17 659
１０～　１９人	199	183	16	2 720	1 390	1 112	123	95	2 682	1 375	1 089	123	95	7 481 718	142 613	644 838	10 872
２０～　２９人	72	69	3	1 744	1 030	648	46	20	1 708	1 005	637	46	20	4 408 346	93 001	363 160	4 560
３０～　４９人	32	32	-	1 137	704	433	-	-	1 134	708	426	-	-	5 582 103	1 926	360 449	567
５０～　９９人	30	30	-	2 061	1 110	951	-	-	2 054	1 105	949	-	-	12 313 201	47 364	843 473	10 014
１００人　以　上	8	8	-	2 195	1 199	996	-	-	1 740	991	749	-	-	8 049 672	187 570	1 556 820	28 655
卸売業　計	728	587	141	7 580	4 692	2 499	243	146	7 416	4 643	2 398	233	142	38 832 243	161 088	4 122 899	-
49　各種商品卸売業	1	1	-	9	4	5	-	-	9	4	5	-	-	X	-	X	-
4911　各種商品卸売業※	-	-	-	-	-	-	-	-	-	-	-	-	-	-	-	-	-
4919　その他の各種商品	1	1	-	9	4	5	-	-	9	4	5	-	-	X	-	X	-
50　繊維・衣服等卸売業	139	115	24	1 191	622	520	31	18	1 169	612	509	30	18	4 894 884	16 158	719 133	-
501　繊維品卸売業※	26	22	4	128	76	45	4	3	125	75	43	4	3	534 503	3 586	58 774	-
5011　生糸・繭卸売業	-	-	-	-	-	-	-	-	-	-	-	-	-	-	-	-	-
5012　繊維原料卸売業※	9	7	2	43	22	17	2	2	40	21	15	2	2	105 263	202	7 827	-
5013　糸卸売業	3	3	-	12	6	6	-	-	12	6	6	-	-	53 734	-	8 117	-
5014　織物卸売業※	14	12	2	73	48	22	2	1	73	48	22	2	1	375 506	3 384	42 830	-
502　衣服・身の回り品卸売業	113	93	20	1 063	546	475	27	15	1 044	537	466	26	15	4 360 381	12 572	660 359	-
5021　男子服卸売業	5	5	-	95	54	41	-	-	94	53	41	-	-	362 170	-	116 215	-
5022　婦人・子供服卸売業	19	14	5	125	67	50	4	4	129	68	53	4	4	556 570	-	105 185	-
5023　下着類卸売業	1	1	-	6	2	4	-	-	6	2	4	-	-	X	-	X	-
5024　寝具類卸売業	2	2	-	15	12	3	-	-	9	6	3	-	-	X	-	X	-
5025　靴卸売業	6	5	1	51	21	28	1	1	49	19	28	1	1	104 062	-	12 987	-
5026　履物卸売業（靴を除く）	1	1	-	5	3	2	-	-	5	3	2	-	-	X	-	X	-
5027　かばん・袋物卸売業	18	15	3	199	108	83	5	3	199	108	83	5	3	1 310 063	1 326	164 482	-
5029　その他の衣服・身の回り品卸売業	61	50	11	567	279	264	17	7	553	278	252	16	7	1 989 784	11 246	255 798	-
51　飲食料品卸売業	68	48	20	620	337	200	56	27	599	331	185	56	27	2 526 168	10 247	84 743	-
511　農畜産物・水産物卸売業	24	12	12	134	43	27	45	19	134	43	27	45	19	623 564	5 259	19 855	-
5111　米麦卸売業	6	4	2	24	13	5	3	3	24	13	5	3	3	306 426	105	10 040	-
5112　雑穀・豆類卸売業	4	1	3	15	4	1	7	3	15	4	1	7	3	25 912	-	636	-
5113　野菜卸売業	2	1	1	11	5	4	2	-	11	5	4	2	-	X	-	X	-
5114　果実卸売業	-	-	-	-	-	-	-	-	-	-	-	-	-	-	-	-	-
5115　食肉卸売業	4	3	1	41	11	10	15	5	41	11	10	15	5	137 169	-	6 744	-
5116　生鮮魚介卸売業	4	1	3	23	1	2	15	5	23	1	2	15	5	45 161	-	2 094	-
5119　その他の農畜産物・水産物卸売業	4	2	2	20	9	5	3	3	20	9	5	3	3	X	5 154	X	-
512　食料・飲料卸売業	44	36	8	486	294	173	11	8	465	288	158	11	8	1 902 604	4 988	64 888	-
5121　砂糖卸売業	1	1	-	4	4	-	-	-	4	4	-	-	-	X	-	X	-
5122　味そ・しょう油卸売業	-	-	-	-	-	-	-	-	-	-	-	-	-	-	-	-	-
5123　酒類卸売業	4	4	-	98	75	23	-	-	99	76	23	-	-	683 317	4 460	10 944	-
5124　乾物卸売業	-	-	-	-	-	-	-	-	-	-	-	-	-	-	-	-	-
5125　缶詰・瓶詰食品卸売業※	1	1	-	6	5	1	-	-	6	5	1	-	-	X	-	X	-
5126　菓子・パン類卸売業	15	10	5	97	57	30	7	3	93	54	29	7	3	223 446	-	3 824	-
5127　飲料卸売業（別掲を除く）	1	1	-	3	2	1	-	-	3	2	1	-	-	X	-	X	-
5128　茶類卸売業	3	2	1	28	12	13	1	2	28	12	13	1	2	62 650	-	5 160	-
5129　その他の食料・飲料卸売業	19	17	2	250	139	105	3	3	232	135	91	3	3	908 625	528	43 402	-
52　建築材料，鉱物材料等卸売業※	114	86	28	878	599	214	39	26	860	590	208	36	26	5 638 450	15 820	425 115	-
521　建築材料卸売業	35	25	10	244	178	43	13	10	241	176	42	13	10	1 347 618	12 901	55 741	-
5211　木材・竹材卸売業	9	5	4	28	15	3	6	4	28	15	3	6	4	192 257	732	7 089	-
5212　セメント卸売業	3	1	2	11	7	2	1	1	11	7	2	1	1	96 473	-	1 050	-
5213　板ガラス卸売業	2	-	2	6	-	-	3	3	6	-	-	3	3	X	-	X	-
5219　その他の建築材料卸売業	21	19	2	199	156	38	3	2	196	154	37	3	2	X	12 169	X	-
522　化学製品卸売業	31	24	7	327	209	100	10	8	321	207	96	10	8	2 466 519	420	119 322	-
5221　塗料卸売業	4	3	1	23	13	8	1	1	22	13	7	1	1	87 440	-	2 761	-
5222　染料・顔料卸売業	3	-	3	10	-	-	6	4	10	-	-	6	4	10 790	-	660	-
5223　油脂・ろう卸売業	-	-	-	-	-	-	-	-	-	-	-	-	-	-	-	-	-
5229　その他の化学製品卸売業	24	21	3	294	196	92	3	3	289	194	89	3	3	2 368 289	420	115 901	-
523　鉱物・金属材料卸売業	38	35	3	280	205	68	5	2	275	202	67	4	2	1 801 793	2 488	249 167	-
5231　石油卸売業	3	2	1	18	10	6	1	1	18	10	6	1	1	207 389	-	15 045	-
5232　鉱物卸売業※	-	-	-	-	-	-	-	-	-	-	-	-	-	-	-	-	-
5233　鉄鋼卸売業	15	13	2	90	64	21	4	1	86	61	21	3	1	388 215	-	43 049	-
5234　非鉄金属卸売業	20	20	-	172	131	41	-	-	171	131	40	-	-	1 206 189	2 488	191 073	-
524　再生資源卸売業	10	2	8	27	7	3	11	6	23	5	3	9	6	22 520	11	885	-
5241　空瓶・空缶等空容器卸売業	-	-	-	-	-	-	-	-	-	-	-	-	-	-	-	-	-
5242　鉄スクラップ卸売業	1	-	1	2	-	-	2	-	2	-	-	2	-	X	-	X	-
5243　非鉄金属スクラップ卸売業	4	1	3	7	2	2	2	1	7	2	2	2	1	15 923	11	630	-
5244　古紙卸売業	2	1	1	12	5	1	5	1	8	3	1	3	1	X	-	X	-
5249　その他の再生資源卸売業	3	-	3	6	-	-	2	4	6	-	-	2	4	3 916	-	60	-
53　機械器具卸売業	134	110	24	1 446	962	410	44	30	1 421	954	393	44	30	8 064 413	29 882	792 523	-
531　一般機械器具卸売業	62	50	12	525	357	134	19	15	520	352	134	19	15	3 332 288	6 295	113 875	-
5311　農業用機械器具卸売業	1	1	-	5	5	-	-	-	5	5	-	-	-	X	-	X	-
5312　建設機械・鉱山機械卸売業	3	2	1	80	49	30	1	-	80	49	30	1	-	1 149 412	2 158	467	-
5313　金属加工機械卸売業	5	5	-	27	18	9	-	-	27	18	9	-	-	396 904	1 030	4 925	-
5314　事務用機械器具卸売業	6	5	1	165	130	32	1	2	165	130	32	1	2	486 398	-	7 146	-
5319　その他の一般機械器具卸売業	47	37	10	248	155	63	17	13	243	150	63	17	13	X	3 107	X	-
532　自動車卸売業	11	6	5	80	49	10	14	7	80	49	10	14	7	183 570	4 981	16 386	-
5321　自動車卸売業※	2	1	1	9	2	1	4	2	9	2	1	4	2	X	X	X	-
5322　自動車部分品・附属品卸売業※	9	5	4	71	47	9	10	5	71	47	9	10	5	X	X	X	-
5323　自動車中古部品卸売業	-	-	-	-	-	-	-	-	-	-	-	-	-	-	-	-	-
533　電気機械器具卸売業	31	30	1	484	330	151	2	1	484	331	150	2	1	2 296 294	17 766	236 543	-
5331　家庭用電気機械器具卸売業	10	10	-	138	96	42	-	-	137	96	41	-	-	1 092 127	-	30 851	-
5332　電気機械器具卸売業※	21	20	1	346	234	109	2	1	347	235	109	2	1	1 204 167	17 766	205 692	-
539　その他の機械器具卸売業	30	24	6	357	226	115	9	7	337	222	99	9	7	2 252 261	840	425 719	-
5391　輸送用機械器具卸売業※	3	1	2	8	2	1	3	2	8	2	1	3	2	19 628	-	1 576	-
5392　精密機械器具卸売業	22	19	3	290	190	91	5	4	270	186	75	5	4	1 838 772	840	415 840	-
5393　医療用機械器具卸売業※	5	4	1	59	34	23	1	1	59	34	23	1	1	393 861	-	8 303	-
54　その他の卸売業	272	227	45	3 436	2 168	1 150	73	45	3 358	2 152	1 098	67	41	X	88 981	X	-
541　家具・建具・じゅう器等卸売業	36	29	7	319	183	114	17	5	309	178	113	14	4	1 190 734	10	69 581	-
5411　家具・建具卸売業	16	12	4	201	116	74	9	2	201	116	74	9	2	932 688	-	34 424	-
5412　荒物卸売業	3	2	1	16	9	5	1	1	14	7	5	1	1	19 712	-	8 305	-
5413　畳卸売業	3	3	-	20	13	7	-	-	15	10	5	-	-	49 206	-	7 819	-
5414　室内装飾繊維品卸売業	5	3	2	19	5	5	7	2	15	5	5	4	1	47 200	-	10 300	-
5415　陶磁器・ガラス器卸売業	3	3	-	15	8	7	-	-	15	8	7	-	-	20 619	10	2 490	-
5419　その他のじゅう器卸売業	6	6	-	48	32	16	-	-	49	32	17	-	-	121 309	-	6 243	-

【天王寺区】

産業分類		事業所数 計	法人	個人	就業者数（人） 計	法人 男	法人 女	個人 男	個人 女	従業者数（人） 計	法人 男	法人 女	個人 男	個人 女	年間商品販売額（万円）	その他の収入額（万円）	商品手持額（万円）	売場面積（㎡）
542	医薬品・化粧品等卸売業	28	27	1	338	225	105	2	6	336	225	103	2	6	1 707 571	6 764	150 427	-
5421	医薬品卸売業	4	4	-	35	27	8	-	-	35	27	8	-	-	X	1 320	X	-
5422	医療用品卸売業	15	14	1	184	124	52	2	6	182	124	50	2	6	1 121 334	5 217	91 040	-
5423	化粧品卸売業	8	8	-	111	71	40	-	-	111	71	40	-	-	418 679	227	44 722	-
5424	合成洗剤卸売業	1	1	-	8	3	5	-	-	8	3	5	-	-	X	-	X	-
549	他に分類されない卸売業	208	171	37	2 779	1 760	931	54	34	2 713	1 749	882	51	31	X	82 207	X	-
5491	紙・紙製品卸売業	33	26	7	363	225	121	11	6	362	225	121	11	5	2 347 397	58 288	90 939	-
5492	金物卸売業	23	17	6	304	216	72	9	7	303	220	68	9	6	1 295 669	1 000	54 273	-
5493	肥料・飼料卸売業	2	1	1	4	1	2	-	1	4	1	2	-	1	X	-	X	-
5494	スポーツ用品・娯楽用品等卸売業※	32	30	2	908	634	269	4	1	887	633	249	4	1	4 895 139	819	1 125 173	-
5495	たばこ卸売業	3	2	1	57	27	28	-	2	56	27	28	-	1	2 263 781	-	354	-
5496	ジュエリー製品卸売業	15	12	3	97	35	56	3	3	91	35	50	3	3	231 743	13	88 260	-
5497	代理商、仲立業	1	1	-	2	1	1	-	-	2	1	1	-	-	-	X	-	-
5499	他に分類されないその他の卸売業	99	82	17	1 044	621	382	27	14	1 008	607	363	24	14	3 725 694	X	519 710	-
	小売業計	1 208	708	500	8 239	2 773	4 057	673	736	7 494	2 476	3 653	661	704	14 942 764	423 269	1 604 342	102 700
55	各種商品小売業	6	6	-	1 295	517	778	-	-	875	309	566	-	-	3 628 970	186 761	364 316	32 129
551	百貨店，総合スーパー	3	3	-	1 258	510	748	-	-	838	302	536	-	-	3 575 704	186 751	358 693	31 617
559	その他の各種商品小売業※	3	3	-	37	7	30	-	-	37	7	30	-	-	53 266	10	5 623	512
56	織物・衣服・身の回り品小売業	342	245	97	1 540	294	1 015	62	169	1 469	293	963	58	155	2 548 989	3 619	304 812	21 232
561	呉服・服地・寝具小売業	20	11	9	70	19	26	12	13	77	27	25	12	13	86 327	329	17 922	1 099
5611	呉服・服地小売業	14	6	8	45	5	17	11	12	45	5	17	11	12	54 340	329	15 914	633
5612	寝具小売業	6	5	1	25	14	9	1	1	32	22	8	1	1	31 987	-	2 008	466
562	男子服小売業	41	32	9	183	122	38	11	12	166	115	36	8	7	308 053	859	37 928	2 737
563	婦人・子供服小売業	181	135	46	819	69	638	22	90	781	68	606	21	86	1 365 112	1 282	162 406	11 723
5631	婦人服小売業	172	130	42	769	66	602	19	82	732	65	571	18	78	1 340 615	1 282	154 711	10 795
5632	子供服小売業	9	5	4	50	3	36	3	8	49	3	35	3	8	24 497	-	7 695	928
564	靴・履物小売業	24	18	6	106	29	65	4	8	99	28	59	4	8	223 708	3	24 203	1 472
5641	靴小売業	24	18	6	106	29	65	4	8	99	28	59	4	8	223 708	3	24 203	1 472
5642	履物小売業（靴を除く）	-	-	-	-	-	-	-	-	-	-	-	-	-	-	-	-	-
569	その他の織物・衣服等小売業※	76	49	27	362	55	248	13	46	346	55	237	13	41	565 789	1 146	62 353	4 201
5691	かばん・袋物小売業	20	11	9	85	15	57	4	9	80	15	52	4	9	134 987	3	21 330	780
5692	洋品雑貨・小間物小売業	36	25	11	185	31	122	4	28	178	31	120	4	23	342 602	-	29 595	2 328
5699	他に分類されない織物等小売業※	20	13	7	92	9	69	5	9	88	9	65	5	9	88 200	1 143	11 428	1 093
57	飲食料品小売業	301	152	149	2 544	797	1 126	330	291	2 460	786	1 064	329	281	2 583 211	5 153	113 554	19 143
571	各種食料品小売業	11	11	-	425	148	277	-	-	425	148	277	-	-	615 235	3	20 854	5 987
572	酒小売業	35	18	17	149	62	37	27	23	140	54	36	27	23	294 849	417	23 011	1 617
573	食肉小売業	3	1	2	11	3	1	4	3	11	3	1	4	3	12 250	-	470	317
5731	食肉小売業（卵,鳥肉を除く）	3	1	2	11	3	1	4	3	11	3	1	4	3	12 250	-	470	317
5732	卵・鳥肉小売業	-	-	-	-	-	-	-	-	-	-	-	-	-	-	-	-	-
574	鮮魚小売業	7	-	7	17	-	-	10	7	17	-	-	10	7	11 365	-	501	528
575	野菜・果実小売業	11	1	10	26	3	-	14	9	26	3	-	14	9	16 448	-	480	282
5751	野菜小売業	8	1	7	17	3	-	8	6	17	3	-	8	6	10 548	-	185	210
5752	果実小売業	3	-	3	9	-	-	6	3	9	-	-	6	3	5 900	-	295	72
576	菓子・パン小売業	72	40	32	433	90	241	43	59	377	88	187	43	59	306 614	216	30 390	1 946
5761	菓子小売業（製造小売）	26	12	14	182	43	96	23	20	160	43	74	23	20	134 988	175	24 886	912
5762	菓子小売業（製造小売でないもの）	28	18	10	110	9	69	7	25	104	8	64	7	25	79 862	41	4 267	576
5763	パン小売業（製造小売）	14	7	7	118	38	54	12	14	112	37	49	12	14	70 814	-	1 150	401
5764	パン小売業（製造小売でないもの）	4	3	1	23	-	22	1	-	1	-	-	1	-	20 950	-	87	57
577	米穀類小売業	19	7	12	50	15	11	14	10	50	15	11	14	10	74 656	115	5 161	692
579	その他の飲食料品小売業	143	74	69	1 433	476	559	218	180	1 414	475	552	217	170	1 251 794	4 402	32 687	7 774
5791	コンビニエンス・ストア※	47	31	16	850	264	359	137	90	849	264	358	137	90	796 718	2 918	21 024	5 002
5792	牛乳小売業	5	-	5	11	-	-	7	4	11	-	-	7	4	4 115	-	12	-
5793	飲料小売業（別掲を除く）	15	7	8	78	22	32	11	13	78	22	32	11	13	108 977	541	3 253	243
5794	茶類小売業	11	6	5	35	7	17	8	3	35	7	17	8	3	24 984	943	2 483	581
5795	料理品小売業	36	19	17	296	126	103	32	35	282	126	98	31	27	191 298	-	951	638
5796	豆腐・かまぼこ等加工食品小売業	7	2	5	25	1	8	7	9	25	1	8	7	9	12 454	-	1 299	206
5797	乾物小売業	3	-	3	5	-	-	3	2	5	-	-	3	2	1 940	-	237	55
5799	他に分類されない飲食料品小売業	19	9	10	133	56	40	13	24	129	55	39	13	22	111 308	-	3 428	1 049
58	自動車・自転車小売業	40	21	19	304	214	50	29	11	277	195	42	29	11	1 006 140	149 557	53 564	2 298
581	自動車小売業	31	19	12	282	206	49	20	7	255	187	41	20	7	975 603	149 377	49 372	1 635
5811	自動車（新車）小売業	15	11	4	227	180	38	7	2	200	161	30	7	2	864 071	148 547	36 854	-
5812	中古自動車小売業	3	1	2	8	2	1	3	2	8	2	1	3	2	10 555	830	1 230	-
5813	自動車部分品・附属品小売業	3	2	1	8	4	1	1	2	8	4	1	1	2	12 540	-	750	224
5814	二輪自動車小売業※	10	5	5	39	20	9	9	1	39	20	9	9	1	88 437	-	10 538	1 411
582	自転車小売業	9	2	7	22	8	1	9	4	22	8	1	9	4	30 537	180	4 192	663
59	家具・じゅう器等小売業※	73	35	38	385	207	100	42	36	385	210	98	41	36	899 168	6 125	90 040	6 244
591	家具・建具等小売業※	30	13	17	97	32	27	21	17	94	32	25	20	17	108 681	-	24 941	2 107
5911	家具小売業	10	5	5	35	11	16	4	4	35	11	16	4	4	40 924	-	5 150	710
5912	建具小売業	4	1	3	9	1	1	4	3	8	1	1	3	3	2 637	-	140	-
5913	畳小売業	4	1	3	10	5	1	3	1	10	5	1	3	1	11 405	-	591	-
5914	宗教用具小売業	12	6	6	43	15	9	10	9	41	15	7	10	9	53 715	-	19 060	1 397
592	機械器具小売業	29	17	12	250	166	55	17	12	253	169	55	17	12	767 218	5 875	60 269	3 414
5921	電気機械器具小売業	16	6	10	90	37	28	14	11	92	39	28	14	11	253 836	2 729	27 009	1 809
5922	電気事務機械器具小売業	7	5	2	93	75	14	3	1	93	75	14	3	1	359 785	-	27 514	1 500
5929	その他の機械器具小売業	6	6	-	67	54	13	-	-	68	55	13	-	-	153 597	3 146	5 746	105
599	その他のじゅう器小売業	14	5	9	38	9	18	4	7	38	9	18	4	7	23 269	250	4 830	723
5991	金物小売業	9	3	6	16	4	5	1	6	16	4	5	1	6	16 673	250	2 749	434
5992	荒物小売業	3	1	2	17	3	11	2	1	17	3	11	2	1	X	-	X	X
5993	陶磁器・ガラス器小売業	-	-	-	-	-	-	-	-	-	-	-	-	-	-	-	-	-
5999	他に分類されないじゅう器小売業	2	1	1	5	2	2	1	-	5	2	2	1	-	X	-	X	X
60	その他の小売業	446	249	197	2 171	744	988	210	229	2 028	683	920	204	221	4 276 286	72 054	678 056	21 654
601	医薬品・化粧品小売業	89	58	31	500	91	332	24	53	493	90	328	23	52	1 059 709	1 059	134 267	4 002
6011	医薬品小売業※	26	12	14	125	31	70	10	14	121	31	66	10	14	217 519	-	67 339	1 199
6012	調剤薬局	38	31	7	241	53	163	7	18	240	52	163	7	18	558 395	1 000	41 670	1 472
6013	化粧品小売業	25	15	10	134	7	99	7	21	132	7	99	6	20	283 795	59	25 258	1 331
602	農耕用品小売業	1	-	1	2	-	-	-	2	2	-	-	-	2	X	-	X	X
6021	農業用機械器具小売業	-	-	-	-	-	-	-	-	-	-	-	-	-	-	-	-	-
6022	苗・種子小売業	1	-	1	2	-	-	-	2	2	-	-	-	2	X	-	X	X
6023	肥料・飼料小売業	-	-	-	-	-	-	-	-	-	-	-	-	-	-	-	-	-
603	燃料小売業	15	15	-	127	109	18	-	-	122	104	18	-	-	514 438	11 738	23 185	-
6031	ガソリンスタンド	14	14	-	107	94	13	-	-	102	89	13	-	-	X	11 738	X	-
6032	燃料小売業※	1	1	-	20	15	5	-	-	20	15	5	-	-	X	-	X	-
604	書籍・文房具小売業	78	54	24	539	224	250	40	25	444	178	201	40	25	738 686	27 498	109 629	4 279
6041	書籍・雑誌小売業	33	22	11	235	89	120	15	11	144	43	75	15	11	382 407	836	48 350	2 576
6042	新聞小売業	14	11	3	151	93	37	14	7	149	93	35	14	7	142 740	26 349	1 618	-
6043	紙・文房具小売業	31	21	10	153	42	93	11	7	151	42	91	11	7	213 539	313	59 661	1 703

【天王寺区】

産業分類		事業所数 計	事業所数 法人	事業所数 個人	就業者数（人） 計	就業者数（人） 法人 男	就業者数（人） 法人 女	就業者数（人） 個人 男	就業者数（人） 個人 女	従業者数（人） 計	従業者数（人） 法人 男	従業者数（人） 法人 女	従業者数（人） 個人 男	従業者数（人） 個人 女	年間商品販売額（万円）	その他の収入額（万円）	商品手持額（万円）	売場面積（㎡）
605	スポーツ用品・がん具等小売業※	37	24	13	154	69	55	17	13	147	68	52	16	11	360 348	318	70 270	4 100
6051	スポーツ用品小売業	20	13	7	85	40	28	11	6	79	39	25	10	5	190 687	-	27 581	2 678
6052	がん具・娯楽用品小売業	11	6	5	35	10	15	6	4	35	10	15	6	4	50 529	-	14 850	501
6053	楽器小売業	6	5	1	34	19	12	-	3	33	19	12	-	2	119 132	318	27 839	921
606	写真機・写真材料小売業	2	2	-	12	10	2	-	-	10	8	2	-	-	X	-	X	X
607	時計・眼鏡・光学機械小売業	19	13	6	70	29	30	8	3	69	29	29	8	3	133 507	2 520	39 333	1 361
609	他に分類されない小売業	205	83	122	767	212	301	121	133	741	206	290	117	128	1 457 998	28 921	294 780	7 849
6091	たばこ・喫煙具専門小売業	43	2	41	82	16	1	27	38	79	14	1	26	38	54 706	72	7 308	463
6092	花・植木小売業	39	12	27	153	27	58	26	42	143	27	53	24	39	107 357	15	7 976	1 141
6093	建築材料小売業	6	3	3	27	15	5	4	3	25	13	5	4	3	48 551	20	4 746	319
6094	ジュエリー製品小売業	18	17	1	74	20	51	2	1	71	20	48	2	1	134 425	3 696	178 394	579
6095	ペット・ペット用品小売業	7	2	5	22	-	8	5	9	22	-	8	5	9	16 212	-	2 867	256
6096	骨とう品小売業	7	1	6	18	1	1	8	8	17	1	1	8	7	16 462	-	16 583	319
6097	中古品小売業※	5	1	4	14	-	8	4	2	14	-	8	4	2	8 601	6 000	493	165
6099	他に分類されないその他の小売業	80	45	35	377	133	169	45	30	370	131	166	44	29	1 071 684	19 118	76 413	4 607

第３表　市区町村別、従業者規模別及び産業分類（細分類）別の事業所数（法人・個人別）、就業者数（法人・個人男女別）、従業者数（法人・個人男女別）、年間商品販売額、その他の収入額、商品手持額、売場面積

【浪速区】

産業分類		事業所数 計	事業所数 法人	事業所数 個人	就業者数（人） 計	就業者数（人） 法人 男	就業者数（人） 法人 女	就業者数（人） 個人 男	就業者数（人） 個人 女	従業者数（人） 計	従業者数（人） 法人 男	従業者数（人） 法人 女	従業者数（人） 個人 男	従業者数（人） 個人 女	年間商品販売額（万円）	その他の収入額（万円）	商品手持額（万円）	売場面積（㎡）
	総数	2 149	1 351	798	17 900	10 280	5 122	1 548	950	17 453	10 094	4 923	1 517	919	150 751 152	1 460 787	8 896 427	144 138
（従業者規模）	２人　以　下	649	187	462	1 224	272	169	472	311	1 037	184	91	461	301	2 380 807	12 095	396 524	18 904
	３～　４人	552	333	219	1 937	698	491	453	295	1 897	684	481	443	289	6 735 803	63 210	691 475	15 196
	５～　９人	509	424	85	3 347	1 699	1 114	323	211	3 240	1 657	1 073	314	196	13 738 726	234 087	1 126 015	27 006
	１０～　１９人	253	225	28	3 378	2 044	989	232	113	3 366	2 045	976	232	113	45 071 909	326 020	2 175 416	18 410
	２０～　２９人	89	85	4	2 120	1 339	693	68	20	2 072	1 309	676	67	20	14 647 047	302 644	1 127 221	13 837
	３０～　４９人	60	60	-	2 328	1 647	681	-	-	2 335	1 657	678	-	-	14 295 033	139 254	978 036	15 489
	５０～　９９人	25	25	-	1 692	1 216	476	-	-	1 651	1 204	447	-	-	10 793 785	229 108	1 482 116	13 152
	１００人　以　上	12	12	-	1 874	1 365	509	-	-	1 855	1 354	501	-	-	43 088 042	154 369	919 624	22 144
	卸売業計	1 040	722	318	10 325	6 640	2 672	677	336	10 164	6 573	2 591	671	329	128 164 308	1 080 361	6 476 590	-
49	各種商品卸売業	2	2	-	8	4	4	-	-	8	4	4	-	-	X	-	X	-
4911	各種商品卸売業※	-	-	-	-	-	-	-	-	-	-	-	-	-	-	-	-	-
4919	その他の各種商品	2	2	-	8	4	4	-	-	8	4	4	-	-	X	-	X	-
50	繊維・衣服等卸売業	116	87	29	1 038	586	380	46	26	1 047	590	389	46	22	3 969 220	5 693	716 346	-
501	繊維品卸売業※	9	8	1	74	44	21	6	3	74	44	21	6	3	212 286	15	21 361	-
5011	生糸・繭卸売業	-	-	-	-	-	-	-	-	-	-	-	-	-	-	-	-	-
5012	繊維原料卸売業※	6	5	1	60	33	18	6	3	60	33	18	6	3	155 020	15	18 800	-
5013	糸卸売業	-	-	-	-	-	-	-	-	-	-	-	-	-	-	-	-	-
5014	織物卸売業※	3	3	-	14	11	3	-	-	14	11	3	-	-	57 266	-	2 561	-
502	衣服・身の回り品卸売業	107	79	28	964	542	359	40	23	973	546	368	40	19	3 756 934	5 678	694 985	-
5021	男子服卸売業	2	1	1	18	11	5	1	1	18	11	5	1	1	X	-	X	-
5022	婦人・子供服卸売業	12	9	3	87	52	30	3	2	85	52	29	3	1	379 895	3 600	85 233	-
5023	下着類卸売業	6	6	-	81	42	39	-	-	83	44	39	-	-	393 257	596	108 203	-
5024	寝具類卸売業	4	3	1	10	8	1	-	1	11	9	1	-	1	48 174	-	8 235	-
5025	靴卸売業	38	27	11	471	246	191	26	8	477	248	196	26	7	1 880 971	771	296 936	-
5026	履物卸売業（靴を除く）	22	17	5	141	88	44	3	6	140	89	44	3	4	413 193	711	105 738	-
5027	かばん・袋物卸売業	9	4	5	48	29	10	6	3	52	27	16	6	3	142 053	-	18 431	-
5029	その他の衣服・身の回り品卸売業	14	12	2	108	66	39	1	2	107	66	38	1	2	X	-	X	-
51	飲食料品卸売業	298	150	148	2 229	1 191	477	370	191	2 195	1 175	462	369	189	14 204 464	2 685	499 085	-
511	農畜産物・水産物卸売業	215	89	126	1 326	613	227	327	159	1 290	597	208	327	158	7 344 310	1 098	335 786	-
5111	米麦卸売業	5	2	3	80	62	10	3	5	80	62	10	3	5	206 230	180	80 537	-
5112	雑穀・豆類卸売業	4	4	-	14	8	6	-	-	14	8	6	-	-	71 825	-	3 355	-
5113	野菜卸売業	65	16	49	349	84	36	160	69	351	86	36	160	69	1 349 396	120	4 628	-
5114	果実卸売業	14	7	7	77	39	15	19	4	65	39	3	19	4	270 696	144	4 034	-
5115	食肉卸売業	17	14	3	259	172	70	11	6	238	157	64	11	6	2 807 770	-	184 399	-
5116	生鮮魚介卸売業	75	31	44	402	185	65	98	54	397	182	64	98	53	1 601 050	125	25 900	-
5119	その他の農畜産物・水産物卸売業	35	15	20	145	63	25	36	21	145	63	25	36	21	1 037 343	529	32 933	-
512	食料・飲料卸売業	83	61	22	903	578	250	43	32	905	578	254	42	31	6 860 154	1 587	163 299	-
5121	砂糖卸売業	5	4	1	113	81	29	1	2	111	80	28	1	2	1 389 983	-	28 988	-
5122	味そ・しょう油卸売業	3	1	2	11	2	2	3	4	9	2	2	2	3	8 397	-	1 365	-
5123	酒類卸売業	9	8	1	59	37	20	1	1	59	37	20	1	1	714 081	183	11 587	-
5124	乾物卸売業	13	8	5	107	56	34	12	5	113	57	39	12	5	608 290	-	32 348	-
5125	缶詰・瓶詰食品卸売業※	3	2	1	44	35	6	3	-	44	35	6	3	-	498 578	-	18 472	-
5126	菓子・パン類卸売業	7	4	3	84	35	41	4	4	84	35	41	4	4	295 835	910	4 508	-
5127	飲料卸売業（別掲を除く）	3	3	-	37	35	2	-	-	37	35	2	-	-	548 149	-	8 827	-
5128	茶類卸売業	3	1	2	7	-	3	2	2	7	-	3	2	2	2 350	-	375	-
5129	その他の食料・飲料卸売業	37	30	7	441	297	113	17	14	441	297	113	17	14	2 794 491	494	56 829	-
52	建築材料，鉱物材料等卸売業※	187	137	50	1 722	1 119	457	102	44	1 682	1 106	437	96	43	33 739 702	270 008	2 027 826	-
521	建築材料卸売業	66	48	18	602	413	140	27	22	588	404	138	25	21	3 021 138	62 705	343 406	-
5211	木材・竹材卸売業	23	16	7	146	99	28	11	8	136	92	27	10	7	895 654	40 288	44 662	-
5212	セメント卸売業	1	1	-	8	8	-	-	-	8	8	-	-	-	X	X	X	-
5213	板ガラス卸売業	7	6	1	126	109	15	1	1	126	109	15	1	1	148 643	78	10 417	-
5219	その他の建築材料卸売業	35	25	10	322	197	97	15	13	318	195	96	14	13	X	X	X	-
522	化学製品卸売業	33	28	5	328	219	98	9	2	324	217	96	9	2	3 175 897	-	282 789	-
5221	塗料卸売業	4	3	1	22	17	4	1	-	20	15	4	1	-	37 884	-	620	-
5222	染料・顔料卸売業	-	-	-	-	-	-	-	-	-	-	-	-	-	-	-	-	-
5223	油脂・ろう卸売業	-	-	-	-	-	-	-	-	-	-	-	-	-	-	-	-	-
5229	その他の化学製品卸売業	29	25	4	306	202	94	8	2	304	202	92	8	2	3 138 013	-	282 169	-
523	鉱物・金属材料卸売業	61	49	12	666	442	199	16	9	648	440	183	16	9	26 005 393	206 818	1 366 157	-
5231	石油卸売業	7	7	-	116	74	42	-	-	100	73	27	-	-	X	X	X	-
5232	鉱物卸売業※	2	1	1	3	1	-	2	-	3	1	-	2	-	X	X	X	-
5233	鉄鋼卸売業	36	26	10	417	275	122	12	8	415	274	121	12	8	22 608 357	X	686 024	-
5234	非鉄金属卸売業	16	15	1	130	92	35	2	1	130	92	35	2	1	1 876 273	-	676 318	-
524	再生資源卸売業	27	12	15	126	45	20	50	11	122	45	20	46	11	1 537 274	485	35 474	-
5241	空瓶・空缶等空容器卸売業	3	1	2	6	2	-	2	2	6	2	-	2	2	17 642	-	343	-
5242	鉄スクラップ卸売業	5	3	2	24	13	8	3	-	24	13	8	3	-	1 092 179	-	5 368	-
5243	非鉄金属スクラップ卸売業	11	4	7	59	18	6	32	3	59	18	6	32	3	370 087	480	25 960	-
5244	古紙卸売業	1	-	1	7	-	-	7	-	3	-	-	3	-	X	-	X	-
5249	その他の再生資源卸売業	7	4	3	30	12	6	6	6	30	12	6	6	6	X	5	X	-
53	機械器具卸売業	208	166	42	2 974	2 217	650	81	26	2 906	2 181	617	82	26	62 981 841	354 073	1 887 749	-
531	一般機械器具卸売業	66	56	10	737	542	171	14	10	721	537	160	14	10	6 180 460	288 825	365 906	-
5311	農業用機械器具卸売業	2	2	-	44	26	18	-	-	38	24	14	-	-	X	X	X	-
5312	建設機械・鉱山機械卸売業	1	1	-	5	4	1	-	-	4	3	1	-	-	X	-	X	-
5313	金属加工機械卸売業	2	2	-	15	12	3	-	-	15	12	3	-	-	X	-	X	-
5314	事務用機械器具卸売業	3	2	1	17	12	3	1	1	17	12	3	1	1	60 387	-	8 400	-
5319	その他の一般機械器具卸売業	58	49	9	656	488	146	13	9	647	486	139	13	9	4 518 567	X	273 701	-
532	自動車卸売業	25	13	12	234	152	42	34	6	225	146	39	34	6	3 804 852	19 455	148 127	-
5321	自動車卸売業※	12	5	7	70	41	7	18	4	61	35	4	18	4	328 392	19 447	20 677	-
5322	自動車部分品・附属品卸売業※	10	7	3	148	108	32	7	1	148	108	32	7	1	3 419 360	8	111 850	-
5323	自動車中古部品卸売業	3	1	2	16	3	3	9	1	16	3	3	9	1	57 100	-	15 600	-
533	電気機械器具卸売業	95	80	15	1 881	1 450	399	24	8	1 837	1 425	379	25	8	52 358 717	31 972	1 326 961	-
5331	家庭用電気機械器具卸売業	33	24	9	747	598	128	18	3	732	599	112	18	3	41 557 945	2 048	213 742	-
5332	電気機械器具卸売業※	62	56	6	1 134	852	271	6	5	1 105	826	267	7	5	10 800 772	29 924	1 113 219	-
539	その他の機械器具卸売業	22	17	5	122	73	38	9	2	123	73	39	9	2	637 812	13 821	46 755	-
5391	輸送用機械器具卸売業※	4	3	1	20	13	4	3	-	20	13	4	3	-	X	X	X	-
5392	精密機械器具卸売業	16	12	4	85	50	27	6	2	86	50	28	6	2	517 676	2 160	28 620	-
5393	医療用機械器具卸売業※	2	2	-	17	10	7	-	-	17	10	7	-	-	X	X	X	-
54	その他の卸売業	229	180	49	2 354	1 523	704	78	49	2 326	1 517	682	78	49	X	447 902	X	-
541	家具・建具・じゅう器等卸売業	35	32	3	419	295	119	3	2	411	290	116	3	2	2 093 787	4 537	175 673	-
5411	家具・建具卸売業	20	19	1	265	186	78	1	-	259	181	77	1	-	1 337 433	3 600	106 211	-
5412	荒物卸売業	2	2	-	32	26	6	-	-	30	26	4	-	-	X	-	X	-
5413	畳卸売業	1	1	-	1	1	-	-	-	1	1	-	-	-	X	-	X	-
5414	室内装飾繊維品卸売業	3	2	1	61	39	19	1	2	61	39	19	1	2	468 764	-	21 862	-
5415	陶磁器・ガラス器卸売業	7	6	1	49	35	13	1	-	49	35	13	1	-	173 543	937	39 566	-
5419	その他のじゅう器卸売業	2	2	-	11	8	3	-	-	11	8	3	-	-	X	-	X	-

【浪速区】

産業分類		事業所数 計	事業所数 法人	事業所数 個人	就業者数（人） 計	就業者数（人） 法人 男	就業者数（人） 法人 女	就業者数（人） 個人 男	就業者数（人） 個人 女	従業者数（人） 計	従業者数（人） 法人 男	従業者数（人） 法人 女	従業者数（人） 個人 男	従業者数（人） 個人 女	年間商品販売額（万円）	その他の収入額（万円）	商品手持額（万円）	売場面積（㎡）
542	医薬品・化粧品等卸売業	8	7	1	83	49	30	2	2	83	49	30	2	2	337 835	79 944	26 177	-
5421	医薬品卸売業	2	2	-	43	28	15	-	-	43	28	15	-	-	X	X	X	-
5422	医療用品卸売業	-	-	-	-	-	-	-	-	-	-	-	-	-	-	-	-	-
5423	化粧品卸売業	5	4	1	25	8	13	2	2	25	8	13	2	2	72 852	X	3 373	-
5424	合成洗剤卸売業	1	1	-	15	13	2	-	-	15	13	2	-	-	X	-	X	-
549	他に分類されない卸売業	186	141	45	1 852	1 179	555	73	45	1 832	1 178	536	73	45	X	363 421	X	-
5491	紙・紙製品卸売業	18	13	5	90	55	21	9	5	103	64	25	9	5	384 882	74 240	17 547	-
5492	金物卸売業	12	10	2	113	75	34	2	2	113	75	34	2	2	302 368	-	32 015	-
5493	肥料・飼料卸売業	2	2	-	4	3	1	-	-	4	3	1	-	-	X	-	X	-
5494	スポーツ用品・娯楽用品等卸売業※	23	23	-	377	272	105	-	-	352	263	89	-	-	4 181 837	100 000	100 903	-
5495	たばこ卸売業	-	-	-	-	-	-	-	-	-	-	-	-	-	-	-	-	-
5496	ジュエリー製品卸売業	6	6	-	49	30	19	-	-	49	30	19	-	-	85 450	7 500	125 009	-
5497	代理商、仲立業	6	6	-	45	31	14	-	-	45	31	14	-	-	43 933	178 084	1 029	-
5499	他に分類されないその他の卸売業	119	81	38	1 174	713	361	62	38	1 166	712	354	62	38	5 817 130	3 597	865 811	-
	小売業計	1 109	629	480	7 575	3 640	2 450	871	614	7 289	3 521	2 332	846	590	22 586 844	380 426	2 419 837	144 138
55	各種商品小売業	1	1	-	8	2	6	-	-	8	2	6	-	-	X	-	X	X
551	百貨店，総合スーパー	-	-	-	-	-	-	-	-	-	-	-	-	-	-	-	-	-
559	その他の各種商品小売業※	1	1	-	8	2	6	-	-	8	2	6	-	-	X	-	X	X
56	織物・衣服・身の回り品小売業	215	169	46	1 148	389	675	40	44	1 079	368	628	40	43	1 345 852	1 459	256 040	23 728
561	呉服・服地・寝具小売業	8	3	5	30	16	6	5	3	29	15	6	5	3	38 914	-	7 207	486
5611	呉服・服地小売業	5	2	3	14	6	4	3	1	13	5	4	3	1	26 284	-	6 316	400
5612	寝具小売業	3	1	2	16	10	2	2	2	16	10	2	2	2	12 630	-	891	86
562	男子服小売業	49	43	6	282	164	109	8	1	265	152	104	8	1	326 887	10	70 579	4 715
563	婦人・子供服小売業	93	79	14	532	134	371	5	22	486	126	334	5	21	631 452	672	105 609	12 236
5631	婦人服小売業	90	76	14	487	116	344	5	22	445	110	309	5	21	587 127	672	98 668	10 134
5632	子供服小売業	3	3	-	45	18	27	-	-	41	16	25	-	-	44 325	-	6 941	2 102
564	靴・履物小売業	17	13	4	57	21	30	3	3	57	21	30	3	3	68 529	434	20 159	1 061
5641	靴小売業	16	13	3	55	21	30	2	2	55	21	30	2	2	X	434	X	X
5642	履物小売業（靴を除く）	1	-	1	2	-	-	1	1	2	-	-	1	1	X	-	X	X
569	その他の織物・衣服等小売業※	48	31	17	247	54	159	19	15	242	54	154	19	15	280 070	343	52 486	5 230
5691	かばん・袋物小売業	17	12	5	69	16	43	5	5	68	16	42	5	5	111 203	-	26 337	2 308
5692	洋品雑貨・小間物小売業	19	10	9	111	22	69	11	9	111	22	69	11	9	84 743	343	15 200	1 735
5699	他に分類されない織物等小売業※	12	9	3	67	16	47	3	1	63	16	43	3	1	84 124	-	10 949	1 187
57	飲食料品小売業	235	88	147	1 819	603	554	402	260	1 787	593	546	394	254	2 419 157	32 372	82 120	17 844
571	各種食料品小売業	7	6	1	274	104	164	1	5	274	104	164	1	5	641 596	121	15 682	5 263
572	酒小売業	44	12	32	146	28	27	56	35	145	27	27	56	35	231 225	66	16 770	2 251
573	食肉小売業	14	8	6	64	30	15	15	4	64	30	15	15	4	123 739	-	2 495	465
5731	食肉小売業（卵,鳥肉を除く）	10	5	5	45	23	8	11	3	45	23	8	11	3	91 139	-	2 230	370
5732	卵・鳥肉小売業	4	3	1	19	7	7	4	1	19	7	7	4	1	32 600	-	265	95
574	鮮魚小売業	5	-	5	15	-	-	11	4	15	-	-	11	4	20 330	-	855	124
575	野菜・果実小売業	9	1	8	27	3	3	10	11	27	3	3	10	11	44 602	-	487	220
5751	野菜小売業	3	1	2	13	3	3	1	6	13	3	3	1	6	28 682	-	152	50
5752	果実小売業	6	-	6	14	-	-	9	5	14	-	-	9	5	15 920	-	335	170
576	菓子・パン小売業	20	8	12	129	28	72	14	15	125	28	72	12	13	55 661	-	2 337	839
5761	菓子小売業（製造小売）	8	4	4	69	22	36	6	5	65	22	36	4	3	27 348	-	681	385
5762	菓子小売業（製造小売でないもの）	3	2	1	17	2	13	1	1	17	2	13	1	1	X	-	X	X
5763	パン小売業（製造小売）	7	2	5	39	4	23	5	7	39	4	23	5	7	19 449	-	998	349
5764	パン小売業（製造小売でないもの）	2	-	2	4	-	-	2	2	4	-	-	2	2	X	-	X	X
577	米穀類小売業	15	2	13	34	3	1	16	14	34	3	1	16	14	26 269	-	2 120	421
579	その他の飲食料品小売業	121	51	70	1 130	407	272	279	172	1 103	398	264	273	168	1 275 735	32 185	41 374	8 261
5791	コンビニエンス・ストア※	44	17	27	609	165	113	219	112	596	157	109	218	112	720 731	31 981	20 397	5 155
5792	牛乳小売業	4	-	4	7	-	-	4	3	7	-	-	4	3	3 449	-	21	-
5793	飲料小売業（別掲を除く）	10	4	6	71	57	7	3	4	70	57	6	3	4	150 529	4	3 752	170
5794	茶類小売業	3	1	2	11	-	6	2	3	11	-	6	2	3	2 608	-	1 270	129
5795	料理品小売業	24	11	13	228	113	64	27	24	220	113	64	22	21	133 068	-	1 962	747
5796	豆腐・かまぼこ等加工食品小売業	12	4	8	39	10	9	9	11	36	9	7	9	11	56 852	-	817	245
5797	乾物小売業	2	-	2	5	-	-	2	3	4	-	-	2	2	X	X	X	X
5799	他に分類されない飲食料品小売業	22	14	8	160	62	73	13	12	159	62	72	13	12	X	X	X	X
58	自動車・自転車小売業	60	35	25	527	378	90	44	15	530	387	85	43	15	2 819 519	189 411	188 785	1 291
581	自動車小売業	53	35	18	513	378	90	33	12	516	387	85	32	12	2 811 624	189 411	187 907	926
5811	自動車（新車）小売業	30	25	5	364	301	51	8	4	369	310	46	9	4	1 985 670	174 539	86 502	-
5812	中古自動車小売業	5	3	2	92	53	32	5	2	90	53	32	3	2	739 649	-	86 155	-
5813	自動車部分品・附属品小売業	6	4	2	28	19	5	3	1	28	19	5	3	1	30 909	14 396	5 905	437
5814	二輪自動車小売業※	12	3	9	29	5	2	17	5	29	5	2	17	5	55 396	476	9 345	489
582	自転車小売業	7	-	7	14	-	-	11	3	14	-	-	11	3	7 895	-	878	365
59	家具・じゅう器等小売業※	188	129	59	1 797	1 244	429	81	43	1 777	1 230	423	81	43	10 324 432	135 039	1 001 995	55 711
591	家具・建具等小売業※	18	15	3	164	48	111	2	3	164	48	111	2	3	229 317	405	35 946	6 613
5911	家具小売業	15	14	1	159	46	111	1	1	159	46	111	1	1	224 355	5	29 996	X
5912	建具小売業	1	-	1	1	-	-	-	1	1	-	-	-	1	X	X	X	-
5913	畳小売業	-	-	-	-	-	-	-	-	-	-	-	-	-	-	-	-	-
5914	宗教用具小売業	2	1	1	4	2	-	1	1	4	2	-	1	1	X	X	X	X
592	機械器具小売業	143	103	40	1 515	1 130	301	58	26	1 496	1 116	296	58	26	9 979 604	105 526	948 519	48 170
5921	電気機械器具小売業	103	72	31	1 084	782	234	47	21	1 073	776	229	47	21	8 154 595	44 366	791 246	37 300
5922	電気事務機械器具小売業	25	23	2	363	305	56	2	-	357	299	56	2	-	1 709 082	56 077	148 528	10 093
5929	その他の機械器具小売業	15	8	7	68	43	11	9	5	66	41	11	9	5	115 927	5 083	8 745	777
599	その他のじゅう器小売業	27	11	16	118	66	17	21	14	117	66	16	21	14	115 511	29 108	17 530	928
5991	金物小売業	18	8	10	43	11	9	14	9	43	11	9	14	9	55 076	-	14 345	643
5992	荒物小売業	6	-	6	12	-	-	7	5	12	-	-	7	5	2 765	-	1 243	150
5993	陶磁器・ガラス器小売業	1	1	-	2	1	1	-	-	1	1	-	-	-	X	X	X	X
5999	他に分類されないじゅう器小売業	2	2	-	61	54	7	-	-	61	54	7	-	-	X	X	X	X
60	その他の小売業	410	207	203	2 276	1 024	696	304	252	2 108	941	644	288	235	X	22 145	X	X
601	医薬品・化粧品小売業	57	20	37	239	47	93	36	63	222	37	87	35	63	614 764	8 945	66 442	2 264
6011	医薬品小売業※	27	5	22	86	21	11	21	33	75	12	9	21	33	135 194	1	24 945	1 208
6012	調剤薬局	19	6	13	84	12	30	14	28	80	11	28	13	28	137 562	-	16 081	575
6013	化粧品小売業	11	9	2	69	14	52	1	2	67	14	50	1	2	342 008	8 944	25 416	481
602	農耕用品小売業	1	-	1	2	-	-	2	-	1	-	-	1	-	X	-	X	-
6021	農業用機械器具小売業	-	-	-	-	-	-	-	-	-	-	-	-	-	-	-	-	-
6022	苗・種子小売業	-	-	-	-	-	-	-	-	-	-	-	-	-	-	-	-	-
6023	肥料・飼料小売業	1	-	1	2	-	-	2	-	1	-	-	1	-	X	-	X	-
603	燃料小売業	27	23	4	183	146	28	5	4	184	147	28	5	4	1 484 078	6 923	20 202	442
6031	ガソリンスタンド	21	21	-	167	142	25	-	-	168	143	25	-	-	1 471 025	6 223	18 875	-
6032	燃料小売業※	6	2	4	16	4	3	5	4	16	4	3	5	4	13 053	700	1 327	442
604	書籍・文房具小売業	63	36	27	439	194	149	70	26	423	193	134	70	26	616 763	1 581	129 174	8 414
6041	書籍・雑誌小売業	34	22	12	274	127	124	16	7	260	126	111	16	7	452 685	270	105 759	7 316
6042	新聞小売業	11	7	4	96	39	11	38	8	95	39	10	38	8	67 379	1 311	903	-
6043	紙・文房具小売業	18	7	11	69	28	14	16	11	68	28	13	16	11	96 699	-	22 512	1 098

【浪速区】

産業分類		事業所数 計	事業所数 法人	事業所数 個人	就業者数（人） 計	就業者数（人） 法人 男	就業者数（人） 法人 女	就業者数（人） 個人 男	就業者数（人） 個人 女	従業者数（人） 計	従業者数（人） 法人 男	従業者数（人） 法人 女	従業者数（人） 個人 男	従業者数（人） 個人 女	年間商品販売額（万円）	その他の収入額（万円）	商品手持額（万円）	売場面積（㎡）
605	スポーツ用品・がん具等小売業※	67	41	26	481	291	98	53	39	376	225	82	45	24	1 114 488	-	235 181	15 468
6051	スポーツ用品小売業	14	8	6	75	20	16	14	25	54	20	16	8	10	84 231	-	13 627	747
6052	がん具・娯楽用品小売業	40	26	14	308	209	56	31	12	225	143	41	29	12	644 789	-	146 598	10 834
6053	楽器小売業	13	7	6	98	62	26	8	2	97	62	25	8	2	385 468	-	74 956	3 887
606	写真機・写真材料小売業	3	1	2	42	21	13	4	4	42	21	13	4	4	232 959	-	19 364	131
607	時計・眼鏡・光学機械小売業	17	9	8	65	30	21	10	4	60	28	18	10	4	61 328	105	16 924	816
609	他に分類されない小売業	175	77	98	825	295	294	124	112	800	290	282	118	110	1 542 974	4 591	399 110	X
6091	たばこ・喫煙具専門小売業	37	2	35	76	2	2	25	47	74	2	2	24	46	84 777	1 584	10 199	763
6092	花・植木小売業	12	5	7	38	2	20	8	8	38	2	20	8	8	33 923	-	3 777	439
6093	建築材料小売業	1	-	1	2	-	-	1	1	2	-	-	1	1	X	-	X	-
6094	ジュエリー製品小売業	17	15	2	101	28	66	3	4	94	28	60	2	4	267 332	1 099	65 622	662
6095	ペット・ペット用品小売業	7	3	4	25	4	9	2	10	25	4	9	2	10	31 150	-	7 178	644
6096	骨とう品小売業	5	2	3	17	5	3	3	6	17	5	3	3	6	101 159	993	39 957	411
6097	中古品小売業※	32	10	22	168	88	28	43	9	163	88	27	40	8	250 662	-	69 426	3 226
6099	他に分類されないその他の小売業	64	40	24	398	166	166	39	27	387	161	161	38	27	X	915	X	X

第３表　市区町村別、従業者規模別及び産業分類（細分類）別の事業所数（法人・個人別）、就業者数（法人・個人男女別）、従業者数（法人・個人男女別）、年間商品販売額、その他の収入額、商品手持額、売場面積

【西淀川区】

産業分類	事業所数 計	事業所数 法人	事業所数 個人	就業者数（人） 計	就業者数（人） 法人 男	就業者数（人） 法人 女	就業者数（人） 個人 男	就業者数（人） 個人 女	従業者数（人） 計	従業者数（人） 法人 男	従業者数（人） 法人 女	従業者数（人） 個人 男	従業者数（人） 個人 女	年間商品販売額（万円）	その他の収入額（万円）	商品手持額（万円）	売場面積（㎡）
総数	1 020	484	536	8 872	4 670	2 673	823	706	8 621	4 546	2 576	808	691	48 090 481	1 292 121	3 809 837	55 629
（従業者規模） ２人　以　下	427	60	367	734	79	68	287	300	677	55	45	284	293	1 083 606	5 513	100 496	9 673
３～　４人	214	104	110	755	242	145	184	184	731	228	141	183	179	1 710 914	23 758	126 248	5 686
５～　９人	161	124	37	1 054	563	264	125	102	1 020	541	252	125	102	4 217 891	28 474	332 914	5 013
１０～　１９人	114	97	17	1 565	795	527	168	75	1 526	787	510	157	72	5 528 637	226 897	504 336	7 538
２０～　２９人	45	40	5	1 070	602	364	59	45	1 052	599	349	59	45	6 000 801	107 857	370 760	5 708
３０～　４９人	34	34	-	1 396	965	431	-	-	1 318	917	401	-	-	13 592 706	347 203	1 262 455	4 849
５０～　９９人	17	17	-	1 262	706	556	-	-	1 256	701	555	-	-	6 250 354	231 415	585 175	15 302
１００人　以　上	8	8	-	1 036	718	318	-	-	1 041	718	323	-	-	9 705 572	321 004	527 453	1 860
卸売業　計	337	254	83	4 312	3 013	1 084	130	85	4 181	2 919	1 048	129	85	39 419 992	812 297	3 234 737	-
49　各種商品卸売業	1	1	-	33	26	7	-	-	33	26	7	-	-	X	-	X	-
4911　各種商品卸売業※	-	-	-	-	-	-	-	-	-	-	-	-	-	-	-	-	-
4919　その他の各種商品	1	1	-	33	26	7	-	-	33	26	7	-	-	X	-	X	-
50　繊維・衣服等卸売業	7	4	3	27	9	12	3	3	25	8	11	3	3	37 111	-	9 981	-
501　繊維品卸売業※	1	1	-	6	3	3	-	-	6	3	3	-	-	X	-	X	-
5011　生糸・繭卸売業	-	-	-	-	-	-	-	-	-	-	-	-	-	-	-	-	-
5012　繊維原料卸売業※	1	1	-	6	3	3	-	-	6	3	3	-	-	X	-	X	-
5013　糸卸売業	-	-	-	-	-	-	-	-	-	-	-	-	-	-	-	-	-
5014　織物卸売業※	-	-	-	-	-	-	-	-	-	-	-	-	-	-	-	-	-
502　衣服・身の回り品卸売業	6	3	3	21	6	9	3	3	19	5	8	3	3	X	-	X	-
5021　男子服卸売業	3	2	1	13	4	7	1	1	13	4	7	1	1	25 700	-	8 716	-
5022　婦人・子供服卸売業	-	-	-	-	-	-	-	-	-	-	-	-	-	-	-	-	-
5023　下着類卸売業	-	-	-	-	-	-	-	-	-	-	-	-	-	-	-	-	-
5024　寝具類卸売業	1	-	1	2	-	-	1	1	2	-	-	1	1	X	-	X	-
5025　靴卸売業	-	-	-	-	-	-	-	-	-	-	-	-	-	-	-	-	-
5026　履物卸売業（靴を除く）	-	-	-	-	-	-	-	-	-	-	-	-	-	-	-	-	-
5027　かばん・袋物卸売業	-	-	-	-	-	-	-	-	-	-	-	-	-	-	-	-	-
5029　その他の衣服・身の回り品卸売業	2	1	1	6	2	2	1	1	4	1	1	1	1	X	-	X	-
51　飲食料品卸売業	31	26	5	677	433	225	8	11	673	432	222	8	11	6 977 299	663	417 434	-
511　農畜産物・水産物卸売業	12	10	2	310	214	86	4	6	310	214	86	4	6	4 875 727	663	328 431	-
5111　米麦卸売業	-	-	-	-	-	-	-	-	-	-	-	-	-	-	-	-	-
5112　雑穀・豆類卸売業	3	3	-	25	18	7	-	-	25	18	7	-	-	143 216	-	10 400	-
5113　野菜卸売業	3	2	1	42	19	15	3	5	42	19	15	3	5	103 171	663	1 706	-
5114　果実卸売業	-	-	-	-	-	-	-	-	-	-	-	-	-	-	-	-	-
5115　食肉卸売業	2	1	1	158	122	34	1	1	158	122	34	1	1	X	-	X	-
5116　生鮮魚介卸売業	-	-	-	-	-	-	-	-	-	-	-	-	-	-	-	-	-
5119　その他の農畜産物・水産物卸売業	4	4	-	85	55	30	-	-	85	55	30	-	-	X	-	X	-
512　食料・飲料卸売業	19	16	3	367	219	139	4	5	363	218	136	4	5	2 101 572	-	89 003	-
5121　砂糖卸売業	-	-	-	-	-	-	-	-	-	-	-	-	-	-	-	-	-
5122　味そ・しょう油卸売業	-	-	-	-	-	-	-	-	-	-	-	-	-	-	-	-	-
5123　酒類卸売業	1	1	-	22	17	5	-	-	22	17	5	-	-	X	-	X	-
5124　乾物卸売業	-	-	-	-	-	-	-	-	-	-	-	-	-	-	-	-	-
5125　缶詰・瓶詰食品卸売業※	1	1	-	10	8	2	-	-	10	8	2	-	-	X	-	-	-
5126　菓子・パン類卸売業	2	2	-	13	8	5	-	-	13	8	5	-	-	X	-	X	-
5127　飲料卸売業（別掲を除く）	-	-	-	-	-	-	-	-	-	-	-	-	-	-	-	-	-
5128　茶類卸売業	-	-	-	-	-	-	-	-	-	-	-	-	-	-	-	-	-
5129　その他の食料・飲料卸売業	15	12	3	322	186	127	4	5	318	185	124	4	5	1 779 403	-	82 953	-
52　建築材料，鉱物材料等卸売業※	138	94	44	1 428	1 008	292	80	48	1 399	987	284	80	48	16 125 262	52 212	1 345 715	-
521　建築材料卸売業	30	25	5	243	163	67	7	6	243	162	68	7	6	1 241 969	3 617	42 354	-
5211　木材・竹材卸売業	8	8	-	34	21	13	-	-	33	21	12	-	-	93 831	2 579	10 657	-
5212　セメント卸売業	3	3	-	9	4	5	-	-	11	4	7	-	-	212 788	-	1 218	-
5213　板ガラス卸売業	1	-	1	3	-	-	2	1	3	-	-	2	1	X	-	X	-
5219　その他の建築材料卸売業	18	14	4	197	138	49	5	5	196	137	49	5	5	X	1 038	X	-
522　化学製品卸売業	18	13	5	224	159	48	11	6	215	150	48	11	6	923 541	13 302	33 470	-
5221　塗料卸売業	9	6	3	188	140	37	6	5	182	134	37	6	5	808 354	6 340	29 059	-
5222　染料・顔料卸売業	1	1	-	4	3	1	-	-	3	2	1	-	-	X	-	X	-
5223　油脂・ろう卸売業	-	-	-	-	-	-	-	-	-	-	-	-	-	-	-	-	-
5229　その他の化学製品卸売業	8	6	2	32	16	10	5	1	30	14	10	5	1	X	6 962	X	-
523　鉱物・金属材料卸売業	42	35	7	558	414	125	9	10	543	408	116	9	10	9 439 213	25 567	1 089 310	-
5231　石油卸売業	4	4	-	30	25	5	-	-	30	25	5	-	-	134 400	4 554	2 659	-
5232　鉱物卸売業※	3	2	1	15	8	5	1	1	15	8	5	1	1	444 813	-	29 165	-
5233　鉄鋼卸売業	29	25	4	324	236	75	6	7	318	232	73	6	7	6 240 945	7 957	636 377	-
5234　非鉄金属卸売業	6	4	2	189	145	40	2	2	180	143	33	2	2	2 619 055	13 056	421 109	-
524　再生資源卸売業	48	21	27	403	272	52	53	26	398	267	52	53	26	4 520 539	9 726	180 581	-
5241　空瓶・空缶等空容器卸売業	1	-	1	2	-	-	1	1	2	-	-	1	1	X	-	X	-
5242　鉄スクラップ卸売業	23	7	16	156	90	19	34	13	156	90	19	34	13	1 085 095	533	43 560	-
5243　非鉄金属スクラップ卸売業	20	12	8	214	164	28	14	8	209	159	28	14	8	3 408 603	9 193	135 621	-
5244　古紙卸売業	3	1	2	23	12	3	4	4	23	12	3	4	4	X	-	X	-
5249　その他の再生資源卸売業	1	1	-	8	6	2	-	-	8	6	2	-	-	X	-	X	-
53　機械器具卸売業	123	101	22	1 702	1 259	398	29	16	1 595	1 189	362	28	16	13 848 176	759 136	1 323 723	-
531　一般機械器具卸売業	62	50	12	731	502	203	16	10	654	453	176	15	10	5 238 737	418 818	621 094	-
5311　農業用機械器具卸売業	3	2	1	86	61	22	2	1	86	61	22	2	1	193 256	5 411	27 758	-
5312　建設機械・鉱山機械卸売業	2	2	-	27	23	4	-	-	24	22	2	-	-	X	X	X	-
5313　金属加工機械卸売業	5	3	2	22	13	6	2	1	22	13	6	2	1	51 635	14	6 306	-
5314　事務用機械器具卸売業	1	1	-	12	8	4	-	-	12	8	4	-	-	X	X	X	-
5319　その他の一般機械器具卸売業	51	42	9	584	397	167	12	8	510	349	142	11	8	4 811 463	411 593	577 513	-
532　自動車卸売業	36	29	7	593	472	107	10	4	581	462	105	10	4	5 346 048	316 486	378 073	-
5321　自動車卸売業※	17	13	4	433	350	75	6	2	426	345	73	6	2	4 546 844	307 912	324 509	-
5322　自動車部分品・附属品卸売業※	13	11	2	99	79	16	2	2	96	76	16	2	2	474 943	820	41 483	-
5323　自動車中古部品卸売業	6	5	1	61	43	16	2	-	59	41	16	2	-	324 261	7 754	12 081	-
533　電気機械器具卸売業	15	14	1	230	173	56	1	-	221	164	56	1	-	2 547 446	7 434	265 399	-
5331　家庭用電気機械器具卸売業	2	2	-	10	9	1	-	-	7	6	1	-	-	X	X	X	-
5332　電気機械器具卸売業※	13	12	1	220	164	55	1	-	214	158	55	1	-	X	X	X	-
539　その他の機械器具卸売業	10	8	2	148	112	32	2	2	139	110	25	2	2	715 945	16 398	59 157	-
5391　輸送用機械器具卸売業※	2	2	-	27	24	3	-	-	24	23	1	-	-	X	X	X	-
5392　精密機械器具卸売業	5	3	2	31	17	10	2	2	25	16	5	2	2	192 133	-	9 582	-
5393　医療用機械器具卸売業※	3	3	-	90	71	19	-	-	90	71	19	-	-	X	X	X	-
54　その他の卸売業	37	28	9	445	278	150	10	7	456	277	162	10	7	X	286	X	-
541　家具・建具・じゅう器等卸売業	6	4	2	52	42	7	2	1	52	42	7	2	1	X	-	X	-
5411　家具・建具卸売業	3	2	1	8	2	4	1	1	8	2	4	1	1	13 280	-	1 812	-
5412　荒物卸売業	1	1	-	6	5	1	-	-	6	5	1	-	-	X	-	X	-
5413　畳卸売業	1	-	1	1	-	-	1	-	1	-	-	1	-	X	-	X	-
5414　室内装飾繊維品卸売業	-	-	-	-	-	-	-	-	-	-	-	-	-	-	-	-	-
5415　陶磁器・ガラス器卸売業	1	1	-	37	35	2	-	-	37	35	2	-	-	X	-	X	-
5419　その他のじゅう器卸売業	-	-	-	-	-	-	-	-	-	-	-	-	-	-	-	-	-

【西淀川区】

産業分類		事業所数 計	法人	個人	就業者数（人） 計	法人 男	法人 女	個人 男	個人 女	従業者数（人） 計	法人 男	法人 女	個人 男	個人 女	年間商品販売額（万円）	その他の収入額（万円）	商品手持額（万円）	売場面積（㎡）
542	医薬品・化粧品等卸売業	7	5	2	77	21	54	2	-	76	20	54	2	-	165 840	286	9 508	-
5421	医薬品卸売業	1	1	-	5	1	4	-	-	4	-	4	-	-	X	-	X	-
5422	医療用品卸売業	1	-	1	1	-	-	1	-	1	-	-	1	-	X	-	X	-
5423	化粧品卸売業	3	3	-	66	18	48	-	-	66	18	48	-	-	133 960	286	8 340	-
5424	合成洗剤卸売業	2	1	1	5	2	2	1	-	5	2	2	1	-	X	-	X	-
549	他に分類されない卸売業	24	19	5	316	215	89	6	6	328	215	101	6	6	1 625 179	-	119 656	-
5491	紙・紙製品卸売業	3	2	1	15	10	4	1	-	15	10	4	1	-	91 496	-	2 300	-
5492	金物卸売業	2	1	1	15	8	5	1	1	15	8	5	1	1	X	-	X	-
5493	肥料・飼料卸売業	-	-	-	-	-	-	-	-	-	-	-	-	-	-	-	-	-
5494	スポーツ用品・娯楽用品等卸売業※	3	3	-	27	22	5	-	-	26	22	4	-	-	134 814	-	1 800	-
5495	たばこ卸売業	-	-	-	-	-	-	-	-	-	-	-	-	-	-	-	-	-
5496	ジュエリー製品卸売業	-	-	-	-	-	-	-	-	-	-	-	-	-	-	-	-	-
5497	代理商、仲立業	-	-	-	-	-	-	-	-	-	-	-	-	-	-	-	-	-
5499	他に分類されないその他の卸売業	16	13	3	259	175	75	4	5	272	175	88	4	5	X	-	X	-
	小売業計	683	230	453	4 560	1 657	1 589	693	621	4 440	1 627	1 528	679	606	8 670 489	479 824	575 100	55 629
55	各種商品小売業	-	-	-	-	-	-	-	-	-	-	-	-	-	-	-	-	-
551	百貨店，総合スーパー	-	-	-	-	-	-	-	-	-	-	-	-	-	-	-	-	-
559	その他の各種商品小売業※	-	-	-	-	-	-	-	-	-	-	-	-	-	-	-	-	-
56	織物・衣服・身の回り品小売業	62	14	48	173	33	49	35	56	162	34	47	34	47	211 607	40	49 890	5 430
561	呉服・服地・寝具小売業	10	1	9	23	4	2	10	7	23	4	2	10	7	10 630	-	7 392	355
5611	呉服・服地小売業	4	-	4	9	-	-	6	3	9	-	-	6	3	4 730	-	6 328	125
5612	寝具小売業	6	1	5	14	4	2	4	4	14	4	2	4	4	5 900	-	1 064	230
562	男子服小売業	8	3	5	29	8	8	4	9	23	8	8	4	3	42 126	40	11 836	1 374
563	婦人・子供服小売業	28	6	22	81	10	30	12	29	76	11	28	11	26	121 529	-	21 215	2 853
5631	婦人服小売業	26	4	22	64	9	14	12	29	62	10	15	11	26	X	-	X	X
5632	子供服小売業	2	2	-	17	1	16	-	-	14	1	13	-	-	X	-	X	X
564	靴・履物小売業	6	1	5	14	5	1	4	4	14	5	1	4	4	19 240	-	3 789	393
5641	靴小売業	2	1	1	8	5	1	1	1	8	5	1	1	1	X	-	X	X
5642	履物小売業（靴を除く）	4	-	4	6	-	-	3	3	6	-	-	3	3	X	-	X	X
569	その他の織物・衣服等小売業※	10	3	7	26	6	8	5	7	26	6	8	5	7	18 082	-	5 658	455
5691	かばん・袋物小売業	1	-	1	2	-	-	1	1	2	-	-	1	1	X	-	X	X
5692	洋品雑貨・小間物小売業	5	2	3	10	1	6	1	2	10	1	6	1	2	5 989	-	1 028	136
5699	他に分類されない織物等小売業※	4	1	3	14	5	2	3	4	14	5	2	3	4	X	-	X	X
57	飲食料品小売業	282	86	196	2 477	677	1 041	405	354	2 440	658	1 029	402	351	3 240 419	24 323	99 539	26 087
571	各種食料品小売業	10	9	1	643	188	450	3	2	642	188	449	3	2	1 349 472	20 386	31 666	11 908
572	酒小売業	61	17	44	188	46	38	57	47	186	45	38	56	47	361 082	453	17 205	3 243
573	食肉小売業	12	2	10	43	2	4	20	17	43	2	4	20	17	52 840	-	435	346
5731	食肉小売業（卵,鳥肉を除く）	8	-	8	31	-	-	19	12	31	-	-	19	12	43 920	-	408	257
5732	卵・鳥肉小売業	4	2	2	12	2	4	1	5	12	2	4	1	5	8 920	-	27	89
574	鮮魚小売業	10	2	8	32	7	4	9	12	32	7	4	9	12	29 593	-	1 598	147
575	野菜・果実小売業	10	-	10	34	-	-	14	20	34	-	-	14	20	47 307	100	467	258
5751	野菜小売業	4	-	4	12	-	-	5	7	12	-	-	5	7	16 328	100	127	98
5752	果実小売業	6	-	6	22	-	-	9	13	22	-	-	9	13	30 979	-	340	160
576	菓子・パン小売業	40	7	33	163	21	48	38	56	161	21	47	38	55	93 732	278	4 196	1 439
5761	菓子小売業（製造小売）	17	4	13	82	15	26	21	20	81	15	25	21	20	42 835	48	2 716	890
5762	菓子小売業（製造小売でないもの）	12	1	11	39	1	9	5	24	38	1	9	5	23	31 078	230	1 004	384
5763	パン小売業（製造小売）	7	1	6	37	5	11	12	9	37	5	11	12	9	17 396	-	402	132
5764	パン小売業（製造小売でないもの）	4	1	3	5	-	2	-	3	5	-	2	-	3	2 423	-	74	33
577	米穀類小売業	23	4	19	89	35	9	23	22	89	35	9	23	22	258 801	892	13 990	548
579	その他の飲食料品小売業	116	45	71	1 285	378	488	241	178	1 253	360	478	239	176	1 047 592	2 214	29 982	8 198
5791	コンビニエンス・ストア※	27	12	15	432	78	133	133	88	430	78	133	131	88	414 895	1 017	11 998	2 862
5792	牛乳小売業	6	1	5	31	14	4	6	7	15	1	1	6	7	28 081	780	92	-
5793	飲料小売業（別掲を除く）	8	2	6	13	1	3	2	7	13	1	3	2	7	9 496	-	1 192	254
5794	茶類小売業	7	2	5	20	-	8	5	7	19	-	7	5	7	8 251	-	495	146
5795	料理品小売業	34	14	20	484	225	162	55	42	477	220	161	55	41	257 534	-	1 341	783
5796	豆腐・かまぼこ等加工食品小売業	11	4	7	35	3	11	11	10	31	3	7	11	10	21 326	-	2 643	268
5797	乾物小売業	3	-	3	10	-	-	4	6	10	-	-	4	6	11 619	-	233	96
5799	他に分類されない飲食料品小売業	20	10	10	260	57	167	25	11	258	57	166	25	10	296 390	417	11 988	3 789
58	自動車・自転車小売業	48	27	21	498	394	62	32	10	479	389	48	32	10	2 419 717	412 569	89 959	2 608
581	自動車小売業	37	26	11	481	391	62	21	7	462	386	48	21	7	2 409 777	412 003	88 716	2 158
5811	自動車（新車）小売業	15	14	1	370	318	47	4	1	354	315	34	4	1	2 189 726	408 651	60 050	-
5812	中古自動車小売業	8	4	4	51	37	5	8	1	49	35	5	8	1	72 118	1 120	9 627	-
5813	自動車部分品・附属品小売業	8	4	4	35	16	8	7	4	34	16	7	7	4	110 932	546	2 883	1 175
5814	二輪自動車小売業※	6	4	2	25	20	2	2	1	25	20	2	2	1	37 001	1 686	16 156	983
582	自転車小売業	11	1	10	17	3	-	11	3	17	3	-	11	3	9 940	566	1 243	450
59	家具・じゅう器等小売業※	50	16	34	290	167	52	38	33	288	166	51	38	33	940 452	7 530	169 838	8 079
591	家具・建具等小売業※	12	4	8	44	10	15	9	10	44	10	15	9	10	16 962	-	7 607	406
5911	家具小売業	5	3	2	17	6	5	1	5	17	6	5	1	5	9 160	-	3 756	X
5912	建具小売業	2	-	2	3	-	-	2	1	3	-	-	2	1	X	-	X	-
5913	畳小売業	3	-	3	7	-	-	5	2	7	-	-	5	2	2 908	-	270	-
5914	宗教用具小売業	2	1	1	17	4	10	1	2	17	4	10	1	2	X	-	X	X
592	機械器具小売業	28	9	19	164	102	19	24	19	162	101	18	24	19	632 052	5 221	80 027	6 511
5921	電気機械器具小売業	19	4	15	119	70	14	20	15	118	69	14	20	15	417 483	1 031	75 367	6 222
5922	電気事務機械器具小売業	1	-	1	2	-	-	1	1	2	-	-	1	1	X	X	X	X
5929	その他の機械器具小売業	8	5	3	43	32	5	3	3	42	32	4	3	3	X	X	X	X
599	その他のじゅう器小売業	10	3	7	82	55	18	5	4	82	55	18	5	4	291 438	2 309	82 204	1 162
5991	金物小売業	9	3	6	81	55	18	4	4	81	55	18	4	4	X	2 309	X	X
5992	荒物小売業	1	-	1	1	-	-	1	-	1	-	-	1	-	X	-	X	X
5993	陶磁器・ガラス器小売業	-	-	-	-	-	-	-	-	-	-	-	-	-	-	-	-	-
5999	他に分類されないじゅう器小売業	-	-	-	-	-	-	-	-	-	-	-	-	-	-	-	-	-
60	その他の小売業	241	87	154	1 122	386	385	183	168	1 071	380	353	173	165	1 858 294	35 362	165 874	13 425
601	医薬品・化粧品小売業	54	29	25	320	73	196	19	32	287	71	166	18	32	568 129	15 498	42 921	3 165
6011	医薬品小売業※	13	7	6	53	22	20	4	7	53	22	20	4	7	127 298	-	11 171	1 080
6012	調剤薬局	33	19	14	237	46	162	10	19	208	44	135	10	19	400 657	15 498	25 020	1 299
6013	化粧品小売業	8	3	5	30	5	14	5	6	26	5	11	4	6	40 174	-	6 730	786
602	農耕用品小売業	2	-	2	4	-	-	3	1	4	-	-	3	1	X	-	X	X
6021	農業用機械器具小売業	-	-	-	-	-	-	-	-	-	-	-	-	-	-	-	-	-
6022	苗・種子小売業	2	-	2	4	-	-	3	1	4	-	-	3	1	X	-	X	X
6023	肥料・飼料小売業	-	-	-	-	-	-	-	-	-	-	-	-	-	-	-	-	-
603	燃料小売業	24	18	6	129	99	15	11	4	129	99	15	11	4	549 113	1 336	10 898	45
6031	ガソリンスタンド	20	18	2	121	99	15	6	1	121	99	15	6	1	545 469	1 336	10 540	-
6032	燃料小売業※	4	-	4	8	-	-	5	3	8	-	-	5	3	3 644	-	358	45
604	書籍・文房具小売業	32	12	20	295	120	73	79	23	281	120	71	70	20	234 945	17 115	24 645	1 589
6041	書籍・雑誌小売業	9	5	4	55	22	27	4	2	55	22	27	4	2	74 220	10	18 051	1 290
6042	新聞小売業	12	5	7	213	92	39	69	13	199	92	37	60	10	132 015	17 105	1 395	-
6043	紙・文房具小売業	11	2	9	27	6	7	6	8	27	6	7	6	8	28 710	-	5 199	299

【西淀川区】

産業分類		事業所数 計	事業所数 法人	事業所数 個人	就業者数（人） 計	就業者数（人） 法人 男	就業者数（人） 法人 女	就業者数（人） 個人 男	就業者数（人） 個人 女	従業者数（人） 計	従業者数（人） 法人 男	従業者数（人） 法人 女	従業者数（人） 個人 男	従業者数（人） 個人 女	年間商品販売額（万円）	その他の収入額（万円）	商品手持額（万円）	売場面積（㎡）
605	スポーツ用品・がん具等小売業※	13	5	8	49	22	10	11	6	49	22	10	11	6	87 411	200	10 255	1 101
6051	スポーツ用品小売業	7	3	4	19	7	3	6	3	19	7	3	6	3	24 500	-	3 643	331
6052	がん具・娯楽用品小売業	4	1	3	24	14	6	3	1	24	14	6	3	1	X	X	X	X
6053	楽器小売業	2	1	1	6	1	1	2	2	6	1	1	2	2	X	X	X	X
606	写真機・写真材料小売業	3	3	-	11	4	7	-	-	11	4	7	-	-	6 882	-	1 594	97
607	時計・眼鏡・光学機械小売業	11	4	7	36	12	11	8	5	36	12	11	8	5	32 476	-	10 702	582
609	他に分類されない小売業	102	16	86	278	56	73	52	97	274	52	73	52	97	X	1 213	X	X
6091	たばこ・喫煙具専門小売業	58	2	56	89	2	2	25	60	89	2	2	25	60	86 990	1 032	5 760	683
6092	花・植木小売業	7	-	7	25	-	-	12	13	25	-	-	12	13	18 369	-	150	239
6093	建築材料小売業	2	2	-	5	4	1	-	-	5	4	1	-	-	X	-	X	X
6094	ジュエリー製品小売業	5	1	4	10	-	2	3	5	10	-	2	3	5	12 543	180	7 350	262
6095	ペット・ペット用品小売業	2	-	2	4	-	-	2	2	4	-	-	2	2	X	-	X	X
6096	骨とう品小売業	1	-	1	2	-	-	1	1	2	-	-	1	1	X	-	X	X
6097	中古品小売業※	1	1	-	5	5	-	-	-	1	1	-	-	-	X	-	X	X
6099	他に分類されないその他の小売業	26	10	16	138	45	68	9	16	138	45	68	9	16	242 632	1	50 342	5 442

第３表　市区町村別、従業者規模別及び産業分類（細分類）別の事業所数（法人・個人別）、就業者数（法人・個人男女別）、従業者数（法人・個人男女別）、年間商品販売額、その他の収入額、商品手持額、売場面積

【東淀川区】

産業分類		事業所数 計	事業所数 法人	事業所数 個人	就業者数（人） 計	就業者数（人） 法人 男	就業者数（人） 法人 女	就業者数（人） 個人 男	就業者数（人） 個人 女	従業者数（人） 計	従業者数（人） 法人 男	従業者数（人） 法人 女	従業者数（人） 個人 男	従業者数（人） 個人 女	年間商品販売額（万円）	その他の収入額（万円）	商品手持額（万円）	売場面積（㎡）
	総数	1 368	704	664	10 972	4 753	4 274	1 017	928	10 617	4 593	4 117	1 005	902	35 388 766	538 405	2 019 604	107 357
（従業者規模）	２人　以　下	592	120	472	1 054	144	135	395	380	956	117	78	392	369	1 707 146	165 625	128 654	18 215
	３～　４人	260	148	112	934	337	219	189	189	876	300	213	183	180	2 162 645	24 174	252 501	10 624
	５～　９人	268	217	51	1 743	818	600	139	186	1 722	811	595	136	180	6 318 632	41 962	386 968	16 277
	１０～　１９人	148	123	25	2 139	1 070	728	190	151	2 055	1 017	697	190	151	7 157 979	218 892	216 402	11 443
	２０～　２９人	46	43	3	1 125	611	437	63	14	1 101	600	424	63	14	4 467 550	32 936	169 761	5 886
	３０～　４９人	30	29	1	1 150	597	504	41	8	1 117	592	476	41	8	5 256 871	54 673	256 623	10 378
	５０～　９９人	12	12	-	910	494	416	-	-	896	488	408	-	-	3 079 077	19	110 793	5 492
	１００人　以　上	12	12	-	1 917	682	1 235	-	-	1 894	668	1 226	-	-	5 238 866	124	497 902	29 042
	卸売業計	357	302	55	3 980	2 474	1 365	77	64	3 872	2 416	1 317	77	62	24 660 698	146 181	1 255 447	-
49	各種商品卸売業	2	1	1	9	2	3	3	1	9	2	3	3	1	X	-	X	-
4911	各種商品卸売業※	-	-	-	-	-	-	-	-	-	-	-	-	-	-	-	-	-
4919	その他の各種商品	2	1	1	9	2	3	3	1	9	2	3	3	1	X	-	X	-
50	繊維・衣服等卸売業	30	26	4	459	239	214	5	1	457	239	212	5	1	2 418 377	950	377 346	-
501	繊維品卸売業※	4	4	-	15	8	7	-	-	15	8	7	-	-	200 698	-	7 524	-
5011	生糸・繭卸売業	-	-	-	-	-	-	-	-	-	-	-	-	-	-	-	-	-
5012	繊維原料卸売業※	2	2	-	7	5	2	-	-	7	5	2	-	-	X	-	X	-
5013	糸卸売業	1	1	-	5	2	3	-	-	5	2	3	-	-	X	-	X	-
5014	織物卸売業※	1	1	-	3	1	2	-	-	3	1	2	-	-	X	-	X	-
502	衣服・身の回り品卸売業	26	22	4	444	231	207	5	1	442	231	205	5	1	2 217 679	950	369 822	-
5021	男子服卸売業	2	2	-	13	7	6	-	-	13	7	6	-	-	X	-	X	-
5022	婦人・子供服卸売業	4	4	-	20	11	9	-	-	18	11	7	-	-	42 534	-	317	-
5023	下着類卸売業	5	4	1	85	45	38	2	-	85	45	38	2	-	317 439	-	58 725	-
5024	寝具類卸売業	4	4	-	60	42	18	-	-	60	42	18	-	-	177 500	950	19 120	-
5025	靴卸売業	1	1	-	3	2	1	-	-	3	2	1	-	-	X	-	X	-
5026	履物卸売業（靴を除く）	-	-	-	-	-	-	-	-	-	-	-	-	-	-	-	-	-
5027	かばん・袋物卸売業	1	1	-	9	4	5	-	-	9	4	5	-	-	X	-	X	-
5029	その他の衣服・身の回り品卸売業	9	6	3	254	120	130	3	1	254	120	130	3	1	1 527 014	-	276 213	-
51	飲食料品卸売業	50	40	10	521	288	202	12	19	512	285	198	12	17	4 026 420	2 137	115 402	-
511	農畜産物・水産物卸売業	11	7	4	46	28	11	5	2	47	29	11	5	2	238 961	-	11 188	-
5111	米麦卸売業	4	3	1	13	8	3	2	-	13	8	3	2	-	37 223	-	5 178	-
5112	雑穀・豆類卸売業	1	-	1	2	-	-	1	1	2	-	-	1	1	X	-	X	-
5113	野菜卸売業	2	2	-	14	10	4	-	-	14	10	4	-	-	X	-	X	-
5114	果実卸売業	-	-	-	-	-	-	-	-	-	-	-	-	-	-	-	-	-
5115	食肉卸売業	-	-	-	-	-	-	-	-	-	-	-	-	-	-	-	-	-
5116	生鮮魚介卸売業	1	-	1	2	-	-	1	1	2	-	-	1	1	X	-	-	-
5119	その他の農畜産物・水産物卸売業	3	2	1	15	10	4	1	-	16	11	4	1	-	168 537	-	5 620	-
512	食料・飲料卸売業	39	33	6	475	260	191	7	17	465	256	187	7	15	3 787 459	2 137	104 214	-
5121	砂糖卸売業	-	-	-	-	-	-	-	-	-	-	-	-	-	-	-	-	-
5122	味そ・しょう油卸売業	3	1	2	13	6	3	2	2	12	6	2	2	2	51 433	-	1 840	-
5123	酒類卸売業	-	-	-	-	-	-	-	-	-	-	-	-	-	-	-	-	-
5124	乾物卸売業	6	6	-	80	41	39	-	-	75	39	36	-	-	570 990	-	14 220	-
5125	缶詰・瓶詰食品卸売業※	-	-	-	-	-	-	-	-	-	-	-	-	-	-	-	-	-
5126	菓子・パン類卸売業	5	4	1	45	30	12	1	2	45	30	12	1	2	1 022 207	-	22 466	-
5127	飲料卸売業（別掲を除く）	3	2	1	25	8	5	2	10	25	8	5	2	10	32 000	-	710	-
5128	茶類卸売業	-	-	-	-	-	-	-	-	-	-	-	-	-	-	-	-	-
5129	その他の食料・飲料卸売業	22	20	2	312	175	132	2	3	308	173	132	2	1	2 110 829	2 137	64 978	-
52	建築材料，鉱物材料等卸売業※	81	65	16	634	431	157	29	17	609	415	148	29	17	5 141 370	41 686	117 119	-
521	建築材料卸売業	32	27	5	237	165	58	9	5	225	154	57	9	5	2 473 290	40 203	36 898	-
5211	木材・竹材卸売業	10	7	3	37	22	7	6	2	37	22	7	6	2	166 052	1 110	11 400	-
5212	セメント卸売業	-	-	-	-	-	-	-	-	-	-	-	-	-	-	-	-	-
5213	板ガラス卸売業	1	1	-	2	2	-	-	-	2	2	-	-	-	X	-	X	-
5219	その他の建築材料卸売業	21	19	2	198	141	51	3	3	186	130	50	3	3	X	39 093	X	-
522	化学製品卸売業	26	22	4	251	170	72	6	3	243	170	64	6	3	1 706 124	783	53 344	-
5221	塗料卸売業	5	4	1	42	29	11	2	-	42	29	11	2	-	163 192	-	7 007	-
5222	染料・顔料卸売業	1	1	-	2	1	1	-	-	2	1	1	-	-	X	-	-	-
5223	油脂・ろう卸売業	1	1	-	3	2	1	-	-	3	2	1	-	-	X	-	X	-
5229	その他の化学製品卸売業	19	16	3	204	138	59	4	3	196	138	51	4	3	X	783	X	-
523	鉱物・金属材料卸売業	16	13	3	120	87	25	5	3	115	82	25	5	3	901 805	700	24 793	-
5231	石油卸売業	1	1	-	7	6	1	-	-	7	6	1	-	-	X	X	X	-
5232	鉱物卸売業※	1	1	-	6	5	1	-	-	6	5	1	-	-	X	-	-	-
5233	鉄鋼卸売業	11	9	2	76	53	17	4	2	76	53	17	4	2	622 219	X	12 750	-
5234	非鉄金属卸売業	3	2	1	31	23	6	1	1	26	18	6	1	1	X	-	X	-
524	再生資源卸売業	7	3	4	26	9	2	9	6	26	9	2	9	6	60 151	-	2 084	-
5241	空瓶・空缶等空容器卸売業	-	-	-	-	-	-	-	-	-	-	-	-	-	-	-	-	-
5242	鉄スクラップ卸売業	1	1	-	2	2	-	-	-	2	2	-	-	-	X	-	X	-
5243	非鉄金属スクラップ卸売業	4	2	2	13	7	2	2	2	13	7	2	2	2	50 654	-	1 793	-
5244	古紙卸売業	2	-	2	11	-	-	7	4	11	-	-	7	4	X	-	X	-
5249	その他の再生資源卸売業	-	-	-	-	-	-	-	-	-	-	-	-	-	-	-	-	-
53	機械器具卸売業	99	93	6	1 059	794	254	8	3	1 006	768	227	8	3	7 434 855	92 659	337 009	-
531	一般機械器具卸売業	41	39	2	351	256	92	2	1	338	249	86	2	1	1 983 494	85 967	30 189	-
5311	農業用機械器具卸売業	-	-	-	-	-	-	-	-	-	-	-	-	-	-	-	-	-
5312	建設機械・鉱山機械卸売業	1	1	-	19	15	4	-	-	19	15	4	-	-	X	X	X	-
5313	金属加工機械卸売業	1	-	1	1	-	-	1	-	1	-	-	1	-	X	-	X	-
5314	事務用機械器具卸売業	4	4	-	57	39	18	-	-	52	36	16	-	-	91 954	-	6 180	-
5319	その他の一般機械器具卸売業	35	34	1	274	202	70	1	1	266	198	66	1	1	X	X	X	-
532	自動車卸売業	8	6	2	73	47	21	4	1	66	47	14	4	1	1 251 727	-	85 281	-
5321	自動車卸売業※	3	2	1	13	10	1	2	-	13	10	1	2	-	47 788	-	8 850	-
5322	自動車部分品・附属品卸売業※	5	4	1	60	37	20	2	1	53	37	13	2	1	1 203 939	-	76 431	-
5323	自動車中古部品卸売業	-	-	-	-	-	-	-	-	-	-	-	-	-	-	-	-	-
533	電気機械器具卸売業	22	21	1	298	237	59	1	1	292	235	55	1	1	3 144 233	500	163 859	-
5331	家庭用電気機械器具卸売業	2	2	-	21	16	5	-	-	21	16	5	-	-	X	-	X	-
5332	電気機械器具卸売業※	20	19	1	277	221	54	1	1	271	219	50	1	1	X	500	X	-
539	その他の機械器具卸売業	28	27	1	337	254	82	1	-	310	237	72	1	-	1 055 401	6 192	57 680	-
5391	輸送用機械器具卸売業※	3	3	-	13	9	4	-	-	13	9	4	-	-	76 087	-	9 497	-
5392	精密機械器具卸売業	20	19	1	153	116	36	1	-	150	113	36	1	-	787 719	6 192	42 754	-
5393	医療用機械器具卸売業※	5	5	-	171	129	42	-	-	147	115	32	-	-	191 595	-	5 429	-
54	その他の卸売業	95	77	18	1 298	720	535	20	23	1 279	707	529	20	23	X	X	X	-
541	家具・建具・じゅう器等卸売業	17	9	8	114	62	35	12	5	105	55	33	12	5	518 405	2 503	28 231	-
5411	家具・建具卸売業	8	4	4	64	34	20	7	3	56	28	18	7	3	201 532	1 003	12 738	-
5412	荒物卸売業	2	2	-	9	6	3	-	-	9	6	3	-	-	X	-	X	-
5413	畳卸売業	3	-	3	5	-	-	4	1	5	-	-	4	1	4 475	-	165	-
5414	室内装飾繊維品卸売業	-	-	-	-	-	-	-	-	-	-	-	-	-	-	-	-	-
5415	陶磁器・ガラス器卸売業	1	1	-	2	2	-	-	-	2	2	-	-	-	X	-	X	-
5419	その他のじゅう器卸売業	3	2	1	34	20	12	1	1	33	19	12	1	1	85 229	1 500	12 954	-

【東淀川区】

産業分類		事業所数 計	法人	個人	就業者数（人） 計	法人 男	法人 女	個人 男	個人 女	従業者数（人） 計	法人 男	法人 女	個人 男	個人 女	年間商品販売額（万円）	その他の収入額（万円）	商品手持額（万円）	売場面積（㎡）
542	医薬品・化粧品等卸売業	16	11	5	307	75	219	1	12	307	75	219	1	12	658 460	-	14 805	-
5421	医薬品卸売業	3	1	2	34	27	3	1	3	34	27	3	1	3	140 259	-	658	-
5422	医療用品卸売業	2	2	-	6	5	1	-	-	6	5	1	-	-	X	-	X	-
5423	化粧品卸売業	10	7	3	262	38	215	-	9	262	38	215	-	9	418 585	-	12 592	-
5424	合成洗剤卸売業	1	1	-	5	5	-	-	-	5	5	-	-	-	X	-	X	-
549	他に分類されない卸売業	62	57	5	877	583	281	7	6	867	577	277	7	6	X	X	X	-
5491	紙・紙製品卸売業	11	10	1	34	21	12	1	-	34	21	12	1	-	454 399	-	49 815	-
5492	金物卸売業	3	3	-	30	24	6	-	-	30	24	6	-	-	164 465	-	2 730	-
5493	肥料・飼料卸売業	-	-	-	-	-	-	-	-	-	-	-	-	-	-	-	-	-
5494	スポーツ用品・娯楽用品等卸売業※	6	6	-	29	20	9	-	-	28	19	9	-	-	116 742	202	12 211	-
5495	たばこ卸売業	2	1	1	4	1	1	1	1	4	1	1	1	1	X	X	X	-
5496	ジュエリー製品卸売業	2	1	1	5	2	1	1	1	5	2	1	1	1	X	X	X	-
5497	代理商、仲立業	-	-	-	-	-	-	-	-	-	-	-	-	-	-	-	-	-
5499	他に分類されないその他の卸売業	38	36	2	775	515	252	4	4	766	510	248	4	4	3 692 745	4 337	195 382	-
	小売業計	1 011	402	609	6 992	2 279	2 909	940	864	6 745	2 177	2 800	928	840	10 728 068	392 224	764 157	107 357
55	各種商品小売業	3	2	1	275	67	207	1	-	275	67	207	1	-	492 921	-	35 889	10 190
551	百貨店，総合スーパー	1	1	-	267	67	200	-	-	267	67	200	-	-	X	-	X	X
559	その他の各種商品小売業※	2	1	1	8	-	7	1	-	8	-	7	1	-	X	-	X	X
56	織物・衣服・身の回り品小売業	111	46	65	444	104	206	63	71	433	98	203	62	70	477 781	13 196	84 553	11 507
561	呉服・服地・寝具小売業	16	5	11	49	8	19	13	9	48	8	19	12	9	35 330	1 002	5 077	1 437
5611	呉服・服地小売業	9	2	7	30	4	15	7	4	30	4	15	7	4	24 662	102	2 416	978
5612	寝具小売業	7	3	4	19	4	4	6	5	18	4	4	5	5	10 668	900	2 661	459
562	男子服小売業	10	5	5	33	13	7	9	4	33	13	7	9	4	59 893	120	16 475	1 785
563	婦人・子供服小売業	61	23	38	253	57	119	33	44	243	51	116	33	43	224 424	793	44 236	6 653
5631	婦人服小売業	56	21	35	241	56	112	31	42	231	50	109	31	41	214 144	793	42 494	6 475
5632	子供服小売業	5	2	3	12	1	7	2	2	12	1	7	2	2	10 280	-	1 742	178
564	靴・履物小売業	9	6	3	33	16	12	2	3	33	16	12	2	3	43 682	-	9 004	658
5641	靴小売業	9	6	3	33	16	12	2	3	33	16	12	2	3	43 682	-	9 004	658
5642	履物小売業（靴を除く）	-	-	-	-	-	-	-	-	-	-	-	-	-	-	-	-	-
569	その他の織物・衣服等小売業※	15	7	8	76	10	49	6	11	76	10	49	6	11	114 452	11 281	9 761	974
5691	かばん・袋物小売業	3	2	1	10	2	6	-	2	10	2	6	-	2	22 912	-	1 805	89
5692	洋品雑貨・小間物小売業	7	3	4	53	6	37	4	6	53	6	37	4	6	79 128	11 281	6 803	512
5699	他に分類されない織物等小売業※	5	2	3	13	2	6	2	3	13	2	6	2	3	12 412	-	1 153	373
57	飲食料品小売業	392	141	251	3 678	1 076	1 630	499	473	3 571	1 036	1 579	497	459	4 856 921	10 863	146 940	43 459
571	各種食料品小売業	19	15	4	884	266	610	4	4	883	265	610	4	4	1 759 055	2 471	39 311	14 445
572	酒小売業	69	24	45	236	69	58	52	57	233	66	58	52	57	357 628	3 305	30 111	4 358
573	食肉小売業	12	4	8	141	30	93	8	10	141	30	93	8	10	438 635	-	1 395	1 474
5731	食肉小売業（卵,鳥肉を除く）	10	4	6	138	30	93	6	9	138	30	93	6	9	X	-	1 395	X
5732	卵・鳥肉小売業	2	-	2	3	-	-	2	1	3	-	-	2	1	X	-	-	X
574	鮮魚小売業	13	3	10	57	15	12	15	15	57	15	12	15	15	77 314	471	193	528
575	野菜・果実小売業	22	4	18	73	10	13	23	27	68	10	13	22	23	66 586	-	1 146	797
5751	野菜小売業	12	3	9	38	8	7	12	11	38	8	7	12	11	39 252	-	739	540
5752	果実小売業	10	1	9	35	2	6	11	16	30	2	6	10	12	27 334	-	407	257
576	菓子・パン小売業	50	16	34	274	54	99	54	67	268	50	99	54	65	217 809	-	5 285	2 014
5761	菓子小売業（製造小売）	23	7	16	142	21	46	36	39	140	21	46	36	37	87 405	-	3 058	1 020
5762	菓子小売業（製造小売でないもの）	14	4	10	54	16	19	8	11	50	12	19	8	11	101 215	-	841	299
5763	パン小売業（製造小売）	6	2	4	58	9	28	7	14	58	9	28	7	14	20 522	-	64	377
5764	パン小売業（製造小売でないもの）	7	3	4	20	8	6	3	3	20	8	6	3	3	8 667	-	1 322	318
577	米穀類小売業	36	8	28	89	18	15	32	24	89	18	15	32	24	139 875	142	5 878	1 578
579	その他の飲食料品小売業	171	67	104	1 924	614	730	311	269	1 832	582	679	310	261	1 800 019	4 474	63 621	18 265
5791	コンビニエンス・ストア※	58	34	24	926	300	301	215	110	873	282	266	215	110	883 844	3 983	30 108	6 754
5792	牛乳小売業	13	5	8	81	41	22	10	8	64	28	18	10	8	33 785	-	298	-
5793	飲料小売業（別掲を除く）	9	1	8	35	12	1	5	17	32	12	1	5	14	41 949	-	3 491	680
5794	茶類小売業	5	-	5	15	-	-	6	9	14	-	-	5	9	X	X	X	X
5795	料理品小売業	53	16	37	446	145	153	52	96	442	146	153	52	91	244 783	375	5 613	4 323
5796	豆腐・かまぼこ等加工食品小売業	12	1	11	30	6	1	13	10	30	6	1	13	10	13 438	-	612	353
5797	乾物小売業	1	-	1	1	-	-	1	-	1	-	-	1	-	X	-	X	X
5799	他に分類されない飲食料品小売業	20	10	10	390	110	252	9	19	376	108	240	9	19	X	X	X	X
58	自動車・自転車小売業	56	26	30	274	179	35	44	16	272	179	35	42	16	668 059	85 721	78 197	3 754
581	自動車小売業	32	18	14	215	155	27	25	8	213	155	27	23	8	628 036	78 440	70 667	2 107
5811	自動車（新車）小売業	9	8	1	127	111	13	2	1	127	111	13	2	1	458 057	63 153	2 298	-
5812	中古自動車小売業	3	3	-	12	9	3	-	-	12	9	3	-	-	39 272	5 977	5 448	-
5813	自動車部分品・附属品小売業	3	-	3	7	-	-	4	3	7	-	-	4	3	12 522	-	882	539
5814	二輪自動車小売業※	17	7	10	69	35	11	19	4	67	35	11	17	4	118 185	9 310	62 039	1 568
582	自転車小売業	24	8	16	59	24	8	19	8	59	24	8	19	8	40 023	7 281	7 530	1 647
59	家具・じゅう器等小売業※	83	37	46	396	162	127	66	41	395	162	127	65	41	723 256	18 368	83 358	9 351
591	家具・建具等小売業※	22	9	13	67	19	21	18	9	67	19	21	18	9	80 653	-	20 885	2 460
5911	家具小売業	10	5	5	34	11	13	6	4	34	11	13	6	4	47 849	-	15 141	2 153
5912	建具小売業	3	1	2	6	1	1	3	1	6	1	1	3	1	5 689	-	140	-
5913	畳小売業	5	1	4	13	2	4	5	2	13	2	4	5	2	7 430	-	410	-
5914	宗教用具小売業	4	2	2	14	5	3	4	2	14	5	3	4	2	19 685	-	5 194	307
592	機械器具小売業	51	24	27	266	134	64	41	27	265	134	64	40	27	570 793	18 368	39 283	3 194
5921	電気機械器具小売業	41	16	25	164	66	33	38	27	163	66	33	37	27	415 050	4 568	31 044	2 691
5922	電気事務機械器具小売業	4	3	1	15	5	9	1	-	15	5	9	1	-	31 140	2 000	2 335	210
5929	その他の機械器具小売業	6	5	1	87	63	22	2	-	87	63	22	2	-	124 603	11 800	5 904	293
599	その他のじゅう器小売業	10	4	6	63	9	42	7	5	63	9	42	7	5	71 810	-	23 190	3 697
5991	金物小売業	2	-	2	5	-	-	3	2	5	-	-	3	2	X	-	X	X
5992	荒物小売業	4	2	2	50	8	39	2	1	50	8	39	2	1	60 484	-	19 095	3 161
5993	陶磁器・ガラス器小売業	4	2	2	8	1	3	2	2	8	1	3	2	2	X	-	X	X
5999	他に分類されないじゅう器小売業	-	-	-	-	-	-	-	-	-	-	-	-	-	-	-	-	-
60	その他の小売業	366	150	216	1 925	691	704	267	263	1 799	635	649	261	254	3 509 130	264 076	335 220	29 096
601	医薬品・化粧品小売業	84	45	39	466	77	286	33	70	453	77	277	33	66	735 205	13 636	66 385	5 164
6011	医薬品小売業※	25	9	16	102	20	46	18	18	102	20	46	18	18	160 685	10 000	13 997	2 297
6012	調剤薬局	41	31	10	301	48	212	8	33	288	48	203	8	29	509 533	3 236	41 813	1 844
6013	化粧品小売業	18	5	13	63	9	28	7	19	63	9	28	7	19	64 987	400	10 575	1 023
602	農耕用品小売業	1	-	1	5	-	-	3	2	5	-	-	3	2	X	X	X	X
6021	農業用機械器具小売業	-	-	-	-	-	-	-	-	-	-	-	-	-	-	-	-	-
6022	苗・種子小売業	-	-	-	-	-	-	-	-	-	-	-	-	-	-	-	-	-
6023	肥料・飼料小売業	1	-	1	5	-	-	3	2	5	-	-	3	2	X	X	X	X
603	燃料小売業	20	16	4	154	130	12	6	6	112	93	8	5	6	1 040 533	155 109	73 294	113
6031	ガソリンスタンド	17	16	1	146	130	12	2	2	104	93	8	1	2	1 031 970	155 071	73 074	-
6032	燃料小売業※	3	-	3	8	-	-	4	4	8	-	-	4	4	8 563	38	220	113
604	書籍・文房具小売業	54	29	25	502	223	143	93	43	466	210	121	92	43	476 156	91 541	43 024	3 505
6041	書籍・雑誌小売業	25	14	11	157	75	52	15	15	157	75	52	15	15	160 994	9 708	34 876	3 217
6042	新聞小売業	18	11	7	313	138	81	70	24	278	125	59	70	24	213 857	22 889	514	-
6043	紙・文房具小売業	11	4	7	32	10	10	8	4	31	10	10	7	4	101 305	58 944	7 634	288

【東淀川区】

産業分類		事業所数 計	事業所数 法人	事業所数 個人	就業者数（人） 計	就業者数（人） 法人 男	就業者数（人） 法人 女	就業者数（人） 個人 男	就業者数（人） 個人 女	従業者数（人） 計	従業者数（人） 法人 男	従業者数（人） 法人 女	従業者数（人） 個人 男	従業者数（人） 個人 女	年間商品販売額（万円）	その他の収入額（万円）	商品手持額（万円）	売場面積（㎡）
605	スポーツ用品・がん具等小売業※	23	11	12	67	31	13	15	8	65	30	13	14	8	74 959	48	18 810	1 755
6051	スポーツ用品小売業	11	7	4	31	20	3	3	5	30	19	3	3	5	30 960	-	10 675	555
6052	がん具・娯楽用品小売業	8	3	5	29	9	10	9	1	28	9	10	8	1	36 982	-	5 616	919
6053	楽器小売業	4	1	3	7	2	-	3	2	7	2	-	3	2	7 017	48	2 519	281
606	写真機・写真材料小売業	4	3	1	13	4	8	1	-	13	4	8	1	-	4 870	X	623	173
607	時計・眼鏡・光学機械小売業	19	9	10	47	18	16	9	4	47	18	16	9	4	56 270	570	11 871	1 057
609	他に分類されない小売業	161	37	124	671	208	226	107	130	638	203	206	104	125	X	X	X	X
6091	たばこ・喫煙具専門小売業	73	1	72	108	1	1	38	68	107	1	1	38	67	126 604	454	7 766	1 274
6092	花・植木小売業	20	4	16	54	6	15	15	18	45	5	11	15	14	27 761	-	1 156	804
6093	建築材料小売業	10	6	4	36	18	10	4	4	35	17	10	4	4	43 436	1 519	17 740	2 771
6094	ジュエリー製品小売業	4	2	2	11	1	6	2	2	10	1	5	2	2	11 254	X	4 147	175
6095	ペット・ペット用品小売業	6	2	4	30	9	13	4	4	30	9	13	4	4	39 656	-	1 657	334
6096	骨とう品小売業	2	-	2	2	-	-	1	1	2	-	-	1	1	X	-	X	X
6097	中古品小売業※	7	1	6	29	5	3	14	7	29	5	3	14	7	12 192	-	3 949	896
6099	他に分類されないその他の小売業	39	21	18	401	168	178	29	26	380	165	163	26	26	859 376	185	84 318	10 666

第３表　市区町村別、従業者規模別及び産業分類（細分類）別の事業所数（法人・個人別）、就業者数（法人・個人男女別）、従業者数（法人・個人男女別）、年間商品販売額、その他の収入額、商品手持額、売場面積

【東成区】

産業分類		事業所数 計	事業所数 法人	事業所数 個人	就業者数（人） 計	就業者数（人） 法人 男	就業者数（人） 法人 女	就業者数（人） 個人 男	就業者数（人） 個人 女	従業者数（人） 計	従業者数（人） 法人 男	従業者数（人） 法人 女	従業者数（人） 個人 男	従業者数（人） 個人 女	年間商品販売額（万円）	その他の収入額（万円）	商品手持額（万円）	売場面積（㎡）
	総数	1 711	722	989	9 894	4 566	2 900	1 212	1 216	9 617	4 456	2 791	1 186	1 184	36 168 539	186 561	3 803 024	59 697
（従業者規模）	２人　以　下	887	143	744	1 471	163	128	591	589	1 398	132	112	582	572	1 595 033	10 453	237 867	20 436
	３～　４人	350	165	185	1 229	351	247	342	289	1 194	345	238	334	277	2 113 159	21 872	246 876	7 626
	５～　９人	246	207	39	1 694	879	571	114	130	1 598	849	517	105	127	6 733 432	65 461	511 111	8 672
	１０～　１９人	138	123	15	1 886	1 121	562	100	103	1 852	1 098	551	100	103	7 331 140	42 153	567 680	6 517
	２０～　２９人	48	43	5	1 140	744	288	61	47	1 131	740	283	61	47	6 129 276	23 739	599 742	1 942
	３０～　４９人	25	25	-	986	598	388	-	-	977	592	385	-	-	6 202 379	22 337	1 157 977	2 905
	５０～　９９人	15	14	1	978	535	381	4	58	959	525	372	4	58	X	X	X	X
	１００人　以　上	2	2	-	510	175	335	-	-	508	175	333	-	-	X	X	X	X
	卸売業計	632	437	195	4 883	3 056	1 358	280	189	4 734	2 978	1 300	274	182	29 286 212	49 059	3 113 741	-
49	各種商品卸売業	2	2	-	10	8	2	-	-	10	8	2	-	-	X	-	X	-
4911	各種商品卸売業※	-	-	-	-	-	-	-	-	-	-	-	-	-	-	-	-	-
4919	その他の各種商品	2	2	-	10	8	2	-	-	10	8	2	-	-	X	-	X	-
50	繊維・衣服等卸売業	77	51	26	503	247	196	25	35	475	236	181	25	33	1 885 995	1 781	254 866	-
501	繊維品卸売業※	13	10	3	56	37	13	2	4	53	35	12	2	4	213 951	378	46 092	-
5011	生糸・繭卸売業	-	-	-	-	-	-	-	-	-	-	-	-	-	-	-	-	-
5012	繊維原料卸売業※	3	2	1	8	4	2	1	1	8	4	2	1	1	30 921	-	1 572	-
5013	糸卸売業	3	1	2	5	1	-	1	3	5	1	-	1	3	11 565	-	8 343	-
5014	織物卸売業※	7	7	-	43	32	11	-	-	40	30	10	-	-	171 465	378	36 177	-
502	衣服・身の回り品卸売業	64	41	23	447	210	183	23	31	422	201	169	23	29	1 672 044	1 403	208 774	-
5021	男子服卸売業	9	5	4	39	23	11	4	1	38	22	11	4	1	176 076	-	51 489	-
5022	婦人・子供服卸売業	9	4	5	45	9	16	6	14	44	9	15	6	14	56 170	-	17 656	-
5023	下着類卸売業	5	3	2	88	49	35	2	2	88	49	35	2	2	603 755	-	2 735	-
5024	寝具類卸売業	1	-	1	4	-	-	-	4	2	-	-	-	2	X	-	X	-
5025	靴卸売業	-	-	-	-	-	-	-	-	-	-	-	-	-	-	-	-	-
5026	履物卸売業（靴を除く）	1	1	-	13	-	13	-	-	13	-	13	-	-	X	-	X	-
5027	かばん・袋物卸売業	12	10	2	60	28	26	3	3	60	28	26	3	3	227 642	873	33 072	-
5029	その他の衣服・身の回り品卸売業	27	18	9	198	101	82	8	7	177	93	69	8	7	X	530	X	-
51	飲食料品卸売業	88	46	42	568	331	135	56	46	545	314	131	56	44	3 799 260	10 601	122 196	-
511	農畜産物・水産物卸売業	32	13	19	133	64	22	25	22	132	63	22	25	22	675 248	7 000	14 766	-
5111	米麦卸売業	1	-	1	2	-	-	1	1	2	-	-	1	1	X	-	X	-
5112	雑穀・豆類卸売業	4	3	1	32	23	7	1	1	32	23	7	1	1	342 684	7 000	9 857	-
5113	野菜卸売業	5	3	2	19	12	3	3	1	19	12	3	3	1	107 800	-	450	-
5114	果実卸売業	-	-	-	-	-	-	-	-	-	-	-	-	-	-	-	-	-
5115	食肉卸売業	8	1	7	23	3	2	9	9	23	3	2	9	9	38 495	-	541	-
5116	生鮮魚介卸売業	8	4	4	23	10	3	6	4	23	10	3	6	4	52 070	-	1 195	-
5119	その他の農畜産物・水産物卸売業	6	2	4	34	16	7	5	6	33	15	7	5	6	X	-	X	-
512	食料・飲料卸売業	56	33	23	435	267	113	31	24	413	251	109	31	22	3 124 012	3 601	107 430	-
5121	砂糖卸売業	1	1	-	4	2	2	-	-	4	2	2	-	-	X	-	X	-
5122	味そ・しょう油卸売業	-	-	-	-	-	-	-	-	-	-	-	-	-	-	-	-	-
5123	酒類卸売業	7	6	1	63	49	11	3	-	62	49	10	3	-	921 036	3 047	13 991	-
5124	乾物卸売業	10	3	7	26	9	1	10	6	23	8	1	10	4	55 928	400	11 397	-
5125	缶詰・瓶詰食品卸売業※	1	1	-	6	5	1	-	-	6	5	1	-	-	X	-	X	-
5126	菓子・パン類卸売業	6	3	3	36	12	17	4	3	38	12	19	4	3	84 296	-	6 870	-
5127	飲料卸売業（別掲を除く）	5	3	2	78	62	11	2	3	61	48	8	2	3	338 393	-	53 234	-
5128	茶類卸売業	3	3	-	47	40	7	-	-	47	40	7	-	-	68 105	-	5 040	-
5129	その他の食料・飲料卸売業	23	13	10	175	88	63	12	12	172	87	61	12	12	X	154	X	-
52	建築材料，鉱物材料等卸売業※	161	110	51	1 060	679	252	86	43	1 043	666	250	84	43	9 491 631	4 864	1 489 483	-
521	建築材料卸売業	30	16	14	106	53	26	18	9	103	50	26	18	9	349 390	2	15 522	-
5211	木材・竹材卸売業	7	3	4	15	4	4	5	2	14	3	4	5	2	28 229	-	1 060	-
5212	セメント卸売業	-	-	-	-	-	-	-	-	-	-	-	-	-	-	-	-	-
5213	板ガラス卸売業	2	1	1	4	1	1	1	1	4	1	1	1	1	X	-	X	-
5219	その他の建築材料卸売業	21	12	9	87	48	21	12	6	85	46	21	12	6	X	2	X	-
522	化学製品卸売業	47	39	8	409	290	96	12	11	402	284	95	12	11	3 511 479	3 432	1 078 714	-
5221	塗料卸売業	12	6	6	122	81	24	8	9	121	80	24	8	9	460 222	-	30 911	-
5222	染料・顔料卸売業	3	3	-	12	8	4	-	-	10	6	4	-	-	31 050	-	1 580	-
5223	油脂・ろう卸売業	-	-	-	-	-	-	-	-	-	-	-	-	-	-	-	-	-
5229	その他の化学製品卸売業	32	30	2	275	201	68	4	2	271	198	67	4	2	3 020 207	3 432	1 046 223	-
523	鉱物・金属材料卸売業	67	50	17	480	307	127	32	14	474	303	126	31	14	5 198 712	1 190	364 410	-
5231	石油卸売業	2	-	2	6	-	-	6	-	6	-	-	6	-	X	-	X	-
5232	鉱物卸売業※	-	-	-	-	-	-	-	-	-	-	-	-	-	-	-	-	-
5233	鉄鋼卸売業	40	30	10	233	141	61	20	11	228	138	60	19	11	890 944	1 098	115 756	-
5234	非鉄金属卸売業	25	20	5	241	166	66	6	3	240	165	66	6	3	X	92	X	-
524	再生資源卸売業	17	5	12	65	29	3	24	9	64	29	3	23	9	432 050	240	30 837	-
5241	空瓶・空缶等空容器卸売業	-	-	-	-	-	-	-	-	-	-	-	-	-	-	-	-	-
5242	鉄スクラップ卸売業	7	2	5	17	5	2	7	3	17	5	2	7	3	53 633	240	2 010	-
5243	非鉄金属スクラップ卸売業	6	2	4	30	19	1	6	4	29	19	1	5	4	371 497	-	28 397	-
5244	古紙卸売業	3	-	3	13	-	-	11	2	13	-	-	11	2	X	-	X	-
5249	その他の再生資源卸売業	1	1	-	5	5	-	-	-	5	5	-	-	-	X	-	X	-
53	機械器具卸売業	147	113	34	1 318	909	326	56	27	1 287	891	313	56	27	7 541 417	19 641	586 679	-
531	一般機械器具卸売業	90	70	20	735	505	183	31	16	716	492	177	31	16	4 260 451	17 275	418 997	-
5311	農業用機械器具卸売業	3	2	1	12	7	2	2	1	12	7	2	2	1	22 548	-	2 329	-
5312	建設機械・鉱山機械卸売業	4	4	-	17	13	4	-	-	16	12	4	-	-	85 100	-	4 736	-
5313	金属加工機械卸売業	6	4	2	18	8	7	2	1	15	8	4	2	1	178 507	-	11 432	-
5314	事務用機械器具卸売業	5	4	1	37	33	3	1	-	37	33	3	1	-	114 912	270	2 894	-
5319	その他の一般機械器具卸売業	72	56	16	651	444	167	26	14	636	432	164	26	14	3 859 384	17 005	397 606	-
532	自動車卸売業	10	10	-	53	41	12	-	-	53	41	12	-	-	145 183	443	11 703	-
5321	自動車卸売業※	3	3	-	18	15	3	-	-	18	15	3	-	-	53 502	250	851	-
5322	自動車部分品・附属品卸売業※	7	7	-	35	26	9	-	-	35	26	9	-	-	91 681	193	10 852	-
5323	自動車中古部品卸売業	-	-	-	-	-	-	-	-	-	-	-	-	-	-	-	-	-
533	電気機械器具卸売業	30	22	8	402	282	100	12	8	394	278	96	12	8	2 580 076	1 200	73 180	-
5331	家庭用電気機械器具卸売業	6	4	2	181	140	38	2	1	177	137	37	2	1	649 259	-	26 136	-
5332	電気機械器具卸売業※	24	18	6	221	142	62	10	7	217	141	59	10	7	1 930 817	1 200	47 044	-
539	その他の機械器具卸売業	17	11	6	128	81	31	13	3	124	80	28	13	3	555 707	723	82 799	-
5391	輸送用機械器具卸売業※	5	3	2	63	43	13	5	2	63	43	13	5	2	97 402	-	74 915	-
5392	精密機械器具卸売業	8	4	4	27	6	12	8	1	23	5	9	8	1	57 632	723	5 918	-
5393	医療用機械器具卸売業※	4	4	-	38	32	6	-	-	38	32	6	-	-	400 673	-	1 966	-
54	その他の卸売業	157	115	42	1 424	882	447	57	38	1 374	863	423	53	35	X	12 172	X	-
541	家具・建具・じゅう器等卸売業	10	5	5	143	60	72	6	5	133	57	65	6	5	757 463	6	77 319	-
5411	家具・建具卸売業	1	-	1	3	-	-	2	1	3	-	-	2	1	X	-	X	-
5412	荒物卸売業	5	4	1	59	38	19	-	2	59	38	19	-	2	402 851	6	40 385	-
5413	畳卸売業	2	-	2	4	-	-	3	1	4	-	-	3	1	X	-	X	-
5414	室内装飾繊維品卸売業	-	-	-	-	-	-	-	-	-	-	-	-	-	-	-	-	-
5415	陶磁器・ガラス器卸売業	1	-	1	2	-	-	1	1	2	-	-	1	1	X	-	X	-
5419	その他のじゅう器卸売業	1	1	-	75	22	53	-	-	65	19	46	-	-	X	-	X	-

【東成区】

産業分類		事業所数 計	法人	個人	就業者数（人） 計	法人 男	法人 女	個人 男	個人 女	従業者数（人） 計	法人 男	法人 女	個人 男	個人 女	年間商品販売額（万円）	その他の収入額（万円）	商品手持額（万円）	売場面積（㎡）
542	医薬品・化粧品等卸売業	15	10	5	84	54	20	6	4	84	54	20	6	4	194 694	3 642	15 177	-
5421	医薬品卸売業	2	2	-	22	18	4	-	-	22	18	4	-	-	X	X	X	-
5422	医療用品卸売業	1	1	-	16	12	4	-	-	16	12	4	-	-	X	X	X	-
5423	化粧品卸売業	9	5	4	23	12	5	4	2	23	12	5	4	2	53 269	-	6 025	-
5424	合成洗剤卸売業	3	2	1	23	12	7	2	2	23	12	7	2	2	31 634	-	2 689	-
549	他に分類されない卸売業	132	100	32	1 197	768	355	45	29	1 157	752	338	41	26	X	8 524	X	-
5491	紙・紙製品卸売業	23	16	7	156	97	45	9	5	153	94	45	9	5	1 109 910	1 351	53 268	-
5492	金物卸売業	27	21	6	274	181	81	8	4	264	176	76	8	4	1 028 923	2 000	90 839	-
5493	肥料・飼料卸売業	1	1	-	9	7	2	-	-	9	7	2	-	-	X	-	X	-
5494	スポーツ用品・娯楽用品等卸売業※	19	17	2	272	184	81	4	3	266	185	74	4	3	1 451 325	-	314 648	-
5495	たばこ卸売業	3	1	2	6	1	2	1	2	6	1	2	1	2	11 229	-	998	-
5496	ジュエリー製品卸売業	1	1	-	2	2	-	-	-	2	2	-	-	-	X	-	X	-
5497	代理商、仲立業	-	-	-	-	-	-	-	-	-	-	-	-	-	-	-	-	-
5499	他に分類されないその他の卸売業	58	43	15	478	296	144	23	15	457	287	139	19	12	1 921 665	5 173	101 268	-
	小売業計	1 079	285	794	5 011	1 510	1 542	932	1 027	4 883	1 478	1 491	912	1 002	6 882 327	137 502	689 283	59 697
55	各種商品小売業	3	3	-	284	109	175	-	-	282	109	173	-	-	635 422	133	87 974	7 740
551	百貨店，総合スーパー	2	2	-	282	108	174	-	-	280	108	172	-	-	X	X	X	X
559	その他の各種商品小売業※	1	1	-	2	1	1	-	-	2	1	1	-	-	X	X	X	X
56	織物・衣服・身の回り品小売業	240	32	208	570	62	122	139	247	558	63	115	138	242	613 299	693	154 255	11 965
561	呉服・服地・寝具小売業	20	3	17	39	2	5	16	16	38	2	4	16	16	34 296	72	7 003	867
5611	呉服・服地小売業	10	1	9	21	-	2	9	10	21	-	2	9	10	16 333	72	2 981	385
5612	寝具小売業	10	2	8	18	2	3	7	6	17	2	2	7	6	17 963	-	4 022	482
562	男子服小売業	27	6	21	71	13	15	28	15	70	13	15	27	15	102 448	13	30 261	2 517
563	婦人・子供服小売業	128	15	113	260	14	49	56	141	260	16	50	56	138	244 283	302	62 075	5 380
5631	婦人服小売業	119	12	107	235	11	37	53	134	235	13	38	53	131	199 140	302	46 937	4 712
5632	子供服小売業	9	3	6	25	3	12	3	7	25	3	12	3	7	45 143	-	15 138	668
564	靴・履物小売業	16	1	15	36	-	4	13	19	34	-	2	13	19	20 275	-	4 730	486
5641	靴小売業	14	1	13	33	-	4	11	18	31	-	2	11	18	X	-	X	X
5642	履物小売業（靴を除く）	2	-	2	3	-	-	2	1	3	-	-	2	1	X	-	X	X
569	その他の織物・衣服等小売業※	49	7	42	164	33	49	26	56	156	32	44	26	54	211 997	306	50 186	2 715
5691	かばん・袋物小売業	15	2	13	38	1	11	9	17	38	1	11	9	17	15 233	-	6 020	349
5692	洋品雑貨・小間物小売業	16	1	15	39	4	7	9	19	36	3	6	9	18	23 857	-	6 434	594
5699	他に分類されない織物等小売業※	18	4	14	87	28	31	8	20	82	28	27	8	19	172 907	306	37 732	1 772
57	飲食料品小売業	363	91	272	2 283	613	818	427	425	2 208	580	788	423	417	2 535 113	9 789	99 076	20 801
571	各種食料品小売業	9	8	1	644	242	399	2	1	616	235	378	2	1	910 200	2 676	20 500	5 955
572	酒小売業	58	13	45	152	34	17	54	47	150	34	17	53	46	209 858	750	20 712	3 170
573	食肉小売業	20	5	15	73	22	14	22	15	68	20	11	22	15	109 476	-	1 282	644
5731	食肉小売業（卵,鳥肉を除く）	15	3	12	59	16	13	19	11	55	15	10	19	11	96 776	-	1 217	503
5732	卵・鳥肉小売業	5	2	3	14	6	1	3	4	13	5	1	3	4	12 700	-	65	141
574	鮮魚小売業	19	2	17	53	5	1	20	27	50	5	1	20	24	68 743	-	382	492
575	野菜・果実小売業	30	4	26	71	9	9	28	25	71	9	9	28	25	74 161	-	792	1 387
5751	野菜小売業	21	2	19	52	7	3	21	21	52	7	3	21	21	53 564	-	516	1 052
5752	果実小売業	9	2	7	19	2	6	7	4	19	2	6	7	4	20 597	-	276	335
576	菓子・パン小売業	40	10	30	147	24	37	33	53	144	24	36	33	51	74 725	31	2 444	1 024
5761	菓子小売業（製造小売）	15	5	10	64	17	26	11	10	62	17	25	11	9	33 065	-	668	485
5762	菓子小売業（製造小売でないもの）	16	4	12	40	2	6	14	18	39	2	6	14	17	25 994	X	1 383	337
5763	パン小売業（製造小売）	8	1	7	42	5	5	7	25	42	5	5	7	25	X	-	X	X
5764	パン小売業（製造小売でないもの）	1	-	1	1	-	-	1	-	1	-	-	1	-	X	X	X	X
577	米穀類小売業	37	4	33	83	14	8	34	27	80	11	8	34	27	68 532	643	5 488	1 303
579	その他の飲食料品小売業	150	45	105	1 060	263	333	234	230	1 029	242	328	231	228	1 019 418	5 689	47 476	6 826
5791	コンビニエンス・ストア※	28	11	17	486	118	126	122	120	486	118	126	122	120	478 914	3 136	15 785	3 237
5792	牛乳小売業	13	2	11	55	22	5	17	11	32	2	2	17	11	30 625	-	128	-
5793	飲料小売業（別掲を除く）	9	2	7	44	18	16	6	4	43	17	16	6	4	119 971	-	3 852	111
5794	茶類小売業	10	1	9	25	3	2	9	11	25	3	2	9	11	15 177	213	4 555	350
5795	料理品小売業	25	7	18	209	59	102	20	28	206	59	100	19	28	112 631	-	724	472
5796	豆腐・かまぼこ等加工食品小売業	19	5	14	59	10	9	18	22	56	10	9	16	21	34 063	-	2 690	617
5797	乾物小売業	13	3	10	26	5	3	11	7	25	5	3	11	6	33 596	-	10 130	461
5799	他に分類されない飲食料品小売業	33	14	19	156	28	70	31	27	156	28	70	31	27	194 441	2 340	9 612	1 578
58	自動車・自転車小売業	46	23	23	229	148	39	30	12	234	153	40	29	12	526 620	78 783	81 751	2 680
581	自動車小売業	29	21	8	202	145	38	14	5	207	150	39	13	5	515 489	77 833	78 695	1 354
5811	自動車（新車）小売業	20	16	4	162	119	31	8	4	168	124	32	8	4	420 868	77 833	66 515	-
5812	中古自動車小売業	-	-	-	-	-	-	-	-	-	-	-	-	-	-	-	-	-
5813	自動車部分品・附属品小売業	5	4	1	31	23	6	1	1	31	23	6	1	1	79 421	-	8 470	609
5814	二輪自動車小売業※	4	1	3	9	3	1	5	-	8	3	1	4	-	15 200	-	3 710	745
582	自転車小売業	17	2	15	27	3	1	16	7	27	3	1	16	7	11 131	950	3 056	1 326
59	家具・じゅう器等小売業※	89	32	57	364	171	63	83	47	353	169	62	76	46	766 360	13 741	54 678	4 373
591	家具・建具等小売業※	19	5	14	43	12	8	14	9	43	12	8	14	9	25 805	1 500	12 740	798
5911	家具小売業	6	3	3	15	6	4	2	3	15	6	4	2	3	4 858	-	3 920	X
5912	建具小売業	3	1	2	9	3	1	3	2	9	3	1	3	2	X	X	X	-
5913	畳小売業	8	-	8	11	-	-	8	3	11	-	-	8	3	4 452	-	417	-
5914	宗教用具小売業	2	1	1	8	3	3	1	1	8	3	3	1	1	X	X	X	X
592	機械器具小売業	51	24	27	276	150	53	47	26	266	149	52	40	25	699 770	12 141	32 260	2 874
5921	電気機械器具小売業	30	13	17	103	38	14	36	15	94	37	14	29	14	107 386	2 580	11 174	1 310
5922	電気事務機械器具小売業	1	-	1	5	-	-	1	4	5	-	-	1	4	X	-	X	X
5929	その他の機械器具小売業	20	11	9	168	112	39	10	7	167	112	38	10	7	X	9 561	X	X
599	その他のじゅう器小売業	19	3	16	45	9	2	22	12	44	8	2	22	12	40 785	100	9 678	701
5991	金物小売業	15	2	13	33	3	2	17	11	33	3	2	17	11	24 426	100	9 410	641
5992	荒物小売業	3	1	2	11	6	-	4	1	10	5	-	4	1	X	-	X	X
5993	陶磁器・ガラス器小売業	1	-	1	1	-	-	1	-	1	-	-	1	-	X	-	X	X
5999	他に分類されないじゅう器小売業	-	-	-	-	-	-	-	-	-	-	-	-	-	-	-	-	-
60	その他の小売業	338	104	234	1 281	407	325	253	296	1 248	404	313	246	285	1 805 513	34 363	211 549	12 138
601	医薬品・化粧品小売業	68	37	31	329	87	169	27	46	317	85	163	26	43	681 467	1 264	61 181	3 742
6011	医薬品小売業※	20	11	9	98	36	46	8	8	96	36	44	8	8	191 924	3	22 381	1 161
6012	調剤薬局	33	19	14	181	40	103	12	26	171	38	99	11	23	398 934	801	19 086	1 250
6013	化粧品小売業	15	7	8	50	11	20	7	12	50	11	20	7	12	90 609	460	19 714	1 331
602	農耕用品小売業	5	2	3	12	3	4	2	3	12	3	4	2	3	13 781	X	2 117	194
6021	農業用機械器具小売業	2	1	1	7	3	2	1	1	7	3	2	1	1	X	-	X	X
6022	苗・種子小売業	2	1	1	4	-	2	1	1	4	-	2	1	1	X	-	X	X
6023	肥料・飼料小売業	1	-	1	1	-	-	-	1	1	-	-	-	1	X	X	X	X
603	燃料小売業	20	16	4	109	80	23	3	3	108	80	22	3	3	311 366	4 319	10 216	X
6031	ガソリンスタンド	18	16	2	107	80	23	1	3	106	80	22	1	3	X	4 319	X	-
6032	燃料小売業※	2	-	2	2	-	-	2	-	2	-	-	2	-	X	-	X	X
604	書籍・文房具小売業	43	17	26	321	104	66	55	96	318	104	64	55	95	187 643	7 479	21 285	1 066
6041	書籍・雑誌小売業	18	6	12	67	28	17	11	11	65	28	15	11	11	72 597	211	16 023	646
6042	新聞小売業	9	5	4	222	70	41	36	75	222	70	41	36	75	74 687	7 268	1 121	-
6043	紙・文房具小売業	16	6	10	32	6	8	8	10	31	6	8	8	9	40 359	-	4 141	420

【東成区】

産業分類		事業所数 計	事業所数 法人	事業所数 個人	就業者数（人） 計	就業者数（人） 法人 男	就業者数（人） 法人 女	就業者数（人） 個人 男	就業者数（人） 個人 女	従業者数（人） 計	従業者数（人） 法人 男	従業者数（人） 法人 女	従業者数（人） 個人 男	従業者数（人） 個人 女	年間商品販売額（万円）	その他の収入額（万円）	商品手持額（万円）	売場面積（㎡）
605	スポーツ用品・がん具等小売業※	16	7	9	64	25	14	17	8	64	25	14	17	8	139 230	546	23 217	1 065
6051	スポーツ用品小売業	6	3	3	26	8	3	11	4	26	8	3	11	4	60 627	450	11 368	665
6052	がん具・娯楽用品小売業	6	4	2	31	17	11	3	-	31	17	11	3	-	75 895	-	8 236	352
6053	楽器小売業	4	-	4	7	-	-	3	4	7	-	-	3	4	2 708	96	3 613	48
606	写真機・写真材料小売業	2	-	2	3	-	-	2	1	3	-	-	2	1	X	X	X	X
607	時計・眼鏡・光学機械小売業	16	3	13	44	15	7	13	9	44	15	7	13	9	32 246	5	7 049	475
609	他に分類されない小売業	168	22	146	399	93	42	134	130	382	92	39	128	123	X	20 700	X	X
6091	たばこ・喫煙具専門小売業	73	1	72	101	-	1	42	58	100	-	1	42	57	81 249	446	6 651	875
6092	花・植木小売業	16	2	14	37	3	4	15	15	35	3	4	15	13	20 919	-	682	410
6093	建築材料小売業	4	1	3	12	2	-	9	1	12	2	-	9	1	10 070	-	519	416
6094	ジュエリー製品小売業	15	4	11	44	12	5	13	14	44	14	5	13	12	89 115	250	53 417	514
6095	ペット・ペット用品小売業	7	2	5	38	28	3	4	3	37	28	3	3	3	23 627	-	2 102	1 187
6096	骨とう品小売業	1	-	1	1	-	-	1	-	1	-	-	1	-	X	-	X	X
6097	中古品小売業※	9	2	7	21	4	2	10	5	19	4	2	8	5	16 630	217	2 240	258
6099	他に分類されないその他の小売業	43	10	33	145	44	27	40	34	134	41	24	37	32	196 645	19 787	20 783	1 847

第３表　市区町村別、従業者規模別及び産業分類（細分類）別の事業所数（法人・個人別）、就業者数（法人・個人男女別）、従業者数（法人・個人男女別）、年間商品販売額、その他の収入額、商品手持額、売場面積

【生野区】

産業分類		事業所数 計	事業所数 法人	事業所数 個人	就業者数（人） 計	就業者数（人） 法人 男	就業者数（人） 法人 女	就業者数（人） 個人 男	就業者数（人） 個人 女	従業者数（人） 計	従業者数（人） 法人 男	従業者数（人） 法人 女	従業者数（人） 個人 男	従業者数（人） 個人 女	年間商品販売額（万円）	その他の収入額（万円）	商品手持額（万円）	売場面積（㎡）
	総数	2 677	846	1 831	12 047	4 430	3 257	2 318	2 042	11 778	4 363	3 140	2 273	2 002	29 582 180	266 894	2 509 423	102 549
（従業者規模）	２人　以　下	1 565	189	1 376	2 580	188	159	1 155	1 078	2 483	166	143	1 123	1 051	2 510 573	18 678	331 953	35 789
	３～　４人	559	222	337	1 965	478	356	616	515	1 908	457	338	604	509	3 405 343	39 863	293 187	17 843
	５～　９人	308	225	83	2 048	934	605	255	254	1 957	906	558	254	239	5 009 143	42 021	415 511	11 149
	１０～　１９人	163	131	32	2 191	1 107	662	234	188	2 167	1 105	642	234	186	6 411 316	83 960	570 253	11 256
	２０～　２９人	35	33	2	839	468	330	34	7	846	477	328	34	7	3 132 782	16 109	252 735	7 737
	３０～　４９人	31	30	1	1 179	614	541	24	-	1 177	611	532	24	10	5 813 643	53 794	458 924	5 568
	５０～　９９人	14	14	-	943	504	439	-	-	943	504	439	-	-	X	X	X	X
	１００人　以　上	2	2	-	302	137	165	-	-	297	137	160	-	-	X	X	X	X
	卸売業計	803	432	371	4 706	2 441	1 307	607	351	4 619	2 409	1 275	597	338	20 403 533	46 740	1 730 222	-
49	各種商品卸売業	-	-	-	-	-	-	-	-	-	-	-	-	-	-	-	-	-
4911	各種商品卸売業※	-	-	-	-	-	-	-	-	-	-	-	-	-	-	-	-	-
4919	その他の各種商品	-	-	-	-	-	-	-	-	-	-	-	-	-	-	-	-	-
50	繊維・衣服等卸売業	81	62	19	634	321	261	29	23	618	316	250	29	23	2 112 489	4 441	426 320	-
501	繊維品卸売業※	13	11	2	94	55	33	3	3	94	55	33	3	3	217 765	-	40 174	-
5011	生糸・繭卸売業	-	-	-	-	-	-	-	-	-	-	-	-	-	-	-	-	-
5012	繊維原料卸売業※	7	6	1	59	36	21	1	1	59	36	21	1	1	177 024	-	22 914	-
5013	糸卸売業	2	1	1	21	10	7	2	2	21	10	7	2	2	X	-	X	-
5014	織物卸売業※	4	4	-	14	9	5	-	-	14	9	5	-	-	X	-	X	
502	衣服・身の回り品卸売業	68	51	17	540	266	228	26	20	524	261	217	26	20	1 894 724	4 441	386 146	-
5021	男子服卸売業	4	4	-	50	23	27	-	-	50	23	27	-	-	129 089	-	68 417	-
5022	婦人・子供服卸売業	8	5	3	65	11	41	6	7	59	9	37	6	7	138 483	-	8 869	-
5023	下着類卸売業	2	1	1	2	1	-	1	-	2	1	-	1	-	X	-	X	-
5024	寝具類卸売業	2	2	-	11	7	4	-	-	10	7	3	-	-	X	-	X	-
5025	靴卸売業	7	5	2	76	45	27	2	2	73	43	26	2	2	383 740	45	28 891	-
5026	履物卸売業（靴を除く）	7	5	2	65	39	21	4	1	62	39	18	4	1	229 026	4 396	47 056	-
5027	かばん・袋物卸売業	20	17	3	152	84	56	5	7	149	83	54	5	7	553 223	-	120 313	-
5029	その他の衣服・身の回り品卸売業	18	12	6	119	56	52	8	3	119	56	52	8	3	424 092	-	107 580	-
51	飲食料品卸売業	280	103	177	1 460	669	330	287	174	1 433	663	316	287	167	7 186 218	10	208 501	-
511	農畜産物・水産物卸売業	165	54	111	717	310	117	196	94	727	313	123	197	94	2 805 970	10	65 800	-
5111	米麦卸売業	5	3	2	16	7	5	2	2	16	7	5	2	2	39 056	-	867	-
5112	雑穀・豆類卸売業	5	3	2	15	7	4	2	2	27	14	9	2	2	39 424	-	1 363	-
5113	野菜卸売業	19	7	12	168	98	37	17	16	168	98	37	17	16	840 325	-	5 388	-
5114	果実卸売業	2	-	2	5	-	-	3	2	5	-	-	3	2	X	-	X	-
5115	食肉卸売業	29	8	21	125	38	22	42	23	124	37	21	43	23	296 929	10	7 659	-
5116	生鮮魚介卸売業	89	26	63	334	138	44	112	40	334	138	44	112	40	1 486 309	-	47 974	-
5119	その他の農畜産物・水産物卸売業	16	7	9	54	22	5	18	9	53	19	7	18	9	X	-	X	-
512	食料・飲料卸売業	115	49	66	743	359	213	91	80	706	350	193	90	73	4 380 248	-	142 701	-
5121	砂糖卸売業	2	-	2	3	-	-	2	1	3	-	-	2	1	X	-	X	-
5122	味そ・しょう油卸売業	2	-	2	3	-	-	2	1	3	-	-	2	1	X	-	X	-
5123	酒類卸売業	8	6	2	154	100	50	3	1	151	100	47	3	1	1 135 177	-	27 777	-
5124	乾物卸売業	21	6	15	119	55	24	21	19	118	55	24	21	18	1 077 074	-	36 700	-
5125	缶詰・瓶詰食品卸売業※	3	2	1	65	42	20	2	1	52	39	10	2	1	1 131 067	-	19 755	-
5126	菓子・パン類卸売業	8	4	4	35	13	9	7	6	32	12	9	6	5	70 333	-	5 200	-
5127	飲料卸売業（別掲を除く）	12	6	6	54	30	8	11	5	52	28	8	11	5	188 595	-	12 962	-
5128	茶類卸売業	3	3	-	13	7	6	-	-	11	7	4	-	-	12 310	-	760	-
5129	その他の食料・飲料卸売業	56	22	34	297	112	96	43	46	284	109	91	43	41	763 042	-	39 342	-
52	建築材料，鉱物材料等卸売業※	165	108	57	1 008	601	252	104	51	989	592	248	100	49	5 877 543	24 878	506 800	-
521	建築材料卸売業	43	25	18	203	108	57	24	14	202	108	57	23	14	684 568	-	55 855	-
5211	木材・竹材卸売業	11	7	4	34	15	9	5	5	34	15	9	5	5	58 477	-	4 387	-
5212	セメント卸売業	1	-	1	3	-	-	2	1	3	-	-	2	1	X	-	X	-
5213	板ガラス卸売業	12	6	6	64	34	18	9	3	63	34	18	8	3	126 821	-	15 099	-
5219	その他の建築材料卸売業	19	12	7	102	59	30	8	5	102	59	30	8	5	X	-	X	-
522	化学製品卸売業	39	31	8	309	185	90	23	11	300	179	87	23	11	1 533 820	23 918	71 729	-
5221	塗料卸売業	11	10	1	72	45	25	2	-	72	45	25	2	-	271 708	1 882	13 407	-
5222	染料・顔料卸売業	-	-	-	-	-	-	-	-	-	-	-	-	-	-	-	-	-
5223	油脂・ろう卸売業	2	2	-	6	4	2	-	-	6	4	2	-	-	X	-	X	-
5229	その他の化学製品卸売業	26	19	7	231	136	63	21	11	222	130	60	21	11	X	22 036	X	-
523	鉱物・金属材料卸売業	52	41	11	380	257	91	18	14	374	254	90	18	12	2 996 109	926	348 689	-
5231	石油卸売業	10	9	1	70	54	13	2	1	67	51	13	2	1	184 553	-	12 747	-
5232	鉱物卸売業※	-	-	-	-	-	-	-	-	-	-	-	-	-	-	-	-	-
5233	鉄鋼卸売業	26	20	6	187	116	53	10	8	186	115	53	10	8	1 562 795	-	227 186	-
5234	非鉄金属卸売業	16	12	4	123	87	25	6	5	121	88	24	6	3	1 248 761	926	108 756	-
524	再生資源卸売業	31	11	20	116	51	14	39	12	113	51	14	36	12	663 046	34	30 527	-
5241	空瓶・空缶等空容器卸売業	2	1	1	11	7	3	1	-	11	7	3	1	-	X	-	X	-
5242	鉄スクラップ卸売業	5	2	3	26	14	2	10	-	26	14	2	10	-	88 308	-	6 850	-
5243	非鉄金属スクラップ卸売業	15	6	9	44	14	8	15	7	42	14	8	13	7	492 071	34	20 677	-
5244	古紙卸売業	3	1	2	24	15	1	6	2	24	15	1	6	2	29 300	-	415	-
5249	その他の再生資源卸売業	6	1	5	11	1	-	7	3	10	1	-	6	3	X	-	X	-
53	機械器具卸売業	85	58	27	410	232	117	40	21	404	228	115	40	21	1 345 854	14 626	134 241	-
531	一般機械器具卸売業	32	20	12	140	72	44	16	8	139	71	44	16	8	337 564	3 574	48 739	-
5311	農業用機械器具卸売業	-	-	-	-	-	-	-	-	-	-	-	-	-	-	-	-	-
5312	建設機械・鉱山機械卸売業	-	-	-	-	-	-	-	-	-	-	-	-	-	-	-	-	-
5313	金属加工機械卸売業	1	1	-	1	1	-	-	-	1	1	-	-	-	X	-	X	-
5314	事務用機械器具卸売業	-	-	-	-	-	-	-	-	-	-	-	-	-	-	-	-	-
5319	その他の一般機械器具卸売業	31	19	12	139	71	44	16	8	138	70	44	16	8	X	3 574	X	-
532	自動車卸売業	18	11	7	74	43	13	13	5	71	41	12	13	5	298 207	X	22 533	-
5321	自動車卸売業※	5	3	2	17	9	4	3	1	14	7	3	3	1	X	X	X	-
5322	自動車部分品・附属品卸売業※	13	8	5	57	34	9	10	4	57	34	9	10	4	X	X	X	-
5323	自動車中古部品卸売業	-	-	-	-	-	-	-	-	-	-	-	-	-	-	-	-	-
533	電気機械器具卸売業	12	12	-	91	71	20	-	-	91	71	20	-	-	392 726	3 072	19 439	-
5331	家庭用電気機械器具卸売業	1	1	-	4	3	1	-	-	4	3	1	-	-	X	X	X	-
5332	電気機械器具卸売業※	11	11	-	87	68	19	-	-	87	68	19	-	-	X	X	X	-
539	その他の機械器具卸売業	23	15	8	105	46	40	11	8	103	45	39	11	8	317 357	X	43 530	-
5391	輸送用機械器具卸売業※	6	3	3	19	8	5	3	3	19	8	5	3	3	X	X	X	-
5392	精密機械器具卸売業	14	10	4	76	33	32	7	4	74	32	31	7	4	222 505	X	34 650	-
5393	医療用機械器具卸売業※	3	2	1	10	5	3	1	1	10	5	3	1	1	X	-	X	-
54	その他の卸売業	192	101	91	1 194	618	347	147	82	1 175	610	346	141	78	3 881 429	2 785	454 360	-
541	家具・建具・じゅう器等卸売業	30	14	16	212	114	68	20	10	211	113	68	20	10	865 194	-	55 559	-
5411	家具・建具卸売業	10	7	3	67	41	22	3	1	66	40	22	3	1	354 356	-	18 105	-
5412	荒物卸売業	10	2	8	29	7	7	9	6	29	7	7	9	6	84 138	-	10 339	-
5413	畳卸売業	1	-	1	1	-	-	1	-	1	-	-	1	-	X	-	X	-
5414	室内装飾繊維品卸売業	1	1	-	4	3	1	-	-	4	3	1	-	-	X	-	X	-
5415	陶磁器・ガラス器卸売業	2	2	-	90	54	36	-	-	90	54	36	-	-	X	-	X	-
5419	その他のじゅう器卸売業	6	2	4	21	9	2	7	3	21	9	2	7	3	20 220	-	1 295	-

【生野区】

産業分類		事業所数 計	事業所数 法人	事業所数 個人	就業者数（人） 計	就業者数（人） 法人 男	就業者数（人） 法人 女	就業者数（人） 個人 男	就業者数（人） 個人 女	従業者数（人） 計	従業者数（人） 法人 男	従業者数（人） 法人 女	従業者数（人） 個人 男	従業者数（人） 個人 女	年間商品販売額（万円）	その他の収入額（万円）	商品手持額（万円）	売場面積（㎡）
542	医薬品・化粧品等卸売業	17	6	11	108	60	22	16	10	106	60	22	14	10	362 363	203	47 145	-
5421	医薬品卸売業	3	2	1	27	10	15	1	1	27	10	15	1	1	116 610	-	17 120	-
5422	医療用品卸売業	2	1	1	29	27	-	1	1	29	27	-	1	1	X	X	X	-
5423	化粧品卸売業	10	3	7	47	23	7	11	6	45	23	7	9	6	207 622	X	28 512	-
5424	合成洗剤卸売業	2	-	2	5	-	-	3	2	5	-	-	3	2	X	-	X	-
549	他に分類されない卸売業	145	81	64	874	444	257	111	62	858	437	256	107	58	2 653 872	2 582	351 656	-
5491	紙・紙製品卸売業	28	11	17	92	31	15	30	16	89	29	14	30	16	311 242	79	18 966	-
5492	金物卸売業	25	16	9	126	70	31	19	6	124	68	31	19	6	333 483	-	46 818	-
5493	肥料・飼料卸売業	-	-	-	-	-	-	-	-	-	-	-	-	-	-	-	-	-
5494	スポーツ用品・娯楽用品等卸売業※	19	11	8	114	49	50	10	5	114	49	50	10	5	645 727	20	68 986	-
5495	たばこ卸売業	-	-	-	-	-	-	-	-	-	-	-	-	-	-	-	-	-
5496	ジュエリー製品卸売業	1	1	-	10	4	6	-	-	10	4	6	-	-	X	-	X	-
5497	代理商、仲立業	-	-	-	-	-	-	-	-	-	-	-	-	-	-	-	-	-
5499	他に分類されないその他の卸売業	72	42	30	532	290	155	52	35	521	287	155	48	31	X	2 483	X	-
	小売業計	1 874	414	1 460	7 341	1 989	1 950	1 711	1 691	7 159	1 954	1 865	1 676	1 664	9 178 647	220 154	779 201	102 549
55	各種商品小売業	3	2	1	193	61	130	1	1	191	61	128	1	1	382 719	778	22 868	6 409
551	百貨店，総合スーパー	1	1	-	186	59	127	-	-	184	59	125	-	-	X	X	X	X
559	その他の各種商品小売業※	2	1	1	7	2	3	1	1	7	2	3	1	1	X	X	X	X
56	織物・衣服・身の回り品小売業	315	61	254	704	97	141	180	286	682	93	138	177	274	502 231	1 010	125 932	16 149
561	呉服・服地・寝具小売業	50	12	38	106	12	21	41	32	106	12	21	41	32	58 291	45	26 641	2 064
5611	呉服・服地小売業	28	5	23	57	6	5	26	20	57	6	5	26	20	26 663	45	19 016	783
5612	寝具小売業	22	7	15	49	6	16	15	12	49	6	16	15	12	31 628	-	7 625	1 281
562	男子服小売業	30	9	21	70	21	15	13	21	64	18	15	13	18	86 113	2	14 860	2 613
563	婦人・子供服小売業	155	26	129	339	48	73	68	150	332	48	71	66	147	268 708	663	57 483	8 105
5631	婦人服小売業	141	24	117	297	33	67	63	134	290	33	65	61	131	216 656	663	43 936	7 321
5632	子供服小売業	14	2	12	42	15	6	5	16	42	15	6	5	16	52 052	-	13 547	784
564	靴・履物小売業	24	5	19	52	3	15	22	12	52	3	15	22	12	26 918	100	8 644	1 025
5641	靴小売業	15	4	11	30	2	8	14	6	30	2	8	14	6	17 725	100	5 457	757
5642	履物小売業（靴を除く）	9	1	8	22	1	7	8	6	22	1	7	8	6	9 193	-	3 187	268
569	その他の織物・衣服等小売業※	56	9	47	137	13	17	36	71	128	12	16	35	65	62 201	200	18 304	2 342
5691	かばん・袋物小売業	10	2	8	20	1	2	3	14	20	1	2	3	14	5 813	-	1 547	633
5692	洋品雑貨・小間物小売業	24	4	20	70	10	12	16	32	61	9	11	15	26	37 697	-	9 000	827
5699	他に分類されない織物等小売業※	22	3	19	47	2	3	17	25	47	2	3	17	25	18 691	200	7 757	882
57	飲食料品小売業	718	143	575	3 497	850	1 033	792	822	3 380	823	977	774	806	4 112 519	11 075	181 194	39 526
571	各種食料品小売業	20	15	5	611	253	342	5	11	560	242	302	5	11	1 336 181	2 882	31 862	8 884
572	酒小売業	106	23	83	278	52	25	107	94	272	50	25	104	93	390 746	1 108	40 533	4 289
573	食肉小売業	55	8	47	247	55	38	93	61	242	54	38	89	61	303 156	100	15 447	2 179
5731	食肉小売業（卵,鳥肉を除く）	39	5	34	203	47	33	76	47	198	46	33	72	47	280 946	-	15 311	1 847
5732	卵・鳥肉小売業	16	3	13	44	8	5	17	14	44	8	5	17	14	22 210	100	136	332
574	鮮魚小売業	25	2	23	60	3	3	31	23	60	3	3	31	23	48 274	-	805	761
575	野菜・果実小売業	52	3	49	117	16	2	53	46	109	14	2	47	46	77 393	-	2 023	1 656
5751	野菜小売業	29	1	28	60	6	-	29	25	54	6	-	23	25	29 078	-	1 302	722
5752	果実小売業	23	2	21	57	10	2	24	21	55	8	2	24	21	48 315	-	721	934
576	菓子・パン小売業	94	19	75	457	71	176	92	118	438	67	163	90	118	208 686	2 003	6 733	3 102
5761	菓子小売業（製造小売）	34	5	29	183	39	59	41	44	168	36	49	39	44	74 949	240	2 836	847
5762	菓子小売業（製造小売でないもの）	30	5	25	78	5	27	11	35	78	5	27	11	35	55 338	815	2 431	1 257
5763	パン小売業（製造小売）	14	5	9	139	23	69	23	24	138	22	69	23	24	64 632	920	1 032	464
5764	パン小売業（製造小売でないもの）	16	4	12	57	4	21	17	15	54	4	18	17	15	13 767	28	434	534
577	米穀類小売業	74	19	55	157	25	28	55	49	157	25	28	55	49	122 602	1 470	12 782	2 872
579	その他の飲食料品小売業	292	54	238	1 570	375	419	356	420	1 542	368	416	353	405	1 625 481	3 512	71 009	15 783
5791	コンビニエンス・ストア※	33	15	18	418	108	83	131	96	415	108	83	131	93	540 572	2 886	20 533	3 531
5792	牛乳小売業	24	1	23	54	1	1	32	20	53	1	1	32	19	25 293	6	178	-
5793	飲料小売業（別掲を除く）	16	2	14	34	3	4	8	19	33	3	4	8	18	15 157	-	2 545	389
5794	茶類小売業	8	2	6	15	-	3	6	6	15	-	3	6	6	18 552	-	1 510	390
5795	料理品小売業	71	9	62	323	74	52	75	122	314	69	52	73	120	229 847	-	3 175	2 539
5796	豆腐・かまぼこ等加工食品小売業	57	10	47	235	47	71	46	71	228	45	68	46	69	195 149	2	6 342	2 387
5797	乾物小売業	13	-	13	22	-	-	11	11	22	-	-	11	11	13 514	-	1 509	286
5799	他に分類されない飲食料品小売業	70	15	55	469	142	205	47	75	462	142	205	46	69	587 397	618	35 217	6 261
58	自動車・自転車小売業	88	27	61	374	209	54	86	25	362	200	51	86	25	712 203	95 338	37 671	4 276
581	自動車小売業	54	26	28	320	206	54	46	14	308	197	51	46	14	685 258	94 388	34 717	2 702
5811	自動車（新車）小売業	22	16	6	181	135	33	10	3	169	126	30	10	3	524 228	81 859	7 425	-
5812	中古自動車小売業	8	3	5	34	22	2	7	3	34	22	2	7	3	35 374	1 407	4 616	-
5813	自動車部分品・附属品小売業	13	6	7	76	45	18	11	2	76	45	18	11	2	96 873	5 321	17 212	1 897
5814	二輪自動車小売業※	11	1	10	29	4	1	18	6	29	4	1	18	6	28 783	5 801	5 464	805
582	自転車小売業	34	1	33	54	3	-	40	11	54	3	-	40	11	26 945	950	2 954	1 574
59	家具・じゅう器等小売業※	179	42	137	497	164	74	161	98	503	173	72	161	97	743 839	32 143	93 987	11 111
591	家具・建具等小売業※	50	7	43	111	23	8	58	22	127	39	8	58	22	79 863	44	14 966	3 609
5911	家具小売業	20	6	14	54	21	5	18	10	70	37	5	18	10	50 745	44	8 008	2 923
5912	建具小売業	3	1	2	9	2	3	3	1	9	2	3	3	1	9 080	-	578	-
5913	畳小売業	20	-	20	29	-	-	23	6	29	-	-	23	6	9 578	-	525	-
5914	宗教用具小売業	7	-	7	19	-	-	14	5	19	-	-	14	5	10 460	-	5 855	686
592	機械器具小売業	81	30	51	281	120	61	58	42	274	113	61	58	42	584 603	14 099	62 925	5 610
5921	電気機械器具小売業	53	20	33	188	69	50	40	29	182	63	50	40	29	430 015	10 578	38 533	3 204
5922	電気事務機械器具小売業	5	2	3	13	5	1	4	3	13	5	1	4	3	29 048	2 220	1 922	137
5929	その他の機械器具小売業	23	8	15	80	46	10	14	10	79	45	10	14	10	125 540	1 301	22 470	2 269
599	その他のじゅう器小売業	48	5	43	105	21	5	45	34	102	21	3	45	33	79 373	18 000	16 096	1 892
5991	金物小売業	29	-	29	55	-	-	32	23	55	-	-	32	23	40 114	-	12 886	960
5992	荒物小売業	10	2	8	20	5	-	7	8	19	5	-	7	7	7 973	-	1 094	368
5993	陶磁器・ガラス器小売業	4	1	3	6	2	-	3	1	6	2	-	3	1	1 312	-	681	165
5999	他に分類されないじゅう器小売業	5	2	3	24	14	5	3	2	22	14	3	3	2	29 974	18 000	1 435	399
60	その他の小売業	571	139	432	2 076	608	518	491	459	2 041	604	499	477	461	2 725 136	79 810	317 549	25 078
601	医薬品・化粧品小売業	131	45	86	516	88	221	87	120	513	90	216	87	120	668 597	4 254	100 535	9 204
6011	医薬品小売業※	53	14	39	204	33	80	52	39	204	33	80	52	39	238 270	75	43 532	4 376
6012	調剤薬局	52	25	27	226	36	113	25	52	223	38	108	25	52	328 018	4 073	32 496	2 537
6013	化粧品小売業	26	6	20	86	19	28	10	29	86	19	28	10	29	102 309	106	24 507	2 291
602	農耕用品小売業	3	-	3	5	-	-	2	3	5	-	-	2	3	1 355	-	218	154
6021	農業用機械器具小売業	-	-	-	-	-	-	-	-	-	-	-	-	-	-	-	-	-
6022	苗・種子小売業	3	-	3	5	-	-	2	3	5	-	-	2	3	1 355	-	218	154
6023	肥料・飼料小売業	-	-	-	-	-	-	-	-	-	-	-	-	-	-	-	-	-
603	燃料小売業	36	23	13	171	122	25	13	11	168	119	25	13	11	566 295	10 964	18 292	744
6031	ガソリンスタンド	24	22	2	147	120	24	1	2	144	117	24	1	2	559 792	10 252	16 671	-
6032	燃料小売業※	12	1	11	24	2	1	12	9	24	2	1	12	9	6 503	712	1 621	744
604	書籍・文房具小売業	74	22	52	565	225	136	131	73	565	225	135	123	82	468 237	59 818	34 833	2 033
6041	書籍・雑誌小売業	22	5	17	68	17	9	19	23	67	17	8	19	23	48 101	216	15 501	1 174
6042	新聞小売業	21	11	10	408	185	107	91	25	410	185	107	83	35	189 533	59 444	2 289	-
6043	紙・文房具小売業	31	6	25	89	23	20	21	25	88	23	20	21	24	230 603	158	17 043	859

【生野区】

産業分類		事業所数 計	事業所数 法人	事業所数 個人	就業者数（人） 計	就業者数（人） 法人 男	就業者数（人） 法人 女	就業者数（人） 個人 男	就業者数（人） 個人 女	従業者数（人） 計	従業者数（人） 法人 男	従業者数（人） 法人 女	従業者数（人） 個人 男	従業者数（人） 個人 女	年間商品販売額（万円）	その他の収入額（万円）	商品手持額（万円）	売場面積（㎡）
605	スポーツ用品・がん具等小売業※	23	13	10	104	56	31	10	7	96	54	26	9	7	152 626	3 000	37 802	2 343
6051	スポーツ用品小売業	11	7	4	57	35	16	4	2	49	33	11	3	2	73 284	3 000	28 920	452
6052	がん具・娯楽用品小売業	9	5	4	41	20	14	3	4	41	20	14	3	4	76 763	-	8 082	1 828
6053	楽器小売業	3	1	2	6	1	1	3	1	6	1	1	3	1	2 579	-	800	63
606	写真機・写真材料小売業	1	1	-	2	-	2	-	-	2	-	2	-	-	X	-	X	X
607	時計・眼鏡・光学機械小売業	34	3	31	64	10	5	34	15	63	10	5	33	15	30 847	300	7 185	930
609	他に分類されない小売業	269	32	237	649	107	98	214	230	629	106	90	210	223	X	1 474	X	X
6091	たばこ・喫煙具専門小売業	126	4	122	181	2	6	68	105	177	2	6	66	103	173 545	328	14 821	1 984
6092	花・植木小売業	42	2	40	101	3	2	47	49	98	3	2	47	46	39 211	300	3 654	1 220
6093	建築材料小売業	13	5	8	50	22	9	13	6	48	21	8	13	6	174 550	-	8 100	1 506
6094	ジュエリー製品小売業	15	6	9	65	19	11	19	16	59	19	5	19	16	47 538	257	50 696	397
6095	ペット・ペット用品小売業	6	4	2	29	4	20	2	3	29	4	20	2	3	10 095	-	1 705	340
6096	骨とう品小売業	1	1	-	4	4	-	-	-	4	4	-	-	-	X	-	X	X
6097	中古品小売業※	5	1	4	14	-	1	7	6	13	-	-	7	6	1 933	-	940	214
6099	他に分類されないその他の小売業	61	9	52	205	53	49	58	45	201	53	49	56	43	356 417	589	38 057	3 877

第３表　市区町村別、従業者規模別及び産業分類（細分類）別の事業所数（法人・個人別）、就業者数（法人・個人男女別）、従業者数（法人・個人男女別）、年間商品販売額、その他の収入額、商品手持額、売場面積

【旭区】

産業分類	事業所数 計	事業所数 法人	事業所数 個人	就業者数（人） 計	就業者数（人） 法人 男	就業者数（人） 法人 女	就業者数（人） 個人 男	就業者数（人） 個人 女	従業者数（人） 計	従業者数（人） 法人 男	従業者数（人） 法人 女	従業者数（人） 個人 男	従業者数（人） 個人 女	年間商品販売額（万円）	その他の収入額（万円）	商品手持額（万円）	売場面積（㎡）
総数	1 170	459	711	6 291	2 300	2 064	969	958	6 141	2 287	2 005	936	913	13 782 725	603 342	1 120 793	55 773
（従業者規模） ２人　以　下	614	94	520	1 075	103	97	442	433	999	88	75	425	411	1 055 503	17 629	128 111	17 607
３～　４人	254	132	122	895	238	241	210	206	865	235	228	202	200	1 422 128	5 255	214 051	8 642
５～　９人	176	126	50	1 180	434	420	146	180	1 131	421	398	143	169	2 347 913	31 674	204 637	8 932
１０～　１９人	75	60	15	1 020	470	334	117	99	1 009	471	333	112	93	2 135 779	41 022	115 401	6 410
２０～　２９人	25	21	4	594	316	184	54	40	592	315	183	54	40	2 930 574	10 077	180 985	2 853
３０～　４９人	13	13	-	490	287	203	-	-	489	286	203	-	-	1 395 399	14 249	99 219	2 375
５０～　９９人	9	9	-	596	264	332	-	-	615	283	332	-	-	1 729 299	375 838	163 065	5 070
１００人　以　上	4	4	-	441	188	253	-	-	441	188	253	-	-	766 130	107 598	15 324	3 884
卸売業計	225	157	68	1 562	930	450	114	68	1 543	936	440	106	61	8 009 689	410 219	697 061	-
49 各種商品卸売業	3	3	-	29	20	9	-	-	29	20	9	-	-	199 799	-	4 015	-
4911 各種商品卸売業※	-	-	-	-	-	-	-	-	-	-	-	-	-	-	-	-	-
4919 その他の各種商品	3	3	-	29	20	9	-	-	29	20	9	-	-	199 799	-	4 015	-
50 繊維・衣服等卸売業	33	22	11	124	55	45	16	8	122	55	43	16	8	311 277	60	83 765	-
501 繊維品卸売業※	7	4	3	24	13	6	3	2	24	13	6	3	2	87 073	-	20 093	-
5011 生糸・繭卸売業	-	-	-	-	-	-	-	-	-	-	-	-	-	-	-	-	-
5012 繊維原料卸売業※	1	1	-	7	4	3	-	-	7	4	3	-	-	X	-	X	-
5013 糸卸売業	3	1	2	7	3	1	2	1	7	3	1	2	1	24 555	-	9 870	-
5014 織物卸売業※	3	2	1	10	6	2	1	1	10	6	2	1	1	X	-	X	-
502 衣服・身の回り品卸売業	26	18	8	100	42	39	13	6	98	42	37	13	6	224 204	60	63 672	-
5021 男子服卸売業	2	2	-	3	2	1	-	-	3	2	1	-	-	X	X	X	-
5022 婦人・子供服卸売業	7	5	2	30	12	10	3	5	30	12	10	3	5	41 650	-	7 300	-
5023 下着類卸売業	3	3	-	15	9	6	-	-	13	9	4	-	-	53 000	-	19 619	-
5024 寝具類卸売業	1	1	-	1	1	-	-	-	1	1	-	-	-	X	X	X	-
5025 靴卸売業	1	1	-	2	2	-	-	-	2	2	-	-	-	X	-	X	-
5026 履物卸売業（靴を除く）	2	-	2	6	-	-	6	-	6	-	-	6	-	X	-	X	-
5027 かばん・袋物卸売業	4	3	1	14	6	7	1	-	14	6	7	1	-	63 426	-	31 852	-
5029 その他の衣服・身の回り品卸売業	6	3	3	29	10	15	3	1	29	10	15	3	1	36 737	-	2 476	-
51 飲食料品卸売業	28	16	12	252	150	67	17	18	249	149	65	17	18	1 153 957	890	112 804	-
511 農畜産物・水産物卸売業	7	4	3	83	51	25	3	4	82	51	24	3	4	161 409	X	4 571	-
5111 米麦卸売業	3	2	1	8	4	1	1	2	7	4	-	1	2	38 830	X	735	-
5112 雑穀・豆類卸売業	-	-	-	-	-	-	-	-	-	-	-	-	-	-	-	-	-
5113 野菜卸売業	-	-	-	-	-	-	-	-	-	-	-	-	-	-	-	-	-
5114 果実卸売業	-	-	-	-	-	-	-	-	-	-	-	-	-	-	-	-	-
5115 食肉卸売業	2	1	1	6	3	1	1	1	6	3	1	1	1	X	-	X	-
5116 生鮮魚介卸売業	2	1	1	69	44	23	1	1	69	44	23	1	1	X	-	X	-
5119 その他の農畜産物・水産物卸売業	-	-	-	-	-	-	-	-	-	-	-	-	-	-	-	-	-
512 食料・飲料卸売業	21	12	9	169	99	42	14	14	167	98	41	14	14	992 548	X	108 233	-
5121 砂糖卸売業	-	-	-	-	-	-	-	-	-	-	-	-	-	-	-	-	-
5122 味そ・しょう油卸売業	-	-	-	-	-	-	-	-	-	-	-	-	-	-	-	-	-
5123 酒類卸売業	1	1	-	39	31	8	-	-	39	31	8	-	-	X	-	X	-
5124 乾物卸売業	3	1	2	10	4	3	2	1	10	4	3	2	1	52 003	-	4 603	-
5125 缶詰・瓶詰食品卸売業※	2	1	1	8	1	1	5	1	8	1	1	5	1	X	-	X	-
5126 菓子・パン類卸売業	2	2	-	8	4	4	-	-	8	4	4	-	-	X	X	X	-
5127 飲料卸売業（別掲を除く）	2	1	1	5	1	2	1	1	5	1	2	1	1	X	X	X	-
5128 茶類卸売業	-	-	-	-	-	-	-	-	-	-	-	-	-	-	-	-	-
5129 その他の食料・飲料卸売業	11	6	5	99	58	24	6	11	97	57	23	6	11	619 650	-	91 018	-
52 建築材料，鉱物材料等卸売業※	54	30	24	409	243	106	42	18	424	261	106	40	17	2 517 877	380 932	237 845	-
521 建築材料卸売業	28	15	13	119	60	31	19	9	116	60	31	17	8	299 832	9 140	18 906	-
5211 木材・竹材卸売業	10	6	4	32	17	8	5	2	32	17	8	5	2	61 405	-	7 401	-
5212 セメント卸売業	1	-	1	1	-	-	1	-	1	-	-	1	-	X	-	X	-
5213 板ガラス卸売業	2	-	2	5	-	-	3	2	4	-	-	3	1	X	-	X	-
5219 その他の建築材料卸売業	15	9	6	81	43	23	10	5	79	43	23	8	5	236 227	9 140	11 445	-
522 化学製品卸売業	12	9	3	158	108	43	4	3	177	127	43	4	3	1 447 619	371 732	22 062	-
5221 塗料卸売業	2	1	1	23	15	6	2	-	23	15	6	2	-	X	-	X	-
5222 染料・顔料卸売業	-	-	-	-	-	-	-	-	-	-	-	-	-	-	-	-	-
5223 油脂・ろう卸売業	-	-	-	-	-	-	-	-	-	-	-	-	-	-	-	-	-
5229 その他の化学製品卸売業	10	8	2	135	93	37	2	3	154	112	37	2	3	X	371 732	X	-
523 鉱物・金属材料卸売業	9	4	5	103	65	28	6	4	103	65	28	6	4	644 366	60	196 327	-
5231 石油卸売業	1	-	1	2	-	-	1	1	2	-	-	1	1	X	-	X	-
5232 鉱物卸売業※	1	-	1	2	-	-	1	1	2	-	-	1	1	X	-	X	-
5233 鉄鋼卸売業	5	3	2	75	49	22	3	1	75	49	22	3	1	168 600	60	177 476	-
5234 非鉄金属卸売業	2	1	1	24	16	6	1	1	24	16	6	1	1	X	-	X	-
524 再生資源卸売業	5	2	3	29	10	4	13	2	28	9	4	13	2	126 060	-	550	-
5241 空瓶・空缶等空容器卸売業	1	1	-	8	5	3	-	-	8	5	3	-	-	X	-	-	-
5242 鉄スクラップ卸売業	1	-	1	2	-	-	2	-	2	-	-	2	-	X	-	X	-
5243 非鉄金属スクラップ卸売業	2	1	1	10	5	1	3	1	9	4	1	3	1	X	-	X	-
5244 古紙卸売業	1	-	1	9	-	-	8	1	9	-	-	8	1	X	-	X	-
5249 その他の再生資源卸売業	-	-	-	-	-	-	-	-	-	-	-	-	-	-	-	-	-
53 機械器具卸売業	45	40	5	322	221	93	5	3	321	221	92	5	3	2 122 607	26 766	133 950	-
531 一般機械器具卸売業	15	14	1	81	54	25	1	1	81	54	25	1	1	375 927	1 704	59 938	-
5311 農業用機械器具卸売業	-	-	-	-	-	-	-	-	-	-	-	-	-	-	-	-	-
5312 建設機械・鉱山機械卸売業	-	-	-	-	-	-	-	-	-	-	-	-	-	-	-	-	-
5313 金属加工機械卸売業	1	1	-	11	7	4	-	-	11	7	4	-	-	X	-	X	-
5314 事務用機械器具卸売業	1	1	-	4	3	1	-	-	4	3	1	-	-	X	-	X	-
5319 その他の一般機械器具卸売業	13	12	1	66	44	20	1	1	66	44	20	1	1	X	1 704	X	-
532 自動車卸売業	5	5	-	22	18	4	-	-	22	18	4	-	-	77 146	-	5 781	-
5321 自動車卸売業※	2	2	-	8	6	2	-	-	8	6	2	-	-	X	-	-	-
5322 自動車部分品・附属品卸売業※	3	3	-	14	12	2	-	-	14	12	2	-	-	X	-	5 781	-
5323 自動車中古部品卸売業	-	-	-	-	-	-	-	-	-	-	-	-	-	-	-	-	-
533 電気機械器具卸売業	19	16	3	194	135	54	3	2	194	135	54	3	2	1 600 622	25 062	53 805	-
5331 家庭用電気機械器具卸売業	5	3	2	54	35	16	2	1	54	35	16	2	1	146 778	6 486	9 439	-
5332 電気機械器具卸売業※	14	13	1	140	100	38	1	1	140	100	38	1	1	1 453 844	18 576	44 366	-
539 その他の機械器具卸売業	6	5	1	25	14	10	1	-	24	14	9	1	-	68 912	-	14 426	-
5391 輸送用機械器具卸売業※	1	1	-	5	2	3	-	-	5	2	3	-	-	X	-	X	-
5392 精密機械器具卸売業	3	2	1	10	6	3	1	-	10	6	3	1	-	20 700	-	1 900	-
5393 医療用機械器具卸売業※	2	2	-	10	6	4	-	-	9	6	3	-	-	X	-	X	-
54 その他の卸売業	62	46	16	426	241	130	34	21	398	230	125	28	15	1 704 172	1 571	124 682	-
541 家具・建具・じゅう器等卸売業	15	12	3	56	30	15	7	4	54	28	15	7	4	141 635	872	6 270	-
5411 家具・建具卸売業	6	6	-	26	15	11	-	-	25	14	11	-	-	111 551	872	1 125	-
5412 荒物卸売業	-	-	-	-	-	-	-	-	-	-	-	-	-	-	-	-	-
5413 畳卸売業	1	-	1	3	-	-	2	1	3	-	-	2	1	X	-	X	-
5414 室内装飾繊維品卸売業	3	2	1	16	10	-	4	2	15	9	-	4	2	12 681	-	2 700	-
5415 陶磁器・ガラス器卸売業	2	1	1	4	1	1	1	1	4	1	1	1	1	X	-	X	-
5419 その他のじゅう器卸売業	3	3	-	7	4	3	-	-	7	4	3	-	-	11 000	-	2 200	-

【旭区】

産業分類		事業所数 計	法人	個人	就業者数（人） 計	法人 男	法人 女	個人 男	個人 女	従業者数（人） 計	法人 男	法人 女	個人 男	個人 女	年間商品販売額（万円）	その他の収入額（万円）	商品手持額（万円）	売場面積（㎡）
542	医薬品・化粧品等卸売業	8	7	1	130	79	49	1	1	126	79	45	1	1	941 387	-	64 436	-
5421	医薬品卸売業	5	5	-	90	58	32	-	-	90	58	32	-	-	560 376	-	45 356	-
5422	医療用品卸売業	-	-	-	-	-	-	-	-	-	-	-	-	-	-	-	-	-
5423	化粧品卸売業	3	2	1	40	21	17	1	1	36	21	13	1	1	381 011	-	19 080	-
5424	合成洗剤卸売業	-	-	-	-	-	-	-	-	-	-	-	-	-	-	-	-	-
549	他に分類されない卸売業	39	27	12	240	132	66	26	16	218	123	65	20	10	621 150	699	53 976	-
5491	紙・紙製品卸売業	10	5	5	52	18	21	8	5	53	19	21	8	5	251 009	699	5 699	-
5492	金物卸売業	5	5	-	15	10	5	-	-	15	10	5	-	-	21 317	-	1 717	-
5493	肥料・飼料卸売業	-	-	-	-	-	-	-	-	-	-	-	-	-	-	-	-	-
5494	スポーツ用品・娯楽用品等卸売業※	4	4	-	24	14	10	-	-	24	14	10	-	-	41 589	-	17 173	-
5495	たばこ卸売業	-	-	-	-	-	-	-	-	-	-	-	-	-	-	-	-	-
5496	ジュエリー製品卸売業	3	1	2	8	3	1	4	-	8	3	1	4	-	9 335	-	4 795	-
5497	代理商、仲立業	-	-	-	-	-	-	-	-	-	-	-	-	-	-	-	-	-
5499	他に分類されないその他の卸売業	17	12	5	141	87	29	14	11	118	77	28	8	5	297 900	-	24 592	-
	小売業計	945	302	643	4 729	1 370	1 614	855	890	4 598	1 351	1 565	830	852	5 773 036	193 123	423 732	55 773
55	各種商品小売業	-	-	-	-	-	-	-	-	-	-	-	-	-	-	-	-	-
551	百貨店，総合スーパー	-	-	-	-	-	-	-	-	-	-	-	-	-	-	-	-	-
559	その他の各種商品小売業※	-	-	-	-	-	-	-	-	-	-	-	-	-	-	-	-	-
56	織物・衣服・身の回り品小売業	175	65	110	573	132	231	87	123	551	129	218	86	118	616 634	3 875	127 200	10 212
561	呉服・服地・寝具小売業	28	11	17	90	18	44	16	12	77	16	33	16	12	92 549	227	26 405	1 171
5611	呉服・服地小売業	18	8	10	50	11	21	11	7	50	11	21	11	7	61 398	106	20 022	702
5612	寝具小売業	10	3	7	40	7	23	5	5	27	5	12	5	5	31 151	121	6 383	469
562	男子服小売業	26	11	15	67	25	17	12	13	66	24	17	12	13	55 373	289	17 069	1 628
563	婦人・子供服小売業	82	30	52	289	59	124	35	71	282	59	123	34	66	377 988	405	61 870	5 397
5631	婦人服小売業	77	26	51	256	52	100	34	70	249	52	99	33	65	336 488	405	51 080	5 063
5632	子供服小売業	5	4	1	33	7	24	1	1	33	7	24	1	1	41 500	-	10 790	334
564	靴・履物小売業	10	4	6	35	10	14	5	6	34	10	13	5	6	26 456	2 780	8 998	621
5641	靴小売業	9	3	6	29	8	10	5	6	28	8	9	5	6	X	X	X	X
5642	履物小売業（靴を除く）	1	1	-	6	2	4	-	-	6	2	4	-	-	X	X	X	X
569	その他の織物・衣服等小売業※	29	9	20	92	20	32	19	21	92	20	32	19	21	64 268	174	12 858	1 395
5691	かばん・袋物小売業	7	2	5	26	12	6	3	5	26	12	6	3	5	11 834	-	3 634	330
5692	洋品雑貨・小間物小売業	12	3	9	26	1	9	6	10	26	1	9	6	10	12 487	174	3 499	323
5699	他に分類されない織物等小売業※	10	4	6	40	7	17	10	6	40	7	17	10	6	39 947	-	5 725	742
57	飲食料品小売業	357	100	257	2 587	695	987	442	463	2 505	683	957	424	441	2 966 141	115 240	91 146	25 523
571	各種食料品小売業	12	12	-	726	266	460	-	-	726	266	460	-	-	1 211 521	111 436	28 987	9 283
572	酒小売業	48	14	34	149	25	26	48	50	146	24	26	48	48	216 186	473	19 464	1 867
573	食肉小売業	21	5	16	80	19	15	33	13	80	19	15	33	13	96 657	120	1 090	651
5731	食肉小売業（卵,鳥肉を除く）	13	5	8	56	19	15	14	8	56	19	15	14	8	77 883	-	1 032	480
5732	卵・鳥肉小売業	8	-	8	24	-	-	19	5	24	-	-	19	5	18 774	120	58	171
574	鮮魚小売業	21	5	16	97	27	20	24	26	97	27	20	24	26	115 649	-	375	662
575	野菜・果実小売業	19	6	13	69	16	16	21	16	60	15	12	17	16	81 348	-	599	789
5751	野菜小売業	11	3	8	40	11	8	12	9	38	11	8	10	9	40 689	-	219	436
5752	果実小売業	8	3	5	29	5	8	9	7	22	4	4	7	7	40 659	-	380	353
576	菓子・パン小売業	52	14	38	247	18	76	63	90	237	18	73	60	86	113 339	-	2 848	2 124
5761	菓子小売業（製造小売）	23	4	19	112	10	21	41	40	105	10	21	38	36	46 629	-	1 610	1 200
5762	菓子小売業（製造小売でないもの）	12	4	8	39	1	8	6	24	39	1	8	6	24	X	-	X	X
5763	パン小売業（製造小売）	15	5	10	85	4	41	15	25	82	4	38	15	25	31 424	-	778	435
5764	パン小売業（製造小売でないもの）	2	1	1	11	3	6	1	1	11	3	6	1	1	X	-	X	X
577	米穀類小売業	30	5	25	70	7	9	31	23	70	7	9	31	23	62 558	343	4 727	1 636
579	その他の飲食料品小売業	154	39	115	1 149	317	365	222	245	1 089	307	342	211	229	1 068 883	2 868	33 056	8 511
5791	コンビニエンス・ストア※	25	12	13	415	122	95	96	102	379	113	79	91	96	391 033	1 900	11 950	3 068
5792	牛乳小売業	8	1	7	27	1	1	22	3	27	1	1	22	3	20 601	-	1 035	-
5793	飲料小売業（別掲を除く）	15	1	14	26	1	1	7	17	26	1	1	7	17	16 904	-	1 255	416
5794	茶類小売業	12	1	11	23	2	3	9	9	23	2	3	9	9	10 717	-	922	255
5795	料理品小売業	39	10	29	302	78	121	41	62	284	78	114	36	56	147 123	700	6 882	1 161
5796	豆腐・かまぼこ等加工食品小売業	18	3	15	39	5	5	15	14	39	5	5	15	14	23 056	-	939	399
5797	乾物小売業	2	-	2	5	-	-	4	1	5	-	-	4	1	X	-	X	X
5799	他に分類されない飲食料品小売業	35	11	24	312	108	139	28	37	306	107	139	27	33	X	268	X	X
58	自動車・自転車小売業	35	11	24	115	70	12	26	7	114	70	11	26	7	245 709	35 207	15 997	1 336
581	自動車小売業	17	7	10	90	64	10	12	4	89	64	9	12	4	227 938	31 910	12 495	589
5811	自動車（新車）小売業	5	4	1	66	56	8	2	-	65	56	7	2	-	207 700	28 237	7 391	-
5812	中古自動車小売業	-	-	-	-	-	-	-	-	-	-	-	-	-	-	-	-	-
5813	自動車部分品・附属品小売業	4	1	3	10	5	-	4	1	10	5	-	4	1	3 906	2 070	597	189
5814	二輪自動車小売業※	8	2	6	14	3	2	6	3	14	3	2	6	3	16 332	1 603	4 507	400
582	自転車小売業	18	4	14	25	6	2	14	3	25	6	2	14	3	17 771	3 297	3 502	747
59	家具・じゅう器等小売業※	83	35	48	307	134	71	63	39	302	133	71	59	39	507 654	8 260	52 286	5 953
591	家具・建具等小売業※	21	7	14	60	17	14	22	7	57	17	14	19	7	64 678	4 883	10 612	1 498
5911	家具小売業	5	4	1	24	12	10	1	1	24	12	10	1	1	X	4 103	X	742
5912	建具小売業	1	-	1	2	-	-	2	-	2	-	-	2	-	X	-	X	-
5913	畳小売業	8	1	7	18	3	2	11	2	16	3	2	9	2	14 015	-	428	-
5914	宗教用具小売業	7	2	5	16	2	2	8	4	15	2	2	7	4	8 231	780	7 372	756
592	機械器具小売業	47	22	25	184	102	33	28	21	182	101	33	27	21	383 927	3 377	32 381	3 362
5921	電気機械器具小売業	31	14	17	121	65	20	18	18	119	64	20	17	18	283 679	3 307	27 331	2 850
5922	電気事務機械器具小売業	4	3	1	16	8	6	1	1	16	8	6	1	1	26 900	70	1 855	216
5929	その他の機械器具小売業	12	5	7	47	29	7	9	2	47	29	7	9	2	73 348	-	3 195	296
599	その他のじゅう器小売業	15	6	9	63	15	24	13	11	63	15	24	13	11	59 049	-	9 293	1 093
5991	金物小売業	9	3	6	28	8	5	8	7	28	8	5	8	7	29 180	-	6 181	590
5992	荒物小売業	3	2	1	26	5	18	1	2	26	5	18	1	2	23 329	-	2 242	354
5993	陶磁器・ガラス器小売業	3	1	2	9	2	1	4	2	9	2	1	4	2	6 540	-	870	149
5999	他に分類されないじゅう器小売業	-	-	-	-	-	-	-	-	-	-	-	-	-	-	-	-	-
60	その他の小売業	295	91	204	1 147	339	313	237	258	1 126	336	308	235	247	1 436 898	30 541	137 103	12 749
601	医薬品・化粧品小売業	60	24	36	238	30	104	30	74	231	30	101	30	70	332 962	4 036	38 285	3 427
6011	医薬品小売業※	20	5	15	61	13	14	15	19	61	13	14	15	19	127 823	25	14 181	1 445
6012	調剤薬局	26	15	11	128	14	76	10	28	124	14	73	10	27	158 060	4 011	15 018	1 185
6013	化粧品小売業	14	4	10	49	3	14	5	27	46	3	14	5	24	47 079	-	9 086	797
602	農耕用品小売業	-	-	-	-	-	-	-	-	-	-	-	-	-	-	-	-	-
6021	農業用機械器具小売業	-	-	-	-	-	-	-	-	-	-	-	-	-	-	-	-	-
6022	苗・種子小売業	-	-	-	-	-	-	-	-	-	-	-	-	-	-	-	-	-
6023	肥料・飼料小売業	-	-	-	-	-	-	-	-	-	-	-	-	-	-	-	-	-
603	燃料小売業	10	7	3	73	59	8	5	1	71	57	8	5	1	290 607	387	5 153	73
6031	ガソリンスタンド	7	7	-	67	59	8	-	-	65	57	8	-	-	288 861	387	3 853	-
6032	燃料小売業※	3	-	3	6	-	-	5	1	6	-	-	5	1	1 746	-	1 300	73
604	書籍・文房具小売業	53	20	33	415	178	92	92	53	412	178	91	92	51	256 412	14 111	20 845	1 894
6041	書籍・雑誌小売業	24	7	17	97	26	30	18	23	94	26	29	18	21	94 242	426	14 089	1 509
6042	新聞小売業	16	9	7	286	141	54	69	22	286	141	54	69	22	137 779	13 341	838	-
6043	紙・文房具小売業	13	4	9	32	11	8	5	8	32	11	8	5	8	24 391	344	5 918	385

【旭区】

産業分類		事業所数 計	事業所数 法人	事業所数 個人	就業者数（人） 計	就業者数（人） 法人 男	就業者数（人） 法人 女	就業者数（人） 個人 男	就業者数（人） 個人 女	従業者数（人） 計	従業者数（人） 法人 男	従業者数（人） 法人 女	従業者数（人） 個人 男	従業者数（人） 個人 女	年間商品販売額（万円）	その他の収入額（万円）	商品手持額（万円）	売場面積（㎡）
605	スポーツ用品・がん具等小売業※	20	4	16	63	10	24	20	9	63	10	24	20	9	46 710	3 393	17 573	1 118
6051	スポーツ用品小売業	9	1	8	19	3	-	11	5	19	3	-	11	5	17 180	393	6 157	561
6052	がん具・娯楽用品小売業	8	1	7	13	1	1	7	4	13	1	1	7	4	14 630	-	5 986	424
6053	楽器小売業	3	2	1	31	6	23	2	-	31	6	23	2	-	14 900	3 000	5 430	133
606	写真機・写真材料小売業	5	2	3	13	3	5	3	2	13	3	5	3	2	11 915	-	625	311
607	時計・眼鏡・光学機械小売業	15	7	8	35	11	10	9	5	33	11	10	8	4	25 124	96	10 192	733
609	他に分類されない小売業	132	27	105	310	48	70	78	114	303	47	69	77	110	473 168	8 518	44 430	5 193
6091	たばこ・喫煙具専門小売業	51	1	50	82	1	3	25	53	82	1	3	25	53	81 391	1 488	5 726	621
6092	花・植木小売業	20	3	17	59	9	4	16	30	56	9	4	16	27	55 279	-	2 690	687
6093	建築材料小売業	3	1	2	7	3	1	2	1	7	3	1	2	1	11 630	-	1 050	669
6094	ジュエリー製品小売業	8	4	4	23	2	13	3	5	21	2	13	2	4	104 791	-	17 133	669
6095	ペット・ペット用品小売業	6	2	4	28	1	14	3	10	28	1	14	3	10	31 113	-	1 024	413
6096	骨とう品小売業	1	-	1	1	-	-	1	-	1	-	-	1	-	X	-	-	X
6097	中古品小売業※	3	1	2	9	-	3	5	1	9	-	3	5	1	8 443	-	935	164
6099	他に分類されないその他の小売業	40	15	25	101	32	32	23	14	99	31	31	23	14	X	7 030	15 872	X

第３表　市区町村別、従業者規模別及び産業分類（細分類）別の事業所数（法人・個人別）、就業者数（法人・個人男女別）、従業者数（法人・個人男女別）、年間商品販売額、その他の収入額、商品手持額、売場面積

【城東区】

産業分類		事業所数 計	事業所数 法人	事業所数 個人	就業者数（人） 計	就業者数（人） 法人 男	就業者数（人） 法人 女	就業者数（人） 個人 男	就業者数（人） 個人 女	従業者数（人） 計	従業者数（人） 法人 男	従業者数（人） 法人 女	従業者数（人） 個人 男	従業者数（人） 個人 女	年間商品販売額（万円）	その他の収入額（万円）	商品手持額（万円）	売場面積（㎡）
	総数	1 567	648	919	10 449	4 602	3 405	1 276	1 166	10 194	4 533	3 304	1 223	1 134	39 184 614	391 936	2 128 041	96 718
（従業者規模）	２人　以　下	771	112	659	1 284	116	111	525	532	1 227	97	93	516	521	1 349 834	10 329	153 541	18 702
	３～　４人	320	136	184	1 136	284	231	329	292	1 086	270	208	321	287	1 649 260	26 481	116 766	12 646
	５～　９人	244	191	53	1 628	735	538	178	177	1 596	736	534	161	165	4 531 269	59 105	362 253	10 500
	１０～　１９人	133	116	17	1 815	1 014	556	138	107	1 815	1 020	550	138	107	7 855 881	129 674	423 044	9 406
	２０～　２９人	49	43	6	1 182	654	364	106	58	1 157	656	360	87	54	5 061 209	131 107	337 487	6 278
	３０～　４９人	29	29	-	1 053	699	354	-	-	1 033	696	337	-	-	7 102 651	15 606	290 046	6 001
	５０～　９９人	15	15	-	1 193	581	612	-	-	1 130	539	591	-	-	6 822 748	505	244 518	9 650
	１００人　以　上	6	6	-	1 158	519	639	-	-	1 150	519	631	-	-	4 811 762	19 129	200 386	23 535
	卸売業計	449	328	121	4 203	2 684	1 217	202	100	4 097	2 636	1 172	193	96	29 531 478	117 004	1 372 419	-
49	各種商品卸売業	-	-	-	-	-	-	-	-	-	-	-	-	-	-	-	-	-
4911	各種商品卸売業※	-	-	-	-	-	-	-	-	-	-	-	-	-	-	-	-	-
4919	その他の各種商品	-	-	-	-	-	-	-	-	-	-	-	-	-	-	-	-	-
50	繊維・衣服等卸売業	47	28	19	296	128	129	24	15	291	128	125	24	14	974 005	1 500	133 735	-
501	繊維品卸売業※	5	3	2	56	29	21	3	3	55	29	20	3	3	305 654	-	44 808	-
5011	生糸・繭卸売業	-	-	-	-	-	-	-	-	-	-	-	-	-	-	-	-	-
5012	繊維原料卸売業※	-	-	-	-	-	-	-	-	-	-	-	-	-	-	-	-	-
5013	糸卸売業	2	1	1	13	7	4	1	1	13	7	4	1	1	X	-	X	-
5014	織物卸売業※	3	2	1	43	22	17	2	2	42	22	16	2	2	X	-	X	-
502	衣服・身の回り品卸売業	42	25	17	240	99	108	21	12	236	99	105	21	11	668 351	1 500	88 927	-
5021	男子服卸売業	7	5	2	24	13	6	3	2	24	13	6	3	2	45 230	-	3 988	-
5022	婦人・子供服卸売業	9	5	4	56	26	22	6	2	53	26	19	6	2	231 006	500	29 650	-
5023	下着類卸売業	3	3	-	19	9	10	-	-	19	9	10	-	-	30 170	-	6 968	-
5024	寝具類卸売業	-	-	-	-	-	-	-	-	-	-	-	-	-	-	-	-	-
5025	靴卸売業	-	-	-	-	-	-	-	-	-	-	-	-	-	-	-	-	-
5026	履物卸売業（靴を除く）	-	-	-	-	-	-	-	-	-	-	-	-	-	-	-	-	-
5027	かばん・袋物卸売業	5	4	1	37	16	20	1	-	37	16	20	1	-	116 476	-	15 234	-
5029	その他の衣服・身の回り品卸売業	18	8	10	104	35	50	11	8	103	35	50	11	7	245 469	1 000	33 087	-
51	飲食料品卸売業	53	41	12	562	331	192	24	15	548	325	185	24	14	4 478 114	9 570	70 832	-
511	農畜産物・水産物卸売業	14	10	4	86	57	18	7	4	82	54	18	7	3	286 382	-	11 639	-
5111	米麦卸売業	4	4	-	20	13	7	-	-	17	10	7	-	-	52 397	-	2 447	-
5112	雑穀・豆類卸売業	2	1	1	14	9	3	1	1	14	9	3	1	1	X	-	X	-
5113	野菜卸売業	2	1	1	14	13	-	-	1	14	13	-	-	1	X	-	X	-
5114	果実卸売業	-	-	-	-	-	-	-	-	-	-	-	-	-	-	-	-	-
5115	食肉卸売業	3	2	1	26	17	6	2	1	25	17	6	2	-	60 445	-	1 065	-
5116	生鮮魚介卸売業	2	2	-	7	5	2	-	-	7	5	2	-	-	X	-	X	-
5119	その他の農畜産物・水産物卸売業	1	-	1	5	-	-	4	1	5	-	-	4	1	X	-	X	-
512	食料・飲料卸売業	39	31	8	476	274	174	17	11	466	271	167	17	11	4 191 732	9 570	59 193	-
5121	砂糖卸売業	1	1	-	26	23	3	-	-	26	23	3	-	-	X	-	X	-
5122	味そ・しょう油卸売業	1	1	-	9	7	2	-	-	9	7	2	-	-	X	-	X	-
5123	酒類卸売業	-	-	-	-	-	-	-	-	-	-	-	-	-	-	-	-	-
5124	乾物卸売業	4	1	3	13	3	1	5	4	13	3	1	5	4	16 650	128	2 640	-
5125	缶詰・瓶詰食品卸売業※	1	1	-	5	2	3	-	-	5	2	3	-	-	X	-	-	-
5126	菓子・パン類卸売業	9	7	2	198	101	83	9	5	187	97	76	9	5	2 242 444	-	13 223	-
5127	飲料卸売業（別掲を除く）	3	3	-	31	21	10	-	-	31	21	10	-	-	43 702	-	X	-
5128	茶類卸売業	3	3	-	52	23	29	-	-	51	22	29	-	-	98 881	-	7 503	-
5129	その他の食料・飲料卸売業	17	14	3	142	94	43	3	2	144	96	43	3	2	1 327 645	9 442	29 469	-
52	建築材料，鉱物材料等卸売業※	127	90	37	794	497	201	67	29	777	494	192	62	29	4 381 286	13 785	232 596	-
521	建築材料卸売業	29	20	9	157	101	31	18	7	155	100	31	17	7	581 817	10 839	41 020	-
5211	木材・竹材卸売業	9	7	2	38	24	8	5	1	38	24	8	5	1	113 093	6 171	16 503	-
5212	セメント卸売業	-	-	-	-	-	-	-	-	-	-	-	-	-	-	-	-	-
5213	板ガラス卸売業	-	-	-	-	-	-	-	-	-	-	-	-	-	-	-	-	-
5219	その他の建築材料卸売業	20	13	7	119	77	23	13	6	117	76	23	12	6	468 724	4 668	24 517	-
522	化学製品卸売業	33	29	4	213	145	59	5	4	208	143	56	5	4	1 072 187	746	47 091	-
5221	塗料卸売業	6	5	1	41	26	12	1	2	40	25	12	1	2	124 143	10	6 447	-
5222	染料・顔料卸売業	1	1	-	24	19	5	-	-	22	19	3	-	-	X	-	X	-
5223	油脂・ろう卸売業	-	-	-	-	-	-	-	-	-	-	-	-	-	-	-	-	-
5229	その他の化学製品卸売業	26	23	3	148	100	42	4	2	146	99	41	4	2	X	736	X	-
523	鉱物・金属材料卸売業	38	30	8	269	181	72	10	6	269	183	70	10	6	2 389 622	2 000	131 651	-
5231	石油卸売業	6	4	2	25	16	4	3	2	31	20	6	3	2	X	X	X	-
5232	鉱物卸売業※	1	1	-	4	2	2	-	-	4	2	2	-	-	X	X	X	-
5233	鉄鋼卸売業	22	17	5	142	91	41	6	4	140	89	41	6	4	675 567	-	49 968	-
5234	非鉄金属卸売業	9	8	1	98	72	25	1	-	94	72	21	1	-	1 614 663	-	77 242	-
524	再生資源卸売業	27	11	16	155	70	39	34	12	145	68	35	30	12	337 660	200	12 834	-
5241	空瓶・空缶等空容器卸売業	4	3	1	24	10	12	1	1	24	10	12	1	1	36 012	-	2 639	-
5242	鉄スクラップ卸売業	8	1	7	19	4	-	11	4	18	4	-	10	4	40 292	-	1 242	-
5243	非鉄金属スクラップ卸売業	6	1	5	58	24	18	10	6	54	24	14	10	6	198 380	-	7 292	-
5244	古紙卸売業	6	5	1	47	31	6	10	-	42	29	6	7	-	58 871	200	1 593	-
5249	その他の再生資源卸売業	3	1	2	7	1	3	2	1	7	1	3	2	1	4 105	-	68	-
53	機械器具卸売業	99	77	22	901	617	229	35	20	845	582	213	32	18	6 536 966	35 384	397 331	-
531	一般機械器具卸売業	37	28	9	246	174	52	13	7	223	152	51	13	7	1 650 199	8 200	45 058	-
5311	農業用機械器具卸売業	1	1	-	3	2	1	-	-	3	2	1	-	-	X	-	X	-
5312	建設機械・鉱山機械卸売業	1	1	-	4	3	1	-	-	4	3	1	-	-	X	-	X	-
5313	金属加工機械卸売業	4	4	-	20	15	5	-	-	25	20	5	-	-	151 220	-	6 463	-
5314	事務用機械器具卸売業	2	2	-	8	7	1	-	-	8	7	1	-	-	X	-	X	-
5319	その他の一般機械器具卸売業	29	20	9	211	147	44	13	7	183	120	43	13	7	1 456 199	8 200	36 395	-
532	自動車卸売業	14	10	4	75	45	17	10	3	72	45	17	8	2	173 982	3 282	28 800	-
5321	自動車卸売業※	4	2	2	20	13	4	2	1	20	13	4	2	1	41 418	-	12 300	-
5322	自動車部分品・附属品卸売業※	10	8	2	55	32	13	8	2	52	32	13	6	1	132 564	3 282	16 500	-
5323	自動車中古部品卸売業	-	-	-	-	-	-	-	-	-	-	-	-	-	-	-	-	-
533	電気機械器具卸売業	31	26	5	408	287	109	7	5	380	275	93	7	5	4 010 101	-	297 462	-
5331	家庭用電気機械器具卸売業	7	6	1	91	67	22	1	1	90	66	22	1	1	585 745	-	19 539	-
5332	電気機械器具卸売業※	24	20	4	317	220	87	6	4	290	209	71	6	4	3 424 356	-	277 923	-
539	その他の機械器具卸売業	17	13	4	172	111	51	5	5	170	110	52	4	4	702 684	23 902	26 011	-
5391	輸送用機械器具卸売業※	-	-	-	-	-	-	-	-	-	-	-	-	-	-	-	-	-
5392	精密機械器具卸売業	13	12	1	158	107	50	1	-	158	106	51	1	-	661 731	23 902	25 036	-
5393	医療用機械器具卸売業※	4	1	3	14	4	1	4	5	12	4	1	3	4	40 953	-	975	-
54	その他の卸売業	123	92	31	1 650	1 111	466	52	21	1 636	1 107	457	51	21	13 161 107	56 765	537 925	-
541	家具・建具・じゅう器等卸売業	21	12	9	362	205	136	16	5	369	213	136	15	5	2 349 459	170	101 374	-
5411	家具・建具卸売業	10	6	4	230	153	63	11	3	237	161	63	10	3	1 458 851	50	69 774	-
5412	荒物卸売業	3	-	3	3	-	-	3	-	3	-	-	3	-	5 820	120	177	-
5413	畳卸売業	3	2	1	6	4	-	1	1	6	4	-	1	1	5 646	-	573	-
5414	室内装飾繊維品卸売業	1	-	1	2	-	-	1	1	2	-	-	1	1	X	-	X	-
5415	陶磁器・ガラス器卸売業	2	2	-	106	42	64	-	-	106	42	64	-	-	X	-	X	-
5419	その他のじゅう器卸売業	2	2	-	15	6	9	-	-	15	6	9	-	-	X	-	X	-

【城東区】

産業分類		事業所数 計	法人	個人	就業者数（人） 計	法人 男	法人 女	個人 男	個人 女	従業者数（人） 計	法人 男	法人 女	個人 男	個人 女	年間商品販売額（万円）	その他の収入額（万円）	商品手持額（万円）	売場面積（㎡）
542	医薬品・化粧品等卸売業	21	16	5	410	304	97	6	3	396	296	91	6	3	5 028 235	21 319	97 493	-
5421	医薬品卸売業	7	7	-	299	231	68	-	-	285	223	62	-	-	4 002 808	21 319	47 737	-
5422	医療用品卸売業	5	5	-	36	32	4	-	-	36	32	4	-	-	X	-	X	-
5423	化粧品卸売業	7	4	3	70	41	25	3	1	70	41	25	3	1	749 667	-	42 473	-
5424	合成洗剤卸売業	2	-	2	5	-	-	3	2	5	-	-	3	2	X	-	X	-
549	他に分類されない卸売業	81	64	17	878	602	233	30	13	871	598	230	30	13	5 783 413	35 276	339 058	-
5491	紙・紙製品卸売業	23	16	7	196	135	45	10	6	196	135	45	10	6	1 181 964	5 120	71 542	-
5492	金物卸売業	10	7	3	149	98	39	10	2	147	98	37	10	2	X	X	X	-
5493	肥料・飼料卸売業	1	-	1	3	-	-	1	2	3	-	-	1	2	X	-	X	-
5494	スポーツ用品・娯楽用品等卸売業※	7	7	-	74	55	19	-	-	74	55	19	-	-	1 614 569	-	118 903	-
5495	たばこ卸売業	-	-	-	-	-	-	-	-	-	-	-	-	-	-	-	-	-
5496	ジュエリー製品卸売業	-	-	-	-	-	-	-	-	-	-	-	-	-	-	-	-	-
5497	代理商、仲立業	1	1	-	11	9	2	-	-	11	9	2	-	-	X	X	X	-
5499	他に分類されないその他の卸売業	39	33	6	445	305	128	9	3	440	301	127	9	3	2 196 854	1 406	101 983	-
	小売業計	1 118	320	798	6 246	1 918	2 188	1 074	1 066	6 097	1 897	2 132	1 030	1 038	9 653 136	274 932	755 622	96 718
55	各種商品小売業	3	2	1	527	158	367	1	1	525	158	365	1	1	1 164 177	18 190	62 740	17 467
551	百貨店，総合スーパー	2	2	-	525	158	367	-	-	523	158	365	-	-	X	X	X	X
559	その他の各種商品小売業※	1	-	1	2	-	-	1	1	2	-	-	1	1	X	X	X	X
56	織物・衣服・身の回り品小売業	119	28	91	311	44	91	65	111	308	44	88	65	111	296 544	1 546	73 544	8 744
561	呉服・服地・寝具小売業	18	1	17	35	1	4	15	15	35	1	4	15	15	12 822	1 082	15 868	661
5611	呉服・服地小売業	9	1	8	19	1	4	6	8	19	1	4	6	8	7 967	982	13 880	284
5612	寝具小売業	9	-	9	16	-	-	9	7	16	-	-	9	7	4 855	100	1 988	377
562	男子服小売業	15	5	10	43	9	11	13	10	43	9	11	13	10	50 638	6	14 753	1 403
563	婦人・子供服小売業	59	15	44	168	23	56	22	67	165	23	53	22	67	189 881	458	30 719	5 136
5631	婦人服小売業	52	14	38	150	23	54	18	55	147	23	51	18	55	182 812	58	28 572	4 916
5632	子供服小売業	7	1	6	18	-	2	4	12	18	-	2	4	12	7 069	400	2 147	220
564	靴・履物小売業	9	3	6	25	10	6	5	4	25	10	6	5	4	19 107	-	7 880	1 014
5641	靴小売業	8	3	5	24	10	6	5	3	24	10	6	5	3	X	-	7 880	X
5642	履物小売業（靴を除く）	1	-	1	1	-	-	-	1	1	-	-	-	1	X	-	-	X
569	その他の織物・衣服等小売業※	18	4	14	40	1	14	10	15	40	1	14	10	15	24 096	-	4 324	530
5691	かばん・袋物小売業	3	-	3	4	-	-	-	4	4	-	-	-	4	X	-	X	X
5692	洋品雑貨・小間物小売業	7	3	4	20	-	13	2	5	20	-	13	2	5	12 894	-	2 014	269
5699	他に分類されない織物等小売業※	8	1	7	16	1	1	8	6	16	1	1	8	6	X	-	X	X
57	飲食料品小売業	417	104	313	2 773	655	1 081	507	530	2 728	652	1 051	505	520	3 516 087	15 393	113 944	32 191
571	各種食料品小売業	21	16	5	873	261	598	7	7	873	261	598	7	7	1 784 725	4 381	44 934	14 909
572	酒小売業	48	10	38	126	26	11	51	38	127	26	10	52	39	191 783	2 124	19 299	1 795
573	食肉小売業	25	2	23	77	2	6	40	29	77	2	6	40	29	71 524	-	1 774	2 241
5731	食肉小売業（卵,鳥肉を除く）	18	1	17	59	1	3	31	24	59	1	3	31	24	64 931	-	1 719	2 100
5732	卵・鳥肉小売業	7	1	6	18	1	3	9	5	18	1	3	9	5	6 593	-	55	141
574	鮮魚小売業	15	1	14	43	8	4	18	13	43	8	4	18	13	45 951	-	101	475
575	野菜・果実小売業	29	1	28	75	3	7	29	36	75	3	7	29	36	84 929	-	1 737	814
5751	野菜小売業	15	1	14	47	3	7	16	21	47	3	7	16	21	71 670	-	230	562
5752	果実小売業	14	-	14	28	-	-	13	15	28	-	-	13	15	13 259	-	1 507	252
576	菓子・パン小売業	66	15	51	288	68	94	49	77	273	68	81	49	75	138 255	534	4 079	2 230
5761	菓子小売業（製造小売）	25	4	21	121	37	37	25	22	111	37	27	25	22	60 056	-	1 693	521
5762	菓子小売業（製造小売でないもの）	19	3	16	46	-	7	11	28	41	-	4	11	26	29 302	-	1 181	1 078
5763	パン小売業（製造小売）	17	6	11	91	16	40	12	23	91	16	40	12	23	35 196	534	875	546
5764	パン小売業（製造小売でないもの）	5	2	3	30	15	10	1	4	30	15	10	1	4	13 701	-	330	85
577	米穀類小売業	31	2	29	66	2	3	29	32	66	2	3	29	32	46 813	1 297	4 469	830
579	その他の飲食料品小売業	182	57	125	1 225	285	358	284	298	1 194	282	342	281	289	1 152 107	7 057	37 551	8 897
5791	コンビニエンス・ストア※	37	17	20	520	105	146	158	111	522	106	147	158	111	501 280	6 903	17 948	4 101
5792	牛乳小売業	15	3	12	31	5	2	12	12	29	3	2	12	12	20 204	-	54	-
5793	飲料小売業（別掲を除く）	15	4	11	132	88	23	7	14	126	88	19	7	12	306 879	50	7 347	551
5794	茶類小売業	10	2	8	22	-	4	10	8	20	-	4	9	7	8 237	-	1 465	234
5795	料理品小売業	53	12	41	293	41	84	59	109	286	41	82	58	105	98 493	-	1 155	1 318
5796	豆腐・かまぼこ等加工食品小売業	16	4	12	46	4	12	15	15	43	4	12	14	13	17 085	-	239	243
5797	乾物小売業	3	1	2	16	2	12	1	1	6	2	2	1	1	20 686	104	457	400
5799	他に分類されない飲食料品小売業	33	14	19	165	40	75	22	28	162	38	74	22	28	179 243	-	8 886	2 050
58	自動車・自転車小売業	68	36	32	445	322	58	50	15	453	332	56	50	15	1 196 276	184 968	156 618	3 813
581	自動車小売業	48	31	17	403	308	56	29	10	412	318	55	29	10	1 161 518	183 034	152 047	2 384
5811	自動車（新車）小売業	28	20	8	293	238	36	15	4	290	236	35	15	4	898 408	159 729	47 081	-
5812	中古自動車小売業	4	4	-	33	26	7	-	-	49	40	9	-	-	156 025	1 365	93 622	-
5813	自動車部分品・附属品小売業	10	6	4	59	36	13	7	3	55	34	11	7	3	61 897	18 925	6 213	1 390
5814	二輪自動車小売業※	6	1	5	18	8	-	7	3	18	8	-	7	3	45 188	3 015	5 131	994
582	自転車小売業	20	5	15	42	14	2	21	5	41	14	1	21	5	34 758	1 934	4 571	1 429
59	家具・じゅう器等小売業※	98	26	72	358	132	61	101	64	347	128	61	95	63	860 827	7 756	86 876	9 737
591	家具・建具等小売業※	31	6	25	87	15	15	40	17	87	15	15	40	17	70 923	-	10 588	2 922
5911	家具小売業	12	4	8	41	11	9	13	8	41	11	9	13	8	33 590	-	5 140	2 439
5912	建具小売業	5	-	5	15	-	-	13	2	15	-	-	13	2	12 756	-	1 660	-
5913	畳小売業	10	-	10	18	-	-	12	6	18	-	-	12	6	8 383	-	614	-
5914	宗教用具小売業	4	2	2	13	4	6	2	1	13	4	6	2	1	16 194	-	3 174	483
592	機械器具小売業	54	17	37	234	107	40	52	35	224	103	40	46	35	773 846	6 919	70 832	6 067
5921	電気機械器具小売業	45	15	30	188	85	31	42	30	181	81	31	39	30	704 094	2 919	64 652	5 650
5922	電気事務機械器具小売業	2	-	2	7	-	-	5	2	4	-	-	2	2	X	-	X	X
5929	その他の機械器具小売業	7	2	5	39	22	9	5	3	39	22	9	5	3	X	4 000	X	X
599	その他のじゅう器小売業	13	3	10	37	10	6	9	12	36	10	6	9	11	16 058	837	5 456	748
5991	金物小売業	11	2	9	30	7	4	9	10	30	7	4	9	10	X	837	X	X
5992	荒物小売業	1	-	1	2	-	-	-	2	1	-	-	-	1	X	-	X	X
5993	陶磁器・ガラス器小売業	1	1	-	5	3	2	-	-	5	3	2	-	-	X	-	X	X
5999	他に分類されないじゅう器小売業	-	-	-	-	-	-	-	-	-	-	-	-	-	-	-	-	-
60	その他の小売業	413	124	289	1 832	607	530	350	345	1 736	583	511	314	328	2 619 225	47 079	261 900	24 766
601	医薬品・化粧品小売業	88	42	46	415	98	218	22	77	401	93	210	22	76	658 734	7 991	73 966	6 787
6011	医薬品小売業※	31	13	18	171	61	70	16	24	170	60	70	16	24	277 014	4 307	34 599	3 707
6012	調剤薬局	31	22	9	186	26	127	4	29	173	22	119	4	28	299 528	3 654	23 649	1 225
6013	化粧品小売業	26	7	19	58	11	21	2	24	58	11	21	2	24	82 192	30	15 718	1 855
602	農耕用品小売業	3	1	2	9	-	5	2	2	9	-	5	2	2	3 200	-	620	221
6021	農業用機械器具小売業	1	-	1	1	-	-	-	1	1	-	-	-	1	X	-	X	X
6022	苗・種子小売業	2	1	1	8	-	5	2	1	8	-	5	2	1	X	-	X	X
6023	肥料・飼料小売業	-	-	-	-	-	-	-	-	-	-	-	-	-	-	-	-	-
603	燃料小売業	18	14	4	153	131	13	6	3	147	127	11	6	3	573 496	7 288	14 161	54
6031	ガソリンスタンド	14	14	-	144	131	13	-	-	138	127	11	-	-	565 806	7 288	13 811	-
6032	燃料小売業※	4	-	4	9	-	-	6	3	9	-	-	6	3	7 690	-	350	54
604	書籍・文房具小売業	52	19	33	437	136	84	151	66	382	134	76	118	54	272 412	26 291	19 479	1 412
6041	書籍・雑誌小売業	15	4	11	48	10	12	12	14	48	10	12	12	14	39 795	80	15 301	898
6042	新聞小売業	21	12	9	359	122	67	126	44	304	120	59	93	32	204 467	26 211	493	-
6043	紙・文房具小売業	16	3	13	30	4	5	13	8	30	4	5	13	8	28 150	-	3 685	514

【城東区】

産業分類		事業所数 計	事業所数 法人	事業所数 個人	就業者数（人） 計	就業者数（人） 法人 男	就業者数（人） 法人 女	就業者数（人） 個人 男	就業者数（人） 個人 女	従業者数（人） 計	従業者数（人） 法人 男	従業者数（人） 法人 女	従業者数（人） 個人 男	従業者数（人） 個人 女	年間商品販売額（万円）	その他の収入額（万円）	商品手持額（万円）	売場面積（㎡）
605	スポーツ用品・がん具等小売業※	29	10	19	131	57	35	24	15	131	57	35	24	15	223 876	840	32 965	3 949
6051	スポーツ用品小売業	11	3	8	50	18	17	10	5	50	18	17	10	5	72 913	-	21 155	2 053
6052	がん具・娯楽用品小売業	13	5	8	59	28	16	9	6	59	28	16	9	6	124 756	-	8 172	1 741
6053	楽器小売業	5	2	3	22	11	2	5	4	22	11	2	5	4	26 207	840	3 638	155
606	写真機・写真材料小売業	1	1	-	4	3	1	-	-	2	1	1	-	-	X	-	X	X
607	時計・眼鏡・光学機械小売業	22	5	17	52	15	10	19	8	54	17	10	19	8	42 360	15	18 407	975
609	他に分類されない小売業	200	32	168	631	167	164	126	174	610	154	163	123	170	X	4 654	X	X
6091	たばこ・喫煙具専門小売業	101	3	98	161	3	3	53	102	157	3	3	52	99	180 005	1 237	12 971	1 328
6092	花・植木小売業	28	4	24	88	17	6	30	35	84	14	6	30	34	32 092	200	2 827	1 352
6093	建築材料小売業	4	-	4	7	-	-	5	2	7	-	-	5	2	5 646	-	859	79
6094	ジュエリー製品小売業	3	1	2	10	2	5	-	3	10	2	5	-	3	18 012	710	7 980	97
6095	ペット・ペット用品小売業	2	1	1	3	2	-	-	1	3	2	-	-	1	X	-	X	X
6096	骨とう品小売業	4	-	4	6	-	-	3	3	6	-	-	3	3	1 874	-	466	111
6097	中古品小売業※	2	-	2	5	-	-	2	3	4	-	-	1	3	X	-	X	X
6099	他に分類されないその他の小売業	56	23	33	351	143	150	33	25	339	133	149	32	25	604 508	2 507	76 899	8 279

第３表　市区町村別、従業者規模別及び産業分類（細分類）別の事業所数（法人・個人別）、就業者数（法人・個人男女別）、従業者数（法人・個人男女別）、年間商品販売額、その他の収入額、商品手持額、売場面積

【阿倍野区】

産業分類		事業所数 計	事業所数 法人	事業所数 個人	就業者数（人） 計	就業者数（人） 法人 男	就業者数（人） 法人 女	就業者数（人） 個人 男	就業者数（人） 個人 女	従業者数（人） 計	従業者数（人） 法人 男	従業者数（人） 法人 女	従業者数（人） 個人 男	従業者数（人） 個人 女	年間商品販売額（万円）	その他の収入額（万円）	商品手持額（万円）	売場面積（㎡）
	総数	1 605	740	865	16 056	5 000	8 849	1 105	1 102	11 033	4 303	4 591	1 075	1 064	71 725 768	1 212 396	7 240 656	141 360
（従業者規模）	２人　以　下	799	161	638	1 562	167	321	513	561	1 240	116	105	493	526	1 537 931	6 676	233 079	19 913
	３～　４人	354	183	171	1 231	302	357	287	285	1 197	291	345	279	282	1 793 869	11 700	305 950	11 960
	５～　９人	239	205	34	1 582	659	728	107	88	1 519	634	690	107	88	4 014 107	40 602	413 106	10 793
	１０～　１９人	124	106	18	1 675	728	690	147	110	1 677	726	696	145	110	3 538 459	138 301	293 787	9 279
	２０～　２９人	44	41	3	1 052	509	470	26	47	1 051	506	472	26	47	3 114 181	18 704	249 732	8 988
	３０～　４９人	21	20	1	793	350	407	25	11	771	345	390	25	11	2 099 808	29 524	175 384	2 351
	５０～　９９人	17	17	-	1 179	499	680	-	-	1 200	499	701	-	-	32 859 752	49 308	830 701	11 231
	１００人　以　上	7	7	-	6 982	1 786	5 196	-	-	2 378	1 186	1 192	-	-	22 767 661	917 581	4 738 917	66 845
	卸売業計	367	263	104	3 452	2 115	1 057	169	111	3 417	2 092	1 047	167	111	50 606 596	142 882	5 371 294	-
49	各種商品卸売業	2	-	2	4	-	-	2	2	4	-	-	2	2	X	-	X	-
4911	各種商品卸売業※	-	-	-	-	-	-	-	-	-	-	-	-	-	-	-	-	-
4919	その他の各種商品	2	-	2	4	-	-	2	2	4	-	-	2	2	X	-	X	-
50	繊維・衣服等卸売業	85	57	28	450	207	167	48	28	475	210	191	46	28	1 349 819	2 743	202 879	-
501	繊維品卸売業※	13	7	6	36	18	8	7	3	36	18	8	7	3	61 882	-	17 814	-
5011	生糸・繭卸売業	1	1	-	7	5	2	-	-	7	5	2	-	-	X	-	X	-
5012	繊維原料卸売業※	2	1	1	8	4	3	1	-	8	4	3	1	-	X	-	X	-
5013	糸卸売業	4	2	2	8	5	-	2	1	8	5	-	2	1	10 467	-	5 161	-
5014	織物卸売業※	6	3	3	13	4	3	4	2	13	4	3	4	2	13 761	-	2 229	-
502	衣服・身の回り品卸売業	72	50	22	414	189	159	41	25	439	192	183	39	25	1 287 937	2 743	185 065	-
5021	男子服卸売業	7	5	2	35	17	15	2	1	41	21	17	2	1	138 617	1 500	16 604	-
5022	婦人・子供服卸売業	12	9	3	88	32	48	7	1	86	32	46	7	1	160 561	1 243	25 879	-
5023	下着類卸売業	3	3	-	14	10	4	-	-	14	10	4	-	-	42 718	-	3 038	-
5024	寝具類卸売業	2	1	1	18	3	4	6	5	18	3	4	6	5	X	-	X	-
5025	靴卸売業	4	2	2	13	5	2	2	4	13	5	2	2	4	44 373	-	6 124	-
5026	履物卸売業（靴を除く）	10	3	7	36	14	4	13	5	34	14	4	11	5	46 914	-	7 133	-
5027	かばん・袋物卸売業	9	8	1	91	57	29	2	3	114	56	53	2	3	302 466	-	69 467	-
5029	その他の衣服・身の回り品卸売業	25	19	6	119	51	53	9	6	119	51	53	9	6	X	-	X	-
51	飲食料品卸売業	58	40	18	567	288	234	25	20	563	287	231	25	20	1 647 506	-	37 851	-
511	農畜産物・水産物卸売業	18	11	7	216	107	92	10	7	211	106	88	10	7	717 490	-	6 841	-
5111	米麦卸売業	2	1	1	6	1	1	3	1	6	1	1	3	1	X	-	X	-
5112	雑穀・豆類卸売業	1	-	1	2	-	-	1	1	2	-	-	1	1	X	-	X	-
5113	野菜卸売業	3	1	2	9	2	1	3	3	9	2	1	3	3	16 000	-	290	-
5114	果実卸売業	-	-	-	-	-	-	-	-	-	-	-	-	-	-	-	-	-
5115	食肉卸売業	2	2	-	135	67	68	-	-	131	67	64	-	-	X	-	X	-
5116	生鮮魚介卸売業	4	3	1	32	19	11	1	1	31	18	11	1	1	29 743	-	1 890	-
5119	その他の農畜産物・水産物卸売業	6	4	2	32	18	11	2	1	32	18	11	2	1	218 457	-	381	-
512	食料・飲料卸売業	40	29	11	351	181	142	15	13	352	181	143	15	13	930 016	-	31 010	-
5121	砂糖卸売業	1	-	1	3	-	-	2	1	3	-	-	2	1	X	-	X	-
5122	味そ・しょう油卸売業	-	-	-	-	-	-	-	-	-	-	-	-	-	-	-	-	-
5123	酒類卸売業	2	2	-	10	7	3	-	-	10	7	3	-	-	X	-	X	-
5124	乾物卸売業	5	4	1	36	16	16	2	2	34	15	15	2	2	66 215	-	7 757	-
5125	缶詰・瓶詰食品卸売業※	-	-	-	-	-	-	-	-	-	-	-	-	-	-	-	-	-
5126	菓子・パン類卸売業	10	7	3	204	99	98	3	4	207	100	100	3	4	522 310	-	6 103	-
5127	飲料卸売業（別掲を除く）	1	1	-	18	12	6	-	-	18	12	6	-	-	X	-	X	-
5128	茶類卸売業	3	2	1	9	4	3	1	1	9	4	3	1	1	5 486	-	429	-
5129	その他の食料・飲料卸売業	18	13	5	71	43	16	7	5	71	43	16	7	5	193 300	-	10 520	-
52	建築材料，鉱物材料等卸売業※	57	34	23	397	236	93	42	26	391	231	92	42	26	3 441 139	73 882	195 332	-
521	建築材料卸売業	25	15	10	136	73	31	21	11	134	71	31	21	11	576 612	52 250	27 459	-
5211	木材・竹材卸売業	7	4	3	22	11	4	5	2	22	11	4	5	2	37 552	250	2 890	-
5212	セメント卸売業	1	1	-	9	4	5	-	-	9	4	5	-	-	X	-	X	-
5213	板ガラス卸売業	3	1	2	16	2	1	8	5	16	2	1	8	5	25 409	1 000	2 260	-
5219	その他の建築材料卸売業	14	9	5	89	56	21	8	4	87	54	21	8	4	X	51 000	X	-
522	化学製品卸売業	19	11	8	96	51	26	11	8	92	48	25	11	8	751 299	21 632	12 638	-
5221	塗料卸売業	6	2	4	26	11	5	5	5	26	11	5	5	5	264 806	20 740	6 799	-
5222	染料・顔料卸売業	-	-	-	-	-	-	-	-	-	-	-	-	-	-	-	-	-
5223	油脂・ろう卸売業	-	-	-	-	-	-	-	-	-	-	-	-	-	-	-	-	-
5229	その他の化学製品卸売業	13	9	4	70	40	21	6	3	66	37	20	6	3	486 493	892	5 839	-
523	鉱物・金属材料卸売業	9	7	2	148	107	33	5	3	148	107	33	5	3	2 042 078	-	154 188	-
5231	石油卸売業	-	-	-	-	-	-	-	-	-	-	-	-	-	-	-	-	-
5232	鉱物卸売業※	-	-	-	-	-	-	-	-	-	-	-	-	-	-	-	-	-
5233	鉄鋼卸売業	4	3	1	40	32	3	3	2	40	32	3	3	2	117 750	-	11 976	-
5234	非鉄金属卸売業	5	4	1	108	75	30	2	1	108	75	30	2	1	1 924 328	-	142 212	-
524	再生資源卸売業	4	1	3	17	5	3	5	4	17	5	3	5	4	71 150	-	1 047	-
5241	空瓶・空缶等空容器卸売業	1	1	-	8	5	3	-	-	8	5	3	-	-	X	-	X	-
5242	鉄スクラップ卸売業	1	-	1	2	-	-	1	1	2	-	-	1	1	X	-	X	-
5243	非鉄金属スクラップ卸売業	1	-	1	2	-	-	1	1	2	-	-	1	1	X	-	X	-
5244	古紙卸売業	-	-	-	-	-	-	-	-	-	-	-	-	-	-	-	-	-
5249	その他の再生資源卸売業	1	-	1	5	-	-	3	2	5	-	-	3	2	X	-	X	-
53	機械器具卸売業	47	39	8	1 070	855	191	17	7	1 064	850	190	17	7	40 930 392	56 946	4 427 295	-
531	一般機械器具卸売業	10	9	1	71	38	31	1	1	67	36	29	1	1	175 689	1 560	25 589	-
5311	農業用機械器具卸売業	-	-	-	-	-	-	-	-	-	-	-	-	-	-	-	-	-
5312	建設機械・鉱山機械卸売業	-	-	-	-	-	-	-	-	-	-	-	-	-	-	-	-	-
5313	金属加工機械卸売業	-	-	-	-	-	-	-	-	-	-	-	-	-	-	-	-	-
5314	事務用機械器具卸売業	2	2	-	14	10	4	-	-	14	10	4	-	-	X	-	X	-
5319	その他の一般機械器具卸売業	8	7	1	57	28	27	1	1	53	26	25	1	1	X	1 560	X	-
532	自動車卸売業	4	3	1	25	15	8	2	-	25	15	8	2	-	109 126	-	13 827	-
5321	自動車卸売業※	1	1	-	13	8	5	-	-	13	8	5	-	-	X	-	X	-
5322	自動車部分品・附属品卸売業※	3	2	1	12	7	3	2	-	12	7	3	2	-	X	-	X	-
5323	自動車中古部品卸売業	-	-	-	-	-	-	-	-	-	-	-	-	-	-	-	-	-
533	電気機械器具卸売業	18	17	1	856	737	116	3	-	856	736	117	3	-	39 905 619	54 837	4 357 470	-
5331	家庭用電気機械器具卸売業	4	4	-	315	256	59	-	-	315	256	59	-	-	36 579 591	49 308	3 921 215	-
5332	電気機械器具卸売業※	14	13	1	541	481	57	3	-	541	480	58	3	-	3 326 028	5 529	436 255	-
539	その他の機械器具卸売業	15	10	5	118	65	36	11	6	116	63	36	11	6	739 958	549	30 409	-
5391	輸送用機械器具卸売業※	1	1	-	5	3	2	-	-	5	3	2	-	-	X	X	X	-
5392	精密機械器具卸売業	10	6	4	68	35	23	7	3	68	35	23	7	3	261 133	-	16 837	-
5393	医療用機械器具卸売業※	4	3	1	45	27	11	4	3	43	25	11	4	3	X	X	X	-
54	その他の卸売業	118	93	25	964	529	372	35	28	920	514	343	35	28	X	9 311	X	-
541	家具・建具・じゅう器等卸売業	19	18	1	111	59	51	1	-	102	56	45	1	-	250 059	4 524	77 499	-
5411	家具・建具卸売業	7	7	-	46	27	19	-	-	45	27	18	-	-	173 992	3 064	60 550	-
5412	荒物卸売業	3	2	1	12	5	6	1	-	10	5	4	1	-	9 363	-	2 262	-
5413	畳卸売業	1	1	-	2	1	1	-	-	2	1	1	-	-	X	-	X	-
5414	室内装飾繊維品卸売業	1	1	-	2	1	1	-	-	2	1	1	-	-	X	-	X	-
5415	陶磁器・ガラス器卸売業	1	1	-	2	2	-	-	-	2	2	-	-	-	X	X	X	-
5419	その他のじゅう器卸売業	6	6	-	47	23	24	-	-	41	20	21	-	-	57 406	X	7 324	-

【阿倍野区】

産業分類		事業所数 計	事業所数 法人	事業所数 個人	就業者数（人） 計	就業者数（人） 法人 男	就業者数（人） 法人 女	就業者数（人） 個人 男	就業者数（人） 個人 女	従業者数（人） 計	従業者数（人） 法人 男	従業者数（人） 法人 女	従業者数（人） 個人 男	従業者数（人） 個人 女	年間商品販売額（万円）	その他の収入額（万円）	商品手持額（万円）	売場面積（㎡）
542	医薬品・化粧品等卸売業	27	19	8	274	172	79	12	11	269	171	75	12	11	1 012 418	4 587	130 452	-
5421	医薬品卸売業	3	3	-	70	39	31	-	-	67	39	28	-	-	110 630	-	20 154	-
5422	医療用品卸売業	2	2	-	46	34	12	-	-	46	34	12	-	-	X	X	X	-
5423	化粧品卸売業	21	14	7	156	99	36	11	10	154	98	35	11	10	625 804	X	97 567	-
5424	合成洗剤卸売業	1	-	1	2	-	-	1	1	2	-	-	1	1	X	-	X	-
549	他に分類されない卸売業	72	56	16	579	298	242	22	17	549	287	223	22	17	X	200	X	-
5491	紙・紙製品卸売業	12	9	3	112	61	42	5	4	110	60	41	5	4	236 325	-	31 690	-
5492	金物卸売業	6	3	3	33	17	9	4	3	31	17	7	4	3	173 618	-	22 543	-
5493	肥料・飼料卸売業	2	2	-	12	9	3	-	-	12	9	3	-	-	X	-	X	-
5494	スポーツ用品・娯楽用品等卸売業※	4	4	-	18	13	5	-	-	18	13	5	-	-	74 569	-	6 081	-
5495	たばこ卸売業	-	-	-	-	-	-	-	-	-	-	-	-	-	-	-	-	-
5496	ジュエリー製品卸売業	13	13	-	73	42	31	-	-	70	41	29	-	-	312 271	-	127 713	-
5497	代理商、仲立業	-	-	-	-	-	-	-	-	-	-	-	-	-	-	-	-	-
5499	他に分類されないその他の卸売業	35	25	10	331	156	152	13	10	308	147	138	13	10	1 031 935	200	105 659	-
	小売業計	1 238	477	761	12 604	2 885	7 792	936	991	7 616	2 211	3 544	908	953	21 119 172	1 069 514	1 869 362	141 360
55	各種商品小売業	1	1	-	5 952	1 047	4 905	-	-	1 352	447	905	-	-	X	X	X	X
551	百貨店，総合スーパー	1	1	-	5 952	1 047	4 905	-	-	1 352	447	905	-	-	X	X	X	X
559	その他の各種商品小売業※	-	-	-	-	-	-	-	-	-	-	-	-	-	-	-	-	-
56	織物・衣服・身の回り品小売業	274	124	150	1 129	169	664	115	181	1 008	160	573	109	166	1 250 959	11 405	245 053	18 288
561	呉服・服地・寝具小売業	34	11	23	93	17	34	19	23	93	17	34	19	23	90 304	863	34 631	1 793
5611	呉服・服地小売業	24	9	15	68	14	27	10	17	68	14	27	10	17	68 319	90	30 386	1 121
5612	寝具小売業	10	2	8	25	3	7	9	6	25	3	7	9	6	21 985	773	4 245	672
562	男子服小売業	30	14	16	70	26	14	24	6	64	26	13	19	6	82 951	758	23 133	1 722
563	婦人・子供服小売業	142	64	78	568	66	344	47	111	484	61	281	46	96	597 891	800	93 188	7 508
5631	婦人服小売業	135	64	71	552	66	344	42	100	470	61	281	42	86	588 635	800	91 513	7 294
5632	子供服小売業	7	-	7	16	-	-	5	11	14	-	-	4	10	9 256	-	1 675	214
564	靴・履物小売業	9	5	4	28	8	13	3	4	28	8	13	3	4	39 613	-	8 955	775
5641	靴小売業	9	5	4	28	8	13	3	4	28	8	13	3	4	39 613	-	8 955	775
5642	履物小売業（靴を除く）	-	-	-	-	-	-	-	-	-	-	-	-	-	-	-	-	-
569	その他の織物・衣服等小売業※	59	30	29	370	52	259	22	37	339	48	232	22	37	440 200	8 984	85 146	6 490
5691	かばん・袋物小売業	10	6	4	38	3	24	2	9	34	3	20	2	9	54 448	118	23 064	442
5692	洋品雑貨・小間物小売業	23	11	12	186	27	138	7	14	165	23	121	7	14	221 050	50	45 978	4 096
5699	他に分類されない織物等小売業※	26	13	13	146	22	97	13	14	140	22	91	13	14	164 702	8 816	16 104	1 952
57	飲食料品小売業	420	154	266	2 788	702	1 266	433	387	2 633	676	1 147	426	384	3 273 710	14 295	116 245	26 904
571	各種食料品小売業	15	13	2	596	188	404	4	-	593	185	404	4	-	1 192 428	1 507	24 184	7 735
572	酒小売業	51	19	32	180	64	51	35	30	180	64	51	35	30	322 934	1 499	18 226	2 399
573	食肉小売業	22	4	18	96	25	24	27	20	95	25	24	26	20	238 090	-	8 360	837
5731	食肉小売業（卵,鳥肉を除く）	12	3	9	71	24	23	15	9	71	24	23	15	9	222 601	-	7 530	625
5732	卵・鳥肉小売業	10	1	9	25	1	1	12	11	24	1	1	11	11	15 489	-	830	212
574	鮮魚小売業	24	2	22	58	7	7	23	21	58	7	7	23	21	70 252	-	1 788	866
575	野菜・果実小売業	31	2	29	72	6	5	33	28	72	6	5	33	28	57 862	45	703	745
5751	野菜小売業	19	2	17	47	6	5	19	17	47	6	5	19	17	40 957	45	434	376
5752	果実小売業	12	-	12	25	-	-	14	11	25	-	-	14	11	16 905	-	269	369
576	菓子・パン小売業	73	24	49	390	48	222	64	56	343	44	184	61	54	163 881	-	4 652	3 136
5761	菓子小売業（製造小売）	31	6	25	135	12	52	43	28	122	11	45	40	26	62 872	-	1 489	797
5762	菓子小売業（製造小売でないもの）	22	8	14	83	10	50	9	14	66	10	33	9	14	49 579	-	1 762	1 284
5763	パン小売業（製造小売）	12	5	7	123	18	85	10	10	116	17	79	10	10	20 435	-	661	658
5764	パン小売業（製造小売でないもの）	8	5	3	49	8	35	2	4	39	6	27	2	4	30 995	-	740	397
577	米穀類小売業	28	17	11	77	25	34	10	8	77	25	34	10	8	38 022	294	1 557	1 089
579	その他の飲食料品小売業	176	73	103	1 319	339	519	237	224	1 215	320	438	234	223	1 190 241	10 950	56 775	10 097
5791	コンビニエンス・ストア※	40	26	14	636	184	247	119	86	564	169	190	119	86	654 996	2 096	17 439	4 484
5792	牛乳小売業	11	3	8	40	20	6	6	8	36	17	5	6	8	29 320	-	100	-
5793	飲料小売業（別掲を除く）	11	8	3	104	18	80	2	4	88	17	65	2	4	64 193	-	3 150	729
5794	茶類小売業	10	6	4	22	12	5	3	2	22	12	5	3	2	12 511	430	3 072	244
5795	料理品小売業	54	16	38	280	53	81	68	78	275	53	79	65	78	151 905	200	13 915	1 223
5796	豆腐・かまぼこ等加工食品小売業	16	2	14	42	2	5	17	18	43	3	5	17	18	20 633	-	1 669	456
5797	乾物小売業	9	1	8	15	2	1	4	8	15	2	1	4	8	5 109	-	551	114
5799	他に分類されない飲食料品小売業	25	11	14	180	48	94	18	20	172	47	88	18	19	251 574	8 224	16 879	2 847
58	自動車・自転車小売業	33	12	21	152	90	17	33	12	151	89	17	33	12	305 664	35 595	14 711	1 270
581	自動車小売業	16	7	9	99	66	10	14	9	99	66	10	14	9	272 869	34 531	9 374	255
5811	自動車（新車）小売業	10	5	5	81	60	6	10	5	81	60	6	10	5	246 055	33 784	6 651	-
5812	中古自動車小売業	1	1	-	3	1	2	-	-	3	1	2	-	-	X	-	X	-
5813	自動車部分品・附属品小売業	3	1	2	11	5	2	2	2	11	5	2	2	2	16 450	X	1 180	X
5814	二輪自動車小売業※	2	-	2	4	-	-	2	2	4	-	-	2	2	X	X	X	X
582	自転車小売業	17	5	12	53	24	7	19	3	52	23	7	19	3	32 795	1 064	5 337	1 015
59	家具・じゅう器等小売業※	100	30	70	301	117	52	75	57	290	110	50	73	57	478 309	51 735	54 762	5 557
591	家具・建具等小売業※	33	11	22	76	19	17	27	13	72	16	17	26	13	59 313	2 680	14 104	1 356
5911	家具小売業	12	7	5	29	8	12	5	4	29	8	12	5	4	22 150	2 680	5 046	1 001
5912	建具小売業	5	-	5	11	-	-	8	3	11	-	-	8	3	7 334	-	389	-
5913	畳小売業	11	1	10	23	4	1	12	6	19	1	1	11	6	6 138	-	389	-
5914	宗教用具小売業	5	3	2	13	7	4	2	-	13	7	4	2	-	23 691	-	8 280	355
592	機械器具小売業	48	17	31	185	94	29	37	25	179	90	28	36	25	398 088	48 772	35 896	3 752
5921	電気機械器具小売業	40	14	26	136	63	21	29	23	130	59	20	28	23	327 613	23 681	29 466	3 549
5922	電気事務機械器具小売業	1	-	1	2	-	-	1	1	2	-	-	1	1	X	-	X	X
5929	その他の機械器具小売業	7	3	4	47	31	8	7	1	47	31	8	7	1	X	25 091	X	X
599	その他のじゅう器小売業	19	2	17	40	4	6	11	19	39	4	5	11	19	20 908	283	4 762	449
5991	金物小売業	9	-	9	16	-	-	7	9	16	-	-	7	9	3 476	283	1 244	192
5992	荒物小売業	5	1	4	9	1	1	3	4	9	1	1	3	4	5 064	-	1 899	155
5993	陶磁器・ガラス器小売業	3	-	3	4	-	-	1	3	4	-	-	1	3	X	-	X	X
5999	他に分類されないじゅう器小売業	2	1	1	11	3	5	-	3	10	3	4	-	3	X	-	X	X
60	その他の小売業	410	156	254	2 282	760	888	280	354	2 182	729	852	267	334	X	X	X	X
601	医薬品・化粧品小売業	85	44	41	470	101	257	29	83	447	93	249	29	76	1 106 700	6 666	99 532	6 204
6011	医薬品小売業※	26	10	16	125	38	51	18	18	118	37	45	18	18	337 401	-	29 714	1 915
6012	調剤薬局	32	24	8	217	38	154	3	22	206	35	153	3	15	472 344	6 357	35 132	1 622
6013	化粧品小売業	27	10	17	128	25	52	8	43	123	21	51	8	43	296 955	309	34 686	2 667
602	農耕用品小売業	3	-	3	7	-	-	3	4	7	-	-	3	4	427	X	310	40
6021	農業用機械器具小売業	-	-	-	-	-	-	-	-	-	-	-	-	-	-	-	-	-
6022	苗・種子小売業	2	-	2	6	-	-	3	3	6	-	-	3	3	X	X	X	X
6023	肥料・飼料小売業	1	-	1	1	-	-	-	1	1	-	-	-	1	X	X	X	X
603	燃料小売業	19	13	6	204	160	32	6	6	204	160	32	6	6	594 065	7 010	10 129	177
6031	ガソリンスタンド	13	13	-	192	160	32	-	-	192	160	32	-	-	584 675	6 920	9 418	-
6032	燃料小売業※	6	-	6	12	-	-	6	6	12	-	-	6	6	9 390	90	711	177
604	書籍・文房具小売業	68	37	31	624	206	268	73	77	589	192	247	73	77	668 631	16 612	135 682	5 964
6041	書籍・雑誌小売業	33	25	8	309	105	185	11	8	274	91	164	11	8	466 826	14 698	120 885	4 612
6042	新聞小売業	13	8	5	246	95	53	49	49	246	95	53	49	49	146 657	1 914	2 535	-
6043	紙・文房具小売業	22	4	18	69	6	30	13	20	69	6	30	13	20	55 148	-	12 262	1 352

【阿倍野区】

産業分類		事業所数 計	事業所数 法人	事業所数 個人	就業者数（人） 計	就業者数（人） 法人 男	就業者数（人） 法人 女	就業者数（人） 個人 男	就業者数（人） 個人 女	従業者数（人） 計	従業者数（人） 法人 男	従業者数（人） 法人 女	従業者数（人） 個人 男	従業者数（人） 個人 女	年間商品販売額（万円）	その他の収入額（万円）	商品手持額（万円）	売場面積（㎡）
605	スポーツ用品・がん具等小売業※	25	15	10	211	116	78	9	8	209	110	84	8	7	277 212	4 560	42 475	5 562
6051	スポーツ用品小売業	12	6	6	159	95	52	6	6	158	90	58	5	5	195 330	3 000	32 206	4 535
6052	がん具・娯楽用品小売業	9	6	3	40	16	21	2	1	39	15	21	2	1	68 471	25	7 622	753
6053	楽器小売業	4	3	1	12	5	5	1	1	12	5	5	1	1	13 411	1 535	2 647	274
606	写真機・写真材料小売業	7	-	7	16	-	-	10	6	16	-	-	10	6	8 475	70	4 680	290
607	時計・眼鏡・光学機械小売業	21	11	10	82	34	34	12	2	70	28	28	12	2	112 097	30	15 370	1 175
609	他に分類されない小売業	182	36	146	668	143	219	138	168	640	146	212	126	156	X	X	X	X
6091	たばこ・喫煙具専門小売業	67	1	66	102	1	2	30	69	99	1	2	28	68	92 857	426	11 406	774
6092	花・植木小売業	30	3	27	110	4	17	47	42	93	4	17	40	32	75 905	1 100	7 757	1 529
6093	建築材料小売業	6	-	6	12	-	-	6	6	12	-	-	6	6	1 268	-	297	158
6094	ジュエリー製品小売業	21	12	9	99	25	55	6	13	93	25	49	6	13	X	X	X	X
6095	ペット・ペット用品小売業	6	1	5	16	2	3	4	7	16	2	3	4	7	7 125	-	1 821	218
6096	骨とう品小売業	1	-	1	2	-	-	-	2	2	-	-	-	2	X	-	X	X
6097	中古品小売業※	9	2	7	27	4	7	9	7	27	4	7	9	7	19 216	-	2 457	494
6099	他に分類されないその他の小売業	42	17	25	300	107	135	36	22	298	110	134	33	21	798 892	1 187	115 849	5 944

第３表　市区町村別、従業者規模別及び産業分類（細分類）別の事業所数（法人・個人別）、就業者数（法人・個人男女別）、従業者数（法人・個人男女別）、年間商品販売額、その他の収入額、商品手持額、売場面積

【住吉区】

産業分類	事業所数 計	事業所数 法人	事業所数 個人	就業者数（人） 計	就業者数（人） 法人 男	就業者数（人） 法人 女	就業者数（人） 個人 男	就業者数（人） 個人 女	従業者数（人） 計	従業者数（人） 法人 男	従業者数（人） 法人 女	従業者数（人） 個人 男	従業者数（人） 個人 女	年間商品販売額（万円）	その他の収入額（万円）	商品手持額（万円）	売場面積（㎡）
総数	1 532	606	926	9 290	3 176	3 529	1 152	1 433	9 053	3 105	3 435	1 120	1 393	18 464 635	233 795	1 530 877	74 987
（従業者規模） ２人 以 下	775	112	663	1 313	99	139	542	533	1 215	79	99	526	511	1 152 999	7 218	169 671	19 321
３～ ４人	313	141	172	1 096	253	263	267	313	1 043	253	234	253	303	1 638 088	12 874	314 908	11 112
５～ ９人	230	173	57	1 603	623	604	144	232	1 528	584	575	141	228	3 700 882	37 051	306 184	11 810
１０～ １９人	143	116	27	1 964	861	758	143	202	1 936	844	746	144	202	5 189 726	53 699	335 747	8 124
２０～ ２９人	37	31	6	854	343	372	56	83	862	343	384	56	79	1 427 733	23 928	82 855	3 763
３０～ ４９人	14	14	-	507	253	254	-	-	519	261	258	-	-	995 863	41 907	65 950	1 811
５０～ ９９人	12	11	1	842	380	392	-	70	839	377	392	-	70	2 664 002	5 333	194 173	5 235
１００人 以 上	8	8	-	1 111	364	747	-	-	1 111	364	747	-	-	1 695 342	51 785	61 389	13 811
卸売業計	315	216	99	2 243	1 231	754	145	113	2 211	1 227	748	132	104	9 378 604	17 291	826 133	-
49 各種商品卸売業	-	-	-	-	-	-	-	-	-	-	-	-	-	-	-	-	-
4911 各種商品卸売業※	-	-	-	-	-	-	-	-	-	-	-	-	-	-	-	-	-
4919 その他の各種商品	-	-	-	-	-	-	-	-	-	-	-	-	-	-	-	-	-
50 繊維・衣服等卸売業	67	38	29	371	152	145	37	37	367	151	142	37	37	1 205 195	-	210 493	-
501 繊維品卸売業※	6	3	3	32	13	12	4	3	32	13	12	4	3	103 145	-	40 737	-
5011 生糸・繭卸売業	-	-	-	-	-	-	-	-	-	-	-	-	-	-	-	-	-
5012 繊維原料卸売業※	3	1	2	11	3	3	3	2	11	3	3	3	2	26 779	-	1 325	-
5013 糸卸売業	1	-	1	2	-	-	1	1	2	-	-	1	1	X	-	X	-
5014 織物卸売業※	2	2	-	19	10	9	-	-	19	10	9	-	-	X	-	X	-
502 衣服・身の回り品卸売業	61	35	26	339	139	133	33	34	335	138	130	33	34	1 102 050	-	169 756	-
5021 男子服卸売業	8	6	2	62	37	20	1	4	63	38	20	1	4	190 701	-	54 859	-
5022 婦人・子供服卸売業	14	7	7	87	26	40	12	9	83	26	36	12	9	247 911	-	31 880	-
5023 下着類卸売業	2	-	2	3	-	-	1	2	3	-	-	1	2	X	-	X	-
5024 寝具類卸売業	3	1	2	9	4	3	1	1	9	4	3	1	1	13 868	-	2 478	-
5025 靴卸売業	4	2	2	26	6	15	2	3	25	4	16	2	3	141 099	-	7 471	-
5026 履物卸売業（靴を除く）	1	-	1	1	-	-	1	-	1	-	-	1	-	X	-	X	-
5027 かばん・袋物卸売業	10	5	5	39	11	15	6	7	39	11	15	6	7	97 393	-	13 712	-
5029 その他の衣服・身の回り品卸売業	19	14	5	112	55	40	9	8	112	55	40	9	8	408 676	-	58 636	-
51 飲食料品卸売業	42	29	13	397	194	173	17	13	391	188	173	17	13	1 698 092	3 117	48 447	-
511 農畜産物・水産物卸売業	14	11	3	227	115	105	5	2	222	110	105	5	2	702 114	-	20 837	-
5111 米麦卸売業	-	-	-	-	-	-	-	-	-	-	-	-	-	-	-	-	-
5112 雑穀・豆類卸売業	-	-	-	-	-	-	-	-	-	-	-	-	-	-	-	-	-
5113 野菜卸売業	5	4	1	51	26	22	3	-	46	21	22	3	-	112 154	-	1 440	-
5114 果実卸売業	1	1	-	5	-	5	-	-	5	-	5	-	-	X	-	X	-
5115 食肉卸売業	2	2	-	151	82	69	-	-	151	82	69	-	-	X	-	X	-
5116 生鮮魚介卸売業	2	-	2	4	-	-	2	2	4	-	-	2	2	X	-	X	-
5119 その他の農畜産物・水産物卸売業	4	4	-	16	7	9	-	-	16	7	9	-	-	18 050	-	1 133	-
512 食料・飲料卸売業	28	18	10	170	79	68	12	11	169	78	68	12	11	995 978	3 117	27 610	-
5121 砂糖卸売業	1	1	-	11	8	3	-	-	11	8	3	-	-	X	X	X	-
5122 味そ・しょう油卸売業	-	-	-	-	-	-	-	-	-	-	-	-	-	-	-	-	-
5123 酒類卸売業	2	2	-	16	11	5	-	-	16	11	5	-	-	X	-	X	-
5124 乾物卸売業	4	2	2	12	3	5	2	2	12	3	5	2	2	16 862	-	6 582	-
5125 缶詰・瓶詰食品卸売業※	-	-	-	-	-	-	-	-	-	-	-	-	-	-	-	-	-
5126 菓子・パン類卸売業	7	3	4	35	11	12	6	6	35	11	12	6	6	56 659	X	2 218	-
5127 飲料卸売業（別掲を除く）	1	1	-	7	4	3	-	-	7	4	3	-	-	X	X	X	-
5128 茶類卸売業	2	1	1	3	1	1	1	-	3	1	1	1	-	X	-	X	-
5129 その他の食料・飲料卸売業	11	8	3	86	41	39	3	3	85	40	39	3	3	278 025	X	8 170	-
52 建築材料，鉱物材料等卸売業※	73	52	21	402	231	127	30	14	400	230	127	29	14	1 724 596	3 920	185 332	-
521 建築材料卸売業	33	22	11	179	97	56	17	9	178	96	56	17	9	734 438	177	53 198	-
5211 木材・竹材卸売業	7	4	3	31	13	9	7	2	31	13	9	7	2	72 809	-	14 437	-
5212 セメント卸売業	1	1	-	3	3	-	-	-	3	3	-	-	-	X	-	X	-
5213 板ガラス卸売業	1	-	1	2	-	-	2	-	2	-	-	2	-	X	-	X	-
5219 その他の建築材料卸売業	24	17	7	143	81	47	8	7	142	80	47	8	7	X	177	X	-
522 化学製品卸売業	16	13	3	83	43	34	4	2	83	43	34	4	2	236 491	743	10 090	-
5221 塗料卸売業	4	3	1	13	4	7	1	1	13	4	7	1	1	45 792	-	430	-
5222 染料・顔料卸売業	-	-	-	-	-	-	-	-	-	-	-	-	-	-	-	-	-
5223 油脂・ろう卸売業	-	-	-	-	-	-	-	-	-	-	-	-	-	-	-	-	-
5229 その他の化学製品卸売業	12	10	2	70	39	27	3	1	70	39	27	3	1	190 699	743	9 660	-
523 鉱物・金属材料卸売業	18	16	2	128	89	36	2	1	128	89	36	2	1	735 155	3 000	121 356	-
5231 石油卸売業	6	5	1	35	27	7	1	-	35	27	7	1	-	403 535	3 000	3 225	-
5232 鉱物卸売業※	-	-	-	-	-	-	-	-	-	-	-	-	-	-	-	-	-
5233 鉄鋼卸売業	3	2	1	20	14	4	1	1	20	14	4	1	1	122 678	-	10 737	-
5234 非鉄金属卸売業	9	9	-	73	48	25	-	-	73	48	25	-	-	208 942	-	107 394	-
524 再生資源卸売業	6	1	5	12	2	1	7	2	11	2	1	6	2	18 512	-	688	-
5241 空瓶・空缶等空容器卸売業	-	-	-	-	-	-	-	-	-	-	-	-	-	-	-	-	-
5242 鉄スクラップ卸売業	-	-	-	-	-	-	-	-	-	-	-	-	-	-	-	-	-
5243 非鉄金属スクラップ卸売業	2	-	2	3	-	-	3	-	2	-	-	2	-	X	-	X	-
5244 古紙卸売業	1	1	-	3	2	1	-	-	3	2	1	-	-	X	-	X	-
5249 その他の再生資源卸売業	3	-	3	6	-	-	4	2	6	-	-	4	2	4 499	-	130	-
53 機械器具卸売業	45	35	10	350	254	76	13	7	345	251	74	13	7	1 160 389	6 610	71 227	-
531 一般機械器具卸売業	18	13	5	97	62	27	5	3	97	62	27	5	3	291 202	X	35 621	-
5311 農業用機械器具卸売業	-	-	-	-	-	-	-	-	-	-	-	-	-	-	-	-	-
5312 建設機械・鉱山機械卸売業	2	1	1	15	9	5	1	-	15	9	5	1	-	X	X	X	-
5313 金属加工機械卸売業	-	-	-	-	-	-	-	-	-	-	-	-	-	-	-	-	-
5314 事務用機械器具卸売業	1	1	-	14	8	6	-	-	14	8	6	-	-	X	X	X	-
5319 その他の一般機械器具卸売業	15	11	4	68	45	16	4	3	68	45	16	4	3	202 202	-	30 921	-
532 自動車卸売業	4	2	2	21	8	6	5	2	20	8	5	5	2	X	-	X	-
5321 自動車卸売業※	2	1	1	5	1	1	2	1	5	1	1	2	1	X	-	X	-
5322 自動車部分品・附属品卸売業※	2	1	1	16	7	5	3	1	15	7	4	3	1	X	-	X	-
5323 自動車中古部品卸売業	-	-	-	-	-	-	-	-	-	-	-	-	-	-	-	-	-
533 電気機械器具卸売業	15	12	3	98	63	30	3	2	97	63	29	3	2	549 537	110	8 533	-
5331 家庭用電気機械器具卸売業	2	1	1	6	2	2	1	1	6	2	2	1	1	X	-	X	-
5332 電気機械器具卸売業※	13	11	2	92	61	28	2	1	91	61	27	2	1	X	110	X	-
539 その他の機械器具卸売業	8	8	-	134	121	13	-	-	131	118	13	-	-	X	X	X	-
5391 輸送用機械器具卸売業※	1	1	-	10	7	3	-	-	10	7	3	-	-	X	-	X	-
5392 精密機械器具卸売業	3	3	-	111	107	4	-	-	108	104	4	-	-	238 336	X	20 641	-
5393 医療用機械器具卸売業※	4	4	-	13	7	6	-	-	13	7	6	-	-	15 749	-	374	-
54 その他の卸売業	88	62	26	723	400	233	48	42	708	407	232	36	33	3 590 332	3 644	310 634	-
541 家具・建具・じゅう器等卸売業	13	7	6	192	106	61	14	11	188	106	61	11	10	1 430 091	-	88 365	-
5411 家具・建具卸売業	2	1	1	18	7	6	4	1	18	7	6	4	1	X	-	X	-
5412 荒物卸売業	4	2	2	121	67	42	4	8	121	67	42	4	8	1 270 162	-	63 576	-
5413 畳卸売業	1	-	1	2	-	-	2	-	2	-	-	2	-	X	-	X	-
5414 室内装飾繊維品卸売業	2	2	-	15	8	7	-	-	15	8	7	-	-	X	-	X	-
5415 陶磁器・ガラス器卸売業	3	1	2	19	11	2	4	2	15	11	2	1	1	5 611	-	8 500	-
5419 その他のじゅう器卸売業	1	1	-	17	13	4	-	-	17	13	4	-	-	X	-	X	-

【住吉区】

産業分類	事業所数 計	事業所数 法人	事業所数 個人	就業者数(人) 計	就業者数(人) 法人 男	就業者数(人) 法人 女	就業者数(人) 個人 男	就業者数(人) 個人 女	従業者数(人) 計	従業者数(人) 法人 男	従業者数(人) 法人 女	従業者数(人) 個人 男	従業者数(人) 個人 女	年間商品販売額(万円)	その他の収入額(万円)	商品手持額(万円)	売場面積(㎡)
542 医薬品・化粧品等卸売業	22	17	5	172	102	59	4	7	183	109	63	4	7	685 622	3 537	84 329	-
5421 医薬品卸売業	1	1	-	7	5	2	-	-	7	5	2	-	-	X	-	X	-
5422 医療用品卸売業	1	1	-	8	4	4	-	-	8	4	4	-	-	X	-	X	-
5423 化粧品卸売業	19	14	5	153	90	52	4	7	164	97	56	4	7	564 976	3 537	83 980	-
5424 合成洗剤卸売業	1	1	-	4	3	1	-	-	4	3	1	-	-	X	-	X	-
549 他に分類されない卸売業	53	38	15	359	192	113	30	24	337	192	108	21	16	1 474 619	107	137 940	-
5491 紙・紙製品卸売業	14	12	2	137	94	38	4	1	136	94	37	4	1	624 682	-	31 476	-
5492 金物卸売業	6	4	2	33	19	6	5	3	30	19	6	3	2	88 286	107	9 119	-
5493 肥料・飼料卸売業	-	-	-	-	-	-	-	-	-	-	-	-	-	-	-	-	-
5494 スポーツ用品・娯楽用品等卸売業※	4	3	1	23	13	8	1	1	23	13	8	1	1	183 289	-	6 900	-
5495 たばこ卸売業	-	-	-	-	-	-	-	-	-	-	-	-	-	-	-	-	-
5496 ジュエリー製品卸売業	4	2	2	27	7	15	2	3	27	7	15	2	3	63 925	-	41 080	-
5497 代理商、仲立業	-	-	-	-	-	-	-	-	-	-	-	-	-	-	-	-	-
5499 他に分類されないその他の卸売業	25	17	8	139	59	46	18	16	121	59	42	11	9	514 437	-	49 365	-
小売業計	1 217	390	827	7 047	1 945	2 775	1 007	1 320	6 842	1 878	2 687	988	1 289	9 086 031	216 504	704 744	74 987
55 各種商品小売業	3	3	-	355	120	235	-	-	355	120	235	-	-	657 460	273	25 922	8 163
551 百貨店，総合スーパー	2	2	-	347	118	229	-	-	347	118	229	-	-	X	X	X	X
559 その他の各種商品小売業※	1	1	-	8	2	6	-	-	8	2	6	-	-	X	X	X	X
56 織物・衣服・身の回り品小売業	200	49	151	520	81	147	110	182	500	81	139	106	174	567 340	1 452	129 621	10 352
561 呉服・服地・寝具小売業	27	4	23	61	2	12	22	25	58	2	12	22	22	50 276	930	18 957	1 071
5611 呉服・服地小売業	14	1	13	29	1	1	13	14	29	1	1	13	14	33 881	930	14 717	506
5612 寝具小売業	13	3	10	32	1	11	9	11	29	1	11	9	8	16 395	-	4 240	565
562 男子服小売業	26	6	20	74	19	11	26	18	69	19	11	23	16	95 298	-	25 850	2 620
563 婦人・子供服小売業	102	30	72	256	37	90	39	90	248	37	86	38	87	268 408	300	54 553	4 672
5631 婦人服小売業	91	24	67	219	33	71	36	79	211	33	67	35	76	224 192	300	45 779	3 933
5632 子供服小売業	11	6	5	37	4	19	3	11	37	4	19	3	11	44 216	-	8 774	739
564 靴・履物小売業	14	1	13	28	-	2	10	16	27	-	1	10	16	15 867	-	5 833	556
5641 靴小売業	10	1	9	23	-	2	8	13	22	-	1	8	13	11 979	-	4 683	408
5642 履物小売業（靴を除く）	4	-	4	5	-	-	2	3	5	-	-	2	3	3 888	-	1 150	148
569 その他の織物・衣服等小売業※	31	8	23	101	23	32	13	33	98	23	29	13	33	137 491	222	24 428	1 433
5691 かばん・袋物小売業	5	1	4	10	1	5	-	4	10	1	5	-	4	5 100	-	4 405	272
5692 洋品雑貨・小間物小売業	14	3	11	40	7	6	8	19	40	7	6	8	19	93 644	222	9 695	596
5699 他に分類されない織物等小売業※	12	4	8	51	15	21	5	10	48	15	18	5	10	38 747	-	10 328	565
57 飲食料品小売業	403	131	272	3 276	801	1 487	441	547	3 210	774	1 462	433	541	3 798 239	27 132	103 134	29 282
571 各種食料品小売業	19	18	1	1 050	303	745	1	1	1 050	303	745	1	1	1 882 710	8 609	35 346	11 759
572 酒小売業	62	21	41	200	59	42	54	45	200	59	42	54	45	330 868	1 459	19 393	2 041
573 食肉小売業	14	2	12	55	6	10	25	14	53	6	10	23	14	41 446	-	1 216	458
5731 食肉小売業（卵,鳥肉を除く）	12	1	11	50	5	8	23	14	49	5	8	22	14	X	-	X	X
5732 卵・鳥肉小売業	2	1	1	5	1	2	2	-	4	1	2	1	-	X	-	X	X
574 鮮魚小売業	12	2	10	39	6	11	14	8	36	6	11	12	7	47 974	-	328	396
575 野菜・果実小売業	28	3	25	112	20	32	35	25	110	20	32	33	25	117 102	11	1 013	1 484
5751 野菜小売業	20	3	17	91	20	32	20	19	91	20	32	20	19	97 122	-	714	1 239
5752 果実小売業	8	-	8	21	-	-	15	6	19	-	-	13	6	19 980	11	299	245
576 菓子・パン小売業	65	21	44	516	83	244	56	133	510	83	240	56	131	232 474	2 666	8 626	2 666
5761 菓子小売業（製造小売）	33	13	20	275	63	150	26	36	269	63	146	26	34	120 949	343	6 825	1 448
5762 菓子小売業（製造小売でないもの）	11	4	7	58	9	31	5	13	58	9	31	5	13	X	X	X	X
5763 パン小売業（製造小売）	19	3	16	173	10	56	24	83	173	10	56	24	83	63 819	-	793	550
5764 パン小売業（製造小売でないもの）	2	1	1	10	1	7	1	1	10	1	7	1	1	X	X	X	X
577 米穀類小売業	37	5	32	83	2	10	41	30	83	2	10	41	30	47 484	1 026	3 670	1 171
579 その他の飲食料品小売業	166	59	107	1 221	322	393	215	291	1 168	295	372	213	288	1 098 181	13 361	33 542	9 307
5791 コンビニエンス・ストア※	44	22	22	584	166	154	127	137	570	156	151	127	136	637 310	13 311	22 092	4 802
5792 牛乳小売業	10	2	8	55	20	16	8	11	25	5	2	8	10	25 084	-	785	-
5793 飲料小売業（別掲を除く）	7	2	5	50	23	15	7	5	50	23	15	7	5	87 328	-	3 188	491
5794 茶類小売業	8	1	7	15	1	2	5	7	15	1	2	5	7	3 075	-	326	166
5795 料理品小売業	60	19	41	347	71	135	40	101	345	71	135	39	100	134 932	-	1 232	1 762
5796 豆腐・かまぼこ等加工食品小売業	10	1	9	27	1	1	15	10	26	1	1	14	10	9 179	50	422	228
5797 乾物小売業	2	-	2	4	-	-	2	2	4	-	-	2	2	X	-	X	X
5799 他に分類されない飲食料品小売業	25	12	13	139	40	70	11	18	133	38	66	11	18	X	-	X	X
58 自動車・自転車小売業	48	19	29	224	131	36	37	20	225	131	35	39	20	690 114	85 078	24 643	1 900
581 自動車小売業	28	17	11	183	125	33	17	8	184	125	32	19	8	668 635	82 558	19 019	705
5811 自動車（新車）小売業	13	10	3	139	104	24	8	3	138	104	23	8	3	574 370	81 618	6 145	-
5812 中古自動車小売業	8	4	4	21	10	4	4	3	21	10	4	4	3	74 550	200	8 010	-
5813 自動車部分品・附属品小売業	3	2	1	13	8	4	1	-	13	8	4	1	-	9 215	-	761	283
5814 二輪自動車小売業※	4	1	3	10	3	1	4	2	12	3	1	6	2	10 500	740	4 103	422
582 自転車小売業	20	2	18	41	6	3	20	12	41	6	3	20	12	21 479	2 520	5 624	1 195
59 家具・じゅう器等小売業※	121	42	79	493	208	110	108	67	480	203	109	102	66	690 543	13 652	142 518	6 073
591 家具・建具等小売業※	38	11	27	177	78	44	34	21	176	77	44	34	21	198 964	875	105 543	2 315
5911 家具小売業	14	4	10	38	10	8	9	11	38	10	8	9	11	52 250	875	8 753	2 053
5912 建具小売業	8	4	4	42	28	9	4	1	42	28	9	4	1	58 503	-	2 427	-
5913 畳小売業	10	1	9	21	2	1	14	4	20	1	1	14	4	10 595	-	574	-
5914 宗教用具小売業	6	2	4	76	38	26	7	5	76	38	26	7	5	77 616	-	93 789	262
592 機械器具小売業	63	27	36	261	116	53	58	34	251	114	52	52	33	451 322	12 297	22 935	2 507
5921 電気機械器具小売業	52	19	33	159	49	24	53	33	150	47	24	47	32	236 554	4 052	15 975	2 074
5922 電気事務機械器具小売業	5	3	2	37	24	10	2	1	37	24	10	2	1	120 329	-	1 688	109
5929 その他の機械器具小売業	6	5	1	65	43	19	3	-	64	43	18	3	-	94 439	8 245	5 272	324
599 その他のじゅう器小売業	20	4	16	55	14	13	16	12	53	12	13	16	12	40 257	480	14 040	1 251
5991 金物小売業	14	2	12	30	5	3	13	9	30	5	3	13	9	23 636	480	11 486	811
5992 荒物小売業	3	1	2	13	1	8	2	2	13	1	8	2	2	8 441	-	1 864	396
5993 陶磁器・ガラス器小売業	3	1	2	12	8	2	1	1	10	6	2	1	1	8 180	-	690	44
5999 他に分類されないじゅう器小売業	-	-	-	-	-	-	-	-	-	-	-	-	-	-	-	-	-
60 その他の小売業	442	146	296	2 179	604	760	311	504	2 072	569	707	308	488	2 682 335	88 917	278 906	19 217
601 医薬品・化粧品小売業	114	56	58	650	120	289	34	207	647	120	292	33	202	962 866	1 301	125 823	7 398
6011 医薬品小売業※	25	12	13	136	46	59	7	24	121	44	52	6	19	332 072	66	57 643	3 439
6012 調剤薬局	63	41	22	352	57	213	19	63	364	59	223	19	63	522 928	1 235	46 070	2 641
6013 化粧品小売業	26	3	23	162	17	17	8	120	162	17	17	8	120	107 866	-	22 110	1 318
602 農耕用品小売業	1	-	1	2	-	-	2	-	2	-	-	2	-	X	-	X	X
6021 農業用機械器具小売業	-	-	-	-	-	-	-	-	-	-	-	-	-	-	-	-	-
6022 苗・種子小売業	-	-	-	-	-	-	-	-	-	-	-	-	-	-	-	-	-
6023 肥料・飼料小売業	1	-	1	2	-	-	2	-	2	-	-	2	-	X	-	X	X
603 燃料小売業	17	12	5	128	99	18	7	4	124	97	16	7	4	707 952	3 800	13 672	143
6031 ガソリンスタンド	12	12	-	117	99	18	-	-	113	97	16	-	-	702 972	3 775	13 033	-
6032 燃料小売業※	5	-	5	11	-	-	7	4	11	-	-	7	4	4 980	25	639	143
604 書籍・文房具小売業	64	34	30	775	276	330	95	74	701	244	294	93	70	430 522	72 344	30 624	3 517
6041 書籍・雑誌小売業	26	16	10	258	67	174	8	9	239	65	157	8	9	134 009	51 604	26 562	3 166
6042 新聞小売業	24	14	10	478	196	148	79	55	423	166	129	77	51	255 096	20 590	144	-
6043 紙・文房具小売業	14	4	10	39	13	8	8	10	39	13	8	8	10	41 417	150	3 918	351

【住吉区】

産業分類		事業所数 計	事業所数 法人	事業所数 個人	就業者数（人） 計	就業者数（人） 法人 男	就業者数（人） 法人 女	就業者数（人） 個人 男	就業者数（人） 個人 女	従業者数（人） 計	従業者数（人） 法人 男	従業者数（人） 法人 女	従業者数（人） 個人 男	従業者数（人） 個人 女	年間商品販売額（万円）	その他の収入額（万円）	商品手持額（万円）	売場面積（㎡）
605	スポーツ用品・がん具等小売業※	24	7	17	77	28	13	19	17	77	28	13	20	16	68 681	3 564	13 128	1 265
6051	スポーツ用品小売業	13	3	10	29	10	2	10	7	28	10	2	10	6	32 139	18	7 360	495
6052	がん具・娯楽用品小売業	4	2	2	21	11	8	2	-	21	11	8	2	-	20 320	-	1 970	308
6053	楽器小売業	7	2	5	27	7	3	7	10	28	7	3	8	10	16 222	3 546	3 798	462
606	写真機・写真材料小売業	6	1	5	9	1	-	5	3	9	1	-	5	3	5 558	-	797	105
607	時計・眼鏡・光学機械小売業	21	7	14	51	10	16	17	8	51	10	16	17	8	45 161	400	15 814	1 052
609	他に分類されない小売業	195	29	166	487	70	94	132	191	461	69	76	131	185	X	7 508	X	X
6091	たばこ・喫煙具専門小売業	86	-	86	145	-	-	56	89	142	-	-	55	87	123 219	547	8 484	1 024
6092	花・植木小売業	31	2	29	69	2	2	21	44	66	2	2	21	41	36 467	-	1 811	1 205
6093	建築材料小売業	8	1	7	22	3	1	11	7	22	3	1	11	7	13 349	-	1 071	823
6094	ジュエリー製品小売業	12	6	6	39	6	17	5	11	34	6	13	5	10	27 127	2 904	32 898	429
6095	ペット・ペット用品小売業	8	2	6	21	4	6	4	7	21	4	6	4	7	22 255	1 900	4 670	354
6096	骨とう品小売業	-	-	-	-	-	-	-	-	-	-	-	-	-	-	-	-	-
6097	中古品小売業※	7	1	6	18	4	2	7	5	18	4	2	7	5	14 189	-	9 521	403
6099	他に分類されないその他の小売業	43	17	26	173	51	66	28	28	158	50	52	28	28	X	2 157	X	X

第３表　市区町村別、従業者規模別及び産業分類（細分類）別の事業所数（法人・個人別）、就業者数（法人・個人男女別）、従業者数（法人・個人男女別）、
年間商品販売額、その他の収入額、商品手持額、売場面積

【東住吉区】

産業分類		事業所数 計	事業所数 法人	事業所数 個人	就業者数（人） 計	就業者数（人） 法人 男	就業者数（人） 法人 女	就業者数（人） 個人 男	就業者数（人） 個人 女	従業者数（人） 計	従業者数（人） 法人 男	従業者数（人） 法人 女	従業者数（人） 個人 男	従業者数（人） 個人 女	年間商品販売額（万円）	その他の収入額（万円）	商品手持額（万円）	売場面積（㎡）
	総数	1 968	914	1 054	13 356	6 233	4 316	1 394	1 413	13 246	6 192	4 329	1 361	1 364	52 597 797	335 556	2 640 813	82 052
（従業者規模）	２人　以　下	896	147	749	1 510	142	127	606	635	1 448	136	113	589	610	1 877 404	15 073	216 748	23 018
	３～　４人	427	212	215	1 508	446	332	377	353	1 440	419	315	367	339	2 562 969	17 670	311 688	16 073
	５～　９人	328	265	63	2 192	1 053	737	197	205	2 114	1 031	695	191	197	6 532 806	45 664	375 724	11 544
	１０～　１９人	186	162	24	2 530	1 322	879	185	144	2 523	1 319	877	185	142	8 766 285	84 205	469 064	13 550
	２０～　２９人	67	65	2	1 604	1 012	536	27	29	1 612	1 018	538	27	29	7 183 820	79 949	305 588	4 655
	３０～　４９人	33	32	1	1 231	722	460	2	47	1 236	726	461	2	47	6 875 102	89 370	321 772	1 402
	５０～　９９人	25	25	-	1 869	1 091	778	-	-	1 883	1 097	786	-	-	12 369 505	2 257	611 808	7 425
	１００人　以　上	6	6	-	912	445	467	-	-	990	446	544	-	-	6 429 906	1 368	28 421	4 385
	卸売業計	634	478	156	6 712	4 096	2 221	229	166	6 775	4 102	2 294	217	162	41 941 758	47 292	1 857 089	-
49	各種商品卸売業	1	1	-	10	6	4	-	-	10	6	4	-	-	X	X	-	-
4911	各種商品卸売業※	-	-	-	-	-	-	-	-	-	-	-	-	-	-	-	-	-
4919	その他の各種商品	1	1	-	10	6	4	-	-	10	6	4	-	-	X	X	-	-
50	繊維・衣服等卸売業	77	48	29	493	222	212	30	29	484	218	208	29	29	1 741 883	1 700	187 747	-
501	繊維品卸売業※	11	2	9	27	6	4	10	7	27	6	4	10	7	34 937	-	15 778	-
5011	生糸・繭卸売業	-	-	-	-	-	-	-	-	-	-	-	-	-	-	-	-	-
5012	繊維原料卸売業※	2	1	1	10	5	1	2	2	10	5	1	2	2	X	-	X	-
5013	糸卸売業	1	-	1	2	-	-	1	1	2	-	-	1	1	X	-	X	-
5014	織物卸売業※	8	1	7	15	1	3	7	4	15	1	3	7	4	20 454	-	3 590	-
502	衣服・身の回り品卸売業	66	46	20	466	216	208	20	22	457	212	204	19	22	1 706 946	1 700	171 969	-
5021	男子服卸売業	4	2	2	29	11	14	2	2	29	11	14	2	2	72 438	100	7 100	-
5022	婦人・子供服卸売業	15	12	3	112	42	61	3	6	115	42	64	3	6	362 335	-	42 707	-
5023	下着類卸売業	1	1	-	8	3	5	-	-	7	3	4	-	-	X	-	X	-
5024	寝具類卸売業	3	1	2	5	1	1	1	2	5	1	1	1	2	2 824	-	400	-
5025	靴卸売業	3	-	3	4	-	-	2	2	4	-	-	2	2	3 588	-	1 330	-
5026	履物卸売業（靴を除く）	1	-	1	1	-	-	1	-	1	-	-	1	-	X	-	X	-
5027	かばん・袋物卸売業	16	10	6	111	51	45	7	8	110	51	45	6	8	635 027	-	48 466	-
5029	その他の衣服・身の回り品卸売業	23	20	3	196	108	82	4	2	186	104	76	4	2	X	1 600	X	-
51	飲食料品卸売業	248	222	26	3 872	2 488	1 303	41	40	3 896	2 507	1 312	38	39	28 819 536	21 768	546 379	-
511	農畜産物・水産物卸売業	171	164	7	2 712	1 909	777	16	10	2 738	1 930	786	13	9	24 834 803	21 757	339 224	-
5111	米麦卸売業	-	-	-	-	-	-	-	-	-	-	-	-	-	-	-	-	-
5112	雑穀・豆類卸売業	3	2	1	18	7	9	1	1	30	14	14	1	1	47 800	-	1 808	-
5113	野菜卸売業	37	36	1	894	655	235	2	2	894	655	235	2	2	9 661 654	18 770	31 586	-
5114	果実卸売業	17	17	-	167	129	38	-	-	167	129	38	-	-	1 126 598	-	10 219	-
5115	食肉卸売業	13	10	3	173	108	53	8	4	171	108	53	6	4	1 068 616	360	9 810	-
5116	生鮮魚介卸売業	73	71	2	1 122	793	321	5	3	1 112	787	319	4	2	10 711 789	349	180 595	-
5119	その他の農畜産物・水産物卸売業	28	28	-	338	217	121	-	-	364	237	127	-	-	2 218 346	2 278	105 206	-
512	食料・飲料卸売業	77	58	19	1 160	579	526	25	30	1 158	577	526	25	30	3 984 733	11	207 155	-
5121	砂糖卸売業	1	-	1	3	-	-	2	1	3	-	-	2	1	X	-	X	-
5122	味そ・しょう油卸売業	2	2	-	5	3	2	-	-	5	3	2	-	-	X	-	X	-
5123	酒類卸売業	1	1	-	8	4	4	-	-	8	4	4	-	-	X	-	X	-
5124	乾物卸売業	10	7	3	54	31	17	4	2	54	31	17	4	2	303 309	-	10 554	-
5125	缶詰・瓶詰食品卸売業※	2	2	-	29	13	16	-	-	27	11	16	-	-	X	-	X	-
5126	菓子・パン類卸売業	13	8	5	165	99	45	7	14	165	99	45	7	14	590 884	-	141 362	-
5127	飲料卸売業（別掲を除く）	2	-	2	3	-	-	-	3	3	-	-	-	3	X	-	X	-
5128	茶類卸売業	2	-	2	4	-	-	2	2	4	-	-	2	2	X	-	X	-
5129	その他の食料・飲料卸売業	44	38	6	889	429	442	10	8	889	429	442	10	8	3 013 318	11	50 905	-
52	建築材料，鉱物材料等卸売業※	98	60	38	602	360	142	69	31	596	361	142	64	29	2 331 895	3 765	201 195	-
521	建築材料卸売業	43	28	15	255	145	70	30	10	252	145	70	27	10	775 407	2 795	86 498	-
5211	木材・竹材卸売業	12	7	5	46	23	14	7	2	46	23	14	7	2	135 745	1 227	6 910	-
5212	セメント卸売業	1	1	-	3	1	2	-	-	3	1	2	-	-	X	-	-	-
5213	板ガラス卸売業	4	3	1	19	12	3	4	-	16	12	3	1	-	58 322	-	485	-
5219	その他の建築材料卸売業	26	17	9	187	109	51	19	8	187	109	51	19	8	X	1 568	79 103	-
522	化学製品卸売業	20	12	8	94	64	13	9	8	93	63	13	9	8	263 458	-	10 870	-
5221	塗料卸売業	3	3	-	27	21	6	-	-	27	21	6	-	-	80 960	-	3 600	-
5222	染料・顔料卸売業	-	-	-	-	-	-	-	-	-	-	-	-	-	-	-	-	-
5223	油脂・ろう卸売業	-	-	-	-	-	-	-	-	-	-	-	-	-	-	-	-	-
5229	その他の化学製品卸売業	17	9	8	67	43	7	9	8	66	42	7	9	8	182 498	-	7 270	-
523	鉱物・金属材料卸売業	24	15	9	195	121	51	14	9	195	123	51	14	7	1 142 692	970	98 212	-
5231	石油卸売業	5	4	1	30	23	5	1	1	30	23	5	1	1	X	670	X	-
5232	鉱物卸売業※	2	1	1	9	4	3	1	1	9	4	3	1	1	X	-	X	-
5233	鉄鋼卸売業	10	6	4	103	65	25	7	6	103	67	25	7	4	792 619	300	74 953	-
5234	非鉄金属卸売業	7	4	3	53	29	18	5	1	53	29	18	5	1	163 350	-	15 679	-
524	再生資源卸売業	11	5	6	58	30	8	16	4	56	30	8	14	4	150 338	-	5 615	-
5241	空瓶・空缶等空容器卸売業	2	1	1	4	2	-	1	1	4	2	-	1	1	X	-	X	-
5242	鉄スクラップ卸売業	2	1	1	28	18	6	4	-	28	18	6	4	-	X	-	X	-
5243	非鉄金属スクラップ卸売業	6	2	4	20	5	1	11	3	18	5	1	9	3	99 548	-	4 840	-
5244	古紙卸売業	1	1	-	6	5	1	-	-	6	5	1	-	-	X	-	X	-
5249	その他の再生資源卸売業	-	-	-	-	-	-	-	-	-	-	-	-	-	-	-	-	-
53	機械器具卸売業	77	58	19	595	391	153	34	17	593	391	151	34	17	2 756 523	15 828	285 755	-
531	一般機械器具卸売業	23	14	9	155	80	46	18	11	153	79	45	18	11	487 125	2 564	78 764	-
5311	農業用機械器具卸売業	1	1	-	3	2	1	-	-	3	2	1	-	-	X	-	X	-
5312	建設機械・鉱山機械卸売業	1	-	1	4	-	-	2	2	4	-	-	2	2	X	-	X	-
5313	金属加工機械卸売業	3	3	-	14	10	4	-	-	13	9	4	-	-	32 000	-	150	-
5314	事務用機械器具卸売業	2	2	-	14	6	8	-	-	14	6	8	-	-	X	-	X	-
5319	その他の一般機械器具卸売業	16	8	8	120	62	33	16	9	119	62	32	16	9	430 453	2 564	77 278	-
532	自動車卸売業	20	15	5	141	100	31	8	2	141	100	31	8	2	711 936	12 914	46 132	-
5321	自動車卸売業※	5	4	1	35	28	5	2	-	35	28	5	2	-	X	12 914	X	-
5322	自動車部分品・附属品卸売業※	14	10	4	100	69	23	6	2	100	69	23	6	2	520 916	-	41 664	-
5323	自動車中古部品卸売業	1	1	-	6	3	3	-	-	6	3	3	-	-	X	-	X	-
533	電気機械器具卸売業	22	19	3	230	170	51	6	3	231	171	51	6	3	1 214 994	-	100 472	-
5331	家庭用電気機械器具卸売業	7	5	2	150	110	33	5	2	150	110	33	5	2	920 045	-	74 622	-
5332	電気機械器具卸売業※	15	14	1	80	60	18	1	1	81	61	18	1	1	294 949	-	25 850	-
539	その他の機械器具卸売業	12	10	2	69	41	25	2	1	68	41	24	2	1	342 468	350	60 387	-
5391	輸送用機械器具卸売業※	2	1	1	9	5	2	1	1	9	5	2	1	1	X	-	X	-
5392	精密機械器具卸売業	5	5	-	22	13	9	-	-	21	13	8	-	-	X	350	X	-
5393	医療用機械器具卸売業※	5	4	1	38	23	14	1	-	38	23	14	1	-	184 018	-	13 407	-
54	その他の卸売業	133	89	44	1 140	629	407	55	49	1 196	619	477	52	48	X	X	636 013	-
541	家具・建具・じゅう器等卸売業	27	17	10	255	150	85	14	6	250	147	85	12	6	1 826 393	1 695	277 761	-
5411	家具・建具卸売業	11	7	4	77	55	12	7	3	74	52	12	7	3	391 688	1 695	22 290	-
5412	荒物卸売業	6	4	2	51	31	17	2	1	51	31	17	2	1	236 080	-	15 398	-
5413	畳卸売業	3	-	3	5	-	-	4	1	3	-	-	2	1	221	-	57	-
5414	室内装飾繊維品卸売業	-	-	-	-	-	-	-	-	-	-	-	-	-	-	-	-	-
5415	陶磁器・ガラス器卸売業	2	2	-	110	59	51	-	-	110	59	51	-	-	X	-	X	-
5419	その他のじゅう器卸売業	5	4	1	12	5	5	1	1	12	5	5	1	1	X	-	X	-

【東住吉区】

産業分類		事業所数 計	法人	個人	就業者数（人） 計	法人 男	法人 女	個人 男	個人 女	従業者数（人） 計	法人 男	法人 女	個人 男	個人 女	年間商品販売額（万円）	その他の収入額（万円）	商品手持額（万円）	売場面積（㎡）
542	医薬品・化粧品等卸売業	17	15	2	230	150	77	2	1	222	147	72	2	1	1 270 520	569	142 594	-
5421	医薬品卸売業	4	4	-	64	53	11	-	-	63	53	10	-	-	405 672	-	499	-
5422	医療用品卸売業	4	3	1	30	19	10	1	-	30	19	10	1	-	X	569	X	-
5423	化粧品卸売業	8	8	-	134	78	56	-	-	127	75	52	-	-	725 469	-	136 409	-
5424	合成洗剤卸売業	1	-	1	2	-	-	1	1	2	-	-	1	1	X	-	X	-
549	他に分類されない卸売業	89	57	32	655	329	245	39	42	724	325	320	38	41	X	X	215 658	-
5491	紙・紙製品卸売業	14	9	5	68	34	16	5	13	68	34	16	5	13	184 290	-	5 960	-
5492	金物卸売業	5	3	2	53	25	23	3	2	131	26	100	3	2	502 505	-	11 933	-
5493	肥料・飼料卸売業	1	1	-	14	10	4	-	-	14	10	4	-	-	X	-	X	-
5494	スポーツ用品・娯楽用品等卸売業※	19	10	9	245	131	96	14	4	244	130	96	14	4	1 391 050	-	131 627	-
5495	たばこ卸売業	-	-	-	-	-	-	-	-	-	-	-	-	-	-	-	-	-
5496	ジュエリー製品卸売業	3	2	1	10	5	4	1	-	10	5	4	1	-	25 286	-	6 440	-
5497	代理商、仲立業	1	-	1	1	-	-	-	1	1	-	-	-	1	-	X	-	-
5499	他に分類されないその他の卸売業	46	32	14	264	124	102	16	22	256	120	100	15	21	893 195	407	X	-
	小売業計	1 334	436	898	6 644	2 137	2 095	1 165	1 247	6 471	2 090	2 035	1 144	1 202	10 656 039	288 264	783 724	82 052
55	各種商品小売業	1	-	1	12	-	-	10	2	12	-	-	10	2	X	-	X	X
551	百貨店，総合スーパー	-	-	-	-	-	-	-	-	-	-	-	-	-	-	-	-	-
559	その他の各種商品小売業※	1	-	1	12	-	-	10	2	12	-	-	10	2	X	-	X	X
56	織物・衣服・身の回り品小売業	223	63	160	626	116	178	135	197	606	112	167	133	194	588 289	540	151 031	13 609
561	呉服・服地・寝具小売業	30	6	24	81	9	12	29	31	77	7	10	29	31	51 788	120	23 619	1 478
5611	呉服・服地小売業	21	3	18	55	4	4	22	25	54	4	3	22	25	36 301	20	19 851	739
5612	寝具小売業	9	3	6	26	5	8	7	6	23	3	7	7	6	15 487	100	3 768	739
562	男子服小売業	26	9	17	69	19	20	17	13	69	19	20	17	13	78 619	20	32 405	1 796
563	婦人・子供服小売業	111	32	79	320	65	102	51	102	306	63	95	49	99	344 300	105	63 602	8 261
5631	婦人服小売業	100	27	73	278	59	81	44	94	264	57	74	42	91	303 145	80	55 828	7 438
5632	子供服小売業	11	5	6	42	6	21	7	8	42	6	21	7	8	41 155	25	7 774	823
564	靴・履物小売業	14	2	12	45	6	7	16	16	45	6	7	16	16	33 497	-	7 247	585
5641	靴小売業	11	2	9	38	6	7	13	12	38	6	7	13	12	24 149	-	5 809	516
5642	履物小売業（靴を除く）	3	-	3	7	-	-	3	4	7	-	-	3	4	9 348	-	1 438	69
569	その他の織物・衣服等小売業※	42	14	28	111	17	37	22	35	109	17	35	22	35	80 085	295	24 158	1 489
5691	かばん・袋物小売業	6	2	4	13	3	2	5	3	13	3	2	5	3	6 322	64	1 812	144
5692	洋品雑貨・小間物小売業	20	7	13	59	6	25	10	18	59	6	25	10	18	37 320	231	12 914	752
5699	他に分類されない織物等小売業※	16	5	11	39	8	10	7	14	37	8	8	7	14	36 443	-	9 432	593
57	飲食料品小売業	486	148	338	3 474	1 023	1 328	556	567	3 410	1 013	1 303	547	547	5 236 144	7 682	174 470	36 374
571	各種食料品小売業	18	15	3	916	278	605	15	18	880	274	573	15	18	1 640 391	1 499	42 300	12 837
572	酒小売業	75	18	57	203	43	26	74	60	202	43	26	74	59	404 171	1 417	38 682	4 432
573	食肉小売業	32	6	26	112	20	10	41	41	110	20	10	40	40	135 884	-	1 386	1 389
5731	食肉小売業（卵,鳥肉を除く）	23	4	19	85	15	7	33	30	85	15	7	33	30	117 075	-	1 237	911
5732	卵・鳥肉小売業	9	2	7	27	5	3	8	11	25	5	3	7	10	18 809	-	149	478
574	鮮魚小売業	26	9	17	138	49	35	29	25	131	48	35	26	22	496 420	380	4 226	1 492
575	野菜・果実小売業	24	2	22	79	7	9	28	35	78	7	9	28	34	69 380	-	445	709
5751	野菜小売業	14	1	13	51	5	4	20	22	51	5	4	20	22	49 349	-	334	427
5752	果実小売業	10	1	9	28	2	5	8	13	27	2	5	8	12	20 031	-	111	282
576	菓子・パン小売業	68	26	42	297	51	109	46	91	282	52	109	41	80	153 001	779	4 983	2 236
5761	菓子小売業（製造小売）	33	11	22	162	38	45	25	54	147	39	45	20	43	69 028	15	2 690	889
5762	菓子小売業（製造小売でないもの）	18	8	10	51	3	26	8	14	51	3	26	8	14	51 607	120	1 349	698
5763	パン小売業（製造小売）	11	5	6	61	7	25	10	19	61	7	25	10	19	22 160	-	665	534
5764	パン小売業（製造小売でないもの）	6	2	4	23	3	13	3	4	23	3	13	3	4	10 206	644	279	115
577	米穀類小売業	57	2	55	115	2	2	61	50	115	2	2	61	50	91 929	1 009	14 586	2 076
579	その他の飲食料品小売業	186	70	116	1 614	573	532	262	247	1 612	567	539	262	244	2 244 968	2 598	67 862	11 203
5791	コンビニエンス・ストア※	32	14	18	492	116	126	139	111	490	116	126	139	109	470 051	1 537	15 898	3 543
5792	牛乳小売業	11	1	10	44	8	13	11	12	45	8	13	12	12	20 649	-	146	-
5793	飲料小売業（別掲を除く）	21	10	11	144	94	32	9	9	136	87	31	9	9	729 941	-	14 429	943
5794	茶類小売業	9	1	8	17	1	1	9	6	17	1	1	9	6	11 097	57	1 540	273
5795	料理品小売業	61	25	36	447	151	179	56	61	454	152	187	55	60	411 701	12	12 970	1 945
5796	豆腐・かまぼこ等加工食品小売業	19	3	16	63	5	16	22	20	63	5	16	22	20	30 864	-	811	428
5797	乾物小売業	6	1	5	9	1	1	2	5	9	1	1	2	5	7 765	913	240	169
5799	他に分類されない飲食料品小売業	27	15	12	398	197	164	14	23	398	197	164	14	23	562 900	79	21 828	3 902
58	自動車・自転車小売業	64	33	31	358	263	41	37	17	351	259	39	36	17	1 311 888	186 975	60 431	3 114
581	自動車小売業	41	27	14	318	251	38	18	11	311	247	36	17	11	1 277 192	185 326	56 862	1 517
5811	自動車（新車）小売業	18	15	3	254	212	33	5	4	248	208	31	5	4	1 154 660	177 417	32 807	-
5812	中古自動車小売業	6	4	2	16	13	-	2	1	16	13	-	2	1	33 635	722	5 585	-
5813	自動車部分品・附属品小売業	6	5	1	16	12	3	1	-	16	12	3	1	-	24 600	440	7 597	414
5814	二輪自動車小売業※	11	3	8	32	14	2	10	6	31	14	2	9	6	64 297	6 747	10 873	1 103
582	自転車小売業	23	6	17	40	12	3	19	6	40	12	3	19	6	34 696	1 649	3 569	1 597
59	家具・じゅう器等小売業※	146	50	96	529	224	101	129	75	509	214	96	126	73	1 442 785	50 552	153 994	10 190
591	家具・建具等小売業※	42	9	33	108	25	25	38	20	107	25	25	37	20	97 600	1 953	17 511	4 107
5911	家具小売業	15	5	10	54	17	19	10	8	53	17	19	9	8	65 018	1 953	10 317	3 673
5912	建具小売業	4	-	4	4	-	-	4	-	4	-	-	4	-	1 499	-	160	-
5913	畳小売業	17	-	17	33	-	-	23	10	33	-	-	23	10	11 508	-	761	-
5914	宗教用具小売業	6	4	2	17	8	6	1	2	17	8	6	1	2	19 575	-	6 273	434
592	機械器具小売業	70	30	40	315	160	53	65	37	297	150	48	64	35	1 207 593	48 499	113 750	3 649
5921	電気機械器具小売業	50	19	31	195	82	32	52	29	180	75	27	51	27	409 889	6 599	101 830	3 100
5922	電気事務機械器具小売業	5	3	2	21	11	5	2	3	21	11	5	2	3	18 827	-	2 350	99
5929	その他の機械器具小売業	15	8	7	99	67	16	11	5	96	64	16	11	5	778 877	41 900	9 570	450
599	その他のじゅう器小売業	34	11	23	106	39	23	26	18	105	39	23	25	18	137 592	100	22 733	2 434
5991	金物小売業	21	4	17	60	19	8	21	12	60	19	8	21	12	65 197	100	11 948	1 111
5992	荒物小売業	8	5	3	34	16	12	1	5	34	16	12	1	5	66 341	-	9 135	1 174
5993	陶磁器・ガラス器小売業	3	-	3	5	-	-	4	1	4	-	-	3	1	X	-	X	X
5999	他に分類されないじゅう器小売業	2	2	-	7	4	3	-	-	7	4	3	-	-	X	-	X	X
60	その他の小売業	414	142	272	1 645	511	447	298	389	1 583	492	430	292	369	X	42 515	X	X
601	医薬品・化粧品小売業	81	40	41	356	76	167	39	74	337	73	160	39	65	632 881	10 248	82 966	4 893
6011	医薬品小売業※	35	17	18	143	39	59	24	21	133	37	52	24	20	297 343	187	44 991	2 256
6012	調剤薬局	32	21	11	176	33	103	8	32	172	32	103	8	29	289 812	10 011	29 601	1 812
6013	化粧品小売業	14	2	12	37	4	5	7	21	32	4	5	7	16	45 726	50	8 374	825
602	農耕用品小売業	1	1	-	4	3	1	-	-	4	3	1	-	-	X	-	X	X
6021	農業用機械器具小売業	1	1	-	4	3	1	-	-	4	3	1	-	-	X	-	X	X
6022	苗・種子小売業	-	-	-	-	-	-	-	-	-	-	-	-	-	-	-	-	-
6023	肥料・飼料小売業	-	-	-	-	-	-	-	-	-	-	-	-	-	-	-	-	-
603	燃料小売業	24	18	6	125	103	7	13	2	125	102	8	13	2	449 355	7 453	17 991	X
6031	ガソリンスタンド	22	18	4	122	103	7	11	1	122	102	8	11	1	X	X	X	-
6032	燃料小売業※	2	-	2	3	-	-	2	1	3	-	-	2	1	X	X	X	X
604	書籍・文房具小売業	65	26	39	507	196	114	86	111	500	193	110	86	111	377 636	19 985	23 048	2 581
6041	書籍・雑誌小売業	27	9	18	94	36	21	16	21	87	33	17	16	21	84 992	62	17 799	2 139
6042	新聞小売業	21	14	7	372	156	90	52	74	372	156	90	52	74	261 933	19 878	1 384	-
6043	紙・文房具小売業	17	3	14	41	4	3	18	16	41	4	3	18	16	30 711	45	3 865	442

【東住吉区】

産業分類		事業所数 計	事業所数 法人	事業所数 個人	就業者数（人） 計	就業者数（人） 法人 男	就業者数（人） 法人 女	就業者数（人） 個人 男	就業者数（人） 個人 女	従業者数（人） 計	従業者数（人） 法人 男	従業者数（人） 法人 女	従業者数（人） 個人 男	従業者数（人） 個人 女	年間商品販売額（万円）	その他の収入額（万円）	商品手持額（万円）	売場面積（㎡）
605	スポーツ用品・がん具等小売業※	31	7	24	81	21	14	23	23	76	16	14	23	23	70 518	2 600	16 802	1 869
6051	スポーツ用品小売業	15	3	12	35	3	11	13	8	35	3	11	13	8	36 856	1 100	7 981	777
6052	がん具・娯楽用品小売業	11	3	8	35	16	3	7	9	30	11	3	7	9	29 540	-	5 866	943
6053	楽器小売業	5	1	4	11	2	-	3	6	11	2	-	3	6	4 122	1 500	2 955	149
606	写真機・写真材料小売業	7	5	2	26	10	9	6	1	26	10	9	6	1	12 400	-	968	182
607	時計・眼鏡・光学機械小売業	23	10	13	78	20	34	14	10	78	20	34	14	10	68 821	6	39 264	1 809
609	他に分類されない小売業	182	35	147	468	82	101	117	168	437	75	94	111	157	438 632	2 223	61 789	7 229
6091	たばこ・喫煙具専門小売業	84	6	78	124	8	4	35	77	124	8	4	35	77	110 170	300	10 311	1 264
6092	花・植木小売業	28	7	21	118	33	23	28	34	97	28	17	26	26	66 551	1 300	2 671	1 958
6093	建築材料小売業	5	-	5	18	-	-	10	8	12	-	-	7	5	6 578	-	420	459
6094	ジュエリー製品小売業	7	4	3	25	5	15	2	3	25	5	15	2	3	38 856	196	29 669	340
6095	ペット・ペット用品小売業	11	1	10	35	5	11	7	12	35	5	11	7	12	36 858	-	2 298	1 007
6096	骨とう品小売業	1	-	1	2	-	-	1	1	2	-	-	1	1	X	-	X	X
6097	中古品小売業※	6	1	5	11	1	1	4	5	11	1	1	4	5	1 921	3	1 258	194
6099	他に分類されないその他の小売業	40	16	24	135	30	47	30	28	131	28	46	29	28	X	424	X	X

第３表　市区町村別、従業者規模別及び産業分類（細分類）別の事業所数（法人・個人別）、就業者数（法人・個人男女別）、従業者数（法人・個人男女別）、年間商品販売額、その他の収入額、商品手持額、売場面積

【西成区】

産業分類		事業所数 計	事業所数 法人	事業所数 個人	就業者数（人） 計	就業者数（人） 法人 男	就業者数（人） 法人 女	就業者数（人） 個人 男	就業者数（人） 個人 女	従業者数（人） 計	従業者数（人） 法人 男	従業者数（人） 法人 女	従業者数（人） 個人 男	従業者数（人） 個人 女	年間商品販売額（万円）	その他の収入額（万円）	商品手持額（万円）	売場面積（㎡）
	総数	1 761	578	1 183	9 984	4 006	3 122	1 483	1 373	9 745	3 915	3 036	1 447	1 347	49 086 879	286 192	1 681 334	94 724
（従業者規模）	２人 以 下	1 005	117	888	1 668	119	124	721	704	1 578	96	87	703	692	1 371 363	11 343	220 908	24 809
	３～ ４人	359	142	217	1 246	283	223	370	370	1 217	278	217	362	360	1 953 493	24 773	206 331	11 193
	５～ ９人	220	163	57	1 465	636	485	189	155	1 420	609	470	186	155	3 851 850	21 915	325 449	9 993
	１０～ １９人	105	86	19	1 452	735	439	159	119	1 445	738	435	157	115	5 831 886	81 968	327 015	7 814
	２０～ ２９人	34	33	1	830	469	339	11	11	813	457	334	11	11	2 668 127	55 281	53 177	1 787
	３０～ ４９人	18	17	1	718	425	246	33	14	697	420	235	28	14	5 437 252	66 591	305 658	2 628
	５０～ ９９人	12	12	-	786	407	379	-	-	756	385	371	-	-	2 136 711	3 500	69 147	9 914
	１００人 以 上	8	8	-	1 819	932	887	-	-	1 819	932	887	-	-	25 836 197	20 821	173 649	26 586
	卸売業計	337	198	139	3 129	1 766	905	294	164	3 048	1 726	892	273	157	37 752 981	25 621	782 309	-
49	各種商品卸売業	2	1	1	7	2	1	4	-	6	2	1	3	-	X	X	X	-
4911	各種商品卸売業※	-	-	-	-	-	-	-	-	-	-	-	-	-	-	-	-	-
4919	その他の各種商品	2	1	1	7	2	1	4	-	6	2	1	3	-	X	X	X	-
50	繊維・衣服等卸売業	52	29	23	335	168	94	42	31	335	168	94	42	31	1 766 268	1 750	217 720	-
501	繊維品卸売業※	6	4	2	26	9	9	4	4	26	9	9	4	4	48 604	-	17 875	-
5011	生糸・繭卸売業	-	-	-	-	-	-	-	-	-	-	-	-	-	-	-	-	-
5012	繊維原料卸売業※	1	-	1	7	-	-	3	4	7	-	-	3	4	X	-	X	-
5013	糸卸売業	4	3	1	14	7	6	1	-	14	7	6	1	-	X	-	X	-
5014	織物卸売業※	1	1	-	5	2	3	-	-	5	2	3	-	-	X	-	X	-
502	衣服・身の回り品卸売業	46	25	21	309	159	85	38	27	309	159	85	38	27	1 717 664	1 750	199 845	-
5021	男子服卸売業	1	1	-	8	4	4	-	-	8	4	4	-	-	X	-	X	-
5022	婦人・子供服卸売業	4	1	3	22	11	7	2	2	22	11	7	2	2	58 532	-	31 700	-
5023	下着類卸売業	2	-	2	6	-	-	1	5	6	-	-	1	5	X	-	X	-
5024	寝具類卸売業	-	-	-	-	-	-	-	-	-	-	-	-	-	-	-	-	-
5025	靴卸売業	26	15	11	205	108	55	25	17	205	108	55	25	17	1 459 423	1 750	141 908	-
5026	履物卸売業（靴を除く）	2	1	1	6	1	1	4	-	6	1	1	4	-	X	-	X	-
5027	かばん・袋物卸売業	1	-	1	2	-	-	2	-	2	-	-	2	-	X	-	X	-
5029	その他の衣服・身の回り品卸売業	10	7	3	60	35	18	4	3	60	35	18	4	3	175 509	-	24 274	-
51	飲食料品卸売業	77	40	37	1 500	814	519	109	58	1 482	806	516	102	58	28 718 709	4 676	115 516	-
511	農畜産物・水産物卸売業	43	17	26	365	167	60	90	48	360	167	62	83	48	2 291 237	977	65 359	-
5111	米麦卸売業	2	1	1	17	15	-	1	1	17	15	-	1	1	X	-	X	-
5112	雑穀・豆類卸売業	1	-	1	4	-	-	2	2	4	-	-	2	2	X	-	X	-
5113	野菜卸売業	3	1	2	20	13	2	4	1	20	13	2	4	1	6 232	-	402	-
5114	果実卸売業	1	1	-	3	3	-	-	-	3	3	-	-	-	X	-	X	-
5115	食肉卸売業	28	11	17	294	127	54	78	35	289	127	56	71	35	2 151 725	977	62 984	-
5116	生鮮魚介卸売業	5	3	2	20	9	4	2	5	20	9	4	2	5	45 780	-	812	-
5119	その他の農畜産物・水産物卸売業	3	-	3	7	-	-	3	4	7	-	-	3	4	7 700	-	310	-
512	食料・飲料卸売業	34	23	11	1 135	647	459	19	10	1 122	639	454	19	10	26 427 472	3 699	50 157	-
5121	砂糖卸売業	-	-	-	-	-	-	-	-	-	-	-	-	-	-	-	-	-
5122	味そ・しょう油卸売業	-	-	-	-	-	-	-	-	-	-	-	-	-	-	-	-	-
5123	酒類卸売業	4	4	-	101	76	25	-	-	101	76	25	-	-	1 963 732	3 500	25 173	-
5124	乾物卸売業	-	-	-	-	-	-	-	-	-	-	-	-	-	-	-	-	-
5125	缶詰・瓶詰食品卸売業※	1	1	-	5	2	3	-	-	6	3	3	-	-	X	X	X	-
5126	菓子・パン類卸売業	11	5	6	140	34	84	14	8	140	34	84	14	8	228 510	84	5 531	-
5127	飲料卸売業（別掲を除く）	-	-	-	-	-	-	-	-	-	-	-	-	-	-	-	-	-
5128	茶類卸売業	-	-	-	-	-	-	-	-	-	-	-	-	-	-	-	-	-
5129	その他の食料・飲料卸売業	18	13	5	889	535	347	5	2	875	526	342	5	2	X	X	X	-
52	建築材料，鉱物材料等卸売業※	92	59	33	601	398	111	64	28	564	374	105	57	28	3 494 534	4 479	186 398	-
521	建築材料卸売業	34	26	8	174	115	39	13	7	170	112	39	12	7	671 164	652	41 193	-
5211	木材・竹材卸売業	10	7	3	33	16	8	5	4	33	16	8	5	4	141 793	112	18 829	-
5212	セメント卸売業	1	1	-	5	3	2	-	-	5	3	2	-	-	X	X	X	-
5213	板ガラス卸売業	3	2	1	7	3	2	1	1	7	3	2	1	1	4 660	-	345	-
5219	その他の建築材料卸売業	20	16	4	129	93	27	7	2	125	90	27	6	2	X	X	X	-
522	化学製品卸売業	16	12	4	123	84	28	6	5	122	84	27	6	5	867 861	500	11 750	-
5221	塗料卸売業	6	4	2	23	16	3	2	2	23	16	3	2	2	64 265	-	2 614	-
5222	染料・顔料卸売業	-	-	-	-	-	-	-	-	-	-	-	-	-	-	-	-	-
5223	油脂・ろう卸売業	-	-	-	-	-	-	-	-	-	-	-	-	-	-	-	-	-
5229	その他の化学製品卸売業	10	8	2	100	68	25	4	3	99	68	24	4	3	803 596	500	9 136	-
523	鉱物・金属材料卸売業	25	18	7	241	185	41	9	6	215	164	36	9	6	1 367 242	3 327	111 229	-
5231	石油卸売業	7	4	3	35	22	7	4	2	35	22	7	4	2	228 346	-	1 552	-
5232	鉱物卸売業※	2	2	-	12	9	3	-	-	12	9	3	-	-	X	-	X	-
5233	鉄鋼卸売業	11	8	3	163	132	24	4	3	137	111	19	4	3	933 367	2 907	84 203	-
5234	非鉄金属卸売業	5	4	1	31	22	7	1	1	31	22	7	1	1	X	420	X	-
524	再生資源卸売業	17	3	14	63	14	3	36	10	57	14	3	30	10	588 267	-	22 226	-
5241	空瓶・空缶等空容器卸売業	3	1	2	15	4	-	9	2	15	4	-	9	2	69 753	-	1 940	-
5242	鉄スクラップ卸売業	5	1	4	14	2	2	8	2	14	2	2	8	2	232 073	-	387	-
5243	非鉄金属スクラップ卸売業	6	1	5	24	8	1	11	4	20	8	1	7	4	283 491	-	19 819	-
5244	古紙卸売業	3	-	3	10	-	-	8	2	8	-	-	6	2	2 950	-	80	-
5249	その他の再生資源卸売業	-	-	-	-	-	-	-	-	-	-	-	-	-	-	-	-	-
53	機械器具卸売業	45	31	14	309	193	84	21	11	303	189	83	20	11	1 794 328	8 937	55 988	-
531	一般機械器具卸売業	20	13	7	143	86	39	11	7	144	88	39	10	7	809 274	40	28 532	-
5311	農業用機械器具卸売業	-	-	-	-	-	-	-	-	-	-	-	-	-	-	-	-	-
5312	建設機械・鉱山機械卸売業	1	-	1	5	-	-	3	2	5	-	-	3	2	X	X	X	-
5313	金属加工機械卸売業	5	5	-	29	17	12	-	-	29	17	12	-	-	115 149	-	15 524	-
5314	事務用機械器具卸売業	-	-	-	-	-	-	-	-	-	-	-	-	-	-	-	-	-
5319	その他の一般機械器具卸売業	14	8	6	109	69	27	8	5	110	71	27	7	5	X	X	X	-
532	自動車卸売業	9	7	2	83	61	16	4	2	77	55	16	4	2	672 394	8 897	8 355	-
5321	自動車卸売業※	4	4	-	37	30	7	-	-	37	30	7	-	-	330 200	8 897	1 380	-
5322	自動車部分品・附属品卸売業※	5	3	2	46	31	9	4	2	40	25	9	4	2	342 194	-	6 975	-
5323	自動車中古部品卸売業	-	-	-	-	-	-	-	-	-	-	-	-	-	-	-	-	-
533	電気機械器具卸売業	12	9	3	67	37	25	3	2	66	37	24	3	2	225 244	-	11 396	-
5331	家庭用電気機械器具卸売業	4	3	1	23	9	12	1	1	23	9	12	1	1	69 507	-	1 788	-
5332	電気機械器具卸売業※	8	6	2	44	28	13	2	1	43	28	12	2	1	155 737	-	9 608	-
539	その他の機械器具卸売業	4	2	2	16	9	4	3	-	16	9	4	3	-	87 416	-	7 705	-
5391	輸送用機械器具卸売業※	1	1	-	8	7	1	-	-	8	7	1	-	-	X	-	X	-
5392	精密機械器具卸売業	2	1	1	7	2	3	2	-	7	2	3	2	-	X	-	X	-
5393	医療用機械器具卸売業※	1	-	1	1	-	-	1	-	1	-	-	1	-	X	-	X	-
54	その他の卸売業	69	38	31	377	191	96	54	36	358	187	93	49	29	X	X	X	-
541	家具・建具・じゅう器等卸売業	16	9	7	74	33	25	11	5	74	33	26	10	5	917 918	7	22 028	-
5411	家具・建具卸売業	8	5	3	35	16	16	3	-	35	16	16	3	-	31 880	-	12 869	-
5412	荒物卸売業	2	2	-	7	3	4	-	-	7	3	4	-	-	X	X	X	-
5413	畳卸売業	3	-	3	6	-	-	5	1	5	-	-	4	1	3 809	-	534	-
5414	室内装飾繊維品卸売業	-	-	-	-	-	-	-	-	-	-	-	-	-	-	-	-	-
5415	陶磁器・ガラス器卸売業	-	-	-	-	-	-	-	-	-	-	-	-	-	-	-	-	-
5419	その他のじゅう器卸売業	3	2	1	26	14	5	3	4	27	14	6	3	4	X	X	X	-

【西成区】

産業分類	事業所数 計	事業所数 法人	事業所数 個人	就業者数(人) 計	就業者数(人) 法人 男	就業者数(人) 法人 女	就業者数(人) 個人 男	就業者数(人) 個人 女	従業者数(人) 計	従業者数(人) 法人 男	従業者数(人) 法人 女	従業者数(人) 個人 男	従業者数(人) 個人 女	年間商品販売額(万円)	その他の収入額(万円)	商品手持額(万円)	売場面積(㎡)
542 医薬品・化粧品等卸売業	8	5	3	47	30	9	4	4	45	28	9	4	4	126 919	-	3 318	-
5421 医薬品卸売業	2	1	1	21	11	5	3	2	21	11	5	3	2	X	-	X	-
5422 医療用品卸売業	1	-	1	1	-	-	1	-	1	-	-	1	-	X	-	X	-
5423 化粧品卸売業	3	2	1	12	9	1	-	2	12	9	1	-	2	14 700	-	1 020	-
5424 合成洗剤卸売業	2	2	-	13	10	3	-	-	11	8	3	-	-	X	-	X	-
549 他に分類されない卸売業	45	24	21	256	128	62	39	27	239	126	58	35	20	X	X	X	-
5491 紙・紙製品卸売業	5	3	2	28	15	2	5	6	24	16	2	3	3	149 955	-	7 734	-
5492 金物卸売業	9	6	3	59	24	20	7	8	54	24	21	5	4	149 184	-	14 770	-
5493 肥料・飼料卸売業	-	-	-	-	-	-	-	-	-	-	-	-	-	-	-	-	-
5494 スポーツ用品・娯楽用品等卸売業※	3	1	2	4	2	-	2	-	4	2	-	2	-	8 856	-	6 974	-
5495 たばこ卸売業	-	-	-	-	-	-	-	-	-	-	-	-	-	-	-	-	-
5496 ジュエリー製品卸売業	2	1	1	6	4	-	1	1	6	4	-	1	1	X	X	X	-
5497 代理商、仲立業	-	-	-	-	-	-	-	-	-	-	-	-	-	-	-	-	-
5499 他に分類されないその他の卸売業	26	13	13	159	83	40	24	12	151	80	35	24	12	580 896	1 637	139 563	-
小売業計	1 424	380	1 044	6 855	2 240	2 217	1 189	1 209	6 697	2 189	2 144	1 174	1 190	11 333 898	260 571	899 025	94 724
55 各種商品小売業	2	2	-	366	120	246	-	-	366	120	246	-	-	X	X	X	X
551 百貨店，総合スーパー	2	2	-	366	120	246	-	-	366	120	246	-	-	X	X	X	X
559 その他の各種商品小売業※	-	-	-	-	-	-	-	-	-	-	-	-	-	-	-	-	-
56 織物・衣服・身の回り品小売業	240	44	196	568	81	130	155	202	550	81	121	151	197	482 834	1 177	149 361	9 701
561 呉服・服地・寝具小売業	29	4	25	58	1	8	25	24	56	1	8	24	23	25 068	-	13 384	1 146
5611 呉服・服地小売業	15	3	12	27	1	6	10	10	27	1	6	10	10	10 801	-	10 027	528
5612 寝具小売業	14	1	13	31	-	2	15	14	29	-	2	14	13	14 267	-	3 357	618
562 男子服小売業	34	9	25	84	22	11	34	17	82	22	11	32	17	71 466	29	26 675	2 082
563 婦人・子供服小売業	98	15	83	201	12	46	47	96	195	12	44	46	93	141 116	961	39 871	3 552
5631 婦人服小売業	89	14	75	180	10	43	41	86	174	10	41	40	83	104 025	961	32 608	2 706
5632 子供服小売業	9	1	8	21	2	3	6	10	21	2	3	6	10	37 091	-	7 263	846
564 靴・履物小売業	27	4	23	110	20	42	23	25	103	20	36	23	24	152 267	87	46 827	870
5641 靴小売業	21	2	19	100	19	39	20	22	93	19	33	20	21	148 867	87	46 351	775
5642 履物小売業（靴を除く）	6	2	4	10	1	3	3	3	10	1	3	3	3	3 400	-	476	95
569 その他の織物・衣服等小売業※	52	12	40	115	26	23	26	40	114	26	22	26	40	92 917	100	22 604	2 051
5691 かばん・袋物小売業	12	2	10	26	2	7	6	11	26	2	7	6	11	16 796	-	2 791	286
5692 洋品雑貨・小間物小売業	25	5	20	51	4	11	16	20	50	4	10	16	20	37 741	-	11 190	859
5699 他に分類されない織物等小売業※	15	5	10	38	20	5	4	9	38	20	5	4	9	38 380	100	8 623	906
57 飲食料品小売業	550	140	410	3 142	870	1 134	572	566	3 083	850	1 103	568	562	4 282 017	11 618	165 255	30 064
571 各種食料品小売業	21	10	11	648	236	379	12	21	644	235	376	12	21	1 727 484	-	25 348	7 843
572 酒小売業	111	29	82	327	88	52	96	91	321	83	52	95	91	493 983	2 516	42 952	5 457
573 食肉小売業	30	2	28	85	6	5	41	33	85	6	5	43	31	76 603	103	1 703	1 067
5731 食肉小売業（卵,鳥肉を除く）	23	1	22	62	3	2	34	23	63	3	2	36	22	58 803	103	1 625	725
5732 卵・鳥肉小売業	7	1	6	23	3	3	7	10	22	3	3	7	9	17 800	-	78	342
574 鮮魚小売業	25	4	21	82	8	10	32	32	82	8	10	32	32	80 405	-	541	832
575 野菜・果実小売業	36	3	33	87	4	6	41	36	86	4	6	40	36	69 692	-	1 423	1 004
5751 野菜小売業	18	1	17	50	2	5	24	19	50	2	5	24	19	41 755	-	1 137	413
5752 果実小売業	18	2	16	37	2	1	17	17	36	2	1	16	17	27 937	-	286	591
576 菓子・パン小売業	71	18	53	198	18	68	50	62	192	18	62	50	62	96 258	206	5 999	1 704
5761 菓子小売業（製造小売）	25	5	20	79	9	23	19	28	77	9	21	19	28	28 331	192	1 756	662
5762 菓子小売業（製造小売でないもの）	24	6	18	59	3	23	13	20	57	3	21	13	20	44 759	14	1 361	634
5763 パン小売業（製造小売）	10	3	7	30	4	10	9	7	30	4	10	9	7	6 714	-	485	226
5764 パン小売業（製造小売でないもの）	12	4	8	30	2	12	9	7	28	2	10	9	7	16 454	-	2 397	182
577 米穀類小売業	48	4	44	99	7	4	51	37	97	7	4	50	36	68 789	1 031	5 918	1 468
579 その他の飲食料品小売業	208	70	138	1 616	503	610	249	254	1 576	489	588	246	253	1 668 803	7 762	81 371	10 689
5791 コンビニエンス・ストア※	36	21	15	679	211	264	115	89	657	203	251	114	89	642 113	5 180	16 695	3 984
5792 牛乳小売業	5	2	3	40	10	23	3	4	40	10	23	3	4	27 191	-	670	-
5793 飲料小売業（別掲を除く）	17	6	11	85	28	39	5	13	85	28	39	5	13	268 537	2 059	45 130	633
5794 茶類小売業	10	2	8	25	5	8	5	7	25	5	8	5	7	35 901	-	1 727	289
5795 料理品小売業	71	24	47	485	171	165	68	81	467	165	156	66	80	276 423	90	3 299	1 978
5796 豆腐・かまぼこ等加工食品小売業	24	5	19	68	9	8	21	30	68	9	8	21	30	37 026	-	1 569	622
5797 乾物小売業	6	-	6	10	-	-	7	3	10	-	-	7	3	3 798	-	450	94
5799 他に分類されない飲食料品小売業	39	10	29	224	69	103	25	27	224	69	103	25	27	377 814	433	11 831	3 089
58 自動車・自転車小売業	60	25	35	367	261	41	41	24	366	261	41	40	24	1 975 558	167 907	42 700	1 307
581 自動車小売業	40	24	16	332	259	39	20	14	331	259	39	19	14	1 961 327	167 357	40 418	333
5811 自動車（新車）小売業	22	19	3	273	235	30	4	4	273	235	30	4	4	1 931 179	162 920	37 114	-
5812 中古自動車小売業	10	5	5	46	24	9	8	5	45	24	9	7	5	24 175	2 865	2 721	-
5813 自動車部分品・附属品小売業	2	-	2	3	-	-	2	1	3	-	-	2	1	X	X	X	X
5814 二輪自動車小売業※	6	-	6	10	-	-	6	4	10	-	-	6	4	X	X	X	X
582 自転車小売業	20	1	19	35	2	2	21	10	35	2	2	21	10	14 231	550	2 282	974
59 家具・じゅう器等小売業※	116	29	87	504	256	76	103	69	502	254	76	103	69	989 675	10 713	115 781	16 222
591 家具・建具等小売業※	29	6	23	118	35	40	27	16	117	34	40	27	16	243 950	865	14 950	8 088
5911 家具小売業	10	4	6	84	33	38	6	7	83	32	38	6	7	226 032	715	10 751	7 701
5912 建具小売業	5	1	4	9	1	-	4	4	9	1	-	4	4	3 867	50	210	-
5913 畳小売業	11	-	11	20	-	-	15	5	20	-	-	15	5	9 679	100	1 059	-
5914 宗教用具小売業	3	1	2	5	1	2	2	-	5	1	2	2	-	4 372	-	2 930	387
592 機械器具小売業	56	19	37	171	66	24	52	29	170	65	24	52	29	200 535	9 614	38 306	1 960
5921 電気機械器具小売業	46	16	30	136	51	19	41	25	135	50	19	41	25	157 088	3 174	17 376	1 708
5922 電気事務機械器具小売業	3	1	2	4	1	1	2	-	4	1	1	2	-	3 140	360	250	74
5929 その他の機械器具小売業	7	2	5	31	14	4	9	4	31	14	4	9	4	40 307	6 080	20 680	178
599 その他のじゅう器小売業	31	4	27	215	155	12	24	24	215	155	12	24	24	545 190	234	62 525	6 174
5991 金物小売業	19	2	17	36	5	-	18	13	36	5	-	18	13	26 681	234	8 677	785
5992 荒物小売業	10	2	8	175	150	12	4	9	175	150	12	4	9	X	-	X	X
5993 陶磁器・ガラス器小売業	1	-	1	1	-	-	1	-	1	-	-	1	-	X	-	X	X
5999 他に分類されないじゅう器小売業	1	-	1	3	-	-	1	2	3	-	-	1	2	X	-	X	X
60 その他の小売業	456	140	316	1 908	652	590	318	348	1 830	623	557	312	338	X	X	X	X
601 医薬品・化粧品小売業	106	56	50	414	110	193	38	73	400	106	185	38	71	712 752	4 468	67 607	5 074
6011 医薬品小売業※	34	11	23	99	26	29	19	25	97	24	29	19	25	120 827	100	17 216	1 336
6012 調剤薬局	49	37	12	248	69	149	10	20	240	67	143	10	20	532 529	4 268	38 702	2 449
6013 化粧品小売業	23	8	15	67	15	15	9	28	63	15	13	9	26	59 396	100	11 689	1 289
602 農耕用品小売業	-	-	-	-	-	-	-	-	-	-	-	-	-	-	-	-	-
6021 農業用機械器具小売業	-	-	-	-	-	-	-	-	-	-	-	-	-	-	-	-	-
6022 苗・種子小売業	-	-	-	-	-	-	-	-	-	-	-	-	-	-	-	-	-
6023 肥料・飼料小売業	-	-	-	-	-	-	-	-	-	-	-	-	-	-	-	-	-
603 燃料小売業	22	14	8	142	102	22	13	5	124	85	21	13	5	404 911	7 119	7 207	356
6031 ガソリンスタンド	16	14	2	132	102	22	5	3	114	85	21	5	3	399 706	6 819	6 906	-
6032 燃料小売業※	6	-	6	10	-	-	8	2	10	-	-	8	2	5 205	300	301	356
604 書籍・文房具小売業	65	29	36	533	250	152	79	52	506	246	135	77	48	363 357	50 443	41 771	2 202
6041 書籍・雑誌小売業	23	14	9	102	26	44	21	11	81	22	27	21	11	107 084	21	35 901	1 574
6042 新聞小売業	21	12	9	394	220	104	45	25	388	220	104	43	21	233 225	50 422	1 700	-
6043 紙・文房具小売業	21	3	18	37	4	4	13	16	37	4	4	13	16	23 048	-	4 170	628

【西成区】

産業分類		事業所数 計	事業所数 法人	事業所数 個人	就業者数（人） 計	就業者数（人） 法人 男	就業者数（人） 法人 女	就業者数（人） 個人 男	就業者数（人） 個人 女	従業者数（人） 計	従業者数（人） 法人 男	従業者数（人） 法人 女	従業者数（人） 個人 男	従業者数（人） 個人 女	年間商品販売額（万円）	その他の収入額（万円）	商品手持額（万円）	売場面積（㎡）
605	スポーツ用品・がん具等小売業※	13	5	8	53	19	17	9	8	53	19	17	9	8	85 894	1 113	51 571	1 343
6051	スポーツ用品小売業	5	1	4	14	5	1	4	4	14	5	1	4	4	38 865	-	24 780	255
6052	がん具・娯楽用品小売業	6	3	3	28	9	13	3	3	28	9	13	3	3	X	X	X	X
6053	楽器小売業	2	1	1	11	5	3	2	1	11	5	3	2	1	X	X	X	X
606	写真機・写真材料小売業	6	2	4	8	1	2	3	2	8	1	2	3	2	6 085	-	1 621	88
607	時計・眼鏡・光学機械小売業	34	7	27	74	19	14	24	17	72	18	13	24	17	183 058	2 337	47 198	1 121
609	他に分類されない小売業	210	27	183	684	151	190	152	191	667	148	184	148	187	X	X	X	X
6091	たばこ・喫煙具専門小売業	95	3	92	168	13	10	50	95	163	11	10	50	92	245 941	1 615	24 989	1 291
6092	花・植木小売業	24	4	20	73	16	12	21	24	73	16	12	21	24	48 677	530	1 873	738
6093	建築材料小売業	5	2	3	10	4	3	3	-	10	4	3	3	-	8 370	-	720	941
6094	ジュエリー製品小売業	15	4	11	41	12	4	14	11	42	13	4	14	11	97 123	208	36 122	416
6095	ペット・ペット用品小売業	14	2	12	42	5	12	9	16	42	5	12	9	16	24 734	-	3 293	776
6096	骨とう品小売業	1	-	1	4	-	-	2	2	4	-	-	2	2	X	-	X	X
6097	中古品小売業※	10	-	10	16	-	-	12	4	14	-	-	10	4	4 492	-	1 410	205
6099	他に分類されないその他の小売業	46	12	34	330	101	149	41	39	319	99	143	39	38	659 140	X	97 876	9 899

第３表　市区町村別、従業者規模別及び産業分類（細分類）別の事業所数（法人・個人別）、就業者数（法人・個人男女別）、従業者数（法人・個人男女別）、
年間商品販売額、その他の収入額、商品手持額、売場面積

【淀川区】

産業分類		事業所数 計	事業所数 法人	事業所数 個人	就業者数（人） 計	就業者数（人） 法人 男	就業者数（人） 法人 女	就業者数（人） 個人 男	就業者数（人） 個人 女	従業者数（人） 計	従業者数（人） 法人 男	従業者数（人） 法人 女	従業者数（人） 個人 男	従業者数（人） 個人 女	年間商品販売額（万円）	その他の収入額（万円）	商品手持額（万円）	売場面積（㎡）
	総数	3 132	2 108	1 024	33 188	18 487	11 725	1 567	1 409	32 043	17 993	11 183	1 511	1 356	306 161 573	1 736 681	13 567 550	118 991
（従業者規模）	２人　以　下	1 067	339	728	2 054	431	421	596	606	1 670	317	210	570	573	7 251 651	23 217	551 688	23 872
	３～　４人	649	460	189	2 295	983	668	324	320	2 215	955	643	304	313	13 780 712	33 255	843 226	13 357
	５～　９人	675	616	59	4 508	2 642	1 476	186	204	4 361	2 565	1 424	176	196	45 348 157	219 101	3 062 743	15 002
	１０～　１９人	403	364	39	5 437	3 174	1 745	325	193	5 311	3 129	1 669	325	188	49 890 159	418 302	1 715 447	15 656
	２０～　２９人	143	135	8	3 520	2 185	1 146	113	76	3 427	2 144	1 094	113	76	26 792 417	301 351	1 616 459	12 709
	３０～　４９人	101	100	1	3 856	2 627	1 196	23	10	3 759	2 584	1 142	23	10	68 843 940	169 785	2 263 282	6 505
	５０～　９９人	59	59	-	4 018	2 535	1 483	-	-	3 895	2 487	1 408	-	-	53 708 050	269 155	616 632	15 791
	１００人　以　上	35	35	-	7 500	3 910	3 590	-	-	7 405	3 812	3 593	-	-	40 546 487	302 515	2 898 073	16 099
	卸売業計	1 527	1 397	130	21 828	14 724	6 758	223	123	21 122	14 337	6 459	210	116	288 044 943	1 397 541	12 025 179	-
49	各種商品卸売業	5	5	-	26	15	11	-	-	25	14	11	-	-	159 752	104	6 349	-
4911	各種商品卸売業※	-	-	-	-	-	-	-	-	-	-	-	-	-	-	-	-	-
4919	その他の各種商品	5	5	-	26	15	11	-	-	25	14	11	-	-	159 752	104	6 349	-
50	繊維・衣服等卸売業	169	129	40	2 260	669	1 488	53	50	2 379	655	1 628	51	45	8 430 249	995	924 057	-
501	繊維品卸売業※	14	8	6	88	49	16	7	16	83	49	16	7	11	373 367	665	50 347	-
5011	生糸・繭卸売業	-	-	-	-	-	-	-	-	-	-	-	-	-	-	-	-	-
5012	繊維原料卸売業※	6	5	1	30	17	5	1	7	30	17	5	1	7	X	-	X	-
5013	糸卸売業	1	-	1	1	-	-	1	-	1	-	-	1	-	X	-	X	-
5014	織物卸売業※	7	3	4	57	32	11	5	9	52	32	11	5	4	183 480	665	37 713	-
502	衣服・身の回り品卸売業	155	121	34	2 172	620	1 472	46	34	2 296	606	1 612	44	34	8 056 882	330	873 710	-
5021	男子服卸売業	19	17	2	185	110	71	2	2	183	109	70	2	2	578 194	-	148 260	-
5022	婦人・子供服卸売業	56	43	13	366	165	170	23	8	358	163	166	21	8	2 662 122	-	218 778	-
5023	下着類卸売業	24	21	3	1 246	166	1 074	4	2	1 250	165	1 079	4	2	2 842 850	-	106 127	-
5024	寝具類卸売業	9	7	2	81	37	35	3	6	70	34	27	3	6	406 302	-	57 143	-
5025	靴卸売業	5	5	-	34	26	8	-	-	33	25	8	-	-	607 221	-	206 168	-
5026	履物卸売業（靴を除く）	-	-	-	-	-	-	-	-	-	-	-	-	-	-	-	-	-
5027	かばん・袋物卸売業	2	1	1	9	3	1	2	3	9	3	1	2	3	X	-	X	-
5029	その他の衣服・身の回り品卸売業	40	27	13	251	113	113	12	13	393	107	261	12	13	X	330	X	-
51	飲食料品卸売業	162	143	19	2 230	1 512	648	45	25	2 096	1 419	608	44	25	51 415 601	151 030	1 140 484	-
511	農畜産物・水産物卸売業	45	35	10	510	322	140	34	14	469	294	128	33	14	12 668 282	148 597	458 067	-
5111	米麦卸売業	4	3	1	19	10	7	1	1	15	8	5	1	1	681 012	1 400	1 860	-
5112	雑穀・豆類卸売業	4	3	1	26	13	10	2	1	26	13	10	2	1	128 595	-	10 762	-
5113	野菜卸売業	5	4	1	32	20	7	2	3	31	20	6	2	3	431 870	1 558	1 077	-
5114	果実卸売業	2	1	1	31	17	12	1	1	31	17	12	1	1	X	-	X	-
5115	食肉卸売業	13	10	3	124	74	33	13	4	113	67	29	13	4	1 819 672	-	100 696	-
5116	生鮮魚介卸売業	9	7	2	70	34	19	14	3	68	33	19	13	3	1 551 742	-	63 535	-
5119	その他の農畜産物・水産物卸売業	8	7	1	208	154	52	1	1	185	136	47	1	1	X	145 639	X	-
512	食料・飲料卸売業	117	108	9	1 720	1 190	508	11	11	1 627	1 125	480	11	11	38 747 319	2 433	682 417	-
5121	砂糖卸売業	2	1	1	15	11	2	1	1	15	11	2	1	1	X	X	X	-
5122	味そ・しょう油卸売業	4	4	-	23	19	4	-	-	23	19	4	-	-	368 232	-	44 144	-
5123	酒類卸売業	8	8	-	85	52	33	-	-	109	72	37	-	-	306 408	-	23 463	-
5124	乾物卸売業	8	8	-	74	62	12	-	-	61	50	11	-	-	2 568 872	-	44 722	-
5125	缶詰・瓶詰食品卸売業※	4	3	1	46	31	11	2	2	37	26	7	2	2	747 242	X	138 469	-
5126	菓子・パン類卸売業	10	8	2	92	49	36	3	4	91	48	36	3	4	1 185 453	-	2 702	-
5127	飲料卸売業（別掲を除く）	6	6	-	193	153	40	-	-	187	148	39	-	-	9 353 976	X	24 956	-
5128	茶類卸売業	1	-	1	2	-	-	1	1	2	-	-	1	1	X	-	X	-
5129	その他の食料・飲料卸売業	74	70	4	1 190	813	370	4	3	1 102	751	344	4	3	23 615 628	2 253	402 141	-
52	建築材料，鉱物材料等卸売業※	276	244	32	3 060	2 200	774	70	16	2 954	2 153	726	60	15	52 107 357	92 921	2 469 070	-
521	建築材料卸売業	77	68	9	859	627	212	15	5	813	606	187	15	5	8 120 613	4 518	1 355 038	-
5211	木材・竹材卸売業	6	5	1	28	17	8	3	-	28	17	8	3	-	118 170	-	10 209	-
5212	セメント卸売業	4	4	-	39	32	7	-	-	39	32	7	-	-	243 080	X	3 983	-
5213	板ガラス卸売業	2	-	2	4	-	-	4	-	4	-	-	4	-	X	-	X	-
5219	その他の建築材料卸売業	65	59	6	788	578	197	8	5	742	557	172	8	5	X	X	X	-
522	化学製品卸売業	91	86	5	1 098	792	288	16	2	1 060	777	272	9	2	19 767 749	39 008	500 169	-
5221	塗料卸売業	12	12	-	116	90	26	-	-	112	87	25	-	-	2 129 275	1 991	28 590	-
5222	染料・顔料卸売業	3	3	-	16	12	4	-	-	16	12	4	-	-	65 737	-	133	-
5223	油脂・ろう卸売業	3	3	-	35	29	6	-	-	35	29	6	-	-	768 850	27 396	8 617	-
5229	その他の化学製品卸売業	73	68	5	931	661	252	16	2	897	649	237	9	2	16 803 887	9 621	462 829	-
523	鉱物・金属材料卸売業	88	81	7	991	728	249	9	5	973	717	242	9	5	23 828 301	49 295	607 622	-
5231	石油卸売業	13	13	-	202	152	50	-	-	197	146	51	-	-	12 307 504	49 295	52 638	-
5232	鉱物卸売業※	7	7	-	42	29	13	-	-	42	29	13	-	-	939 045	-	171 838	-
5233	鉄鋼卸売業	44	37	7	332	226	92	9	5	328	225	89	9	5	4 278 987	-	106 363	-
5234	非鉄金属卸売業	24	24	-	415	321	94	-	-	406	317	89	-	-	6 302 765	-	276 783	-
524	再生資源卸売業	20	9	11	112	53	25	30	4	108	53	25	27	3	390 694	100	6 241	-
5241	空瓶・空缶等空容器卸売業	2	2	-	22	14	8	-	-	22	14	8	-	-	X	-	X	-
5242	鉄スクラップ卸売業	10	3	7	21	5	4	11	1	21	5	4	11	1	59 911	X	2 569	-
5243	非鉄金属スクラップ卸売業	6	2	4	34	10	2	19	3	30	10	2	16	2	158 698	-	1 670	-
5244	古紙卸売業	-	-	-	-	-	-	-	-	-	-	-	-	-	-	-	-	-
5249	その他の再生資源卸売業	2	2	-	35	24	11	-	-	35	24	11	-	-	X	X	X	-
53	機械器具卸売業	614	597	17	9 884	7 605	2 244	22	13	9 516	7 427	2 054	22	13	120 276 607	885 765	5 595 626	-
531	一般機械器具卸売業	214	205	9	2 465	1 930	517	10	8	2 386	1 883	485	10	8	24 513 306	128 389	618 366	-
5311	農業用機械器具卸売業	2	2	-	19	15	4	-	-	19	15	4	-	-	X	X	X	-
5312	建設機械・鉱山機械卸売業	10	10	-	100	82	18	-	-	96	80	16	-	-	1 399 319	37 178	96 630	-
5313	金属加工機械卸売業	20	18	2	257	184	70	2	1	234	170	61	2	1	1 622 497	165	17 673	-
5314	事務用機械器具卸売業	11	11	-	267	214	53	-	-	267	214	53	-	-	929 789	-	6 922	-
5319	その他の一般機械器具卸売業	171	164	7	1 822	1 435	372	8	7	1 770	1 404	351	8	7	X	X	X	-
532	自動車卸売業	33	31	2	444	318	121	4	1	442	321	116	4	1	10 243 659	32 853	125 499	-
5321	自動車卸売業※	8	7	1	113	85	27	1	-	111	85	25	1	-	1 751 677	24 564	96 110	-
5322	自動車部分品・附属品卸売業※	22	21	1	295	210	81	3	1	296	213	79	3	1	8 017 638	7 291	29 305	-
5323	自動車中古部品卸売業	3	3	-	36	23	13	-	-	35	23	12	-	-	474 344	998	84	-
533	電気機械器具卸売業	207	204	3	5 027	3 918	1 104	3	2	4 831	3 788	1 038	3	2	65 146 607	363 540	3 767 919	-
5331	家庭用電気機械器具卸売業	25	25	-	316	248	68	-	-	308	248	60	-	-	2 643 447	-	118 940	-
5332	電気機械器具卸売業※	182	179	3	4 711	3 670	1 036	3	2	4 523	3 540	978	3	2	62 503 160	363 540	3 648 979	-
539	その他の機械器具卸売業	160	157	3	1 948	1 439	502	5	2	1 857	1 435	415	5	2	20 373 035	360 983	1 083 842	-
5391	輸送用機械器具卸売業※	17	16	1	184	128	53	2	1	179	127	49	2	1	1 577 859	94 040	91 009	-
5392	精密機械器具卸売業	103	101	2	1 278	940	334	3	1	1 220	939	277	3	1	16 455 972	128 415	567 995	-
5393	医療用機械器具卸売業※	40	40	-	486	371	115	-	-	458	369	89	-	-	2 339 204	138 528	424 838	-
54	その他の卸売業	301	279	22	4 368	2 723	1 593	33	19	4 152	2 669	1 432	33	18	55 655 377	266 726	1 889 593	-
541	家具・建具・じゅう器等卸売業	33	29	4	590	417	165	5	3	587	418	161	5	3	3 231 934	1 519	381 515	-
5411	家具・建具卸売業	17	14	3	118	87	25	4	2	118	87	25	4	2	965 965	1 519	21 704	-
5412	荒物卸売業	1	1	-	2	1	1	-	-	2	1	1	-	-	X	-	X	-
5413	畳卸売業	5	4	1	42	28	12	1	1	41	29	10	1	1	338 938	-	6 863	-
5414	室内装飾繊維品卸売業	4	4	-	350	238	112	-	-	350	238	112	-	-	1 163 602	-	318 941	-
5415	陶磁器・ガラス器卸売業	1	1	-	6	4	2	-	-	6	4	2	-	-	X	-	X	-
5419	その他のじゅう器卸売業	5	5	-	72	59	13	-	-	70	59	11	-	-	X	-	X	-

【淀川区】

産業分類		事業所数 計	法人	個人	就業者数（人） 計	法人 男	法人 女	個人 男	個人 女	従業者数（人） 計	法人 男	法人 女	個人 男	個人 女	年間商品販売額（万円）	その他の収入額（万円）	商品手持額（万円）	売場面積（㎡）
542	医薬品・化粧品等卸売業	68	65	3	1 630	924	700	5	1	1 493	923	564	5	1	10 779 820	122 209	179 151	-
5421	医薬品卸売業	18	17	1	860	560	297	2	1	788	561	224	2	1	5 584 159	121 709	38 486	-
5422	医療用品卸売業	20	20	-	215	163	52	-	-	210	163	47	-	-	1 668 570	-	41 883	-
5423	化粧品卸売業	30	28	2	555	201	351	3	-	495	199	293	3	-	3 527 091	500	98 782	-
5424	合成洗剤卸売業	-	-	-	-	-	-	-	-	-	-	-	-	-	-	-	-	-
549	他に分類されない卸売業	200	185	15	2 148	1 382	728	23	15	2 072	1 328	707	23	14	41 643 623	142 998	1 328 927	-
5491	紙・紙製品卸売業	31	29	2	563	312	247	3	1	542	299	239	3	1	9 504 104	92 371	713 025	-
5492	金物卸売業	15	15	-	127	96	31	-	-	127	96	31	-	-	1 356 023	5 781	114 209	-
5493	肥料・飼料卸売業	7	7	-	68	54	14	-	-	64	51	13	-	-	1 443 140	-	146 477	-
5494	スポーツ用品・娯楽用品等卸売業※	25	23	2	276	197	76	2	1	273	196	74	2	1	3 407 252	28 640	118 250	-
5495	たばこ卸売業	-	-	-	-	-	-	-	-	-	-	-	-	-	-	-	-	-
5496	ジュエリー製品卸売業	5	5	-	123	56	67	-	-	123	56	67	-	-	379 871	484	45 496	-
5497	代理商、仲立業	2	2	-	5	3	2	-	-	5	3	2	-	-	X	X	X	-
5499	他に分類されないその他の卸売業	115	104	11	986	664	291	18	13	938	627	281	18	12	X	X	X	-
	小売業計	1 605	711	894	11 360	3 763	4 967	1 344	1 286	10 921	3 656	4 724	1 301	1 240	18 116 630	339 140	1 542 371	118 991
55	各種商品小売業	2	2	-	291	117	174	-	-	289	117	172	-	-	X	X	X	X
551	百貨店，総合スーパー	2	2	-	291	117	174	-	-	289	117	172	-	-	X	X	X	X
559	その他の各種商品小売業※	-	-	-	-	-	-	-	-	-	-	-	-	-	-	-	-	-
56	織物・衣服・身の回り品小売業	215	74	141	665	146	252	111	156	645	142	240	110	153	788 914	10 070	139 525	11 135
561	呉服・服地・寝具小売業	35	11	24	107	35	29	21	22	107	35	29	21	22	66 980	4 682	20 652	1 495
5611	呉服・服地小売業	14	3	11	27	-	8	7	12	27	-	8	7	12	26 540	-	12 918	857
5612	寝具小売業	21	8	13	80	35	21	14	10	80	35	21	14	10	40 440	4 682	7 734	638
562	男子服小売業	36	11	25	86	24	14	28	20	83	22	13	28	20	102 262	422	33 280	2 061
563	婦人・子供服小売業	85	26	59	243	34	96	36	77	232	32	90	35	75	150 081	4 316	28 425	3 654
5631	婦人服小売業	81	24	57	232	32	92	34	74	221	30	86	33	72	144 354	4 316	25 884	3 548
5632	子供服小売業	4	2	2	11	2	4	2	3	11	2	4	2	3	5 727	-	2 541	106
564	靴・履物小売業	14	3	11	33	6	9	7	11	32	6	8	7	11	23 689	-	9 616	697
5641	靴小売業	12	3	9	29	6	9	6	8	28	6	8	6	8	X	-	X	X
5642	履物小売業（靴を除く）	2	-	2	4	-	-	1	3	4	-	-	1	3	X	-	X	X
569	その他の織物・衣服等小売業※	45	23	22	196	47	104	19	26	191	47	100	19	25	445 902	650	47 552	3 228
5691	かばん・袋物小売業	5	2	3	23	5	13	4	1	23	5	13	4	1	38 183	-	9 142	354
5692	洋品雑貨・小間物小売業	22	11	11	77	6	52	4	15	73	6	48	4	15	133 961	-	20 617	1 144
5699	他に分類されない織物等小売業※	18	10	8	96	36	39	11	10	95	36	39	11	9	273 758	650	17 793	1 730
57	飲食料品小売業	626	288	338	6 202	1 638	3 175	710	679	5 929	1 559	3 036	684	650	7 670 269	54 632	242 537	46 353
571	各種食料品小売業	31	30	1	833	260	570	1	2	831	258	570	1	2	1 719 068	12 920	45 079	15 174
572	酒小売業	86	31	55	244	69	41	67	67	241	69	41	64	67	475 902	2 533	34 629	3 522
573	食肉小売業	25	11	14	134	59	36	21	18	129	58	35	20	16	185 658	20	3 863	1 160
5731	食肉小売業（卵,鳥肉を除く）	14	7	7	77	37	20	12	8	75	37	19	11	8	146 380	20	2 068	904
5732	卵・鳥肉小売業	11	4	7	57	22	16	9	10	54	21	16	9	8	39 278	-	1 795	256
574	鮮魚小売業	17	2	15	72	6	7	31	28	70	6	7	31	26	77 693	-	311	516
575	野菜・果実小売業	28	7	21	85	19	10	26	30	84	19	10	25	30	129 245	-	1 750	976
5751	野菜小売業	16	6	10	45	18	9	10	8	45	18	9	10	8	70 017	-	997	682
5752	果実小売業	12	1	11	40	1	1	16	22	39	1	1	15	22	59 228	-	753	294
576	菓子・パン小売業	107	54	53	707	184	369	54	100	649	181	316	53	99	875 158	155	12 507	4 255
5761	菓子小売業（製造小売）	36	20	16	218	46	118	20	34	199	46	100	19	34	273 518	76	4 949	1 018
5762	菓子小売業（製造小売でないもの）	46	25	21	284	78	157	11	38	245	75	122	11	37	301 568	29	4 692	1 789
5763	パン小売業（製造小売）	17	7	10	167	56	74	19	18	167	56	74	19	18	266 885	50	2 622	1 142
5764	パン小売業（製造小売でないもの）	8	2	6	38	4	20	4	10	38	4	20	4	10	33 187	-	244	306
577	米穀類小売業	43	11	32	101	17	17	38	29	99	17	17	37	28	89 315	523	5 059	1 542
579	その他の飲食料品小売業	289	142	147	4 026	1 024	2 125	472	405	3 826	951	2 040	453	382	4 118 230	38 481	139 339	19 208
5791	コンビニエンス・ストア※	85	49	36	1 470	454	484	304	228	1 316	400	413	292	211	1 648 280	7 224	40 011	9 424
5792	牛乳小売業	15	2	13	67	18	9	25	15	47	6	1	25	15	32 746	320	380	-
5793	飲料小売業（別掲を除く）	22	14	8	118	40	66	4	8	112	39	61	4	8	225 231	203	7 154	553
5794	茶類小売業	12	6	6	57	20	27	7	3	53	20	24	6	3	53 812	-	1 589	248
5795	料理品小売業	64	27	37	468	109	195	79	85	455	109	193	73	80	279 156	18	2 444	2 087
5796	豆腐・かまぼこ等加工食品小売業	25	9	16	71	9	20	20	22	70	9	19	20	22	45 095	24	807	480
5797	乾物小売業	8	2	6	176	34	127	4	11	173	32	127	4	10	190 493	-	1 424	233
5799	他に分類されない飲食料品小売業	58	33	25	1 599	340	1 197	29	33	1 600	336	1 202	29	33	1 643 417	30 692	85 530	6 183
58	自動車・自転車小売業	66	35	31	587	409	112	45	21	590	425	100	44	21	1 208 784	192 463	166 969	2 332
581	自動車小売業	43	29	14	538	391	108	28	11	541	407	96	27	11	1 149 119	190 263	162 518	1 242
5811	自動車（新車）小売業	18	17	1	427	333	92	2	-	432	349	81	2	-	902 923	163 728	131 244	-
5812	中古自動車小売業	8	5	3	62	38	10	11	3	60	38	9	10	3	203 312	19 206	23 600	-
5813	自動車部分品・附属品小売業	7	2	5	18	6	-	9	3	18	6	-	9	3	7 380	-	840	645
5814	二輪自動車小売業※	10	5	5	31	14	6	6	5	31	14	6	6	5	35 504	7 329	6 834	597
582	自転車小売業	23	6	17	49	18	4	17	10	49	18	4	17	10	59 665	2 200	4 451	1 090
59	家具・じゅう器等小売業※	123	63	60	748	425	190	86	47	735	418	189	83	45	2 074 903	16 762	277 173	15 912
591	家具・建具等小売業※	24	7	17	78	27	14	29	8	77	27	14	29	7	113 089	-	14 081	2 406
5911	家具小売業	15	6	9	53	14	14	20	5	52	14	14	20	4	92 777	-	13 071	2 315
5912	建具小売業	1	-	1	1	-	-	1	-	1	-	-	1	-	X	-	X	-
5913	畳小売業	5	-	5	7	-	-	6	1	7	-	-	6	1	4 232	-	350	-
5914	宗教用具小売業	3	1	2	17	13	-	2	2	17	13	-	2	2	X	-	X	91
592	機械器具小売業	74	47	27	579	379	133	41	26	567	372	132	38	25	1 863 722	16 682	241 949	10 006
5921	電気機械器具小売業	52	30	22	349	208	87	34	20	338	201	86	31	20	1 045 913	3 043	227 592	9 628
5922	電気事務機械器具小売業	6	4	2	67	48	14	4	1	67	48	14	4	1	572 881	13 470	2 942	23
5929	その他の機械器具小売業	16	13	3	163	123	32	3	5	162	123	32	3	4	244 928	169	11 415	355
599	その他のじゅう器小売業	25	9	16	91	19	43	16	13	91	19	43	16	13	98 092	80	21 143	3 500
5991	金物小売業	14	4	10	34	11	6	10	7	34	11	6	10	7	36 243	80	7 345	720
5992	荒物小売業	8	4	4	50	8	32	4	6	50	8	32	4	6	46 720	-	10 656	2 572
5993	陶磁器・ガラス器小売業	3	1	2	7	-	5	2	-	7	-	5	2	-	15 129	-	3 142	208
5999	他に分類されないじゅう器小売業	-	-	-	-	-	-	-	-	-	-	-	-	-	-	-	-	-
60	その他の小売業	573	249	324	2 867	1 028	1 064	392	383	2 733	995	987	380	371	X	X	X	X
601	医薬品・化粧品小売業	106	62	44	533	130	298	36	69	501	123	277	35	66	1 190 572	4 115	91 393	5 085
6011	医薬品小売業※	33	14	19	152	43	68	20	21	140	39	62	19	20	238 402	426	36 342	2 099
6012	調剤薬局	52	40	12	305	67	196	11	31	290	64	184	11	31	862 866	1 589	38 501	1 994
6013	化粧品小売業	21	8	13	76	20	34	5	17	71	20	31	5	15	89 304	2 100	16 550	992
602	農耕用品小売業	2	-	2	5	-	-	2	3	5	-	-	2	3	X	-	X	X
6021	農業用機械器具小売業	-	-	-	-	-	-	-	-	-	-	-	-	-	-	-	-	-
6022	苗・種子小売業	2	-	2	5	-	-	2	3	5	-	-	2	3	X	-	X	X
6023	肥料・飼料小売業	-	-	-	-	-	-	-	-	-	-	-	-	-	-	-	-	-
603	燃料小売業	34	26	8	216	166	36	8	6	215	165	36	8	6	686 398	22 727	16 681	310
6031	ガソリンスタンド	26	24	2	197	159	34	2	2	196	158	34	2	2	662 477	22 497	16 146	-
6032	燃料小売業※	8	2	6	19	7	2	6	4	19	7	2	6	4	23 921	230	535	310
604	書籍・文房具小売業	88	50	38	789	326	266	134	63	731	302	236	132	61	851 800	17 439	93 158	4 744
6041	書籍・雑誌小売業	35	24	11	227	101	98	15	13	183	80	76	14	13	456 330	569	50 750	2 856
6042	新聞小売業	23	15	8	468	200	137	101	30	460	199	130	101	30	259 103	16 870	2 788	-
6043	紙・文房具小売業	30	11	19	94	25	31	18	20	88	23	30	17	18	136 367	-	39 620	1 888

【淀川区】

産業分類		事業所数 計	事業所数 法人	事業所数 個人	就業者数（人） 計	就業者数（人） 法人 男	就業者数（人） 法人 女	就業者数（人） 個人 男	就業者数（人） 個人 女	従業者数（人） 計	従業者数（人） 法人 男	従業者数（人） 法人 女	従業者数（人） 個人 男	従業者数（人） 個人 女	年間商品販売額（万円）	その他の収入額（万円）	商品手持額（万円）	売場面積（㎡）
605	スポーツ用品・がん具等小売業※	38	19	19	201	94	70	23	14	199	94	70	21	14	289 524	13 950	86 063	5 972
6051	スポーツ用品小売業	18	7	11	109	41	48	14	6	107	41	48	12	6	92 916	554	38 695	4 225
6052	がん具・娯楽用品小売業	12	7	5	60	31	17	7	5	60	31	17	7	5	146 234	10 720	15 687	801
6053	楽器小売業	8	5	3	32	22	5	2	3	32	22	5	2	3	50 374	2 676	31 681	946
606	写真機・写真材料小売業	8	1	7	17	2	2	8	5	17	2	2	8	5	10 066	-	1 741	239
607	時計・眼鏡・光学機械小売業	28	12	16	74	19	13	31	11	73	19	13	30	11	79 341	150	61 072	1 420
609	他に分類されない小売業	269	79	190	1 032	291	379	150	212	992	290	353	144	205	2 509 487	X	293 689	19 334
6091	たばこ・喫煙具専門小売業	115	10	105	187	7	14	52	114	181	7	14	51	109	262 530	2 235	27 880	1 828
6092	花・植木小売業	32	5	27	102	15	15	30	42	100	15	15	28	42	74 818	-	17 748	695
6093	建築材料小売業	9	5	4	29	13	7	6	3	27	12	6	6	3	28 649	-	1 705	2 014
6094	ジュエリー製品小売業	10	5	5	55	14	30	6	5	54	14	29	6	5	83 360	30	50 821	487
6095	ペット・ペット用品小売業	9	4	5	28	6	11	6	5	28	6	11	6	5	45 122	-	13 690	631
6096	骨とう品小売業	1	-	1	2	-	-	1	1	2	-	-	1	1	X	-	X	X
6097	中古品小売業※	8	3	5	36	12	9	6	9	34	12	9	6	7	20 721	-	4 129	662
6099	他に分類されないその他の小売業	85	47	38	593	224	293	43	33	566	224	269	40	33	X	X	X	X

第３表　市区町村別、従業者規模別及び産業分類（細分類）別の事業所数（法人・個人別）、就業者数（法人・個人男女別）、従業者数（法人・個人男女別）、年間商品販売額、その他の収入額、商品手持額、売場面積

【鶴見区】

産業分類	事業所数 計	事業所数 法人	事業所数 個人	就業者数（人） 計	就業者数（人） 法人 男	就業者数（人） 法人 女	就業者数（人） 個人 男	就業者数（人） 個人 女	従業者数（人） 計	従業者数（人） 法人 男	従業者数（人） 法人 女	従業者数（人） 個人 男	従業者数（人） 個人 女	年間商品販売額（万円）	その他の収入額（万円）	商品手持額（万円）	売場面積（㎡）
総数	1 088	544	544	8 596	3 321	3 559	852	864	8 453	3 263	3 509	839	842	24 251 171	415 176	1 389 250	96 170
（従業者規模） ２人 以 下	466	64	402	839	95	73	330	341	753	55	51	319	328	889 902	7 917	94 643	11 760
３～ ４人	204	125	79	735	195	272	120	148	711	189	261	117	144	1 206 964	26 863	196 335	11 745
５～ ９人	218	193	25	1 422	599	659	71	93	1 402	587	655	72	88	3 250 689	91 793	284 940	18 517
１０～ １９人	125	95	30	1 710	744	548	206	212	1 697	739	540	206	212	4 931 991	152 852	288 051	12 927
２０～ ２９人	40	33	7	957	459	334	116	48	955	457	334	116	48	2 041 807	53 670	125 484	9 113
３０～ ４９人	18	17	1	703	355	317	9	22	702	356	315	9	22	4 365 013	76 576	164 927	2 130
５０～ ９９人	12	12	-	857	505	352	-	-	849	505	344	-	-	5 418 139	3 611	122 713	9 171
１００人 以 上	5	5	-	1 373	369	1 004	-	-	1 384	375	1 009	-	-	2 146 666	1 894	112 157	20 807
卸売業計	241	178	63	2 267	1 453	642	102	70	2 232	1 435	628	101	68	16 437 220	206 725	592 675	-
49 各種商品卸売業	-	-	-	-	-	-	-	-	-	-	-	-	-	-	-	-	-
4911 各種商品卸売業※	-	-	-	-	-	-	-	-	-	-	-	-	-	-	-	-	-
4919 その他の各種商品	-	-	-	-	-	-	-	-	-	-	-	-	-	-	-	-	-
50 繊維・衣服等卸売業	20	8	12	101	36	25	26	14	97	32	25	26	14	223 662	-	37 739	-
501 繊維品卸売業※	3	-	3	5	-	-	3	2	5	-	-	3	2	2 749	-	53	-
5011 生糸・繭卸売業	-	-	-	-	-	-	-	-	-	-	-	-	-	-	-	-	-
5012 繊維原料卸売業※	1	-	1	3	-	-	2	1	3	-	-	2	1	X	-	X	-
5013 糸卸売業	-	-	-	-	-	-	-	-	-	-	-	-	-	-	-	-	-
5014 織物卸売業※	2	-	2	2	-	-	1	1	2	-	-	1	1	X	-	X	-
502 衣服・身の回り品卸売業	17	8	9	96	36	25	23	12	92	32	25	23	12	220 913	-	37 686	-
5021 男子服卸売業	4	1	3	11	3	1	4	3	11	3	1	4	3	12 100	-	1 250	-
5022 婦人・子供服卸売業	2	1	1	11	4	3	1	3	11	4	3	1	3	X	-	X	-
5023 下着類卸売業	3	2	1	29	10	8	11	-	29	10	8	11	-	77 665	-	22 105	-
5024 寝具類卸売業	-	-	-	-	-	-	-	-	-	-	-	-	-	-	-	-	-
5025 靴卸売業	1	1	-	17	10	7	-	-	15	8	7	-	-	X	-	X	-
5026 履物卸売業（靴を除く）	1	-	1	2	-	-	1	1	2	-	-	1	1	X	-	X	-
5027 かばん・袋物卸売業	1	1	-	2	1	1	-	-	2	1	1	-	-	X	-	X	-
5029 その他の衣服・身の回り品卸売業	5	2	3	24	8	5	6	5	22	6	5	6	5	50 996	-	3 135	-
51 飲食料品卸売業	33	25	8	317	194	86	13	24	312	192	84	13	23	3 997 629	58 914	94 565	-
511 農畜産物・水産物卸売業	13	9	4	141	72	42	6	21	140	72	41	6	21	2 993 881	58 914	65 319	-
5111 米麦卸売業	2	1	1	42	32	7	1	2	42	32	7	1	2	X	X	X	-
5112 雑穀・豆類卸売業	1	-	1	2	-	-	1	1	2	-	-	1	1	X	-	X	-
5113 野菜卸売業	-	-	-	-	-	-	-	-	-	-	-	-	-	-	-	-	-
5114 果実卸売業	-	-	-	-	-	-	-	-	-	-	-	-	-	-	-	-	-
5115 食肉卸売業	3	2	1	44	13	13	1	17	43	13	12	1	17	85 555	-	5 246	-
5116 生鮮魚介卸売業	1	-	1	4	-	-	3	1	4	-	-	3	1	X	X	X	-
5119 その他の農畜産物・水産物卸売業	6	6	-	49	27	22	-	-	49	27	22	-	-	194 236	-	20 732	-
512 食料・飲料卸売業	20	16	4	176	122	44	7	3	172	120	43	7	2	1 003 748	-	29 246	-
5121 砂糖卸売業	-	-	-	-	-	-	-	-	-	-	-	-	-	-	-	-	-
5122 味そ・しょう油卸売業	-	-	-	-	-	-	-	-	-	-	-	-	-	-	-	-	-
5123 酒類卸売業	1	1	-	7	6	1	-	-	7	6	1	-	-	X	-	X	-
5124 乾物卸売業	2	1	1	19	16	1	1	1	19	16	1	1	1	X	-	X	-
5125 缶詰・瓶詰食品卸売業※	-	-	-	-	-	-	-	-	-	-	-	-	-	-	-	-	-
5126 菓子・パン類卸売業	4	4	-	31	22	9	-	-	30	22	8	-	-	218 300	-	170	-
5127 飲料卸売業（別掲を除く）	3	1	2	17	11	1	5	-	17	11	1	5	-	100 457	-	4 570	-
5128 茶類卸売業	-	-	-	-	-	-	-	-	-	-	-	-	-	-	-	-	-
5129 その他の食料・飲料卸売業	10	9	1	102	67	32	1	2	99	65	32	1	1	188 645	-	12 543	-
52 建築材料，鉱物材料等卸売業※	76	62	14	494	324	145	17	8	476	310	141	17	8	2 790 283	5 915	148 825	-
521 建築材料卸売業	25	22	3	190	128	58	3	1	182	122	56	3	1	1 212 403	546	105 945	-
5211 木材・竹材卸売業	9	9	-	101	63	38	-	-	101	63	38	-	-	606 361	546	18 538	-
5212 セメント卸売業	1	1	-	5	3	2	-	-	5	3	2	-	-	X	-	X	-
5213 板ガラス卸売業	2	1	1	7	4	2	1	-	7	4	2	1	-	X	-	X	-
5219 その他の建築材料卸売業	13	11	2	77	58	16	2	1	69	52	14	2	1	332 356	-	81 401	-
522 化学製品卸売業	19	17	2	121	70	48	2	1	113	64	46	2	1	548 542	5 209	12 804	-
5221 塗料卸売業	5	4	1	31	16	13	1	1	31	16	13	1	1	56 034	5 159	3 566	-
5222 染料・顔料卸売業	-	-	-	-	-	-	-	-	-	-	-	-	-	-	-	-	-
5223 油脂・ろう卸売業	-	-	-	-	-	-	-	-	-	-	-	-	-	-	-	-	-
5229 その他の化学製品卸売業	14	13	1	90	54	35	1	-	82	48	33	1	-	492 508	50	9 238	-
523 鉱物・金属材料卸売業	14	14	-	100	73	27	-	-	98	71	27	-	-	911 798	-	26 732	-
5231 石油卸売業	2	2	-	11	4	7	-	-	11	4	7	-	-	X	-	X	-
5232 鉱物卸売業※	-	-	-	-	-	-	-	-	-	-	-	-	-	-	-	-	-
5233 鉄鋼卸売業	8	8	-	61	47	14	-	-	59	45	14	-	-	765 986	-	23 149	-
5234 非鉄金属卸売業	4	4	-	28	22	6	-	-	28	22	6	-	-	X	-	X	-
524 再生資源卸売業	18	9	9	83	53	12	12	6	83	53	12	12	6	117 540	160	3 344	-
5241 空瓶・空缶等空容器卸売業	2	1	1	6	2	2	1	1	6	2	2	1	1	X	-	X	-
5242 鉄スクラップ卸売業	8	3	5	29	16	3	7	3	29	16	3	7	3	47 697	160	1 880	-
5243 非鉄金属スクラップ卸売業	3	-	3	6	-	-	4	2	6	-	-	4	2	22 180	-	130	-
5244 古紙卸売業	4	4	-	40	33	7	-	-	40	33	7	-	-	42 153	-	1 020	-
5249 その他の再生資源卸売業	1	1	-	2	2	-	-	-	2	2	-	-	-	X	-	X	-
53 機械器具卸売業	42	32	10	448	319	97	26	6	443	316	95	26	6	4 012 520	58 612	101 997	-
531 一般機械器具卸売業	19	16	3	198	147	47	3	1	198	147	47	3	1	698 776	4 620	19 546	-
5311 農業用機械器具卸売業	-	-	-	-	-	-	-	-	-	-	-	-	-	-	-	-	-
5312 建設機械・鉱山機械卸売業	-	-	-	-	-	-	-	-	-	-	-	-	-	-	-	-	-
5313 金属加工機械卸売業	1	1	-	12	9	3	-	-	12	9	3	-	-	X	-	X	-
5314 事務用機械器具卸売業	4	4	-	81	63	18	-	-	81	63	18	-	-	218 863	-	2 294	-
5319 その他の一般機械器具卸売業	14	11	3	105	75	26	3	1	105	75	26	3	1	X	4 620	X	-
532 自動車卸売業	6	3	3	42	29	4	6	3	39	28	2	6	3	335 998	26 498	2 230	-
5321 自動車卸売業※	3	2	1	29	23	2	3	1	26	22	-	3	1	321 298	X	1 080	-
5322 自動車部分品・附属品卸売業※	2	1	1	10	6	2	1	1	10	6	2	1	1	X	X	X	-
5323 自動車中古部品卸売業	1	-	1	3	-	-	2	1	3	-	-	2	1	X	-	X	-
533 電気機械器具卸売業	10	8	2	168	115	39	14	-	166	113	39	14	-	2 834 786	13 281	56 967	-
5331 家庭用電気機械器具卸売業	3	3	-	113	90	23	-	-	111	88	23	-	-	2 584 231	-	44 803	-
5332 電気機械器具卸売業※	7	5	2	55	25	16	14	-	55	25	16	14	-	250 555	13 281	12 164	-
539 その他の機械器具卸売業	7	5	2	40	28	7	3	2	40	28	7	3	2	142 960	14 213	23 254	-
5391 輸送用機械器具卸売業※	2	2	-	22	19	3	-	-	22	19	3	-	-	X	X	X	-
5392 精密機械器具卸売業	3	2	1	9	4	3	1	1	9	4	3	1	1	28 500	-	1 024	-
5393 医療用機械器具卸売業※	2	1	1	9	5	1	2	1	9	5	1	2	1	X	X	X	-
54 その他の卸売業	70	51	19	907	580	289	20	18	904	585	283	19	17	5 413 126	83 284	209 549	-
541 家具・建具・じゅう器等卸売業	10	6	4	78	41	30	5	2	75	38	30	5	2	145 994	6 800	20 462	-
5411 家具・建具卸売業	4	2	2	12	6	1	3	2	9	3	1	3	2	8 560	-	815	-
5412 荒物卸売業	1	-	1	1	-	-	1	-	1	-	-	1	-	X	X	X	-
5413 畳卸売業	1	1	-	7	5	2	-	-	7	5	2	-	-	X	-	X	-
5414 室内装飾繊維品卸売業	-	-	-	-	-	-	-	-	-	-	-	-	-	-	-	-	-
5415 陶磁器・ガラス器卸売業	2	1	1	6	5	-	1	-	6	5	-	1	-	X	X	X	-
5419 その他のじゅう器卸売業	2	2	-	52	25	27	-	-	52	25	27	-	-	X	X	X	-

【鶴見区】

産業分類	事業所数 計	法人	個人	就業者数（人） 計	法人 男	法人 女	個人 男	個人 女	従業者数（人） 計	法人 男	法人 女	個人 男	個人 女	年間商品販売額（万円）	その他の収入額（万円）	商品手持額（万円）	売場面積（㎡）
542 医薬品・化粧品等卸売業	7	6	1	59	41	16	1	1	59	41	16	1	1	224 863	-	14 073	-
5421 医薬品卸売業	4	4	-	38	29	9	-	-	38	29	9	-	-	161 280	-	12 459	-
5422 医療用品卸売業	1	1	-	9	7	2	-	-	9	7	2	-	-	X	-	X	-
5423 化粧品卸売業	2	1	1	12	5	5	1	1	12	5	5	1	1	X	-	X	-
5424 合成洗剤卸売業	-	-	-	-	-	-	-	-	-	-	-	-	-	-	-	-	-
549 他に分類されない卸売業	53	39	14	770	498	243	14	15	770	506	237	13	14	5 042 269	76 484	175 014	-
5491 紙・紙製品卸売業	16	10	6	174	99	62	6	7	166	100	55	5	6	528 879	-	30 652	-
5492 金物卸売業	5	3	2	70	63	4	2	1	70	63	4	2	1	91 997	-	44 264	-
5493 肥料・飼料卸売業	-	-	-	-	-	-	-	-	-	-	-	-	-	-	-	-	-
5494 スポーツ用品・娯楽用品等卸売業※	2	2	-	6	3	3	-	-	5	3	2	-	-	X	-	X	-
5495 たばこ卸売業	-	-	-	-	-	-	-	-	-	-	-	-	-	-	-	-	-
5496 ジュエリー製品卸売業	-	-	-	-	-	-	-	-	-	-	-	-	-	-	-	-	-
5497 代理商、仲立業	-	-	-	-	-	-	-	-	-	-	-	-	-	-	-	-	-
5499 他に分類されないその他の卸売業	30	24	6	520	333	174	6	7	529	340	176	6	7	X	76 484	X	-
小売業計	847	366	481	6 329	1 868	2 917	750	794	6 221	1 828	2 881	738	774	7 813 951	208 451	796 575	96 170
55 各種商品小売業	4	2	2	813	145	664	1	3	813	145	664	1	3	240 994	52	92 425	15 571
551 百貨店，総合スーパー	1	1	-	803	144	659	-	-	803	144	659	-	-	X	X	X	X
559 その他の各種商品小売業※	3	1	2	10	1	5	1	3	10	1	5	1	3	X	X	X	X
56 織物・衣服・身の回り品小売業	168	116	52	842	202	534	37	69	814	201	518	34	61	837 052	345	203 020	20 537
561 呉服・服地・寝具小売業	16	5	11	42	8	14	9	11	41	8	13	9	11	26 922	-	10 858	788
5611 呉服・服地小売業	10	3	7	26	6	7	6	7	26	6	7	6	7	18 161	-	7 975	347
5612 寝具小売業	6	2	4	16	2	7	3	4	15	2	6	3	4	8 761	-	2 883	441
562 男子服小売業	28	21	7	148	67	65	8	8	146	67	65	6	8	173 396	11	54 941	4 890
563 婦人・子供服小売業	83	58	25	425	66	307	15	37	405	65	294	14	32	389 816	44	83 851	10 289
5631 婦人服小売業	73	52	21	362	53	265	13	31	343	52	253	12	26	323 149	44	67 819	8 231
5632 子供服小売業	10	6	4	63	13	42	2	6	62	13	41	2	6	66 667	-	16 032	2 058
564 靴・履物小売業	15	10	5	84	35	41	4	4	84	35	41	4	4	138 264	290	19 207	1 646
5641 靴小売業	13	9	4	78	35	36	4	3	78	35	36	4	3	X	290	X	X
5642 履物小売業（靴を除く）	2	1	1	6	-	5	-	1	6	-	5	-	1	X	-	X	X
569 その他の織物・衣服等小売業※	26	22	4	143	26	107	1	9	138	26	105	1	6	108 654	-	34 163	2 924
5691 かばん・袋物小売業	7	6	1	36	8	27	1	-	35	8	26	1	-	33 501	-	15 482	675
5692 洋品雑貨・小間物小売業	8	8	-	57	15	42	-	-	56	15	41	-	-	26 616	-	9 899	1 111
5699 他に分類されない織物等小売業※	11	8	3	50	3	38	-	9	47	3	38	-	6	48 537	-	8 782	1 138
57 飲食料品小売業	259	72	187	2 530	653	1 072	364	441	2 504	638	1 067	361	438	3 544 730	16 694	95 706	27 696
571 各種食料品小売業	15	11	4	939	312	604	6	17	939	312	604	6	17	1 794 734	10 453	40 545	13 531
572 酒小売業	45	11	34	144	45	29	37	33	146	45	32	37	32	224 785	1 103	22 471	2 435
573 食肉小売業	10	2	8	46	19	9	9	9	46	19	9	9	9	44 141	-	725	779
5731 食肉小売業（卵,鳥肉を除く）	4	2	2	34	19	9	3	3	34	19	9	3	3	40 160	-	683	481
5732 卵・鳥肉小売業	6	-	6	12	-	-	6	6	12	-	-	6	6	3 981	-	42	298
574 鮮魚小売業	8	3	5	49	19	17	5	8	48	19	17	5	7	349 685	-	356	648
575 野菜・果実小売業	10	-	10	17	-	-	10	7	17	-	-	10	7	12 298	-	227	230
5751 野菜小売業	6	-	6	10	-	-	6	4	10	-	-	6	4	4 553	-	52	108
5752 果実小売業	4	-	4	7	-	-	4	3	7	-	-	4	3	7 745	-	175	122
576 菓子・パン小売業	59	19	40	345	49	160	59	77	338	49	153	59	77	161 587	-	3 633	2 631
5761 菓子小売業（製造小売）	21	8	13	192	36	101	33	22	190	36	99	33	22	80 004	-	1 461	1 257
5762 菓子小売業（製造小売でないもの）	17	6	11	44	2	24	4	14	39	2	19	4	14	33 563	-	1 046	613
5763 パン小売業（製造小売）	12	3	9	78	11	27	9	31	78	11	27	9	31	36 768	-	325	367
5764 パン小売業（製造小売でないもの）	9	2	7	31	-	8	13	10	31	-	8	13	10	11 252	-	801	394
577 米穀類小売業	23	2	21	50	4	2	20	24	50	4	2	20	24	38 453	353	1 976	872
579 その他の飲食料品小売業	89	24	65	940	205	251	218	266	920	190	250	215	265	919 047	4 785	25 773	6 570
5791 コンビニエンス・ストア※	27	5	22	451	51	49	175	176	451	51	49	175	176	414 678	3 719	12 020	3 063
5792 牛乳小売業	5	1	4	43	16	2	11	14	27	1	1	11	14	18 642	65	301	-
5793 飲料小売業（別掲を除く）	9	3	6	54	26	17	3	8	54	26	17	3	8	92 849	641	988	197
5794 茶類小売業	1	-	1	7	-	-	2	5	7	-	-	2	5	X	X	X	X
5795 料理品小売業	23	6	17	166	46	68	15	37	163	46	68	12	37	59 421	-	441	500
5796 豆腐・かまぼこ等加工食品小売業	7	1	6	15	-	2	5	8	14	-	2	5	7	4 798	-	198	198
5797 乾物小売業	1	-	1	2	-	-	2	-	2	-	-	2	-	X	X	X	X
5799 他に分類されない飲食料品小売業	16	8	8	202	66	113	5	18	202	66	113	5	18	X	X	X	X
58 自動車・自転車小売業	67	39	28	405	272	79	36	18	396	265	77	36	18	993 872	144 774	109 352	4 082
581 自動車小売業	50	36	14	366	260	75	20	11	358	253	74	20	11	970 800	142 295	104 846	2 870
5811 自動車（新車）小売業	17	14	3	185	151	28	3	3	183	150	27	3	3	436 464	103 972	16 478	-
5812 中古自動車小売業	15	10	5	78	44	20	9	5	78	44	20	9	5	357 394	27 961	50 574	-
5813 自動車部分品・附属品小売業	11	8	3	67	45	18	3	1	61	39	18	3	1	91 616	7 610	18 376	1 133
5814 二輪自動車小売業※	7	4	3	36	20	9	5	2	36	20	9	5	2	85 326	2 752	19 418	1 737
582 自転車小売業	17	3	14	39	12	4	16	7	38	12	3	16	7	23 072	2 479	4 506	1 212
59 家具・じゅう器等小売業※	69	25	44	225	79	56	56	34	219	78	55	53	33	239 527	27 196	28 994	5 904
591 家具・建具等小売業※	20	8	12	60	18	20	17	5	59	17	20	17	5	61 195	388	9 010	4 139
5911 家具小売業	11	7	4	45	17	19	7	2	44	16	19	7	2	54 095	388	8 055	X
5912 建具小売業	3	-	3	4	-	-	3	1	4	-	-	3	1	X	-	X	-
5913 畳小売業	5	-	5	9	-	-	7	2	9	-	-	7	2	3 540	-	535	-
5914 宗教用具小売業	1	1	-	2	1	1	-	-	2	1	1	-	-	X	-	X	X
592 機械器具小売業	30	12	18	113	47	24	26	16	108	47	23	23	15	140 832	18 240	11 141	988
5921 電気機械器具小売業	25	9	16	83	30	16	23	14	78	30	15	20	13	93 932	7 718	8 447	898
5922 電気事務機械器具小売業	2	1	1	10	6	2	1	1	10	6	2	1	1	X	X	X	X
5929 その他の機械器具小売業	3	2	1	20	11	6	2	1	20	11	6	2	1	X	X	X	X
599 その他のじゅう器小売業	19	5	14	52	14	12	13	13	52	14	12	13	13	37 500	8 568	8 843	777
5991 金物小売業	10	2	8	21	5	1	9	6	20	5	1	8	6	20 175	3 568	4 435	479
5992 荒物小売業	4	-	4	6	-	-	2	4	6	-	-	2	4	635	-	235	48
5993 陶磁器・ガラス器小売業	4	2	2	16	1	10	2	3	17	1	10	3	3	X	X	X	X
5999 他に分類されないじゅう器小売業	1	1	-	9	8	1	-	-	9	8	1	-	-	X	X	X	X
60 その他の小売業	280	112	168	1 514	517	512	256	229	1 475	501	500	253	221	1 957 776	19 390	267 078	22 380
601 医薬品・化粧品小売業	55	31	24	273	79	129	17	48	269	78	128	17	46	404 582	1 170	52 244	4 474
6011 医薬品小売業※	23	10	13	108	47	24	14	23	106	46	23	14	23	141 817	900	20 095	1 775
6012 調剤薬局	13	12	1	78	18	55	1	4	77	18	55	1	3	131 014	-	8 878	385
6013 化粧品小売業	19	9	10	87	14	50	2	21	86	14	50	2	20	131 751	270	23 271	2 314
602 農耕用品小売業	1	-	1	2	-	-	2	-	2	-	-	2	-	X	-	X	X
6021 農業用機械器具小売業	-	-	-	-	-	-	-	-	-	-	-	-	-	-	-	-	-
6022 苗・種子小売業	-	-	-	-	-	-	-	-	-	-	-	-	-	-	-	-	-
6023 肥料・飼料小売業	1	-	1	2	-	-	2	-	2	-	-	2	-	X	-	X	X
603 燃料小売業	17	13	4	120	99	11	8	2	109	91	9	7	2	530 218	3 384	9 370	258
6031 ガソリンスタンド	12	12	-	106	97	9	-	-	96	89	7	-	-	524 893	3 364	9 010	-
6032 燃料小売業※	5	1	4	14	2	2	8	2	13	2	2	7	2	5 325	20	360	258
604 書籍・文房具小売業	37	15	22	439	111	126	141	61	434	111	121	141	61	300 500	14 229	44 899	3 101
6041 書籍・雑誌小売業	11	7	4	124	32	64	18	10	122	32	62	18	10	148 070	3 666	41 079	2 455
6042 新聞小売業	14	4	10	274	72	46	116	40	271	72	43	116	40	124 317	10 563	262	-
6043 紙・文房具小売業	12	4	8	41	7	16	7	11	41	7	16	7	11	28 113	-	3 558	646

【鶴見区】

産業分類		事業所数 計	事業所数 法人	事業所数 個人	就業者数（人） 計	就業者数（人） 法人 男	就業者数（人） 法人 女	就業者数（人） 個人 男	就業者数（人） 個人 女	従業者数（人） 計	従業者数（人） 法人 男	従業者数（人） 法人 女	従業者数（人） 個人 男	従業者数（人） 個人 女	年間商品販売額（万円）	その他の収入額（万円）	商品手持額（万円）	売場面積（㎡）
605	スポーツ用品・がん具等小売業※	28	17	11	273	142	115	10	6	269	138	115	10	6	214 832	-	79 503	6 558
6051	スポーツ用品小売業	17	12	5	145	69	68	5	3	141	65	68	5	3	146 475	-	55 111	2 399
6052	がん具・娯楽用品小売業	10	4	6	112	65	39	5	3	112	65	39	5	3	X	-	X	X
6053	楽器小売業	1	1	-	16	8	8	-	-	16	8	8	-	-	X	-	X	X
606	写真機・写真材料小売業	-	-	-	-	-	-	-	-	-	-	-	-	-	-	-	-	-
607	時計・眼鏡・光学機械小売業	17	10	7	63	27	24	8	4	63	27	24	8	4	60 537	-	14 859	1 120
609	他に分類されない小売業	125	26	99	344	59	107	70	108	329	56	103	68	102	X	607	X	X
6091	たばこ・喫煙具専門小売業	60	-	60	92	-	-	30	62	89	-	-	29	60	93 929	290	5 848	957
6092	花・植木小売業	15	4	11	45	1	12	11	21	43	1	12	11	19	21 415	-	682	813
6093	建築材料小売業	5	3	2	14	9	3	2	-	12	7	3	2	-	43 474	-	4 870	403
6094	ジュエリー製品小売業	6	5	1	33	10	21	1	1	33	10	21	1	1	12 638	-	16 197	324
6095	ペット・ペット用品小売業	8	2	6	28	2	5	10	11	28	2	5	10	11	17 191	227	1 935	361
6096	骨とう品小売業	-	-	-	-	-	-	-	-	-	-	-	-	-	-	-	-	-
6097	中古品小売業※	1	-	1	1	-	-	1	-	1	-	-	1	-	X	-	X	X
6099	他に分類されないその他の小売業	30	12	18	131	37	66	15	13	123	36	62	14	11	258 098	90	36 631	3 939

第３表　市区町村別、従業者規模別及び産業分類（細分類）別の事業所数（法人・個人別）、就業者数（法人・個人男女別）、従業者数（法人・個人男女別）、
年間商品販売額、その他の収入額、商品手持額、売場面積

【住之江区】

産業分類	事業所数 計	事業所数 法人	事業所数 個人	就業者数（人） 計	就業者数（人） 法人 男	就業者数（人） 法人 女	就業者数（人） 個人 男	就業者数（人） 個人 女	従業者数（人） 計	従業者数（人） 法人 男	従業者数（人） 法人 女	従業者数（人） 個人 男	従業者数（人） 個人 女	年間商品販売額（万円）	その他の収入額（万円）	商品手持額（万円）	売場面積（㎡）
総数	1 543	720	823	12 210	5 982	3 899	1 158	1 171	11 875	5 894	3 738	1 118	1 125	65 228 312	2 248 588	6 541 931	134 374
（従業者規模） ２人 以 下	672	126	546	1 181	126	142	488	425	1 069	111	92	469	397	1 293 680	9 840	292 978	22 138
３～ ４人	359	169	190	1 260	315	306	315	324	1 221	307	289	303	322	3 062 778	6 357	301 687	14 908
５～ ９人	249	188	61	1 643	728	535	182	198	1 602	705	529	173	195	7 507 765	71 011	725 413	15 204
１０～ １９人	141	121	20	2 001	1 097	634	114	156	1 946	1 072	617	114	143	12 996 701	206 640	1 208 752	15 846
２０～ ２９人	59	53	6	1 398	796	475	59	68	1 385	789	469	59	68	6 810 644	86 278	804 841	5 649
３０～ ４９人	32	32	-	1 240	791	449	-	-	1 221	779	442	-	-	9 283 924	631 025	858 569	8 337
５０～ ９９人	26	26	-	1 825	1 037	788	-	-	1 832	1 045	787	-	-	17 607 101	802 086	777 288	16 658
１００人 以 上	5	5	-	1 662	1 092	570	-	-	1 599	1 086	513	-	-	6 665 719	435 351	1 572 403	35 634
卸売業計	394	302	92	5 529	3 852	1 429	147	101	5 476	3 821	1 409	147	99	53 080 588	2 072 501	5 459 262	-
49 各種商品卸売業	-	-	-	-	-	-	-	-	-	-	-	-	-	-	-	-	-
4911 各種商品卸売業※	-	-	-	-	-	-	-	-	-	-	-	-	-	-	-	-	-
4919 その他の各種商品	-	-	-	-	-	-	-	-	-	-	-	-	-	-	-	-	-
50 繊維・衣服等卸売業	24	16	8	196	90	91	9	6	193	87	91	9	6	679 351	73 120	161 251	-
501 繊維品卸売業※	3	3	-	49	18	31	-	-	46	15	31	-	-	125 807	-	41 877	-
5011 生糸・繭卸売業	-	-	-	-	-	-	-	-	-	-	-	-	-	-	-	-	-
5012 繊維原料卸売業※	-	-	-	-	-	-	-	-	-	-	-	-	-	-	-	-	-
5013 糸卸売業	-	-	-	-	-	-	-	-	-	-	-	-	-	-	-	-	-
5014 織物卸売業※	3	3	-	49	18	31	-	-	46	15	31	-	-	125 807	-	41 877	-
502 衣服・身の回り品卸売業	21	13	8	147	72	60	9	6	147	72	60	9	6	553 544	73 120	119 374	-
5021 男子服卸売業	2	-	2	3	-	-	2	1	3	-	-	2	1	X	-	X	-
5022 婦人・子供服卸売業	7	2	5	27	10	7	5	5	27	10	7	5	5	90 195	73 000	16 841	-
5023 下着類卸売業	-	-	-	-	-	-	-	-	-	-	-	-	-	-	-	-	-
5024 寝具類卸売業	-	-	-	-	-	-	-	-	-	-	-	-	-	-	-	-	-
5025 靴卸売業	-	-	-	-	-	-	-	-	-	-	-	-	-	-	-	-	-
5026 履物卸売業（靴を除く）	1	1	-	3	2	1	-	-	3	2	1	-	-	X	-	X	-
5027 かばん・袋物卸売業	5	4	1	84	49	33	2	-	84	49	33	2	-	379 842	-	91 880	-
5029 その他の衣服・身の回り品卸売業	6	6	-	30	11	19	-	-	30	11	19	-	-	77 520	120	5 300	-
51 飲食料品卸売業	66	46	20	1 091	744	286	32	29	1 075	732	284	32	27	21 311 507	787 243	412 613	-
511 農畜産物・水産物卸売業	27	20	7	503	373	113	13	4	490	362	111	13	4	10 896 509	780 983	206 401	-
5111 米麦卸売業	2	1	1	66	34	28	3	1	66	34	28	3	1	X	-	X	-
5112 雑穀・豆類卸売業	-	-	-	-	-	-	-	-	-	-	-	-	-	-	-	-	-
5113 野菜卸売業	3	1	2	11	4	3	3	1	11	4	3	3	1	15 800	-	707	-
5114 果実卸売業	-	-	-	-	-	-	-	-	-	-	-	-	-	-	-	-	-
5115 食肉卸売業	17	16	1	358	287	68	3	-	355	286	66	3	-	10 297 242	780 983	186 534	-
5116 生鮮魚介卸売業	2	1	1	45	34	9	2	-	35	24	9	2	-	X	-	X	-
5119 その他の農畜産物・水産物卸売業	3	1	2	23	14	5	2	2	23	14	5	2	2	62 315	-	4 232	-
512 食料・飲料卸売業	39	26	13	588	371	173	19	25	585	370	173	19	23	10 414 998	6 260	206 212	-
5121 砂糖卸売業	1	1	-	12	10	2	-	-	12	10	2	-	-	X	-	X	-
5122 味そ・しょう油卸売業	2	-	2	3	-	-	2	1	3	-	-	2	1	X	-	X	-
5123 酒類卸売業	4	3	1	157	122	32	2	1	159	124	32	2	1	4 901 015	-	61 417	-
5124 乾物卸売業	2	1	1	4	2	-	1	1	4	2	-	1	1	X	-	X	-
5125 缶詰・瓶詰食品卸売業※	1	1	-	16	14	2	-	-	16	14	2	-	-	X	-	X	-
5126 菓子・パン類卸売業	5	2	3	35	9	10	5	11	33	9	10	5	9	27 155	-	1 620	-
5127 飲料卸売業（別掲を除く）	1	1	-	14	13	1	-	-	14	13	1	-	-	X	-	X	-
5128 茶類卸売業	4	2	2	34	23	6	2	3	34	23	6	2	3	99 198	-	10 037	-
5129 その他の食料・飲料卸売業	19	15	4	313	178	120	7	8	310	175	120	7	8	2 916 078	6 260	82 395	-
52 建築材料，鉱物材料等卸売業※	170	135	35	1 801	1 252	455	58	36	1 779	1 239	446	58	36	18 453 027	691 139	2 947 410	-
521 建築材料卸売業	108	84	24	858	597	204	33	24	853	595	201	33	24	6 456 460	102 711	1 244 092	-
5211 木材・竹材卸売業	80	64	16	726	525	164	23	14	724	526	161	23	14	6 096 197	100 642	1 220 149	-
5212 セメント卸売業	2	1	1	5	3	1	1	-	5	3	1	1	-	X	-	X	-
5213 板ガラス卸売業	1	1	-	3	3	-	-	-	3	3	-	-	-	X	-	X	-
5219 その他の建築材料卸売業	25	18	7	124	66	39	9	10	121	63	39	9	10	338 777	2 069	23 808	-
522 化学製品卸売業	12	9	3	215	132	73	6	4	215	132	73	6	4	1 044 343	-	65 771	-
5221 塗料卸売業	5	2	3	17	3	4	6	4	17	3	4	6	4	21 298	-	1 166	-
5222 染料・顔料卸売業	-	-	-	-	-	-	-	-	-	-	-	-	-	-	-	-	-
5223 油脂・ろう卸売業	-	-	-	-	-	-	-	-	-	-	-	-	-	-	-	-	-
5229 その他の化学製品卸売業	7	7	-	198	129	69	-	-	198	129	69	-	-	1 023 045	-	64 605	-
523 鉱物・金属材料卸売業	36	33	3	629	460	160	6	3	613	450	154	6	3	8 676 718	587 947	1 487 967	-
5231 石油卸売業	5	5	-	71	63	8	-	-	71	63	8	-	-	392 631	-	40 600	-
5232 鉱物卸売業※	-	-	-	-	-	-	-	-	-	-	-	-	-	-	-	-	-
5233 鉄鋼卸売業	28	25	3	507	377	121	6	3	493	367	117	6	3	8 108 787	587 947	1 370 845	-
5234 非鉄金属卸売業	3	3	-	51	20	31	-	-	49	20	29	-	-	175 300	-	76 522	-
524 再生資源卸売業	14	9	5	99	63	18	13	5	98	62	18	13	5	2 275 506	481	149 580	-
5241 空瓶・空缶等空容器卸売業	3	2	1	11	6	3	2	-	11	6	3	2	-	19 565	-	106	-
5242 鉄スクラップ卸売業	3	2	1	25	17	6	2	-	25	17	6	2	-	X	X	X	-
5243 非鉄金属スクラップ卸売業	6	3	3	49	28	7	9	5	49	28	7	9	5	1 809 163	-	144 295	-
5244 古紙卸売業	2	2	-	14	12	2	-	-	13	11	2	-	-	X	X	X	-
5249 その他の再生資源卸売業	-	-	-	-	-	-	-	-	-	-	-	-	-	-	-	-	-
53 機械器具卸売業	69	59	10	801	617	160	18	6	803	620	159	18	6	7 083 767	79 570	416 326	-
531 一般機械器具卸売業	24	19	5	287	209	66	8	4	289	213	64	8	4	3 270 563	75 772	260 520	-
5311 農業用機械器具卸売業	1	1	-	8	6	2	-	-	4	3	1	-	-	X	-	-	-
5312 建設機械・鉱山機械卸売業	4	4	-	68	60	8	-	-	63	56	7	-	-	262 657	60 619	1 793	-
5313 金属加工機械卸売業	2	1	1	37	31	5	1	-	37	31	5	1	-	X	-	X	-
5314 事務用機械器具卸売業	1	1	-	11	10	1	-	-	11	10	1	-	-	X	-	X	-
5319 その他の一般機械器具卸売業	16	12	4	163	102	50	7	4	174	113	50	7	4	2 237 362	15 153	257 324	-
532 自動車卸売業	32	29	3	339	276	56	6	1	341	277	57	6	1	2 675 414	3 798	81 834	-
5321 自動車卸売業※	22	19	3	170	131	32	6	1	170	131	32	6	1	2 308 294	2 566	45 425	-
5322 自動車部分品・附属品卸売業※	8	8	-	119	99	20	-	-	121	100	21	-	-	X	1 232	X	-
5323 自動車中古部品卸売業	2	2	-	50	46	4	-	-	50	46	4	-	-	X	-	X	-
533 電気機械器具卸売業	4	4	-	111	83	28	-	-	111	83	28	-	-	776 876	-	30 918	-
5331 家庭用電気機械器具卸売業	2	2	-	45	36	9	-	-	45	36	9	-	-	X	-	X	-
5332 電気機械器具卸売業※	2	2	-	66	47	19	-	-	66	47	19	-	-	X	-	X	-
539 その他の機械器具卸売業	9	7	2	64	49	10	4	1	62	47	10	4	1	360 914	-	43 054	-
5391 輸送用機械器具卸売業※	4	3	1	30	23	4	2	1	29	22	4	2	1	191 519	-	28 158	-
5392 精密機械器具卸売業	5	4	1	34	26	6	2	-	33	25	6	2	-	169 395	-	14 896	-
5393 医療用機械器具卸売業※	-	-	-	-	-	-	-	-	-	-	-	-	-	-	-	-	-
54 その他の卸売業	65	46	19	1 640	1 149	437	30	24	1 626	1 143	429	30	24	5 552 936	441 429	1 521 662	-
541 家具・建具・じゅう器等卸売業	13	8	5	80	40	29	8	3	76	39	26	8	3	248 961	700	28 283	-
5411 家具・建具卸売業	8	7	1	55	34	20	1	-	52	33	18	1	-	198 341	700	20 023	-
5412 荒物卸売業	1	-	1	3	-	-	2	1	3	-	-	2	1	X	-	X	-
5413 畳卸売業	2	1	1	18	6	9	2	1	17	6	8	2	1	X	-	X	-
5414 室内装飾繊維品卸売業	-	-	-	-	-	-	-	-	-	-	-	-	-	-	-	-	-
5415 陶磁器・ガラス器卸売業	-	-	-	-	-	-	-	-	-	-	-	-	-	-	-	-	-
5419 その他のじゅう器卸売業	2	-	2	4	-	-	3	1	4	-	-	3	1	X	-	X	-

【住之江区】

産業分類		事業所数 計	法人	個人	就業者数（人） 計	法人 男	法人 女	個人 男	個人 女	従業者数（人） 計	法人 男	法人 女	個人 男	個人 女	年間商品販売額（万円）	その他の収入額（万円）	商品手持額（万円）	売場面積（㎡）
542	医薬品・化粧品等卸売業	6	5	1	97	72	24	-	1	97	72	24	-	1	1 198 957	-	32 329	-
5421	医薬品卸売業	3	3	-	76	54	22	-	-	76	54	22	-	-	1 115 248	-	27 049	-
5422	医療用品卸売業	-	-	-	-	-	-	-	-	-	-	-	-	-	-	-	-	-
5423	化粧品卸売業	3	2	1	21	18	2	-	1	21	18	2	-	1	83 709	-	5 280	-
5424	合成洗剤卸売業	-	-	-	-	-	-	-	-	-	-	-	-	-	-	-	-	-
549	他に分類されない卸売業	46	33	13	1 463	1 037	384	22	20	1 453	1 032	379	22	20	4 105 018	440 729	1 461 050	-
5491	紙・紙製品卸売業	4	2	2	32	18	7	3	4	32	18	7	3	4	74 720	368	17 701	-
5492	金物卸売業	7	5	2	118	93	22	2	1	112	89	20	2	1	256 761	-	124 821	-
5493	肥料・飼料卸売業	1	1	-	4	1	3	-	-	4	1	3	-	-	X	-	X	-
5494	スポーツ用品・娯楽用品等卸売業※	6	4	2	1 058	775	281	1	1	1 055	775	278	1	1	3 112 595	435 351	1 227 254	-
5495	たばこ卸売業	-	-	-	-	-	-	-	-	-	-	-	-	-	-	-	-	-
5496	ジュエリー製品卸売業	3	2	1	8	4	2	1	1	8	4	2	1	1	22 150	-	24 735	-
5497	代理商、仲立業	-	-	-	-	-	-	-	-	-	-	-	-	-	-	-	-	-
5499	他に分類されないその他の卸売業	25	19	6	243	146	69	15	13	242	145	69	15	13	X	5 010	X	-
	小売業計	1 149	418	731	6 681	2 130	2 470	1 011	1 070	6 399	2 073	2 329	971	1 026	12 147 724	176 087	1 082 669	134 374
55	各種商品小売業	3	3	-	83	27	56	-	-	83	27	56	-	-	242 914	1 700	45 277	2 907
551	百貨店，総合スーパー	1	1	-	72	25	47	-	-	72	25	47	-	-	X	X	X	X
559	その他の各種商品小売業※	2	2	-	11	2	9	-	-	11	2	9	-	-	X	X	X	X
56	織物・衣服・身の回り品小売業	205	70	135	633	85	264	122	162	612	78	258	119	157	527 903	9 862	129 545	15 038
561	呉服・服地・寝具小売業	26	5	21	60	4	17	20	19	60	4	17	20	19	36 593	370	22 806	1 251
5611	呉服・服地小売業	18	3	15	40	3	12	13	12	40	3	12	13	12	20 334	220	19 221	639
5612	寝具小売業	8	2	6	20	1	5	7	7	20	1	5	7	7	16 259	150	3 585	612
562	男子服小売業	22	9	13	63	11	25	16	11	56	11	21	14	10	68 254	627	17 516	1 972
563	婦人・子供服小売業	97	33	64	314	31	143	51	89	304	29	141	51	83	284 767	195	61 819	7 940
5631	婦人服小売業	82	27	55	272	23	122	46	81	263	21	121	46	75	241 757	195	50 121	6 520
5632	子供服小売業	15	6	9	42	8	21	5	8	41	8	20	5	8	43 010	-	11 698	1 420
564	靴・履物小売業	17	7	10	47	11	19	9	8	50	11	19	9	11	36 218	-	9 853	1 009
5641	靴小売業	13	7	6	40	11	19	5	5	41	11	19	5	6	33 683	-	8 653	931
5642	履物小売業（靴を除く）	4	-	4	7	-	-	4	3	9	-	-	4	5	2 535	-	1 200	78
569	その他の織物・衣服等小売業※	43	16	27	149	28	60	26	35	142	23	60	25	34	102 071	8 670	17 551	2 866
5691	かばん・袋物小売業	9	3	6	32	11	8	6	7	31	10	8	6	7	27 267	-	3 412	617
5692	洋品雑貨・小間物小売業	19	6	13	56	6	17	14	19	54	6	17	13	18	31 193	1 080	7 677	1 217
5699	他に分類されない織物等小売業※	15	7	8	61	11	35	6	9	57	7	35	6	9	43 611	7 590	6 462	1 032
57	飲食料品小売業	429	123	306	3 217	835	1 258	554	570	3 091	810	1 180	537	564	4 491 694	8 670	127 404	40 646
571	各種食料品小売業	17	17	-	866	317	549	-	-	857	312	545	-	-	1 834 547	76	50 924	15 415
572	酒小売業	62	20	42	190	51	31	64	44	180	46	28	63	43	355 373	1 062	19 505	2 895
573	食肉小売業	25	6	19	84	24	10	27	23	87	24	10	27	26	71 452	-	1 657	634
5731	食肉小売業（卵,鳥肉を除く）	18	3	15	49	3	3	23	20	52	3	3	23	23	53 752	-	871	511
5732	卵・鳥肉小売業	7	3	4	35	21	7	4	3	35	21	7	4	3	17 700	-	786	123
574	鮮魚小売業	20	1	19	57	6	1	28	22	55	4	1	28	22	110 518	-	846	721
575	野菜・果実小売業	29	2	27	86	5	6	40	35	80	3	6	36	35	90 081	-	853	1 337
5751	野菜小売業	18	-	18	50	-	-	27	23	46	-	-	23	23	53 829	-	283	888
5752	果実小売業	11	2	9	36	5	6	13	12	34	3	6	13	12	36 252	-	570	449
576	菓子・パン小売業	63	16	47	321	42	131	67	81	317	42	131	65	79	169 799	-	5 378	2 004
5761	菓子小売業（製造小売）	27	7	20	122	25	34	28	35	120	25	34	26	35	48 894	-	2 247	750
5762	菓子小売業（製造小売でないもの）	24	7	17	117	13	64	16	24	115	13	64	16	22	79 209	-	2 685	968
5763	パン小売業（製造小売）	7	1	6	47	1	13	18	15	47	1	13	18	15	29 016	-	147	182
5764	パン小売業（製造小売でないもの）	5	1	4	35	3	20	5	7	35	3	20	5	7	12 680	-	299	104
577	米穀類小売業	31	4	27	71	7	5	31	28	72	8	5	31	28	52 635	288	4 590	916
579	その他の飲食料品小売業	182	57	125	1 542	383	525	297	337	1 443	371	454	287	331	1 807 289	7 244	43 651	16 724
5791	コンビニエンス・ストア※	36	22	14	566	193	154	110	109	551	187	145	110	109	577 053	5 179	16 502	4 272
5792	牛乳小売業	8	-	8	28	-	-	20	8	28	-	-	20	8	11 397	-	158	-
5793	飲料小売業（別掲を除く）	6	2	4	22	-	9	9	4	22	-	9	9	4	31 961	-	1 029	257
5794	茶類小売業	10	6	4	31	6	14	2	9	30	6	13	2	9	15 423	-	1 996	383
5795	料理品小売業	69	17	52	512	104	165	91	152	500	104	165	84	147	623 740	58	3 744	2 130
5796	豆腐・かまぼこ等加工食品小売業	25	3	22	64	3	6	28	27	64	3	6	28	27	34 645	1 730	814	516
5797	乾物小売業	4	1	3	27	5	17	2	3	27	5	17	2	3	31 196	-	1 289	776
5799	他に分類されない飲食料品小売業	24	6	18	292	72	160	35	25	221	66	99	32	24	481 874	277	18 119	8 390
58	自動車・自転車小売業	60	30	30	399	289	50	42	18	389	284	47	41	17	1 923 875	109 313	169 079	5 151
581	自動車小売業	41	25	16	356	274	45	27	10	348	269	44	26	9	1 855 010	108 390	153 831	3 840
5811	自動車（新車）小売業	11	8	3	111	97	9	3	2	111	97	9	3	2	438 710	91 084	4 214	-
5812	中古自動車小売業	10	7	3	95	73	14	5	3	90	71	13	4	2	1 206 680	7 928	117 844	-
5813	自動車部分品・附属品小売業	13	9	4	133	100	20	10	3	130	97	20	10	3	186 488	7 019	26 891	3 469
5814	二輪自動車小売業※	7	1	6	17	4	2	9	2	17	4	2	9	2	23 132	2 359	4 882	371
582	自転車小売業	19	5	14	43	15	5	15	8	41	15	3	15	8	68 865	923	15 248	1 311
59	家具・じゅう器等小売業※	93	33	60	462	187	150	65	60	447	184	139	65	59	1 703 441	4 618	290 524	37 208
591	家具・建具等小売業※	27	6	21	195	84	66	26	19	194	84	66	26	18	911 503	-	167 447	26 740
5911	家具小売業	14	5	9	166	83	65	6	12	165	83	65	6	11	894 268	-	162 798	26 412
5912	建具小売業	1	-	1	2	-	-	2	-	2	-	-	2	-	X	-	X	-
5913	畳小売業	5	1	4	7	1	1	4	1	7	1	1	4	1	3 870	-	125	-
5914	宗教用具小売業	7	-	7	20	-	-	14	6	20	-	-	14	6	X	-	X	328
592	機械器具小売業	39	17	22	155	75	35	25	20	150	72	33	25	20	700 610	551	93 419	5 469
5921	電気機械器具小売業	30	12	18	116	54	24	20	18	113	52	23	20	18	472 327	10	50 284	5 165
5922	電気事務機械器具小売業	4	3	1	17	8	8	1	-	15	7	7	1	-	13 383	541	1 753	138
5929	その他の機械器具小売業	5	2	3	22	13	3	4	2	22	13	3	4	2	214 900	-	41 382	166
599	その他のじゅう器小売業	27	10	17	112	28	49	14	21	103	28	40	14	21	91 328	4 067	29 658	4 999
5991	金物小売業	13	4	9	52	19	14	9	10	43	19	5	9	10	29 315	X	14 832	1 016
5992	荒物小売業	6	4	2	35	4	25	1	5	35	4	25	1	5	35 714	-	10 741	3 273
5993	陶磁器・ガラス器小売業	6	1	5	17	-	9	3	5	17	-	9	3	5	X	-	X	X
5999	他に分類されないじゅう器小売業	2	1	1	8	5	1	1	1	8	5	1	1	1	X	X	X	X
60	その他の小売業	359	159	200	1 887	707	692	228	260	1 777	690	649	209	229	3 257 897	41 924	320 840	33 424
601	医薬品・化粧品小売業	75	44	31	418	95	228	39	56	387	94	207	34	52	874 431	5 896	121 880	6 517
6011	医薬品小売業※	25	12	13	141	44	56	23	18	118	42	44	18	14	389 699	-	65 253	3 827
6012	調剤薬局	39	28	11	255	50	161	13	31	246	50	152	13	31	462 538	5 696	51 608	2 169
6013	化粧品小売業	11	4	7	22	1	11	3	7	23	2	11	3	7	22 194	200	5 019	521
602	農耕用品小売業	-	-	-	-	-	-	-	-	-	-	-	-	-	-	-	-	-
6021	農業用機械器具小売業	-	-	-	-	-	-	-	-	-	-	-	-	-	-	-	-	-
6022	苗・種子小売業	-	-	-	-	-	-	-	-	-	-	-	-	-	-	-	-	-
6023	肥料・飼料小売業	-	-	-	-	-	-	-	-	-	-	-	-	-	-	-	-	-
603	燃料小売業	22	17	5	180	148	24	5	3	173	142	23	5	3	944 747	7 775	14 838	88
6031	ガソリンスタンド	15	15	-	139	120	19	-	-	134	116	18	-	-	871 186	7 771	14 289	-
6032	燃料小売業※	7	2	5	41	28	5	5	3	39	26	5	5	3	73 561	4	549	88
604	書籍・文房具小売業	55	30	25	526	208	218	47	53	465	200	202	34	29	338 331	23 417	24 338	3 520
6041	書籍・雑誌小売業	21	12	9	113	51	48	9	5	105	50	41	9	5	147 072	63	16 767	2 307
6042	新聞小売業	17	14	3	375	152	161	25	37	323	145	153	12	13	160 241	23 234	679	-
6043	紙・文房具小売業	17	4	13	38	5	9	13	11	37	5	8	13	11	31 018	120	6 892	1 213

【住之江区】

産業分類		事業所数 計	事業所数 法人	事業所数 個人	就業者数（人） 計	就業者数（人） 法人 男	就業者数（人） 法人 女	就業者数（人） 個人 男	就業者数（人） 個人 女	従業者数（人） 計	従業者数（人） 法人 男	従業者数（人） 法人 女	従業者数（人） 個人 男	従業者数（人） 個人 女	年間商品販売額（万円）	その他の収入額（万円）	商品手持額（万円）	売場面積（㎡）
605	スポーツ用品・がん具等小売業※	27	19	8	263	151	96	11	5	262	150	96	11	5	388 928	320	74 607	12 739
6051	スポーツ用品小売業	16	11	5	157	92	57	6	2	156	91	57	6	2	202 068	320	44 945	7 499
6052	がん具・娯楽用品小売業	10	8	2	104	59	39	3	3	104	59	39	3	3	X	-	X	X
6053	楽器小売業	1	-	1	2	-	-	2	-	2	-	-	2	-	X	-	X	X
606	写真機・写真材料小売業	1	-	1	2	-	-	1	1	2	-	-	1	1	X	-	X	X
607	時計・眼鏡・光学機械小売業	22	10	12	51	19	12	13	7	49	19	10	13	7	45 394	345	18 542	1 209
609	他に分類されない小売業	157	39	118	447	86	114	112	135	439	85	111	111	132	X	4 171	X	X
6091	たばこ・喫煙具専門小売業	52	4	48	92	6	6	32	48	88	6	4	31	47	101 918	45	11 465	1 591
6092	花・植木小売業	24	2	22	72	-	9	28	35	70	-	9	28	33	47 010	-	1 624	746
6093	建築材料小売業	9	5	4	30	13	8	7	2	30	13	8	7	2	84 041	3 980	6 198	1 241
6094	ジュエリー製品小売業	6	3	3	18	5	5	3	5	17	5	4	3	5	91 638	-	7 277	224
6095	ペット・ペット用品小売業	10	1	9	19	1	2	10	6	19	1	2	10	6	5 471	-	2 146	342
6096	骨とう品小売業	4	2	2	10	5	-	3	2	10	5	-	3	2	11 235	-	5 310	114
6097	中古品小売業※	4	2	2	14	7	5	1	1	14	7	5	1	1	36 780	-	1 730	412
6099	他に分類されないその他の小売業	48	20	28	192	49	79	28	36	191	48	79	28	36	X	146	X	X

第３表　市区町村別、従業者規模別及び産業分類（細分類）別の事業所数（法人・個人別）、就業者数（法人・個人男女別）、従業者数（法人・個人男女別）、
年間商品販売額、その他の収入額、商品手持額、売場面積

【平野区】

産業分類		事業所数 計	事業所数 法人	事業所数 個人	就業者数（人） 計	就業者数（人） 法人 男	就業者数（人） 法人 女	就業者数（人） 個人 男	就業者数（人） 個人 女	従業者数（人） 計	従業者数（人） 法人 男	従業者数（人） 法人 女	従業者数（人） 個人 男	従業者数（人） 個人 女	年間商品販売額（万円）	その他の収入額（万円）	商品手持額（万円）	売場面積（㎡）
	総数	1 927	787	1 140	13 527	5 130	4 973	1 704	1 720	13 281	5 034	4 899	1 674	1 674	33 536 157	497 657	2 273 669	153 127
（従業者規模）	２人　以　下	885	115	770	1 534	132	130	639	633	1 434	104	94	627	609	1 611 957	14 580	212 655	25 896
	３～　４人	395	159	236	1 377	301	275	409	392	1 344	292	264	402	386	2 100 452	33 266	212 187	15 362
	５～　９人	333	252	81	2 193	919	761	249	264	2 138	892	746	241	259	5 045 298	75 771	485 339	16 822
	１０～　１９人	205	158	47	2 935	1 424	849	343	319	2 900	1 404	845	342	309	11 296 959	145 532	644 815	21 479
	２０～　２９人	52	47	5	1 230	685	428	63	54	1 224	685	425	61	53	3 945 039	65 765	148 088	7 976
	３０～　４９人	33	33	-	1 181	722	459	-	-	1 181	723	458	-	-	3 206 168	127 297	224 862	6 987
	５０～　９９人	12	11	1	822	368	395	1	58	803	353	391	1	58	2 952 538	465	140 763	12 412
	１００人　以　上	12	12	-	2 255	579	1 676	-	-	2 257	581	1 676	-	-	3 377 746	34 981	204 960	46 193
	卸売業計	454	300	154	3 847	2 196	1 222	261	168	3 797	2 170	1 205	259	163	18 905 589	66 418	1 057 940	-
49	各種商品卸売業	-	-	-	-	-	-	-	-	-	-	-	-	-	-	-	-	-
4911	各種商品卸売業※	-	-	-	-	-	-	-	-	-	-	-	-	-	-	-	-	-
4919	その他の各種商品	-	-	-	-	-	-	-	-	-	-	-	-	-	-	-	-	-
50	繊維・衣服等卸売業	44	28	16	304	140	125	18	21	303	140	125	18	20	1 004 786	25 249	137 802	-
501	繊維品卸売業※	8	6	2	56	19	34	1	2	55	19	34	1	1	173 190	25 000	26 209	-
5011	生糸・繭卸売業	-	-	-	-	-	-	-	-	-	-	-	-	-	-	-	-	-
5012	繊維原料卸売業※	3	3	-	36	12	24	-	-	36	12	24	-	-	113 850	-	18 149	-
5013	糸卸売業	3	2	1	15	5	9	-	1	15	5	9	-	1	X	25 000	X	-
5014	織物卸売業※	2	1	1	5	2	1	1	1	4	2	1	1	-	X	-	X	-
502	衣服・身の回り品卸売業	36	22	14	248	121	91	17	19	248	121	91	17	19	831 596	249	111 593	-
5021	男子服卸売業	4	3	1	29	14	13	-	2	29	14	13	-	2	224 000	247	34 250	-
5022	婦人・子供服卸売業	6	3	3	24	10	5	3	6	24	10	5	3	6	22 828	2	2 146	-
5023	下着類卸売業	1	-	1	1	-	-	1	-	1	-	-	1	-	X	-	X	-
5024	寝具類卸売業	3	2	1	29	17	7	2	3	29	17	7	2	3	104 250	-	7 150	-
5025	靴卸売業	2	1	1	23	12	9	1	1	23	12	9	1	1	X	-	X	-
5026	履物卸売業（靴を除く）	-	-	-	-	-	-	-	-	-	-	-	-	-	-	-	-	-
5027	かばん・袋物卸売業	6	5	1	44	23	19	1	1	44	23	19	1	1	130 691	-	16 905	-
5029	その他の衣服・身の回り品卸売業	14	8	6	98	45	38	9	6	98	45	38	9	6	223 787	-	36 390	-
51	飲食料品卸売業	66	40	26	822	391	348	51	32	809	386	343	49	31	3 833 854	3 490	150 778	-
511	農畜産物・水産物卸売業	18	12	6	306	98	193	9	6	308	100	193	9	6	427 655	310	30 211	-
5111	米麦卸売業	5	2	3	23	7	8	5	3	23	7	8	5	3	106 976	130	13 730	-
5112	雑穀・豆類卸売業	-	-	-	-	-	-	-	-	-	-	-	-	-	-	-	-	-
5113	野菜卸売業	2	1	1	27	6	19	1	1	27	6	19	1	1	X	X	X	-
5114	果実卸売業	-	-	-	-	-	-	-	-	-	-	-	-	-	-	-	-	-
5115	食肉卸売業	6	5	1	226	62	162	1	1	228	64	162	1	1	237 237	-	6 941	-
5116	生鮮魚介卸売業	1	1	-	14	12	2	-	-	14	12	2	-	-	X	X	X	-
5119	その他の農畜産物・水産物卸売業	4	3	1	16	11	2	2	1	16	11	2	2	1	41 125	-	2 700	-
512	食料・飲料卸売業	48	28	20	516	293	155	42	26	501	286	150	40	25	3 406 199	3 180	120 567	-
5121	砂糖卸売業	-	-	-	-	-	-	-	-	-	-	-	-	-	-	-	-	-
5122	味そ・しょう油卸売業	-	-	-	-	-	-	-	-	-	-	-	-	-	-	-	-	-
5123	酒類卸売業	2	2	-	31	25	6	-	-	29	25	4	-	-	X	-	X	-
5124	乾物卸売業	2	1	1	7	4	1	1	1	7	4	1	1	1	X	-	X	-
5125	缶詰・瓶詰食品卸売業※	1	-	1	5	-	-	5	-	5	-	-	5	-	X	-	X	-
5126	菓子・パン類卸売業	14	4	10	69	19	23	14	13	67	19	23	13	12	196 971	-	3 824	-
5127	飲料卸売業（別掲を除く）	4	2	2	51	38	7	3	3	51	38	7	3	3	310 516	-	21 096	-
5128	茶類卸売業	1	1	-	12	3	9	-	-	12	3	9	-	-	X	-	X	-
5129	その他の食料・飲料卸売業	24	18	6	341	204	109	19	9	330	197	106	18	9	1 408 248	3 180	64 968	-
52	建築材料，鉱物材料等卸売業※	144	86	58	1 080	658	260	109	53	1 088	668	259	109	52	6 313 400	29 043	229 126	-
521	建築材料卸売業	57	34	23	436	263	110	38	25	439	265	111	38	25	2 773 646	865	50 159	-
5211	木材・竹材卸売業	11	4	7	62	31	12	12	7	62	31	12	12	7	135 402	-	6 839	-
5212	セメント卸売業	3	3	-	36	21	15	-	-	36	21	15	-	-	606 900	-	2 847	-
5213	板ガラス卸売業	5	5	-	129	109	20	-	-	132	111	21	-	-	408 519	315	17 959	-
5219	その他の建築材料卸売業	38	22	16	209	102	63	26	18	209	102	63	26	18	1 622 825	550	22 514	-
522	化学製品卸売業	21	17	4	206	126	73	5	2	209	129	73	5	2	1 052 986	-	25 816	-
5221	塗料卸売業	5	4	1	41	26	11	3	1	40	25	11	3	1	120 299	-	3 330	-
5222	染料・顔料卸売業	-	-	-	-	-	-	-	-	-	-	-	-	-	-	-	-	-
5223	油脂・ろう卸売業	-	-	-	-	-	-	-	-	-	-	-	-	-	-	-	-	-
5229	その他の化学製品卸売業	16	13	3	165	100	62	2	1	169	104	62	2	1	932 687	-	22 486	-
523	鉱物・金属材料卸売業	34	22	12	254	167	51	25	11	258	173	49	25	11	1 589 548	-	114 037	-
5231	石油卸売業	3	2	1	27	16	7	2	2	27	16	7	2	2	X	-	X	-
5232	鉱物卸売業※	1	1	-	6	3	3	-	-	6	3	3	-	-	X	-	X	-
5233	鉄鋼卸売業	20	12	8	167	116	24	19	8	173	123	23	19	8	705 121	-	44 828	-
5234	非鉄金属卸売業	10	7	3	54	32	17	4	1	52	31	16	4	1	209 966	-	14 920	-
524	再生資源卸売業	32	13	19	184	102	26	41	15	182	101	26	41	14	897 220	28 178	39 114	-
5241	空瓶・空缶等空容器卸売業	2	1	1	4	1	-	1	2	3	1	-	1	1	X	-	X	-
5242	鉄スクラップ卸売業	10	3	7	40	20	5	9	6	40	20	5	9	6	225 493	139	4 011	-
5243	非鉄金属スクラップ卸売業	13	3	10	57	16	8	27	6	56	15	8	27	6	476 413	450	29 469	-
5244	古紙卸売業	4	4	-	69	60	9	-	-	69	60	9	-	-	175 844	X	4 454	-
5249	その他の再生資源卸売業	3	2	1	14	5	4	4	1	14	5	4	4	1	X	X	X	-
53	機械器具卸売業	68	50	18	506	331	129	32	14	507	332	129	32	14	2 555 015	4 607	130 503	-
531	一般機械器具卸売業	35	23	12	234	136	64	22	12	234	136	64	22	12	820 896	902	37 428	-
5311	農業用機械器具卸売業	2	2	-	10	7	3	-	-	10	7	3	-	-	X	-	X	-
5312	建設機械・鉱山機械卸売業	-	-	-	-	-	-	-	-	-	-	-	-	-	-	-	-	-
5313	金属加工機械卸売業	2	1	1	8	5	1	1	1	8	5	1	1	1	X	-	X	-
5314	事務用機械器具卸売業	1	-	1	2	-	-	1	1	2	-	-	1	1	X	-	X	-
5319	その他の一般機械器具卸売業	30	20	10	214	124	60	20	10	214	124	60	20	10	718 096	902	34 126	-
532	自動車卸売業	14	12	2	71	52	15	3	1	69	50	15	3	1	318 926	1 962	37 149	-
5321	自動車卸売業※	4	3	1	11	8	2	1	-	11	8	2	1	-	80 393	1 000	1 397	-
5322	自動車部分品・附属品卸売業※	10	9	1	60	44	13	2	1	58	42	13	2	1	238 533	962	35 752	-
5323	自動車中古部品卸売業	-	-	-	-	-	-	-	-	-	-	-	-	-	-	-	-	-
533	電気機械器具卸売業	12	10	2	147	104	38	4	1	150	107	38	4	1	661 221	1 743	33 641	-
5331	家庭用電気機械器具卸売業	3	3	-	18	14	4	-	-	18	14	4	-	-	67 033	1 643	4 083	-
5332	電気機械器具卸売業※	9	7	2	129	90	34	4	1	132	93	34	4	1	594 188	100	29 558	-
539	その他の機械器具卸売業	7	5	2	54	39	12	3	-	54	39	12	3	-	753 972	-	22 285	-
5391	輸送用機械器具卸売業※	3	2	1	22	18	3	1	-	22	18	3	1	-	122 326	-	20 585	-
5392	精密機械器具卸売業	3	2	1	10	4	4	2	-	10	4	4	2	-	X	-	1 700	-
5393	医療用機械器具卸売業※	1	1	-	22	17	5	-	-	22	17	5	-	-	X	-	-	-
54	その他の卸売業	132	96	36	1 135	676	360	51	48	1 090	644	349	51	46	5 198 534	4 029	409 731	-
541	家具・建具・じゅう器等卸売業	24	17	7	251	172	57	10	12	234	156	57	10	11	861 885	24	87 776	-
5411	家具・建具卸売業	14	9	5	191	135	42	8	6	175	119	42	8	6	680 174	24	57 386	-
5412	荒物卸売業	4	4	-	22	14	8	-	-	22	14	8	-	-	59 040	-	8 700	-
5413	畳卸売業	1	-	1	3	-	-	1	2	2	-	-	1	1	X	-	X	-
5414	室内装飾繊維品卸売業	1	1	-	6	3	3	-	-	6	3	3	-	-	X	-	X	-
5415	陶磁器・ガラス器卸売業	1	1	-	9	8	1	-	-	9	8	1	-	-	X	-	X	-
5419	その他のじゅう器卸売業	3	2	1	20	12	3	1	4	20	12	3	1	4	36 178	-	16 188	-

【平野区】

産業分類	事業所数 計	事業所数 法人	事業所数 個人	就業者数(人) 計	就業者数(人) 法人 男	就業者数(人) 法人 女	就業者数(人) 個人 男	就業者数(人) 個人 女	従業者数(人) 計	従業者数(人) 法人 男	従業者数(人) 法人 女	従業者数(人) 個人 男	従業者数(人) 個人 女	年間商品販売額(万円)	その他の収入額(万円)	商品手持額(万円)	売場面積(㎡)
542 医薬品・化粧品等卸売業	19	11	8	181	124	33	9	15	162	109	29	9	15	1 863 678	68	35 866	-
5421 医薬品卸売業	3	2	1	84	63	13	4	4	65	48	9	4	4	1 025 756	-	19 878	-
5422 医療用品卸売業	3	2	1	19	10	5	2	2	19	10	5	2	2	42 510	-	5 900	-
5423 化粧品卸売業	10	5	5	52	31	10	2	9	52	31	10	2	9	575 311	68	6 556	-
5424 合成洗剤卸売業	3	2	1	26	20	5	1	-	26	20	5	1	-	220 101	-	3 532	-
549 他に分類されない卸売業	89	68	21	703	380	270	32	21	694	379	263	32	20	2 472 971	3 937	286 089	-
5491 紙・紙製品卸売業	6	4	2	59	46	9	2	2	56	45	7	2	2	265 895	-	14 515	-
5492 金物卸売業	15	10	5	71	40	20	5	6	70	40	19	5	6	181 572	918	19 338	-
5493 肥料・飼料卸売業	1	1	-	2	1	1	-	-	2	1	1	-	-	X	-	X	-
5494 スポーツ用品・娯楽用品等卸売業※	20	16	4	158	88	62	5	3	158	89	61	5	3	887 780	8	91 004	-
5495 たばこ卸売業	1	-	1	4	-	-	2	2	4	-	-	2	2	X	-	X	-
5496 ジュエリー製品卸売業	1	1	-	7	4	3	-	-	7	4	3	-	-	X	-	X	-
5497 代理商、仲立業	-	-	-	-	-	-	-	-	-	-	-	-	-	-	-	-	-
5499 他に分類されないその他の卸売業	45	36	9	402	201	175	18	8	397	200	172	18	7	1 120 443	3 011	158 500	-
小売業計	1 473	487	986	9 680	2 934	3 751	1 443	1 552	9 484	2 864	3 694	1 415	1 511	14 630 568	431 239	1 215 729	153 127
55 各種商品小売業	6	5	1	1 186	281	900	-	5	1 180	281	895	-	4	2 051 847	33 778	132 754	33 174
551 百貨店，総合スーパー	4	4	-	1 176	281	895	-	-	1 176	281	895	-	-	X	X	X	X
559 その他の各種商品小売業※	2	1	1	10	-	5	-	5	4	-	-	-	4	X	X	X	X
56 織物・衣服・身の回り品小売業	195	78	117	641	104	263	110	164	605	101	244	108	152	582 373	1 694	152 786	14 770
561 呉服・服地・寝具小売業	25	7	18	54	11	13	16	14	50	11	10	15	14	24 064	272	15 137	1 185
5611 呉服・服地小売業	12	3	9	29	4	10	8	7	26	4	7	8	7	13 984	72	12 537	693
5612 寝具小売業	13	4	9	25	7	3	8	7	24	7	3	7	7	10 080	200	2 600	492
562 男子服小売業	20	7	13	82	22	30	14	16	82	22	30	14	16	149 283	102	41 694	3 071
563 婦人・子供服小売業	92	35	57	282	28	108	48	98	272	28	108	47	89	198 087	910	38 966	5 628
5631 婦人服小売業	84	31	53	259	28	92	47	92	250	28	92	46	84	178 647	910	35 174	5 289
5632 子供服小売業	8	4	4	23	-	16	1	6	22	-	16	1	5	19 440	-	3 792	339
564 靴・履物小売業	12	9	3	62	23	32	4	3	58	23	28	4	3	70 789	280	17 266	1 753
5641 靴小売業	12	9	3	62	23	32	4	3	58	23	28	4	3	70 789	280	17 266	1 753
5642 履物小売業（靴を除く）	-	-	-	-	-	-	-	-	-	-	-	-	-	-	-	-	-
569 その他の織物・衣服等小売業※	46	20	26	161	20	80	28	33	143	17	68	28	30	140 150	130	39 723	3 133
5691 かばん・袋物小売業	5	2	3	11	3	4	1	3	12	3	4	2	3	5 480	-	1 923	227
5692 洋品雑貨・小間物小売業	21	12	9	97	10	52	19	16	79	7	40	18	14	96 565	130	17 571	1 722
5699 他に分類されない織物等小売業※	20	6	14	53	7	24	8	14	52	7	24	8	13	38 105	-	20 229	1 184
57 飲食料品小売業	544	137	407	4 151	1 086	1 519	743	803	4 088	1 054	1 517	726	791	4 933 379	9 432	173 504	44 126
571 各種食料品小売業	21	13	8	748	257	450	15	26	747	256	450	15	26	1 275 900	4 098	26 207	11 534
572 酒小売業	81	18	63	285	69	67	69	80	284	69	67	69	79	598 075	102	41 461	4 499
573 食肉小売業	28	4	24	89	4	8	41	36	87	4	8	40	35	69 294	-	2 128	726
5731 食肉小売業（卵,鳥肉を除く）	19	2	17	65	2	3	34	26	63	2	3	33	25	49 658	-	1 608	576
5732 卵・鳥肉小売業	9	2	7	24	2	5	7	10	24	2	5	7	10	19 636	-	520	150
574 鮮魚小売業	20	4	16	63	10	9	26	18	62	9	9	26	18	48 497	-	453	474
575 野菜・果実小売業	31	4	27	95	17	8	35	35	87	13	8	34	32	151 724	-	1 316	1 188
5751 野菜小売業	19	3	16	54	5	8	21	20	52	5	8	21	18	89 781	-	759	796
5752 果実小売業	12	1	11	41	12	-	14	15	35	8	-	13	14	61 943	-	557	392
576 菓子・パン小売業	90	17	73	335	44	79	90	122	328	44	79	87	118	129 813	8	6 991	2 408
5761 菓子小売業（製造小売）	40	12	28	172	31	43	51	47	169	31	43	49	46	69 218	-	3 887	1 145
5762 菓子小売業（製造小売でないもの）	18	2	16	42	1	13	9	19	42	1	13	9	19	14 131	8	1 228	432
5763 パン小売業（製造小売）	21	3	18	103	12	23	25	43	99	12	23	24	40	39 031	-	1 419	616
5764 パン小売業（製造小売でないもの）	11	-	11	18	-	-	5	13	18	-	-	5	13	7 433	-	457	215
577 米穀類小売業	43	6	37	115	17	16	45	37	115	17	16	45	37	85 348	84	4 741	1 408
579 その他の飲食料品小売業	230	71	159	2 421	668	882	422	449	2 378	642	880	410	446	2 574 728	5 140	90 207	21 889
5791 コンビニエンス・ストア※	58	20	38	838	160	148	275	255	825	160	148	264	253	783 630	3 486	35 782	6 564
5792 牛乳小売業	14	2	12	63	24	5	20	14	42	6	3	19	14	37 217	1	1 388	-
5793 飲料小売業（別掲を除く）	18	6	12	101	75	8	8	10	94	69	8	8	9	385 600	-	11 565	489
5794 茶類小売業	15	2	13	45	7	16	10	12	45	7	16	10	12	27 659	409	1 336	429
5795 料理品小売業	64	20	44	573	164	254	65	90	573	164	254	65	90	249 035	102	3 738	1 903
5796 豆腐・かまぼこ等加工食品小売業	18	4	14	94	36	18	18	22	92	34	18	18	22	73 697	-	1 222	699
5797 乾物小売業	4	-	4	7	-	-	3	4	7	-	-	3	4	4 153	-	380	82
5799 他に分類されない飲食料品小売業	39	17	22	700	202	433	23	42	700	202	433	23	42	1 013 737	1 142	34 796	11 723
58 自動車・自転車小売業	99	40	59	525	331	50	113	31	518	326	48	113	31	1 616 727	302 839	81 308	5 417
581 自動車小売業	70	37	33	470	319	50	82	19	463	314	48	82	19	1 566 457	298 520	73 419	3 590
5811 自動車（新車）小売業	30	22	8	302	250	31	15	6	298	247	30	15	6	1 220 575	273 352	22 526	-
5812 中古自動車小売業	11	7	4	54	32	8	13	1	51	30	7	13	1	196 927	21 231	31 426	-
5813 自動車部分品・附属品小売業	15	5	10	59	26	10	18	5	59	26	10	18	5	92 657	1 713	10 392	2 327
5814 二輪自動車小売業※	14	3	11	55	11	1	36	7	55	11	1	36	7	56 298	2 224	9 075	1 263
582 自転車小売業	29	3	26	55	12	-	31	12	55	12	-	31	12	50 270	4 319	7 889	1 827
59 家具・じゅう器等小売業※	123	35	88	510	197	119	119	75	489	187	111	116	75	1 319 338	16 304	131 787	11 691
591 家具・建具等小売業※	32	9	23	101	37	17	29	18	99	35	17	29	18	82 129	620	25 292	2 736
5911 家具小売業	12	5	7	39	18	10	6	5	37	16	10	6	5	38 481	620	7 682	1 621
5912 建具小売業	3	-	3	4	-	-	3	1	4	-	-	3	1	2 700	-	650	-
5913 畳小売業	7	-	7	17	-	-	11	6	17	-	-	11	6	11 846	-	960	-
5914 宗教用具小売業	10	4	6	41	19	7	9	6	41	19	7	9	6	29 102	-	16 000	1 115
592 機械器具小売業	68	21	47	310	121	77	68	44	291	113	69	65	44	1 103 000	4 878	64 999	6 973
5921 電気機械器具小売業	49	12	37	261	104	66	57	34	242	96	58	54	34	1 053 992	4 878	57 818	5 797
5922 電気事務機械器具小売業	7	3	4	16	4	3	5	4	16	4	3	5	4	11 161	-	1 192	218
5929 その他の機械器具小売業	12	6	6	33	13	8	6	6	33	13	8	6	6	37 847	-	5 989	958
599 その他のじゅう器小売業	23	5	18	99	39	25	22	13	99	39	25	22	13	134 209	10 806	41 496	1 982
5991 金物小売業	17	2	15	41	9	3	19	10	41	9	3	19	10	42 170	6	12 675	1 330
5992 荒物小売業	2	1	1	15	1	13	-	1	15	1	13	-	1	X	-	X	X
5993 陶磁器・ガラス器小売業	1	-	1	2	-	-	1	1	2	-	-	1	1	X	-	X	X
5999 他に分類されないじゅう器小売業	3	2	1	41	29	9	2	1	41	29	9	2	1	54 814	10 800	24 874	262
60 その他の小売業	506	192	314	2 667	935	900	358	474	2 604	915	879	352	458	4 126 904	67 192	543 590	43 949
601 医薬品・化粧品小売業	121	56	65	649	194	286	54	115	629	192	279	54	104	895 090	3 861	123 955	9 874
6011 医薬品小売業※	42	22	20	297	136	121	14	26	294	134	119	14	27	408 326	-	50 332	4 914
6012 調剤薬局	39	19	20	171	17	83	29	42	166	17	78	29	42	253 170	3 837	27 861	1 204
6013 化粧品小売業	40	15	25	181	41	82	11	47	169	41	82	11	35	233 594	24	45 762	3 756
602 農耕用品小売業	2	-	2	4	-	-	3	1	4	-	-	3	1	X	-	X	X
6021 農業用機械器具小売業	-	-	-	-	-	-	-	-	-	-	-	-	-	-	-	-	-
6022 苗・種子小売業	2	-	2	4	-	-	3	1	4	-	-	3	1	X	-	X	X
6023 肥料・飼料小売業	-	-	-	-	-	-	-	-	-	-	-	-	-	-	-	-	-
603 燃料小売業	35	26	9	239	183	28	16	12	228	174	28	15	11	888 285	12 658	39 022	293
6031 ガソリンスタンド	27	24	3	216	178	23	10	5	205	169	23	9	4	870 269	11 585	37 290	-
6032 燃料小売業※	8	2	6	23	5	5	6	7	23	5	5	6	7	18 016	1 073	1 732	293
604 書籍・文房具小売業	77	35	42	707	256	196	109	146	699	254	190	109	146	548 592	46 154	62 033	4 410
6041 書籍・雑誌小売業	27	14	13	123	39	53	13	18	117	37	49	13	18	164 762	8 273	45 238	3 736
6042 新聞小売業	25	16	9	532	215	135	76	106	530	215	133	76	106	347 742	37 881	5 640	-
6043 紙・文房具小売業	25	5	20	52	2	8	20	22	52	2	8	20	22	36 088	-	11 155	674

【平野区】

産業分類		事業所数 計	事業所数 法人	事業所数 個人	就業者数（人） 計	就業者数（人） 法人 男	就業者数（人） 法人 女	就業者数（人） 個人 男	就業者数（人） 個人 女	従業者数（人） 計	従業者数（人） 法人 男	従業者数（人） 法人 女	従業者数（人） 個人 男	従業者数（人） 個人 女	年間商品販売額（万円）	その他の収入額（万円）	商品手持額（万円）	売場面積（㎡）
605	スポーツ用品・がん具等小売業※	30	13	17	139	77	33	16	13	139	77	33	16	13	215 473	958	86 038	3 454
6051	スポーツ用品小売業	15	7	8	71	42	17	6	6	71	42	17	6	6	90 630	-	27 185	945
6052	がん具・娯楽用品小売業	13	4	9	57	28	12	10	7	57	28	12	10	7	X	X	X	X
6053	楽器小売業	2	2	-	11	7	4	-	-	11	7	4	-	-	X	X	X	X
606	写真機・写真材料小売業	6	4	2	21	4	15	2	-	21	4	15	2	-	12 166	-	551	142
607	時計・眼鏡・光学機械小売業	35	8	27	75	18	17	29	11	73	18	15	29	11	80 716	742	28 128	1 660
609	他に分類されない小売業	200	50	150	833	203	325	129	176	811	196	319	124	172	X	2 819	X	X
6091	たばこ・喫煙具専門小売業	77	2	75	109	1	5	29	74	109	1	5	29	74	99 778	30	8 036	1 462
6092	花・植木小売業	37	10	27	140	26	38	32	44	134	24	36	32	42	66 689	300	2 330	1 571
6093	建築材料小売業	6	2	4	18	7	2	4	5	15	5	2	3	5	27 491	-	903	646
6094	ジュエリー製品小売業	6	3	3	19	4	10	3	2	19	4	10	3	2	38 902	134	18 859	335
6095	ペット・ペット用品小売業	9	3	6	51	14	26	6	5	51	14	26	6	5	56 336	135	5 014	961
6096	骨とう品小売業	1	-	1	1	-	-	1	-	1	-	-	1	-	X	-	X	X
6097	中古品小売業※	9	2	7	29	7	1	9	12	29	7	1	9	12	21 849	-	3 760	1 353
6099	他に分類されないその他の小売業	55	28	27	466	144	243	45	34	453	141	239	41	32	1 171 857	2 220	164 311	17 588

第３表　市区町村別、従業者規模別及び産業分類（細分類）別の事業所数（法人・個人別）、就業者数（法人・個人男女別）、従業者数（法人・個人男女別）、
年間商品販売額、その他の収入額、商品手持額、売場面積

【北区】

産業分類		事業所数 計	事業所数 法人	事業所数 個人	就業者数（人） 計	就業者数（人） 法人 男	就業者数（人） 法人 女	就業者数（人） 個人 男	就業者数（人） 個人 女	従業者数（人） 計	従業者数（人） 法人 男	従業者数（人） 法人 女	従業者数（人） 個人 男	従業者数（人） 個人 女	年間商品販売額（万円）	その他の収入額（万円）	商品手持額（万円）	売場面積（㎡）
	総数	5 635	4 450	1 185	75 823	40 263	32 011	1 858	1 691	67 364	37 930	25 987	1 820	1 627	1 230 271 402	9 470 973	125 775 951	463 803
（従業者規模）	２人　以　下	1 487	693	794	3 516	880	1 311	670	655	2 270	526	499	641	604	14 368 112	121 605	1 249 205	41 501
	３～　４人	1 313	1 079	234	4 742	1 734	2 211	396	401	4 534	1 653	2 104	390	387	22 277 617	154 463	1 998 376	46 151
	５～　９人	1 437	1 324	113	9 754	4 316	4 729	371	338	9 343	4 165	4 470	369	339	72 164 293	596 474	6 609 852	67 006
	１０～　１９人	752	715	37	10 274	5 639	4 110	316	209	10 071	5 575	3 972	315	209	126 485 267	637 687	6 305 439	47 235
	２０～　２９人	254	248	6	6 305	3 886	2 273	92	54	6 052	3 791	2 115	92	54	65 426 254	874 956	4 749 001	16 661
	３０～　４９人	194	193	1	7 648	4 712	2 889	13	34	7 468	4 646	2 775	13	34	141 222 930	883 800	8 082 309	12 494
	５０～　９９人	124	124	-	8 857	5 830	3 027	-	-	8 480	5 703	2 777	-	-	189 745 265	2 708 884	8 192 296	31 165
	１００人　以　上	74	74	-	24 727	13 266	11 461	-	-	19 146	11 871	7 275	-	-	598 581 664	3 493 104	88 589 473	201 590
	卸売業計	2 304	2 143	161	41 081	28 391	12 217	310	163	39 678	27 896	11 316	303	163	1 124 412 335	8 148 209	115 997 108	-
49	各種商品卸売業	10	9	1	584	305	276	1	2	581	303	275	1	2	309 254 018	2 050 812	79 379 141	-
4911	各種商品卸売業※	2	2	-	511	257	254	-	-	510	257	253	-	-	X	X	X	-
4919	その他の各種商品	8	7	1	73	48	22	1	2	71	46	22	1	2	X	X	X	-
50	繊維・衣服等卸売業	177	167	10	2 863	1 634	1 202	17	10	2 649	1 626	996	17	10	34 976 415	366 841	5 390 197	-
501	繊維品卸売業※	43	39	4	1 069	664	398	4	3	1 041	697	337	4	3	25 542 030	133 133	3 936 190	-
5011	生糸・繭卸売業	-	-	-	-	-	-	-	-	-	-	-	-	-	-	-	-	-
5012	繊維原料卸売業※	23	22	1	818	507	310	1	-	793	543	249	1	-	22 262 442	133 133	3 617 577	-
5013	糸卸売業	5	4	1	34	21	11	1	1	31	18	11	1	1	122 670	-	16 563	-
5014	織物卸売業※	15	13	2	217	136	77	2	2	217	136	77	2	2	3 156 918	-	302 050	-
502	衣服・身の回り品卸売業	134	128	6	1 794	970	804	13	7	1 608	929	659	13	7	9 434 385	233 708	1 454 007	-
5021	男子服卸売業	21	18	3	339	218	110	4	7	331	212	108	4	7	1 109 942	16 968	177 943	-
5022	婦人・子供服卸売業	39	38	1	454	232	221	1	-	413	226	186	1	-	3 875 569	54 129	502 537	-
5023	下着類卸売業	17	17	-	274	160	114	-	-	236	158	78	-	-	762 961	48 140	242 997	-
5024	寝具類卸売業	3	2	1	11	3	7	1	-	11	3	7	1	-	84 040	-	14 310	-
5025	靴卸売業	4	4	-	42	25	17	-	-	42	25	17	-	-	478 115	-	22 632	-
5026	履物卸売業（靴を除く）	1	1	-	7	7	-	-	-	7	7	-	-	-	X	-	X	-
5027	かばん・袋物卸売業	6	6	-	66	46	20	-	-	66	46	20	-	-	460 020	15 158	44 517	-
5029	その他の衣服・身の回り品卸売業	43	42	1	601	279	315	7	-	502	252	243	7	-	X	99 313	X	-
51	飲食料品卸売業	321	263	58	5 090	3 142	1 726	151	71	4 986	3 146	1 619	150	71	118 794 064	173 694	2 328 312	-
511	農畜産物・水産物卸売業	110	79	31	1 049	598	298	111	42	1 060	617	291	110	42	32 679 163	23 979	904 589	-
5111	米麦卸売業	7	6	1	46	37	7	1	1	47	39	6	1	1	2 591 486	1 181	15 295	-
5112	雑穀・豆類卸売業	7	7	-	55	31	24	-	-	58	32	26	-	-	2 467 680	385	356 574	-
5113	野菜卸売業	31	21	10	276	144	69	43	20	296	164	69	43	20	12 138 595	22 004	19 734	-
5114	果実卸売業	6	4	2	70	40	25	2	3	69	40	24	2	3	789 368	338	19 585	-
5115	食肉卸売業	8	5	3	91	60	19	9	3	93	60	19	10	4	244 860	10	6 629	-
5116	生鮮魚介卸売業	29	16	13	202	96	41	52	13	201	98	41	50	12	835 184	-	133 484	-
5119	その他の農畜産物・水産物卸売業	22	20	2	309	190	113	4	2	296	184	106	4	2	13 611 990	61	353 288	-
512	食料・飲料卸売業	211	184	27	4 041	2 544	1 428	40	29	3 926	2 529	1 328	40	29	86 114 901	149 715	1 423 723	-
5121	砂糖卸売業	1	1	-	7	5	2	-	-	6	5	1	-	-	X	-	X	-
5122	味そ・しょう油卸売業	2	2	-	12	7	5	-	-	11	6	5	-	-	X	-	X	-
5123	酒類卸売業	18	15	3	526	380	138	5	3	514	379	127	5	3	20 613 042	9 000	410 140	-
5124	乾物卸売業	32	24	8	186	108	58	9	11	183	108	55	9	11	1 870 374	1 678	242 840	-
5125	缶詰・瓶詰食品卸売業※	9	7	2	113	66	44	2	1	115	68	44	2	1	1 039 754	-	51 167	-
5126	菓子・パン類卸売業	17	14	3	266	128	132	4	2	220	120	94	4	2	1 728 701	-	14 063	-
5127	飲料卸売業（別掲を除く）	12	11	1	376	273	101	2	-	369	273	94	2	-	8 647 304	9 188	59 165	-
5128	茶類卸売業	11	10	1	149	96	51	1	1	149	96	51	1	1	2 094 755	1 297	60 160	-
5129	その他の食料・飲料卸売業	109	100	9	2 406	1 481	897	17	11	2 359	1 474	857	17	11	49 710 771	128 552	555 866	-
52	建築材料，鉱物材料等卸売業※	553	527	26	8 849	6 192	2 597	42	18	8 695	6 205	2 434	38	18	331 859 349	3 386 998	13 465 708	-
521	建築材料卸売業	108	100	8	1 763	1 308	435	11	9	1 759	1 324	416	10	9	39 443 920	2 387 605	1 639 039	-
5211	木材・竹材卸売業	7	6	1	100	59	39	2	-	93	59	32	2	-	7 201 233	13 030	358 437	-
5212	セメント卸売業	8	8	-	175	140	35	-	-	222	188	34	-	-	8 774 397	72 699	355 352	-
5213	板ガラス卸売業	7	4	3	37	22	7	4	4	29	15	7	3	4	115 546	60	1 615	-
5219	その他の建築材料卸売業	86	82	4	1 451	1 087	354	5	5	1 415	1 062	343	5	5	23 352 744	2 301 816	923 635	-
522	化学製品卸売業	254	250	4	4 097	2 852	1 240	4	1	3 961	2 816	1 140	4	1	99 960 757	408 362	5 788 174	-
5221	塗料卸売業	18	18	-	429	329	100	-	-	414	322	92	-	-	6 234 667	900	343 190	-
5222	染料・顔料卸売業	8	8	-	41	26	15	-	-	42	27	15	-	-	1 059 550	-	41 041	-
5223	油脂・ろう卸売業	5	5	-	69	45	24	-	-	69	45	24	-	-	2 294 725	-	78 602	-
5229	その他の化学製品卸売業	223	219	4	3 558	2 452	1 101	4	1	3 436	2 422	1 009	4	1	90 371 815	407 462	5 325 341	-
523	鉱物・金属材料卸売業	154	148	6	2 740	1 871	856	9	4	2 728	1 901	814	9	4	183 151 465	580 717	5 504 904	-
5231	石油卸売業	34	33	1	599	458	139	2	-	590	454	134	2	-	53 109 163	259 707	1 383 405	-
5232	鉱物卸売業※	8	8	-	137	102	35	-	-	133	102	31	-	-	2 262 530	155 000	133 083	-
5233	鉄鋼卸売業	67	63	4	1 353	886	460	4	3	1 369	920	442	4	3	87 054 133	163 519	3 273 994	-
5234	非鉄金属卸売業	45	44	1	651	425	222	3	1	636	425	207	3	1	40 725 639	2 491	714 422	-
524	再生資源卸売業	37	29	8	249	161	66	18	4	247	164	64	15	4	9 303 207	10 314	533 591	-
5241	空瓶・空缶等空容器卸売業	13	12	1	87	61	24	1	1	86	61	23	1	1	2 842 372	-	333 840	-
5242	鉄スクラップ卸売業	5	4	1	37	25	10	2	-	35	24	10	1	-	5 776 103	828	81 733	-
5243	非鉄金属スクラップ卸売業	9	5	4	36	12	11	11	2	35	12	11	10	2	542 509	410	108 067	-
5244	古紙卸売業	5	3	2	39	30	4	4	1	42	34	4	3	1	53 050	-	385	-
5249	その他の再生資源卸売業	5	5	-	50	33	17	-	-	49	33	16	-	-	89 173	9 076	9 566	-
53	機械器具卸売業	736	717	19	15 809	12 133	3 628	35	13	15 021	11 665	3 309	34	13	210 340 835	1 560 064	12 793 282	-
531	一般機械器具卸売業	234	227	7	3 711	2 888	806	11	6	3 616	2 836	764	10	6	41 849 497	480 736	3 176 644	-
5311	農業用機械器具卸売業	10	10	-	113	77	36	-	-	104	68	36	-	-	2 117 757	480	1 401 612	-
5312	建設機械・鉱山機械卸売業	11	10	1	62	42	18	1	1	59	40	17	1	1	416 391	33 030	13 468	-
5313	金属加工機械卸売業	15	15	-	105	84	21	-	-	103	82	21	-	-	1 617 251	6 783	8 540	-
5314	事務用機械器具卸売業	18	15	3	457	390	61	4	2	455	390	59	4	2	1 955 276	44 666	56 697	-
5319	その他の一般機械器具卸売業	180	177	3	2 974	2 295	670	6	3	2 895	2 256	631	5	3	35 742 822	395 777	1 696 327	-
532	自動車卸売業	89	82	7	1 059	772	267	16	4	1 032	754	258	16	4	12 927 656	47 151	3 279 948	-
5321	自動車卸売業※	16	16	-	146	102	44	-	-	141	102	39	-	-	X	20 567	X	-
5322	自動車部分品・附属品卸売業※	72	65	7	910	667	223	16	4	888	649	219	16	4	11 073 838	26 584	3 131 595	-
5323	自動車中古部品卸売業	1	1	-	3	3	-	-	-	3	3	-	-	-	X	-	X	-
533	電気機械器具卸売業	228	225	3	7 210	5 525	1 678	5	2	6 725	5 221	1 497	5	2	121 292 093	453 484	4 126 616	-
5331	家庭用電気機械器具卸売業	23	22	1	1 326	1 079	244	2	1	1 295	1 074	218	2	1	16 416 311	781	23 869	-
5332	電気機械器具卸売業※	205	203	2	5 884	4 446	1 434	3	1	5 430	4 147	1 279	3	1	104 875 782	452 703	4 102 747	-
539	その他の機械器具卸売業	185	183	2	3 829	2 948	877	3	1	3 648	2 854	790	3	1	34 271 589	578 693	2 210 074	-
5391	輸送用機械器具卸売業※	14	14	-	108	78	30	-	-	106	78	28	-	-	2 939 323	39 307	142 158	-
5392	精密機械器具卸売業	138	136	2	2 501	1 906	591	3	1	2 451	1 888	559	3	1	25 601 747	103 235	1 921 505	-
5393	医療用機械器具卸売業※	33	33	-	1 220	964	256	-	-	1 091	888	203	-	-	5 730 519	436 151	146 411	-
54	その他の卸売業	507	460	47	7 886	4 985	2 788	64	49	7 746	4 951	2 683	63	49	119 187 654	609 800	2 640 468	-
541	家具・建具・じゅう器等卸売業	62	54	8	716	409	285	11	11	703	405	277	10	11	4 883 708	600	313 422	-
5411	家具・建具卸売業	21	17	4	242	170	63	6	3	242	170	63	6	3	1 365 939	-	19 293	-
5412	荒物卸売業	6	5	1	33	17	13	1	2	32	17	12	1	2	392 320	-	18 046	-
5413	畳卸売業	2	1	1	6	4	-	2	-	5	4	-	1	-	X	-	X	-
5414	室内装飾繊維品卸売業	9	9	-	93	45	48	-	-	91	45	46	-	-	745 161	-	90 873	-
5415	陶磁器・ガラス器卸売業	15	13	2	238	104	126	2	6	233	101	124	2	6	1 199 870	600	136 295	-
5419	その他のじゅう器卸売業	9	9	-	104	69	35	-	-	100	68	32	-	-	X	-	X	-

【北区】

産業分類	事業所数 計	事業所数 法人	事業所数 個人	就業者数(人) 計	就業者数(人) 法人 男	就業者数(人) 法人 女	就業者数(人) 個人 男	就業者数(人) 個人 女	従業者数(人) 計	従業者数(人) 法人 男	従業者数(人) 法人 女	従業者数(人) 個人 男	従業者数(人) 個人 女	年間商品販売額(万円)	その他の収入額(万円)	商品手持額(万円)	売場面積(㎡)
542 医薬品・化粧品等卸売業	96	91	5	2 293	1 390	891	3	9	2 278	1 372	894	3	9	21 399 549	40 267	748 512	-
5421 医薬品卸売業	30	29	1	1 070	775	288	-	7	1 067	762	298	-	7	13 805 174	3 704	275 747	-
5422 医療用品卸売業	17	17	-	499	321	178	-	-	497	321	176	-	-	3 365 356	547	236 875	-
5423 化粧品卸売業	42	39	3	648	257	387	2	2	639	253	382	2	2	3 725 818	35 776	233 371	-
5424 合成洗剤卸売業	7	6	1	76	37	38	1	-	75	36	38	1	-	503 201	240	2 519	-
549 他に分類されない卸売業	349	315	34	4 877	3 186	1 612	50	29	4 765	3 174	1 512	50	29	92 904 397	568 933	1 578 534	-
5491 紙・紙製品卸売業	61	54	7	850	629	200	12	9	868	661	186	12	9	23 177 137	68 091	219 825	-
5492 金物卸売業	17	15	2	138	97	37	3	1	138	97	37	3	1	1 083 412	10 690	25 840	-
5493 肥料・飼料卸売業	9	9	-	102	73	29	-	-	98	73	25	-	-	2 471 068	-	14 363	-
5494 スポーツ用品・娯楽用品等卸売業※	22	22	-	364	241	123	-	-	363	242	121	-	-	24 217 736	3 069	214 775	-
5495 たばこ卸売業	4	3	1	206	129	76	1	-	217	140	76	1	-	7 759 921	-	893	-
5496 ジュエリー製品卸売業	14	14	-	155	50	105	-	-	168	47	121	-	-	790 110	8	154 409	-
5497 代理商、仲立業	1	1	-	33	20	13	-	-	28	19	9	-	-	X	X	X	-
5499 他に分類されないその他の卸売業	221	197	24	3 029	1 947	1 029	34	19	2 885	1 895	937	34	19	X	X	X	-
小売業計	3 331	2 307	1 024	34 742	11 872	19 794	1 548	1 528	27 686	10 034	14 671	1 517	1 464	105 859 067	1 322 764	9 778 843	463 803
55 各種商品小売業	7	6	1	3 978	1 535	2 441	-	2	3 661	1 505	2 155	-	1	28 856 731	116 195	1 309 060	98 701
551 百貨店，総合スーパー	3	3	-	3 962	1 533	2 429	-	-	3 646	1 503	2 143	-	-	28 825 724	112 201	1 308 282	98 604
559 その他の各種商品小売業※	4	3	1	16	2	12	-	2	15	2	12	-	1	31 007	3 994	778	97
56 織物・衣服・身の回り品小売業	1 131	940	191	13 394	3 513	9 470	167	244	8 036	2 157	5 481	163	235	31 731 896	428 019	4 054 456	142 748
561 呉服・服地・寝具小売業	45	28	17	291	123	123	23	22	231	75	111	23	22	326 724	2 420	127 448	4 617
5611 呉服・服地小売業	34	24	10	232	94	112	12	14	174	46	102	12	14	254 421	2 400	114 600	4 215
5612 寝具小売業	11	4	7	59	29	11	11	8	57	29	9	11	8	72 303	20	12 848	402
562 男子服小売業	160	126	34	1 058	568	426	38	26	1 027	551	414	37	25	2 296 602	1 778	351 449	20 757
563 婦人・子供服小売業	569	493	76	9 931	2 387	7 372	42	130	4 752	1 113	3 475	41	123	24 822 516	286 317	2 856 207	90 708
5631 婦人服小売業	553	481	72	9 847	2 372	7 316	38	121	4 671	1 098	3 419	38	116	24 736 014	283 967	2 832 583	89 364
5632 子供服小売業	16	12	4	84	15	56	4	9	81	15	56	3	7	86 502	2 350	23 624	1 344
564 靴・履物小売業	73	57	16	381	134	208	21	18	353	126	189	20	18	818 904	978	128 537	6 896
5641 靴小売業	65	53	12	364	132	199	17	16	336	124	180	16	16	805 169	X	122 546	6 602
5642 履物小売業（靴を除く）	8	4	4	17	2	9	4	2	17	2	9	4	2	13 735	X	5 991	294
569 その他の織物・衣服等小売業※	284	236	48	1 733	301	1 341	43	48	1 673	292	1 292	42	47	3 467 150	136 526	590 815	19 770
5691 かばん・袋物小売業	78	65	13	439	78	337	12	12	430	76	330	12	12	1 517 676	10 947	377 815	5 987
5692 洋品雑貨・小間物小売業	112	96	16	701	95	572	17	17	662	91	539	16	16	975 601	33 322	112 917	5 729
5699 他に分類されない織物等小売業※	94	75	19	593	128	432	14	19	581	125	423	14	19	973 873	92 257	100 083	8 054
57 飲食料品小売業	716	392	324	6 427	2 141	2 850	752	684	5 723	1 908	2 405	743	667	10 008 124	41 285	359 293	50 034
571 各種食料品小売業	16	16	-	606	211	395	-	-	588	201	387	-	-	1 149 287	3 543	29 498	9 524
572 酒小売業	88	45	43	448	229	108	63	48	440	225	105	63	47	1 635 710	9 489	83 606	5 941
573 食肉小売業	27	11	16	140	53	39	29	19	134	52	34	29	19	141 467	-	1 759	1 241
5731 食肉小売業（卵,鳥肉を除く）	17	10	7	115	51	39	15	10	109	50	34	15	10	117 557	-	1 474	976
5732 卵・鳥肉小売業	10	1	9	25	2	-	14	9	25	2	-	14	9	23 910	-	285	265
574 鮮魚小売業	23	8	15	178	96	45	25	12	180	107	37	25	11	434 712	-	1 047	1 188
575 野菜・果実小売業	33	9	24	107	23	22	33	29	105	23	22	32	28	126 002	261	9 249	1 492
5751 野菜小売業	23	7	16	76	17	17	23	19	74	17	17	22	18	72 014	261	8 929	911
5752 果実小売業	10	2	8	31	6	5	10	10	31	6	5	10	10	53 988	-	320	581
576 菓子・パン小売業	128	81	47	1 056	265	627	52	112	1 004	236	604	52	112	696 187	28	19 503	4 774
5761 菓子小売業（製造小売）	35	22	13	399	127	225	21	26	362	99	216	21	26	240 911	28	6 482	1 052
5762 菓子小売業（製造小売でないもの）	63	39	24	390	54	262	12	62	385	53	258	12	62	284 027	-	12 236	2 588
5763 パン小売業（製造小売）	16	7	9	192	74	76	18	24	192	74	76	18	24	102 210	-	619	749
5764 パン小売業（製造小売でないもの）	14	13	1	75	10	64	1	-	65	10	54	1	-	69 039	-	166	385
577 米穀類小売業	33	15	18	116	47	31	23	15	115	47	30	23	15	141 750	395	37 668	1 220
579 その他の飲食料品小売業	368	207	161	3 776	1 217	1 583	527	449	3 157	1 017	1 186	519	435	5 683 009	27 569	176 963	24 654
5791 コンビニエンス・ストア※	117	70	47	1 939	643	710	366	220	1 513	513	430	358	212	2 364 799	21 987	67 684	13 244
5792 牛乳小売業	9	2	7	23	5	3	8	7	23	5	3	8	7	21 577	-	248	-
5793 飲料小売業（別掲を除く）	43	29	14	266	55	176	11	24	264	55	176	11	22	483 764	2 728	25 229	1 451
5794 茶類小売業	18	10	8	117	40	63	5	9	115	40	61	5	9	114 590	784	8 890	561
5795 料理品小売業	73	39	34	785	252	338	75	120	688	214	281	75	118	650 517	142	4 828	2 249
5796 豆腐・かまぼこ等加工食品小売業	28	9	19	112	35	36	14	27	91	23	28	14	26	108 530	-	5 109	1 604
5797 乾物小売業	9	5	4	36	12	13	8	3	34	10	13	8	3	31 527	-	2 878	1 179
5799 他に分類されない飲食料品小売業	71	43	28	498	175	244	40	39	429	157	194	40	38	1 907 705	1 928	62 097	4 366
58 自動車・自転車小売業	43	31	12	357	267	56	22	12	348	259	55	22	12	786 376	162 615	273 465	1 887
581 自動車小売業	32	23	9	282	212	43	17	10	273	204	42	17	10	715 202	162 097	262 518	1 080
5811 自動車（新車）小売業	14	13	1	194	163	26	3	2	191	160	26	3	2	597 063	143 969	254 836	-
5812 中古自動車小売業	1	1	-	2	1	1	-	-	2	1	1	-	-	X	X	X	-
5813 自動車部分品・附属品小売業	13	7	6	74	43	14	11	6	68	38	13	11	6	103 362	14 672	5 943	880
5814 二輪自動車小売業※	4	2	2	12	5	2	3	2	12	5	2	3	2	X	X	X	200
582 自転車小売業	11	8	3	75	55	13	5	2	75	55	13	5	2	71 174	518	10 947	807
59 家具・じゅう器等小売業※	179	121	58	1 992	1 088	776	70	58	1 973	1 084	764	69	56	14 069 680	81 376	413 161	63 460
591 家具・建具等小売業※	39	25	14	439	145	256	23	15	431	143	250	23	15	941 233	49 151	160 815	16 242
5911 家具小売業	26	20	6	411	141	245	15	10	403	139	239	15	10	899 405	49 151	153 138	15 186
5912 建具小売業	4	2	2	11	1	7	2	1	11	1	7	2	1	15 099	-	1 026	-
5913 畳小売業	5	-	5	9	-	-	6	3	9	-	-	6	3	4 720	-	224	-
5914 宗教用具小売業	4	3	1	8	3	4	-	1	8	3	4	-	1	22 009	-	6 427	1 056
592 機械器具小売業	84	66	18	1 370	898	433	26	13	1 360	897	427	25	11	12 885 881	31 642	182 999	42 832
5921 電気機械器具小売業	50	37	13	481	271	185	17	8	473	270	179	17	7	1 586 904	16 262	81 737	3 386
5922 電気事務機械器具小売業	13	12	1	748	526	218	2	2	746	526	218	1	1	10 883 864	12 500	20 637	38 627
5929 その他の機械器具小売業	21	17	4	141	101	30	7	3	141	101	30	7	3	415 113	2 880	80 625	819
599 その他のじゅう器小売業	56	30	26	183	45	87	21	30	182	44	87	21	30	242 566	583	69 347	4 386
5991 金物小売業	16	8	8	53	20	13	11	9	53	20	13	11	9	61 163	120	15 937	1 044
5992 荒物小売業	10	3	7	25	11	5	1	8	25	11	5	1	8	24 619	-	3 744	705
5993 陶磁器・ガラス器小売業	23	15	8	82	9	57	6	10	82	9	57	6	10	121 208	241	40 522	2 206
5999 他に分類されないじゅう器小売業	7	4	3	23	5	12	3	3	22	4	12	3	3	35 576	222	9 144	431
60 その他の小売業	1 255	817	438	8 594	3 328	4 201	537	528	7 945	3 121	3 811	520	493	20 406 260	493 274	3 369 408	106 973
601 医薬品・化粧品小売業	204	152	52	1 500	312	1 075	37	76	1 352	292	953	37	70	3 451 965	38 866	286 447	12 787
6011 医薬品小売業※	59	33	26	332	131	144	25	32	298	118	124	25	31	734 641	180	81 489	3 593
6012 調剤薬局	62	52	10	421	65	330	6	20	399	62	312	6	19	1 123 665	18 023	63 175	3 788
6013 化粧品小売業	83	67	16	747	116	601	6	24	655	112	517	6	20	1 593 659	20 663	141 783	5 406
602 農耕用品小売業	-	-	-	-	-	-	-	-	-	-	-	-	-	-	-	-	-
6021 農業用機械器具小売業	-	-	-	-	-	-	-	-	-	-	-	-	-	-	-	-	-
6022 苗・種子小売業	-	-	-	-	-	-	-	-	-	-	-	-	-	-	-	-	-
6023 肥料・飼料小売業	-	-	-	-	-	-	-	-	-	-	-	-	-	-	-	-	-
603 燃料小売業	29	25	4	286	245	34	6	1	266	226	33	6	1	890 567	19 857	29 506	72
6031 ガソリンスタンド	24	24	-	268	235	33	-	-	248	216	32	-	-	859 664	19 768	28 937	-
6032 燃料小売業※	5	1	4	18	10	1	6	1	18	10	1	6	1	30 903	89	569	72
604 書籍・文房具小売業	217	158	59	1 925	865	856	122	82	1 641	782	663	116	80	3 755 766	36 480	736 708	22 903
6041 書籍・雑誌小売業	122	79	43	1 191	448	631	63	49	966	394	466	57	49	2 924 022	5 628	625 760	20 507
6042 新聞小売業	41	36	5	517	308	142	49	18	461	280	114	49	18	450 178	30 273	8 672	-
6043 紙・文房具小売業	54	43	11	217	109	83	10	15	214	108	83	10	13	381 566	579	102 276	2 396

【北区】

産業分類		事業所数 計	事業所数 法人	事業所数 個人	就業者数（人） 計	就業者数（人） 法人 男	就業者数（人） 法人 女	就業者数（人） 個人 男	就業者数（人） 個人 女	従業者数（人） 計	従業者数（人） 法人 男	従業者数（人） 法人 女	従業者数（人） 個人 男	従業者数（人） 個人 女	年間商品販売額（万円）	その他の収入額（万円）	商品手持額（万円）	売場面積（㎡）
605	スポーツ用品・がん具等小売業※	123	98	25	1 141	599	476	41	25	1 104	588	460	40	16	4 088 076	20 275	636 237	28 967
6051	スポーツ用品小売業	62	54	8	501	271	199	11	20	491	274	195	10	12	2 379 218	19 749	309 315	14 465
6052	がん具・娯楽用品小売業	34	22	12	258	103	129	24	2	254	101	128	24	1	484 557	103	89 313	4 879
6053	楽器小売業	27	22	5	382	225	148	6	3	359	213	137	6	3	1 224 301	423	237 609	9 623
606	写真機・写真材料小売業	23	16	7	131	65	47	10	9	125	64	44	10	7	336 110	3 054	70 991	1 374
607	時計・眼鏡・光学機械小売業	83	63	20	530	266	232	17	15	504	256	216	17	15	984 057	11 530	255 503	5 878
609	他に分類されない小売業	576	305	271	3 081	976	1 481	304	320	2 953	913	1 442	294	304	6 899 719	363 212	1 354 016	34 992
6091	たばこ・喫煙具専門小売業	100	9	91	212	26	12	57	117	201	25	8	57	111	324 029	1 983	20 052	1 444
6092	花・植木小売業	72	32	40	477	101	236	86	54	467	100	233	82	52	436 340	100	54 328	2 937
6093	建築材料小売業	5	2	3	18	9	5	3	1	18	9	5	3	1	89 892	-	971	433
6094	ジュエリー製品小売業	109	99	10	693	213	462	9	9	699	217	464	9	9	2 354 625	6 719	729 241	7 353
6095	ペット・ペット用品小売業	12	7	5	94	37	37	9	11	93	37	36	9	11	69 980	3 932	5 707	1 745
6096	骨とう品小売業	37	11	26	112	36	24	34	18	112	36	24	34	18	250 949	10 274	192 078	1 365
6097	中古品小売業※	40	15	25	152	41	63	30	18	149	41	63	28	17	135 888	2 269	64 668	3 467
6099	他に分類されないその他の小売業	201	130	71	1 323	513	642	76	92	1 214	448	609	72	85	3 238 016	337 935	286 971	16 248

第３表　市区町村別、従業者規模別及び産業分類（細分類）別の事業所数（法人・個人別）、就業者数（法人・個人男女別）、従業者数（法人・個人男女別）、年間商品販売額、その他の収入額、商品手持額、売場面積

【中央区】

産業分類		事業所数 計	事業所数 法人	事業所数 個人	就業者数（人） 計	就業者数（人） 法人 男	就業者数（人） 法人 女	就業者数（人） 個人 男	就業者数（人） 個人 女	従業者数（人） 計	従業者数（人） 法人 男	従業者数（人） 法人 女	従業者数（人） 個人 男	従業者数（人） 個人 女	年間商品販売額（万円）	その他の収入額（万円）	商品手持額（万円）	売場面積（㎡）
	総数	9 590	8 052	1 538	133 528	72 770	56 271	2 338	2 149	124 728	71 239	49 129	2 282	2 078	1 729 356 712	13 422 157	102 554 487	500 471
（従業者規模）	２人　以　下	2 393	1 397	996	4 548	1 501	1 448	866	733	3 801	1 282	967	847	705	19 742 342	241 526	1 532 966	43 873
	３～　４人	2 346	2 001	345	8 489	3 665	3 642	591	591	8 085	3 486	3 462	570	567	50 898 409	272 873	4 594 753	58 148
	５～　９人	2 321	2 180	141	15 568	8 070	6 616	445	437	15 157	7 887	6 420	434	416	154 775 432	705 035	9 877 246	81 114
	１０～　１９人	1 316	1 271	45	17 953	10 373	7 021	291	268	17 557	10 241	6 760	286	270	208 331 581	1 063 089	18 421 876	58 576
	２０～　２９人	442	433	9	10 798	6 492	4 107	115	84	10 564	6 436	3 929	115	84	127 531 164	358 281	9 932 291	28 602
	３０～　４９人	385	383	2	15 163	9 397	5 700	30	36	14 873	9 358	5 449	30	36	177 940 450	2 233 884	16 023 929	20 601
	５０～　９９人	221	221	-	15 403	9 919	5 484	-	-	14 978	9 803	5 175	-	-	345 652 949	852 441	11 913 577	25 438
	１００人　以　上	166	166	-	45 606	23 353	22 253	-	-	39 713	22 746	16 967	-	-	644 484 385	7 695 028	30 257 849	184 119
	卸売業計	5 787	5 314	473	95 844	59 290	35 363	721	470	93 816	59 104	33 546	708	458	1 627 967 900	12 428 370	92 914 085	-
49	各種商品卸売業	28	26	2	1 211	795	410	3	3	1 275	843	426	3	3	76 694 534	151 702	2 698 048	-
4911	各種商品卸売業※	4	4	-	791	516	275	-	-	867	569	298	-	-	X	X	X	-
4919	その他の各種商品	24	22	2	420	279	135	3	3	408	274	128	3	3	X	X	X	-
50	繊維・衣服等卸売業	2 288	2 005	283	33 717	18 279	14 751	407	280	32 914	18 057	14 186	396	275	319 684 042	1 297 883	28 939 952	-
501	繊維品卸売業※	752	622	130	8 219	5 060	2 868	189	102	8 161	5 030	2 846	185	100	167 724 888	392 598	10 755 343	-
5011	生糸・繭卸売業	4	3	1	22	11	7	2	2	21	10	7	2	2	X	-	X	-
5012	繊維原料卸売業※	158	125	33	2 262	1 333	860	48	21	2 281	1 332	881	47	21	60 872 615	17 989	4 309 195	-
5013	糸卸売業	47	45	2	582	381	198	2	1	578	377	198	2	1	X	65	X	-
5014	織物卸売業※	543	449	94	5 353	3 335	1 803	137	78	5 281	3 311	1 760	134	76	99 911 911	374 544	5 780 457	-
502	衣服・身の回り品卸売業	1 536	1 383	153	25 498	13 219	11 883	218	178	24 753	13 027	11 340	211	175	151 959 154	905 285	18 184 609	-
5021	男子服卸売業	186	168	18	2 957	1 859	1 055	36	7	3 037	1 881	1 114	35	7	15 863 167	77 204	3 565 624	-
5022	婦人・子供服卸売業	747	653	94	12 446	5 776	6 409	124	137	11 874	5 615	6 002	121	136	62 949 554	117 939	5 879 378	-
5023	下着類卸売業	79	77	2	1 568	756	808	4	-	1 539	740	795	4	-	8 598 334	4 752	1 167 372	-
5024	寝具類卸売業	59	57	2	1 153	685	465	3	-	1 123	676	444	3	-	7 596 249	44 874	843 157	-
5025	靴卸売業	35	34	1	310	175	133	1	1	309	176	131	1	1	2 230 120	1 272	366 303	-
5026	履物卸売業（靴を除く）	13	10	3	63	38	17	7	1	63	38	17	7	1	269 383	-	27 221	-
5027	かばん・袋物卸売業	101	98	3	1 321	757	558	3	3	1 306	756	546	2	2	7 188 215	45 001	1 004 744	-
5029	その他の衣服・身の回り品卸売業	316	286	30	5 680	3 173	2 438	40	29	5 502	3 145	2 291	38	28	47 264 132	614 243	5 330 810	-
51	飲食料品卸売業	327	297	30	4 834	2 988	1 749	58	39	4 683	2 968	1 616	60	39	116 341 984	66 404	4 491 518	-
511	農畜産物・水産物卸売業	86	72	14	1 079	677	361	28	13	1 064	686	337	28	13	31 096 227	19 364	1 835 170	-
5111	米麦卸売業	7	5	2	38	14	19	3	2	38	14	19	3	2	152 280	-	91 068	-
5112	雑穀・豆類卸売業	3	3	-	29	22	7	-	-	24	19	5	-	-	662 562	-	66 990	-
5113	野菜卸売業	11	8	3	100	55	36	4	5	110	63	38	4	5	542 353	-	24 828	-
5114	果実卸売業	3	3	-	53	30	23	-	-	53	30	23	-	-	604 451	31	40 808	-
5115	食肉卸売業	18	16	2	480	306	169	4	1	454	309	140	4	1	22 975 258	8 000	1 328 194	-
5116	生鮮魚介卸売業	24	19	5	236	155	65	12	4	242	156	70	12	4	2 035 917	89	47 335	-
5119	その他の農畜産物・水産物卸売業	20	18	2	143	95	42	5	1	143	95	42	5	1	4 123 406	11 244	235 947	-
512	食料・飲料卸売業	241	225	16	3 755	2 311	1 388	30	26	3 619	2 282	1 279	32	26	85 245 757	47 040	2 656 348	-
5121	砂糖卸売業	12	11	1	131	83	46	1	1	131	83	46	1	1	4 364 304	-	62 723	-
5122	味そ・しょう油卸売業	2	2	-	27	24	3	-	-	27	24	3	-	-	X	-	X	-
5123	酒類卸売業	22	21	1	650	414	233	1	2	644	407	234	1	2	14 195 986	360	89 790	-
5124	乾物卸売業	8	5	3	55	25	11	10	9	54	25	10	10	9	193 579	-	9 565	-
5125	缶詰・瓶詰食品卸売業※	6	6	-	156	92	64	-	-	156	92	64	-	-	22 714 930	-	88 744	-
5126	菓子・パン類卸売業	39	37	2	630	354	271	3	2	545	332	208	3	2	9 437 211	599	165 518	-
5127	飲料卸売業（別掲を除く）	15	13	2	311	236	70	3	2	311	236	70	3	2	3 632 597	9 219	41 298	-
5128	茶類卸売業	13	13	-	264	116	148	-	-	234	117	117	-	-	1 348 558	4 309	147 416	-
5129	その他の食料・飲料卸売業	124	117	7	1 531	967	542	12	10	1 517	966	527	14	10	X	32 553	X	-
52	建築材料，鉱物材料等卸売業※	974	948	26	15 902	11 189	4 653	39	21	15 468	11 118	4 291	38	21	516 860 039	2 315 458	25 817 691	-
521	建築材料卸売業	161	154	7	2 593	1 779	798	10	6	2 531	1 776	739	10	6	44 864 015	488 617	8 378 131	-
5211	木材・竹材卸売業	20	18	2	208	142	63	2	1	200	141	56	2	1	7 156 830	21 544	5 463 261	-
5212	セメント卸売業	6	6	-	46	36	10	-	-	45	35	10	-	-	1 784 188	-	1 143 466	-
5213	板ガラス卸売業	11	11	-	215	158	57	-	-	211	156	55	-	-	3 170 165	-	38 909	-
5219	その他の建築材料卸売業	124	119	5	2 124	1 443	668	8	5	2 075	1 444	618	8	5	32 752 832	467 073	1 732 495	-
522	化学製品卸売業	547	543	4	8 274	5 693	2 568	8	5	7 989	5 646	2 330	8	5	209 867 187	471 712	7 998 166	-
5221	塗料卸売業	19	19	-	100	68	32	-	-	92	62	30	-	-	718 356	-	28 062	-
5222	染料・顔料卸売業	28	27	1	322	221	98	2	1	314	219	92	2	1	4 083 925	473	573 599	-
5223	油脂・ろう卸売業	12	12	-	136	103	33	-	-	135	103	32	-	-	2 484 469	6 317	34 072	-
5229	その他の化学製品卸売業	488	485	3	7 716	5 301	2 405	6	4	7 448	5 262	2 176	6	4	202 580 437	464 922	7 362 433	-
523	鉱物・金属材料卸売業	241	228	13	4 828	3 586	1 215	18	9	4 743	3 566	1 151	17	9	249 232 539	1 340 135	9 246 715	-
5231	石油卸売業	30	30	-	816	663	153	-	-	796	646	150	-	-	49 437 134	256 741	1 116 558	-
5232	鉱物卸売業※	7	7	-	64	40	24	-	-	63	40	23	-	-	2 339 779	-	118 556	-
5233	鉄鋼卸売業	127	120	7	2 775	2 040	724	7	4	2 754	2 042	701	7	4	158 649 893	1 033 698	6 492 963	-
5234	非鉄金属卸売業	77	71	6	1 173	843	314	11	5	1 130	838	277	10	5	38 805 733	49 696	1 518 638	-
524	再生資源卸売業	25	23	2	207	131	72	3	1	205	130	71	3	1	12 896 298	14 994	194 679	-
5241	空瓶・空缶等空容器卸売業	5	5	-	54	39	15	-	-	54	39	15	-	-	413 193	4 293	9 674	-
5242	鉄スクラップ卸売業	6	6	-	76	44	32	-	-	76	44	32	-	-	7 446 051	-	30 444	-
5243	非鉄金属スクラップ卸売業	7	7	-	47	34	13	-	-	46	34	12	-	-	4 514 194	10 701	30 374	-
5244	古紙卸売業	4	2	2	15	8	3	3	1	14	7	3	3	1	403 684	-	5 009	-
5249	その他の再生資源卸売業	3	3	-	15	6	9	-	-	15	6	9	-	-	119 176	-	119 178	-
53	機械器具卸売業	777	752	25	17 237	12 584	4 593	43	17	16 545	12 418	4 067	43	17	365 440 555	6 588 211	13 041 503	-
531	一般機械器具卸売業	275	265	10	5 057	3 650	1 377	19	11	4 944	3 615	1 299	19	11	42 684 273	586 536	2 723 593	-
5311	農業用機械器具卸売業	3	3	-	28	20	8	-	-	27	20	7	-	-	252 100	-	20 160	-
5312	建設機械・鉱山機械卸売業	7	6	1	91	62	24	2	3	89	61	23	2	3	1 969 024	8	88 164	-
5313	金属加工機械卸売業	19	19	-	283	190	93	-	-	274	183	91	-	-	2 582 839	690	211 525	-
5314	事務用機械器具卸売業	38	35	3	1 717	1 239	471	5	2	1 696	1 256	433	5	2	5 868 139	235 110	314 034	-
5319	その他の一般機械器具卸売業	208	202	6	2 938	2 139	781	12	6	2 858	2 095	745	12	6	32 012 171	350 728	2 089 710	-
532	自動車卸売業	36	34	2	417	292	119	6	-	407	290	111	6	-	13 302 258	-	432 652	-
5321	自動車卸売業※	7	6	1	67	53	13	1	-	67	53	13	1	-	970 077	-	32 486	-
5322	自動車部分品・附属品卸売業※	24	23	1	330	231	94	5	-	321	230	86	5	-	12 136 147	-	397 025	-
5323	自動車中古部品卸売業	5	5	-	20	8	12	-	-	19	7	12	-	-	196 034	-	3 141	-
533	電気機械器具卸売業	263	259	4	7 533	5 578	1 948	7	-	7 072	5 478	1 587	7	-	261 236 112	5 925 890	5 044 739	-
5331	家庭用電気機械器具卸売業	60	58	2	2 368	1 629	734	5	-	2 205	1 642	558	5	-	177 120 028	134 183	1 571 452	-
5332	電気機械器具卸売業※	203	201	2	5 165	3 949	1 214	2	-	4 867	3 836	1 029	2	-	84 116 084	5 791 707	3 473 287	-
539	その他の機械器具卸売業	203	194	9	4 230	3 064	1 149	11	6	4 122	3 035	1 070	11	6	48 217 912	75 785	4 840 519	-
5391	輸送用機械器具卸売業※	16	15	1	236	165	68	2	1	223	162	58	2	1	13 135 781	200	40 939	-
5392	精密機械器具卸売業	121	116	5	1 817	1 251	556	5	5	1 800	1 244	546	5	5	15 674 365	20 890	3 720 792	-
5393	医療用機械器具卸売業※	66	63	3	2 177	1 648	525	4	-	2 099	1 629	466	4	-	19 407 766	54 695	1 078 788	-
54	その他の卸売業	1 393	1 286	107	22 943	13 455	9 207	171	110	22 931	13 700	8 960	168	103	232 946 746	2 008 712	17 925 373	-
541	家具・建具・じゅう器等卸売業	173	158	15	1 958	1 204	715	24	15	1 934	1 192	703	24	15	9 755 102	18 833	708 458	-
5411	家具・建具卸売業	56	50	6	869	562	289	11	7	864	559	287	11	7	4 909 411	1 561	222 241	-
5412	荒物卸売業	16	15	1	170	108	61	1	-	167	106	60	1	-	999 357	367	88 779	-
5413	畳卸売業	2	1	1	13	11	1	1	-	13	11	1	1	-	X	-	X	-
5414	室内装飾繊維品卸売業	41	40	1	280	183	95	1	1	277	182	93	1	1	1 561 673	7 404	201 124	-
5415	陶磁器・ガラス器卸売業	32	30	2	424	219	198	5	2	416	214	195	5	2	1 114 471	9 310	142 109	-
5419	その他のじゅう器卸売業	26	22	4	202	121	71	5	5	197	120	67	5	5	X	191	X	-

【中央区】

産業分類		事業所数 計	法人	個人	就業者数（人） 計	法人 男	法人 女	個人 男	個人 女	従業者数（人） 計	法人 男	法人 女	個人 男	個人 女	年間商品販売額（万円）	その他の収入額（万円）	商品手持額（万円）	売場面積（㎡）
542	医薬品・化粧品等卸売業	248	240	8	8 171	4 076	4 063	24	8	8 033	4 031	3 970	24	8	62 600 236	58 645	1 691 196	-
5421	医薬品卸売業	118	113	5	3 577	2 620	939	16	2	3 544	2 602	924	16	2	40 719 344	23 710	637 402	-
5422	医療用品卸売業	37	37	-	900	644	256	-	-	879	633	246	-	-	8 065 666	12 493	332 302	-
5423	化粧品卸売業	90	87	3	3 445	668	2 763	8	6	3 379	661	2 704	8	6	12 574 282	22 442	641 096	-
5424	合成洗剤卸売業	3	3	-	249	144	105	-	-	231	135	96	-	-	1 240 944	-	80 396	-
549	他に分類されない卸売業	972	888	84	12 814	8 175	4 429	123	87	12 964	8 477	4 287	120	80	160 591 408	1 931 234	15 525 719	-
5491	紙・紙製品卸売業	192	180	12	3 533	2 450	1 052	17	14	3 470	2 459	982	16	13	89 362 827	160 763	7 763 139	-
5492	金物卸売業	59	55	4	551	361	184	4	2	521	361	154	4	2	2 764 719	2 596	341 591	-
5493	肥料・飼料卸売業	14	12	2	131	91	37	2	1	126	88	35	2	1	3 435 476	133	161 273	-
5494	スポーツ用品・娯楽用品等卸売業※	97	91	6	1 011	629	368	8	6	1 009	625	370	8	6	9 778 978	12 360	669 889	-
5495	たばこ卸売業	5	4	1	40	22	16	1	1	40	22	16	1	1	230 744	1 060	30 934	-
5496	ジュエリー製品卸売業	131	120	11	1 913	1 167	721	15	10	1 887	1 157	705	15	10	11 179 432	4 792	3 174 292	-
5497	代理商、仲立業	32	27	5	279	147	126	4	2	277	146	125	4	2	57 001	1 258 936	2 428	-
5499	他に分類されないその他の卸売業	442	399	43	5 356	3 308	1 925	72	51	5 634	3 619	1 900	70	45	43 782 231	490 594	3 382 173	-
	小売業計	3 803	2 738	1 065	37 684	13 480	20 908	1 617	1 679	30 912	12 135	15 583	1 574	1 620	101 388 812	993 787	9 640 402	500 471
55	各種商品小売業	9	7	2	8 763	2 397	6 347	9	10	4 145	1 642	2 484	9	10	31 012 318	288 160	1 198 429	127 647
551	百貨店，総合スーパー	4	4	-	8 697	2 388	6 309	-	-	4 079	1 633	2 446	-	-	30 492 400	288 000	1 188 905	127 177
559	その他の各種商品小売業※	5	3	2	66	9	38	9	10	66	9	38	9	10	519 918	160	9 524	470
56	織物・衣服・身の回り品小売業	1 527	1 195	332	10 058	2 973	6 283	343	459	8 913	2 697	5 431	337	448	21 777 774	68 267	3 402 705	160 172
561	呉服・服地・寝具小売業	130	94	36	671	258	330	49	34	633	234	318	47	34	1 554 611	4 857	380 526	9 229
5611	呉服・服地小売業	115	88	27	615	242	313	38	22	577	218	301	36	22	1 484 018	4 797	371 799	8 074
5612	寝具小売業	15	6	9	56	16	17	11	12	56	16	17	11	12	70 593	60	8 727	1 155
562	男子服小売業	284	213	71	1 555	921	451	136	47	1 518	899	441	133	45	2 958 833	2 972	576 227	32 901
563	婦人・子供服小売業	655	512	143	4 785	998	3 443	82	262	3 819	800	2 684	81	254	7 594 387	4 352	1 112 564	71 367
5631	婦人服小売業	643	503	140	4 720	965	3 417	82	256	3 756	768	2 659	81	248	7 508 898	4 352	1 101 953	70 943
5632	子供服小売業	12	9	3	65	33	26	-	6	63	32	25	-	6	85 489	-	10 611	424
564	靴・履物小売業	105	79	26	507	182	265	27	33	493	180	253	27	33	996 982	10 617	204 155	8 350
5641	靴小売業	89	67	22	427	158	215	24	30	424	158	212	24	30	924 540	10 617	174 733	7 542
5642	履物小売業（靴を除く）	16	12	4	80	24	50	3	3	69	22	41	3	3	72 442	-	29 422	808
569	その他の織物・衣服等小売業※	353	297	56	2 540	614	1 794	49	83	2 450	584	1 735	49	82	8 672 961	45 469	1 129 233	38 325
5691	かばん・袋物小売業	97	83	14	725	220	470	14	21	702	212	456	14	20	2 280 681	4 768	392 457	8 786
5692	洋品雑貨・小間物小売業	120	103	17	713	127	542	11	33	690	122	524	11	33	1 913 601	1 524	202 586	13 428
5699	他に分類されない織物等小売業※	136	111	25	1 102	267	782	24	29	1 058	250	755	24	29	4 478 679	39 177	534 190	16 111
57	飲食料品小売業	659	403	256	6 457	2 317	2 940	617	583	6 100	2 216	2 709	604	571	11 702 712	90 076	339 021	45 858
571	各種食料品小売業	21	18	3	281	97	177	2	5	265	92	166	2	5	937 458	12 719	14 769	4 307
572	酒小売業	56	32	24	364	205	103	29	27	378	218	105	29	26	1 120 128	5 942	53 277	3 634
573	食肉小売業	13	4	9	67	18	12	24	13	63	14	12	24	13	73 332	-	1 341	439
5731	食肉小売業（卵,鳥肉を除く）	9	3	6	46	13	11	14	8	43	10	11	14	8	56 516	-	1 196	236
5732	卵・鳥肉小売業	4	1	3	21	5	1	10	5	20	4	1	10	5	16 816	-	145	203
574	鮮魚小売業	32	13	19	472	145	269	35	23	471	145	269	34	23	2 203 954	-	20 292	1 136
575	野菜・果実小売業	24	6	18	98	34	18	31	15	88	28	16	30	14	114 039	-	1 855	1 592
5751	野菜小売業	15	5	10	71	32	18	14	7	61	26	16	13	6	81 401	-	950	1 232
5752	果実小売業	9	1	8	27	2	-	17	8	27	2	-	17	8	32 638	-	905	360
576	菓子・パン小売業	131	94	37	1 099	233	738	47	81	997	227	652	42	76	1 298 667	7 652	31 984	5 926
5761	菓子小売業（製造小売）	58	40	18	445	105	276	32	32	419	104	255	30	30	283 676	2 260	7 902	2 369
5762	菓子小売業（製造小売でないもの）	44	33	11	334	76	227	3	28	278	74	173	3	28	366 818	5 392	22 866	1 816
5763	パン小売業（製造小売）	14	9	5	145	40	80	9	16	134	38	77	6	13	542 960	-	596	1 170
5764	パン小売業（製造小売でないもの）	15	12	3	175	12	155	3	5	166	11	147	3	5	105 213	-	620	571
577	米穀類小売業	19	8	11	62	21	11	17	13	61	20	11	17	13	92 440	433	12 173	981
579	その他の飲食料品小売業	363	228	135	4 014	1 564	1 612	432	406	3 777	1 472	1 478	426	401	5 862 694	63 330	203 330	27 843
5791	コンビニエンス・ストア※	116	73	43	1 784	674	540	312	258	1 667	614	491	306	256	2 237 369	13 910	78 226	13 609
5792	牛乳小売業	7	1	6	15	1	-	5	9	15	1	-	5	9	11 232	-	1 070	-
5793	飲料小売業（別掲を除く）	38	21	17	152	22	96	10	24	150	22	94	10	24	152 136	522	10 888	1 469
5794	茶類小売業	20	13	7	157	95	48	8	6	149	95	40	8	6	268 973	3 339	13 364	2 096
5795	料理品小売業	68	35	33	743	288	329	66	60	668	264	280	66	58	975 578	24 056	9 953	2 919
5796	豆腐・かまぼこ等加工食品小売業	24	18	6	186	67	102	8	9	172	66	89	8	9	203 648	-	11 092	764
5797	乾物小売業	9	4	5	29	8	9	5	7	29	8	9	5	7	31 339	-	5 027	401
5799	他に分類されない飲食料品小売業	81	63	18	948	409	488	18	33	927	402	475	18	32	1 982 419	21 503	73 710	6 585
58	自動車・自転車小売業	47	24	23	252	163	47	29	13	249	162	45	29	13	1 703 847	124 494	30 317	1 003
581	自動車小売業	30	20	10	216	154	42	15	5	213	153	40	15	5	1 680 641	121 526	26 141	232
5811	自動車（新車）小売業	22	18	4	201	152	40	7	2	198	151	38	7	2	1 669 785	119 721	25 449	-
5812	中古自動車小売業	2	1	1	3	1	1	1	-	3	1	1	1	-	X	X	-	-
5813	自動車部分品・附属品小売業	5	1	4	8	1	1	5	1	8	1	1	5	1	5 306	X	X	X
5814	二輪自動車小売業※	1	-	1	4	-	-	2	2	4	-	-	2	2	X	-	X	X
582	自転車小売業	17	4	13	36	9	5	14	8	36	9	5	14	8	23 206	2 968	4 176	771
59	家具・じゅう器等小売業※	249	190	59	2 892	1 772	979	80	61	2 780	1 730	911	78	61	11 474 572	199 107	868 407	39 895
591	家具・建具等小売業※	69	51	18	485	259	186	23	17	484	258	186	23	17	2 113 952	829	87 729	7 288
5911	家具小売業	56	45	11	434	233	174	15	12	433	232	174	15	12	2 050 580	829	67 233	6 815
5912	建具小売業	3	1	2	16	10	3	2	1	16	10	3	2	1	26 025	-	64	-
5913	畳小売業	6	1	5	12	1	1	6	4	12	1	1	6	4	4 653	-	327	-
5914	宗教用具小売業	4	4	-	23	15	8	-	-	23	15	8	-	-	32 694	-	20 105	473
592	機械器具小売業	116	96	20	1 938	1 261	620	35	22	1 830	1 222	553	33	22	7 535 985	197 458	578 455	25 168
5921	電気機械器具小売業	56	42	14	1 134	768	330	20	16	1 122	762	325	19	16	4 594 973	172 439	342 466	23 985
5922	電気事務機械器具小売業	32	30	2	365	237	125	2	1	346	231	112	2	1	695 065	19 929	30 664	485
5929	その他の機械器具小売業	28	24	4	439	256	165	13	5	362	229	116	12	5	2 245 947	5 090	205 325	698
599	その他のじゅう器小売業	64	43	21	469	252	173	22	22	466	250	172	22	22	1 824 635	820	202 223	7 439
5991	金物小売業	21	15	6	137	75	49	7	6	136	75	48	7	6	527 560	702	100 262	2 917
5992	荒物小売業	9	5	4	43	12	24	4	3	43	12	24	4	3	48 101	-	25 382	1 854
5993	陶磁器・ガラス器小売業	19	11	8	76	31	30	6	9	76	31	30	6	9	141 125	20	29 474	1 469
5999	他に分類されないじゅう器小売業	15	12	3	213	134	70	5	4	211	132	70	5	4	1 107 849	98	47 105	1 199
60	その他の小売業	1 312	919	393	9 262	3 858	4 312	539	553	8 725	3 688	4 003	517	517	23 717 589	223 683	3 801 523	125 896
601	医薬品・化粧品小売業	208	160	48	1 600	443	1 024	47	86	1 458	411	921	44	82	3 983 239	22 282	426 225	21 030
6011	医薬品小売業※	77	55	22	453	175	221	31	26	361	154	153	29	25	1 217 085	5 755	153 671	6 999
6012	調剤薬局	41	29	12	208	35	128	10	35	207	35	127	10	35	397 109	596	43 433	1 728
6013	化粧品小売業	90	76	14	939	233	675	6	25	890	222	641	5	22	2 369 045	15 931	229 121	12 303
602	農耕用品小売業	3	2	1	23	6	11	3	3	23	6	11	3	3	20 471	-	955	108
6021	農業用機械器具小売業	1	1	-	5	1	4	-	-	5	1	4	-	-	X	-	X	X
6022	苗・種子小売業	2	1	1	18	5	7	3	3	18	5	7	3	3	X	-	X	X
6023	肥料・飼料小売業	-	-	-	-	-	-	-	-	-	-	-	-	-	-	-	-	-
603	燃料小売業	35	35	-	301	253	48	-	-	288	242	46	-	-	1 691 735	20 557	30 492	-
6031	ガソリンスタンド	34	34	-	258	221	37	-	-	245	210	35	-	-	X	X	X	-
6032	燃料小売業※	1	1	-	43	32	11	-	-	43	32	11	-	-	X	X	X	-
604	書籍・文房具小売業	198	167	31	1 609	728	740	85	56	1 415	684	597	78	56	4 796 955	82 609	690 104	20 939
6041	書籍・雑誌小売業	106	94	12	813	342	430	19	22	645	304	302	17	22	2 020 998	5 850	349 346	14 779
6042	新聞小売業	24	19	5	241	117	59	48	17	227	114	53	43	17	346 039	9 885	22 481	-
6043	紙・文房具小売業	68	54	14	555	269	251	18	17	543	266	242	18	17	2 429 918	66 874	318 277	6 160

【中央区】

産業分類		事業所数 計	事業所数 法人	事業所数 個人	就業者数（人） 計	就業者数（人） 法人 男	就業者数（人） 法人 女	就業者数（人） 個人 男	就業者数（人） 個人 女	従業者数（人） 計	従業者数（人） 法人 男	従業者数（人） 法人 女	従業者数（人） 個人 男	従業者数（人） 個人 女	年間商品販売額（万円）	その他の収入額（万円）	商品手持額（万円）	売場面積（㎡）
605	スポーツ用品・がん具等小売業※	128	96	32	1 494	790	632	53	19	1 459	762	626	52	19	3 786 665	42 206	645 253	33 923
6051	スポーツ用品小売業	46	36	10	816	452	343	13	8	789	434	334	13	8	1 921 116	1 415	336 679	20 370
6052	がん具・娯楽用品小売業	50	37	13	353	157	167	20	9	343	148	166	20	9	756 373	28	150 230	6 057
6053	楽器小売業	32	23	9	325	181	122	20	2	327	180	126	19	2	1 109 176	40 763	158 344	7 496
606	写真機・写真材料小売業	22	15	7	71	30	26	8	7	71	30	26	8	7	119 146	5 120	34 031	665
607	時計・眼鏡・光学機械小売業	91	73	18	532	304	187	27	14	523	299	184	27	13	1 393 874	8 828	377 361	7 738
609	他に分類されない小売業	627	371	256	3 632	1 304	1 644	316	368	3 488	1 254	1 592	305	337	7 925 504	42 081	1 597 102	41 493
6091	たばこ・喫煙具専門小売業	84	14	70	179	33	26	43	77	171	32	25	42	72	1 003 570	2 026	25 257	1 086
6092	花・植木小売業	66	31	35	341	78	144	55	64	336	78	142	55	61	282 210	9 418	22 027	4 858
6093	建築材料小売業	3	2	1	12	4	5	2	1	12	4	5	2	1	10 251	-	2 500	84
6094	ジュエリー製品小売業	155	128	27	987	366	535	38	48	956	338	535	37	46	2 909 734	8 554	819 497	8 690
6095	ペット・ペット用品小売業	22	10	12	127	28	68	8	23	128	31	69	7	21	196 016	2 891	14 822	1 346
6096	骨とう品小売業	22	12	10	99	33	43	13	10	77	31	23	13	10	159 442	2 874	168 773	1 250
6097	中古品小売業※	40	19	21	196	68	63	45	20	190	66	60	45	19	381 439	-	114 779	2 703
6099	他に分類されないその他の小売業	235	155	80	1 691	694	760	112	125	1 618	674	733	104	107	2 982 842	16 318	429 447	21 476

第３表　市区町村別、従業者規模別及び産業分類（細分類）別の事業所数（法人・個人別）、就業者数（法人・個人男女別）、従業者数（法人・個人男女別）、年間商品販売額、その他の収入額、商品手持額、売場面積

【堺市】

産業分類		事業所数 計	事業所数 法人	事業所数 個人	就業者数（人） 計	就業者数（人） 法人 男	就業者数（人） 法人 女	就業者数（人） 個人 男	就業者数（人） 個人 女	従業者数（人） 計	従業者数（人） 法人 男	従業者数（人） 法人 女	従業者数（人） 個人 男	従業者数（人） 個人 女	年間商品販売額（万円）	その他の収入額（万円）	商品手持額（万円）	売場面積（㎡）
	総数	7 279	3 589	3 690	63 511	24 062	27 238	5 765	6 446	58 997	23 127	24 029	5 597	6 244	178 332 045	3 078 957	12 186 680	809 359
（従業者規模）	２人　以　下	2 890	505	2 385	5 061	543	586	1 950	1 982	4 503	421	354	1 864	1 864	5 626 637	78 585	711 818	92 584
	３～　４人	1 604	788	816	5 737	1 456	1 497	1 380	1 404	5 481	1 362	1 409	1 342	1 368	10 521 361	141 455	1 036 478	81 494
	５～　９人	1 334	1 051	283	8 963	3 608	3 488	805	1 062	8 736	3 545	3 393	781	1 017	28 885 829	278 896	2 111 054	99 732
	１０～　１９人	867	708	159	12 037	5 625	4 136	1 084	1 192	11 780	5 497	4 015	1 079	1 189	38 294 126	858 163	2 137 173	98 536
	２０～　２９人	278	242	36	6 682	3 194	2 659	363	466	6 539	3 132	2 592	349	466	18 988 504	590 496	1 293 323	51 275
	３０～　４９人	156	148	8	6 026	3 315	2 402	150	159	5 872	3 250	2 313	150	159	25 787 017	683 485	1 424 804	74 522
	５０～　９９人	103	101	2	7 153	3 160	3 890	32	71	7 083	3 147	3 834	31	71	24 458 460	400 949	1 973 961	99 874
	１００人　以　上	47	46	1	11 852	3 161	8 580	1	110	9 003	2 773	6 119	1	110	25 770 111	46 928	1 498 069	211 342
	卸売業計	1 512	1 115	397	15 378	9 503	4 660	743	472	14 708	9 172	4 387	699	450	100 050 735	775 269	5 891 431	-
49	各種商品卸売業	4	3	1	86	50	34	1	1	86	50	34	1	1	563 852	-	9 192	-
4911	各種商品卸売業※	-	-	-	-	-	-	-	-	-	-	-	-	-	-	-	-	-
4919	その他の各種商品	4	3	1	86	50	34	1	1	86	50	34	1	1	563 852	-	9 192	-
50	繊維・衣服等卸売業	83	64	19	744	362	326	33	23	710	358	304	28	20	3 878 098	14 805	354 506	-
501	繊維品卸売業※	13	8	5	59	30	18	6	5	57	30	16	6	5	462 750	56	25 922	-
5011	生糸・繭卸売業	-	-	-	-	-	-	-	-	-	-	-	-	-	-	-	-	-
5012	繊維原料卸売業※	6	5	1	29	13	12	2	2	27	13	10	2	2	195 811	X	2 543	-
5013	糸卸売業	3	2	1	9	4	3	1	1	9	4	3	1	1	25 018	-	2 869	-
5014	織物卸売業※	4	1	3	21	13	3	3	2	21	13	3	3	2	241 921	X	20 510	-
502	衣服・身の回り品卸売業	70	56	14	685	332	308	27	18	653	328	288	22	15	3 415 348	14 749	328 584	-
5021	男子服卸売業	7	3	4	36	15	11	5	5	34	15	10	5	4	92 163	1 900	8 146	-
5022	婦人・子供服卸売業	13	10	3	240	109	125	4	2	237	112	119	4	2	1 322 174	-	115 077	-
5023	下着類卸売業	5	5	-	25	9	16	-	-	25	9	16	-	-	101 263	X	9 187	-
5024	寝具類卸売業	6	5	1	49	25	22	2	-	47	24	21	2	-	778 288	X	72 218	-
5025	靴卸売業	2	2	-	29	19	10	-	-	29	19	10	-	-	X	-	X	-
5026	履物卸売業（靴を除く）	1	1	-	5	4	1	-	-	5	4	1	-	-	X	-	X	-
5027	かばん・袋物卸売業	9	8	1	58	42	15	1	-	58	42	15	1	-	195 618	-	32 200	-
5029	その他の衣服・身の回り品卸売業	27	22	5	243	109	108	15	11	218	103	96	10	9	753 635	142	89 171	-
51	飲食料品卸売業	246	159	87	2 799	1 454	1 011	196	138	2 712	1 434	956	188	134	16 126 813	79 350	412 196	-
511	農畜産物・水産物卸売業	119	71	48	1 389	724	464	124	77	1 350	717	434	123	76	8 261 260	1 101	244 805	-
5111	米麦卸売業	12	9	3	115	69	35	6	5	114	68	35	6	5	519 734	X	32 765	-
5112	雑穀・豆類卸売業	2	2	-	13	8	5	-	-	13	8	5	-	-	X	-	X	-
5113	野菜卸売業	20	11	9	297	203	51	23	20	297	203	51	23	20	2 047 888	-	7 205	-
5114	果実卸売業	4	3	1	23	12	8	2	1	23	12	8	2	1	100 079	-	29 742	-
5115	食肉卸売業	31	18	13	358	129	147	51	31	358	129	147	51	31	2 889 666	-	110 136	-
5116	生鮮魚介卸売業	33	13	20	346	182	106	40	18	345	183	106	39	17	1 746 606	725	47 773	-
5119	その他の農畜産物・水産物卸売業	17	15	2	237	121	112	2	2	200	114	82	2	2	X	X	X	-
512	食料・飲料卸売業	127	88	39	1 410	730	547	72	61	1 362	717	522	65	58	7 865 553	78 249	167 391	-
5121	砂糖卸売業	2	1	1	7	5	-	1	1	7	5	-	1	1	X	X	X	-
5122	味そ・しょう油卸売業	3	3	-	11	7	4	-	-	9	6	3	-	-	12 011	-	1 180	-
5123	酒類卸売業	7	5	2	111	72	29	7	3	110	71	29	7	3	2 060 732	-	28 846	-
5124	乾物卸売業	8	4	4	61	37	15	5	4	57	34	14	5	4	341 880	X	8 361	-
5125	缶詰・瓶詰食品卸売業※	4	3	1	17	10	5	-	2	16	9	5	-	2	71 433	-	8 663	-
5126	菓子・パン類卸売業	25	16	9	230	97	102	15	16	226	94	107	11	14	565 335	469	18 811	-
5127	飲料卸売業（別掲を除く）	7	6	1	130	61	63	4	2	107	61	43	2	1	414 376	-	20 873	-
5128	茶類卸売業	5	1	4	15	5	1	8	1	15	5	1	8	1	11 809	X	1 335	-
5129	その他の食料・飲料卸売業	66	49	17	828	436	328	32	32	815	432	320	31	32	X	X	X	-
52	建築材料，鉱物材料等卸売業※	449	350	99	4 144	2 762	1 073	216	93	3 945	2 632	1 021	201	91	30 597 740	148 074	1 938 473	-
521	建築材料卸売業	226	180	46	2 080	1 443	497	97	43	1 985	1 372	484	86	43	10 655 394	120 680	470 700	-
5211	木材・竹材卸売業	66	53	13	560	398	128	23	11	505	349	122	23	11	3 089 285	72 074	189 741	-
5212	セメント卸売業	4	3	1	48	32	13	2	1	48	32	13	2	1	346 405	-	6 267	-
5213	板ガラス卸売業	7	4	3	106	76	24	3	3	103	74	23	3	3	429 236	-	32 770	-
5219	その他の建築材料卸売業	149	120	29	1 366	937	332	69	28	1 329	917	326	58	28	6 790 468	48 606	241 922	-
522	化学製品卸売業	80	65	15	591	356	196	25	14	568	354	176	24	14	3 598 526	8 862	103 961	-
5221	塗料卸売業	22	18	4	119	72	33	8	6	115	70	31	8	6	464 036	1 080	23 821	-
5222	染料・顔料卸売業	2	-	2	4	-	-	3	1	4	-	-	3	1	X	-	-	-
5223	油脂・ろう卸売業	1	1	-	5	3	2	-	-	5	3	2	-	-	X	-	X	-
5229	その他の化学製品卸売業	55	46	9	463	281	161	14	7	444	281	143	13	7	3 124 831	7 782	X	-
523	鉱物・金属材料卸売業	80	66	14	864	549	261	34	20	810	512	245	34	19	11 556 155	12 772	1 116 949	-
5231	石油卸売業	13	12	1	129	97	28	2	2	116	86	26	2	2	X	3 821	X	-
5232	鉱物卸売業※	5	5	-	36	21	15	-	-	28	16	12	-	-	X	7 455	X	-
5233	鉄鋼卸売業	40	31	9	532	328	164	25	15	500	307	153	25	15	6 632 977	1 376	554 532	-
5234	非鉄金属卸売業	22	18	4	167	103	54	7	3	166	103	54	7	2	3 107 482	120	538 509	-
524	再生資源卸売業	63	39	24	609	414	119	60	16	582	394	116	57	15	4 787 665	5 760	246 863	-
5241	空瓶・空缶等空容器卸売業	2	1	1	6	1	1	4	-	10	4	2	4	-	X	-	X	-
5242	鉄スクラップ卸売業	29	16	13	287	196	46	36	9	272	185	45	34	8	1 772 976	5 740	32 824	-
5243	非鉄金属スクラップ卸売業	16	10	6	165	107	40	13	5	151	96	37	13	5	2 727 008	X	210 339	-
5244	古紙卸売業	6	6	-	79	61	18	-	-	78	60	18	-	-	145 690	-	860	-
5249	その他の再生資源卸売業	10	6	4	72	49	14	7	2	71	49	14	6	2	X	X	X	-
53	機械器具卸売業	340	279	61	3 385	2 471	745	109	60	3 272	2 398	711	103	60	21 044 393	468 651	1 654 826	-
531	一般機械器具卸売業	119	102	17	1 042	744	246	29	23	1 015	726	237	29	23	6 411 280	150 181	429 644	-
5311	農業用機械器具卸売業	2	2	-	16	9	7	-	-	16	9	7	-	-	X	X	X	-
5312	建設機械・鉱山機械卸売業	7	7	-	57	49	8	-	-	57	49	8	-	-	804 040	67 025	10 282	-
5313	金属加工機械卸売業	7	5	2	49	31	14	2	2	48	30	14	2	2	292 392	-	5 183	-
5314	事務用機械器具卸売業	14	14	-	176	151	25	-	-	173	149	24	-	-	650 986	61 052	16 205	-
5319	その他の一般機械器具卸売業	89	74	15	744	504	192	27	21	721	489	184	27	21	X	X	X	-
532	自動車卸売業	95	68	27	834	613	148	55	18	813	602	144	49	18	5 269 453	227 479	252 273	-
5321	自動車卸売業※	38	25	13	338	250	55	24	9	329	247	53	20	9	2 894 703	208 050	83 102	-
5322	自動車部分品・附属品卸売業※	51	40	11	451	339	86	19	7	439	331	84	17	7	2 318 270	18 429	158 991	-
5323	自動車中古部品卸売業	6	3	3	45	24	7	12	2	45	24	7	12	2	56 480	1 000	10 180	-
533	電気機械器具卸売業	56	50	6	684	511	153	11	9	640	483	137	11	9	5 550 130	X	587 773	-
5331	家庭用電気機械器具卸売業	17	13	4	200	140	45	7	8	163	116	32	7	8	1 413 100	X	481 474	-
5332	電気機械器具卸売業※	39	37	2	484	371	108	4	1	477	367	105	4	1	4 137 030	24 776	106 299	-
539	その他の機械器具卸売業	70	59	11	825	603	198	14	10	804	587	193	14	10	3 813 530	X	385 136	-
5391	輸送用機械器具卸売業※	32	29	3	486	356	125	3	2	465	340	120	3	2	2 251 578	X	321 050	-
5392	精密機械器具卸売業	21	17	4	161	120	35	4	2	161	120	35	4	2	543 905	9 782	25 705	-
5393	医療用機械器具卸売業※	17	13	4	178	127	38	7	6	178	127	38	7	6	1 018 047	4 693	38 381	-
54	その他の卸売業	390	260	130	4 220	2 404	1 471	188	157	3 983	2 300	1 361	178	144	27 839 839	64 389	1 522 238	-
541	家具・建具・じゅう器等卸売業	75	44	31	487	249	159	50	29	477	249	155	46	27	3 535 168	1 203	141 292	-
5411	家具・建具卸売業	31	15	16	173	86	50	28	9	173	88	50	26	9	1 676 707	1 181	58 713	-
5412	荒物卸売業	6	3	3	39	15	18	3	3	39	15	18	3	3	98 343	1	5 580	-
5413	畳卸売業	8	5	3	35	21	7	6	1	35	21	7	6	1	72 562	-	7 918	-
5414	室内装飾繊維品卸売業	14	9	5	113	61	40	7	5	107	61	36	5	5	1 044 949	-	52 612	-
5415	陶磁器・ガラス器卸売業	4	2	2	11	2	3	5	1	11	2	3	5	1	14 469	21	5 715	-
5419	その他のじゅう器卸売業	12	10	2	116	64	41	1	10	112	62	41	1	8	628 138	-	10 754	-

【堺市】

産業分類	事業所数 計	事業所数 法人	事業所数 個人	就業者数（人） 計	就業者数（人） 法人 男	就業者数（人） 法人 女	就業者数（人） 個人 男	就業者数（人） 個人 女	従業者数（人） 計	従業者数（人） 法人 男	従業者数（人） 法人 女	従業者数（人） 個人 男	従業者数（人） 個人 女	年間商品販売額（万円）	その他の収入額（万円）	商品手持額（万円）	売場面積（㎡）
542 医薬品・化粧品等卸売業	84	58	26	2 016	1 229	721	20	46	1 841	1 150	634	20	37	15 558 800	17 795	834 615	-
5421 医薬品卸売業	22	18	4	643	509	117	6	11	593	477	99	6	11	9 397 302	16 177	320 930	-
5422 医療用品卸売業	19	17	2	229	156	67	3	3	220	153	61	3	3	1 273 210	279	51 439	-
5423 化粧品卸売業	40	20	20	1 122	547	532	11	32	1 006	503	469	11	23	4 856 088	1 339	461 181	-
5424 合成洗剤卸売業	3	3	-	22	17	5	-	-	22	17	5	-	-	32 200	-	1 065	-
549 他に分類されない卸売業	231	158	73	1 717	926	591	118	82	1 665	901	572	112	80	8 745 871	45 391	546 331	-
5491 紙・紙製品卸売業	21	14	7	177	101	48	14	14	177	101	48	14	14	725 208	76	56 091	-
5492 金物卸売業	53	33	20	341	154	136	31	20	335	153	133	29	20	710 965	1 928	143 798	-
5493 肥料・飼料卸売業	3	1	2	55	31	19	2	3	55	31	19	2	3	243 504	X	8 159	-
5494 スポーツ用品・娯楽用品等卸売業※	15	13	2	133	77	48	2	6	133	77	48	2	6	528 426	X	23 912	-
5495 たばこ卸売業	3	2	1	58	28	28	1	1	58	28	28	1	1	2 271 454	-	1 372	-
5496 ジュエリー製品卸売業	4	2	2	19	3	9	2	5	17	3	9	2	3	164 997	-	17 426	-
5497 代理商、仲立業	-	-	-	-	-	-	-	-	-	-	-	-	-	-	-	-	-
5499 他に分類されないその他の卸売業	132	93	39	934	532	303	66	33	890	508	287	62	33	4 101 317	41 868	295 573	-
小売業計	5 767	2 474	3 293	48 133	14 559	22 578	5 022	5 974	44 289	13 955	19 642	4 898	5 794	78 281 310	2 303 688	6 295 249	809 359
55 各種商品小売業	20	16	4	6 575	1 238	5 329	4	4	3 857	914	2 935	4	4	10 484 674	12 018	600 506	153 525
551 百貨店，総合スーパー	13	13	-	6 549	1 232	5 317	-	-	3 831	908	2 923	-	-	10 449 451	11 918	599 826	153 389
559 その他の各種商品小売業※	7	3	4	26	6	12	4	4	26	6	12	4	4	35 223	100	680	136
56 織物・衣服・身の回り品小売業	868	413	455	3 705	656	2 029	321	699	3 517	640	1 882	315	680	4 239 555	20 854	793 770	86 961
561 呉服・服地・寝具小売業	91	33	58	314	56	129	55	74	277	55	93	55	74	262 556	854	77 314	6 900
5611 呉服・服地小売業	59	25	34	226	39	108	32	47	191	39	73	32	47	201 462	716	68 404	4 529
5612 寝具小売業	32	8	24	88	17	21	23	27	86	16	20	23	27	61 094	138	8 910	2 371
562 男子服小売業	116	66	50	544	221	220	51	52	539	218	218	51	52	789 824	1 855	165 616	18 070
563 婦人・子供服小売業	434	190	244	1 790	197	1 060	145	388	1 723	195	1 016	141	371	1 749 760	1 849	287 882	35 573
5631 婦人服小売業	408	175	233	1 640	168	978	138	356	1 577	167	937	134	339	1 596 948	1 849	259 039	31 367
5632 子供服小売業	26	15	11	150	29	82	7	32	146	28	79	7	32	152 812	-	28 843	4 206
564 靴・履物小売業	54	27	27	205	54	84	23	44	202	54	81	23	44	308 060	-	65 370	6 712
5641 靴小売業	51	27	24	198	54	84	20	40	195	54	81	20	40	307 230	-	63 830	6 647
5642 履物小売業（靴を除く）	3	-	3	7	-	-	3	4	7	-	-	3	4	830	-	1 540	65
569 その他の織物・衣服等小売業※	173	97	76	852	128	536	47	141	776	118	474	45	139	1 129 355	16 296	197 588	19 706
5691 かばん・袋物小売業	36	22	14	152	29	88	9	26	152	29	88	9	26	195 793	-	49 903	3 419
5692 洋品雑貨・小間物小売業	83	39	44	410	25	270	29	86	348	19	216	27	86	309 365	281	60 336	9 993
5699 他に分類されない織物等小売業※	54	36	18	290	74	178	9	29	276	70	170	9	27	624 197	16 015	87 349	6 294
57 飲食料品小売業	1 888	645	1 243	18 466	4 524	8 526	2 462	2 954	18 065	4 419	8 369	2 410	2 867	24 640 915	152 208	773 601	214 396
571 各種食料品小売業	125	98	27	6 230	1 777	4 342	49	62	6 201	1 763	4 333	45	60	11 100 994	54 822	308 958	106 960
572 酒小売業	263	62	201	1 013	269	230	254	260	1 007	268	229	251	259	2 307 315	10 003	153 819	17 100
573 食肉小売業	99	20	79	340	40	49	135	116	337	40	49	134	114	355 239	-	6 272	4 944
5731 食肉小売業（卵,鳥肉を除く）	79	16	63	268	33	37	106	92	266	33	37	106	90	311 981	-	5 877	4 541
5732 卵・鳥肉小売業	20	4	16	72	7	12	29	24	71	7	12	28	24	43 258	-	395	403
574 鮮魚小売業	52	18	34	448	180	173	57	38	430	172	169	54	35	439 496	393	2 135	4 649
575 野菜・果実小売業	97	15	82	408	62	86	107	153	395	59	79	107	150	426 514	1 012	7 193	3 685
5751 野菜小売業	65	11	54	307	50	70	74	113	294	47	63	74	110	340 578	1 012	5 378	2 700
5752 果実小売業	32	4	28	101	12	16	33	40	101	12	16	33	40	85 936	-	1 815	985
576 菓子・パン小売業	359	146	213	2 187	374	1 205	213	395	2 092	364	1 134	211	383	1 000 901	23 839	32 115	14 613
5761 菓子小売業（製造小売）	130	64	66	970	206	561	76	127	947	201	550	75	121	390 678	8 700	14 427	5 332
5762 菓子小売業（製造小売でないもの）	120	45	75	447	28	278	40	101	418	28	253	39	98	318 501	7 618	11 894	4 763
5763 パン小売業（製造小売）	83	30	53	697	134	327	92	144	663	130	300	92	141	242 571	7 498	4 020	3 908
5764 パン小売業（製造小売でないもの）	26	7	19	73	6	39	5	23	64	5	31	5	23	49 151	23	1 774	610
577 米穀類小売業	135	24	111	368	73	54	124	117	364	73	54	122	115	340 040	5 091	24 041	5 958
579 その他の飲食料品小売業	758	262	496	7 472	1 749	2 387	1 523	1 813	7 239	1 680	2 322	1 486	1 751	8 670 416	57 048	239 068	56 487
5791 コンビニエンス・ストア※	213	76	137	3 411	623	655	1 004	1 129	3 274	584	612	976	1 102	3 354 623	22 056	106 174	24 810
5792 牛乳小売業	52	13	39	248	75	57	88	28	219	57	49	87	26	153 824	4 158	1 765	-
5793 飲料小売業（別掲を除く）	65	24	41	511	271	148	27	65	501	270	145	26	60	2 047 453	4 602	32 836	1 938
5794 茶類小売業	35	12	23	105	10	43	21	31	102	9	42	21	30	63 350	40	6 907	955
5795 料理品小売業	200	62	138	1 503	303	592	242	366	1 464	293	588	238	345	580 968	1 766	8 026	7 075
5796 豆腐・かまぼこ等加工食品小売業	49	12	37	407	83	223	49	52	399	83	223	46	47	449 574	4 013	12 865	4 950
5797 乾物小売業	9	3	6	54	11	30	6	7	54	11	30	6	7	50 785	-	2 088	772
5799 他に分類されない飲食料品小売業	135	60	75	1 233	373	639	86	135	1 226	373	633	86	134	1 969 839	20 413	68 407	15 987
58 自動車・自転車小売業	465	245	220	3 092	2 111	479	370	132	3 053	2 106	464	356	127	10 160 003	1 481 888	888 860	29 610
581 自動車小売業	385	235	150	2 931	2 082	475	280	94	2 898	2 077	460	270	91	10 048 594	1 474 575	871 994	22 626
5811 自動車（新車）小売業	127	100	27	1 656	1 299	269	65	23	1 627	1 289	253	62	23	6 343 551	1 262 393	199 057	-
5812 中古自動車小売業	126	76	50	584	361	95	97	31	580	361	96	94	29	2 171 914	173 860	406 659	-
5813 自動車部分品・附属品小売業	61	42	19	485	341	95	37	12	489	346	95	37	11	1 193 969	10 722	203 315	14 651
5814 二輪自動車小売業※	71	17	54	206	81	16	81	28	202	81	16	77	28	339 160	27 600	62 963	7 975
582 自転車小売業	80	10	70	161	29	4	90	38	155	29	4	86	36	111 409	7 313	16 866	6 984
59 家具・じゅう器等小売業※	476	210	266	3 050	1 433	1 030	369	218	3 007	1 419	1 012	359	217	8 454 213	159 620	1 236 035	121 677
591 家具・建具等小売業※	150	55	95	885	329	349	140	67	879	326	347	139	67	1 934 066	7 497	263 753	35 878
5911 家具小売業	62	41	21	632	279	309	27	17	628	277	307	27	17	1 640 159	7 403	194 434	32 260
5912 建具小売業	23	1	22	54	4	1	37	12	54	4	1	37	12	51 450	-	2 107	-
5913 畳小売業	38	2	36	85	7	2	55	21	83	6	2	54	21	56 534	50	4 480	-
5914 宗教用具小売業	27	11	16	114	39	37	21	17	114	39	37	21	17	185 923	44	62 732	3 618
592 機械器具小売業	238	119	119	1 673	1 009	393	168	103	1 644	998	385	159	102	5 903 197	150 841	813 866	63 624
5921 電気機械器具小売業	173	71	102	1 083	616	237	143	87	1 065	610	235	134	86	4 263 687	43 750	546 932	56 381
5922 電気事務機械器具小売業	18	14	4	206	126	68	8	4	204	126	66	8	4	670 051	13 539	49 269	4 167
5929 その他の機械器具小売業	47	34	13	384	267	88	17	12	375	262	84	17	12	969 459	93 552	217 665	3 076
599 その他のじゅう器小売業	88	36	52	492	95	288	61	48	484	95	280	61	48	616 950	1 282	158 416	22 175
5991 金物小売業	48	15	33	220	54	87	46	33	220	54	87	46	33	320 719	1 282	104 026	8 031
5992 荒物小売業	22	16	6	222	29	184	4	5	214	29	176	4	5	280 207	-	48 397	13 499
5993 陶磁器・ガラス器小売業	15	2	13	25	1	3	11	10	25	1	3	11	10	9 253	-	4 518	388
5999 他に分類されないじゅう器小売業	3	3	-	25	11	14	-	-	25	11	14	-	-	6 771	-	1 475	257
60 その他の小売業	2 050	945	1 105	13 245	4 597	5 185	1 496	1 967	12 790	4 457	4 980	1 454	1 899	20 301 950	477 100	2 002 477	203 190
601 医薬品・化粧品小売業	423	237	186	2 670	624	1 475	164	407	2 568	611	1 409	159	389	4 406 264	17 225	509 079	37 329
6011 医薬品小売業※	149	76	73	965	330	461	68	106	930	328	430	66	106	1 804 054	495	286 746	17 867
6012 調剤薬局	190	126	64	1 250	219	778	80	173	1 218	215	758	77	168	2 004 300	11 651	147 878	10 892
6013 化粧品小売業	84	35	49	455	75	236	16	128	420	68	221	16	115	597 910	5 079	74 455	8 570
602 農耕用品小売業	21	11	10	75	36	20	7	12	74	36	19	7	12	123 847	1 051	20 178	1 829
6021 農業用機械器具小売業	6	4	2	22	15	3	3	1	22	15	3	3	1	74 415	1 051	5 782	1 057
6022 苗・種子小売業	10	5	5	36	13	13	3	7	35	13	12	3	7	23 647	-	10 214	480
6023 肥料・飼料小売業	5	2	3	17	8	4	1	4	17	8	4	1	4	25 785	-	4 182	292
603 燃料小売業	182	145	37	1 401	992	294	73	42	1 352	954	284	72	42	5 055 240	99 559	127 027	1 275
6031 ガソリンスタンド	142	131	11	1 215	918	255	33	9	1 170	882	246	33	9	4 649 406	79 604	112 713	-
6032 燃料小売業※	40	14	26	186	74	39	40	33	182	72	38	39	33	405 834	19 955	14 314	1 275
604 書籍・文房具小売業	289	153	136	3 812	1 239	1 396	499	678	3 682	1 211	1 316	487	668	2 293 526	225 209	284 870	23 839
6041 書籍・雑誌小売業	123	78	45	822	276	400	62	84	768	272	359	62	75	1 105 192	10 449	237 945	19 970
6042 新聞小売業	94	56	38	2 762	913	923	392	534	2 707	899	893	381	534	951 797	214 351	2 932	-
6043 紙・文房具小売業	72	19	53	228	50	73	45	60	207	40	64	44	59	236 537	409	43 993	3 869

【堺市】

産業分類		事業所数 計	事業所数 法人	事業所数 個人	就業者数（人） 計	就業者数 法人 男	就業者数 法人 女	就業者数 個人 男	就業者数 個人 女	従業者数（人） 計	従業者数 法人 男	従業者数 法人 女	従業者数 個人 男	従業者数 個人 女	年間商品販売額（万円）	その他の収入額（万円）	商品手持額（万円）	売場面積（㎡）
605	スポーツ用品・がん具等小売業※	143	62	81	814	370	256	105	83	806	369	257	100	80	1 301 455	2 811	235 270	24 773
6051	スポーツ用品小売業	83	32	51	360	154	95	64	47	361	154	97	63	47	598 113	1 742	149 537	13 215
6052	がん具・娯楽用品小売業	43	21	22	374	196	120	29	29	368	196	120	26	26	612 651	224	68 894	10 304
6053	楽器小売業	17	9	8	80	20	41	12	7	77	19	40	11	7	90 691	845	16 839	1 254
606	写真機・写真材料小売業	28	19	9	155	62	78	9	6	154	62	77	9	6	184 108	4 388	22 303	2 095
607	時計・眼鏡・光学機械小売業	110	64	46	383	133	163	57	30	381	133	162	56	30	482 461	1 384	123 081	7 550
609	他に分類されない小売業	854	254	600	3 935	1 141	1 503	582	709	3 773	1 081	1 456	564	672	6 455 049	125 473	680 669	104 500
6091	たばこ・喫煙具専門小売業	256	8	248	418	24	18	137	239	411	24	18	135	234	471 433	681	29 357	4 114
6092	花・植木小売業	163	34	129	653	136	131	161	225	583	106	120	157	200	355 017	715	29 494	13 248
6093	建築材料小売業	43	16	27	242	95	92	39	16	241	95	92	38	16	876 485	996	79 820	10 767
6094	ジュエリー製品小売業	44	27	17	145	41	78	15	11	143	40	77	15	11	207 205	1 454	94 303	1 929
6095	ペット・ペット用品小売業	32	16	16	252	68	142	19	23	255	68	142	22	23	278 780	7 544	26 743	7 592
6096	骨とう品小売業	5	2	3	16	10	1	2	3	16	10	1	2	3	28 170	-	10 800	1 085
6097	中古品小売業※	25	8	17	109	46	23	18	22	101	38	23	18	22	74 513	591	13 709	6 147
6099	他に分類されないその他の小売業	286	143	143	2 100	721	1 018	191	170	2 023	700	983	177	163	4 163 446	113 492	396 443	59 618

第３表　市区町村別、従業者規模別及び産業分類（細分類）別の事業所数（法人・個人別）、就業者数（法人・個人男女別）、従業者数（法人・個人男女別）、年間商品販売額、その他の収入額、商品手持額、売場面積

【堺市堺区】

産業分類		事業所数 計	事業所数 法人	事業所数 個人	就業者数（人） 計	就業者数（人） 法人 男	就業者数（人） 法人 女	就業者数（人） 個人 男	就業者数（人） 個人 女	従業者数（人） 計	従業者数（人） 法人 男	従業者数（人） 法人 女	従業者数（人） 個人 男	従業者数（人） 個人 女	年間商品販売額（万円）	その他の収入額（万円）	商品手持額（万円）	売場面積（㎡）
	総数	2 213	1 077	1 136	17 297	6 948	6 982	1 674	1 693	15 813	6 659	5 898	1 623	1 633	59 818 195	836 986	3 506 494	214 611
（従業者規模）	２人　以　下	970	193	777	1 772	222	253	653	644	1 521	162	134	622	603	1 991 531	15 773	278 239	33 335
	３～　４人	493	248	245	1 776	484	453	411	428	1 699	453	429	400	417	3 759 834	43 772	357 018	23 188
	５～　９人	355	292	63	2 371	1 090	879	172	230	2 332	1 082	863	165	222	8 851 701	75 919	582 371	19 297
	１０～　１９人	239	196	43	3 281	1 531	1 166	316	268	3 176	1 482	1 111	315	268	12 547 928	148 465	550 350	24 133
	２０～　２９人	77	72	5	1 813	1 014	691	56	52	1 814	1 010	696	56	52	7 917 833	319 078	658 569	11 028
	３０～　４９人	46	45	1	1 770	1 120	616	34	-	1 738	1 110	594	34	-	9 678 904	231 535	556 430	27 614
	５０～　９９人	23	21	2	1 487	817	567	32	71	1 487	818	567	31	71	6 728 504	2 337	345 500	19 168
	１００人　以　上	10	10	-	3 027	670	2 357	-	-	2 046	542	1 504	-	-	8 341 960	107	178 017	56 848
	卸売業計	579	431	148	5 599	3 480	1 693	266	160	5 446	3 401	1 639	251	155	40 313 199	356 860	2 015 204	-
49	各種商品卸売業	-	-	-	-	-	-	-	-	-	-	-	-	-	-	-	-	-
4911	各種商品卸売業※	-	-	-	-	-	-	-	-	-	-	-	-	-	-	-	-	-
4919	その他の各種商品	-	-	-	-	-	-	-	-	-	-	-	-	-	-	-	-	-
50	繊維・衣服等卸売業	27	19	8	171	80	57	20	14	160	80	53	15	12	1 251 635	14 607	53 751	-
501	繊維品卸売業※	6	4	2	29	12	11	3	3	27	12	9	3	3	150 921	-	2 852	-
5011	生糸・繭卸売業	-	-	-	-	-	-	-	-	-	-	-	-	-	-	-	-	-
5012	繊維原料卸売業※	4	3	1	21	9	8	2	2	19	9	6	2	2	X	-	X	-
5013	糸卸売業	2	1	1	8	3	3	1	1	8	3	3	1	1	X	-	X	-
5014	織物卸売業※	-	-	-	-	-	-	-	-	-	-	-	-	-	-	-	-	-
502	衣服・身の回り品卸売業	21	15	6	142	68	46	17	11	133	68	44	12	9	1 100 714	14 607	50 899	-
5021	男子服卸売業	3	3	-	26	15	11	-	-	25	15	10	-	-	70 842	1 900	6 844	-
5022	婦人・子供服卸売業	4	2	2	16	5	6	3	2	15	5	5	3	2	X	-	X	-
5023	下着類卸売業	2	2	-	12	6	6	-	-	12	6	6	-	-	X	X	X	-
5024	寝具類卸売業	1	1	-	9	8	1	-	-	9	8	1	-	-	X	X	X	-
5025	靴卸売業	2	2	-	29	19	10	-	-	29	19	10	-	-	X	-	X	-
5026	履物卸売業（靴を除く）	1	1	-	5	4	1	-	-	5	4	1	-	-	X	-	X	-
5027	かばん・袋物卸売業	1	-	1	1	-	-	1	-	1	-	-	1	-	X	-	X	-
5029	その他の衣服・身の回り品卸売業	7	4	3	44	11	11	13	9	37	11	11	8	7	119 859	-	5 500	-
51	飲食料品卸売業	95	50	45	870	454	266	96	54	857	449	263	93	52	5 308 325	6 909	157 146	-
511	農畜産物・水産物卸売業	51	24	27	455	222	129	69	35	452	221	129	68	34	1 818 554	-	111 022	-
5111	米麦卸売業	3	2	1	12	4	3	3	2	11	3	3	3	2	26 370	-	3 800	-
5112	雑穀・豆類卸売業	2	2	-	13	8	5	-	-	13	8	5	-	-	X	-	X	-
5113	野菜卸売業	8	5	3	158	100	36	12	10	158	100	36	12	10	583 436	-	5 558	-
5114	果実卸売業	-	-	-	-	-	-	-	-	-	-	-	-	-	-	-	-	-
5115	食肉卸売業	8	3	5	39	7	5	19	8	39	7	5	19	8	334 927	-	72 353	-
5116	生鮮魚介卸売業	27	9	18	217	92	75	35	15	216	93	75	34	14	748 302	-	27 348	-
5119	その他の農畜産物・水産物卸売業	3	3	-	16	11	5	-	-	15	10	5	-	-	X	-	X	-
512	食料・飲料卸売業	44	26	18	415	232	137	27	19	405	228	134	25	18	3 489 771	6 909	46 124	-
5121	砂糖卸売業	1	-	1	2	-	-	1	1	2	-	-	1	1	X	-	X	-
5122	味そ・しょう油卸売業	-	-	-	-	-	-	-	-	-	-	-	-	-	-	-	-	-
5123	酒類卸売業	3	2	1	71	50	19	1	1	71	50	19	1	1	1 862 057	-	14 956	-
5124	乾物卸売業	3	2	1	43	29	12	2	-	43	29	12	2	-	261 900	-	7 261	-
5125	缶詰・瓶詰食品卸売業※	1	-	1	2	-	-	-	2	2	-	-	-	2	X	-	X	-
5126	菓子・パン類卸売業	11	7	4	99	41	46	5	7	103	40	51	5	7	120 103	469	3 993	-
5127	飲料卸売業（別掲を除く）	2	1	1	7	1	-	4	2	4	1	-	2	1	X	-	X	-
5128	茶類卸売業	3	-	3	7	-	-	6	1	7	-	-	6	1	X	-	X	-
5129	その他の食料・飲料卸売業	20	14	6	184	111	60	8	5	173	108	52	8	5	1 233 119	6 440	16 554	-
52	建築材料，鉱物材料等卸売業※	156	124	32	1 275	839	333	67	36	1 237	816	321	65	35	10 289 207	41 285	334 831	-
521	建築材料卸売業	63	51	12	599	419	142	23	15	579	406	136	22	15	3 591 832	34 800	168 100	-
5211	木材・竹材卸売業	15	10	5	102	66	23	8	5	99	63	23	8	5	393 566	-	27 702	-
5212	セメント卸売業	2	2	-	37	28	9	-	-	37	28	9	-	-	X	-	X	-
5213	板ガラス卸売業	5	3	2	98	73	21	2	2	95	71	20	2	2	X	-	X	-
5219	その他の建築材料卸売業	41	36	5	362	252	89	13	8	348	244	84	12	8	2 475 717	34 800	102 281	-
522	化学製品卸売業	37	32	5	173	107	55	7	4	167	107	50	6	4	1 240 903	580	23 782	-
5221	塗料卸売業	13	12	1	77	51	24	1	1	73	49	22	1	1	343 920	80	15 484	-
5222	染料・顔料卸売業	-	-	-	-	-	-	-	-	-	-	-	-	-	-	-	-	-
5223	油脂・ろう卸売業	-	-	-	-	-	-	-	-	-	-	-	-	-	-	-	-	-
5229	その他の化学製品卸売業	24	20	4	96	56	31	6	3	94	58	28	5	3	896 983	500	8 298	-
523	鉱物・金属材料卸売業	33	28	5	318	186	105	14	13	316	186	104	14	12	3 864 520	525	113 974	-
5231	石油卸売業	3	3	-	57	43	14	-	-	57	43	14	-	-	597 617	X	X	-
5232	鉱物卸売業※	3	3	-	24	12	12	-	-	24	12	12	-	-	X	X	X	-
5233	鉄鋼卸売業	18	15	3	160	90	50	10	10	159	90	49	10	10	X	-	69 639	-
5234	非鉄金属卸売業	9	7	2	77	41	29	4	3	76	41	29	4	2	2 301 484	-	31 847	-
524	再生資源卸売業	23	13	10	185	127	31	23	4	175	117	31	23	4	1 591 952	5 380	28 975	-
5241	空瓶・空缶等空容器卸売業	2	1	1	6	1	1	4	-	10	4	2	4	-	X	-	X	-
5242	鉄スクラップ卸売業	12	7	5	122	90	19	12	1	112	81	18	12	1	1 413 939	5 380	22 015	-
5243	非鉄金属スクラップ卸売業	4	2	2	27	17	6	2	2	23	13	6	2	2	125 474	-	5 000	-
5244	古紙卸売業	2	2	-	21	16	5	-	-	21	16	5	-	-	X	-	X	-
5249	その他の再生資源卸売業	3	1	2	9	3	-	5	1	9	3	-	5	1	13 285	-	60	-
53	機械器具卸売業	137	119	18	1 531	1 141	350	21	19	1 507	1 124	343	21	19	10 291 548	270 670	776 294	-
531	一般機械器具卸売業	59	49	10	544	391	126	13	14	533	385	121	13	14	3 407 534	130 643	352 518	-
5311	農業用機械器具卸売業	2	2	-	16	9	7	-	-	16	9	7	-	-	X	X	X	-
5312	建設機械・鉱山機械卸売業	3	3	-	28	25	3	-	-	28	25	3	-	-	713 781	67 025	X	-
5313	金属加工機械卸売業	4	2	2	34	22	8	2	2	34	22	8	2	2	177 107	-	X	-
5314	事務用機械器具卸売業	7	7	-	99	87	12	-	-	97	86	11	-	-	280 171	60 552	5 922	-
5319	その他の一般機械器具卸売業	43	35	8	367	248	96	11	12	358	243	92	11	12	X	X	332 898	-
532	自動車卸売業	25	22	3	351	278	69	3	1	348	273	71	3	1	1 946 202	115 450	136 170	-
5321	自動車卸売業※	6	4	2	102	79	20	2	1	102	76	23	2	1	808 208	100 970	31 367	-
5322	自動車部分品・附属品卸売業※	19	18	1	249	199	49	1	-	246	197	48	1	-	1 137 994	14 480	104 803	-
5323	自動車中古部品卸売業	-	-	-	-	-	-	-	-	-	-	-	-	-	-	-	-	-
533	電気機械器具卸売業	25	24	1	358	272	83	1	2	349	267	79	1	2	3 641 407	17 228	97 850	-
5331	家庭用電気機械器具卸売業	5	4	1	21	12	6	1	2	16	8	5	1	2	76 144	-	3 443	-
5332	電気機械器具卸売業※	20	20	-	337	260	77	-	-	333	259	74	-	-	3 565 263	17 228	94 407	-
539	その他の機械器具卸売業	28	24	4	278	200	72	4	2	277	199	72	4	2	1 296 405	7 349	189 756	-
5391	輸送用機械器具卸売業※	15	14	1	156	122	32	1	1	155	121	32	1	1	817 724	3 067	150 811	-
5392	精密機械器具卸売業	10	8	2	59	35	21	2	1	59	35	21	2	1	235 055	4 282	14 589	-
5393	医療用機械器具卸売業※	3	2	1	63	43	19	1	-	63	43	19	1	-	243 626	-	24 356	-
54	その他の卸売業	164	119	45	1 752	966	687	62	37	1 685	932	659	57	37	13 172 484	23 389	693 182	-
541	家具・建具・じゅう器等卸売業	26	16	10	166	85	62	13	6	162	87	58	11	6	1 547 513	1 131	77 942	-
5411	家具・建具卸売業	9	5	4	50	28	14	7	1	50	30	14	5	1	1 034 220	1 109	35 870	-
5412	荒物卸売業	4	1	3	14	2	6	3	3	14	2	6	3	3	X	1	X	-
5413	畳卸売業	2	2	-	20	14	6	-	-	20	14	6	-	-	X	-	X	-
5414	室内装飾繊維品卸売業	5	3	2	58	32	23	1	2	54	32	19	1	2	X	-	24 958	-
5415	陶磁器・ガラス器卸売業	3	2	1	7	2	3	2	-	7	2	3	2	-	X	21	X	-
5419	その他のじゅう器卸売業	3	3	-	17	7	10	-	-	17	7	10	-	-	89 940	-	2 600	-

【堺市堺区】

産業分類	事業所数 計	事業所数 法人	事業所数 個人	就業者数(人) 計	就業者数(人) 法人 男	就業者数(人) 法人 女	就業者数(人) 個人 男	就業者数(人) 個人 女	従業者数(人) 計	従業者数(人) 法人 男	従業者数(人) 法人 女	従業者数(人) 個人 男	従業者数(人) 個人 女	年間商品販売額(万円)	その他の収入額(万円)	商品手持額(万円)	売場面積(㎡)
542 医薬品・化粧品等卸売業	28	23	5	705	391	304	5	5	664	367	287	5	5	6 000 742	16 456	257 641	-
5421 医薬品卸売業	12	11	1	393	311	80	1	1	352	287	63	1	1	5 157 326	16 177	214 865	-
5422 医療用品卸売業	5	5	-	64	49	15	-	-	64	49	15	-	-	X	279	X	-
5423 化粧品卸売業	10	6	4	244	29	207	4	4	244	29	207	4	4	455 807	-	8 812	-
5424 合成洗剤卸売業	1	1	-	4	2	2	-	-	4	2	2	-	-	X	-	X	-
549 他に分類されない卸売業	110	80	30	881	490	321	44	26	859	478	314	41	26	5 624 229	5 802	357 599	-
5491 紙・紙製品卸売業	11	8	3	84	58	19	4	3	84	58	19	4	3	218 448	76	17 590	-
5492 金物卸売業	39	25	14	236	116	84	21	15	231	115	82	19	15	548 731	1 928	113 298	-
5493 肥料・飼料卸売業	1	1	-	50	31	19	-	-	50	31	19	-	-	X	-	X	-
5494 スポーツ用品・娯楽用品等卸売業※	4	4	-	12	6	6	-	-	12	6	6	-	-	28 612	-	2 913	-
5495 たばこ卸売業	1	1	-	47	24	23	-	-	47	24	23	-	-	X	-	X	-
5496 ジュエリー製品卸売業	2	2	-	12	3	9	-	-	12	3	9	-	-	X	-	X	-
5497 代理商、仲立業	-	-	-	-	-	-	-	-	-	-	-	-	-	-	-	-	-
5499 他に分類されないその他の卸売業	52	39	13	440	252	161	19	8	423	241	156	18	8	2 201 041	3 798	207 548	-
小売業計	1 634	646	988	11 698	3 468	5 289	1 408	1 533	10 367	3 258	4 259	1 372	1 478	19 504 996	480 126	1 491 290	214 611
55 各種商品小売業	6	4	2	1 833	321	1 506	4	2	875	216	653	4	2	3 045 895	-	93 601	47 018
551 百貨店，総合スーパー	3	3	-	1 817	320	1 497	-	-	859	215	644	-	-	3 031 322	-	93 251	46 953
559 その他の各種商品小売業※	3	1	2	16	1	9	4	2	16	1	9	4	2	14 573	-	350	65
56 織物・衣服・身の回り品小売業	272	115	157	1 144	218	610	113	203	1 097	210	582	110	195	1 305 894	17 781	241 980	22 495
561 呉服・服地・寝具小売業	36	15	21	109	26	28	19	36	107	25	27	19	36	94 925	690	34 490	2 028
5611 呉服・服地小売業	26	11	15	71	14	19	12	26	71	14	19	12	26	60 183	690	30 615	1 639
5612 寝具小売業	10	4	6	38	12	9	7	10	36	11	8	7	10	34 742	-	3 875	389
562 男子服小売業	42	19	23	128	44	44	23	17	127	43	44	23	17	168 689	802	39 360	4 062
563 婦人・子供服小売業	121	46	75	560	69	351	37	103	545	68	346	36	95	331 923	144	68 458	7 629
5631 婦人服小売業	114	41	73	538	61	341	35	101	523	60	336	34	93	296 478	144	58 813	6 609
5632 子供服小売業	7	5	2	22	8	10	2	2	22	8	10	2	2	35 445	-	9 645	1 020
564 靴・履物小売業	14	6	8	49	14	20	9	6	49	14	20	9	6	66 877	-	13 080	1 733
5641 靴小売業	13	6	7	45	14	20	7	4	45	14	20	7	4	X	-	X	X
5642 履物小売業（靴を除く）	1	-	1	4	-	-	2	2	4	-	-	2	2	X	-	X	X
569 その他の織物・衣服等小売業※	59	29	30	298	65	167	25	41	269	60	145	23	41	643 480	16 145	86 592	7 043
5691 かばん・袋物小売業	11	5	6	40	2	22	3	13	40	2	22	3	13	32 194	-	7 120	884
5692 洋品雑貨・小間物小売業	27	9	18	108	11	58	18	21	87	6	44	16	21	99 611	130	15 788	3 292
5699 他に分類されない織物等小売業※	21	15	6	150	52	87	4	7	142	52	79	4	7	511 675	16 015	63 684	2 867
57 飲食料品小売業	527	171	356	4 259	1 153	1 744	666	696	4 092	1 096	1 667	650	679	5 775 537	27 485	196 494	50 148
571 各種食料品小売業	22	16	6	1 047	349	686	8	4	1 047	349	686	8	4	2 517 564	9 934	53 121	19 919
572 酒小売業	82	15	67	280	61	40	87	92	278	61	40	85	92	435 860	2 262	40 352	4 484
573 食肉小売業	29	6	23	84	12	9	33	30	84	12	9	34	29	96 237	-	1 091	1 532
5731 食肉小売業（卵,鳥肉を除く）	25	6	19	76	12	9	30	25	76	12	9	31	24	89 745	-	1 066	1 428
5732 卵・鳥肉小売業	4	-	4	8	-	-	3	5	8	-	-	3	5	6 492	-	25	104
574 鮮魚小売業	13	3	10	65	30	12	14	9	59	28	8	14	9	62 551	393	283	967
575 野菜・果実小売業	26	1	25	68	1	-	33	34	68	1	-	33	34	56 960	412	1 221	846
5751 野菜小売業	21	1	20	58	1	-	26	31	58	1	-	26	31	49 957	412	1 124	727
5752 果実小売業	5	-	5	10	-	-	7	3	10	-	-	7	3	7 003	-	97	119
576 菓子・パン小売業	97	44	53	682	123	404	57	98	651	121	377	57	96	283 931	3 220	11 138	5 223
5761 菓子小売業（製造小売）	41	23	18	393	104	240	19	30	392	104	239	19	30	145 482	3 216	5 811	1 780
5762 菓子小売業（製造小売でないもの）	34	13	21	122	5	81	11	25	108	5	67	11	25	76 855	4	4 285	1 736
5763 パン小売業（製造小売）	15	6	9	135	12	60	26	37	120	11	48	26	35	52 722	-	671	1 498
5764 パン小売業（製造小売でないもの）	7	2	5	32	2	23	1	6	31	1	23	1	6	8 872	-	371	209
577 米穀類小売業	39	8	31	98	20	12	36	30	94	20	12	34	28	86 649	382	5 873	1 731
579 その他の飲食料品小売業	219	78	141	1 935	557	581	398	399	1 811	504	535	385	387	2 235 785	10 882	83 415	15 446
5791 コンビニエンス・ストア※	61	26	35	930	222	218	242	248	850	195	188	230	237	1 044 539	6 639	36 210	7 051
5792 牛乳小売業	11	4	7	72	26	15	25	6	49	8	10	25	6	43 939	-	590	-
5793 飲料小売業（別掲を除く）	13	5	8	114	74	28	4	8	112	74	26	4	8	304 830	14	14 462	625
5794 茶類小売業	15	6	9	37	4	16	9	8	36	4	15	9	8	19 888	-	4 147	552
5795 料理品小売業	64	20	44	417	110	146	66	95	405	102	144	65	94	178 460	17	2 371	2 855
5796 豆腐・かまぼこ等加工食品小売業	15	1	14	39	3	4	20	12	39	3	4	20	12	18 130	-	526	640
5797 乾物小売業	4	-	4	7	-	-	4	3	7	-	-	4	3	6 885	-	800	105
5799 他に分類されない飲食料品小売業	36	16	20	319	118	154	28	19	313	118	148	28	19	619 114	4 212	24 309	3 618
58 自動車・自転車小売業	75	37	38	533	352	103	55	23	524	354	94	53	23	1 711 480	234 444	170 501	6 565
581 自動車小売業	50	34	16	484	347	101	26	10	476	349	92	25	10	1 682 265	233 764	162 976	4 502
5811 自動車（新車）小売業	22	19	3	295	226	59	9	1	288	228	51	8	1	1 038 423	220 682	28 236	-
5812 中古自動車小売業	11	6	5	45	26	8	7	4	44	26	7	7	4	153 669	10 450	11 067	-
5813 自動車部分品・附属品小売業	9	7	2	123	87	33	2	1	123	87	33	2	1	432 361	529	114 836	3 211
5814 二輪自動車小売業※	8	2	6	21	8	1	8	4	21	8	1	8	4	57 812	2 103	8 837	1 291
582 自転車小売業	25	3	22	49	5	2	29	13	48	5	2	28	13	29 215	680	7 525	2 063
59 家具・じゅう器等小売業※	136	56	80	897	394	330	102	71	867	386	313	98	70	2 353 372	56 253	315 733	46 950
591 家具・建具等小売業※	40	14	26	323	113	158	32	20	319	111	156	32	20	736 748	50	92 760	11 025
5911 家具小売業	16	10	6	266	101	153	7	5	262	99	151	7	5	679 988	-	67 309	9 258
5912 建具小売業	5	-	5	7	-	-	6	1	7	-	-	6	1	3 439	-	157	-
5913 畳小売業	9	1	8	21	3	1	11	6	21	3	1	11	6	18 004	50	1 115	-
5914 宗教用具小売業	10	3	7	29	9	4	8	8	29	9	4	8	8	35 317	-	24 179	1 767
592 機械器具小売業	64	33	31	434	259	102	45	28	416	253	95	41	27	1 470 547	56 015	184 262	29 588
5921 電気機械器具小売業	35	13	22	254	156	46	33	19	243	152	44	29	18	1 089 623	34 517	165 609	27 472
5922 電気事務機械器具小売業	8	6	2	70	39	27	3	1	69	39	26	3	1	111 325	13 482	2 733	225
5929 その他の機械器具小売業	21	14	7	110	64	29	9	8	104	62	25	9	8	269 599	8 016	15 920	1 891
599 その他のじゅう器小売業	32	9	23	140	22	70	25	23	132	22	62	25	23	146 077	188	38 711	6 337
5991 金物小売業	18	6	12	69	13	25	16	15	69	13	25	16	15	68 081	188	18 661	1 956
5992 荒物小売業	5	3	2	57	9	45	2	1	49	9	37	2	1	74 590	-	17 461	4 147
5993 陶磁器・ガラス器小売業	9	-	9	14	-	-	7	7	14	-	-	7	7	3 406	-	2 589	234
5999 他に分類されないじゅう器小売業	-	-	-	-	-	-	-	-	-	-	-	-	-	-	-	-	-
60 その他の小売業	618	263	355	3 032	1 030	996	468	538	2 912	996	950	457	509	5 312 818	144 163	472 981	41 435
601 医薬品・化粧品小売業	123	69	54	707	188	350	49	120	677	185	337	46	109	1 160 438	10 377	149 319	8 537
6011 医薬品小売業※	47	26	21	290	112	131	16	31	286	112	127	16	31	412 022	-	89 169	3 531
6012 調剤薬局	51	31	20	321	65	166	28	62	304	62	158	25	59	630 188	6 574	46 243	3 419
6013 化粧品小売業	25	12	13	96	11	53	5	27	87	11	52	5	19	118 228	3 803	13 907	1 587
602 農耕用品小売業	4	-	4	7	-	-	4	3	7	-	-	4	3	5 467	X	798	356
6021 農業用機械器具小売業	2	-	2	4	-	-	3	1	4	-	-	3	1	X	X	X	X
6022 苗・種子小売業	2	-	2	3	-	-	1	2	3	-	-	1	2	X	-	X	X
6023 肥料・飼料小売業	-	-	-	-	-	-	-	-	-	-	-	-	-	-	-	-	-
603 燃料小売業	40	32	8	294	217	58	14	5	266	195	52	14	5	1 084 462	14 020	23 812	138
6031 ガソリンスタンド	36	31	5	286	215	57	10	4	258	193	51	10	4	1 071 871	14 020	23 212	-
6032 燃料小売業※	4	1	3	8	2	1	4	1	8	2	1	4	1	12 591	-	600	138
604 書籍・文房具小売業	89	41	48	753	189	224	178	162	729	186	204	177	162	509 469	22 737	93 623	7 192
6041 書籍・雑誌小売業	39	25	14	189	58	101	15	15	167	55	82	15	15	243 818	640	71 307	5 677
6042 新聞小売業	24	9	15	499	121	105	148	125	498	121	105	147	125	201 720	21 997	660	-
6043 紙・文房具小売業	26	7	19	65	10	18	15	22	64	10	17	15	22	63 931	100	21 656	1 515

【堺市堺区】

産業分類		事業所数 計	事業所数 法人	事業所数 個人	就業者数（人） 計	就業者数 法人 男	就業者数 法人 女	就業者数 個人 男	就業者数 個人 女	従業者数（人） 計	従業者数 法人 男	従業者数 法人 女	従業者数 個人 男	従業者数 個人 女	年間商品販売額（万円）	その他の収入額（万円）	商品手持額（万円）	売場面積（㎡）
605	スポーツ用品・がん具等小売業※	43	18	25	200	71	61	39	29	194	70	62	36	26	210 528	859	45 901	3 963
6051	スポーツ用品小売業	27	12	15	115	51	29	20	15	117	51	31	20	15	148 917	30	30 353	2 636
6052	がん具・娯楽用品小売業	10	2	8	52	10	15	13	14	47	10	15	11	11	24 682	224	8 722	1 002
6053	楽器小売業	6	4	2	33	10	17	6	-	30	9	16	5	-	36 929	605	6 826	325
606	写真機・写真材料小売業	13	8	5	71	25	38	5	3	70	25	37	5	3	74 106	-	9 995	953
607	時計・眼鏡・光学機械小売業	29	16	13	86	34	28	15	9	86	34	28	15	9	109 292	-	44 840	1 828
609	他に分類されない小売業	277	79	198	914	306	237	164	207	883	301	230	160	192	2 159 056	X	104 693	18 468
6091	たばこ・喫煙具専門小売業	88	6	82	154	20	13	43	78	154	20	13	43	78	254 747	206	13 710	1 380
6092	花・植木小売業	49	7	42	158	9	25	51	73	146	9	25	50	62	85 676	96	5 694	2 857
6093	建築材料小売業	15	5	10	47	19	10	11	7	47	19	10	11	7	X	996	X	X
6094	ジュエリー製品小売業	17	8	9	50	20	18	7	5	50	20	18	7	5	49 939	1 011	23 290	523
6095	ペット・ペット用品小売業	5	3	2	36	10	23	2	1	36	10	23	2	1	X	-	X	X
6096	骨とう品小売業	2	-	2	3	-	-	1	2	3	-	-	1	2	X	-	X	X
6097	中古品小売業※	6	2	4	24	7	12	3	2	24	7	12	3	2	15 804	-	1 304	948
6099	他に分類されないその他の小売業	95	48	47	442	221	136	46	39	423	216	129	43	35	1 607 383	X	50 835	10 284

第３表　市区町村別、従業者規模別及び産業分類（細分類）別の事業所数（法人・個人別）、就業者数（法人・個人男女別）、従業者数（法人・個人男女別）、年間商品販売額、その他の収入額、商品手持額、売場面積

【堺市中区】

産業分類		事業所数 計	事業所数 法人	事業所数 個人	就業者数（人） 計	就業者数（人） 法人 男	就業者数（人） 法人 女	就業者数（人） 個人 男	就業者数（人） 個人 女	従業者数（人） 計	従業者数（人） 法人 男	従業者数（人） 法人 女	従業者数（人） 個人 男	従業者数（人） 個人 女	年間商品販売額（万円）	その他の収入額（万円）	商品手持額（万円）	売場面積（㎡）
	総数	986	447	539	8 001	3 036	3 246	825	894	7 838	2 983	3 201	793	861	20 134 182	553 469	1 099 643	89 226
（従業者規模）	２人　以　下	412	51	361	705	61	45	300	299	638	46	37	279	276	786 531	21 159	93 270	12 618
	３～　４人	192	87	105	670	184	128	180	178	642	177	119	173	173	1 241 455	26 065	132 559	9 953
	５～　９人	181	132	49	1 224	495	408	135	186	1 196	484	400	131	181	4 251 977	54 391	208 462	11 268
	１０～　１９人	111	96	15	1 538	774	560	80	124	1 523	767	552	80	124	3 262 409	204 149	144 618	11 402
	２０～　２９人	45	38	7	1 031	432	437	78	84	1 026	428	436	78	84	2 271 377	110 893	134 841	8 150
	３０～　４９人	20	18	2	755	390	290	52	23	752	388	289	52	23	2 290 752	69 447	78 498	6 566
	５０～　９９人	21	21	-	1 448	537	911	-	-	1 432	527	905	-	-	4 416 214	65 992	185 285	18 477
	１００人　以　上	4	4	-	630	163	467	-	-	629	166	463	-	-	1 613 467	1 373	122 110	10 792
	卸売業計	210	143	67	2 003	1 136	647	115	105	1 930	1 115	624	98	93	10 483 704	67 769	429 026	-
49	各種商品卸売業	-	-	-	-	-	-	-	-	-	-	-	-	-	-	-	-	-
4911	各種商品卸売業※	-	-	-	-	-	-	-	-	-	-	-	-	-	-	-	-	-
4919	その他の各種商品	-	-	-	-	-	-	-	-	-	-	-	-	-	-	-	-	-
50	繊維・衣服等卸売業	13	10	3	216	111	101	2	2	213	113	96	2	2	1 279 330	56	144 346	-
501	繊維品卸売業※	3	1	2	8	2	3	2	1	8	2	3	2	1	X	56	X	-
5011	生糸・繭卸売業	-	-	-	-	-	-	-	-	-	-	-	-	-	-	-	-	-
5012	繊維原料卸売業※	1	1	-	5	2	3	-	-	5	2	3	-	-	X	X	X	-
5013	糸卸売業	-	-	-	-	-	-	-	-	-	-	-	-	-	-	-	-	-
5014	織物卸売業※	2	-	2	3	-	-	2	1	3	-	-	2	1	X	X	X	-
502	衣服・身の回り品卸売業	10	9	1	208	109	98	-	1	205	111	93	-	1	X	-	X	-
5021	男子服卸売業	1	-	1	1	-	-	-	1	1	-	-	-	1	X	-	X	-
5022	婦人・子供服卸売業	3	3	-	149	75	74	-	-	148	78	70	-	-	1 064 585	-	96 300	-
5023	下着類卸売業	1	1	-	3	1	2	-	-	3	1	2	-	-	X	-	X	-
5024	寝具類卸売業	2	2	-	28	11	17	-	-	26	10	16	-	-	X	-	X	-
5025	靴卸売業	-	-	-	-	-	-	-	-	-	-	-	-	-	-	-	-	-
5026	履物卸売業（靴を除く）	-	-	-	-	-	-	-	-	-	-	-	-	-	-	-	-	-
5027	かばん・袋物卸売業	1	1	-	18	18	-	-	-	18	18	-	-	-	X	-	-	-
5029	その他の衣服・身の回り品卸売業	2	2	-	9	4	5	-	-	9	4	5	-	-	X	-	X	-
51	飲食料品卸売業	23	14	9	304	75	165	23	41	297	75	165	18	39	1 097 009	50	28 226	-
511	農畜産物・水産物卸売業	10	7	3	188	44	124	7	13	188	44	124	7	13	618 154	-	12 611	-
5111	米麦卸売業	1	1	-	14	6	8	-	-	14	6	8	-	-	X	-	X	-
5112	雑穀・豆類卸売業	-	-	-	-	-	-	-	-	-	-	-	-	-	-	-	-	-
5113	野菜卸売業	2	2	-	9	7	2	-	-	9	7	2	-	-	X	-	X	-
5114	果実卸売業	-	-	-	-	-	-	-	-	-	-	-	-	-	-	-	-	-
5115	食肉卸売業	4	1	3	100	8	72	7	13	100	8	72	7	13	245 624	-	7 453	-
5116	生鮮魚介卸売業	-	-	-	-	-	-	-	-	-	-	-	-	-	-	-	-	-
5119	その他の農畜産物・水産物卸売業	3	3	-	65	23	42	-	-	65	23	42	-	-	326 874	-	4 142	-
512	食料・飲料卸売業	13	7	6	116	31	41	16	28	109	31	41	11	26	478 855	50	15 615	-
5121	砂糖卸売業	-	-	-	-	-	-	-	-	-	-	-	-	-	-	-	-	-
5122	味そ・しょう油卸売業	1	1	-	3	3	-	-	-	3	3	-	-	-	X	-	X	-
5123	酒類卸売業	-	-	-	-	-	-	-	-	-	-	-	-	-	-	-	-	-
5124	乾物卸売業	-	-	-	-	-	-	-	-	-	-	-	-	-	-	-	-	-
5125	缶詰・瓶詰食品卸売業※	-	-	-	-	-	-	-	-	-	-	-	-	-	-	-	-	-
5126	菓子・パン類卸売業	5	3	2	63	16	35	6	6	57	16	35	2	4	325 858	-	9 402	-
5127	飲料卸売業（別掲を除く）	-	-	-	-	-	-	-	-	-	-	-	-	-	-	-	-	-
5128	茶類卸売業	-	-	-	-	-	-	-	-	-	-	-	-	-	-	-	-	-
5129	その他の食料・飲料卸売業	7	3	4	50	12	6	10	22	49	12	6	9	22	X	50	X	-
52	建築材料，鉱物材料等卸売業※	72	50	22	727	487	175	48	17	696	479	162	39	16	3 554 699	59 168	124 608	-
521	建築材料卸売業	36	26	10	388	273	84	24	7	381	272	84	18	7	1 609 432	51 613	59 999	-
5211	木材・竹材卸売業	9	6	3	103	73	22	5	3	102	72	22	5	3	432 320	51 474	34 147	-
5212	セメント卸売業	-	-	-	-	-	-	-	-	-	-	-	-	-	-	-	-	-
5213	板ガラス卸売業	1	1	-	6	3	3	-	-	6	3	3	-	-	X	-	-	-
5219	その他の建築材料卸売業	26	19	7	279	197	59	19	4	273	197	59	13	4	X	139	25 852	-
522	化学製品卸売業	12	10	2	175	107	64	3	1	163	105	54	3	1	937 730	-	38 414	-
5221	塗料卸売業	2	2	-	9	5	4	-	-	9	5	4	-	-	X	-	X	-
5222	染料・顔料卸売業	2	-	2	4	-	-	3	1	4	-	-	3	1	X	-	-	-
5223	油脂・ろう卸売業	-	-	-	-	-	-	-	-	-	-	-	-	-	-	-	-	-
5229	その他の化学製品卸売業	8	8	-	162	102	60	-	-	150	100	50	-	-	910 426	-	X	-
523	鉱物・金属材料卸売業	13	10	3	90	65	15	8	2	82	60	12	8	2	793 845	7 555	16 558	-
5231	石油卸売業	4	4	-	29	23	6	-	-	29	23	6	-	-	509 662	X	3 271	-
5232	鉱物卸売業※	2	2	-	12	9	3	-	-	4	4	-	-	-	X	X	X	-
5233	鉄鋼卸売業	6	4	2	47	33	6	6	2	47	33	6	6	2	175 608	-	10 433	-
5234	非鉄金属卸売業	1	-	1	2	-	-	2	-	2	-	-	2	-	X	-	X	-
524	再生資源卸売業	11	4	7	74	42	12	13	7	70	42	12	10	6	213 692	-	9 637	-
5241	空瓶・空缶等空容器卸売業	-	-	-	-	-	-	-	-	-	-	-	-	-	-	-	-	-
5242	鉄スクラップ卸売業	6	2	4	28	9	3	10	6	26	10	3	8	5	108 842	-	5 847	-
5243	非鉄金属スクラップ卸売業	1	-	1	1	-	-	1	-	1	-	-	1	-	X	-	X	-
5244	古紙卸売業	2	2	-	42	33	9	-	-	41	32	9	-	-	X	-	X	-
5249	その他の再生資源卸売業	2	-	2	3	-	-	2	1	2	-	-	1	1	X	-	X	-
53	機械器具卸売業	44	32	12	255	170	60	18	7	250	167	59	17	7	821 549	8 237	32 935	-
531	一般機械器具卸売業	13	11	2	81	57	21	2	1	78	54	21	2	1	322 821	500	16 304	-
5311	農業用機械器具卸売業	-	-	-	-	-	-	-	-	-	-	-	-	-	-	-	-	-
5312	建設機械・鉱山機械卸売業	-	-	-	-	-	-	-	-	-	-	-	-	-	-	-	-	-
5313	金属加工機械卸売業	2	2	-	12	7	5	-	-	11	6	5	-	-	X	-	X	-
5314	事務用機械器具卸売業	4	4	-	23	15	8	-	-	22	14	8	-	-	46 278	500	9 988	-
5319	その他の一般機械器具卸売業	7	5	2	46	35	8	2	1	45	34	8	2	1	X	-	X	-
532	自動車卸売業	15	8	7	70	38	15	12	5	68	38	14	11	5	146 674	1 987	11 168	-
5321	自動車卸売業※	3	1	2	7	3	1	3	-	6	3	1	2	-	45 095	-	X	-
5322	自動車部分品・附属品卸売業※	9	5	4	35	16	9	6	4	34	16	8	6	4	64 139	987	2 910	-
5323	自動車中古部品卸売業	3	2	1	28	19	5	3	1	28	19	5	3	1	37 440	1 000	X	-
533	電気機械器具卸売業	9	7	2	56	40	13	3	-	56	40	13	3	-	186 904	5 492	3 614	-
5331	家庭用電気機械器具卸売業	4	3	1	19	12	6	1	-	19	12	6	1	-	70 072	-	1 932	-
5332	電気機械器具卸売業※	5	4	1	37	28	7	2	-	37	28	7	2	-	116 832	5 492	1 682	-
539	その他の機械器具卸売業	7	6	1	48	35	11	1	1	48	35	11	1	1	165 150	258	1 849	-
5391	輸送用機械器具卸売業※	2	1	1	4	1	1	1	1	4	1	1	1	1	X	-	X	-
5392	精密機械器具卸売業	2	2	-	19	14	5	-	-	19	14	5	-	-	X	-	X	-
5393	医療用機械器具卸売業※	3	3	-	25	20	5	-	-	25	20	5	-	-	125 236	258	949	-
54	その他の卸売業	58	37	21	501	293	146	24	38	474	281	142	22	29	3 731 117	258	98 911	-
541	家具・建具・じゅう器等卸売業	13	9	4	99	61	30	6	2	97	61	30	4	2	1 018 948	-	33 677	-
5411	家具・建具卸売業	4	2	2	23	11	9	2	1	23	11	9	2	1	163 398	-	3 841	-
5412	荒物卸売業	1	1	-	21	10	11	-	-	21	10	11	-	-	X	-	X	-
5413	畳卸売業	1	-	1	1	-	-	1	-	1	-	-	1	-	X	-	-	-
5414	室内装飾繊維品卸売業	4	3	1	21	13	4	3	1	19	13	4	1	1	518 128	-	24 922	-
5415	陶磁器・ガラス器卸売業	-	-	-	-	-	-	-	-	-	-	-	-	-	-	-	-	-
5419	その他のじゅう器卸売業	3	3	-	33	27	6	-	-	33	27	6	-	-	X	-	X	-

【堺市中区】

産業分類	事業所数 計	事業所数 法人	事業所数 個人	就業者数（人） 計	就業者数（人） 法人 男	就業者数（人） 法人 女	就業者数（人） 個人 男	就業者数（人） 個人 女	従業者数（人） 計	従業者数（人） 法人 男	従業者数（人） 法人 女	従業者数（人） 個人 男	従業者数（人） 個人 女	年間商品販売額（万円）	その他の収入額（万円）	商品手持額（万円）	売場面積（㎡）
542 医薬品・化粧品等卸売業	15	8	7	200	136	43	4	17	182	128	42	4	8	2 213 204	238	31 741	-
5421 医薬品卸売業	3	3	-	123	109	14	-	-	114	101	13	-	-	1 802 290	-	23 632	-
5422 医療用品卸売業	3	2	1	47	22	22	1	2	47	22	22	1	2	220 249	-	4 559	-
5423 化粧品卸売業	9	3	6	30	5	7	3	15	21	5	7	3	6	190 665	238	3 550	-
5424 合成洗剤卸売業	-	-	-	-	-	-	-	-	-	-	-	-	-	-	-	-	-
549 他に分類されない卸売業	30	20	10	202	96	73	14	19	195	92	70	14	19	498 965	20	33 493	-
5491 紙・紙製品卸売業	3	1	2	13	3	2	4	4	13	3	2	4	4	33 247	-	625	-
5492 金物卸売業	7	4	3	85	30	48	4	3	84	30	47	4	3	127 954	-	27 303	-
5493 肥料・飼料卸売業	-	-	-	-	-	-	-	-	-	-	-	-	-	-	-	-	-
5494 スポーツ用品・娯楽用品等卸売業※	2	1	1	8	1	-	1	6	8	1	-	1	6	X	-	X	-
5495 たばこ卸売業	-	-	-	-	-	-	-	-	-	-	-	-	-	-	-	-	-
5496 ジュエリー製品卸売業	-	-	-	-	-	-	-	-	-	-	-	-	-	-	-	-	-
5497 代理商、仲立業	-	-	-	-	-	-	-	-	-	-	-	-	-	-	-	-	-
5499 他に分類されないその他の卸売業	18	14	4	96	62	23	5	6	90	58	21	5	6	X	20	X	-
小売業計	776	304	472	5 998	1 900	2 599	710	789	5 908	1 868	2 577	695	768	9 650 478	485 700	670 617	89 226
55 各種商品小売業	2	1	1	278	46	231	-	1	278	46	231	-	1	X	-	X	X
551 百貨店，総合スーパー	1	1	-	277	46	231	-	-	277	46	231	-	-	X	-	X	X
559 その他の各種商品小売業※	1	-	1	1	-	-	-	1	1	-	-	-	1	X	-	X	X
56 織物・衣服・身の回り品小売業	89	28	61	293	59	110	43	81	290	59	110	43	78	321 280	206	70 748	10 295
561 呉服・服地・寝具小売業	18	3	15	43	6	7	14	16	43	6	7	14	16	38 428	96	12 644	1 253
5611 呉服・服地小売業	12	3	9	32	6	7	10	9	32	6	7	10	9	32 770	-	10 908	896
5612 寝具小売業	6	-	6	11	-	-	4	7	11	-	-	4	7	5 658	96	1 736	357
562 男子服小売業	14	9	5	73	21	33	7	12	73	21	33	7	12	106 102	-	27 047	3 523
563 婦人・子供服小売業	37	8	29	109	18	37	15	39	106	18	37	15	36	123 503	110	18 816	2 794
5631 婦人服小売業	33	6	27	93	15	27	14	37	90	15	27	14	34	98 511	110	13 758	2 062
5632 子供服小売業	4	2	2	16	3	10	1	2	16	3	10	1	2	24 992	-	5 058	732
564 靴・履物小売業	6	3	3	20	8	6	3	3	20	8	6	3	3	27 095	-	5 491	961
5641 靴小売業	6	3	3	20	8	6	3	3	20	8	6	3	3	27 095	-	5 491	961
5642 履物小売業（靴を除く）	-	-	-	-	-	-	-	-	-	-	-	-	-	-	-	-	-
569 その他の織物・衣服等小売業※	14	5	9	48	6	27	4	11	48	6	27	4	11	26 152	-	6 750	1 764
5691 かばん・袋物小売業	4	1	3	14	-	8	1	5	14	-	8	1	5	15 200	-	1 660	381
5692 洋品雑貨・小間物小売業	6	1	5	12	-	4	3	5	12	-	4	3	5	6 895	-	2 090	497
5699 他に分類されない織物等小売業※	4	3	1	22	6	15	-	1	22	6	15	-	1	4 057	-	3 000	886
57 飲食料品小売業	250	81	169	2 598	615	1 275	300	408	2 559	601	1 262	297	399	3 554 492	12 845	107 966	26 834
571 各種食料品小売業	19	15	4	962	270	680	4	8	961	269	680	4	8	1 782 591	6 885	45 036	13 549
572 酒小売業	33	8	25	114	26	19	31	38	114	26	19	31	38	280 349	2 077	17 186	2 133
573 食肉小売業	16	2	14	62	5	7	23	27	60	5	7	22	26	79 822	-	534	401
5731 食肉小売業（卵,鳥肉を除く）	14	2	12	58	5	7	21	25	56	5	7	20	24	X	-	X	X
5732 卵・鳥肉小売業	2	-	2	4	-	-	2	2	4	-	-	2	2	X	-	X	X
574 鮮魚小売業	5	1	4	13	3	3	4	3	13	3	3	4	3	16 344	-	98	233
575 野菜・果実小売業	6	3	3	68	27	36	3	2	66	25	36	3	2	81 320	-	2 423	172
5751 野菜小売業	4	2	2	59	27	29	2	1	57	25	29	2	1	X	-	X	X
5752 果実小売業	2	1	1	9	-	7	1	1	9	-	7	1	1	X	-	X	X
576 菓子・パン小売業	42	9	33	218	27	105	28	58	218	27	105	28	58	121 797	-	4 048	1 422
5761 菓子小売業（製造小売）	13	3	10	112	15	66	10	21	112	15	66	10	21	64 890	-	1 541	525
5762 菓子小売業（製造小売でないもの）	13	3	10	26	4	6	4	12	26	4	6	4	12	11 158	-	426	354
5763 パン小売業（製造小売）	12	2	10	71	6	31	13	21	71	6	31	13	21	27 802	-	1 251	475
5764 パン小売業（製造小売でないもの）	4	1	3	9	2	2	1	4	9	2	2	1	4	17 947	-	830	68
577 米穀類小売業	28	6	22	98	27	29	21	21	98	27	29	21	21	137 318	-	8 980	1 524
579 その他の飲食料品小売業	101	37	64	1 063	230	396	186	251	1 029	219	383	184	243	1 054 951	3 883	29 661	7 400
5791 コンビニエンス・ストア※	27	11	16	464	86	118	126	134	440	75	105	126	134	435 345	3 537	13 383	3 191
5792 牛乳小売業	7	3	4	47	22	14	10	1	47	22	14	10	1	37 810	-	522	-
5793 飲料小売業（別掲を除く）	6	2	4	79	45	16	5	13	73	45	16	4	8	144 422	-	2 802	211
5794 茶類小売業	2	-	2	4	-	-	1	3	4	-	-	1	3	X	-	X	X
5795 料理品小売業	25	8	17	214	15	121	20	58	213	15	121	20	57	64 307	306	992	513
5796 豆腐・かまぼこ等加工食品小売業	6	4	2	69	18	44	4	3	67	18	44	3	2	77 446	-	1 466	743
5797 乾物小売業	-	-	-	-	-	-	-	-	-	-	-	-	-	-	-	-	-
5799 他に分類されない飲食料品小売業	28	9	19	186	44	83	20	39	185	44	83	20	38	X	40	X	X
58 自動車・自転車小売業	98	55	43	624	422	96	76	30	614	417	99	69	29	1 811 458	337 928	113 874	4 023
581 自動車小売業	87	53	34	603	414	96	68	25	594	409	99	62	24	1 789 087	336 899	111 790	3 207
5811 自動車（新車）小売業	28	19	9	325	241	55	21	8	327	241	58	20	8	980 684	248 979	19 973	-
5812 中古自動車小売業	29	20	9	153	101	27	18	7	151	100	27	17	7	566 343	82 479	63 373	-
5813 自動車部分品・附属品小売業	12	8	4	63	42	8	8	5	58	38	8	8	4	143 667	791	12 333	1 748
5814 二輪自動車小売業※	18	6	12	62	30	6	21	5	58	30	6	17	5	98 393	4 650	16 111	1 459
582 自転車小売業	11	2	9	21	8	-	8	5	20	8	-	7	5	22 371	1 029	2 084	816
59 家具・じゅう器等小売業※	63	23	40	357	162	106	56	33	356	162	105	56	33	802 436	66 483	84 883	10 687
591 家具・建具等小売業※	23	8	15	106	33	38	22	13	106	33	38	22	13	140 024	6 880	27 779	4 103
5911 家具小売業	11	7	4	72	29	34	5	4	72	29	34	5	4	X	6 880	X	3 763
5912 建具小売業	1	-	1	3	-	-	1	2	3	-	-	1	2	X	-	-	-
5913 畳小売業	8	-	8	18	-	-	13	5	18	-	-	13	5	16 212	-	1 483	-
5914 宗教用具小売業	3	1	2	13	4	4	3	2	13	4	4	3	2	X	-	X	340
592 機械器具小売業	34	13	21	225	124	54	29	18	224	124	53	29	18	629 979	59 553	48 277	4 924
5921 電気機械器具小売業	25	8	17	83	26	19	24	14	83	26	19	24	14	86 132	717	3 757	X
5922 電気事務機械器具小売業	2	2	-	76	50	26	-	-	75	50	25	-	-	X	-	X	X
5929 その他の機械器具小売業	7	3	4	66	48	9	5	4	66	48	9	5	4	X	58 836	X	X
599 その他のじゅう器小売業	6	2	4	26	5	14	5	2	26	5	14	5	2	32 433	50	8 827	1 660
5991 金物小売業	4	1	3	12	-	6	4	2	12	-	6	4	2	X	50	X	X
5992 荒物小売業	1	1	-	13	5	8	-	-	13	5	8	-	-	X	-	X	X
5993 陶磁器・ガラス器小売業	1	-	1	1	-	-	1	-	1	-	-	1	-	X	-	X	X
5999 他に分類されないじゅう器小売業	-	-	-	-	-	-	-	-	-	-	-	-	-	-	-	-	-
60 その他の小売業	274	116	158	1 848	596	781	235	236	1 811	583	770	230	228	X	68 238	X	X
601 医薬品・化粧品小売業	57	30	27	392	113	197	21	61	384	111	194	19	60	671 466	1 355	72 284	5 753
6011 医薬品小売業※	29	18	11	221	95	107	9	10	215	94	104	7	10	391 688	150	53 856	3 899
6012 調剤薬局	22	12	10	141	18	90	10	23	139	17	90	10	22	262 536	1 205	14 233	1 609
6013 化粧品小売業	6	-	6	30	-	-	2	28	30	-	-	2	28	17 242	-	4 195	245
602 農耕用品小売業	5	2	3	11	2	3	2	4	11	2	3	2	4	9 735	-	850	689
6021 農業用機械器具小売業	1	1	-	2	1	1	-	-	2	1	1	-	-	X	-	X	X
6022 苗・種子小売業	2	1	1	5	1	2	1	1	5	1	2	1	1	X	-	X	X
6023 肥料・飼料小売業	2	-	2	4	-	-	1	3	4	-	-	1	3	X	-	X	X
603 燃料小売業	38	23	15	235	115	59	38	23	231	112	59	37	23	840 561	25 031	18 054	506
6031 ガソリンスタンド	24	20	4	159	94	45	16	4	158	93	45	16	4	758 299	7 392	10 917	-
6032 燃料小売業※	14	3	11	76	21	14	22	19	73	19	14	21	19	82 262	17 639	7 137	506
604 書籍・文房具小売業	26	14	12	416	149	165	67	35	416	149	165	67	35	187 631	27 541	15 385	1 754
6041 書籍・雑誌小売業	8	5	3	70	33	23	9	5	70	33	23	9	5	X	7	X	X
6042 新聞小売業	12	9	3	335	116	142	53	24	335	116	142	53	24	116 222	27 534	300	-
6043 紙・文房具小売業	6	-	6	11	-	-	5	6	11	-	-	5	6	X	-	X	X

【堺市中区】

産業分類		事業所数 計	事業所数 法人	事業所数 個人	就業者数（人） 計	就業者数（人） 法人 男	就業者数（人） 法人 女	就業者数（人） 個人 男	就業者数（人） 個人 女	従業者数（人） 計	従業者数（人） 法人 男	従業者数（人） 法人 女	従業者数（人） 個人 男	従業者数（人） 個人 女	年間商品販売額（万円）	その他の収入額（万円）	商品手持額（万円）	売場面積（㎡）
605	スポーツ用品・がん具等小売業※	15	4	11	53	18	14	12	9	52	18	14	11	9	118 208	-	22 981	1 523
6051	スポーツ用品小売業	10	3	7	33	10	9	8	6	33	10	9	8	6	73 397	-	19 225	1 085
6052	がん具・娯楽用品小売業	4	1	3	18	8	5	3	2	17	8	5	2	2	X	-	X	X
6053	楽器小売業	1	-	1	2	-	-	1	1	2	-	-	1	1	X	-	X	X
606	写真機・写真材料小売業	3	3	-	20	10	10	-	-	20	10	10	-	-	32 429	4 388	4 013	438
607	時計・眼鏡・光学機械小売業	12	6	6	40	12	17	6	5	40	12	17	6	5	56 659	-	8 090	1 257
609	他に分類されない小売業	118	34	84	681	177	316	89	99	657	169	308	88	92	X	9 923	X	X
6091	たばこ・喫煙具専門小売業	32	-	32	45	-	-	15	30	44	-	-	15	29	35 941	18	1 536	543
6092	花・植木小売業	21	3	18	69	6	11	22	30	60	6	8	22	24	35 008	-	358	869
6093	建築材料小売業	4	2	2	92	28	58	4	2	92	28	58	4	2	187 349	-	42 401	5 802
6094	ジュエリー製品小売業	5	4	1	16	6	9	-	1	15	5	9	-	1	14 151	2	3 562	229
6095	ペット・ペット用品小売業	6	3	3	63	20	39	3	1	63	20	39	3	1	69 460	1 956	10 120	1 232
6096	骨とう品小売業	-	-	-	-	-	-	-	-	-	-	-	-	-	-	-	-	-
6097	中古品小売業※	4	1	3	21	8	7	5	1	21	8	7	5	1	8 924	-	1 924	792
6099	他に分類されないその他の小売業	46	21	25	375	109	192	40	34	362	102	187	39	34	X	7 947	X	X

第３表　市区町村別、従業者規模別及び産業分類（細分類）別の事業所数（法人・個人別）、就業者数（法人・個人男女別）、従業者数（法人・個人男女別）、年間商品販売額、その他の収入額、商品手持額、売場面積

【堺市東区】

産業分類	事業所数 計	事業所数 法人	事業所数 個人	就業者数（人） 計	就業者数（人） 法人 男	就業者数（人） 法人 女	就業者数（人） 個人 男	就業者数（人） 個人 女	従業者数（人） 計	従業者数（人） 法人 男	従業者数（人） 法人 女	従業者数（人） 個人 男	従業者数（人） 個人 女	年間商品販売額（万円）	その他の収入額（万円）	商品手持額（万円）	売場面積（㎡）
総数	567	220	347	4 060	1 276	1 743	492	549	4 009	1 269	1 725	482	533	8 328 603	116 321	574 790	59 662
（従業者規模） ２人 以 下	270	37	233	431	27	35	181	188	414	27	31	174	182	334 190	4 334	45 870	7 505
３～ ４人	137	62	75	468	93	124	117	134	463	93	124	117	129	619 087	13 522	71 972	6 487
５～ ９人	71	49	22	459	162	159	59	79	444	156	156	58	74	956 012	3 604	245 659	3 280
１０～ １９人	49	34	15	716	260	219	117	120	706	259	212	115	120	1 980 331	30 529	51 778	4 411
２０～ ２９人	16	14	2	367	143	178	18	28	367	143	178	18	28	381 099	21 591	21 681	3 710
３０～ ４９人	14	14	-	522	267	255	-	-	522	267	255	-	-	1 603 424	31 585	28 846	5 817
５０～ ９９人	6	6	-	456	162	294	-	-	456	162	294	-	-	1 180 912	-	65 621	14 227
１００人 以 上	4	4	-	641	162	479	-	-	637	162	475	-	-	1 273 548	11 156	43 363	14 225
卸売業計	65	45	20	411	222	119	44	26	400	222	111	43	24	2 169 128	13 606	88 614	-
49 各種商品卸売業	-	-	-	-	-	-	-	-	-	-	-	-	-	-	-	-	-
4911 各種商品卸売業※	-	-	-	-	-	-	-	-	-	-	-	-	-	-	-	-	-
4919 その他の各種商品	-	-	-	-	-	-	-	-	-	-	-	-	-	-	-	-	-
50 繊維・衣服等卸売業	2	1	1	7	3	3	1	-	7	3	3	1	-	X	-	X	-
501 繊維品卸売業※	-	-	-	-	-	-	-	-	-	-	-	-	-	-	-	-	-
5011 生糸・繭卸売業	-	-	-	-	-	-	-	-	-	-	-	-	-	-	-	-	-
5012 繊維原料卸売業※	-	-	-	-	-	-	-	-	-	-	-	-	-	-	-	-	-
5013 糸卸売業	-	-	-	-	-	-	-	-	-	-	-	-	-	-	-	-	-
5014 織物卸売業※	-	-	-	-	-	-	-	-	-	-	-	-	-	-	-	-	-
502 衣服・身の回り品卸売業	2	1	1	7	3	3	1	-	7	3	3	1	-	X	-	X	-
5021 男子服卸売業	1	-	1	1	-	-	1	-	1	-	-	1	-	X	-	X	-
5022 婦人・子供服卸売業	-	-	-	-	-	-	-	-	-	-	-	-	-	-	-	-	-
5023 下着類卸売業	-	-	-	-	-	-	-	-	-	-	-	-	-	-	-	-	-
5024 寝具類卸売業	-	-	-	-	-	-	-	-	-	-	-	-	-	-	-	-	-
5025 靴卸売業	-	-	-	-	-	-	-	-	-	-	-	-	-	-	-	-	-
5026 履物卸売業（靴を除く）	-	-	-	-	-	-	-	-	-	-	-	-	-	-	-	-	-
5027 かばん・袋物卸売業	1	1	-	6	3	3	-	-	6	3	3	-	-	X	-	X	-
5029 その他の衣服・身の回り品卸売業	-	-	-	-	-	-	-	-	-	-	-	-	-	-	-	-	-
51 飲食料品卸売業	9	8	1	103	61	40	1	1	103	61	40	1	1	1 203 284	-	17 927	-
511 農畜産物・水産物卸売業	6	6	-	92	56	36	-	-	92	56	36	-	-	1 145 634	-	10 488	-
5111 米麦卸売業	-	-	-	-	-	-	-	-	-	-	-	-	-	-	-	-	-
5112 雑穀・豆類卸売業	-	-	-	-	-	-	-	-	-	-	-	-	-	-	-	-	-
5113 野菜卸売業	-	-	-	-	-	-	-	-	-	-	-	-	-	-	-	-	-
5114 果実卸売業	-	-	-	-	-	-	-	-	-	-	-	-	-	-	-	-	-
5115 食肉卸売業	4	4	-	51	40	11	-	-	51	40	11	-	-	X	-	X	-
5116 生鮮魚介卸売業	-	-	-	-	-	-	-	-	-	-	-	-	-	-	-	-	-
5119 その他の農畜産物・水産物卸売業	2	2	-	41	16	25	-	-	41	16	25	-	-	X	-	X	-
512 食料・飲料卸売業	3	2	1	11	5	4	1	1	11	5	4	1	1	57 650	-	7 439	-
5121 砂糖卸売業	-	-	-	-	-	-	-	-	-	-	-	-	-	-	-	-	-
5122 味そ・しょう油卸売業	-	-	-	-	-	-	-	-	-	-	-	-	-	-	-	-	-
5123 酒類卸売業	-	-	-	-	-	-	-	-	-	-	-	-	-	-	-	-	-
5124 乾物卸売業	-	-	-	-	-	-	-	-	-	-	-	-	-	-	-	-	-
5125 缶詰・瓶詰食品卸売業※	1	1	-	8	5	3	-	-	8	5	3	-	-	X	-	X	-
5126 菓子・パン類卸売業	1	-	1	2	-	-	1	1	2	-	-	1	1	X	-	X	-
5127 飲料卸売業（別掲を除く）	-	-	-	-	-	-	-	-	-	-	-	-	-	-	-	-	-
5128 茶類卸売業	-	-	-	-	-	-	-	-	-	-	-	-	-	-	-	-	-
5129 その他の食料・飲料卸売業	1	1	-	1	-	1	-	-	1	-	1	-	-	X	-	X	-
52 建築材料，鉱物材料等卸売業※	21	17	4	121	78	30	9	4	120	78	29	9	4	298 193	696	14 981	-
521 建築材料卸売業	14	11	3	96	63	23	7	3	94	62	22	7	3	228 534	X	11 251	-
5211 木材・竹材卸売業	3	2	1	10	6	1	3	-	10	6	1	3	-	47 619	-	3 762	-
5212 セメント卸売業	-	-	-	-	-	-	-	-	-	-	-	-	-	-	-	-	-
5213 板ガラス卸売業	-	-	-	-	-	-	-	-	-	-	-	-	-	-	-	-	-
5219 その他の建築材料卸売業	11	9	2	86	57	22	4	3	84	56	21	4	3	180 915	X	7 489	-
522 化学製品卸売業	4	3	1	18	11	4	2	1	19	12	4	2	1	X	-	1 630	-
5221 塗料卸売業	-	-	-	-	-	-	-	-	-	-	-	-	-	-	-	-	-
5222 染料・顔料卸売業	-	-	-	-	-	-	-	-	-	-	-	-	-	-	-	-	-
5223 油脂・ろう卸売業	1	1	-	5	3	2	-	-	5	3	2	-	-	X	-	X	-
5229 その他の化学製品卸売業	3	2	1	13	8	2	2	1	14	9	2	2	1	26 193	-	X	-
523 鉱物・金属材料卸売業	2	2	-	4	3	1	-	-	4	3	1	-	-	X	X	X	-
5231 石油卸売業	1	1	-	1	1	-	-	-	1	1	-	-	-	X	X	-	-
5232 鉱物卸売業※	-	-	-	-	-	-	-	-	-	-	-	-	-	-	-	-	-
5233 鉄鋼卸売業	-	-	-	-	-	-	-	-	-	-	-	-	-	-	-	-	-
5234 非鉄金属卸売業	1	1	-	3	2	1	-	-	3	2	1	-	-	X	-	X	-
524 再生資源卸売業	1	1	-	3	1	2	-	-	3	1	2	-	-	X	-	X	-
5241 空瓶・空缶等空容器卸売業	-	-	-	-	-	-	-	-	-	-	-	-	-	-	-	-	-
5242 鉄スクラップ卸売業	1	1	-	3	1	2	-	-	3	1	2	-	-	X	-	X	-
5243 非鉄金属スクラップ卸売業	-	-	-	-	-	-	-	-	-	-	-	-	-	-	-	-	-
5244 古紙卸売業	-	-	-	-	-	-	-	-	-	-	-	-	-	-	-	-	-
5249 その他の再生資源卸売業	-	-	-	-	-	-	-	-	-	-	-	-	-	-	-	-	-
53 機械器具卸売業	13	9	4	67	34	17	10	6	65	34	16	9	6	203 402	10 711	14 708	-
531 一般機械器具卸売業	5	4	1	21	12	7	1	1	21	12	7	1	1	30 963	-	2 030	-
5311 農業用機械器具卸売業	-	-	-	-	-	-	-	-	-	-	-	-	-	-	-	-	-
5312 建設機械・鉱山機械卸売業	-	-	-	-	-	-	-	-	-	-	-	-	-	-	-	-	-
5313 金属加工機械卸売業	-	-	-	-	-	-	-	-	-	-	-	-	-	-	-	-	-
5314 事務用機械器具卸売業	-	-	-	-	-	-	-	-	-	-	-	-	-	-	-	-	-
5319 その他の一般機械器具卸売業	5	4	1	21	12	7	1	1	21	12	7	1	1	30 963	-	2 030	-
532 自動車卸売業	4	3	1	18	10	5	3	-	17	10	5	2	-	89 500	-	7 718	-
5321 自動車卸売業※	2	1	1	7	3	1	3	-	6	3	1	2	-	X	-	X	-
5322 自動車部分品・附属品卸売業※	2	2	-	11	7	4	-	-	11	7	4	-	-	X	-	X	-
5323 自動車中古部品卸売業	-	-	-	-	-	-	-	-	-	-	-	-	-	-	-	-	-
533 電気機械器具卸売業	1	-	1	8	-	-	3	5	8	-	-	3	5	X	X	X	-
5331 家庭用電気機械器具卸売業	1	-	1	8	-	-	3	5	8	-	-	3	5	X	X	X	-
5332 電気機械器具卸売業※	-	-	-	-	-	-	-	-	-	-	-	-	-	-	-	-	-
539 その他の機械器具卸売業	3	2	1	20	12	5	3	-	19	12	4	3	-	X	X	X	-
5391 輸送用機械器具卸売業※	2	2	-	17	12	5	-	-	16	12	4	-	-	X	X	X	-
5392 精密機械器具卸売業	-	-	-	-	-	-	-	-	-	-	-	-	-	-	-	-	-
5393 医療用機械器具卸売業※	1	-	1	3	-	-	3	-	3	-	-	3	-	X	-	X	-
54 その他の卸売業	20	10	10	113	46	29	23	15	105	46	23	23	13	X	2 199	X	-
541 家具・建具・じゅう器等卸売業	5	3	2	28	18	4	4	2	28	18	4	4	2	X	-	X	-
5411 家具・建具卸売業	3	2	1	22	16	4	1	1	22	16	4	1	1	X	-	X	-
5412 荒物卸売業	-	-	-	-	-	-	-	-	-	-	-	-	-	-	-	-	-
5413 畳卸売業	1	1	-	2	2	-	-	-	2	2	-	-	-	X	-	X	-
5414 室内装飾繊維品卸売業	-	-	-	-	-	-	-	-	-	-	-	-	-	-	-	-	-
5415 陶磁器・ガラス器卸売業	1	-	1	4	-	-	3	1	4	-	-	3	1	X	-	X	-
5419 その他のじゅう器卸売業	-	-	-	-	-	-	-	-	-	-	-	-	-	-	-	-	-

【堺市東区】

産業分類		事業所数 計	法人	個人	就業者数（人） 計	法人 男	法人 女	個人 男	個人 女	従業者数（人） 計	法人 男	法人 女	個人 男	個人 女	年間商品販売額（万円）	その他の収入額（万円）	商品手持額（万円）	売場面積（㎡）
542	医薬品・化粧品等卸売業	3	1	2	28	6	11	5	6	22	6	5	5	6	265 263	-	5 323	-
5421	医薬品卸売業	1	-	1	10	-	-	5	5	10	-	-	5	5	X	-	X	-
5422	医療用品卸売業	1	1	-	17	6	11	-	-	11	6	5	-	-	X	-	X	-
5423	化粧品卸売業	1	-	1	1	-	-	-	1	1	-	-	-	1	X	-	X	-
5424	合成洗剤卸売業	-	-	-	-	-	-	-	-	-	-	-	-	-	-	-	-	-
549	他に分類されない卸売業	12	6	6	57	22	14	14	7	55	22	14	14	5	88 634	2 199	15 829	-
5491	紙・紙製品卸売業	-	-	-	-	-	-	-	-	-	-	-	-	-	-	-	-	-
5492	金物卸売業	2	1	1	7	3	1	3	-	7	3	1	3	-	X	-	X	-
5493	肥料・飼料卸売業	1	-	1	2	-	-	1	1	2	-	-	1	1	X	X	X	-
5494	スポーツ用品・娯楽用品等卸売業※	2	2	-	24	13	11	-	-	24	13	11	-	-	X	X	X	-
5495	たばこ卸売業	-	-	-	-	-	-	-	-	-	-	-	-	-	-	-	-	-
5496	ジュエリー製品卸売業	1	-	1	4	-	-	1	3	2	-	-	1	1	X	-	X	-
5497	代理商、仲立業	-	-	-	-	-	-	-	-	-	-	-	-	-	-	-	-	-
5499	他に分類されないその他の卸売業	6	3	3	20	6	2	9	3	20	6	2	9	3	48 676	680	4 105	-
	小売業計	502	175	327	3 649	1 054	1 624	448	523	3 609	1 047	1 614	439	509	6 159 475	102 715	486 176	59 662
55	各種商品小売業	2	2	-	319	74	245	-	-	315	74	241	-	-	X	X	X	X
551	百貨店，総合スーパー	2	2	-	319	74	245	-	-	315	74	241	-	-	X	X	X	X
559	その他の各種商品小売業※	-	-	-	-	-	-	-	-	-	-	-	-	-	-	-	-	-
56	織物・衣服・身の回り品小売業	60	18	42	148	10	51	29	58	146	10	51	29	56	111 037	400	22 945	2 787
561	呉服・服地・寝具小売業	8	2	6	27	1	12	5	9	27	1	12	5	9	26 523	-	3 553	430
5611	呉服・服地小売業	5	1	4	18	1	7	3	7	18	1	7	3	7	20 044	-	3 003	266
5612	寝具小売業	3	1	2	9	-	5	2	2	9	-	5	2	2	6 479	-	550	164
562	男子服小売業	7	3	4	21	4	10	6	1	21	4	10	6	1	X	400	X	X
563	婦人・子供服小売業	32	7	25	69	2	14	15	38	67	2	14	15	36	54 229	-	8 403	1 331
5631	婦人服小売業	32	7	25	69	2	14	15	38	67	2	14	15	36	54 229	-	8 403	1 331
5632	子供服小売業	-	-	-	-	-	-	-	-	-	-	-	-	-	-	-	-	-
564	靴・履物小売業	2	-	2	4	-	-	2	2	4	-	-	2	2	X	-	X	X
5641	靴小売業	2	-	2	4	-	-	2	2	4	-	-	2	2	X	-	X	X
5642	履物小売業（靴を除く）	-	-	-	-	-	-	-	-	-	-	-	-	-	-	-	-	-
569	その他の織物・衣服等小売業※	11	6	5	27	3	15	1	8	27	3	15	1	8	17 166	-	5 739	711
5691	かばん・袋物小売業	1	1	-	4	1	3	-	-	4	1	3	-	-	X	-	X	X
5692	洋品雑貨・小間物小売業	9	4	5	20	1	10	1	8	20	1	10	1	8	X	-	X	X
5699	他に分類されない織物等小売業※	1	1	-	3	1	2	-	-	3	1	2	-	-	X	-	X	X
57	飲食料品小売業	179	56	123	1 784	438	808	252	286	1 776	438	809	249	280	2 778 958	9 895	62 561	21 048
571	各種食料品小売業	11	8	3	595	188	399	4	4	595	188	399	4	4	876 781	5 491	31 100	10 380
572	酒小売業	26	6	20	126	43	44	20	19	126	43	44	20	19	146 539	8	10 948	1 455
573	食肉小売業	8	1	7	20	-	2	8	10	20	-	2	8	10	X	-	X	X
5731	食肉小売業（卵,鳥肉を除く）	8	1	7	20	-	2	8	10	20	-	2	8	10	X	-	X	X
5732	卵・鳥肉小売業	-	-	-	-	-	-	-	-	-	-	-	-	-	-	-	-	-
574	鮮魚小売業	4	2	2	26	12	12	2	-	26	12	12	2	-	X	-	X	X
575	野菜・果実小売業	13	2	11	31	2	3	14	12	31	2	3	14	12	X	600	X	X
5751	野菜小売業	5	2	3	15	2	3	5	5	15	2	3	5	5	X	600	X	X
5752	果実小売業	8	-	8	16	-	-	9	7	16	-	-	9	7	8 454	-	75	196
576	菓子・パン小売業	39	15	24	186	26	91	21	48	180	26	92	20	42	75 336	X	1 426	1 403
5761	菓子小売業（製造小売）	13	6	7	70	8	38	7	17	65	8	39	6	12	X	-	X	X
5762	菓子小売業（製造小売でないもの）	11	3	8	32	1	18	2	11	32	1	18	2	11	X	-	X	X
5763	パン小売業（製造小売）	13	6	7	80	17	35	10	18	79	17	35	10	17	21 093	-	210	510
5764	パン小売業（製造小売でないもの）	2	-	2	4	-	-	2	2	4	-	-	2	2	X	X	X	X
577	米穀類小売業	11	2	9	27	8	3	10	6	27	8	3	10	6	22 149	2 415	1 221	420
579	その他の飲食料品小売業	67	20	47	773	159	254	173	187	771	159	254	171	187	1 615 525	X	16 491	6 031
5791	コンビニエンス・ストア※	21	5	16	325	40	29	129	127	323	40	29	127	127	259 407	909	7 369	2 318
5792	牛乳小売業	2	-	2	7	-	-	6	1	7	-	-	6	1	X	-	X	-
5793	飲料小売業（別掲を除く）	9	4	5	61	50	3	3	5	61	50	3	3	5	1 015 020	X	3 012	404
5794	茶類小売業	3	-	3	6	-	-	3	3	6	-	-	3	3	628	-	233	53
5795	料理品小売業	18	5	13	195	29	103	23	40	195	29	103	23	40	84 860	210	422	448
5796	豆腐・かまぼこ等加工食品小売業	7	2	5	55	7	41	4	3	55	7	41	4	3	53 958	144	1 572	696
5797	乾物小売業	-	-	-	-	-	-	-	-	-	-	-	-	-	-	-	-	-
5799	他に分類されない飲食料品小売業	7	4	3	124	33	78	5	8	124	33	78	5	8	X	-	X	2 112
58	自動車・自転車小売業	24	8	16	122	80	11	25	6	122	80	11	25	6	380 743	46 587	186 362	900
581	自動車小売業	17	8	9	109	80	11	16	2	109	80	11	16	2	X	X	184 518	X
5811	自動車（新車）小売業	3	3	-	68	61	7	-	-	68	61	7	-	-	213 366	36 151	X	-
5812	中古自動車小売業	6	4	2	26	18	3	5	-	26	18	3	5	-	146 743	850	175 205	-
5813	自動車部分品・附属品小売業	2	1	1	3	1	1	1	-	3	1	1	1	-	X	X	X	-
5814	二輪自動車小売業※	6	-	6	12	-	-	10	2	12	-	-	10	2	12 151	7 886	1 763	X
582	自転車小売業	7	-	7	13	-	-	9	4	13	-	-	9	4	X	X	1 844	X
59	家具・じゅう器等小売業※	51	17	34	266	102	85	52	27	261	102	85	47	27	1 143 104	2 220	88 712	12 823
591	家具・建具等小売業※	17	4	13	99	26	41	25	7	98	26	41	24	7	276 189	-	18 447	7 230
5911	家具小売業	5	2	3	58	22	31	3	2	58	22	31	3	2	236 421	-	7 491	7 042
5912	建具小売業	3	-	3	11	-	-	10	1	11	-	-	10	1	6 750	-	503	-
5913	畳小売業	5	-	5	11	-	-	9	2	10	-	-	8	2	5 073	-	600	-
5914	宗教用具小売業	4	2	2	19	4	10	3	2	19	4	10	3	2	27 945	-	9 853	188
592	機械器具小売業	25	9	16	137	70	33	20	14	133	70	33	16	14	827 250	2 220	63 008	4 831
5921	電気機械器具小売業	23	7	16	134	68	32	20	14	130	68	32	16	14	X	2 220	X	X
5922	電気事務機械器具小売業	2	2	-	3	2	1	-	-	3	2	1	-	-	X	-	X	X
5929	その他の機械器具小売業	-	-	-	-	-	-	-	-	-	-	-	-	-	-	-	-	-
599	その他のじゅう器小売業	9	4	5	30	6	11	7	6	30	6	11	7	6	39 665	-	7 257	762
5991	金物小売業	5	2	3	15	4	3	4	4	15	4	3	4	4	25 168	-	5 212	378
5992	荒物小売業	2	1	1	10	2	6	1	1	10	2	6	1	1	X	-	X	X
5993	陶磁器・ガラス器小売業	2	1	1	5	-	2	2	1	5	-	2	2	1	X	-	X	X
5999	他に分類されないじゅう器小売業	-	-	-	-	-	-	-	-	-	-	-	-	-	-	-	-	-
60	その他の小売業	186	74	112	1 010	350	424	90	146	989	343	417	89	140	X	X	X	X
601	医薬品・化粧品小売業	43	22	21	224	45	120	14	45	219	45	120	14	40	280 242	304	23 457	2 590
6011	医薬品小売業※	17	7	10	77	21	35	8	13	77	21	35	8	13	148 113	-	15 477	1 578
6012	調剤薬局	17	15	2	117	24	85	3	5	117	24	85	3	5	116 128	204	6 535	844
6013	化粧品小売業	9	-	9	30	-	-	3	27	25	-	-	3	22	16 001	100	1 445	168
602	農耕用品小売業	1	-	1	1	-	-	-	1	1	-	-	-	1	X	-	X	X
6021	農業用機械器具小売業	-	-	-	-	-	-	-	-	-	-	-	-	-	-	-	-	-
6022	苗・種子小売業	1	-	1	1	-	-	-	1	1	-	-	-	1	X	-	X	X
6023	肥料・飼料小売業	-	-	-	-	-	-	-	-	-	-	-	-	-	-	-	-	-
603	燃料小売業	11	10	1	90	72	16	1	1	83	68	13	1	1	380 775	3 473	5 887	310
6031	ガソリンスタンド	6	6	-	53	46	7	-	-	46	42	4	-	-	224 424	2 582	2 250	-
6032	燃料小売業※	5	4	1	37	26	9	1	1	37	26	9	1	1	156 351	891	3 637	310
604	書籍・文房具小売業	34	23	11	407	193	194	8	12	402	192	190	8	12	222 731	33 869	17 020	2 574
6041	書籍・雑誌小売業	13	11	2	99	38	57	1	3	95	38	53	1	3	104 023	-	14 485	2 102
6042	新聞小売業	10	10	-	272	142	130	-	-	271	141	130	-	-	83 958	33 561	-	-
6043	紙・文房具小売業	11	2	9	36	13	7	7	9	36	13	7	7	9	34 750	308	2 535	472

【堺市東区】

産業分類		事業所数 計	事業所数 法人	事業所数 個人	就業者数（人） 計	就業者数（人） 法人 男	就業者数（人） 法人 女	就業者数（人） 個人 男	就業者数（人） 個人 女	従業者数（人） 計	従業者数（人） 法人 男	従業者数（人） 法人 女	従業者数（人） 個人 男	従業者数（人） 個人 女	年間商品販売額（万円）	その他の収入額（万円）	商品手持額（万円）	売場面積（㎡）
605	スポーツ用品・がん具等小売業※	8	2	6	23	4	1	9	9	23	4	1	9	9	X	-	X	X
6051	スポーツ用品小売業	4	1	3	12	1	1	6	4	12	1	1	6	4	15 085	-	5 350	295
6052	がん具・娯楽用品小売業	3	1	2	8	3	-	2	3	8	3	-	2	3	21 061	-	635	139
6053	楽器小売業	1	-	1	3	-	-	1	2	3	-	-	1	2	X	-	X	X
606	写真機・写真材料小売業	6	3	3	14	5	4	3	2	14	5	4	3	2	19 833	-	2 360	142
607	時計・眼鏡・光学機械小売業	10	3	7	23	6	5	8	4	22	6	5	7	4	19 513	84	6 281	459
609	他に分類されない小売業	73	11	62	228	25	84	47	72	225	23	84	47	71	222 916	X	44 849	7 558
6091	たばこ・喫煙具専門小売業	33	-	33	48	-	-	15	33	47	-	-	15	32	43 604	77	3 351	662
6092	花・植木小売業	15	1	14	46	6	-	16	24	44	4	-	16	24	22 997	-	1 763	668
6093	建築材料小売業	2	1	1	8	2	1	4	1	8	2	1	4	1	X	-	X	X
6094	ジュエリー製品小売業	7	3	4	16	4	8	4	-	16	4	8	4	-	15 252	50	10 900	287
6095	ペット・ペット用品小売業	2	-	2	7	-	-	1	6	7	-	-	1	6	X	-	X	X
6096	骨とう品小売業	-	-	-	-	-	-	-	-	-	-	-	-	-	-	-	-	-
6097	中古品小売業※	1	-	1	4	-	-	-	4	4	-	-	-	4	X	-	-	X
6099	他に分類されないその他の小売業	13	6	7	99	13	75	7	4	99	13	75	7	4	120 963	X	27 885	5 783

第３表　市区町村別、従業者規模別及び産業分類（細分類）別の事業所数（法人・個人別）、就業者数（法人・個人男女別）、従業者数（法人・個人男女別）、年間商品販売額、その他の収入額、商品手持額、売場面積

【堺市西区】

産業分類		事業所数 計	事業所数 法人	事業所数 個人	就業者数（人） 計	就業者数（人） 法人 男	就業者数（人） 法人 女	就業者数（人） 個人 男	就業者数（人） 個人 女	従業者数（人） 計	従業者数（人） 法人 男	従業者数（人） 法人 女	従業者数（人） 個人 男	従業者数（人） 個人 女	年間商品販売額（万円）	その他の収入額（万円）	商品手持額（万円）	売場面積（㎡）
	総数	1 163	543	620	9 702	4 034	3 610	983	1 075	9 461	3 935	3 519	960	1 047	30 966 134	653 724	2 248 582	117 092
（従業者規模）	２人　以　下	482	65	417	821	59	66	340	356	769	54	45	334	336	844 870	13 960	113 405	14 647
	３～　４人	228	106	122	810	205	205	205	195	767	175	194	204	194	1 714 523	10 709	123 201	10 068
	５～　９人	203	160	43	1 411	618	506	160	127	1 372	607	491	154	120	5 747 543	69 051	378 883	16 088
	１０～　１９人	158	129	29	2 162	1 093	650	171	248	2 133	1 074	640	171	248	7 714 262	181 337	290 329	17 376
	２０～　２９人	47	40	7	1 151	595	382	83	91	1 138	600	374	73	91	3 106 381	75 443	162 873	4 665
	３０～　４９人	26	24	2	1 067	599	386	24	58	1 032	568	382	24	58	4 934 630	110 827	218 102	13 554
	５０～　９９人	12	12	-	903	387	516	-	-	873	379	494	-	-	4 538 783	188 940	847 826	8 534
	１００人　以　上	7	7	-	1 377	478	899	-	-	1 377	478	899	-	-	2 365 142	3 457	113 963	32 160
	卸売業計	224	177	47	2 443	1 623	707	75	38	2 317	1 537	667	75	38	19 177 179	171 620	1 413 561	-
49	各種商品卸売業	2	2	-	78	45	33	-	-	78	45	33	-	-	X	-	X	-
4911	各種商品卸売業※	-	-	-	-	-	-	-	-	-	-	-	-	-	-	-	-	-
4919	その他の各種商品	2	2	-	78	45	33	-	-	78	45	33	-	-	X	-	X	-
50	繊維・衣服等卸売業	14	10	4	69	41	17	6	5	69	41	17	6	5	439 025	142	39 483	-
501	繊維品卸売業※	3	2	1	21	15	4	1	1	21	15	4	1	1	247 009	-	20 224	-
5011	生糸・繭卸売業	-	-	-	-	-	-	-	-	-	-	-	-	-	-	-	-	-
5012	繊維原料卸売業※	1	1	-	3	2	1	-	-	3	2	1	-	-	X	-	X	-
5013	糸卸売業	-	-	-	-	-	-	-	-	-	-	-	-	-	-	-	-	-
5014	織物卸売業※	2	1	1	18	13	3	1	1	18	13	3	1	1	X	-	X	-
502	衣服・身の回り品卸売業	11	8	3	48	26	13	5	4	48	26	13	5	4	192 016	142	19 259	-
5021	男子服卸売業	1	-	1	4	-	-	2	2	4	-	-	2	2	X	-	X	-
5022	婦人・子供服卸売業	1	1	-	3	2	1	-	-	3	2	1	-	-	X	-	X	-
5023	下着類卸売業	-	-	-	-	-	-	-	-	-	-	-	-	-	-	-	-	-
5024	寝具類卸売業	1	-	1	2	-	-	2	-	2	-	-	2	-	X	-	X	-
5025	靴卸売業	-	-	-	-	-	-	-	-	-	-	-	-	-	-	-	-	-
5026	履物卸売業（靴を除く）	-	-	-	-	-	-	-	-	-	-	-	-	-	-	-	-	-
5027	かばん・袋物卸売業	3	3	-	22	15	7	-	-	22	15	7	-	-	127 787	-	12 100	-
5029	その他の衣服・身の回り品卸売業	5	4	1	17	9	5	1	2	17	9	5	1	2	51 537	142	5 968	-
51	飲食料品卸売業	35	28	7	525	246	263	11	5	525	245	264	11	5	2 432 987	-	75 386	-
511	農畜産物・水産物卸売業	16	13	3	167	100	61	3	3	167	100	61	3	3	1 330 420	-	49 788	-
5111	米麦卸売業	1	-	1	2	-	-	1	1	2	-	-	1	1	X	-	X	-
5112	雑穀・豆類卸売業	-	-	-	-	-	-	-	-	-	-	-	-	-	-	-	-	-
5113	野菜卸売業	1	-	1	2	-	-	1	1	2	-	-	1	1	X	-	X	-
5114	果実卸売業	1	1	-	9	7	2	-	-	9	7	2	-	-	X	-	X	-
5115	食肉卸売業	7	6	1	99	50	47	1	1	99	50	47	1	1	563 580	-	5 123	-
5116	生鮮魚介卸売業	2	2	-	23	15	8	-	-	23	15	8	-	-	X	-	X	-
5119	その他の農畜産物・水産物卸売業	4	4	-	32	28	4	-	-	32	28	4	-	-	143 075	-	1 129	-
512	食料・飲料卸売業	19	15	4	358	146	202	8	2	358	145	203	8	2	1 102 567	-	25 598	-
5121	砂糖卸売業	-	-	-	-	-	-	-	-	-	-	-	-	-	-	-	-	-
5122	味そ・しょう油卸売業	-	-	-	-	-	-	-	-	-	-	-	-	-	-	-	-	-
5123	酒類卸売業	1	1	-	12	9	3	-	-	12	9	3	-	-	X	-	X	-
5124	乾物卸売業	-	-	-	-	-	-	-	-	-	-	-	-	-	-	-	-	-
5125	缶詰・瓶詰食品卸売業※	-	-	-	-	-	-	-	-	-	-	-	-	-	-	-	-	-
5126	菓子・パン類卸売業	2	1	1	20	8	10	1	1	20	8	10	1	1	X	-	X	-
5127	飲料卸売業（別掲を除く）	-	-	-	-	-	-	-	-	-	-	-	-	-	-	-	-	-
5128	茶類卸売業	-	-	-	-	-	-	-	-	-	-	-	-	-	-	-	-	-
5129	その他の食料・飲料卸売業	16	13	3	326	129	189	7	1	326	128	190	7	1	1 004 373	-	20 148	-
52	建築材料，鉱物材料等卸売業※	73	59	14	692	481	174	28	9	634	439	158	28	9	8 255 948	9 149	595 411	-
521	建築材料卸売業	36	28	8	281	197	68	11	5	254	171	67	11	5	1 729 845	8 789	95 414	-
5211	木材・竹材卸売業	11	9	2	63	37	22	4	-	62	37	21	4	-	673 002	-	37 260	-
5212	セメント卸売業	-	-	-	-	-	-	-	-	-	-	-	-	-	-	-	-	-
5213	板ガラス卸売業	-	-	-	-	-	-	-	-	-	-	-	-	-	-	-	-	-
5219	その他の建築材料卸売業	25	19	6	218	160	46	7	5	192	134	46	7	5	1 056 843	8 789	58 154	-
522	化学製品卸売業	10	7	3	105	74	25	4	2	95	73	16	4	2	952 931	-	12 257	-
5221	塗料卸売業	1	-	1	2	-	-	1	1	2	-	-	1	1	X	-	X	-
5222	染料・顔料卸売業	-	-	-	-	-	-	-	-	-	-	-	-	-	-	-	-	-
5223	油脂・ろう卸売業	-	-	-	-	-	-	-	-	-	-	-	-	-	-	-	-	-
5229	その他の化学製品卸売業	9	7	2	103	74	25	3	1	93	73	16	3	1	X	-	X	-
523	鉱物・金属材料卸売業	16	15	1	200	136	59	4	1	182	124	53	4	1	5 071 690	-	472 998	-
5231	石油卸売業	3	3	-	14	9	5	-	-	14	9	5	-	-	208 365	-	2 798	-
5232	鉱物卸売業※	-	-	-	-	-	-	-	-	-	-	-	-	-	-	-	-	-
5233	鉄鋼卸売業	6	5	1	129	86	38	4	1	111	74	32	4	1	4 433 593	-	423 179	-
5234	非鉄金属卸売業	7	7	-	57	41	16	-	-	57	41	16	-	-	429 732	-	47 021	-
524	再生資源卸売業	11	9	2	106	74	22	9	1	103	71	22	9	1	501 482	360	14 742	-
5241	空瓶・空缶等空容器卸売業	-	-	-	-	-	-	-	-	-	-	-	-	-	-	-	-	-
5242	鉄スクラップ卸売業	7	5	2	56	38	8	9	1	53	35	8	9	1	78 959	360	1 562	-
5243	非鉄金属スクラップ卸売業	3	3	-	30	25	5	-	-	30	25	5	-	-	X	-	X	-
5244	古紙卸売業	-	-	-	-	-	-	-	-	-	-	-	-	-	-	-	-	-
5249	その他の再生資源卸売業	1	1	-	20	11	9	-	-	20	11	9	-	-	X	-	X	-
53	機械器具卸売業	62	54	8	805	635	151	14	5	745	596	130	14	5	5 806 904	161 189	641 556	-
531	一般機械器具卸売業	17	16	1	139	102	32	3	2	133	100	28	3	2	1 250 667	15 500	13 836	-
5311	農業用機械器具卸売業	-	-	-	-	-	-	-	-	-	-	-	-	-	-	-	-	-
5312	建設機械・鉱山機械卸売業	1	1	-	3	2	1	-	-	3	2	1	-	-	X	-	-	-
5313	金属加工機械卸売業	1	1	-	3	2	1	-	-	3	2	1	-	-	X	-	-	-
5314	事務用機械器具卸売業	2	2	-	41	37	4	-	-	41	37	4	-	-	X	-	X	-
5319	その他の一般機械器具卸売業	13	12	1	92	61	26	3	2	86	59	22	3	2	921 797	15 500	X	-
532	自動車卸売業	24	17	7	261	208	39	11	3	252	202	36	11	3	1 931 323	95 736	33 678	-
5321	自動車卸売業※	14	9	5	149	120	22	5	2	146	120	19	5	2	963 019	X	9 477	-
5322	自動車部分品・附属品卸売業※	9	8	1	109	88	17	3	1	103	82	17	3	1	X	X	24 201	-
5323	自動車中古部品卸売業	1	-	1	3	-	-	3	-	3	-	-	3	-	X	-	-	-
533	電気機械器具卸売業	6	6	-	139	108	31	-	-	107	88	19	-	-	1 052 337	2 056	463 224	-
5331	家庭用電気機械器具卸売業	2	2	-	119	92	27	-	-	87	72	15	-	-	X	-	X	-
5332	電気機械器具卸売業※	4	4	-	20	16	4	-	-	20	16	4	-	-	X	2 056	X	-
539	その他の機械器具卸売業	15	15	-	266	217	49	-	-	253	206	47	-	-	1 572 577	47 897	130 818	-
5391	輸送用機械器具卸売業※	6	6	-	163	129	34	-	-	150	118	32	-	-	919 795	37 962	114 045	-
5392	精密機械器具卸売業	3	3	-	47	42	5	-	-	47	42	5	-	-	123 830	5 500	7 000	-
5393	医療用機械器具卸売業※	6	6	-	56	46	10	-	-	56	46	10	-	-	528 952	4 435	9 773	-
54	その他の卸売業	38	24	14	274	175	69	16	14	266	171	65	16	14	X	1 140	X	-
541	家具・建具・じゅう器等卸売業	6	2	4	23	9	6	6	2	23	9	6	6	2	61 860	-	2 905	-
5411	家具・建具卸売業	3	1	2	12	5	3	3	1	12	5	3	3	1	15 414	-	X	-
5412	荒物卸売業	-	-	-	-	-	-	-	-	-	-	-	-	-	-	-	-	-
5413	畳卸売業	1	-	1	2	-	-	2	-	2	-	-	2	-	X	-	X	-
5414	室内装飾繊維品卸売業	1	-	1	2	-	-	1	1	2	-	-	1	1	X	-	-	-
5415	陶磁器・ガラス器卸売業	-	-	-	-	-	-	-	-	-	-	-	-	-	-	-	-	-
5419	その他のじゅう器卸売業	1	1	-	7	4	3	-	-	7	4	3	-	-	X	-	X	-

【堺市西区】

産業分類	事業所数 計	事業所数 法人	事業所数 個人	就業者数（人） 計	就業者数（人） 法人 男	就業者数（人） 法人 女	就業者数（人） 個人 男	就業者数（人） 個人 女	従業者数（人） 計	従業者数（人） 法人 男	従業者数（人） 法人 女	従業者数（人） 個人 男	従業者数（人） 個人 女	年間商品販売額（万円）	その他の収入額（万円）	商品手持額（万円）	売場面積（㎡）
542 医薬品・化粧品等卸売業	13	12	1	133	99	33	-	1	130	96	33	-	1	1 204 073	20	17 935	-
5421 医薬品卸売業	3	2	1	59	44	14	-	1	59	44	14	-	1	848 151	-	2 147	-
5422 医療用品卸売業	6	6	-	53	44	9	-	-	50	41	9	-	-	316 022	-	8 274	-
5423 化粧品卸売業	3	3	-	13	6	7	-	-	13	6	7	-	-	X	20	X	-
5424 合成洗剤卸売業	1	1	-	8	5	3	-	-	8	5	3	-	-	X	-	X	-
549 他に分類されない卸売業	19	10	9	118	67	30	10	11	113	66	26	10	11	X	1 120	X	-
5491 紙・紙製品卸売業	-	-	-	-	-	-	-	-	-	-	-	-	-	-	-	-	-
5492 金物卸売業	-	-	-	-	-	-	-	-	-	-	-	-	-	-	-	-	-
5493 肥料・飼料卸売業	1	-	1	3	-	-	1	2	3	-	-	1	2	X	-	X	-
5494 スポーツ用品・娯楽用品等卸売業※	-	-	-	-	-	-	-	-	-	-	-	-	-	-	-	-	-
5495 たばこ卸売業	1	-	1	2	-	-	1	1	2	-	-	1	1	X	-	X	-
5496 ジュエリー製品卸売業	1	-	1	3	-	-	1	2	3	-	-	1	2	X	-	X	-
5497 代理商、仲立業	-	-	-	-	-	-	-	-	-	-	-	-	-	-	-	-	-
5499 他に分類されないその他の卸売業	16	10	6	110	67	30	7	6	105	66	26	7	6	450 261	1 120	25 344	-
小売業計	939	366	573	7 259	2 411	2 903	908	1 037	7 144	2 398	2 852	885	1 009	11 788 955	482 104	835 021	117 092
55 各種商品小売業	3	3	-	731	221	510	-	-	731	221	510	-	-	1 476 074	X	X	21 898
551 百貨店，総合スーパー	2	2	-	725	218	507	-	-	725	218	507	-	-	X	X	X	X
559 その他の各種商品小売業※	1	1	-	6	3	3	-	-	6	3	3	-	-	X	X	-	X
56 織物・衣服・身の回り品小売業	126	46	80	399	63	181	62	93	394	63	178	61	92	455 643	1 049	85 654	8 907
561 呉服・服地・寝具小売業	14	4	10	48	9	20	12	7	47	9	19	12	7	53 633	-	13 746	1 667
5611 呉服・服地小売業	8	4	4	38	9	20	6	3	37	9	19	6	3	50 901	-	12 629	848
5612 寝具小売業	6	-	6	10	-	-	6	4	10	-	-	6	4	2 732	-	1 117	819
562 男子服小売業	10	4	6	48	19	20	4	5	48	19	20	4	5	60 428	153	17 748	1 307
563 婦人・子供服小売業	67	22	45	201	19	86	34	62	199	19	86	33	61	242 918	860	25 970	3 673
5631 婦人服小売業	65	21	44	190	17	78	33	62	188	17	78	32	61	X	860	X	X
5632 子供服小売業	2	1	1	11	2	8	1	-	11	2	8	1	-	X	-	X	X
564 靴・履物小売業	11	4	7	34	11	12	4	7	32	11	10	4	7	38 186	-	11 820	942
5641 靴小売業	9	4	5	31	11	12	3	5	29	11	10	3	5	X	-	X	X
5642 履物小売業（靴を除く）	2	-	2	3	-	-	1	2	3	-	-	1	2	X	-	X	X
569 その他の織物・衣服等小売業※	24	12	12	68	5	43	8	12	68	5	43	8	12	60 478	36	16 370	1 318
5691 かばん・袋物小売業	5	4	1	17	-	15	1	1	17	-	15	1	1	X	-	X	X
5692 洋品雑貨・小間物小売業	10	3	7	28	2	14	3	9	28	2	14	3	9	15 474	36	3 118	257
5699 他に分類されない織物等小売業※	9	5	4	23	3	14	4	2	23	3	14	4	2	X	-	X	X
57 飲食料品小売業	330	107	223	2 979	683	1 325	434	537	2 928	673	1 310	430	515	3 578 065	11 395	136 389	36 350
571 各種食料品小売業	18	16	2	1 004	252	747	3	2	996	249	742	3	2	1 620 798	3 221	65 822	19 214
572 酒小売業	45	13	32	182	60	41	41	40	181	60	40	41	40	420 487	2 723	24 248	2 803
573 食肉小売業	22	5	17	73	12	16	28	17	73	12	16	28	17	62 909	-	972	1 037
5731 食肉小売業（卵,鳥肉を除く）	15	4	11	48	11	13	14	10	48	11	13	14	10	48 357	-	899	870
5732 卵・鳥肉小売業	7	1	6	25	1	3	14	7	25	1	3	14	7	14 552	-	73	167
574 鮮魚小売業	14	2	12	49	6	9	21	13	49	6	9	21	13	56 456	-	356	533
575 野菜・果実小売業	22	2	20	84	7	12	24	41	83	7	12	24	40	96 609	-	614	875
5751 野菜小売業	16	2	14	68	7	12	18	31	67	7	12	18	30	86 394	-	485	722
5752 果実小売業	6	-	6	16	-	-	6	10	16	-	-	6	10	10 215	-	129	153
576 菓子・パン小売業	67	29	38	436	89	244	42	61	420	84	233	42	61	172 596	388	6 980	2 020
5761 菓子小売業（製造小売）	29	14	15	191	35	104	25	27	175	30	93	25	27	68 876	200	4 160	943
5762 菓子小売業（製造小売でないもの）	18	6	12	67	2	36	10	19	67	2	36	10	19	45 472	188	1 882	438
5763 パン小売業（製造小売）	13	8	5	166	50	101	6	9	166	50	101	6	9	52 379	-	673	501
5764 パン小売業（製造小売でないもの）	7	1	6	12	2	3	1	6	12	2	3	1	6	5 869	-	265	138
577 米穀類小売業	21	1	20	49	4	-	24	21	49	4	-	24	21	29 852	1 194	2 029	688
579 その他の飲食料品小売業	121	39	82	1 102	253	256	251	342	1 077	251	258	247	321	1 118 358	3 869	35 368	9 180
5791 コンビニエンス・ストア※	32	9	23	505	71	57	165	212	505	71	57	165	212	446 840	2 261	15 526	3 620
5792 牛乳小売業	7	1	6	23	5	-	14	4	24	5	3	13	3	11 500	-	122	-
5793 飲料小売業（別掲を除く）	11	5	6	74	34	28	3	9	72	33	27	3	9	134 625	21	2 660	116
5794 茶類小売業	7	3	4	35	4	20	3	8	34	4	20	3	7	36 121	-	1 250	175
5795 料理品小売業	31	8	23	190	41	42	38	69	173	40	42	37	54	82 956	900	1 751	985
5796 豆腐・かまぼこ等加工食品小売業	9	2	7	48	6	16	11	15	42	6	16	9	11	63 687	687	3 348	1 066
5797 乾物小売業	2	1	1	29	5	22	1	1	29	5	22	1	1	X	-	X	X
5799 他に分類されない飲食料品小売業	22	10	12	198	87	71	16	24	198	87	71	16	24	X	-	X	X
58 自動車・自転車小売業	89	46	43	643	470	72	80	21	640	475	65	79	21	2 447 047	407 056	156 890	5 312
581 自動車小売業	79	46	33	628	470	72	66	20	625	475	65	65	20	2 439 212	406 176	155 643	4 453
5811 自動車（新車）小売業	22	18	4	366	316	40	9	1	354	311	34	8	1	1 761 733	354 866	34 982	-
5812 中古自動車小売業	32	17	15	159	93	19	35	12	158	93	18	35	12	509 339	46 112	97 628	-
5813 自動車部分品・附属品小売業	13	7	6	75	47	10	14	4	85	57	10	14	4	119 669	1 515	13 524	2 777
5814 二輪自動車小売業※	12	4	8	28	14	3	8	3	28	14	3	8	3	48 471	3 683	9 509	1 676
582 自転車小売業	10	-	10	15	-	-	14	1	15	-	-	14	1	7 835	880	1 247	859
59 家具・じゅう器等小売業※	79	37	42	451	224	137	56	34	451	224	137	56	34	887 187	3 121	87 360	11 683
591 家具・建具等小売業※	23	8	15	84	32	19	23	10	84	32	19	23	10	125 419	44	16 147	X
5911 家具小売業	10	6	4	47	23	13	7	4	47	23	13	7	4	73 681	-	4 150	X
5912 建具小売業	3	-	3	7	-	-	5	2	7	-	-	5	2	2 608	-	120	-
5913 畳小売業	7	-	7	14	-	-	10	4	14	-	-	10	4	7 254	-	437	-
5914 宗教用具小売業	3	2	1	16	9	6	1	-	16	9	6	1	-	41 876	44	11 440	X
592 機械器具小売業	44	23	21	273	173	52	28	20	273	173	52	28	20	644 321	3 077	59 613	4 814
5921 電気機械器具小売業	33	15	18	141	78	24	22	17	141	78	24	22	17	364 203	X	51 696	4 511
5922 電気事務機械器具小売業	4	2	2	48	29	11	5	3	48	29	11	5	3	78 863	57	1 650	108
5929 その他の機械器具小売業	7	6	1	84	66	17	1	-	84	66	17	1	-	201 255	X	6 267	195
599 その他のじゅう器小売業	12	6	6	94	19	66	5	4	94	19	66	5	4	117 447	-	11 600	X
5991 金物小売業	5	-	5	7	-	-	4	3	7	-	-	4	3	X	-	X	X
5992 荒物小売業	6	5	1	72	8	62	1	1	72	8	62	1	1	110 515	-	10 039	2 558
5993 陶磁器・ガラス器小売業	-	-	-	-	-	-	-	-	-	-	-	-	-	-	-	-	-
5999 他に分類されないじゅう器小売業	1	1	-	15	11	4	-	-	15	11	4	-	-	X	-	X	X
60 その他の小売業	312	127	185	2 056	750	678	276	352	2 000	742	652	259	347	2 944 939	X	X	32 942
601 医薬品・化粧品小売業	69	30	39	371	61	211	31	68	365	62	205	31	67	595 671	1 177	66 080	5 267
6011 医薬品小売業※	20	5	15	107	31	50	13	13	107	31	50	13	13	199 838	43	25 524	2 655
6012 調剤薬局	34	20	14	225	27	145	15	38	218	28	138	15	37	338 473	68	28 443	1 538
6013 化粧品小売業	15	5	10	39	3	16	3	17	40	3	17	3	17	57 360	1 066	12 113	1 074
602 農耕用品小売業	2	2	-	13	9	4	-	-	13	9	4	-	-	X	-	X	X
6021 農業用機械器具小売業	-	-	-	-	-	-	-	-	-	-	-	-	-	-	-	-	-
6022 苗・種子小売業	2	2	-	13	9	4	-	-	13	9	4	-	-	X	-	X	X
6023 肥料・飼料小売業	-	-	-	-	-	-	-	-	-	-	-	-	-	-	-	-	-
603 燃料小売業	28	23	5	202	144	45	6	7	195	138	44	6	7	667 875	19 888	18 193	134
6031 ガソリンスタンド	20	20	-	167	132	35	-	-	161	126	35	-	-	592 014	18 463	16 573	-
6032 燃料小売業※	8	3	5	35	12	10	6	7	34	12	9	6	7	75 861	1 425	1 620	134
604 書籍・文房具小売業	43	19	24	667	263	155	113	136	651	263	151	102	135	417 415	27 256	27 154	3 236
6041 書籍・雑誌小売業	18	10	8	107	28	57	13	9	103	28	53	13	9	221 330	3 245	22 459	2 986
6042 新聞小売業	15	7	8	530	231	93	91	115	520	231	93	81	115	175 579	24 010	1 360	-
6043 紙・文房具小売業	10	2	8	30	4	5	9	12	28	4	5	8	11	20 506	1	3 335	250

【堺市西区】

産業分類		事業所数 計	事業所数 法人	事業所数 個人	就業者数（人） 計	就業者数（人） 法人 男	就業者数（人） 法人 女	就業者数（人） 個人 男	就業者数（人） 個人 女	従業者数（人） 計	従業者数（人） 法人 男	従業者数（人） 法人 女	従業者数（人） 個人 男	従業者数（人） 個人 女	年間商品販売額（万円）	その他の収入額（万円）	商品手持額（万円）	売場面積（㎡）
605	スポーツ用品・がん具等小売業※	25	10	15	127	65	32	15	15	127	65	32	15	15	240 770	1 918	69 008	6 325
6051	スポーツ用品小売業	18	7	11	99	56	21	12	10	99	56	21	12	10	209 555	1 678	60 884	5 644
6052	がん具・娯楽用品小売業	4	2	2	14	5	4	2	3	14	5	4	2	3	18 014	-	4 056	430
6053	楽器小売業	3	1	2	14	4	7	1	2	14	4	7	1	2	13 201	240	4 068	251
606	写真機・写真材料小売業	3	2	1	21	11	8	1	1	21	11	8	1	1	22 960	-	2 362	170
607	時計・眼鏡・光学機械小売業	18	12	6	64	18	32	11	3	63	18	31	11	3	69 547	560	16 370	1 322
609	他に分類されない小売業	124	29	95	591	179	191	99	122	565	176	177	93	119	X	X	X	X
6091	たばこ・喫煙具専門小売業	45	1	44	75	2	2	34	37	74	2	2	33	37	63 122	90	3 211	623
6092	花・植木小売業	23	5	18	103	37	14	21	31	103	37	14	21	31	44 588	200	3 828	2 275
6093	建築材料小売業	6	2	4	29	13	9	5	2	28	13	9	4	2	291 583	-	711	353
6094	ジュエリー製品小売業	4	3	1	16	2	13	1	-	15	2	12	1	-	16 647	391	20 546	212
6095	ペット・ペット用品小売業	5	2	3	32	15	9	3	5	32	15	9	3	5	74 802	28	2 875	1 193
6096	骨とう品小売業	2	1	1	12	9	1	1	1	12	9	1	1	1	X	-	X	X
6097	中古品小売業※	2	-	2	3	-	-	1	2	3	-	-	1	2	X	-	-	X
6099	他に分類されないその他の小売業	37	15	22	321	101	143	33	44	298	98	130	29	41	402 119	X	52 384	10 605

第３表　市区町村別、従業者規模別及び産業分類（細分類）別の事業所数（法人・個人別）、就業者数（法人・個人男女別）、従業者数（法人・個人男女別）、年間商品販売額、その他の収入額、商品手持額、売場面積

【堺市南区】

産業分類	事業所数 計	事業所数 法人	事業所数 個人	就業者数（人） 計	就業者数（人） 法人 男	就業者数（人） 法人 女	就業者数（人） 個人 男	就業者数（人） 個人 女	従業者数（人） 計	従業者数（人） 法人 男	従業者数（人） 法人 女	従業者数（人） 個人 男	従業者数（人） 個人 女	年間商品販売額（万円）	その他の収入額（万円）	商品手持額（万円）	売場面積（㎡）
総数	713	435	278	8 519	2 530	4 810	504	675	7 222	2 371	3 706	486	659	15 832 240	245 383	1 142 006	122 691
（従業者規模） ２人 以 下	196	51	145	382	69	71	112	130	313	37	45	110	121	423 186	4 859	52 556	7 281
３～ ４人	180	103	77	660	122	260	129	149	622	122	236	119	145	985 746	8 719	140 735	12 676
５～ ９人	166	138	28	1 100	347	574	69	110	1 088	347	562	69	110	2 067 003	15 867	168 578	13 985
１０～ １９人	94	74	20	1 293	516	487	125	165	1 269	506	478	123	162	3 040 365	112 248	162 537	20 342
２０～ ２９人	35	28	7	857	334	365	68	90	820	325	341	64	90	1 101 234	22 560	61 410	5 124
３０～ ４９人	17	16	1	635	242	361	1	31	600	231	337	1	31	1 977 806	17 666	146 410	7 955
５０～ ９９人	16	16	-	1 154	407	747	-	-	1 164	420	744	-	-	2 172 639	38 856	50 813	15 290
１００人 以 上	9	9	-	2 438	493	1 945	-	-	1 346	383	963	-	-	4 064 261	24 608	358 967	40 038
卸売業計	66	49	17	551	350	147	35	19	550	357	139	35	19	3 695 486	7 056	157 979	-
49 各種商品卸売業	-	-	-	-	-	-	-	-	-	-	-	-	-	-	-	-	-
4911 各種商品卸売業※	-	-	-	-	-	-	-	-	-	-	-	-	-	-	-	-	-
4919 その他の各種商品	-	-	-	-	-	-	-	-	-	-	-	-	-	-	-	-	-
50 繊維・衣服等卸売業	5	5	-	16	6	10	-	-	16	6	10	-	-	64 336	-	10 951	-
501 繊維品卸売業※	1	1	-	1	1	-	-	-	1	1	-	-	-	X	-	X	-
5011 生糸・繭卸売業	-	-	-	-	-	-	-	-	-	-	-	-	-	-	-	-	-
5012 繊維原料卸売業※	-	-	-	-	-	-	-	-	-	-	-	-	-	-	-	-	-
5013 糸卸売業	1	1	-	1	1	-	-	-	1	1	-	-	-	X	-	X	-
5014 織物卸売業※	-	-	-	-	-	-	-	-	-	-	-	-	-	-	-	-	-
502 衣服・身の回り品卸売業	4	4	-	15	5	10	-	-	15	5	10	-	-	X	-	X	-
5021 男子服卸売業	-	-	-	-	-	-	-	-	-	-	-	-	-	-	-	-	-
5022 婦人・子供服卸売業	-	-	-	-	-	-	-	-	-	-	-	-	-	-	-	-	-
5023 下着類卸売業	-	-	-	-	-	-	-	-	-	-	-	-	-	-	-	-	-
5024 寝具類卸売業	1	1	-	2	1	1	-	-	2	1	1	-	-	X	-	X	-
5025 靴卸売業	-	-	-	-	-	-	-	-	-	-	-	-	-	-	-	-	-
5026 履物卸売業（靴を除く）	-	-	-	-	-	-	-	-	-	-	-	-	-	-	-	-	-
5027 かばん・袋物卸売業	1	1	-	4	2	2	-	-	4	2	2	-	-	X	-	X	-
5029 その他の衣服・身の回り品卸売業	2	2	-	9	2	7	-	-	9	2	7	-	-	X	-	X	-
51 飲食料品卸売業	11	10	1	132	83	41	6	2	129	82	39	6	2	806 264	-	17 323	-
511 農畜産物・水産物卸売業	6	6	-	102	71	31	-	-	102	71	31	-	-	572 594	-	11 643	-
5111 米麦卸売業	-	-	-	-	-	-	-	-	-	-	-	-	-	-	-	-	-
5112 雑穀・豆類卸売業	-	-	-	-	-	-	-	-	-	-	-	-	-	-	-	-	-
5113 野菜卸売業	1	1	-	9	2	7	-	-	9	2	7	-	-	X	-	-	-
5114 果実卸売業	1	1	-	3	1	2	-	-	3	1	2	-	-	X	-	X	-
5115 食肉卸売業	2	2	-	25	18	7	-	-	25	18	7	-	-	X	-	X	-
5116 生鮮魚介卸売業	1	1	-	51	38	13	-	-	51	38	13	-	-	X	-	X	-
5119 その他の農畜産物・水産物卸売業	1	1	-	14	12	2	-	-	14	12	2	-	-	X	-	X	-
512 食料・飲料卸売業	5	4	1	30	12	10	6	2	27	11	8	6	2	233 670	-	5 680	-
5121 砂糖卸売業	-	-	-	-	-	-	-	-	-	-	-	-	-	-	-	-	-
5122 味そ・しょう油卸売業	2	2	-	8	4	4	-	-	6	3	3	-	-	X	-	X	-
5123 酒類卸売業	1	-	1	8	-	-	6	2	8	-	-	6	2	X	-	X	-
5124 乾物卸売業	-	-	-	-	-	-	-	-	-	-	-	-	-	-	-	-	-
5125 缶詰・瓶詰食品卸売業※	-	-	-	-	-	-	-	-	-	-	-	-	-	-	-	-	-
5126 菓子・パン類卸売業	-	-	-	-	-	-	-	-	-	-	-	-	-	-	-	-	-
5127 飲料卸売業（別掲を除く）	-	-	-	-	-	-	-	-	-	-	-	-	-	-	-	-	-
5128 茶類卸売業	-	-	-	-	-	-	-	-	-	-	-	-	-	-	-	-	-
5129 その他の食料・飲料卸売業	2	2	-	14	8	6	-	-	13	8	5	-	-	X	-	-	-
52 建築材料，鉱物材料等卸売業※	18	13	5	194	129	53	10	2	200	139	49	10	2	824 596	1 376	31 385	-
521 建築材料卸売業	9	6	3	98	65	25	6	2	115	82	25	6	2	371 365	-	12 979	-
5211 木材・竹材卸売業	-	-	-	-	-	-	-	-	-	-	-	-	-	-	-	-	-
5212 セメント卸売業	-	-	-	-	-	-	-	-	-	-	-	-	-	-	-	-	-
5213 板ガラス卸売業	-	-	-	-	-	-	-	-	-	-	-	-	-	-	-	-	-
5219 その他の建築材料卸売業	9	6	3	98	65	25	6	2	115	82	25	6	2	371 365	-	12 979	-
522 化学製品卸売業	1	1	-	8	5	3	-	-	8	5	3	-	-	X	-	-	-
5221 塗料卸売業	-	-	-	-	-	-	-	-	-	-	-	-	-	-	-	-	-
5222 染料・顔料卸売業	-	-	-	-	-	-	-	-	-	-	-	-	-	-	-	-	-
5223 油脂・ろう卸売業	-	-	-	-	-	-	-	-	-	-	-	-	-	-	-	-	-
5229 その他の化学製品卸売業	1	1	-	8	5	3	-	-	8	5	3	-	-	X	-	-	-
523 鉱物・金属材料卸売業	3	2	1	27	16	10	1	-	16	9	6	1	-	X	1 376	X	-
5231 石油卸売業	-	-	-	-	-	-	-	-	-	-	-	-	-	-	-	-	-
5232 鉱物卸売業※	-	-	-	-	-	-	-	-	-	-	-	-	-	-	-	-	-
5233 鉄鋼卸売業	3	2	1	27	16	10	1	-	16	9	6	1	-	X	1 376	X	-
5234 非鉄金属卸売業	-	-	-	-	-	-	-	-	-	-	-	-	-	-	-	-	-
524 再生資源卸売業	5	4	1	61	43	15	3	-	61	43	15	3	-	X	-	X	-
5241 空瓶・空缶等空容器卸売業	-	-	-	-	-	-	-	-	-	-	-	-	-	-	-	-	-
5242 鉄スクラップ卸売業	1	-	1	3	-	-	3	-	3	-	-	3	-	X	-	X	-
5243 非鉄金属スクラップ卸売業	2	2	-	14	7	7	-	-	14	7	7	-	-	X	-	X	-
5244 古紙卸売業	1	1	-	15	11	4	-	-	15	11	4	-	-	X	-	X	-
5249 その他の再生資源卸売業	1	1	-	29	25	4	-	-	29	25	4	-	-	X	-	X	-
53 機械器具卸売業	15	11	4	94	68	16	7	3	90	66	14	7	3	393 985	5 680	12 983	-
531 一般機械器具卸売業	4	4	-	28	24	4	-	-	28	24	4	-	-	101 426	2 800	800	-
5311 農業用機械器具卸売業	-	-	-	-	-	-	-	-	-	-	-	-	-	-	-	-	-
5312 建設機械・鉱山機械卸売業	1	1	-	20	18	2	-	-	20	18	2	-	-	X	-	-	-
5313 金属加工機械卸売業	-	-	-	-	-	-	-	-	-	-	-	-	-	-	-	-	-
5314 事務用機械器具卸売業	-	-	-	-	-	-	-	-	-	-	-	-	-	-	-	-	-
5319 その他の一般機械器具卸売業	3	3	-	8	6	2	-	-	8	6	2	-	-	X	2 800	800	-
532 自動車卸売業	7	4	3	34	22	5	5	2	32	22	3	5	2	123 792	2 880	7 493	-
5321 自動車卸売業※	2	2	-	11	8	3	-	-	9	8	1	-	-	X	X	X	-
5322 自動車部分品・附属品卸売業※	5	2	3	23	14	2	5	2	23	14	2	5	2	X	X	X	-
5323 自動車中古部品卸売業	-	-	-	-	-	-	-	-	-	-	-	-	-	-	-	-	-
533 電気機械器具卸売業	3	2	1	27	19	5	2	1	25	17	5	2	1	X	-	X	-
5331 家庭用電気機械器具卸売業	1	-	1	3	-	-	2	1	3	-	-	2	1	X	-	X	-
5332 電気機械器具卸売業※	2	2	-	24	19	5	-	-	22	17	5	-	-	X	-	X	-
539 その他の機械器具卸売業	1	1	-	5	3	2	-	-	5	3	2	-	-	X	-	X	-
5391 輸送用機械器具卸売業※	1	1	-	5	3	2	-	-	5	3	2	-	-	X	-	X	-
5392 精密機械器具卸売業	-	-	-	-	-	-	-	-	-	-	-	-	-	-	-	-	-
5393 医療用機械器具卸売業※	-	-	-	-	-	-	-	-	-	-	-	-	-	-	-	-	-
54 その他の卸売業	17	10	7	115	64	27	12	12	115	64	27	12	12	1 606 305	-	85 337	-
541 家具・建具・じゅう器等卸売業	2	-	2	4	-	-	2	2	4	-	-	2	2	X	-	X	-
5411 家具・建具卸売業	1	-	1	2	-	-	1	1	2	-	-	1	1	X	-	X	-
5412 荒物卸売業	-	-	-	-	-	-	-	-	-	-	-	-	-	-	-	-	-
5413 畳卸売業	-	-	-	-	-	-	-	-	-	-	-	-	-	-	-	-	-
5414 室内装飾繊維品卸売業	-	-	-	-	-	-	-	-	-	-	-	-	-	-	-	-	-
5415 陶磁器・ガラス器卸売業	-	-	-	-	-	-	-	-	-	-	-	-	-	-	-	-	-
5419 その他のじゅう器卸売業	1	-	1	2	-	-	1	1	2	-	-	1	1	X	-	X	-

【堺市南区】

産業分類	事業所数 計	事業所数 法人	事業所数 個人	就業者数（人） 計	就業者数 法人 男	就業者数 法人 女	就業者数 個人 男	就業者数 個人 女	従業者数（人） 計	従業者数 法人 男	従業者数 法人 女	従業者数 個人 男	従業者数 個人 女	年間商品販売額（万円）	その他の収入額（万円）	商品手持額（万円）	売場面積（㎡）
542 医薬品・化粧品等卸売業	3	2	1	45	36	7	1	1	45	36	7	1	1	X	-	X	-
5421 医薬品卸売業	1	1	-	37	32	5	-	-	37	32	5	-	-	X	-	X	-
5422 医療用品卸売業	1	1	-	6	4	2	-	-	6	4	2	-	-	X	-	X	-
5423 化粧品卸売業	1	-	1	2	-	-	1	1	2	-	-	1	1	X	-	X	-
5424 合成洗剤卸売業	-	-	-	-	-	-	-	-	-	-	-	-	-	-	-	-	-
549 他に分類されない卸売業	12	8	4	66	28	20	9	9	66	28	20	9	9	180 358	-	9 954	-
5491 紙・紙製品卸売業	2	1	1	13	1	1	5	6	13	1	1	5	6	X	-	X	-
5492 金物卸売業	1	1	-	3	1	2	-	-	3	1	2	-	-	X	-	X	-
5493 肥料・飼料卸売業	-	-	-	-	-	-	-	-	-	-	-	-	-	-	-	-	-
5494 スポーツ用品・娯楽用品等卸売業※	1	1	-	7	5	2	-	-	7	5	2	-	-	X	-	-	-
5495 たばこ卸売業	1	1	-	9	4	5	-	-	9	4	5	-	-	X	-	X	-
5496 ジュエリー製品卸売業	-	-	-	-	-	-	-	-	-	-	-	-	-	-	-	-	-
5497 代理商、仲立業	-	-	-	-	-	-	-	-	-	-	-	-	-	-	-	-	-
5499 他に分類されないその他の卸売業	7	4	3	34	17	10	4	3	34	17	10	4	3	80 318	-	6 338	-
小売業計	647	386	261	7 968	2 180	4 663	469	656	6 672	2 014	3 567	451	640	12 136 754	238 327	984 027	122 691
55 各種商品小売業	1	1	-	1 464	176	1 288	-	-	372	66	306	-	-	X	-	X	X
551 百貨店，総合スーパー	1	1	-	1 464	176	1 288	-	-	372	66	306	-	-	X	-	X	X
559 その他の各種商品小売業※	-	-	-	-	-	-	-	-	-	-	-	-	-	-	-	-	-
56 織物・衣服・身の回り品小売業	110	81	29	557	79	397	16	65	532	78	375	16	63	709 821	422	146 847	15 836
561 呉服・服地・寝具小売業	3	3	-	13	3	10	-	-	13	3	10	-	-	19 260	-	7 165	154
5611 呉服・服地小売業	2	2	-	9	3	6	-	-	9	3	6	-	-	X	-	X	X
5612 寝具小売業	1	1	-	4	-	4	-	-	4	-	4	-	-	X	-	X	X
562 男子服小売業	8	5	3	42	15	15	3	9	42	15	15	3	9	60 863	199	10 548	2 058
563 婦人・子供服小売業	64	45	19	328	27	248	12	41	311	27	232	12	40	355 616	223	74 654	8 457
5631 婦人服小売業	62	43	19	294	17	224	12	41	280	17	211	12	40	X	223	X	X
5632 子供服小売業	2	2	-	34	10	24	-	-	31	10	21	-	-	X	-	X	X
564 靴・履物小売業	8	7	1	38	14	21	-	3	38	14	21	-	3	76 595	-	15 386	996
5641 靴小売業	8	7	1	38	14	21	-	3	38	14	21	-	3	76 595	-	15 386	996
5642 履物小売業（靴を除く）	-	-	-	-	-	-	-	-	-	-	-	-	-	-	-	-	-
569 その他の織物・衣服等小売業※	27	21	6	136	20	103	1	12	128	19	97	1	11	197 487	-	39 094	4 171
5691 かばん・袋物小売業	6	5	1	32	13	16	-	3	32	13	16	-	3	64 418	-	14 400	998
5692 洋品雑貨・小間物小売業	14	12	2	82	6	71	1	4	75	5	65	1	4	109 013	-	20 523	2 831
5699 他に分類されない織物等小売業※	7	4	3	22	1	16	-	5	21	1	16	-	4	24 056	-	4 171	342
57 飲食料品小売業	213	104	109	3 077	748	1 703	262	364	3 032	740	1 684	253	355	4 172 145	67 294	128 786	37 916
571 各種食料品小売業	29	24	5	1 385	371	970	20	24	1 370	365	967	16	22	2 379 730	26 888	61 284	24 590
572 酒小売業	20	6	14	104	35	39	15	15	103	34	39	15	15	540 975	421	31 469	2 687
573 食肉小売業	9	4	5	43	10	12	15	6	42	10	12	14	6	34 501	-	881	272
5731 食肉小売業（卵,鳥肉を除く）	5	2	3	22	4	6	8	4	22	4	6	8	4	X	-	X	X
5732 卵・鳥肉小売業	4	2	2	21	6	6	7	2	20	6	6	6	2	X	-	X	X
574 鮮魚小売業	5	3	2	91	20	57	9	5	87	20	57	7	3	58 228	-	65	703
575 野菜・果実小売業	14	4	10	87	12	28	19	28	80	12	21	19	28	106 576	-	1 950	733
5751 野菜小売業	9	2	7	65	6	19	14	26	58	6	12	14	26	71 010	-	810	487
5752 果実小売業	5	2	3	22	6	9	5	2	22	6	9	5	2	35 566	-	1 140	246
576 菓子・パン小売業	46	26	20	314	77	185	17	35	303	77	176	17	33	155 827	11 498	2 952	2 083
5761 菓子小売業（製造小売）	15	11	4	121	31	80	4	6	120	31	80	4	5	45 877	5 000	1 057	854
5762 菓子小売業（製造小売でないもの）	16	9	7	69	5	50	7	7	59	5	41	7	6	50 332	-	1 199	606
5763 パン小売業（製造小売）	13	6	7	120	41	55	6	18	120	41	55	6	18	X	6 498	X	X
5764 パン小売業（製造小売でないもの）	2	-	2	4	-	-	-	4	4	-	-	-	4	X	-	X	X
577 米穀類小売業	6	4	2	15	5	6	2	2	15	5	6	2	2	14 540	100	1 096	323
579 その他の飲食料品小売業	84	33	51	1 038	218	406	165	249	1 032	217	406	163	246	881 768	28 387	29 089	6 525
5791 コンビニエンス・ストア※	21	7	14	389	54	92	103	140	384	54	92	101	137	355 117	1 763	10 094	2 547
5792 牛乳小売業	6	2	4	48	22	13	9	4	48	22	13	9	4	X	3 450	X	-
5793 飲料小売業（別掲を除く）	8	2	6	27	4	11	2	10	27	4	11	2	10	16 690	3 584	884	208
5794 茶類小売業	3	2	1	11	2	6	1	2	10	1	6	1	2	4 850	40	505	66
5795 料理品小売業	25	8	17	210	41	65	44	60	210	41	65	44	60	69 274	333	706	915
5796 豆腐・かまぼこ等加工食品小売業	4	2	2	177	49	116	2	10	177	49	116	2	10	225 810	3 182	5 527	1 613
5797 乾物小売業	-	-	-	-	-	-	-	-	-	-	-	-	-	-	-	-	-
5799 他に分類されない飲食料品小売業	17	10	7	176	46	103	4	23	176	46	103	4	23	X	16 035	X	1 176
58 自動車・自転車小売業	55	32	23	355	248	63	34	10	348	246	61	32	9	754 641	98 683	57 943	3 463
581 自動車小売業	48	30	18	342	243	62	28	9	335	241	60	26	8	744 824	98 630	56 433	2 786
5811 自動車（新車）小売業	16	13	3	180	138	34	6	2	176	136	32	6	2	422 469	92 680	9 516	-
5812 中古自動車小売業	14	10	4	59	35	15	8	1	56	35	15	6	-	109 162	2 884	14 272	-
5813 自動車部分品・附属品小売業	7	4	3	63	48	9	4	2	63	48	9	4	2	156 578	1 450	23 930	1 851
5814 二輪自動車小売業※	11	3	8	40	22	4	10	4	40	22	4	10	4	56 615	1 616	8 715	935
582 自転車小売業	7	2	5	13	5	1	6	1	13	5	1	6	1	9 817	53	1 510	677
59 家具・じゅう器等小売業※	46	27	19	325	151	138	23	13	324	151	138	22	13	783 822	3 387	136 460	10 390
591 家具・建具等小売業※	13	6	7	56	33	12	7	4	56	33	12	7	4	128 559	70	25 248	2 216
5911 家具小売業	8	6	2	48	33	12	1	2	48	33	12	1	2	123 833	70	X	2 216
5912 建具小売業	3	-	3	4	-	-	4	-	4	-	-	4	-	X	-	81	-
5913 畳小売業	2	-	2	4	-	-	2	2	4	-	-	2	2	X	-	X	-
5914 宗教用具小売業	-	-	-	-	-	-	-	-	-	-	-	-	-	-	-	-	-
592 機械器具小売業	21	12	9	178	113	44	15	6	177	113	44	14	6	596 680	3 317	97 682	4 551
5921 電気機械器具小売業	18	9	9	164	107	36	15	6	163	107	36	14	6	566 080	3 317	96 782	4 551
5922 電気事務機械器具小売業	-	-	-	-	-	-	-	-	-	-	-	-	-	-	-	-	-
5929 その他の機械器具小売業	3	3	-	14	6	8	-	-	14	6	8	-	-	30 600	-	900	-
599 その他のじゅう器小売業	12	9	3	91	5	82	1	3	91	5	82	1	3	58 583	-	13 530	3 623
5991 金物小売業	2	2	-	36	1	35	-	-	36	1	35	-	-	X	-	X	X
5992 荒物小売業	6	5	1	45	3	41	-	1	45	3	41	-	1	30 900	-	7 230	1 739
5993 陶磁器・ガラス器小売業	3	1	2	5	1	1	1	2	5	1	1	1	2	3 792	-	1 639	118
5999 他に分類されないじゅう器小売業	1	1	-	5	-	5	-	-	5	-	5	-	-	X	-	X	X
60 その他の小売業	222	141	81	2 190	778	1 074	134	204	2 064	733	1 003	128	200	X	68 541	X	X
601 医薬品・化粧品小売業	44	27	17	306	58	184	22	42	267	52	151	22	42	547 605	110	78 248	4 977
6011 医薬品小売業※	11	6	5	98	20	52	11	15	80	20	34	11	15	X	-	X	X
6012 調剤薬局	21	14	7	109	14	70	11	14	110	15	70	11	14	130 703	-	13 393	917
6013 化粧品小売業	12	7	5	99	24	62	-	13	77	17	47	-	13	X	110	X	X
602 農耕用品小売業	3	3	-	20	15	5	-	-	20	15	5	-	-	68 976	X	4 032	298
6021 農業用機械器具小売業	2	2	-	12	10	2	-	-	12	10	2	-	-	X	X	X	X
6022 苗・種子小売業	-	-	-	-	-	-	-	-	-	-	-	-	-	-	-	-	-
6023 肥料・飼料小売業	1	1	-	8	5	3	-	-	8	5	3	-	-	X	-	X	X
603 燃料小売業	27	24	3	261	191	62	5	3	264	194	62	5	3	953 197	6 914	11 362	62
6031 ガソリンスタンド	24	23	1	252	188	61	2	1	255	191	61	2	1	940 697	6 914	10 692	-
6032 燃料小売業※	3	1	2	9	3	1	3	2	9	3	1	3	2	12 500	-	670	62
604 書籍・文房具小売業	35	22	13	712	219	381	23	89	671	208	353	23	87	401 385	50 637	59 439	3 672
6041 書籍・雑誌小売業	16	9	7	149	59	68	6	16	147	59	68	6	14	206 506	6 227	53 920	2 885
6042 新聞小売業	15	11	4	552	158	307	16	71	513	147	279	16	71	181 905	44 410	589	-
6043 紙・文房具小売業	4	2	2	11	2	6	1	2	11	2	6	1	2	12 974	-	4 930	787

【堺市南区】

産業分類		事業所数 計	事業所数 法人	事業所数 個人	就業者数（人） 計	就業者数（人） 法人 男	就業者数（人） 法人 女	就業者数（人） 個人 男	就業者数（人） 個人 女	従業者数（人） 計	従業者数（人） 法人 男	従業者数（人） 法人 女	従業者数（人） 個人 男	従業者数（人） 個人 女	年間商品販売額（万円）	その他の収入額（万円）	商品手持額（万円）	売場面積（㎡）
605	スポーツ用品・がん具等小売業※	17	11	6	153	77	61	8	7	152	77	61	7	7	260 123	11	31 359	5 639
6051	スポーツ用品小売業	7	2	5	19	2	5	6	6	18	2	5	5	6	X	11	4 810	X
6052	がん具・娯楽用品小売業	7	7	-	115	71	44	-	-	115	71	44	-	-	X	-	X	X
6053	楽器小売業	3	2	1	19	4	12	2	1	19	4	12	2	1	X	-	X	X
606	写真機・写真材料小売業	-	-	-	-	-	-	-	-	-	-	-	-	-	-	-	-	-
607	時計・眼鏡・光学機械小売業	16	11	5	73	23	38	8	4	73	23	38	8	4	97 155	-	15 614	753
609	他に分類されない小売業	80	43	37	665	195	343	68	59	617	164	333	63	57	X	X	X	X
6091	たばこ・喫煙具専門小売業	9	1	8	19	2	3	6	8	19	2	3	6	8	18 505	49	3 454	203
6092	花・植木小売業	20	12	8	143	49	59	17	18	105	21	51	17	16	76 853	419	13 311	3 679
6093	建築材料小売業	4	2	2	29	20	7	2	-	29	20	7	2	-	190 110	-	25 056	610
6094	ジュエリー製品小売業	4	3	1	18	5	8	-	5	18	5	8	-	5	35 321	-	4 974	232
6095	ペット・ペット用品小売業	6	6	-	87	20	67	-	-	87	20	67	-	-	97 862	5 560	8 263	3 086
6096	骨とう品小売業	-	-	-	-	-	-	-	-	-	-	-	-	-	-	-	-	-
6097	中古品小売業※	3	-	3	5	-	-	2	3	5	-	-	2	3	960	-	400	91
6099	他に分類されないその他の小売業	34	19	15	364	99	199	41	25	354	96	197	36	25	X	X	X	X

第３表　市区町村別、従業者規模別及び産業分類（細分類）別の事業所数（法人・個人別）、就業者数（法人・個人男女別）、従業者数（法人・個人男女別）、年間商品販売額、その他の収入額、商品手持額、売場面積

【堺市北区】

産業分類		事業所数 計	事業所数 法人	事業所数 個人	就業者数（人） 計	就業者数（人） 法人 男	就業者数（人） 法人 女	就業者数（人） 個人 男	就業者数（人） 個人 女	従業者数（人） 計	従業者数（人） 法人 男	従業者数（人） 法人 女	従業者数（人） 個人 男	従業者数（人） 個人 女	年間商品販売額（万円）	その他の収入額（万円）	商品手持額（万円）	売場面積（㎡）
	総数	1 322	705	617	12 161	4 298	5 583	989	1 291	11 133	4 096	4 826	964	1 247	27 722 857	474 209	2 412 397	170 418
（従業者規模）	２人　以　下	452	90	362	773	83	105	293	292	675	75	52	274	274	942 756	17 362	95 111	13 612
	３～　４人	307	152	155	1 109	291	291	261	266	1 062	274	271	257	260	1 688 732	31 479	160 435	15 337
	５～　９人	298	232	66	1 997	676	861	178	282	1 917	656	823	176	262	4 822 518	45 760	402 832	31 549
	１０～　１９人	167	143	24	2 344	1 101	891	164	188	2 276	1 065	859	164	188	6 911 239	131 523	795 075	17 035
	２０～　２９人	45	38	7	1 069	455	455	53	106	1 066	453	454	53	106	3 060 529	40 706	165 877	15 068
	３０～　４９人	27	25	2	1 034	504	444	39	47	996	501	409	39	47	2 856 841	186 425	215 422	12 551
	５０～　９９人	16	16	-	1 115	522	593	-	-	1 085	515	570	-	-	3 699 802	16 198	333 897	11 172
	１００人　以　上	10	9	1	2 720	666	1 943	1	110	2 056	557	1 388	1	110	3 740 440	4 756	243 748	54 094
	卸売業計	264	191	73	2 320	1 396	700	130	94	2 241	1 360	667	123	91	11 937 708	51 124	867 433	-
49	各種商品卸売業	2	1	1	8	5	1	1	1	8	5	1	1	1	X	-	X	-
4911	各種商品卸売業※	-	-	-	-	-	-	-	-	-	-	-	-	-	-	-	-	-
4919	その他の各種商品	2	1	1	8	5	1	1	1	8	5	1	1	1	X	-	X	-
50	繊維・衣服等卸売業	20	17	3	258	117	135	4	2	238	111	122	4	1	819 222	-	88 270	-
501	繊維品卸売業※	-	-	-	-	-	-	-	-	-	-	-	-	-	-	-	-	-
5011	生糸・繭卸売業	-	-	-	-	-	-	-	-	-	-	-	-	-	-	-	-	-
5012	繊維原料卸売業※	-	-	-	-	-	-	-	-	-	-	-	-	-	-	-	-	-
5013	糸卸売業	-	-	-	-	-	-	-	-	-	-	-	-	-	-	-	-	-
5014	織物卸売業※	-	-	-	-	-	-	-	-	-	-	-	-	-	-	-	-	-
502	衣服・身の回り品卸売業	20	17	3	258	117	135	4	2	238	111	122	4	1	819 222	-	88 270	-
5021	男子服卸売業	1	-	1	4	-	-	2	2	3	-	-	2	1	X	-	X	-
5022	婦人・子供服卸売業	4	3	1	69	24	44	1	-	68	24	43	1	-	183 772	-	14 440	-
5023	下着類卸売業	2	2	-	10	2	8	-	-	10	2	8	-	-	X	-	X	-
5024	寝具類卸売業	1	1	-	8	5	3	-	-	8	5	3	-	-	X	-	X	-
5025	靴卸売業	-	-	-	-	-	-	-	-	-	-	-	-	-	-	-	-	-
5026	履物卸売業（靴を除く）	-	-	-	-	-	-	-	-	-	-	-	-	-	-	-	-	-
5027	かばん・袋物卸売業	1	1	-	3	3	-	-	-	3	3	-	-	-	X	-	X	-
5029	その他の衣服・身の回り品卸売業	11	10	1	164	83	80	1	-	146	77	68	1	-	533 450	-	65 300	-
51	飲食料品卸売業	64	42	22	667	422	171	43	31	643	418	151	43	31	3 991 833	3 190	72 774	-
511	農畜産物・水産物卸売業	25	12	13	295	197	47	29	22	295	197	47	29	22	2 149 153	1 090	30 014	-
5111	米麦卸売業	5	4	1	78	53	21	2	2	78	53	21	2	2	431 422	-	24 680	-
5112	雑穀・豆類卸売業	-	-	-	-	-	-	-	-	-	-	-	-	-	-	-	-	-
5113	野菜卸売業	7	3	4	115	94	6	7	8	115	94	6	7	8	1 428 970	-	1 547	-
5114	果実卸売業	2	1	1	11	4	4	2	1	11	4	4	2	1	X	-	X	-
5115	食肉卸売業	5	2	3	28	6	5	11	6	28	6	5	11	6	63 811	-	600	-
5116	生鮮魚介卸売業	3	1	2	55	37	10	5	3	55	37	10	5	3	147 173	725	1 735	-
5119	その他の農畜産物・水産物卸売業	3	1	2	8	3	1	2	2	8	3	1	2	2	X	365	X	-
512	食料・飲料卸売業	39	30	9	372	225	124	14	9	348	221	104	14	9	1 842 680	2 100	42 760	-
5121	砂糖卸売業	1	1	-	5	5	-	-	-	5	5	-	-	-	X	X	X	-
5122	味そ・しょう油卸売業	-	-	-	-	-	-	-	-	-	-	-	-	-	-	-	-	-
5123	酒類卸売業	1	1	-	10	10	-	-	-	9	9	-	-	-	X	-	X	-
5124	乾物卸売業	4	1	3	8	-	1	3	4	8	-	1	3	4	X	X	1 100	-
5125	缶詰・瓶詰食品卸売業※	2	2	-	7	5	2	-	-	6	4	2	-	-	X	-	X	-
5126	菓子・パン類卸売業	6	5	1	46	32	11	2	1	44	30	11	2	1	90 420	-	4 556	-
5127	飲料卸売業（別掲を除く）	5	5	-	123	60	63	-	-	103	60	43	-	-	X	-	X	-
5128	茶類卸売業	1	-	1	2	-	-	2	-	2	-	-	2	-	X	X	X	-
5129	その他の食料・飲料卸売業	19	15	4	171	113	47	7	4	171	113	47	7	4	1 243 026	-	14 443	-
52	建築材料，鉱物材料等卸売業※	60	48	12	591	365	179	32	15	577	351	181	30	15	3 061 532	36 380	562 782	-
521	建築材料卸売業	33	29	4	264	174	75	12	3	259	171	75	10	3	882 325	X	20 908	-
5211	木材・竹材卸売業	10	9	1	55	38	14	2	1	54	37	14	2	1	131 179	20 600	8 766	-
5212	セメント卸売業	2	1	1	11	4	4	2	1	11	4	4	2	1	X	-	X	-
5213	板ガラス卸売業	-	-	-	-	-	-	-	-	-	-	-	-	-	-	-	-	-
5219	その他の建築材料卸売業	21	19	2	198	132	57	8	1	194	130	57	6	1	X	X	X	-
522	化学製品卸売業	12	9	3	80	39	28	7	6	84	39	32	7	6	320 053	8 282	21 932	-
5221	塗料卸売業	4	2	2	19	6	3	6	4	19	6	3	6	4	53 520	1 000	5 832	-
5222	染料・顔料卸売業	-	-	-	-	-	-	-	-	-	-	-	-	-	-	-	-	-
5223	油脂・ろう卸売業	-	-	-	-	-	-	-	-	-	-	-	-	-	-	-	-	-
5229	その他の化学製品卸売業	8	7	1	61	33	25	1	2	65	33	29	1	2	266 533	7 282	16 100	-
523	鉱物・金属材料卸売業	8	5	3	204	131	66	4	3	191	120	64	4	3	1 484 313	X	502 603	-
5231	石油卸売業	2	1	1	28	21	3	2	2	15	10	1	2	2	X	X	X	-
5232	鉱物卸売業※	-	-	-	-	-	-	-	-	-	-	-	-	-	-	-	-	-
5233	鉄鋼卸売業	3	2	1	150	92	56	1	1	150	92	56	1	1	956 966	-	47 811	-
5234	非鉄金属卸売業	3	2	1	26	18	7	1	-	26	18	7	1	-	X	120	X	-
524	再生資源卸売業	7	5	2	43	21	10	9	3	43	21	10	9	3	374 841	-	17 339	-
5241	空瓶・空缶等空容器卸売業	-	-	-	-	-	-	-	-	-	-	-	-	-	-	-	-	-
5242	鉄スクラップ卸売業	-	-	-	-	-	-	-	-	-	-	-	-	-	-	-	-	-
5243	非鉄金属スクラップ卸売業	4	2	2	36	15	9	9	3	36	15	9	9	3	352 849	-	X	-
5244	古紙卸売業	1	1	-	1	1	-	-	-	1	1	-	-	-	X	-	X	-
5249	その他の再生資源卸売業	2	2	-	6	5	1	-	-	6	5	1	-	-	X	-	-	-
53	機械器具卸売業	50	41	9	413	284	94	23	12	406	279	94	21	12	2 342 983	10 223	96 933	-
531	一般機械器具卸売業	16	14	2	170	114	45	7	4	168	112	45	7	4	763 998	638	18 855	-
5311	農業用機械器具卸売業	-	-	-	-	-	-	-	-	-	-	-	-	-	-	-	-	-
5312	建設機械・鉱山機械卸売業	1	1	-	4	3	1	-	-	4	3	1	-	-	X	-	X	-
5313	金属加工機械卸売業	-	-	-	-	-	-	-	-	-	-	-	-	-	-	-	-	-
5314	事務用機械器具卸売業	1	1	-	13	12	1	-	-	13	12	1	-	-	X	-	X	-
5319	その他の一般機械器具卸売業	14	12	2	153	99	43	7	4	151	97	43	7	4	X	638	X	-
532	自動車卸売業	15	12	3	73	48	14	10	1	71	48	14	8	1	979 689	9 585	46 553	-
5321	自動車卸売業※	8	8	-	45	37	8	-	-	45	37	8	-	-	904 221	9 503	31 912	-
5322	自動車部分品・附属品卸売業※	5	3	2	14	6	4	4	-	12	6	4	2	-	X	82	X	-
5323	自動車中古部品卸売業	2	1	1	14	5	2	6	1	14	5	2	6	1	X	-	X	-
533	電気機械器具卸売業	8	7	1	71	54	14	2	1	70	53	14	2	1	248 454	-	14 619	-
5331	家庭用電気機械器具卸売業	3	3	-	25	20	5	-	-	25	20	5	-	-	190 880	-	10 719	-
5332	電気機械器具卸売業※	5	4	1	46	34	9	2	1	45	33	9	2	1	57 574	-	3 900	-
539	その他の機械器具卸売業	11	8	3	99	68	21	4	6	97	66	21	4	6	350 842	-	16 906	-
5391	輸送用機械器具卸売業※	3	2	1	35	21	13	1	-	33	19	13	1	-	X	-	X	-
5392	精密機械器具卸売業	4	4	-	33	29	4	-	-	33	29	4	-	-	145 281	-	3 266	-
5393	医療用機械器具卸売業※	4	2	2	31	18	4	3	6	31	18	4	3	6	X	-	X	-
54	その他の卸売業	68	42	26	383	203	120	27	33	369	196	118	24	31	X	1 331	X	-
541	家具・建具・じゅう器等卸売業	16	11	5	108	52	38	7	11	104	50	38	7	9	631 055	-	8 659	-
5411	家具・建具卸売業	6	3	3	37	15	16	5	1	37	15	16	5	1	295 722	-	4 433	-
5412	荒物卸売業	1	1	-	4	3	1	-	-	4	3	1	-	-	X	-	X	-
5413	畳卸売業	2	2	-	6	5	1	-	-	6	5	1	-	-	X	-	X	-
5414	室内装飾繊維品卸売業	4	3	1	32	16	13	2	1	32	16	13	2	1	192 046	-	2 732	-
5415	陶磁器・ガラス器卸売業	-	-	-	-	-	-	-	-	-	-	-	-	-	-	-	-	-
5419	その他のじゅう器卸売業	3	2	1	29	13	7	-	9	25	11	7	-	7	125 886	-	160	-

【堺市北区】

産業分類	事業所数 計	事業所数 法人	事業所数 個人	就業者数（人） 計	就業者数（人） 法人 男	就業者数（人） 法人 女	就業者数（人） 個人 男	就業者数（人） 個人 女	従業者数（人） 計	従業者数（人） 法人 男	従業者数（人） 法人 女	従業者数（人） 個人 男	従業者数（人） 個人 女	年間商品販売額（万円）	その他の収入額（万円）	商品手持額（万円）	売場面積（㎡）
542 医薬品・化粧品等卸売業	18	9	9	93	56	19	3	15	93	56	19	3	15	318 381	1 081	13 612	-
5421 医薬品卸売業	2	1	1	21	13	4	-	4	21	13	4	-	4	X	-	X	-
5422 医療用品卸売業	1	1	-	6	4	2	-	-	6	4	2	-	-	X	-	X	-
5423 化粧品卸売業	14	6	8	56	29	13	3	11	56	29	13	3	11	139 614	1 081	8 010	-
5424 合成洗剤卸売業	1	1	-	10	10	-	-	-	10	10	-	-	-	X	-	X	-
549 他に分類されない卸売業	34	22	12	182	95	63	17	7	172	90	61	14	7	X	250	X	-
5491 紙・紙製品卸売業	3	2	1	19	12	5	1	1	19	12	5	1	1	64 150	-	3 100	-
5492 金物卸売業	3	1	2	6	1	-	3	2	6	1	-	3	2	9 500	-	1 290	-
5493 肥料・飼料卸売業	-	-	-	-	-	-	-	-	-	-	-	-	-	-	-	-	-
5494 スポーツ用品・娯楽用品等卸売業※	5	4	1	47	30	16	1	-	47	30	16	1	-	315 400	-	1 443	-
5495 たばこ卸売業	-	-	-	-	-	-	-	-	-	-	-	-	-	-	-	-	-
5496 ジュエリー製品卸売業	-	-	-	-	-	-	-	-	-	-	-	-	-	-	-	-	-
5497 代理商、仲立業	-	-	-	-	-	-	-	-	-	-	-	-	-	-	-	-	-
5499 他に分類されないその他の卸売業	23	15	8	110	52	42	12	4	100	47	40	9	4	X	250	X	-
小売業計	1 058	514	544	9 841	2 902	4 883	859	1 197	8 892	2 736	4 159	841	1 156	15 785 149	423 085	1 544 964	170 418
55 各種商品小売業	6	5	1	1 950	400	1 549	-	1	1 286	291	994	-	1	2 545 835	4 353	212 281	46 621
551 百貨店，総合スーパー	4	4	-	1 947	398	1 549	-	-	1 283	289	994	-	-	X	X	X	X
559 その他の各種商品小売業※	2	1	1	3	2	-	-	1	3	2	-	-	1	X	X	X	X
56 織物・衣服・身の回り品小売業	195	119	76	1 114	219	661	51	183	1 009	212	568	49	180	1 262 695	949	212 261	24 205
561 呉服・服地・寝具小売業	8	6	2	66	11	52	2	1	32	11	18	2	1	26 402	26	4 275	870
5611 呉服・服地小売業	5	4	1	57	6	49	1	1	23	6	15	1	1	23 004	26	4 084	750
5612 寝具小売業	3	2	1	9	5	3	1	-	9	5	3	1	-	3 398	-	191	120
562 男子服小売業	33	25	8	227	117	97	8	5	223	115	95	8	5	373 342	301	63 513	6 348
563 婦人・子供服小売業	109	59	50	510	60	314	31	105	482	59	291	29	103	623 942	507	87 279	10 869
5631 婦人服小売業	99	55	44	450	54	291	28	77	423	54	268	26	75	555 686	507	79 277	9 618
5632 子供服小売業	10	4	6	60	6	23	3	28	59	5	23	3	28	68 256	-	8 002	1 251
564 靴・履物小売業	11	6	5	57	7	24	4	22	57	7	24	4	22	90 058	-	17 775	1 707
5641 靴小売業	11	6	5	57	7	24	4	22	57	7	24	4	22	90 058	-	17 775	1 707
5642 履物小売業（靴を除く）	-	-	-	-	-	-	-	-	-	-	-	-	-	-	-	-	-
569 その他の織物・衣服等小売業※	34	23	11	254	24	174	6	50	215	20	140	6	49	148 951	115	39 419	4 411
5691 かばん・袋物小売業	8	5	3	33	8	17	4	4	33	8	17	4	4	32 757	-	18 393	745
5692 洋品雑貨・小間物小売業	15	10	5	157	5	113	2	37	123	5	79	2	37	67 265	115	15 277	2 612
5699 他に分類されない織物等小売業※	11	8	3	64	11	44	-	9	59	7	44	-	8	48 929	-	5 749	1 054
57 飲食料品小売業	323	109	214	2 947	700	1 297	425	525	2 863	690	1 263	408	502	3 706 828	19 046	103 225	30 844
571 各種食料品小売業	17	13	4	781	217	540	7	17	776	213	539	7	17	1 218 018	496	33 477	12 361
572 酒小売業	44	11	33	165	40	39	49	37	163	40	39	48	36	414 223	2 128	21 647	2 498
573 食肉小売業	13	2	11	48	1	3	24	20	48	1	3	24	20	61 535	-	1 024	672
5731 食肉小売業（卵,鳥肉を除く）	10	1	9	34	1	-	21	12	34	1	-	21	12	52 235	-	978	605
5732 卵・鳥肉小売業	3	1	2	14	-	3	3	8	14	-	3	3	8	9 300	-	46	67
574 鮮魚小売業	10	6	4	194	100	79	7	8	192	100	79	6	7	232 848	-	1 134	1 598
575 野菜・果実小売業	15	3	12	68	13	7	13	35	65	12	7	13	33	58 625	-	819	635
5751 野菜小売業	10	2	8	42	7	7	9	19	39	6	7	9	17	41 777	-	510	420
5752 果実小売業	5	1	4	26	6	-	4	16	26	6	-	4	16	16 848	-	309	215
576 菓子・パン小売業	59	23	36	314	32	176	31	75	283	29	151	30	73	178 525	X	4 986	2 261
5761 菓子小売業（製造小売）	18	7	11	81	13	33	10	25	81	13	33	10	25	34 523	284	1 106	700
5762 菓子小売業（製造小売でないもの）	24	11	13	126	11	87	5	23	121	11	85	4	21	108 248	7 406	3 462	1 182
5763 パン小売業（製造小売）	13	2	11	95	8	45	16	26	77	5	30	16	26	24 797	-	397	289
5764 パン小売業（製造小売でないもの）	4	3	1	12	-	11	-	1	4	-	3	-	1	10 957	X	21	90
577 米穀類小売業	26	3	23	73	9	4	27	33	73	9	4	27	33	43 511	1 000	4 012	1 065
579 その他の飲食料品小売業	139	48	91	1 304	288	449	267	300	1 263	286	441	253	283	1 499 543	X	36 126	9 754
5791 コンビニエンス・ストア※	39	14	25	595	122	108	168	197	569	121	108	156	184	625 280	6 035	17 947	4 452
5792 牛乳小売業	16	3	13	44	-	15	19	10	38	-	9	19	10	22 751	683	321	-
5793 飲料小売業（別掲を除く）	14	5	9	137	54	58	8	17	137	54	58	8	17	370 504	X	5 807	306
5794 茶類小売業	5	1	4	12	-	1	4	7	12	-	1	4	7	X	-	X	X
5795 料理品小売業	33	12	21	260	62	108	48	42	251	61	106	46	38	94 211	-	1 774	1 334
5796 豆腐・かまぼこ等加工食品小売業	8	1	7	19	-	2	8	9	19	-	2	8	9	10 543	-	426	192
5797 乾物小売業	3	2	1	18	6	8	1	3	18	6	8	1	3	X	-	X	X
5799 他に分類されない飲食料品小売業	21	10	11	219	44	149	11	15	219	44	149	11	15	348 739	126	8 225	3 241
58 自動車・自転車小売業	89	51	38	632	436	107	67	22	625	433	107	65	20	2 474 694	301 958	142 537	6 005
581 自動車小売業	70	48	22	583	425	106	44	8	580	422	106	44	8	2 440 206	299 009	139 881	3 954
5811 自動車（新車）小売業	22	19	3	326	255	60	9	2	320	252	57	9	2	1 500 601	257 913	67 897	-
5812 中古自動車小売業	24	18	6	121	86	22	12	1	125	87	25	12	1	660 535	30 743	40 024	-
5813 自動車部分品・附属品小売業	12	10	2	108	80	24	4	-	107	79	24	4	-	245 442	5 819	26 032	2 564
5814 二輪自動車小売業※	12	1	11	28	4	-	19	5	28	4	-	19	5	33 628	4 534	5 928	1 390
582 自転車小売業	19	3	16	49	11	1	23	14	45	11	1	21	12	34 488	2 949	2 656	2 051
59 家具・じゅう器等小売業※	83	43	40	602	304	206	58	34	595	297	206	58	34	1 894 235	26 724	431 578	19 907
591 家具・建具等小売業※	31	14	17	190	73	75	29	13	189	72	75	29	13	370 227	453	67 002	4 715
5911 家具小売業	11	9	2	116	52	60	4	-	116	52	60	4	-	269 551	453	54 014	4 083
5912 建具小売業	8	1	7	22	4	1	11	6	22	4	1	11	6	35 458	-	1 246	-
5913 畳小売業	6	1	5	16	4	1	9	2	15	3	1	9	2	6 260	-	745	-
5914 宗教用具小売業	6	3	3	36	13	13	5	5	36	13	13	5	5	58 958	-	10 997	632
592 機械器具小売業	38	23	15	315	193	86	24	12	309	187	86	24	12	1 319 313	26 247	296 735	9 280
5921 電気機械器具小売業	28	13	15	198	104	58	24	12	195	101	58	24	12	925 592	1 647	102 291	8 830
5922 電気事務機械器具小売業	2	2	-	9	6	3	-	-	9	6	3	-	-	X	-	X	X
5929 その他の機械器具小売業	8	8	-	108	83	25	-	-	105	80	25	-	-	X	24 600	X	X
599 その他のじゅう器小売業	14	6	8	97	38	45	5	9	97	38	45	5	9	204 695	24	67 841	5 912
5991 金物小売業	11	4	7	67	36	18	5	8	67	36	18	5	8	164 171	24	58 504	2 252
5992 荒物小売業	2	1	1	25	2	22	-	1	25	2	22	-	1	X	-	X	X
5993 陶磁器・ガラス器小売業	-	-	-	-	-	-	-	-	-	-	-	-	-	-	-	-	-
5999 他に分類されないじゅう器小売業	1	1	-	5	-	5	-	-	5	-	5	-	-	X	-	X	X
60 その他の小売業	362	187	175	2 596	843	1 063	258	432	2 514	813	1 021	261	419	3 900 862	70 055	443 082	42 836
601 医薬品・化粧品小売業	75	50	25	601	135	376	25	65	588	133	365	25	65	1 030 915	3 902	107 764	9 052
6011 医薬品小売業※	20	11	9	136	36	71	10	19	129	35	65	10	19	252 672	302	40 490	2 929
6012 調剤薬局	39	29	10	308	62	204	12	30	302	61	199	12	30	478 515	3 600	36 050	2 323
6013 化粧品小売業	16	10	6	157	37	101	3	16	157	37	101	3	16	299 728	-	31 224	3 800
602 農耕用品小売業	2	1	1	12	1	7	1	3	11	1	6	1	3	X	-	X	X
6021 農業用機械器具小売業	-	-	-	-	-	-	-	-	-	-	-	-	-	-	-	-	-
6022 苗・種子小売業	2	1	1	12	1	7	1	3	11	1	6	1	3	X	-	X	X
6023 肥料・飼料小売業	-	-	-	-	-	-	-	-	-	-	-	-	-	-	-	-	-
603 燃料小売業	23	19	4	180	141	28	8	3	174	135	28	8	3	670 385	23 414	37 062	75
6031 ガソリンスタンド	20	19	1	174	141	28	5	-	168	135	28	5	-	666 244	23 414	36 942	-
6032 燃料小売業※	3	-	3	6	-	-	3	3	6	-	-	3	3	4 141	-	120	75
604 書籍・文房具小売業	55	30	25	755	179	234	108	234	715	168	212	108	227	490 424	39 355	67 549	4 858
6041 書籍・雑誌小売業	26	17	9	186	54	88	16	28	164	53	74	16	21	256 073	330	58 065	4 172
6042 新聞小売業	15	7	8	496	104	109	84	199	496	104	109	84	199	146 587	39 025	23	-
6043 紙・文房具小売業	14	6	8	73	21	37	8	7	55	11	29	8	7	87 764	-	9 461	686

【堺市北区】

産業分類		事業所数 計	事業所数 法人	事業所数 個人	就業者数（人） 計	就業者数（人） 法人 男	就業者数（人） 法人 女	就業者数（人） 個人 男	就業者数（人） 個人 女	従業者数（人） 計	従業者数（人） 法人 男	従業者数（人） 法人 女	従業者数（人） 個人 男	従業者数（人） 個人 女	年間商品販売額（万円）	その他の収入額（万円）	商品手持額（万円）	売場面積（㎡）
605	スポーツ用品・がん具等小売業※	33	17	16	253	135	87	19	12	253	135	87	19	12	429 120	23	59 036	6 768
6051	スポーツ用品小売業	16	7	9	80	34	30	11	5	80	34	30	11	5	132 160	23	28 915	3 026
6052	がん具・娯楽用品小売業	14	8	6	164	99	52	7	6	164	99	52	7	6	286 884	-	28 622	3 397
6053	楽器小売業	3	2	1	9	2	5	1	1	9	2	5	1	1	10 076	-	1 499	345
606	写真機・写真材料小売業	3	3	-	29	11	18	-	-	29	11	18	-	-	34 780	-	3 573	392
607	時計・眼鏡・光学機械小売業	25	16	9	97	40	43	9	5	97	40	43	9	5	130 295	740	31 886	1 931
609	他に分類されない小売業	146	51	95	669	201	270	88	110	647	190	262	91	104	X	2 621	X	X
6091	たばこ・喫煙具専門小売業	35	-	35	53	-	-	16	37	50	-	-	16	34	43 949	202	3 337	558
6092	花・植木小売業	26	6	20	103	29	22	21	31	101	29	22	22	28	83 611	-	4 078	2 512
6093	建築材料小売業	9	2	7	29	9	4	12	4	29	9	4	12	4	48 778	-	3 762	1 758
6094	ジュエリー製品小売業	7	6	1	29	4	22	3	-	29	4	22	3	-	75 895	-	31 031	446
6095	ペット・ペット用品小売業	8	2	6	27	3	4	10	10	30	3	4	13	10	18 612	-	4 121	X
6096	骨とう品小売業	1	1	-	1	1	-	-	-	1	1	-	-	-	X	-	X	-
6097	中古品小売業※	9	5	4	52	31	4	7	10	44	23	4	7	10	48 175	591	10 081	4 203
6099	他に分類されないその他の小売業	51	29	22	375	124	214	19	18	363	121	206	18	18	790 223	1 828	77 502	9 330

第３表　市区町村別、従業者規模別及び産業分類（細分類）別の事業所数（法人・個人別）、就業者数（法人・個人男女別）、従業者数（法人・個人男女別）、年間商品販売額、その他の収入額、商品手持額、売場面積

【堺市美原区】

産業分類		事業所数 計	事業所数 法人	事業所数 個人	就業者数（人） 計	就業者数（人） 法人 男	就業者数（人） 法人 女	就業者数（人） 個人 男	就業者数（人） 個人 女	従業者数（人） 計	従業者数（人） 法人 男	従業者数（人） 法人 女	従業者数（人） 個人 男	従業者数（人） 個人 女	年間商品販売額（万円）	その他の収入額（万円）	商品手持額（万円）	売場面積（㎡）
	総数	315	162	153	3 771	1 940	1 264	298	269	3 521	1 814	1 154	289	264	15 529 834	198 865	1 202 768	35 659
（従業者規模）	２人　以　下	108	18	90	177	22	11	71	73	173	20	10	71	72	303 573	1 138	33 367	3 586
	３～　４人	67	30	37	244	77	36	77	54	226	68	36	72	50	511 984	7 189	50 558	3 785
	５～　９人	60	48	12	401	220	101	32	48	387	213	98	28	48	2 189 075	14 304	124 269	4 265
	１０～　１９人	49	36	13	703	350	163	111	79	697	344	163	111	79	2 837 592	49 912	142 486	3 837
	２０～　２９人	13	12	1	394	221	151	7	15	308	173	113	7	15	1 150 051	225	88 072	3 530
	３０～　４９人	6	6	-	243	193	50	-	-	232	185	47	-	-	2 444 660	36 000	181 096	465
	５０～　９９人	9	9	-	590	328	262	-	-	586	326	260	-	-	1 721 606	88 626	145 019	13 006
	１００人　以　上	3	3	-	1 019	529	490	-	-	912	485	427	-	-	4 371 293	1 471	437 901	3 185
	卸売業計	104	79	25	2 051	1 296	647	78	30	1 824	1 180	540	74	30	12 274 331	107 234	919 614	-
49	各種商品卸売業	-	-	-	-	-	-	-	-	-	-	-	-	-	-	-	-	-
4911	各種商品卸売業※	-	-	-	-	-	-	-	-	-	-	-	-	-	-	-	-	-
4919	その他の各種商品	-	-	-	-	-	-	-	-	-	-	-	-	-	-	-	-	-
50	繊維・衣服等卸売業	2	2	-	7	4	3	-	-	7	4	3	-	-	X	-	X	-
501	繊維品卸売業※	-	-	-	-	-	-	-	-	-	-	-	-	-	-	-	-	-
5011	生糸・繭卸売業	-	-	-	-	-	-	-	-	-	-	-	-	-	-	-	-	-
5012	繊維原料卸売業※	-	-	-	-	-	-	-	-	-	-	-	-	-	-	-	-	-
5013	糸卸売業	-	-	-	-	-	-	-	-	-	-	-	-	-	-	-	-	-
5014	織物卸売業※	-	-	-	-	-	-	-	-	-	-	-	-	-	-	-	-	-
502	衣服・身の回り品卸売業	2	2	-	7	4	3	-	-	7	4	3	-	-	X	-	X	-
5021	男子服卸売業	-	-	-	-	-	-	-	-	-	-	-	-	-	-	-	-	-
5022	婦人・子供服卸売業	1	1	-	3	3	-	-	-	3	3	-	-	-	X	-	X	-
5023	下着類卸売業	-	-	-	-	-	-	-	-	-	-	-	-	-	-	-	-	-
5024	寝具類卸売業	-	-	-	-	-	-	-	-	-	-	-	-	-	-	-	-	-
5025	靴卸売業	-	-	-	-	-	-	-	-	-	-	-	-	-	-	-	-	-
5026	履物卸売業（靴を除く）	-	-	-	-	-	-	-	-	-	-	-	-	-	-	-	-	-
5027	かばん・袋物卸売業	1	1	-	4	1	3	-	-	4	1	3	-	-	X	-	X	-
5029	その他の衣服・身の回り品卸売業	-	-	-	-	-	-	-	-	-	-	-	-	-	-	-	-	-
51	飲食料品卸売業	9	7	2	198	113	65	16	4	158	104	34	16	4	1 287 111	69 201	43 414	-
511	農畜産物・水産物卸売業	5	3	2	90	34	36	16	4	54	28	6	16	4	626 751	11	19 239	-
5111	米麦卸売業	2	2	-	9	6	3	-	-	9	6	3	-	-	X	X	X	-
5112	雑穀・豆類卸売業	-	-	-	-	-	-	-	-	-	-	-	-	-	-	-	-	-
5113	野菜卸売業	1	-	1	4	-	-	3	1	4	-	-	3	1	X	-	X	-
5114	果実卸売業	-	-	-	-	-	-	-	-	-	-	-	-	-	-	-	-	-
5115	食肉卸売業	1	-	1	16	-	-	13	3	16	-	-	13	3	X	-	X	-
5116	生鮮魚介卸売業	-	-	-	-	-	-	-	-	-	-	-	-	-	-	-	-	-
5119	その他の農畜産物・水産物卸売業	1	1	-	61	28	33	-	-	25	22	3	-	-	X	X	-	-
512	食料・飲料卸売業	4	4	-	108	79	29	-	-	104	76	28	-	-	660 360	69 190	24 175	-
5121	砂糖卸売業	-	-	-	-	-	-	-	-	-	-	-	-	-	-	-	-	-
5122	味そ・しょう油卸売業	-	-	-	-	-	-	-	-	-	-	-	-	-	-	-	-	-
5123	酒類卸売業	1	1	-	10	3	7	-	-	10	3	7	-	-	X	-	X	-
5124	乾物卸売業	1	1	-	10	8	2	-	-	6	5	1	-	-	X	X	-	-
5125	缶詰・瓶詰食品卸売業※	-	-	-	-	-	-	-	-	-	-	-	-	-	-	-	-	-
5126	菓子・パン類卸売業	-	-	-	-	-	-	-	-	-	-	-	-	-	-	-	-	-
5127	飲料卸売業（別掲を除く）	-	-	-	-	-	-	-	-	-	-	-	-	-	-	-	-	-
5128	茶類卸売業	1	1	-	6	5	1	-	-	6	5	1	-	-	X	X	X	-
5129	その他の食料・飲料卸売業	1	1	-	82	63	19	-	-	82	63	19	-	-	X	X	X	-
52	建築材料，鉱物材料等卸売業※	49	39	10	544	383	129	22	10	481	330	121	20	10	4 313 565	20	274 475	-
521	建築材料卸売業	35	29	6	354	252	80	14	8	303	208	75	12	8	2 242 061	-	102 049	-
5211	木材・竹材卸売業	18	17	1	227	178	46	1	2	178	134	41	1	2	1 411 599	-	78 104	-
5212	セメント卸売業	-	-	-	-	-	-	-	-	-	-	-	-	-	-	-	-	-
5213	板ガラス卸売業	1	-	1	2	-	-	1	1	2	-	-	1	1	X	-	X	-
5219	その他の建築材料卸売業	16	12	4	125	74	34	12	5	123	74	34	10	5	X	-	X	-
522	化学製品卸売業	4	3	1	32	13	17	2	-	32	13	17	2	-	103 716	-	5 946	-
5221	塗料卸売業	2	2	-	12	10	2	-	-	12	10	2	-	-	X	-	X	-
5222	染料・顔料卸売業	-	-	-	-	-	-	-	-	-	-	-	-	-	-	-	-	-
5223	油脂・ろう卸売業	-	-	-	-	-	-	-	-	-	-	-	-	-	-	-	-	-
5229	その他の化学製品卸売業	2	1	1	20	3	15	2	-	20	3	15	2	-	X	-	X	-
523	鉱物・金属材料卸売業	5	4	1	21	12	5	3	1	19	10	5	3	1	157 768	-	6 612	-
5231	石油卸売業	-	-	-	-	-	-	-	-	-	-	-	-	-	-	-	-	-
5232	鉱物卸売業※	-	-	-	-	-	-	-	-	-	-	-	-	-	-	-	-	-
5233	鉄鋼卸売業	4	3	1	19	11	4	3	1	17	9	4	3	1	X	-	X	-
5234	非鉄金属卸売業	1	1	-	2	1	1	-	-	2	1	1	-	-	X	-	X	-
524	再生資源卸売業	5	3	2	137	106	27	3	1	127	99	24	3	1	1 810 020	20	159 868	-
5241	空瓶・空缶等空容器卸売業	-	-	-	-	-	-	-	-	-	-	-	-	-	-	-	-	-
5242	鉄スクラップ卸売業	2	1	1	75	58	14	2	1	75	58	14	2	1	X	-	X	-
5243	非鉄金属スクラップ卸売業	2	1	1	57	43	13	1	-	47	36	10	1	-	X	X	X	-
5244	古紙卸売業	-	-	-	-	-	-	-	-	-	-	-	-	-	-	-	-	-
5249	その他の再生資源卸売業	1	1	-	5	5	-	-	-	5	5	-	-	-	X	X	-	-
53	機械器具卸売業	19	13	6	220	139	57	16	8	209	132	55	14	8	1 184 022	1 941	79 417	-
531	一般機械器具卸売業	5	4	1	59	44	11	3	1	54	39	11	3	1	533 871	100	25 301	-
5311	農業用機械器具卸売業	-	-	-	-	-	-	-	-	-	-	-	-	-	-	-	-	-
5312	建設機械・鉱山機械卸売業	1	1	-	2	1	1	-	-	2	1	1	-	-	X	-	X	-
5313	金属加工機械卸売業	-	-	-	-	-	-	-	-	-	-	-	-	-	-	-	-	-
5314	事務用機械器具卸売業	-	-	-	-	-	-	-	-	-	-	-	-	-	-	-	-	-
5319	その他の一般機械器具卸売業	4	3	1	57	43	10	3	1	52	38	10	3	1	X	100	X	-
532	自動車卸売業	5	2	3	27	9	1	11	6	25	9	1	9	6	52 273	1 841	9 493	-
5321	自動車卸売業※	3	-	3	17	-	-	11	6	15	-	-	9	6	X	1 841	X	-
5322	自動車部分品・附属品卸売業※	2	2	-	10	9	1	-	-	10	9	1	-	-	X	-	X	-
5323	自動車中古部品卸売業	-	-	-	-	-	-	-	-	-	-	-	-	-	-	-	-	-
533	電気機械器具卸売業	4	4	-	25	18	7	-	-	25	18	7	-	-	204 695	-	4 626	-
5331	家庭用電気機械器具卸売業	1	1	-	5	4	1	-	-	5	4	1	-	-	X	-	X	-
5332	電気機械器具卸売業※	3	3	-	20	14	6	-	-	20	14	6	-	-	X	-	X	-
539	その他の機械器具卸売業	5	3	2	109	68	38	2	1	105	66	36	2	1	393 183	-	39 997	-
5391	輸送用機械器具卸売業※	3	3	-	106	68	38	-	-	102	66	36	-	-	X	-	X	-
5392	精密機械器具卸売業	2	-	2	3	-	-	2	1	3	-	-	2	1	X	-	X	-
5393	医療用機械器具卸売業※	-	-	-	-	-	-	-	-	-	-	-	-	-	-	-	-	-
54	その他の卸売業	25	18	7	1 082	657	393	24	8	969	610	327	24	8	X	36 072	X	-
541	家具・建具・じゅう器等卸売業	7	3	4	59	24	19	12	4	59	24	19	12	4	177 396	72	13 333	-
5411	家具・建具卸売業	5	2	3	27	11	4	9	3	27	11	4	9	3	X	72	X	-
5412	荒物卸売業	-	-	-	-	-	-	-	-	-	-	-	-	-	-	-	-	-
5413	畳卸売業	1	-	1	4	-	-	3	1	4	-	-	3	1	X	-	-	-
5414	室内装飾繊維品卸売業	-	-	-	-	-	-	-	-	-	-	-	-	-	-	-	-	-
5415	陶磁器・ガラス器卸売業	-	-	-	-	-	-	-	-	-	-	-	-	-	-	-	-	-
5419	その他のじゅう器卸売業	1	1	-	28	13	15	-	-	28	13	15	-	-	X	-	X	-

【堺市美原区】

産業分類	事業所数 計	事業所数 法人	事業所数 個人	就業者数（人） 計	就業者数（人） 法人 男	就業者数（人） 法人 女	就業者数（人） 個人 男	就業者数（人） 個人 女	従業者数（人） 計	従業者数（人） 法人 男	従業者数（人） 法人 女	従業者数（人） 個人 男	従業者数（人） 個人 女	年間商品販売額（万円）	その他の収入額（万円）	商品手持額（万円）	売場面積（㎡）
542 医薬品・化粧品等卸売業	4	3	1	812	505	304	2	1	705	461	241	2	1	X	-	X	-
5421 医薬品卸売業	-	-	-	-	-	-	-	-	-	-	-	-	-	-	-	-	-
5422 医療用品卸売業	2	1	1	36	27	6	2	1	36	27	6	2	1	X	-	X	-
5423 化粧品卸売業	2	2	-	776	478	298	-	-	669	434	235	-	-	X	-	X	-
5424 合成洗剤卸売業	-	-	-	-	-	-	-	-	-	-	-	-	-	-	-	-	-
549 他に分類されない卸売業	14	12	2	211	128	70	10	3	205	125	67	10	3	1 168 453	36 000	73 360	-
5491 紙・紙製品卸売業	2	2	-	48	27	21	-	-	48	27	21	-	-	X	-	X	-
5492 金物卸売業	1	1	-	4	3	1	-	-	4	3	1	-	-	X	-	X	-
5493 肥料・飼料卸売業	-	-	-	-	-	-	-	-	-	-	-	-	-	-	-	-	-
5494 スポーツ用品・娯楽用品等卸売業※	1	1	-	35	22	13	-	-	35	22	13	-	-	X	-	X	-
5495 たばこ卸売業	-	-	-	-	-	-	-	-	-	-	-	-	-	-	-	-	-
5496 ジュエリー製品卸売業	-	-	-	-	-	-	-	-	-	-	-	-	-	-	-	-	-
5497 代理商、仲立業	-	-	-	-	-	-	-	-	-	-	-	-	-	-	-	-	-
5499 他に分類されないその他の卸売業	10	8	2	124	76	35	10	3	118	73	32	10	3	666 023	36 000	30 843	-
小売業計	211	83	128	1 720	644	617	220	239	1 697	634	614	215	234	3 255 503	91 631	283 154	35 659
55 各種商品小売業	-	-	-	-	-	-	-	-	-	-	-	-	-	-	-	-	-
551 百貨店，総合スーパー	-	-	-	-	-	-	-	-	-	-	-	-	-	-	-	-	-
559 その他の各種商品小売業※	-	-	-	-	-	-	-	-	-	-	-	-	-	-	-	-	-
56 織物・衣服・身の回り品小売業	16	6	10	50	8	19	7	16	49	8	18	7	16	73 185	47	13 335	2 436
561 呉服・服地・寝具小売業	4	-	4	8	-	-	3	5	8	-	-	3	5	3 385	42	1 441	498
5611 呉服・服地小売業	1	-	1	1	-	-	-	1	1	-	-	-	1	X	-	X	X
5612 寝具小売業	3	-	3	7	-	-	3	4	7	-	-	3	4	X	42	X	X
562 男子服小売業	2	1	1	5	1	1	-	3	5	1	1	-	3	X	-	X	X
563 婦人・子供服小売業	4	3	1	13	2	10	1	-	13	2	10	1	-	17 629	5	4 302	820
5631 婦人服小売業	3	2	1	6	2	3	1	-	6	2	3	1	-	X	5	X	X
5632 子供服小売業	1	1	-	7	-	7	-	-	7	-	7	-	-	X	-	X	X
564 靴・履物小売業	2	1	1	3	-	1	1	1	2	-	-	1	1	X	-	X	X
5641 靴小売業	2	1	1	3	-	1	1	1	2	-	-	1	1	X	-	X	X
5642 履物小売業（靴を除く）	-	-	-	-	-	-	-	-	-	-	-	-	-	-	-	-	-
569 その他の織物・衣服等小売業※	4	1	3	21	5	7	2	7	21	5	7	2	7	35 641	-	3 624	288
5691 かばん・袋物小売業	1	1	-	12	5	7	-	-	12	5	7	-	-	X	-	X	-
5692 洋品雑貨・小間物小売業	2	-	2	3	-	-	1	2	3	-	-	1	2	X	-	X	X
5699 他に分類されない織物等小売業※	1	-	1	6	-	-	1	5	6	-	-	1	5	X	-	X	X
57 飲食料品小売業	66	17	49	822	187	374	123	138	815	181	374	123	137	1 074 890	4 248	38 180	11 256
571 各種食料品小売業	9	6	3	456	130	320	3	3	456	130	320	3	3	705 512	1 907	19 118	6 947
572 酒小売業	13	3	10	42	4	8	11	19	42	4	8	11	19	68 882	384	7 969	1 040
573 食肉小売業	2	-	2	10	-	-	4	6	10	-	-	4	6	X	-	X	X
5731 食肉小売業（卵,鳥肉を除く）	2	-	2	10	-	-	4	6	10	-	-	4	6	X	-	X	X
5732 卵・鳥肉小売業	-	-	-	-	-	-	-	-	-	-	-	-	-	-	-	-	-
574 鮮魚小売業	1	1	-	10	9	1	-	-	4	3	1	-	-	X	-	X	X
575 野菜・果実小売業	1	-	1	2	-	-	1	1	2	-	-	1	1	X	-	X	X
5751 野菜小売業	-	-	-	-	-	-	-	-	-	-	-	-	-	-	-	-	-
5752 果実小売業	1	-	1	2	-	-	1	1	2	-	-	1	1	X	-	X	X
576 菓子・パン小売業	9	-	9	37	-	-	17	20	37	-	-	17	20	12 889	1 020	585	201
5761 菓子小売業（製造小売）	1	-	1	2	-	-	1	1	2	-	-	1	1	X	-	X	X
5762 菓子小売業（製造小売でないもの）	4	-	4	5	-	-	1	4	5	-	-	1	4	X	20	X	X
5763 パン小売業（製造小売）	4	-	4	30	-	-	15	15	30	-	-	15	15	X	1 000	X	X
5764 パン小売業（製造小売でないもの）	-	-	-	-	-	-	-	-	-	-	-	-	-	-	-	-	-
577 米穀類小売業	4	-	4	8	-	-	4	4	8	-	-	4	4	6 021	-	830	207
579 その他の飲食料品小売業	27	7	20	257	44	45	83	85	256	44	45	83	84	264 486	937	8 918	2 151
5791 コンビニエンス・ストア※	12	4	8	203	28	33	71	71	203	28	33	71	71	188 095	912	5 645	1 631
5792 牛乳小売業	3	-	3	7	-	-	5	2	6	-	-	5	1	4 519	25	2	-
5793 飲料小売業（別掲を除く）	4	1	3	19	10	4	2	3	19	10	4	2	3	61 362	-	3 209	68
5794 茶類小売業	-	-	-	-	-	-	-	-	-	-	-	-	-	-	-	-	-
5795 料理品小売業	4	1	3	17	5	7	3	2	17	5	7	3	2	6 900	-	10	25
5796 豆腐・かまぼこ等加工食品小売業	-	-	-	-	-	-	-	-	-	-	-	-	-	-	-	-	-
5797 乾物小売業	-	-	-	-	-	-	-	-	-	-	-	-	-	-	-	-	-
5799 他に分類されない飲食料品小売業	4	1	3	11	1	1	2	7	11	1	1	2	7	3 610	-	52	427
58 自動車・自転車小売業	35	16	19	183	103	27	33	20	180	101	27	33	19	579 940	55 232	60 753	3 342
581 自動車小売業	34	16	18	182	103	27	32	20	179	101	27	32	19	X	X	60 753	X
5811 自動車（新車）小売業	14	9	5	96	62	14	11	9	94	60	14	11	9	426 275	51 122	X	-
5812 中古自動車小売業	10	1	9	21	2	1	12	6	20	2	1	12	5	26 123	342	5 090	-
5813 自動車部分品・附属品小売業	6	5	1	50	36	10	4	-	50	36	10	4	-	X	X	X	2 500
5814 二輪自動車小売業※	4	1	3	15	3	2	5	5	15	3	2	5	5	32 090	3 128	12 100	X
582 自転車小売業	1	-	1	1	-	-	1	-	1	-	-	1	-	X	X	-	X
59 家具・じゅう器等小売業※	18	7	11	152	96	28	22	6	153	97	28	22	6	590 057	1 432	91 309	9 237
591 家具・建具等小売業※	3	1	2	27	19	6	2	-	27	19	6	2	-	156 900	-	16 370	X
5911 家具小売業	1	1	-	25	19	6	-	-	25	19	6	-	-	X	-	X	X
5912 建具小売業	-	-	-	-	-	-	-	-	-	-	-	-	-	-	-	-	-
5913 畳小売業	1	-	1	1	-	-	1	-	1	-	-	1	-	X	-	X	-
5914 宗教用具小売業	1	-	1	1	-	-	1	-	1	-	-	1	-	X	-	X	X
592 機械器具小売業	12	6	6	111	77	22	7	5	112	78	22	7	5	415 107	412	64 289	5 636
5921 電気機械器具小売業	11	6	5	109	77	22	5	5	110	78	22	5	5	X	X	X	5 636
5922 電気事務機械器具小売業	-	-	-	-	-	-	-	-	-	-	-	-	-	-	-	-	-
5929 その他の機械器具小売業	1	-	1	2	-	-	2	-	2	-	-	2	-	X	X	X	-
599 その他のじゅう器小売業	3	-	3	14	-	-	13	1	14	-	-	13	1	18 050	1 020	10 650	X
5991 金物小売業	3	-	3	14	-	-	13	1	14	-	-	13	1	18 050	1 020	10 650	X
5992 荒物小売業	-	-	-	-	-	-	-	-	-	-	-	-	-	-	-	-	-
5993 陶磁器・ガラス器小売業	-	-	-	-	-	-	-	-	-	-	-	-	-	-	-	-	-
5999 他に分類されないじゅう器小売業	-	-	-	-	-	-	-	-	-	-	-	-	-	-	-	-	-
60 その他の小売業	76	37	39	513	250	169	35	59	500	247	167	30	56	937 431	30 672	79 577	9 388
601 医薬品・化粧品小売業	12	9	3	69	24	37	2	6	68	23	37	2	6	119 927	-	11 927	1 153
6011 医薬品小売業※	5	3	2	36	15	15	1	5	36	15	15	1	5	X	-	X	X
6012 調剤薬局	6	5	1	29	9	18	1	1	28	8	18	1	1	47 757	-	2 981	242
6013 化粧品小売業	1	1	-	4	-	4	-	-	4	-	4	-	-	X	-	X	X
602 農耕用品小売業	4	3	1	11	9	1	-	1	11	9	1	-	1	24 200	-	4 882	260
6021 農業用機械器具小売業	1	1	-	4	4	-	-	-	4	4	-	-	-	X	-	X	X
6022 苗・種子小売業	1	1	-	2	2	-	-	-	2	2	-	-	-	X	-	X	-
6023 肥料・飼料小売業	2	1	1	5	3	1	-	1	5	3	1	-	1	X	-	X	X
603 燃料小売業	15	14	1	139	112	26	1	-	139	112	26	1	-	457 985	6 819	12 657	50
6031 ガソリンスタンド	12	12	-	124	102	22	-	-	124	102	22	-	-	395 857	6 819	12 127	-
6032 燃料小売業※	3	2	1	15	10	4	1	-	15	10	4	1	-	62 128	-	530	50
604 書籍・文房具小売業	7	4	3	102	47	43	2	10	98	45	41	2	10	64 471	23 814	4 700	553
6041 書籍・雑誌小売業	3	1	2	22	6	6	2	8	22	6	6	2	8	X	-	X	X
6042 新聞小売業	3	3	-	78	41	37	-	-	74	39	35	-	-	45 826	23 814	-	-
6043 紙・文房具小売業	1	-	1	2	-	-	-	2	2	-	-	-	2	X	-	X	X

【堺市美原区】

産業分類		事業所数 計	事業所数 法人	事業所数 個人	就業者数（人） 計	就業者数（人） 法人 男	就業者数（人） 法人 女	就業者数（人） 個人 男	就業者数（人） 個人 女	従業者数（人） 計	従業者数（人） 法人 男	従業者数（人） 法人 女	従業者数（人） 個人 男	従業者数（人） 個人 女	年間商品販売額（万円）	その他の収入額（万円）	商品手持額（万円）	売場面積（㎡）
605	スポーツ用品・がん具等小売業※	2	-	2	5	-	-	3	2	5	-	-	3	2	X	-	X	X
6051	スポーツ用品小売業	1	-	1	2	-	-	1	1	2	-	-	1	1	X	-	-	X
6052	がん具・娯楽用品小売業	1	-	1	3	-	-	2	1	3	-	-	2	1	X	-	X	X
6053	楽器小売業	-	-	-	-	-	-	-	-	-	-	-	-	-	-	-	-	-
606	写真機・写真材料小売業	-	-	-	-	-	-	-	-	-	-	-	-	-	-	-	-	-
607	時計・眼鏡・光学機械小売業	-	-	-	-	-	-	-	-	-	-	-	-	-	-	-	-	-
609	他に分類されない小売業	36	7	29	187	58	62	27	40	179	58	62	22	37	X	39	X	X
6091	たばこ・喫煙具専門小売業	14	-	14	24	-	-	8	16	23	-	-	7	16	11 565	39	758	145
6092	花・植木小売業	9	-	9	31	-	-	13	18	24	-	-	9	15	6 284	-	462	388
6093	建築材料小売業	3	2	1	8	4	3	1	-	8	4	3	1	-	11 682	-	644	909
6094	ジュエリー製品小売業	-	-	-	-	-	-	-	-	-	-	-	-	-	-	-	-	-
6095	ペット・ペット用品小売業	-	-	-	-	-	-	-	-	-	-	-	-	-	-	-	-	-
6096	骨とう品小売業	-	-	-	-	-	-	-	-	-	-	-	-	-	-	-	-	-
6097	中古品小売業※	-	-	-	-	-	-	-	-	-	-	-	-	-	-	-	-	-
6099	他に分類されないその他の小売業	10	5	5	124	54	59	5	6	124	54	59	5	6	X	-	X	X

第３表　市区町村別、従業者規模別及び産業分類（細分類）別の事業所数（法人・個人別）、就業者数（法人・個人男女別）、従業者数（法人・個人男女別）、
年間商品販売額、その他の収入額、商品手持額、売場面積

【岸和田市】

産業分類	事業所数 計	事業所数 法人	事業所数 個人	就業者数（人） 計	就業者数（人） 法人 男	就業者数（人） 法人 女	就業者数（人） 個人 男	就業者数（人） 個人 女	従業者数（人） 計	従業者数（人） 法人 男	従業者数（人） 法人 女	従業者数（人） 個人 男	従業者数（人） 個人 女	年間商品販売額（万円）	その他の収入額（万円）	商品手持額（万円）	売場面積（㎡）
総数	2 152	902	1 250	15 151	5 188	6 216	1 721	2 026	14 829	5 090	6 083	1 671	1 985	32 857 082	538 338	2 274 070	208 342
（従業者規模） 2人 以 下	941	117	824	1 567	135	113	642	677	1 472	100	89	627	656	1 490 793	19 783	212 485	32 048
3～ 4人	471	180	291	1 657	263	406	474	514	1 603	253	384	458	508	2 379 042	27 675	289 617	22 412
5～ 9人	376	293	83	2 442	964	952	221	305	2 395	951	947	203	294	6 138 577	53 204	601 834	36 277
１０～ １９人	220	187	33	2 994	1 414	1 106	185	289	2 965	1 402	1 093	184	286	7 664 839	122 830	598 685	29 051
２０～ ２９人	85	67	18	1 992	816	767	182	227	1 974	812	753	182	227	5 340 852	155 706	209 371	14 004
３０～ ４９人	32	31	1	1 247	659	557	17	14	1 240	656	553	17	14	4 498 429	53 912	110 882	9 419
５０～ ９９人	17	17	-	1 212	479	733	-	-	1 167	470	697	-	-	1 994 701	68 986	94 471	14 920
１００人 以 上	10	10	-	2 040	458	1 582	-	-	2 013	446	1 567	-	-	3 349 849	36 242	156 725	50 211
卸売業計	404	270	134	3 406	1 916	1 114	210	166	3 347	1 908	1 078	199	162	16 644 043	111 620	873 557	-
49 各種商品卸売業	3	2	1	79	58	19	1	1	77	58	17	1	1	302 350	-	8 167	-
4911 各種商品卸売業※	-	-	-	-	-	-	-	-	-	-	-	-	-	-	-	-	-
4919 その他の各種商品	3	2	1	79	58	19	1	1	77	58	17	1	1	302 350	-	8 167	-
50 繊維・衣服等卸売業	38	25	13	179	68	84	15	12	177	66	84	15	12	701 024	3 447	83 408	-
501 繊維品卸売業※	10	5	5	30	7	14	6	3	30	7	14	6	3	81 408	X	6 270	-
5011 生糸・繭卸売業	1	-	1	2	-	-	2	-	2	-	-	2	-	X	X	X	-
5012 繊維原料卸売業※	2	-	2	4	-	-	2	2	4	-	-	2	2	X	-	X	-
5013 糸卸売業	5	3	2	10	3	4	2	1	10	3	4	2	1	38 830	X	4 120	-
5014 織物卸売業※	2	2	-	14	4	10	-	-	14	4	10	-	-	X	-	X	-
502 衣服・身の回り品卸売業	28	20	8	149	61	70	9	9	147	59	70	9	9	619 616	X	77 138	-
5021 男子服卸売業	2	2	-	8	4	4	-	-	7	3	4	-	-	X	-	X	-
5022 婦人・子供服卸売業	10	8	2	65	27	32	5	1	65	27	32	5	1	306 728	2 625	21 797	-
5023 下着類卸売業	3	1	2	12	2	7	1	2	12	2	7	1	2	28 789	-	2 831	-
5024 寝具類卸売業	2	2	-	11	6	5	-	-	11	6	5	-	-	X	-	X	-
5025 靴卸売業	1	1	-	7	3	4	-	-	7	3	4	-	-	X	X	X	-
5026 履物卸売業（靴を除く）	1	1	-	3	2	1	-	-	2	1	1	-	-	X	-	X	-
5027 かばん・袋物卸売業	1	-	1	1	-	-	1	-	1	-	-	1	-	X	X	-	-
5029 その他の衣服・身の回り品卸売業	8	5	3	42	17	17	2	6	42	17	17	2	6	133 904	-	12 871	-
51 飲食料品卸売業	95	60	35	918	446	360	64	48	872	446	328	54	44	4 058 346	12 720	147 399	-
511 農畜産物・水産物卸売業	36	23	13	352	199	107	29	17	347	202	109	21	15	2 102 576	X	65 030	-
5111 米麦卸売業	5	4	1	29	19	7	1	2	28	18	7	1	2	315 035	-	17 531	-
5112 雑穀・豆類卸売業	1	1	-	3	2	1	-	-	3	2	1	-	-	X	X	X	-
5113 野菜卸売業	6	3	3	116	89	22	4	1	124	92	27	4	1	1 076 569	X	10 000	-
5114 果実卸売業	1	1	-	3	2	1	-	-	3	2	1	-	-	X	-	X	-
5115 食肉卸売業	10	6	4	100	41	51	5	3	101	42	51	5	3	353 058	-	20 579	-
5116 生鮮魚介卸売業	11	8	3	95	46	25	16	8	82	46	22	8	6	309 311	-	15 570	-
5119 その他の農畜産物・水産物卸売業	2	-	2	6	-	-	3	3	6	-	-	3	3	X	-	X	-
512 食料・飲料卸売業	59	37	22	566	247	253	35	31	525	244	219	33	29	1 955 770	X	82 369	-
5121 砂糖卸売業	2	2	-	8	4	4	-	-	8	4	4	-	-	X	X	X	-
5122 味そ・しょう油卸売業	1	1	-	9	5	4	-	-	7	4	3	-	-	X	-	X	-
5123 酒類卸売業	4	3	1	59	30	26	1	2	59	30	26	1	2	417 928	X	18 150	-
5124 乾物卸売業	7	2	5	47	20	9	12	6	43	20	9	10	4	145 372	-	8 244	-
5125 缶詰・瓶詰食品卸売業※	1	1	-	1	1	-	-	-	1	1	-	-	-	X	-	X	-
5126 菓子・パン類卸売業	13	8	5	214	62	136	7	9	187	63	108	7	9	336 232	1 845	9 135	-
5127 飲料卸売業（別掲を除く）	3	3	-	22	17	5	-	-	22	17	5	-	-	109 098	X	4 948	-
5128 茶類卸売業	1	-	1	2	-	-	1	1	2	-	-	1	1	X	-	X	-
5129 その他の食料・飲料卸売業	27	17	10	204	108	69	14	13	196	105	64	14	13	924 072	186	40 742	-
52 建築材料，鉱物材料等卸売業※	124	93	31	1 094	762	231	56	45	1 094	764	229	56	45	6 058 613	15 315	382 120	-
521 建築材料卸売業	75	55	20	569	387	126	36	20	567	387	124	36	20	3 373 231	7 658	195 391	-
5211 木材・竹材卸売業	34	25	9	203	128	46	18	11	199	126	44	18	11	1 591 142	3 126	136 397	-
5212 セメント卸売業	3	3	-	26	18	8	-	-	26	18	8	-	-	416 998	-	2 100	-
5213 板ガラス卸売業	2	-	2	5	-	-	5	-	5	-	-	5	-	X	-	X	-
5219 その他の建築材料卸売業	36	27	9	335	241	72	13	9	337	243	72	13	9	X	4 532	X	-
522 化学製品卸売業	13	13	-	177	139	38	-	-	177	139	38	-	-	801 652	-	71 356	-
5221 塗料卸売業	5	5	-	102	88	14	-	-	102	88	14	-	-	330 620	-	22 937	-
5222 染料・顔料卸売業	1	1	-	2	1	1	-	-	2	1	1	-	-	X	-	X	-
5223 油脂・ろう卸売業	-	-	-	-	-	-	-	-	-	-	-	-	-	-	-	-	-
5229 その他の化学製品卸売業	7	7	-	73	50	23	-	-	73	50	23	-	-	X	-	X	-
523 鉱物・金属材料卸売業	25	21	4	251	192	50	6	3	253	194	50	6	3	1 678 523	7 657	63 988	-
5231 石油卸売業	17	14	3	204	161	37	4	2	206	163	37	4	2	1 359 686	7 657	27 838	-
5232 鉱物卸売業※	-	-	-	-	-	-	-	-	-	-	-	-	-	-	-	-	-
5233 鉄鋼卸売業	7	6	1	44	29	12	2	1	44	29	12	2	1	X	-	X	-
5234 非鉄金属卸売業	1	1	-	3	2	1	-	-	3	2	1	-	-	X	-	X	-
524 再生資源卸売業	11	4	7	97	44	17	14	22	97	44	17	14	22	205 207	-	51 385	-
5241 空瓶・空缶等空容器卸売業	2	1	1	3	1	1	1	-	3	1	1	1	-	X	-	X	-
5242 鉄スクラップ卸売業	3	1	2	40	23	15	2	-	40	23	15	2	-	132 059	-	8 505	-
5243 非鉄金属スクラップ卸売業	2	-	2	5	-	-	2	3	5	-	-	2	3	X	-	X	-
5244 古紙卸売業	2	1	1	8	6	-	1	1	8	6	-	1	1	X	-	X	-
5249 その他の再生資源卸売業	2	1	1	41	14	1	8	18	41	14	1	8	18	X	-	X	-
53 機械器具卸売業	69	52	17	501	337	112	31	21	496	332	112	31	21	1 997 504	76 382	91 991	-
531 一般機械器具卸売業	19	14	5	126	83	26	9	8	126	83	26	9	8	469 721	37 669	10 229	-
5311 農業用機械器具卸売業	1	1	-	5	4	1	-	-	5	4	1	-	-	X	-	-	-
5312 建設機械・鉱山機械卸売業	1	1	-	4	3	1	-	-	4	3	1	-	-	X	-	X	-
5313 金属加工機械卸売業	1	1	-	5	4	1	-	-	5	4	1	-	-	X	-	-	-
5314 事務用機械器具卸売業	1	1	-	18	17	1	-	-	18	17	1	-	-	X	-	X	-
5319 その他の一般機械器具卸売業	15	10	5	94	55	22	9	8	94	55	22	9	8	185 008	37 669	X	-
532 自動車卸売業	24	17	7	156	100	33	14	9	153	97	33	14	9	761 827	17 935	44 566	-
5321 自動車卸売業※	9	7	2	54	34	12	5	3	54	34	12	5	3	X	17 030	X	-
5322 自動車部分品・附属品卸売業※	13	9	4	97	63	21	9	4	94	60	21	9	4	340 928	905	15 374	-
5323 自動車中古部品卸売業	2	1	1	5	3	-	-	2	5	3	-	-	2	X	-	X	-
533 電気機械器具卸売業	17	14	3	137	100	30	5	2	136	99	30	5	2	540 354	20 778	14 331	-
5331 家庭用電気機械器具卸売業	4	3	1	24	18	4	1	1	24	18	4	1	1	180 354	-	3 235	-
5332 電気機械器具卸売業※	13	11	2	113	82	26	4	1	112	81	26	4	1	360 000	20 778	11 096	-
539 その他の機械器具卸売業	9	7	2	82	54	23	3	2	81	53	23	3	2	225 602	-	22 865	-
5391 輸送用機械器具卸売業※	4	3	1	53	38	12	2	1	53	38	12	2	1	174 885	-	20 515	-
5392 精密機械器具卸売業	3	2	1	13	7	4	1	1	12	6	4	1	1	X	-	X	-
5393 医療用機械器具卸売業※	2	2	-	16	9	7	-	-	16	9	7	-	-	X	-	X	-
54 その他の卸売業	75	38	37	635	245	308	43	39	631	242	308	42	39	3 526 206	3 756	160 472	-
541 家具・建具・じゅう器等卸売業	11	7	4	278	67	201	6	4	274	64	201	5	4	491 433	52	34 800	-
5411 家具・建具卸売業	4	3	1	24	16	3	3	2	23	16	3	2	2	35 619	-	4 500	-
5412 荒物卸売業	2	2	-	231	42	189	-	-	228	39	189	-	-	X	-	X	-
5413 畳卸売業	1	-	1	1	-	-	1	-	1	-	-	1	-	X	-	X	-
5414 室内装飾繊維品卸売業	-	-	-	-	-	-	-	-	-	-	-	-	-	-	-	-	-
5415 陶磁器・ガラス器卸売業	3	1	2	18	8	6	2	2	18	8	6	2	2	46 596	52	7 330	-
5419 その他のじゅう器卸売業	1	1	-	4	1	3	-	-	4	1	3	-	-	X	-	X	-

【岸和田市】

産業分類	事業所数 計	事業所数 法人	事業所数 個人	就業者数(人) 計	就業者数(人) 法人 男	就業者数(人) 法人 女	就業者数(人) 個人 男	就業者数(人) 個人 女	従業者数(人) 計	従業者数(人) 法人 男	従業者数(人) 法人 女	従業者数(人) 個人 男	従業者数(人) 個人 女	年間商品販売額(万円)	その他の収入額(万円)	商品手持額(万円)	売場面積(㎡)
542 医薬品・化粧品等卸売業	18	8	10	75	40	19	5	11	75	40	19	5	11	1 004 515	2 521	61 334	-
5421 医薬品卸売業	2	1	1	28	21	5	1	1	28	21	5	1	1	X	-	X	-
5422 医療用品卸売業	4	3	1	17	10	5	1	1	17	10	5	1	1	X	2 324	X	-
5423 化粧品卸売業	12	4	8	30	9	9	3	9	30	9	9	3	9	55 941	197	11 613	-
5424 合成洗剤卸売業	-	-	-	-	-	-	-	-	-	-	-	-	-	-	-	-	-
549 他に分類されない卸売業	46	23	23	282	138	88	32	24	282	138	88	32	24	2 030 258	1 183	64 338	-
5491 紙・紙製品卸売業	7	2	5	51	26	13	7	5	51	26	13	7	5	146 832	-	10 315	-
5492 金物卸売業	6	3	3	23	10	4	7	2	23	10	4	7	2	42 610	-	7 301	-
5493 肥料・飼料卸売業	2	2	-	10	7	3	-	-	10	7	3	-	-	X	-	X	-
5494 スポーツ用品・娯楽用品等卸売業※	3	3	-	31	17	14	-	-	31	17	14	-	-	123 190	41	16 991	-
5495 たばこ卸売業	1	1	-	31	16	15	-	-	31	16	15	-	-	X	-	-	-
5496 ジュエリー製品卸売業	1	1	-	3	1	2	-	-	3	1	2	-	-	X	X	X	-
5497 代理商、仲立業	1	-	1	1	-	-	-	1	1	-	-	-	1	-	X	-	-
5499 他に分類されないその他の卸売業	25	11	14	132	61	37	18	16	132	61	37	18	16	319 636	X	27 206	-
小売業計	1 748	632	1 116	11 745	3 272	5 102	1 511	1 860	11 482	3 182	5 005	1 472	1 823	16 213 039	426 718	1 400 513	208 342
55 各種商品小売業	4	4	-	1 037	205	832	-	-	1 037	205	832	-	-	1 807 423	27 574	109 443	41 174
551 百貨店，総合スーパー	3	3	-	1 035	204	831	-	-	1 035	204	831	-	-	X	27 574	X	X
559 その他の各種商品小売業※	1	1	-	2	1	1	-	-	2	1	1	-	-	X	-	X	X
56 織物・衣服・身の回り品小売業	278	129	149	1 040	165	568	113	194	1 010	164	545	111	190	1 123 704	8 587	265 532	30 591
561 呉服・服地・寝具小売業	36	12	24	105	18	38	21	28	106	18	38	21	29	91 276	3 084	43 415	2 792
5611 呉服・服地小売業	25	9	16	75	11	33	12	19	76	11	33	12	20	67 423	2 244	38 626	1 883
5612 寝具小売業	11	3	8	30	7	5	9	9	30	7	5	9	9	23 853	840	4 789	909
562 男子服小売業	38	22	16	147	48	67	20	12	147	48	67	20	12	231 862	16	62 754	7 608
563 婦人・子供服小売業	126	55	71	466	49	266	46	105	443	49	249	44	101	518 749	423	89 409	12 274
5631 婦人服小売業	119	54	65	443	49	262	34	98	422	49	245	34	94	498 278	423	86 829	11 881
5632 子供服小売業	7	1	6	23	-	4	12	7	21	-	4	10	7	20 471	-	2 580	393
564 靴・履物小売業	18	10	8	79	13	53	6	7	74	13	48	6	7	84 264	-	22 428	2 055
5641 靴小売業	13	10	3	71	13	53	3	2	66	13	48	3	2	81 468	-	21 379	1 784
5642 履物小売業（靴を除く）	5	-	5	8	-	-	3	5	8	-	-	3	5	2 796	-	1 049	271
569 その他の織物・衣服等小売業※	60	30	30	243	37	144	20	42	240	36	143	20	41	197 553	5 064	47 526	5 862
5691 かばん・袋物小売業	13	6	7	47	3	30	4	10	47	3	30	4	10	40 951	-	11 991	1 164
5692 洋品雑貨・小間物小売業	19	11	8	89	6	68	3	12	88	6	68	3	11	51 257	866	11 711	1 313
5699 他に分類されない織物等小売業※	28	13	15	107	28	46	13	20	105	27	45	13	20	105 345	4 198	23 824	3 385
57 飲食料品小売業	595	161	434	4 896	1 135	2 154	650	957	4 775	1 083	2 112	641	939	5 148 635	46 818	186 545	54 758
571 各種食料品小売業	33	18	15	1 406	346	1 001	21	38	1 360	324	977	21	38	2 098 208	10 367	66 366	22 878
572 酒小売業	79	7	72	233	31	40	81	81	230	31	40	79	80	439 663	1 925	33 504	4 997
573 食肉小売業	24	11	13	219	87	82	17	33	218	87	81	17	33	190 086	-	2 259	1 412
5731 食肉小売業（卵,鳥肉を除く）	16	9	7	180	78	76	11	15	180	78	76	11	15	151 185	-	2 021	1 135
5732 卵・鳥肉小売業	8	2	6	39	9	6	6	18	38	9	5	6	18	38 901	-	238	277
574 鮮魚小売業	27	4	23	119	40	23	28	28	119	40	23	28	28	115 155	61	3 663	1 748
575 野菜・果実小売業	33	4	29	146	20	28	57	41	142	20	28	55	39	102 531	10	2 235	2 174
5751 野菜小売業	26	4	22	129	20	28	43	38	125	20	28	41	36	94 140	-	2 100	1 899
5752 果実小売業	7	-	7	17	-	-	14	3	17	-	-	14	3	8 391	10	135	275
576 菓子・パン小売業	112	34	78	514	59	251	71	133	494	58	250	67	119	255 046	3 882	13 127	4 248
5761 菓子小売業（製造小売）	43	14	29	238	30	100	41	67	221	30	100	37	54	100 956	672	5 068	1 734
5762 菓子小売業（製造小売でないもの）	48	10	38	126	8	52	18	48	124	7	51	18	48	82 058	210	7 282	1 780
5763 パン小売業（製造小売）	16	8	8	137	20	93	9	15	136	20	93	9	14	66 748	3 000	512	632
5764 パン小売業（製造小売でないもの）	5	2	3	13	1	6	3	3	13	1	6	3	3	5 284	-	265	102
577 米穀類小売業	41	7	34	93	9	16	37	31	93	9	16	37	31	71 851	10	6 404	1 491
579 その他の飲食料品小売業	246	76	170	2 166	543	713	338	572	2 119	514	697	337	571	1 876 095	30 563	58 987	15 810
5791 コンビニエンス・ストア※	57	25	32	905	172	233	187	313	903	171	232	187	313	809 258	4 009	26 710	6 588
5792 牛乳小売業	22	3	19	69	19	10	25	15	47	3	4	25	15	43 538	-	333	-
5793 飲料小売業（別掲を除く）	17	4	13	103	42	41	6	14	102	41	41	6	14	225 049	24 013	8 555	731
5794 茶類小売業	7	2	5	21	-	9	8	4	21	-	9	8	4	10 382	-	1 846	169
5795 料理品小売業	90	23	67	678	204	211	83	180	668	202	205	82	179	261 506	1 100	2 760	3 047
5796 豆腐・かまぼこ等加工食品小売業	15	6	9	74	28	23	10	13	74	28	23	10	13	117 137	-	5 917	406
5797 乾物小売業	3	-	3	7	-	-	2	5	7	-	-	2	5	4 220	50	377	73
5799 他に分類されない飲食料品小売業	35	13	22	309	78	186	17	28	297	69	183	17	28	405 005	1 391	12 489	4 796
58 自動車・自転車小売業	119	56	63	734	500	93	103	38	717	498	89	94	36	1 791 984	204 174	101 292	7 264
581 自動車小売業	99	53	46	696	495	89	85	27	679	493	85	76	25	1 765 926	202 041	97 691	5 949
5811 自動車（新車）小売業	33	24	9	418	332	48	26	12	406	330	45	21	10	1 189 096	177 859	19 510	-
5812 中古自動車小売業	30	14	16	134	83	15	27	9	129	83	14	23	9	406 644	17 580	55 943	-
5813 自動車部分品・附属品小売業	17	11	6	105	66	25	11	3	105	66	25	11	3	123 011	3 467	15 654	4 560
5814 二輪自動車小売業※	19	4	15	39	14	1	21	3	39	14	1	21	3	47 175	3 135	6 584	1 389
582 自転車小売業	20	3	17	38	5	4	18	11	38	5	4	18	11	26 058	2 133	3 601	1 315
59 家具・じゅう器等小売業※	140	45	95	629	207	198	141	83	614	200	198	134	82	907 404	36 916	132 646	19 791
591 家具・建具等小売業※	43	10	33	148	37	29	52	30	146	37	29	50	30	183 872	733	60 814	8 425
5911 家具小売業	13	6	7	60	26	14	12	8	60	26	14	12	8	83 068	62	23 414	5 507
5912 建具小売業	9	1	8	19	3	2	9	5	19	3	2	9	5	11 527	20	616	-
5913 畳小売業	9	-	9	17	-	-	12	5	17	-	-	12	5	6 415	440	427	-
5914 宗教用具小売業	12	3	9	52	8	13	19	12	50	8	13	17	12	82 862	211	36 357	2 918
592 機械器具小売業	75	29	46	377	156	113	71	37	365	149	113	66	37	620 134	35 746	44 037	7 637
5921 電気機械器具小売業	54	17	37	253	98	66	59	30	243	91	66	56	30	477 236	4 359	32 802	5 426
5922 電気事務機械器具小売業	10	6	4	65	24	30	7	4	63	24	30	5	4	61 313	980	7 185	1 288
5929 その他の機械器具小売業	11	6	5	59	34	17	5	3	59	34	17	5	3	81 585	30 407	4 050	923
599 その他のじゅう器小売業	22	6	16	104	14	56	18	16	103	14	56	18	15	103 398	437	27 795	3 729
5991 金物小売業	9	4	5	58	6	43	5	4	58	6	43	5	4	69 951	330	18 555	1 930
5992 荒物小売業	4	1	3	18	1	13	1	3	18	1	13	1	3	X	X	X	X
5993 陶磁器・ガラス器小売業	7	1	6	21	7	-	6	8	20	7	-	6	7	14 617	X	3 929	689
5999 他に分類されないじゅう器小売業	2	-	2	7	-	-	6	1	7	-	-	6	1	X	-	X	X
60 その他の小売業	612	237	375	3 409	1 060	1 257	504	588	3 329	1 032	1 229	492	576	5 433 889	102 649	605 055	54 764
601 医薬品・化粧品小売業	120	50	70	645	150	311	45	139	620	145	295	44	136	1 101 547	1 862	142 241	10 476
6011 医薬品小売業※	32	16	16	206	81	97	12	16	184	76	81	12	15	379 676	-	58 228	4 107
6012 調剤薬局	48	26	22	250	39	140	21	50	249	39	140	21	49	485 163	1 288	50 608	2 289
6013 化粧品小売業	40	8	32	189	30	74	12	73	187	30	74	11	72	236 708	574	33 405	4 080
602 農耕用品小売業	7	4	3	24	9	6	3	6	23	8	6	3	6	22 185	383	7 571	1 261
6021 農業用機械器具小売業	2	1	1	6	2	2	1	1	6	2	2	1	1	X	X	X	X
6022 苗・種子小売業	3	2	1	14	5	4	1	4	14	5	4	1	4	9 000	-	2 570	500
6023 肥料・飼料小売業	2	1	1	4	2	-	1	1	3	1	-	1	1	X	X	X	X
603 燃料小売業	80	46	34	494	292	111	48	43	478	279	108	48	43	1 407 164	5 147	24 518	900
6031 ガソリンスタンド	39	35	4	334	241	76	12	5	320	228	75	12	5	1 138 148	2 137	17 975	-
6032 燃料小売業※	41	11	30	160	51	35	36	38	158	51	33	36	38	269 016	3 010	6 543	900
604 書籍・文房具小売業	61	30	31	786	235	252	177	122	779	235	249	176	119	477 785	33 802	71 833	4 166
6041 書籍・雑誌小売業	20	14	6	134	40	72	8	14	132	40	70	8	14	158 372	49	59 912	3 399
6042 新聞小売業	28	11	17	620	183	172	164	101	615	183	171	163	98	282 178	33 753	423	-
6043 紙・文房具小売業	13	5	8	32	12	8	5	7	32	12	8	5	7	37 235	-	11 498	767

【岸和田市】

産業分類		事業所数			就業者数（人）					従業者数（人）					年間商品販売額（万円）	その他の収入額（万円）	商品手持額（万円）	売場面積（㎡）
		計	法人	個人	計	法人		個人		計	法人		個人					
						男	女	男	女		男	女	男	女				
605	スポーツ用品・がん具等小売業※	32	19	13	155	58	71	16	10	149	54	69	16	10	221 196	18	79 916	4 911
6051	スポーツ用品小売業	16	6	10	75	32	24	11	8	75	32	24	11	8	122 055	18	57 945	2 609
6052	がん具・娯楽用品小売業	12	9	3	57	22	28	5	2	51	18	26	5	2	72 816	-	17 111	1 777
6053	楽器小売業	4	4	-	23	4	19	-	-	23	4	19	-	-	26 325	-	4 860	525
606	写真機・写真材料小売業	8	4	4	41	9	19	4	9	41	9	19	4	9	43 733	65	5 310	683
607	時計・眼鏡・光学機械小売業	34	17	17	112	36	49	17	10	112	36	49	17	10	117 199	255	31 958	2 639
609	他に分類されない小売業	270	67	203	1 152	271	438	194	249	1 127	266	434	184	243	2 043 080	61 117	241 708	29 728
6091	たばこ・喫煙具専門小売業	83	2	81	119	1	6	36	76	119	1	6	36	76	147 555	64	10 590	1 471
6092	花・植木小売業	45	6	39	137	9	21	39	68	132	8	20	38	66	69 841	-	3 460	2 420
6093	建築材料小売業	16	5	11	63	27	8	19	9	59	27	8	17	7	101 745	85	3 696	2 273
6094	ジュエリー製品小売業	15	11	4	71	19	39	4	9	71	19	39	4	9	112 316	-	52 097	1 134
6095	ペット・ペット用品小売業	9	2	7	59	10	36	8	5	59	10	36	8	5	85 454	-	17 820	3 044
6096	骨とう品小売業	6	-	6	18	-	-	12	6	18	-	-	12	6	55 653	-	4 116	288
6097	中古品小売業※	7	3	4	45	20	17	3	5	45	20	17	3	5	24 067	15	3 569	1 703
6099	他に分類されないその他の小売業	89	38	51	640	185	311	73	71	624	181	308	66	69	1 446 449	60 953	146 360	17 395

第３表　市区町村別、従業者規模別及び産業分類（細分類）別の事業所数（法人・個人別）、就業者数（法人・個人男女別）、従業者数（法人・個人男女別）、年間商品販売額、その他の収入額、商品手持額、売場面積

【豊中市】

産業分類		事業所数 計	事業所数 法人	事業所数 個人	就業者数（人） 計	就業者数（人） 法人 男	就業者数（人） 法人 女	就業者数（人） 個人 男	就業者数（人） 個人 女	従業者数（人） 計	従業者数（人） 法人 男	従業者数（人） 法人 女	従業者数（人） 個人 男	従業者数（人） 個人 女	年間商品販売額（万円）	その他の収入額（万円）	商品手持額（万円）	売場面積（㎡）
	総数	3 060	1 568	1 492	24 427	9 338	10 428	2 206	2 455	22 771	8 909	9 303	2 179	2 380	100 995 354	1 209 663	4 459 367	258 539
（従業者規模）	２人　以　下	1 278	267	1 011	2 302	314	350	796	842	2 023	203	220	782	818	2 523 360	39 359	370 223	35 916
	３～　４人	669	360	309	2 399	661	663	495	580	2 272	637	614	485	536	5 863 265	58 635	467 881	26 875
	５～　９人	545	443	102	3 690	1 537	1 514	254	385	3 534	1 454	1 446	252	382	15 778 871	174 686	837 830	35 467
	１０～　１９人	344	293	51	4 816	2 201	1 897	423	295	4 706	2 157	1 833	422	294	16 526 001	239 683	897 474	38 670
	２０～　２９人	110	96	14	2 589	1 354	926	180	129	2 570	1 344	920	180	126	20 471 941	332 734	637 593	15 079
	３０～　４９人	64	61	3	2 440	1 239	1 091	45	65	2 431	1 240	1 081	45	65	7 043 892	185 136	367 362	26 094
	５０～　９９人	33	32	1	2 457	1 021	1 381	1	54	2 389	974	1 360	1	54	7 701 084	144 779	472 639	21 816
	１００人　以　上	17	16	1	3 734	1 011	2 606	12	105	2 846	900	1 829	12	105	25 086 940	34 651	408 365	58 622
	卸売業計	570	456	114	5 174	3 398	1 490	173	113	5 037	3 310	1 445	170	112	73 512 774	275 418	1 960 650	-
49	各種商品卸売業	2	1	1	6	1	2	2	1	6	1	2	2	1	X	X	X	-
4911	各種商品卸売業※	-	-	-	-	-	-	-	-	-	-	-	-	-	-	-	-	-
4919	その他の各種商品	2	1	1	6	1	2	2	1	6	1	2	2	1	X	X	X	-
50	繊維・衣服等卸売業	26	21	5	146	68	67	6	5	145	67	67	6	5	646 013	-	104 568	-
501	繊維品卸売業※	4	3	1	21	10	8	2	1	21	10	8	2	1	48 489	-	7 407	-
5011	生糸・繭卸売業	1	1	-	2	1	1	-	-	2	1	1	-	-	X	-	-	-
5012	繊維原料卸売業※	2	2	-	16	9	7	-	-	16	9	7	-	-	X	-	X	-
5013	糸卸売業	-	-	-	-	-	-	-	-	-	-	-	-	-	-	-	-	-
5014	織物卸売業※	1	-	1	3	-	-	2	1	3	-	-	2	1	X	-	X	-
502	衣服・身の回り品卸売業	22	18	4	125	58	59	4	4	124	57	59	4	4	597 524	-	97 161	-
5021	男子服卸売業	4	2	2	12	4	5	2	1	12	4	5	2	1	25 100	-	2 620	-
5022	婦人・子供服卸売業	8	7	1	41	14	26	1	-	40	13	26	1	-	222 750	-	8 339	-
5023	下着類卸売業	2	1	1	14	5	5	1	3	14	5	5	1	3	X	-	X	-
5024	寝具類卸売業	-	-	-	-	-	-	-	-	-	-	-	-	-	-	-	-	-
5025	靴卸売業	-	-	-	-	-	-	-	-	-	-	-	-	-	-	-	-	-
5026	履物卸売業（靴を除く）	-	-	-	-	-	-	-	-	-	-	-	-	-	-	-	-	-
5027	かばん・袋物卸売業	1	1	-	9	3	6	-	-	9	3	6	-	-	X	-	X	-
5029	その他の衣服・身の回り品卸売業	7	7	-	49	32	17	-	-	49	32	17	-	-	297 624	-	75 887	-
51	飲食料品卸売業	79	65	14	742	483	222	26	11	653	417	199	26	11	10 399 342	X	196 426	-
511	農畜産物・水産物卸売業	23	19	4	225	149	63	11	2	225	149	63	11	2	1 415 435	X	56 127	-
5111	米麦卸売業	3	3	-	14	9	5	-	-	14	9	5	-	-	134 486	-	3 403	-
5112	雑穀・豆類卸売業	-	-	-	-	-	-	-	-	-	-	-	-	-	-	-	-	-
5113	野菜卸売業	2	2	-	22	9	13	-	-	22	9	13	-	-	X	-	X	-
5114	果実卸売業	-	-	-	-	-	-	-	-	-	-	-	-	-	-	-	-	-
5115	食肉卸売業	11	9	2	90	66	20	3	1	90	66	20	3	1	622 454	-	16 167	-
5116	生鮮魚介卸売業	1	-	1	5	-	-	4	1	5	-	-	4	1	X	-	X	-
5119	その他の農畜産物・水産物卸売業	6	5	1	94	65	25	4	-	94	65	25	4	-	620 995	X	36 019	-
512	食料・飲料卸売業	56	46	10	517	334	159	15	9	428	268	136	15	9	8 983 907	-	140 299	-
5121	砂糖卸売業	-	-	-	-	-	-	-	-	-	-	-	-	-	-	-	-	-
5122	味そ・しょう油卸売業	1	1	-	3	3	-	-	-	1	1	-	-	-	X	-	X	-
5123	酒類卸売業	5	5	-	118	84	34	-	-	35	23	12	-	-	5 760 437	-	87 572	-
5124	乾物卸売業	3	3	-	19	11	8	-	-	19	11	8	-	-	56 000	-	2 560	-
5125	缶詰・瓶詰食品卸売業※	1	-	1	2	-	-	1	1	2	-	-	1	1	X	-	X	-
5126	菓子・パン類卸売業	6	3	3	31	16	5	7	3	31	16	5	7	3	1 041 565	-	6 790	-
5127	飲料卸売業（別掲を除く）	5	5	-	60	36	24	-	-	60	36	24	-	-	193 335	-	13 950	-
5128	茶類卸売業	3	2	1	12	6	4	2	-	12	6	4	2	-	19 705	-	1 693	-
5129	その他の食料・飲料卸売業	32	27	5	272	178	84	5	5	268	175	83	5	5	X	-	X	-
52	建築材料，鉱物材料等卸売業※	122	98	24	911	615	232	40	24	902	613	225	40	24	22 114 128	20 771	580 747	-
521	建築材料卸売業	62	45	17	385	244	94	30	17	393	255	91	30	17	3 871 919	18 289	172 981	-
5211	木材・竹材卸売業	17	11	6	78	43	20	10	5	72	39	18	10	5	1 549 588	13	94 672	-
5212	セメント卸売業	1	1	-	15	11	4	-	-	32	28	4	-	-	X	-	X	-
5213	板ガラス卸売業	2	1	1	7	3	1	2	1	7	3	1	2	1	X	-	X	-
5219	その他の建築材料卸売業	42	32	10	285	187	69	18	11	282	185	68	18	11	2 090 165	18 276	78 049	-
522	化学製品卸売業	19	18	1	102	67	34	1	-	102	67	34	1	-	732 887	-	25 380	-
5221	塗料卸売業	5	5	-	20	15	5	-	-	20	15	5	-	-	73 947	-	4 817	-
5222	染料・顔料卸売業	-	-	-	-	-	-	-	-	-	-	-	-	-	-	-	-	-
5223	油脂・ろう卸売業	-	-	-	-	-	-	-	-	-	-	-	-	-	-	-	-	-
5229	その他の化学製品卸売業	14	13	1	82	52	29	1	-	82	52	29	1	-	658 940	-	20 563	-
523	鉱物・金属材料卸売業	29	26	3	326	241	77	4	4	323	240	75	4	4	17 237 601	1 700	352 891	-
5231	石油卸売業	7	7	-	130	97	33	-	-	129	97	32	-	-	14 277 074	510	1 585	-
5232	鉱物卸売業※	1	1	-	12	9	3	-	-	12	9	3	-	-	X	-	X	-
5233	鉄鋼卸売業	15	12	3	158	117	33	4	4	155	115	32	4	4	2 235 444	X	311 209	-
5234	非鉄金属卸売業	6	6	-	26	18	8	-	-	27	19	8	-	-	X	X	X	-
524	再生資源卸売業	12	9	3	98	63	27	5	3	84	51	25	5	3	271 721	782	29 495	-
5241	空瓶・空缶等空容器卸売業	1	1	-	9	4	5	-	-	8	4	4	-	-	X	-	X	-
5242	鉄スクラップ卸売業	3	2	1	18	12	3	2	1	18	12	3	2	1	108 553	782	2 021	-
5243	非鉄金属スクラップ卸売業	1	-	1	4	-	-	2	2	4	-	-	2	2	X	-	X	-
5244	古紙卸売業	3	2	1	28	24	3	1	-	15	12	2	1	-	31 077	-	66	-
5249	その他の再生資源卸売業	4	4	-	39	23	16	-	-	39	23	16	-	-	X	-	X	-
53	機械器具卸売業	181	155	26	2 084	1 461	557	44	22	2 059	1 448	545	44	22	31 258 339	223 653	797 332	-
531	一般機械器具卸売業	63	53	10	472	340	106	17	9	473	346	101	17	9	2 715 644	53 512	293 546	-
5311	農業用機械器具卸売業	6	6	-	92	77	15	-	-	89	76	13	-	-	424 114	3 952	90 400	-
5312	建設機械・鉱山機械卸売業	5	5	-	34	29	5	-	-	34	29	5	-	-	323 901	17 284	6 100	-
5313	金属加工機械卸売業	7	6	1	54	37	15	1	1	52	37	13	1	1	613 593	27 914	45 207	-
5314	事務用機械器具卸売業	4	2	2	35	18	7	7	3	35	18	7	7	3	68 360	-	2 272	-
5319	その他の一般機械器具卸売業	41	34	7	257	179	64	9	5	263	186	63	9	5	1 285 676	4 362	149 567	-
532	自動車卸売業	33	27	6	337	261	60	13	3	326	252	58	13	3	2 877 525	47 884	152 529	-
5321	自動車卸売業※	15	11	4	208	170	24	11	3	201	164	23	11	3	1 531 022	47 884	83 588	-
5322	自動車部分品・附属品卸売業※	18	16	2	129	91	36	2	-	125	88	35	2	-	1 346 503	-	68 941	-
5323	自動車中古部品卸売業	-	-	-	-	-	-	-	-	-	-	-	-	-	-	-	-	-
533	電気機械器具卸売業	49	45	4	692	441	242	5	4	685	436	240	5	4	21 540 841	16 097	183 947	-
5331	家庭用電気機械器具卸売業	9	9	-	172	84	88	-	-	168	81	87	-	-	847 342	6 000	71 840	-
5332	電気機械器具卸売業※	40	36	4	520	357	154	5	4	517	355	153	5	4	20 693 499	10 097	112 107	-
539	その他の機械器具卸売業	36	30	6	583	419	149	9	6	575	414	146	9	6	4 124 329	106 160	167 310	-
5391	輸送用機械器具卸売業※	7	6	1	142	116	24	1	1	142	116	24	1	1	708 391	35 000	28 878	-
5392	精密機械器具卸売業	21	18	3	260	154	95	6	5	252	149	92	6	5	1 821 720	71 160	113 491	-
5393	医療用機械器具卸売業※	8	6	2	181	149	30	2	-	181	149	30	2	-	1 594 218	-	24 941	-
54	その他の卸売業	160	116	44	1 285	770	410	55	50	1 272	764	407	52	49	X	29 568	X	-
541	家具・建具・じゅう器等卸売業	40	23	17	302	173	82	31	16	299	171	81	31	16	2 568 422	4 380	72 627	-
5411	家具・建具卸売業	19	11	8	104	56	30	11	7	102	55	29	11	7	254 539	3 000	36 657	-
5412	荒物卸売業	1	1	-	9	5	4	-	-	9	5	4	-	-	X	-	X	-
5413	畳卸売業	5	-	5	16	-	-	13	3	16	-	-	13	3	6 520	1 380	621	-
5414	室内装飾繊維品卸売業	6	4	2	34	15	14	4	1	33	14	14	4	1	68 572	-	12 947	-
5415	陶磁器・ガラス器卸売業	2	2	-	19	16	3	-	-	19	16	3	-	-	X	-	X	-
5419	その他のじゅう器卸売業	7	5	2	120	81	31	3	5	120	81	31	3	5	2 147 891	-	11 492	-

【豊中市】

産業分類	事業所数 計	事業所数 法人	事業所数 個人	就業者数（人） 計	就業者数（人） 法人 男	就業者数（人） 法人 女	就業者数（人） 個人 男	就業者数（人） 個人 女	従業者数（人） 計	従業者数（人） 法人 男	従業者数（人） 法人 女	従業者数（人） 個人 男	従業者数（人） 個人 女	年間商品販売額（万円）	その他の収入額（万円）	商品手持額（万円）	売場面積（㎡）
542 医薬品・化粧品等卸売業	24	14	10	204	131	55	5	13	201	129	55	5	12	1 068 446	-	47 392	-
5421 医薬品卸売業	4	4	-	103	84	19	-	-	103	84	19	-	-	845 105	-	14 890	-
5422 医療用品卸売業	6	4	2	53	31	20	2	-	51	29	20	2	-	142 548	-	30 672	-
5423 化粧品卸売業	14	6	8	48	16	16	3	13	47	16	16	3	12	80 793	-	1 830	-
5424 合成洗剤卸売業	-	-	-	-	-	-	-	-	-	-	-	-	-	-	-	-	-
549 他に分類されない卸売業	96	79	17	779	466	273	19	21	772	464	271	16	21	X	25 188	X	-
5491 紙・紙製品卸売業	11	10	1	91	63	26	1	1	91	63	26	1	1	1 271 279	-	55 551	-
5492 金物卸売業	7	4	3	38	18	12	4	4	38	18	12	4	4	169 678	6 500	12 505	-
5493 肥料・飼料卸売業	7	5	2	44	25	12	2	5	44	25	12	2	5	110 575	X	16 417	-
5494 スポーツ用品・娯楽用品等卸売業※	4	4	-	14	7	7	-	-	13	7	6	-	-	113 687	-	650	-
5495 たばこ卸売業	2	2	-	19	15	4	-	-	18	14	4	-	-	X	-	X	-
5496 ジュエリー製品卸売業	4	3	1	15	8	5	1	1	15	8	5	1	1	14 806	-	6 500	-
5497 代理商、仲立業	1	1	-	7	3	4	-	-	7	3	4	-	-	X	X	X	-
5499 他に分類されないその他の卸売業	60	50	10	551	327	203	11	10	546	326	202	8	10	2 972 740	4 417	63 163	-
小売業計	2 490	1 112	1 378	19 253	5 940	8 938	2 033	2 342	17 734	5 599	7 858	2 009	2 268	27 482 580	934 245	2 498 717	258 539
55 各種商品小売業	4	4	-	348	83	265	-	-	348	83	265	-	-	607 030	9 551	29 652	8 679
551 百貨店，総合スーパー	2	2	-	342	81	261	-	-	342	81	261	-	-	X	X	X	X
559 その他の各種商品小売業※	2	2	-	6	2	4	-	-	6	2	4	-	-	X	X	X	X
56 織物・衣服・身の回り品小売業	414	183	231	2 589	475	1 618	156	340	1 663	362	823	154	324	3 678 214	25 394	436 779	50 873
561 呉服・服地・寝具小売業	48	11	37	152	34	35	34	49	147	33	35	34	45	172 383	790	40 056	4 290
5611 呉服・服地小売業	26	7	19	88	15	26	21	26	84	15	26	21	22	97 356	790	28 432	1 701
5612 寝具小売業	22	4	18	64	19	9	13	23	63	18	9	13	23	75 027	-	11 624	2 589
562 男子服小売業	38	21	17	127	56	36	17	18	122	56	35	16	15	198 443	58	29 654	5 137
563 婦人・子供服小売業	236	109	127	1 957	293	1 383	78	203	1 048	181	595	77	195	2 863 155	24 444	307 320	32 277
5631 婦人服小売業	228	105	123	1 918	289	1 360	76	193	1 009	177	572	75	185	2 803 286	24 444	298 031	31 142
5632 子供服小売業	8	4	4	39	4	23	2	10	39	4	23	2	10	59 869	-	9 289	1 135
564 靴・履物小売業	21	10	11	62	16	24	6	16	57	16	19	6	16	81 464	100	15 908	1 803
5641 靴小売業	16	10	6	51	16	24	4	7	46	16	19	4	7	76 029	100	15 277	1 667
5642 履物小売業（靴を除く）	5	-	5	11	-	-	2	9	11	-	-	2	9	5 435	-	631	136
569 その他の織物・衣服等小売業※	71	32	39	291	76	140	21	54	289	76	139	21	53	362 769	2	43 841	7 366
5691 かばん・袋物小売業	13	4	9	42	1	19	5	17	42	1	19	5	17	35 452	-	8 005	715
5692 洋品雑貨・小間物小売業	38	14	24	120	26	53	13	28	120	26	53	13	28	141 243	2	13 793	2 110
5699 他に分類されない織物等小売業※	20	14	6	129	49	68	3	9	127	49	67	3	8	186 074	-	22 043	4 541
57 飲食料品小売業	896	367	529	9 400	2 689	4 707	998	1 006	9 073	2 528	4 550	992	1 003	11 515 585	184 942	335 134	100 220
571 各種食料品小売業	47	42	5	2 960	830	2 118	6	6	2 913	803	2 099	6	5	5 223 661	144 438	138 701	47 955
572 酒小売業	115	54	61	393	136	122	71	64	388	132	121	71	64	711 445	2 044	38 188	8 224
573 食肉小売業	35	13	22	154	45	53	30	26	154	45	53	30	26	213 088	3 035	4 602	1 002
5731 食肉小売業（卵,鳥肉を除く）	25	10	15	120	38	43	23	16	120	38	43	23	16	181 544	3 035	4 478	839
5732 卵・鳥肉小売業	10	3	7	34	7	10	7	10	34	7	10	7	10	31 544	-	124	163
574 鮮魚小売業	29	4	25	131	22	16	58	35	127	22	16	54	35	259 168	-	1 024	1 052
575 野菜・果実小売業	44	10	34	237	78	64	48	47	228	73	62	47	46	501 000	9 694	3 548	2 645
5751 野菜小売業	30	10	20	202	78	64	30	30	195	73	62	30	30	471 418	9 694	3 239	2 309
5752 果実小売業	14	-	14	35	-	-	18	17	33	-	-	17	16	29 582	-	309	336
576 菓子・パン小売業	178	67	111	1 021	146	565	100	210	986	146	530	100	210	469 552	683	17 283	6 320
5761 菓子小売業（製造小売）	74	18	56	366	65	135	72	94	344	65	113	72	94	157 577	500	6 821	1 814
5762 菓子小売業（製造小売でないもの）	49	19	30	225	16	120	12	77	212	16	107	12	77	152 496	-	4 478	2 534
5763 パン小売業（製造小売）	37	23	14	365	62	265	12	26	365	62	265	12	26	132 672	75	4 800	1 277
5764 パン小売業（製造小売でないもの）	18	7	11	65	3	45	4	13	65	3	45	4	13	26 807	108	1 184	695
577 米穀類小売業	43	8	35	92	11	9	42	30	92	11	9	42	30	84 438	1 161	6 679	1 488
579 その他の飲食料品小売業	405	169	236	4 412	1 421	1 760	643	588	4 185	1 296	1 660	642	587	4 053 233	23 887	125 109	31 534
5791 コンビニエンス・ストア※	90	47	43	1 498	443	380	380	295	1 415	398	342	380	295	1 383 551	9 830	39 813	11 166
5792 牛乳小売業	27	3	24	101	37	7	37	20	80	19	4	37	20	82 187	85	5 402	-
5793 飲料小売業（別掲を除く）	27	6	21	168	94	42	12	20	164	93	39	12	20	343 667	3 961	10 448	474
5794 茶類小売業	16	-	16	29	-	-	15	14	29	-	-	15	14	12 514	620	1 686	311
5795 料理品小売業	146	66	80	1 572	536	732	134	170	1 500	489	708	133	170	609 656	9 383	11 722	3 962
5796 豆腐・かまぼこ等加工食品小売業	33	12	21	194	46	95	32	21	188	41	95	32	20	205 943	5	4 267	1 691
5797 乾物小売業	7	2	5	33	5	14	4	10	33	5	14	4	10	47 001	-	1 170	315
5799 他に分類されない飲食料品小売業	59	33	26	817	260	490	29	38	776	251	458	29	38	1 368 714	3	50 601	13 615
58 自動車・自転車小売業	139	75	64	931	676	123	103	29	918	670	118	101	29	2 732 191	406 739	185 014	8 246
581 自動車小売業	104	65	39	832	631	114	69	18	819	625	109	67	18	2 621 356	400 929	170 421	4 781
5811 自動車（新車）小売業	34	32	2	561	477	79	3	2	560	480	75	3	2	2 040 988	343 722	68 185	-
5812 中古自動車小売業	27	14	13	104	60	12	28	4	97	55	12	26	4	304 686	28 065	52 277	-
5813 自動車部分品・附属品小売業	13	7	6	71	44	13	12	2	71	44	13	12	2	135 217	15 246	23 011	2 269
5814 二輪自動車小売業※	30	12	18	96	50	10	26	10	91	46	9	26	10	140 465	13 896	26 948	2 512
582 自転車小売業	35	10	25	99	45	9	34	11	99	45	9	34	11	110 835	5 810	14 593	3 465
59 家具・じゅう器等小売業※	188	84	104	901	398	270	132	101	881	391	262	129	99	1 810 121	50 560	280 025	31 026
591 家具・建具等小売業※	52	24	28	214	63	98	36	17	213	63	98	36	16	381 136	22 630	57 284	13 348
5911 家具小売業	25	16	9	145	42	83	13	7	145	42	83	13	7	319 283	21 313	37 299	11 665
5912 建具小売業	7	1	6	12	2	1	8	1	12	2	1	8	1	9 833	-	453	-
5913 畳小売業	13	3	10	31	8	4	13	6	30	8	4	13	5	10 450	1 170	2 867	-
5914 宗教用具小売業	7	4	3	26	11	10	2	3	26	11	10	2	3	41 570	147	16 665	1 683
592 機械器具小売業	101	48	53	557	309	118	76	54	538	302	110	73	53	1 342 399	27 900	199 885	15 528
5921 電気機械器具小売業	85	41	44	462	260	90	63	49	444	253	82	61	48	1 221 458	11 228	192 387	15 223
5922 電気事務機械器具小売業	7	2	5	18	1	4	9	4	17	1	4	8	4	10 700	630	1 110	99
5929 その他の機械器具小売業	9	5	4	77	48	24	4	1	77	48	24	4	1	110 241	16 042	6 388	206
599 その他のじゅう器小売業	35	12	23	130	26	54	20	30	130	26	54	20	30	86 586	30	22 856	2 150
5991 金物小売業	10	3	7	21	4	2	7	8	21	4	2	7	8	14 395	-	4 240	363
5992 荒物小売業	7	3	4	33	6	19	4	4	33	6	19	4	4	53 019	-	7 120	1 061
5993 陶磁器・ガラス器小売業	15	4	11	65	10	29	8	18	65	10	29	8	18	18 172	30	7 946	619
5999 他に分類されないじゅう器小売業	3	2	1	11	6	4	1	-	11	6	4	1	-	1 000	-	3 550	107
60 その他の小売業	849	399	450	5 084	1 619	1 955	644	866	4 851	1 565	1 840	633	813	7 139 439	257 059	1 232 113	59 495
601 医薬品・化粧品小売業	193	119	74	1 137	223	701	55	158	1 120	220	689	55	156	1 796 971	21 207	299 880	15 791
6011 医薬品小売業※	61	33	28	369	125	191	20	33	353	122	178	20	33	698 689	7 806	138 376	8 833
6012 調剤薬局	98	73	25	661	80	464	26	91	663	80	466	26	91	947 459	11 741	98 899	4 558
6013 化粧品小売業	34	13	21	107	18	46	9	34	104	18	45	9	32	150 823	1 660	62 605	2 400
602 農耕用品小売業	2	1	1	4	2	-	1	1	4	2	-	1	1	X	-	X	X
6021 農業用機械器具小売業	-	-	-	-	-	-	-	-	-	-	-	-	-	-	-	-	-
6022 苗・種子小売業	1	-	1	2	-	-	1	1	2	-	-	1	1	X	-	X	X
6023 肥料・飼料小売業	1	1	-	2	2	-	-	-	2	2	-	-	-	X	-	X	X
603 燃料小売業	63	54	9	463	364	77	13	9	455	357	76	13	9	1 775 253	48 326	56 024	617
6031 ガソリンスタンド	53	51	2	422	344	71	6	1	414	337	70	6	1	1 722 202	45 910	54 605	-
6032 燃料小売業※	10	3	7	41	20	6	7	8	41	20	6	7	8	53 051	2 416	1 419	617
604 書籍・文房具小売業	136	71	65	1 715	507	529	314	365	1 594	481	473	307	333	1 081 119	173 074	186 375	8 760
6041 書籍・雑誌小売業	52	29	23	387	131	190	41	25	339	111	168	35	25	529 412	22 250	173 269	7 861
6042 新聞小売業	58	30	28	1 267	364	311	263	329	1 194	358	277	262	297	514 463	150 762	3 129	-
6043 紙・文房具小売業	26	12	14	61	12	28	10	11	61	12	28	10	11	37 244	62	9 977	899

【豊中市】

産業分類		事業所数 計	事業所数 法人	事業所数 個人	就業者数（人） 計	就業者数（人） 法人 男	就業者数（人） 法人 女	就業者数（人） 個人 男	就業者数（人） 個人 女	従業者数（人） 計	従業者数（人） 法人 男	従業者数（人） 法人 女	従業者数（人） 個人 男	従業者数（人） 個人 女	年間商品販売額（万円）	その他の収入額（万円）	商品手持額（万円）	売場面積（㎡）
605	スポーツ用品・がん具等小売業※	68	28	40	250	83	91	42	34	247	83	90	42	32	350 888	2 071	159 292	5 741
6051	スポーツ用品小売業	31	14	17	87	31	25	17	14	85	31	25	17	12	136 707	288	30 903	2 255
6052	がん具・娯楽用品小売業	27	8	19	109	36	40	18	15	109	36	40	18	15	122 403	75	102 116	2 491
6053	楽器小売業	10	6	4	54	16	26	7	5	53	16	25	7	5	91 778	1 708	26 273	995
606	写真機・写真材料小売業	2	-	2	3	-	-	3	-	3	-	-	3	-	X	-	X	X
607	時計・眼鏡・光学機械小売業	43	27	16	160	73	56	18	13	160	73	56	18	13	217 233	359	30 802	2 909
609	他に分類されない小売業	342	99	243	1 352	367	501	198	286	1 268	349	456	194	269	1 914 355	12 022	499 100	25 446
6091	たばこ・喫煙具専門小売業	106	3	103	167	3	4	62	98	166	3	4	62	97	170 895	524	15 031	1 499
6092	花・植木小売業	68	19	49	236	22	72	51	91	225	22	72	49	82	145 959	180	8 468	3 083
6093	建築材料小売業	11	5	6	29	8	8	7	6	29	8	8	7	6	42 573	-	4 339	1 393
6094	ジュエリー製品小売業	19	9	10	64	25	12	7	20	60	25	12	7	16	61 795	190	25 979	728
6095	ペット・ペット用品小売業	22	7	15	107	48	36	11	12	107	48	36	11	12	138 526	195	37 277	2 621
6096	骨とう品小売業	9	3	6	13	3	3	2	5	13	3	3	2	5	10 875	-	10 907	268
6097	中古品小売業※	19	5	14	47	12	13	13	9	46	12	13	13	8	33 916	14	7 243	1 412
6099	他に分類されないその他の小売業	88	48	40	689	246	353	45	45	622	228	308	43	43	1 309 816	10 919	389 856	14 442

第３表　市区町村別、従業者規模別及び産業分類（細分類）別の事業所数（法人・個人別）、就業者数（法人・個人男女別）、従業者数（法人・個人男女別）、
年間商品販売額、その他の収入額、商品手持額、売場面積

【池田市】

産業分類	事業所数 計	事業所数 法人	事業所数 個人	就業者数（人） 計	就業者数（人） 法人 男	就業者数（人） 法人 女	就業者数（人） 個人 男	就業者数（人） 個人 女	従業者数（人） 計	従業者数（人） 法人 男	従業者数（人） 法人 女	従業者数（人） 個人 男	従業者数（人） 個人 女	年間商品販売額（万円）	その他の収入額（万円）	商品手持額（万円）	売場面積（㎡）
総数	917	430	487	5 996	2 096	2 314	790	796	5 745	1 989	2 209	773	774	14 701 948	288 969	753 025	61 342
（従業者規模） ２人 以 下	393	78	315	730	93	123	265	249	614	50	70	256	238	806 454	8 339	115 562	13 147
３～ ４人	200	98	102	718	161	208	136	213	667	148	186	129	204	1 112 009	8 726	134 598	7 273
５～ ９人	163	123	40	1 067	409	405	131	122	1 032	386	394	130	122	2 969 606	39 474	150 072	8 247
１０～ １９人	105	80	25	1 465	613	496	188	168	1 432	596	482	188	166	4 367 504	71 318	175 610	11 018
２０～ ２９人	37	32	5	879	388	377	70	44	876	387	375	70	44	2 752 041	123 665	66 156	5 336
３０～ ４９人	12	12	-	418	210	208	-	-	406	201	205	-	-	1 044 066	13 318	58 745	2 903
５０～ ９９人	4	4	-	217	93	124	-	-	217	93	124	-	-	791 469	8 657	26 782	230
１００人 以 上	3	3	-	502	129	373	-	-	501	128	373	-	-	858 799	15 472	25 500	13 188
卸売業計	127	92	35	970	555	289	83	43	937	541	282	74	40	7 881 204	41 413	234 204	-
49 各種商品卸売業	-	-	-	-	-	-	-	-	-	-	-	-	-	-	-	-	-
4911 各種商品卸売業※	-	-	-	-	-	-	-	-	-	-	-	-	-	-	-	-	-
4919 その他の各種商品	-	-	-	-	-	-	-	-	-	-	-	-	-	-	-	-	-
50 繊維・衣服等卸売業	9	6	3	88	33	39	14	2	83	33	36	12	2	248 150	6	37 139	-
501 繊維品卸売業※	1	1	-	30	9	21	-	-	30	9	21	-	-	X	-	X	-
5011 生糸・繭卸売業	-	-	-	-	-	-	-	-	-	-	-	-	-	-	-	-	-
5012 繊維原料卸売業※	-	-	-	-	-	-	-	-	-	-	-	-	-	-	-	-	-
5013 糸卸売業	-	-	-	-	-	-	-	-	-	-	-	-	-	-	-	-	-
5014 織物卸売業※	1	1	-	30	9	21	-	-	30	9	21	-	-	X	-	X	-
502 衣服・身の回り品卸売業	8	5	3	58	24	18	14	2	53	24	15	12	2	X	6	X	-
5021 男子服卸売業	2	1	1	4	1	1	2	-	4	1	1	2	-	X	-	X	-
5022 婦人・子供服卸売業	2	1	1	18	3	7	7	1	15	3	4	7	1	X	X	X	-
5023 下着類卸売業	-	-	-	-	-	-	-	-	-	-	-	-	-	-	-	-	-
5024 寝具類卸売業	1	1	-	2	1	1	-	-	2	1	1	-	-	X	-	X	-
5025 靴卸売業	1	1	-	25	18	7	-	-	25	18	7	-	-	X	-	X	-
5026 履物卸売業（靴を除く）	-	-	-	-	-	-	-	-	-	-	-	-	-	-	-	-	-
5027 かばん・袋物卸売業	-	-	-	-	-	-	-	-	-	-	-	-	-	-	-	-	-
5029 その他の衣服・身の回り品卸売業	2	1	1	9	1	2	5	1	7	1	2	3	1	X	X	X	-
51 飲食料品卸売業	25	15	10	236	128	68	21	19	234	126	68	21	19	1 230 988	28 777	25 234	-
511 農畜産物・水産物卸売業	11	7	4	140	84	48	4	4	140	84	48	4	4	536 480	28 657	4 319	-
5111 米麦卸売業	-	-	-	-	-	-	-	-	-	-	-	-	-	-	-	-	-
5112 雑穀・豆類卸売業	1	-	1	2	-	-	1	1	2	-	-	1	1	X	-	X	-
5113 野菜卸売業	4	3	1	93	61	30	1	1	93	61	30	1	1	452 900	X	1 354	-
5114 果実卸売業	-	-	-	-	-	-	-	-	-	-	-	-	-	-	-	-	-
5115 食肉卸売業	2	2	-	33	18	15	-	-	33	18	15	-	-	X	X	X	-
5116 生鮮魚介卸売業	-	-	-	-	-	-	-	-	-	-	-	-	-	-	-	-	-
5119 その他の農畜産物・水産物卸売業	4	2	2	12	5	3	2	2	12	5	3	2	2	47 360	-	2 455	-
512 食料・飲料卸売業	14	8	6	96	44	20	17	15	94	42	20	17	15	694 508	120	20 915	-
5121 砂糖卸売業	-	-	-	-	-	-	-	-	-	-	-	-	-	-	-	-	-
5122 味そ・しょう油卸売業	-	-	-	-	-	-	-	-	-	-	-	-	-	-	-	-	-
5123 酒類卸売業	2	1	1	20	7	5	5	3	20	7	5	5	3	X	-	X	-
5124 乾物卸売業	-	-	-	-	-	-	-	-	-	-	-	-	-	-	-	-	-
5125 缶詰・瓶詰食品卸売業※	-	-	-	-	-	-	-	-	-	-	-	-	-	-	-	-	-
5126 菓子・パン類卸売業	1	-	1	2	-	-	1	1	2	-	-	1	1	X	-	X	-
5127 飲料卸売業（別掲を除く）	3	2	1	22	9	4	5	4	22	9	4	5	4	54 208	-	3 201	-
5128 茶類卸売業	1	1	-	2	1	1	-	-	2	1	1	-	-	X	-	X	-
5129 その他の食料・飲料卸売業	7	4	3	50	27	10	6	7	48	25	10	6	7	474 637	120	8 923	-
52 建築材料，鉱物材料等卸売業※	24	16	8	170	118	34	13	5	167	116	33	13	5	1 223 872	25	22 668	-
521 建築材料卸売業	11	7	4	64	35	19	8	2	64	35	19	8	2	320 657	10	15 260	-
5211 木材・竹材卸売業	3	2	1	11	6	2	2	1	11	6	2	2	1	31 000	-	1 750	-
5212 セメント卸売業	1	1	-	11	8	3	-	-	11	8	3	-	-	X	-	X	-
5213 板ガラス卸売業	-	-	-	-	-	-	-	-	-	-	-	-	-	-	-	-	-
5219 その他の建築材料卸売業	7	4	3	42	21	14	6	1	42	21	14	6	1	X	10	X	-
522 化学製品卸売業	4	3	1	41	39	-	1	1	41	39	-	1	1	X	15	X	-
5221 塗料卸売業	-	-	-	-	-	-	-	-	-	-	-	-	-	-	-	-	-
5222 染料・顔料卸売業	-	-	-	-	-	-	-	-	-	-	-	-	-	-	-	-	-
5223 油脂・ろう卸売業	-	-	-	-	-	-	-	-	-	-	-	-	-	-	-	-	-
5229 その他の化学製品卸売業	4	3	1	41	39	-	1	1	41	39	-	1	1	X	15	X	-
523 鉱物・金属材料卸売業	8	6	2	62	44	15	2	1	59	42	14	2	1	359 493	-	1 878	-
5231 石油卸売業	-	-	-	-	-	-	-	-	-	-	-	-	-	-	-	-	-
5232 鉱物卸売業※	-	-	-	-	-	-	-	-	-	-	-	-	-	-	-	-	-
5233 鉄鋼卸売業	5	3	2	31	21	7	2	1	27	18	6	2	1	210 903	-	1 688	-
5234 非鉄金属卸売業	3	3	-	31	23	8	-	-	32	24	8	-	-	148 590	-	190	-
524 再生資源卸売業	1	-	1	3	-	-	2	1	3	-	-	2	1	X	-	X	-
5241 空瓶・空缶等空容器卸売業	-	-	-	-	-	-	-	-	-	-	-	-	-	-	-	-	-
5242 鉄スクラップ卸売業	-	-	-	-	-	-	-	-	-	-	-	-	-	-	-	-	-
5243 非鉄金属スクラップ卸売業	1	-	1	3	-	-	2	1	3	-	-	2	1	X	-	X	-
5244 古紙卸売業	-	-	-	-	-	-	-	-	-	-	-	-	-	-	-	-	-
5249 その他の再生資源卸売業	-	-	-	-	-	-	-	-	-	-	-	-	-	-	-	-	-
53 機械器具卸売業	29	25	4	181	117	48	11	5	179	116	47	11	5	2 947 600	12 603	27 963	-
531 一般機械器具卸売業	5	3	2	33	21	8	3	1	32	21	7	3	1	210 246	-	5 186	-
5311 農業用機械器具卸売業	1	1	-	12	10	2	-	-	11	10	1	-	-	X	-	X	-
5312 建設機械・鉱山機械卸売業	-	-	-	-	-	-	-	-	-	-	-	-	-	-	-	-	-
5313 金属加工機械卸売業	-	-	-	-	-	-	-	-	-	-	-	-	-	-	-	-	-
5314 事務用機械器具卸売業	-	-	-	-	-	-	-	-	-	-	-	-	-	-	-	-	-
5319 その他の一般機械器具卸売業	4	2	2	21	11	6	3	1	21	11	6	3	1	X	-	X	-
532 自動車卸売業	13	12	1	85	55	21	7	2	84	54	21	7	2	2 471 470	2 731	16 625	-
5321 自動車卸売業※	2	2	-	11	8	3	-	-	11	8	3	-	-	X	X	X	-
5322 自動車部分品・附属品卸売業※	11	10	1	74	47	18	7	2	73	46	18	7	2	X	X	X	-
5323 自動車中古部品卸売業	-	-	-	-	-	-	-	-	-	-	-	-	-	-	-	-	-
533 電気機械器具卸売業	8	7	1	46	33	10	1	2	46	33	10	1	2	228 447	4 283	5 401	-
5331 家庭用電気機械器具卸売業	1	1	-	2	1	1	-	-	2	1	1	-	-	X	X	X	-
5332 電気機械器具卸売業※	7	6	1	44	32	9	1	2	44	32	9	1	2	X	X	X	-
539 その他の機械器具卸売業	3	3	-	17	8	9	-	-	17	8	9	-	-	37 437	5 589	751	-
5391 輸送用機械器具卸売業※	-	-	-	-	-	-	-	-	-	-	-	-	-	-	-	-	-
5392 精密機械器具卸売業	3	3	-	17	8	9	-	-	17	8	9	-	-	37 437	5 589	751	-
5393 医療用機械器具卸売業※	-	-	-	-	-	-	-	-	-	-	-	-	-	-	-	-	-
54 その他の卸売業	40	30	10	295	159	100	24	12	274	150	98	17	9	2 230 594	2	121 200	-
541 家具・建具・じゅう器等卸売業	1	-	1	2	-	-	2	-	2	-	-	2	-	X	-	X	-
5411 家具・建具卸売業	-	-	-	-	-	-	-	-	-	-	-	-	-	-	-	-	-
5412 荒物卸売業	-	-	-	-	-	-	-	-	-	-	-	-	-	-	-	-	-
5413 畳卸売業	-	-	-	-	-	-	-	-	-	-	-	-	-	-	-	-	-
5414 室内装飾繊維品卸売業	-	-	-	-	-	-	-	-	-	-	-	-	-	-	-	-	-
5415 陶磁器・ガラス器卸売業	-	-	-	-	-	-	-	-	-	-	-	-	-	-	-	-	-
5419 その他のじゅう器卸売業	1	-	1	2	-	-	2	-	2	-	-	2	-	X	-	X	-

【池田市】

産業分類		事業所数 計	事業所数 法人	事業所数 個人	就業者数（人） 計	就業者数（人） 法人 男	就業者数（人） 法人 女	就業者数（人） 個人 男	就業者数（人） 個人 女	従業者数（人） 計	従業者数（人） 法人 男	従業者数（人） 法人 女	従業者数（人） 個人 男	従業者数（人） 個人 女	年間商品販売額（万円）	その他の収入額（万円）	商品手持額（万円）	売場面積（㎡）
542	医薬品・化粧品等卸売業	8	7	1	37	17	19	-	1	37	17	19	-	1	X	-	X	-
5421	医薬品卸売業	2	2	-	15	5	10	-	-	15	5	10	-	-	X	-	X	-
5422	医療用品卸売業	1	1	-	1	1	-	-	-	1	1	-	-	-	X	-	X	-
5423	化粧品卸売業	5	4	1	21	11	9	-	1	21	11	9	-	1	31 548	-	5 630	-
5424	合成洗剤卸売業	-	-	-	-	-	-	-	-	-	-	-	-	-	-	-	-	-
549	他に分類されない卸売業	31	23	8	256	142	81	22	11	235	133	79	15	8	2 092 263	2	111 513	-
5491	紙・紙製品卸売業	2	2	-	12	4	8	-	-	12	4	8	-	-	X	-	X	-
5492	金物卸売業	-	-	-	-	-	-	-	-	-	-	-	-	-	-	-	-	-
5493	肥料・飼料卸売業	1	1	-	3	2	1	-	-	3	2	1	-	-	X	-	X	-
5494	スポーツ用品・娯楽用品等卸売業※	3	3	-	78	51	27	-	-	78	51	27	-	-	488 775	-	33 323	-
5495	たばこ卸売業	1	1	-	23	11	12	-	-	23	11	12	-	-	X	-	-	-
5496	ジュエリー製品卸売業	-	-	-	-	-	-	-	-	-	-	-	-	-	-	-	-	-
5497	代理商、仲立業	-	-	-	-	-	-	-	-	-	-	-	-	-	-	-	-	-
5499	他に分類されないその他の卸売業	24	16	8	140	74	33	22	11	119	65	31	15	8	572 757	2	74 878	-
	小売業計	790	338	452	5 026	1 541	2 025	707	753	4 808	1 448	1 927	699	734	6 820 744	247 556	518 821	61 342
55	各種商品小売業	2	1	1	304	82	219	-	3	303	81	219	-	3	X	X	X	X
551	百貨店，総合スーパー	1	1	-	301	82	219	-	-	300	81	219	-	-	X	X	X	X
559	その他の各種商品小売業※	1	-	1	3	-	-	-	3	3	-	-	-	3	X	-	X	X
56	織物・衣服・身の回り品小売業	108	47	61	355	66	159	41	89	338	65	150	41	82	388 693	1 773	87 505	6 772
561	呉服・服地・寝具小売業	15	8	7	55	10	29	5	11	50	10	27	5	8	58 705	-	19 915	839
5611	呉服・服地小売業	11	4	7	45	5	24	5	11	40	5	22	5	8	25 350	-	15 923	716
5612	寝具小売業	4	4	-	10	5	5	-	-	10	5	5	-	-	33 355	-	3 992	123
562	男子服小売業	8	3	5	28	11	8	5	4	28	11	8	5	4	47 911	195	6 467	1 037
563	婦人・子供服小売業	49	22	27	176	31	79	16	50	169	31	76	16	46	186 233	1 064	42 671	3 149
5631	婦人服小売業	47	20	27	173	30	77	16	50	166	30	74	16	46	X	1 064	X	X
5632	子供服小売業	2	2	-	3	1	2	-	-	3	1	2	-	-	X	-	X	X
564	靴・履物小売業	14	3	11	31	3	10	11	7	31	3	10	11	7	27 507	100	5 938	822
5641	靴小売業	12	3	9	28	3	10	10	5	28	3	10	10	5	X	100	X	X
5642	履物小売業（靴を除く）	2	-	2	3	-	-	1	2	3	-	-	1	2	X	-	X	X
569	その他の織物・衣服等小売業※	22	11	11	65	11	33	4	17	60	10	29	4	17	68 337	414	12 514	925
5691	かばん・袋物小売業	5	4	1	17	2	12	-	3	13	2	8	-	3	22 792	-	2 137	191
5692	洋品雑貨・小間物小売業	11	6	5	32	5	18	1	8	31	4	18	1	8	27 075	114	7 693	459
5699	他に分類されない織物等小売業※	6	1	5	16	4	3	3	6	16	4	3	3	6	18 470	300	2 684	275
57	飲食料品小売業	278	118	160	2 272	589	995	344	344	2 194	542	967	344	341	2 572 666	9 992	84 636	17 891
571	各種食料品小売業	8	7	1	168	34	131	1	2	164	31	130	1	2	186 200	2 934	3 719	1 206
572	酒小売業	33	14	19	150	63	48	16	23	149	62	48	16	23	258 851	738	14 380	2 000
573	食肉小売業	15	4	11	63	9	13	24	17	63	9	13	24	17	63 889	-	651	505
5731	食肉小売業（卵,鳥肉を除く）	9	2	7	48	7	7	22	12	48	7	7	22	12	53 860	-	580	332
5732	卵・鳥肉小売業	6	2	4	15	2	6	2	5	15	2	6	2	5	10 029	-	71	173
574	鮮魚小売業	8	1	7	19	4	-	9	6	18	3	-	9	6	29 985	-	197	206
575	野菜・果実小売業	17	4	13	47	10	7	18	12	47	10	7	18	12	56 399	-	593	920
5751	野菜小売業	12	4	8	34	10	7	10	7	34	10	7	10	7	46 164	-	548	600
5752	果実小売業	5	-	5	13	-	-	8	5	13	-	-	8	5	10 235	-	45	320
576	菓子・パン小売業	58	34	24	380	60	211	43	66	379	60	211	44	64	321 369	150	13 094	1 941
5761	菓子小売業（製造小売）	19	9	10	107	26	47	21	13	105	26	47	21	11	35 961	-	2 139	545
5762	菓子小売業（製造小売でないもの）	26	16	10	126	7	82	11	26	127	7	82	12	26	219 696	150	10 354	840
5763	パン小売業（製造小売）	12	8	4	145	27	80	11	27	145	27	80	11	27	X	-	601	X
5764	パン小売業（製造小売でないもの）	1	1	-	2	-	2	-	-	2	-	2	-	-	X	-	-	X
577	米穀類小売業	17	4	13	43	4	11	18	10	41	4	9	18	10	32 824	967	1 429	505
579	その他の飲食料品小売業	122	50	72	1 402	405	574	215	208	1 333	363	549	214	207	1 623 149	5 203	50 573	10 608
5791	コンビニエンス・ストア※	33	14	19	573	135	169	156	113	536	119	148	156	113	562 960	4 225	18 171	3 643
5792	牛乳小売業	9	3	6	70	50	4	9	7	53	33	4	9	7	34 857	-	125	-
5793	飲料小売業（別掲を除く）	7	2	5	24	14	3	1	6	24	14	3	1	6	130 277	-	1 672	69
5794	茶類小売業	7	3	4	23	2	13	3	5	23	2	13	3	5	21 220	48	295	117
5795	料理品小売業	32	12	20	312	92	145	24	51	300	83	142	24	51	145 108	-	709	651
5796	豆腐・かまぼこ等加工食品小売業	7	2	5	21	-	5	6	10	20	-	5	6	9	7 874	-	2 696	190
5797	乾物小売業	2	1	1	4	-	2	2	-	3	-	2	1	-	X	-	X	X
5799	他に分類されない飲食料品小売業	25	13	12	375	112	233	14	16	374	112	232	14	16	X	930	X	X
58	自動車・自転車小売業	50	29	21	318	235	43	25	15	316	234	43	24	15	713 029	169 837	35 996	3 260
581	自動車小売業	40	28	12	300	232	42	16	10	298	231	42	15	10	700 440	168 783	31 616	2 724
5811	自動車（新車）小売業	12	11	1	176	150	24	1	1	176	150	24	1	1	533 659	114 331	6 681	-
5812	中古自動車小売業	9	9	-	60	49	11	-	-	60	49	11	-	-	67 134	46 190	6 495	-
5813	自動車部分品・附属品小売業	8	3	5	22	10	2	6	4	22	10	2	6	4	30 475	414	7 266	983
5814	二輪自動車小売業※	11	5	6	42	23	5	9	5	40	22	5	8	5	69 172	7 848	11 174	1 741
582	自転車小売業	10	1	9	18	3	1	9	5	18	3	1	9	5	12 589	1 054	4 380	536
59	家具・じゅう器等小売業※	68	24	44	287	118	85	53	31	280	112	84	53	31	455 574	7 290	38 495	3 573
591	家具・建具等小売業※	25	9	16	70	22	16	24	8	64	17	15	24	8	65 688	580	11 602	1 274
5911	家具小売業	6	5	1	33	19	11	2	1	27	14	10	2	1	48 706	-	5 622	983
5912	建具小売業	7	1	6	8	1	-	6	1	8	1	-	6	1	2 989	-	308	-
5913	畳小売業	8	-	8	18	-	-	14	4	18	-	-	14	4	9 481	-	729	-
5914	宗教用具小売業	4	3	1	11	2	5	2	2	11	2	5	2	2	4 512	580	4 943	291
592	機械器具小売業	30	11	19	164	89	40	21	14	163	88	40	21	14	370 471	6 560	22 710	1 867
5921	電気機械器具小売業	24	8	16	85	30	25	17	13	84	29	25	17	13	207 074	4 638	17 499	1 599
5922	電気事務機械器具小売業	2	1	1	40	30	7	2	1	40	30	7	2	1	X	X	X	X
5929	その他の機械器具小売業	4	2	2	39	29	8	2	-	39	29	8	2	-	X	X	X	X
599	その他のじゅう器小売業	13	4	9	53	7	29	8	9	53	7	29	8	9	19 415	150	4 183	432
5991	金物小売業	10	4	6	48	7	29	6	6	48	7	29	6	6	16 643	150	3 522	337
5992	荒物小売業	1	-	1	2	-	-	1	1	2	-	-	1	1	X	-	X	X
5993	陶磁器・ガラス器小売業	2	-	2	3	-	-	1	2	3	-	-	1	2	X	-	X	X
5999	他に分類されないじゅう器小売業	-	-	-	-	-	-	-	-	-	-	-	-	-	-	-	-	-
60	その他の小売業	284	119	165	1 490	451	524	244	271	1 377	414	464	237	262	X	X	X	X
601	医薬品・化粧品小売業	57	31	26	332	53	193	21	65	311	53	177	19	62	424 253	2 246	69 398	3 506
6011	医薬品小売業※	14	7	7	90	29	49	6	6	90	29	49	6	6	124 391	86	13 215	1 314
6012	調剤薬局	29	18	11	170	12	113	13	32	162	12	110	11	29	238 361	2 160	47 984	1 030
6013	化粧品小売業	14	6	8	72	12	31	2	27	59	12	18	2	27	61 501	-	8 199	1 162
602	農耕用品小売業	5	1	4	14	3	1	5	5	13	3	1	4	5	14 391	416	1 047	335
6021	農業用機械器具小売業	2	1	1	10	3	1	4	2	9	3	1	3	2	X	X	X	X
6022	苗・種子小売業	2	-	2	3	-	-	-	3	3	-	-	-	3	X	-	-	X
6023	肥料・飼料小売業	1	-	1	1	-	-	1	-	1	-	-	1	-	X	X	X	X
603	燃料小売業	24	18	6	152	111	26	8	7	152	111	26	8	7	508 921	11 501	13 356	91
6031	ガソリンスタンド	18	18	-	137	111	26	-	-	137	111	26	-	-	491 744	11 501	12 776	-
6032	燃料小売業※	6	-	6	15	-	-	8	7	15	-	-	8	7	17 177	-	580	91
604	書籍・文房具小売業	46	18	28	359	85	97	104	73	320	72	73	104	71	281 559	24 712	30 380	3 085
6041	書籍・雑誌小売業	14	7	7	87	27	43	9	8	58	14	27	9	8	85 243	13	19 351	1 982
6042	新聞小売業	17	6	11	234	52	38	90	54	224	52	30	90	52	164 520	24 380	1 476	-
6043	紙・文房具小売業	15	5	10	38	6	16	5	11	38	6	16	5	11	31 796	319	9 553	1 103

【池田市】

産業分類		事業所数 計	事業所数 法人	事業所数 個人	就業者数（人） 計	就業者数（人） 法人 男	就業者数（人） 法人 女	就業者数（人） 個人 男	就業者数（人） 個人 女	従業者数（人） 計	従業者数（人） 法人 男	従業者数（人） 法人 女	従業者数（人） 個人 男	従業者数（人） 個人 女	年間商品販売額（万円）	その他の収入額（万円）	商品手持額（万円）	売場面積（㎡）
605	スポーツ用品・がん具等小売業※	26	19	7	211	106	85	14	6	170	82	70	13	5	340 175	1 480	71 574	3 691
6051	スポーツ用品小売業	15	10	5	144	71	59	11	3	110	52	44	11	3	253 104	1 480	57 337	2 048
6052	がん具・娯楽用品小売業	7	6	1	53	27	23	1	2	46	22	23	-	1	71 498	-	10 608	1 453
6053	楽器小売業	4	3	1	14	8	3	2	1	14	8	3	2	1	15 573	-	3 629	190
606	写真機・写真材料小売業	3	-	3	5	-	-	3	2	5	-	-	3	2	3 292	-	130	64
607	時計・眼鏡・光学機械小売業	16	10	6	59	21	28	6	4	59	21	28	6	4	66 284	1 006	15 752	1 509
609	他に分類されない小売業	107	22	85	358	72	94	83	109	347	72	89	80	106	X	X	X	X
6091	たばこ・喫煙具専門小売業	30	-	30	53	-	-	14	39	51	-	-	13	38	46 324	278	4 341	480
6092	花・植木小売業	22	4	18	100	9	17	33	41	98	9	17	33	39	73 190	1 060	3 166	1 134
6093	建築材料小売業	5	1	4	11	1	1	8	1	9	1	1	6	1	6 574	-	630	558
6094	ジュエリー製品小売業	6	2	4	15	4	4	2	5	15	4	4	2	5	20 288	-	8 408	141
6095	ペット・ペット用品小売業	5	-	5	10	-	-	3	7	10	-	-	3	7	4 677	175	966	199
6096	骨とう品小売業	2	-	2	2	-	-	2	-	2	-	-	2	-	X	-	X	X
6097	中古品小売業※	6	-	6	13	-	-	8	5	13	-	-	8	5	6 757	-	10 345	218
6099	他に分類されないその他の小売業	31	15	16	154	58	72	13	11	149	58	67	13	11	290 046	X	13 007	2 567

第３表　市区町村別、従業者規模別及び産業分類（細分類）別の事業所数（法人・個人別）、就業者数（法人・個人男女別）、従業者数（法人・個人男女別）、年間商品販売額、その他の収入額、商品手持額、売場面積

【吹田市】

産業分類		事業所数 計	事業所数 法人	事業所数 個人	就業者数（人） 計	就業者数（人） 法人 男	就業者数（人） 法人 女	就業者数（人） 個人 男	就業者数（人） 個人 女	従業者数（人） 計	従業者数（人） 法人 男	従業者数（人） 法人 女	従業者数（人） 個人 男	従業者数（人） 個人 女	年間商品販売額（万円）	その他の収入額（万円）	商品手持額（万円）	売場面積（㎡）
	総数	3 080	2 086	994	35 882	18 941	13 490	1 665	1 786	34 841	18 531	12 932	1 639	1 739	216 041 845	2 960 691	8 977 419	239 677
（従業者規模）	２人　以　下	881	252	629	1 629	324	263	506	536	1 395	250	151	491	503	2 973 150	24 480	273 317	24 011
	３～　４人	600	395	205	2 152	774	684	312	382	2 054	720	653	307	374	7 560 494	39 526	669 457	20 508
	５～　９人	650	556	94	4 382	2 240	1 544	254	344	4 247	2 182	1 479	248	338	28 206 856	170 266	1 409 608	29 376
	１０～　１９人	517	470	47	7 225	4 111	2 480	328	306	7 081	4 059	2 388	328	306	48 025 264	455 513	1 532 272	27 232
	２０～　２９人	202	188	14	4 881	2 982	1 584	179	136	4 789	2 929	1 545	179	136	30 702 523	496 737	820 745	21 124
	３０～　４９人	142	137	5	5 635	3 518	1 949	86	82	5 374	3 451	1 755	86	82	34 637 902	412 699	1 311 578	31 409
	５０～　９９人	54	54	-	3 812	2 143	1 669	-	-	3 742	2 090	1 652	-	-	29 304 145	1 235 147	1 341 803	22 951
	１００人　以　上	34	34	-	6 166	2 849	3 317	-	-	6 159	2 850	3 309	-	-	34 631 511	126 323	1 618 639	63 066
	卸売業計	1 178	1 121	57	17 754	12 256	5 347	91	60	17 403	12 106	5 153	87	57	185 815 515	1 961 414	6 934 270	-
49	各種商品卸売業	3	3	-	24	15	9	-	-	24	15	9	-	-	168 695	12 000	2 096	-
4911	各種商品卸売業※	-	-	-	-	-	-	-	-	-	-	-	-	-	-	-	-	-
4919	その他の各種商品	3	3	-	24	15	9	-	-	24	15	9	-	-	168 695	12 000	2 096	-
50	繊維・衣服等卸売業	76	69	7	919	488	415	10	6	969	493	460	10	6	5 350 761	39 922	678 600	-
501	繊維品卸売業※	12	8	4	86	37	39	6	4	86	37	39	6	4	281 919	3 553	23 135	-
5011	生糸・繭卸売業	1	1	-	10	6	4	-	-	10	6	4	-	-	X	X	X	-
5012	繊維原料卸売業※	3	3	-	20	12	8	-	-	20	12	8	-	-	86 377	-	7 939	-
5013	糸卸売業	2	-	2	6	-	-	4	2	6	-	-	4	2	X	-	X	-
5014	織物卸売業※	6	4	2	50	19	27	2	2	50	19	27	2	2	126 892	X	13 184	-
502	衣服・身の回り品卸売業	64	61	3	833	451	376	4	2	883	456	421	4	2	5 068 842	36 369	655 465	-
5021	男子服卸売業	8	8	-	73	40	33	-	-	78	42	36	-	-	361 413	-	62 023	-
5022	婦人・子供服卸売業	22	21	1	409	229	177	2	1	448	229	216	2	1	3 184 540	31 380	420 291	-
5023	下着類卸売業	4	3	1	62	30	30	1	1	62	30	30	1	1	318 314	-	49 035	-
5024	寝具類卸売業	1	1	-	21	11	10	-	-	21	11	10	-	-	X	-	X	-
5025	靴卸売業	2	2	-	17	10	7	-	-	17	10	7	-	-	X	-	X	-
5026	履物卸売業（靴を除く）	1	1	-	13	9	4	-	-	13	9	4	-	-	X	-	X	-
5027	かばん・袋物卸売業	4	4	-	63	35	28	-	-	60	34	26	-	-	426 398	-	32 687	-
5029	その他の衣服・身の回り品卸売業	22	21	1	175	87	87	1	-	184	91	92	1	-	533 442	4 989	45 444	-
51	飲食料品卸売業	143	137	6	2 167	1 360	793	7	7	2 143	1 375	754	7	7	25 656 470	5 126	408 810	-
511	農畜産物・水産物卸売業	27	25	2	371	239	127	3	2	351	230	116	3	2	3 544 135	1 809	150 480	-
5111	米麦卸売業	2	2	-	13	9	4	-	-	13	9	4	-	-	X	-	X	-
5112	雑穀・豆類卸売業	2	1	1	3	1	1	1	-	3	1	1	1	-	X	X	X	-
5113	野菜卸売業	2	2	-	9	4	5	-	-	9	4	5	-	-	X	-	X	-
5114	果実卸売業	-	-	-	-	-	-	-	-	-	-	-	-	-	-	-	-	-
5115	食肉卸売業	9	8	1	174	119	51	2	2	165	110	51	2	2	1 664 833	-	40 478	-
5116	生鮮魚介卸売業	2	2	-	25	18	7	-	-	25	18	7	-	-	X	X	X	-
5119	その他の農畜産物・水産物卸売業	10	10	-	147	88	59	-	-	136	88	48	-	-	1 643 389	1 750	103 275	-
512	食料・飲料卸売業	116	112	4	1 796	1 121	666	4	5	1 792	1 145	638	4	5	22 112 335	3 317	258 330	-
5121	砂糖卸売業	-	-	-	-	-	-	-	-	-	-	-	-	-	-	-	-	-
5122	味そ・しょう油卸売業	4	4	-	54	49	5	-	-	54	49	5	-	-	408 904	-	167	-
5123	酒類卸売業	7	7	-	56	38	18	-	-	50	33	17	-	-	1 355 574	-	4 739	-
5124	乾物卸売業	2	2	-	4	3	1	-	-	4	3	1	-	-	X	-	X	-
5125	缶詰・瓶詰食品卸売業※	5	5	-	55	43	12	-	-	53	43	10	-	-	675 787	-	32 177	-
5126	菓子・パン類卸売業	23	22	1	377	189	186	1	1	373	186	185	1	1	4 911 184	-	31 965	-
5127	飲料卸売業（別掲を除く）	7	7	-	87	72	15	-	-	76	64	12	-	-	1 294 574	-	14 335	-
5128	茶類卸売業	3	2	1	19	15	1	1	2	19	15	1	1	2	36 468	-	1 140	-
5129	その他の食料・飲料卸売業	65	63	2	1 144	712	428	2	2	1 163	752	407	2	2	X	3 317	X	-
52	建築材料，鉱物材料等卸売業※	229	214	15	2 955	2 069	843	30	13	2 922	2 063	818	28	13	32 172 551	148 128	1 707 006	-
521	建築材料卸売業	86	84	2	1 101	836	260	3	2	1 107	840	262	3	2	9 850 932	119 971	871 757	-
5211	木材・竹材卸売業	10	10	-	72	54	18	-	-	74	54	20	-	-	652 855	242	45 182	-
5212	セメント卸売業	2	2	-	14	11	3	-	-	14	11	3	-	-	X	-	X	-
5213	板ガラス卸売業	4	3	1	30	19	7	2	2	30	19	7	2	2	853 696	210	6 152	-
5219	その他の建築材料卸売業	70	69	1	985	752	232	1	-	989	756	232	1	-	X	119 519	X	-
522	化学製品卸売業	82	78	4	1 151	781	358	8	4	1 133	777	344	8	4	12 123 018	8 339	328 464	-
5221	塗料卸売業	12	9	3	208	143	57	8	-	208	143	57	8	-	2 322 072	35	54 498	-
5222	染料・顔料卸売業	-	-	-	-	-	-	-	-	-	-	-	-	-	-	-	-	-
5223	油脂・ろう卸売業	-	-	-	-	-	-	-	-	-	-	-	-	-	-	-	-	-
5229	その他の化学製品卸売業	70	69	1	943	638	301	-	4	925	634	287	-	4	9 800 946	8 304	273 966	-
523	鉱物・金属材料卸売業	46	43	3	616	394	214	5	3	600	391	201	5	3	9 903 023	19 600	504 285	-
5231	石油卸売業	5	4	1	29	17	10	1	1	27	17	8	1	1	1 714 360	-	5 293	-
5232	鉱物卸売業※	3	3	-	29	19	10	-	-	28	18	10	-	-	170 640	-	3 698	-
5233	鉄鋼卸売業	19	17	2	212	144	62	4	2	204	143	55	4	2	2 242 617	19 600	86 342	-
5234	非鉄金属卸売業	19	19	-	346	214	132	-	-	341	213	128	-	-	5 775 406	-	408 952	-
524	再生資源卸売業	15	9	6	87	58	11	14	4	82	55	11	12	4	295 578	218	2 500	-
5241	空瓶・空缶等空容器卸売業	1	-	1	2	-	-	1	1	2	-	-	1	1	X	-	X	-
5242	鉄スクラップ卸売業	2	2	-	13	11	2	-	-	13	11	2	-	-	X	X	X	-
5243	非鉄金属スクラップ卸売業	1	-	1	1	-	-	1	-	1	-	-	1	-	X	-	-	-
5244	古紙卸売業	7	4	3	54	36	6	10	2	53	36	6	9	2	107 111	X	1 147	-
5249	その他の再生資源卸売業	4	3	1	17	11	3	2	1	13	8	3	1	1	150 903	-	884	-
53	機械器具卸売業	469	455	14	7 533	5 721	1 773	27	12	7 217	5 553	1 627	25	12	90 819 440	1 570 906	2 816 693	-
531	一般機械器具卸売業	139	136	3	1 832	1 409	414	6	3	1 753	1 384	360	6	3	19 154 753	211 810	741 813	-
5311	農業用機械器具卸売業	3	3	-	33	28	5	-	-	33	28	5	-	-	143 251	14 417	2 985	-
5312	建設機械・鉱山機械卸売業	8	8	-	66	54	12	-	-	66	54	12	-	-	620 046	2 408	42 398	-
5313	金属加工機械卸売業	17	17	-	189	119	70	-	-	149	114	35	-	-	4 683 174	11 010	248 378	-
5314	事務用機械器具卸売業	8	8	-	265	214	51	-	-	264	213	51	-	-	1 069 577	300	61 746	-
5319	その他の一般機械器具卸売業	103	100	3	1 279	994	276	6	3	1 241	975	257	6	3	12 638 705	183 675	386 306	-
532	自動車卸売業	55	48	7	537	410	111	13	3	527	405	108	11	3	5 145 196	51 665	109 490	-
5321	自動車卸売業※	7	5	2	51	29	19	2	1	51	29	19	2	1	150 081	6 433	6 168	-
5322	自動車部分品・附属品卸売業※	42	37	5	458	356	89	11	2	448	351	86	9	2	4 787 157	45 232	98 507	-
5323	自動車中古部品卸売業	6	6	-	28	25	3	-	-	28	25	3	-	-	207 958	-	4 815	-
533	電気機械器具卸売業	160	159	1	3 290	2 502	787	1	-	3 132	2 410	721	1	-	45 827 085	723 277	1 118 610	-
5331	家庭用電気機械器具卸売業	33	33	-	682	508	174	-	-	643	490	153	-	-	6 998 611	13 670	277 883	-
5332	電気機械器具卸売業※	127	126	1	2 608	1 994	613	1	-	2 489	1 920	568	1	-	38 828 474	709 607	840 727	-
539	その他の機械器具卸売業	115	112	3	1 874	1 400	461	7	6	1 805	1 354	438	7	6	20 692 406	584 154	846 780	-
5391	輸送用機械器具卸売業※	9	9	-	82	62	20	-	-	81	62	19	-	-	1 063 841	-	14 039	-
5392	精密機械器具卸売業	77	76	1	997	749	244	2	2	956	726	226	2	2	12 799 069	41 965	333 148	-
5393	医療用機械器具卸売業※	29	27	2	795	589	197	5	4	768	566	193	5	4	6 829 496	542 189	499 593	-
54	その他の卸売業	258	243	15	4 156	2 603	1 514	17	22	4 128	2 607	1 485	17	19	31 647 598	185 332	1 321 065	-
541	家具・建具・じゅう器等卸売業	50	47	3	725	497	223	3	2	723	497	221	3	2	4 027 335	89 302	388 839	-
5411	家具・建具卸売業	13	12	1	177	115	60	1	1	178	117	59	1	1	1 261 416	X	51 005	-
5412	荒物卸売業	2	2	-	17	9	8	-	-	17	9	8	-	-	X	-	X	-
5413	畳卸売業	-	-	-	-	-	-	-	-	-	-	-	-	-	-	-	-	-
5414	室内装飾繊維品卸売業	9	9	-	248	166	82	-	-	248	166	82	-	-	X	X	X	-
5415	陶磁器・ガラス器卸売業	5	5	-	72	50	22	-	-	72	50	22	-	-	221 922	-	44 983	-
5419	その他のじゅう器卸売業	21	19	2	211	157	51	2	1	208	155	50	2	1	X	-	X	-

【吹田市】

産業分類	事業所数 計	事業所数 法人	事業所数 個人	就業者数（人） 計	就業者数（人） 法人 男	就業者数（人） 法人 女	就業者数（人） 個人 男	就業者数（人） 個人 女	従業者数（人） 計	従業者数（人） 法人 男	従業者数（人） 法人 女	従業者数（人） 個人 男	従業者数（人） 個人 女	年間商品販売額（万円）	その他の収入額（万円）	商品手持額（万円）	売場面積（㎡）
542 医薬品・化粧品等卸売業	72	67	5	1 682	1 184	478	7	13	1 661	1 177	467	7	10	18 144 554	61 242	421 426	-
5421 医薬品卸売業	24	23	1	638	514	117	5	2	635	514	114	5	2	4 375 008	-	126 073	-
5422 医療用品卸売業	26	25	1	544	374	167	2	1	531	367	161	2	1	6 308 448	342	245 531	-
5423 化粧品卸売業	21	18	3	496	294	192	-	10	491	294	190	-	7	X	60 900	X	-
5424 合成洗剤卸売業	1	1	-	4	2	2	-	-	4	2	2	-	-	X	-	X	-
549 他に分類されない卸売業	136	129	7	1 749	922	813	7	7	1 744	933	797	7	7	9 475 709	34 788	510 800	-
5491 紙・紙製品卸売業	18	17	1	114	75	37	1	1	111	74	35	1	1	631 291	-	25 116	-
5492 金物卸売業	7	5	2	71	30	36	2	3	71	30	36	2	3	399 991	-	31 504	-
5493 肥料・飼料卸売業	3	3	-	39	35	4	-	-	37	34	3	-	-	364 479	13 819	1 304	-
5494 スポーツ用品・娯楽用品等卸売業※	20	19	1	275	190	84	1	-	255	190	64	1	-	2 644 367	3 172	96 173	-
5495 たばこ卸売業	1	1	-	4	1	3	-	-	4	1	3	-	-	X	-	X	-
5496 ジュエリー製品卸売業	4	4	-	370	16	354	-	-	370	16	354	-	-	523 323	-	205 042	-
5497 代理商、仲立業	1	1	-	10	6	4	-	-	9	6	3	-	-	X	X	X	-
5499 他に分類されないその他の卸売業	82	79	3	866	569	291	3	3	887	582	299	3	3	X	X	X	-
小売業計	1 902	965	937	18 128	6 685	8 143	1 574	1 726	17 438	6 425	7 779	1 552	1 682	30 226 330	999 277	2 043 149	239 677
55 各種商品小売業	7	6	1	1 487	414	1 066	1	6	1 443	382	1 056	1	4	2 869 614	33 113	164 040	43 763
551 百貨店，総合スーパー	4	4	-	1 459	414	1 045	-	-	1 417	382	1 035	-	-	2 851 276	33 113	162 002	43 227
559 その他の各種商品小売業※	3	2	1	28	-	21	1	6	26	-	21	1	4	18 338	-	2 038	536
56 織物・衣服・身の回り品小売業	252	127	125	1 088	304	502	88	194	1 056	298	494	86	178	1 286 644	941	211 209	26 099
561 呉服・服地・寝具小売業	27	11	16	202	89	74	20	19	196	87	71	20	18	271 075	274	18 973	2 573
5611 呉服・服地小売業	13	7	6	109	31	62	9	7	104	29	59	9	7	159 571	-	13 294	2 149
5612 寝具小売業	14	4	10	93	58	12	11	12	92	58	12	11	11	111 504	274	5 679	424
562 男子服小売業	27	11	16	133	52	47	20	14	132	52	47	20	13	213 484	18	47 648	6 115
563 婦人・子供服小売業	135	70	65	506	112	246	36	112	495	111	244	34	106	544 456	403	95 783	11 127
5631 婦人服小売業	119	60	59	447	109	207	33	98	438	108	205	31	94	470 868	403	79 749	9 120
5632 子供服小売業	16	10	6	59	3	39	3	14	57	3	39	3	12	73 588	-	16 034	2 007
564 靴・履物小売業	17	10	7	74	24	31	3	16	65	24	30	3	8	68 569	-	17 630	2 605
5641 靴小売業	16	10	6	73	24	31	3	15	64	24	30	3	7	X	-	X	X
5642 履物小売業（靴を除く）	1	-	1	1	-	-	-	1	1	-	-	-	1	X	-	X	X
569 その他の織物・衣服等小売業※	46	25	21	173	27	104	9	33	168	24	102	9	33	189 060	246	31 175	3 679
5691 かばん・袋物小売業	8	5	3	21	7	10	1	3	21	7	10	1	3	10 667	-	3 294	460
5692 洋品雑貨・小間物小売業	18	8	10	57	3	27	5	22	55	2	26	5	22	42 972	243	10 563	1 039
5699 他に分類されない織物等小売業※	20	12	8	95	17	67	3	8	92	15	66	3	8	135 421	3	17 318	2 180
57 飲食料品小売業	667	299	368	7 912	2 459	3 756	813	884	7 710	2 331	3 698	809	872	10 294 026	61 285	274 695	69 410
571 各種食料品小売業	44	42	2	2 198	691	1 500	1	6	2 111	624	1 480	1	6	4 552 354	15 075	79 395	27 147
572 酒小売業	89	33	56	329	114	79	70	66	328	114	79	70	65	694 852	5 091	38 611	5 169
573 食肉小売業	31	14	17	145	54	41	37	13	144	54	41	36	13	174 533	-	3 024	1 430
5731 食肉小売業（卵,鳥肉を除く）	21	13	8	112	49	40	16	7	112	49	40	16	7	140 857	-	2 776	1 214
5732 卵・鳥肉小売業	10	1	9	33	5	1	21	6	32	5	1	20	6	33 676	-	248	216
574 鮮魚小売業	23	4	19	90	32	17	22	19	90	32	17	22	19	229 037	-	1 568	714
575 野菜・果実小売業	29	5	24	121	14	22	37	48	118	14	22	36	46	119 393	8	1 454	1 369
5751 野菜小売業	17	4	13	87	13	21	24	29	87	13	21	24	29	93 231	-	616	1 017
5752 果実小売業	12	1	11	34	1	1	13	19	31	1	1	12	17	26 162	8	838	352
576 菓子・パン小売業	122	52	70	1 098	268	561	88	181	1 084	266	554	87	177	708 320	7 881	14 886	5 002
5761 菓子小売業（製造小売）	39	21	18	533	124	331	27	51	525	123	324	27	51	434 773	2 600	7 884	2 152
5762 菓子小売業（製造小売でないもの）	36	12	24	141	5	71	21	44	138	5	71	20	42	134 056	701	3 872	1 331
5763 パン小売業（製造小売）	31	12	19	307	113	86	34	74	307	113	86	34	74	110 457	4 580	2 617	1 131
5764 パン小売業（製造小売でないもの）	16	7	9	117	26	73	6	12	114	25	73	6	10	29 034	-	513	388
577 米穀類小売業	37	9	28	99	16	20	34	29	99	16	20	34	29	71 237	1 294	4 960	1 363
579 その他の飲食料品小売業	292	140	152	3 832	1 270	1 516	524	522	3 736	1 211	1 485	523	517	3 744 300	31 936	130 797	27 216
5791 コンビニエンス・ストア※	86	49	37	1 657	528	496	346	287	1 597	498	466	346	287	1 451 428	29 761	42 648	9 843
5792 牛乳小売業	18	5	13	81	48	10	11	12	54	21	10	11	12	42 232	X	101	-
5793 飲料小売業（別掲を除く）	20	10	10	131	73	36	10	12	127	71	34	10	12	227 521	9	14 429	485
5794 茶類小売業	8	3	5	28	1	10	4	13	24	1	8	4	11	28 796	-	2 413	180
5795 料理品小売業	88	39	49	871	294	330	104	143	874	294	336	103	141	548 858	1 000	5 482	3 181
5796 豆腐・かまぼこ等加工食品小売業	19	4	15	166	43	88	17	18	166	43	88	17	18	193 837	X	4 257	1 346
5797 乾物小売業	5	2	3	30	3	16	4	7	30	3	16	4	7	18 558	-	2 920	419
5799 他に分類されない飲食料品小売業	48	28	20	868	280	530	28	30	864	280	527	28	29	1 233 070	970	58 547	11 762
58 自動車・自転車小売業	132	85	47	1 188	940	153	70	25	1 172	932	145	70	25	4 651 173	645 300	295 656	9 259
581 自動車小売業	105	76	29	1 091	882	143	50	16	1 076	874	136	50	16	4 446 541	640 654	282 336	6 509
5811 自動車（新車）小売業	43	41	2	796	676	110	7	3	785	671	104	7	3	3 114 361	594 763	62 756	-
5812 中古自動車小売業	18	13	5	93	63	19	8	3	89	60	18	8	3	682 114	7 577	109 325	-
5813 自動車部分品・附属品小売業	15	9	6	109	89	10	6	4	109	89	10	6	4	368 460	11 694	39 106	2 773
5814 二輪自動車小売業※	29	13	16	93	54	4	29	6	93	54	4	29	6	281 606	26 620	71 149	3 736
582 自転車小売業	27	9	18	97	58	10	20	9	96	58	9	20	9	204 632	4 646	13 320	2 750
59 家具・じゅう器等小売業※	161	84	77	1 073	594	307	117	55	1 050	588	301	106	55	3 231 904	93 702	244 093	20 410
591 家具・建具等小売業※	30	17	13	95	32	29	25	9	92	32	28	23	9	120 795	932	19 740	1 651
5911 家具小売業	12	9	3	35	11	18	3	3	35	12	17	3	3	75 051	472	6 012	732
5912 建具小売業	2	-	2	3	-	-	3	-	3	-	-	3	-	X	-	X	-
5913 畳小売業	12	4	8	45	13	7	19	6	42	12	7	17	6	25 889	-	1 844	-
5914 宗教用具小売業	4	4	-	12	8	4	-	-	12	8	4	-	-	X	460	X	919
592 機械器具小売業	95	53	42	794	483	207	70	34	782	477	208	63	34	2 828 165	87 775	192 012	13 954
5921 電気機械器具小売業	82	41	41	611	344	164	69	34	599	338	165	62	34	2 251 876	61 037	170 173	13 402
5922 電気事務機械器具小売業	4	4	-	25	18	7	-	-	25	18	7	-	-	226 506	-	5 686	264
5929 その他の機械器具小売業	9	8	1	158	121	36	1	-	158	121	36	1	-	349 783	26 738	16 153	288
599 その他のじゅう器小売業	36	14	22	184	79	71	22	12	176	79	65	20	12	282 944	4 995	32 341	4 805
5991 金物小売業	16	4	12	49	10	18	14	7	44	10	15	12	7	44 866	4 695	5 372	1 191
5992 荒物小売業	4	2	2	6	1	3	2	-	6	1	3	2	-	1 984	-	483	206
5993 陶磁器・ガラス器小売業	10	4	6	34	12	14	4	4	31	12	11	4	4	53 851	-	3 961	362
5999 他に分類されないじゅう器小売業	6	4	2	95	56	36	2	1	95	56	36	2	1	182 243	300	22 525	3 046
60 その他の小売業	683	364	319	5 380	1 974	2 359	485	562	5 007	1 894	2 085	480	548	7 892 969	164 936	853 456	70 736
601 医薬品・化粧品小売業	154	96	58	1 083	248	651	33	151	1 034	241	613	32	148	1 692 617	3 974	218 587	11 991
6011 医薬品小売業※	33	20	13	216	69	107	14	26	192	63	89	14	26	305 436	-	50 903	3 017
6012 調剤薬局	82	55	27	618	101	414	17	86	609	100	406	17	86	980 934	3 841	121 586	4 309
6013 化粧品小売業	39	21	18	249	78	130	2	39	233	78	118	1	36	406 247	133	46 098	4 665
602 農耕用品小売業	2	-	2	5	-	-	2	3	4	-	-	2	2	X	-	X	X
6021 農業用機械器具小売業	-	-	-	-	-	-	-	-	-	-	-	-	-	-	-	-	-
6022 苗・種子小売業	1	-	1	4	-	-	1	3	3	-	-	1	2	X	-	X	X
6023 肥料・飼料小売業	1	-	1	1	-	-	1	-	1	-	-	1	-	X	-	X	X
603 燃料小売業	42	39	3	341	293	28	13	7	303	256	27	13	7	1 775 995	25 717	146 064	100
6031 ガソリンスタンド	37	36	1	305	273	22	6	4	271	240	21	6	4	1 704 411	25 564	142 748	-
6032 燃料小売業※	5	3	2	36	20	6	7	3	32	16	6	7	3	71 584	153	3 316	100
604 書籍・文房具小売業	124	74	50	1 462	492	574	239	157	1 401	483	523	238	157	1 063 380	60 695	99 488	7 611
6041 書籍・雑誌小売業	54	39	15	369	123	207	23	16	341	118	184	23	16	514 186	940	86 717	6 661
6042 新聞小売業	48	27	21	1 027	354	348	206	119	996	350	322	205	119	463 322	59 226	5 125	-
6043 紙・文房具小売業	22	8	14	66	15	19	10	22	64	15	17	10	22	85 872	529	7 646	950

【吹田市】

産業分類		事業所数 計	事業所数 法人	事業所数 個人	就業者数（人） 計	就業者数（人） 法人 男	就業者数（人） 法人 女	就業者数（人） 個人 男	就業者数（人） 個人 女	従業者数（人） 計	従業者数（人） 法人 男	従業者数（人） 法人 女	従業者数（人） 個人 男	従業者数（人） 個人 女	年間商品販売額（万円）	その他の収入額（万円）	商品手持額（万円）	売場面積（㎡）
605	スポーツ用品・がん具等小売業※	62	38	24	528	255	216	32	25	520	251	216	32	21	837 355	4 777	142 958	16 959
6051	スポーツ用品小売業	34	18	16	194	99	58	21	16	195	100	58	21	16	203 683	237	39 319	6 209
6052	がん具・娯楽用品小売業	18	12	6	282	130	138	9	5	277	125	138	9	5	552 826	110	81 828	9 983
6053	楽器小売業	10	8	2	52	26	20	2	4	48	26	20	2	-	80 846	4 430	21 811	767
606	写真機・写真材料小売業	4	1	3	13	4	5	3	1	13	4	5	3	1	18 853	-	2 186	312
607	時計・眼鏡・光学機械小売業	33	24	9	132	63	54	9	6	132	63	54	9	6	159 272	1 172	36 761	2 695
609	他に分類されない小売業	262	92	170	1 816	619	831	154	212	1 600	596	647	151	206	X	68 601	X	X
6091	たばこ・喫煙具専門小売業	65	3	62	99	1	8	30	60	98	1	8	30	59	90 316	283	5 676	939
6092	花・植木小売業	58	11	47	181	16	37	49	79	178	16	37	49	76	114 143	-	2 733	2 915
6093	建築材料小売業	7	3	4	29	18	-	8	3	29	18	-	8	3	103 280	160	10 750	489
6094	ジュエリー製品小売業	17	9	8	78	14	53	5	6	78	14	53	5	6	84 916	50	27 411	482
6095	ペット・ペット用品小売業	20	8	12	101	35	37	9	20	97	34	36	9	18	43 946	336	8 235	2 120
6096	骨とう品小売業	3	-	3	5	-	-	2	3	5	-	-	2	3	1 463	-	451	145
6097	中古品小売業※	12	4	8	84	34	25	19	6	81	34	25	16	6	33 943	36	8 320	2 292
6099	他に分類されないその他の小売業	80	54	26	1 239	501	671	32	35	1 034	479	488	32	35	X	67 736	X	X

第３表　市区町村別、従業者規模別及び産業分類（細分類）別の事業所数（法人・個人別）、就業者数（法人・個人男女別）、従業者数（法人・個人男女別）、年間商品販売額、その他の収入額、商品手持額、売場面積

【泉大津市】

産業分類	事業所数 計	事業所数 法人	事業所数 個人	就業者数（人） 計	就業者数（人） 法人 男	就業者数（人） 法人 女	就業者数（人） 個人 男	就業者数（人） 個人 女	従業者数（人） 計	従業者数（人） 法人 男	従業者数（人） 法人 女	従業者数（人） 個人 男	従業者数（人） 個人 女	年間商品販売額（万円）	その他の収入額（万円）	商品手持額（万円）	売場面積（㎡）
総数	779	316	463	6 698	2 365	2 878	591	864	6 532	2 322	2 830	567	813	24 620 231	283 355	1 455 030	106 655
（従業者規模） ２人 以 下	356	42	314	607	41	40	250	276	558	36	30	239	253	573 092	5 251	71 393	10 743
３～ ４人	174	76	98	637	139	170	143	185	591	132	137	141	181	1 043 753	7 821	135 388	8 800
５～ ９人	114	83	31	799	298	268	86	147	759	296	266	73	124	1 945 643	11 059	217 350	10 559
１０～ １９人	74	60	14	1 012	437	375	56	144	1 008	433	374	58	143	2 792 987	56 486	182 974	14 671
２０～ ２９人	27	23	4	651	261	292	36	62	646	256	292	36	62	1 665 851	23 226	79 306	8 819
３０～ ４９人	16	14	2	594	274	250	20	50	574	255	249	20	50	1 552 046	67 215	176 628	19 685
５０～ ９９人	13	13	-	995	388	607	-	-	993	387	606	-	-	4 327 651	112 033	325 952	16 772
１００人 以 上	5	5	-	1 403	527	876	-	-	1 403	527	876	-	-	10 719 208	264	266 039	16 606
卸売業計	135	98	37	2 087	1 050	950	54	33	2 072	1 043	948	52	29	16 929 513	117 223	758 850	-
49 各種商品卸売業	1	1	-	5	4	1	-	-	5	4	1	-	-	X	-	X	-
4911 各種商品卸売業※	-	-	-	-	-	-	-	-	-	-	-	-	-	-	-	-	-
4919 その他の各種商品	1	1	-	5	4	1	-	-	5	4	1	-	-	X	-	X	-
50 繊維・衣服等卸売業	33	24	9	285	139	124	14	8	281	138	124	14	5	1 711 254	3 626	172 718	-
501 繊維品卸売業※	12	8	4	69	38	23	6	2	69	38	23	6	2	417 017	-	80 069	-
5011 生糸・繭卸売業	-	-	-	-	-	-	-	-	-	-	-	-	-	-	-	-	-
5012 繊維原料卸売業※	4	3	1	22	11	8	3	-	22	11	8	3	-	67 012	-	22 926	-
5013 糸卸売業	5	3	2	33	19	10	2	2	33	19	10	2	2	273 742	-	30 589	-
5014 織物卸売業※	3	2	1	14	8	5	1	-	14	8	5	1	-	76 263	-	26 554	-
502 衣服・身の回り品卸売業	21	16	5	216	101	101	8	6	212	100	101	8	3	1 294 237	3 626	92 649	-
5021 男子服卸売業	2	2	-	8	5	3	-	-	8	5	3	-	-	X	-	X	-
5022 婦人・子供服卸売業	7	6	1	133	62	69	1	1	132	62	68	1	1	1 034 537	3 361	36 314	-
5023 下着類卸売業	1	-	1	2	-	-	2	-	2	-	-	2	-	X	-	X	-
5024 寝具類卸売業	5	4	1	42	25	14	3	-	41	24	14	3	-	182 394	5	50 557	-
5025 靴卸売業	-	-	-	-	-	-	-	-	-	-	-	-	-	-	-	-	-
5026 履物卸売業（靴を除く）	-	-	-	-	-	-	-	-	-	-	-	-	-	-	-	-	-
5027 かばん・袋物卸売業	-	-	-	-	-	-	-	-	-	-	-	-	-	-	-	-	-
5029 その他の衣服・身の回り品卸売業	6	4	2	31	9	15	2	5	29	9	16	2	2	58 563	260	5 548	-
51 飲食料品卸売業	13	9	4	171	31	131	4	5	171	31	131	4	5	200 688	-	17 758	-
511 農畜産物・水産物卸売業	7	5	2	22	11	5	2	4	22	11	5	2	4	60 424	-	4 052	-
5111 米麦卸売業	-	-	-	-	-	-	-	-	-	-	-	-	-	-	-	-	-
5112 雑穀・豆類卸売業	-	-	-	-	-	-	-	-	-	-	-	-	-	-	-	-	-
5113 野菜卸売業	1	-	1	3	-	-	1	2	3	-	-	1	2	X	-	X	-
5114 果実卸売業	-	-	-	-	-	-	-	-	-	-	-	-	-	-	-	-	-
5115 食肉卸売業	2	1	1	8	5	-	1	2	8	5	-	1	2	X	-	X	-
5116 生鮮魚介卸売業	2	2	-	6	3	3	-	-	6	3	3	-	-	X	-	X	-
5119 その他の農畜産物・水産物卸売業	2	2	-	5	3	2	-	-	5	3	2	-	-	X	-	X	-
512 食料・飲料卸売業	6	4	2	149	20	126	2	1	149	20	126	2	1	140 264	-	13 706	-
5121 砂糖卸売業	-	-	-	-	-	-	-	-	-	-	-	-	-	-	-	-	-
5122 味そ・しょう油卸売業	-	-	-	-	-	-	-	-	-	-	-	-	-	-	-	-	-
5123 酒類卸売業	-	-	-	-	-	-	-	-	-	-	-	-	-	-	-	-	-
5124 乾物卸売業	1	1	-	98	13	85	-	-	98	13	85	-	-	X	-	X	-
5125 缶詰・瓶詰食品卸売業※	1	1	-	44	5	39	-	-	44	5	39	-	-	X	-	X	-
5126 菓子・パン類卸売業	-	-	-	-	-	-	-	-	-	-	-	-	-	-	-	-	-
5127 飲料卸売業（別掲を除く）	-	-	-	-	-	-	-	-	-	-	-	-	-	-	-	-	-
5128 茶類卸売業	-	-	-	-	-	-	-	-	-	-	-	-	-	-	-	-	-
5129 その他の食料・飲料卸売業	4	2	2	7	2	2	2	1	7	2	2	2	1	X	-	X	-
52 建築材料，鉱物材料等卸売業※	25	17	8	167	113	35	14	5	165	111	35	14	5	1 018 585	-	30 987	-
521 建築材料卸売業	12	9	3	101	74	19	6	2	99	72	19	6	2	585 488	-	12 646	-
5211 木材・竹材卸売業	4	2	2	20	12	4	3	1	20	12	4	3	1	63 211	-	3 606	-
5212 セメント卸売業	2	2	-	6	5	1	-	-	6	5	1	-	-	X	-	X	-
5213 板ガラス卸売業	-	-	-	-	-	-	-	-	-	-	-	-	-	-	-	-	-
5219 その他の建築材料卸売業	6	5	1	75	57	14	3	1	73	55	14	3	1	X	-	X	-
522 化学製品卸売業	5	3	2	29	13	9	5	2	29	13	9	5	2	206 596	-	10 826	-
5221 塗料卸売業	2	1	1	10	5	2	2	1	10	5	2	2	1	X	-	X	-
5222 染料・顔料卸売業	1	1	-	4	3	1	-	-	4	3	1	-	-	X	-	X	-
5223 油脂・ろう卸売業	-	-	-	-	-	-	-	-	-	-	-	-	-	-	-	-	-
5229 その他の化学製品卸売業	2	1	1	15	5	6	3	1	15	5	6	3	1	X	-	X	-
523 鉱物・金属材料卸売業	5	4	1	24	17	6	1	-	24	17	6	1	-	224 301	-	5 497	-
5231 石油卸売業	2	2	-	10	8	2	-	-	10	8	2	-	-	X	-	X	-
5232 鉱物卸売業※	-	-	-	-	-	-	-	-	-	-	-	-	-	-	-	-	-
5233 鉄鋼卸売業	1	1	-	5	3	2	-	-	5	3	2	-	-	X	-	X	-
5234 非鉄金属卸売業	2	1	1	9	6	2	1	-	9	6	2	1	-	X	-	X	-
524 再生資源卸売業	3	1	2	13	9	1	2	1	13	9	1	2	1	2 200	-	2 018	-
5241 空瓶・空缶等空容器卸売業	1	-	1	1	-	-	1	-	1	-	-	1	-	X	-	X	-
5242 鉄スクラップ卸売業	1	-	1	2	-	-	1	1	2	-	-	1	1	X	-	X	-
5243 非鉄金属スクラップ卸売業	1	1	-	10	9	1	-	-	10	9	1	-	-	X	-	X	-
5244 古紙卸売業	-	-	-	-	-	-	-	-	-	-	-	-	-	-	-	-	-
5249 その他の再生資源卸売業	-	-	-	-	-	-	-	-	-	-	-	-	-	-	-	-	-
53 機械器具卸売業	33	26	7	294	193	88	8	5	287	189	87	7	4	3 045 129	113 337	256 538	-
531 一般機械器具卸売業	15	12	3	81	53	20	5	3	75	50	19	4	2	510 657	4 998	56 895	-
5311 農業用機械器具卸売業	-	-	-	-	-	-	-	-	-	-	-	-	-	-	-	-	-
5312 建設機械・鉱山機械卸売業	-	-	-	-	-	-	-	-	-	-	-	-	-	-	-	-	-
5313 金属加工機械卸売業	1	1	-	6	5	1	-	-	6	5	1	-	-	X	-	X	-
5314 事務用機械器具卸売業	1	1	-	7	7	-	-	-	7	7	-	-	-	X	X	-	-
5319 その他の一般機械器具卸売業	13	10	3	68	41	19	5	3	62	38	18	4	2	X	X	X	-
532 自動車卸売業	12	10	2	181	122	56	2	1	180	121	56	2	1	2 415 195	108 339	179 984	-
5321 自動車卸売業※	8	7	1	164	108	55	1	-	163	107	55	1	-	2 338 435	108 339	173 467	-
5322 自動車部分品・附属品卸売業※	4	3	1	17	14	1	1	1	17	14	1	1	1	76 760	-	6 517	-
5323 自動車中古部品卸売業	-	-	-	-	-	-	-	-	-	-	-	-	-	-	-	-	-
533 電気機械器具卸売業	2	1	1	15	10	4	-	1	15	10	4	-	1	X	-	X	-
5331 家庭用電気機械器具卸売業	1	1	-	14	10	4	-	-	14	10	4	-	-	X	-	X	-
5332 電気機械器具卸売業※	1	-	1	1	-	-	-	1	1	-	-	-	1	X	-	-	-
539 その他の機械器具卸売業	4	3	1	17	8	8	1	-	17	8	8	1	-	X	-	X	-
5391 輸送用機械器具卸売業※	1	1	-	4	3	1	-	-	4	3	1	-	-	X	-	X	-
5392 精密機械器具卸売業	1	1	-	7	3	4	-	-	7	3	4	-	-	X	-	-	-
5393 医療用機械器具卸売業※	2	1	1	6	2	3	1	-	6	2	3	1	-	X	-	X	-
54 その他の卸売業	30	21	9	1 165	570	571	14	10	1 163	570	570	13	10	X	260	X	-
541 家具・建具・じゅう器等卸売業	5	3	2	39	10	25	3	1	37	10	24	2	1	260 902	152	16 464	-
5411 家具・建具卸売業	1	-	1	2	-	-	2	-	1	-	-	1	-	X	X	X	-
5412 荒物卸売業	1	1	-	28	8	20	-	-	28	8	20	-	-	X	X	X	-
5413 畳卸売業	-	-	-	-	-	-	-	-	-	-	-	-	-	-	-	-	-
5414 室内装飾繊維品卸売業	3	2	1	9	2	5	1	1	8	2	4	1	1	X	X	X	-
5415 陶磁器・ガラス器卸売業	-	-	-	-	-	-	-	-	-	-	-	-	-	-	-	-	-
5419 その他のじゅう器卸売業	-	-	-	-	-	-	-	-	-	-	-	-	-	-	-	-	-

【泉大津市】

産業分類	事業所数 計	事業所数 法人	事業所数 個人	就業者数（人） 計	就業者数（人） 法人 男	就業者数（人） 法人 女	就業者数（人） 個人 男	就業者数（人） 個人 女	従業者数（人） 計	従業者数（人） 法人 男	従業者数（人） 法人 女	従業者数（人） 個人 男	従業者数（人） 個人 女	年間商品販売額（万円）	その他の収入額（万円）	商品手持額（万円）	売場面積（㎡）
542 医薬品・化粧品等卸売業	3	3	-	815	357	458	-	-	815	357	458	-	-	8 989 200	-	221 580	-
5421 医薬品卸売業	1	1	-	31	25	6	-	-	31	25	6	-	-	X	-	X	-
5422 医療用品卸売業	-	-	-	-	-	-	-	-	-	-	-	-	-	-	-	-	-
5423 化粧品卸売業	2	2	-	784	332	452	-	-	784	332	452	-	-	X	-	X	-
5424 合成洗剤卸売業	-	-	-	-	-	-	-	-	-	-	-	-	-	-	-	-	-
549 他に分類されない卸売業	22	15	7	311	203	88	11	9	311	203	88	11	9	X	108	X	-
5491 紙・紙製品卸売業	-	-	-	-	-	-	-	-	-	-	-	-	-	-	-	-	-
5492 金物卸売業	2	-	2	3	-	-	2	1	3	-	-	2	1	X	-	X	-
5493 肥料・飼料卸売業	-	-	-	-	-	-	-	-	-	-	-	-	-	-	-	-	-
5494 スポーツ用品・娯楽用品等卸売業※	-	-	-	-	-	-	-	-	-	-	-	-	-	-	-	-	-
5495 たばこ卸売業	-	-	-	-	-	-	-	-	-	-	-	-	-	-	-	-	-
5496 ジュエリー製品卸売業	-	-	-	-	-	-	-	-	-	-	-	-	-	-	-	-	-
5497 代理商、仲立業	-	-	-	-	-	-	-	-	-	-	-	-	-	-	-	-	-
5499 他に分類されないその他の卸売業	20	15	5	308	203	88	9	8	308	203	88	9	8	1 663 125	108	40 364	-
小売業計	644	218	426	4 611	1 315	1 928	537	831	4 460	1 279	1 882	515	784	7 690 718	166 132	696 180	106 655
55 各種商品小売業	3	2	1	219	33	183	2	1	219	33	183	2	1	401 614	-	39 408	11 183
551 百貨店，総合スーパー	1	1	-	200	31	169	-	-	200	31	169	-	-	X	-	X	X
559 その他の各種商品小売業※	2	1	1	19	2	14	2	1	19	2	14	2	1	X	-	X	X
56 織物・衣服・身の回り品小売業	95	26	69	357	42	130	48	137	316	42	112	48	114	361 136	93	69 733	10 658
561 呉服・服地・寝具小売業	15	4	11	82	7	23	18	34	46	7	5	18	16	71 299	-	17 692	1 361
5611 呉服・服地小売業	11	4	7	68	7	23	6	32	32	7	5	6	14	52 745	-	12 393	1 006
5612 寝具小売業	4	-	4	14	-	-	12	2	14	-	-	12	2	18 554	-	5 299	355
562 男子服小売業	11	3	8	39	5	16	11	7	39	5	16	11	7	32 287	-	14 061	2 057
563 婦人・子供服小売業	53	12	41	185	20	69	19	77	180	20	69	19	72	216 048	58	26 460	5 765
5631 婦人服小売業	44	11	33	155	19	61	13	62	150	19	61	13	57	180 012	58	19 499	4 473
5632 子供服小売業	9	1	8	30	1	8	6	15	30	1	8	6	15	36 036	-	6 961	1 292
564 靴・履物小売業	5	4	1	25	8	15	-	2	25	8	15	-	2	21 276	-	6 762	831
5641 靴小売業	5	4	1	25	8	15	-	2	25	8	15	-	2	21 276	-	6 762	831
5642 履物小売業（靴を除く）	-	-	-	-	-	-	-	-	-	-	-	-	-	-	-	-	-
569 その他の織物・衣服等小売業※	11	3	8	26	2	7	-	17	26	2	7	-	17	20 226	35	4 758	644
5691 かばん・袋物小売業	2	-	2	4	-	-	-	4	4	-	-	-	4	X	X	X	X
5692 洋品雑貨・小間物小売業	7	2	5	19	-	7	-	12	19	-	7	-	12	15 611	-	4 060	444
5699 他に分類されない織物等小売業※	2	1	1	3	2	-	-	1	3	2	-	-	1	X	X	X	X
57 飲食料品小売業	220	61	159	2 067	484	943	242	398	2 022	457	934	236	395	2 959 463	5 468	71 656	27 093
571 各種食料品小売業	16	10	6	724	206	502	6	10	705	187	502	6	10	1 306 257	597	30 482	10 654
572 酒小売業	29	5	24	82	11	14	29	28	77	9	13	28	27	114 008	270	9 309	2 392
573 食肉小売業	12	6	6	44	16	16	9	3	44	16	16	9	3	60 575	-	1 195	388
5731 食肉小売業（卵,鳥肉を除く）	7	3	4	28	12	6	8	2	28	12	6	8	2	48 965	-	1 105	216
5732 卵・鳥肉小売業	5	3	2	16	4	10	1	1	16	4	10	1	1	11 610	-	90	172
574 鮮魚小売業	12	4	8	44	12	16	6	10	44	12	16	6	10	52 988	-	655	510
575 野菜・果実小売業	11	2	9	34	5	5	10	14	34	5	5	10	14	39 404	-	522	467
5751 野菜小売業	7	2	5	26	5	5	6	10	26	5	5	6	10	31 929	-	434	335
5752 果実小売業	4	-	4	8	-	-	4	4	8	-	-	4	4	7 475	-	88	132
576 菓子・パン小売業	37	8	29	168	8	63	36	61	160	7	62	31	60	71 431	-	1 905	1 561
5761 菓子小売業（製造小売）	17	4	13	75	5	21	21	28	72	4	20	18	30	30 131	-	1 167	870
5762 菓子小売業（製造小売でないもの）	10	1	9	27	-	6	9	12	23	-	6	7	10	16 120	-	488	308
5763 パン小売業（製造小売）	7	2	5	43	3	16	6	18	42	3	16	6	17	16 161	-	179	216
5764 パン小売業（製造小売でないもの）	3	1	2	23	-	20	-	3	23	-	20	-	3	9 019	-	71	167
577 米穀類小売業	12	1	11	26	2	2	12	10	26	2	2	12	10	10 814	-	1 752	345
579 その他の飲食料品小売業	91	25	66	945	224	325	134	262	932	219	318	134	261	1 303 986	4 601	25 836	10 776
5791 コンビニエンス・ストア※	19	6	13	310	56	56	70	128	310	56	56	70	128	318 962	2 971	9 350	2 284
5792 牛乳小売業	7	2	5	34	18	5	6	5	34	18	5	6	5	21 076	-	346	-
5793 飲料小売業（別掲を除く）	7	2	5	52	40	2	3	7	52	40	2	3	7	319 077	9	2 175	99
5794 茶類小売業	7	-	7	12	-	-	5	7	12	-	-	5	7	5 094	100	430	199
5795 料理品小売業	24	6	18	182	25	60	22	75	173	24	53	22	74	79 358	-	4 556	1 015
5796 豆腐・かまぼこ等加工食品小売業	4	1	3	22	14	-	4	4	18	10	-	4	4	3 811	-	271	165
5797 乾物小売業	-	-	-	-	-	-	-	-	-	-	-	-	-	-	-	-	-
5799 他に分類されない飲食料品小売業	23	8	15	333	71	202	24	36	333	71	202	24	36	556 608	1 521	8 708	7 014
58 自動車・自転車小売業	39	16	23	195	115	28	40	12	192	115	27	38	12	633 252	64 449	26 793	2 741
581 自動車小売業	30	14	16	177	114	24	29	10	174	114	23	27	10	616 157	63 039	20 393	1 853
5811 自動車（新車）小売業	10	6	4	117	88	13	14	2	114	88	12	12	2	421 395	54 076	9 594	-
5812 中古自動車小売業	9	4	5	25	8	7	7	3	25	8	7	7	3	92 875	6 160	4 141	-
5813 自動車部分品・附属品小売業	4	3	1	18	13	3	1	1	18	13	3	1	1	51 748	1 323	2 580	1 264
5814 二輪自動車小売業※	7	1	6	17	5	1	7	4	17	5	1	7	4	50 139	1 480	4 078	589
582 自転車小売業	9	2	7	18	1	4	11	2	18	1	4	11	2	17 095	1 410	6 400	888
59 家具・じゅう器等小売業※	54	25	29	409	214	135	32	28	405	210	135	32	28	1 182 961	56 177	198 803	22 076
591 家具・建具等小売業※	15	5	10	85	27	39	12	7	83	25	39	12	7	136 475	86	36 169	5 024
5911 家具小売業	6	3	3	68	23	39	3	3	68	23	39	3	3	127 211	-	32 582	4 906
5912 建具小売業	2	1	1	3	2	-	1	-	1	-	-	1	-	X	X	X	-
5913 畳小売業	4	1	3	7	2	-	5	-	7	2	-	5	-	5 541	-	594	-
5914 宗教用具小売業	3	-	3	7	-	-	3	4	7	-	-	3	4	X	X	X	118
592 機械器具小売業	31	16	15	253	173	47	17	16	251	171	47	17	16	986 111	56 085	141 220	11 706
5921 電気機械器具小売業	19	6	13	180	123	27	15	15	179	122	27	15	15	836 632	225	130 602	11 270
5922 電気事務機械器具小売業	3	3	-	24	15	9	-	-	24	15	9	-	-	89 609	-	3 655	116
5929 その他の機械器具小売業	9	7	2	49	35	11	2	1	48	34	11	2	1	59 870	55 860	6 963	320
599 その他のじゅう器小売業	8	4	4	71	14	49	3	5	71	14	49	3	5	60 375	6	21 414	5 346
5991 金物小売業	2	1	1	5	4	-	-	1	5	4	-	-	1	X	-	X	X
5992 荒物小売業	4	3	1	61	10	49	1	1	61	10	49	1	1	59 924	6	20 004	5 278
5993 陶磁器・ガラス器小売業	1	-	1	2	-	-	1	1	2	-	-	1	1	X	-	X	X
5999 他に分類されないじゅう器小売業	1	-	1	3	-	-	1	2	3	-	-	1	2	X	-	X	X
60 その他の小売業	233	88	145	1 364	427	509	173	255	1 306	422	491	159	234	2 152 292	39 945	289 787	32 904
601 医薬品・化粧品小売業	53	26	27	294	79	148	17	50	266	77	135	17	37	589 095	374	79 949	6 083
6011 医薬品小売業※	15	8	7	106	43	52	6	5	100	43	46	6	5	342 512	-	50 289	3 459
6012 調剤薬局	21	14	7	113	26	67	5	15	107	24	64	5	14	166 514	-	16 324	1 173
6013 化粧品小売業	17	4	13	75	10	29	6	30	59	10	25	6	18	80 069	374	13 336	1 451
602 農耕用品小売業	1	-	1	2	-	-	1	1	2	-	-	1	1	X	-	X	X
6021 農業用機械器具小売業	-	-	-	-	-	-	-	-	-	-	-	-	-	-	-	-	-
6022 苗・種子小売業	-	-	-	-	-	-	-	-	-	-	-	-	-	-	-	-	-
6023 肥料・飼料小売業	1	-	1	2	-	-	1	1	2	-	-	1	1	X	-	X	X
603 燃料小売業	15	10	5	99	70	14	11	4	98	72	14	8	4	464 707	630	6 723	97
6031 ガソリンスタンド	10	10	-	84	70	14	-	-	86	72	14	-	-	456 100	-	4 632	-
6032 燃料小売業※	5	-	5	15	-	-	11	4	12	-	-	8	4	8 607	630	2 091	97
604 書籍・文房具小売業	28	12	16	292	55	90	49	98	287	54	85	51	97	170 572	19 196	16 121	1 548
6041 書籍・雑誌小売業	12	6	6	53	14	28	6	5	50	13	26	6	5	47 950	-	13 632	1 172
6042 新聞小売業	8	3	5	221	41	54	39	87	222	41	54	41	86	117 019	19 196	364	-
6043 紙・文房具小売業	8	3	5	18	-	8	4	6	15	-	5	4	6	5 603	-	2 125	376

【泉大津市】

産業分類		事業所数 計	事業所数 法人	事業所数 個人	就業者数（人） 計	就業者数（人） 法人 男	就業者数（人） 法人 女	就業者数（人） 個人 男	就業者数（人） 個人 女	従業者数（人） 計	従業者数（人） 法人 男	従業者数（人） 法人 女	従業者数（人） 個人 男	従業者数（人） 個人 女	年間商品販売額（万円）	その他の収入額（万円）	商品手持額（万円）	売場面積（㎡）
605	スポーツ用品・がん具等小売業※	18	7	11	104	46	38	13	7	103	46	38	12	7	215 847	1 202	38 521	3 619
6051	スポーツ用品小売業	10	3	7	68	38	19	8	3	68	38	19	8	3	147 545	X	31 102	2 725
6052	がん具・娯楽用品小売業	6	3	3	26	7	13	4	2	25	7	13	3	2	X	-	X	X
6053	楽器小売業	2	1	1	10	1	6	1	2	10	1	6	1	2	X	X	X	X
606	写真機・写真材料小売業	1	1	-	4	2	2	-	-	4	2	2	-	-	X	-	X	X
607	時計・眼鏡・光学機械小売業	9	4	5	25	11	6	5	3	25	11	6	5	3	22 971	-	5 338	602
609	他に分類されない小売業	108	28	80	544	164	211	77	92	521	160	211	65	85	X	18 543	X	X
6091	たばこ・喫煙具専門小売業	45	2	43	76	1	4	24	47	74	1	4	23	46	66 774	31	3 382	450
6092	花・植木小売業	16	-	16	52	-	-	25	27	38	-	-	17	21	18 226	100	1 760	1 047
6093	建築材料小売業	5	2	3	48	23	19	3	3	48	23	19	3	3	92 741	-	35 132	4 800
6094	ジュエリー製品小売業	3	2	1	12	2	6	-	4	12	2	6	-	4	10 351	-	4 314	X
6095	ペット・ペット用品小売業	6	2	4	23	2	15	3	3	23	2	15	3	3	15 042	-	2 081	535
6096	骨とう品小売業	1	-	1	1	-	-	1	-	1	-	-	1	-	X	-	X	-
6097	中古品小売業※	3	2	1	20	6	13	1	-	20	6	13	1	-	16 305	36	1 606	786
6099	他に分類されないその他の小売業	29	18	11	312	130	154	20	8	305	126	154	17	8	468 457	18 376	93 810	13 075

第３表　市区町村別、従業者規模別及び産業分類（細分類）別の事業所数（法人・個人別）、就業者数（法人・個人男女別）、従業者数（法人・個人男女別）、年間商品販売額、その他の収入額、商品手持額、売場面積

【高槻市】

産業分類		事業所数 計	事業所数 法人	事業所数 個人	就業者数（人） 計	就業者数（人） 法人 男	就業者数（人） 法人 女	就業者数（人） 個人 男	就業者数（人） 個人 女	従業者数（人） 計	従業者数（人） 法人 男	従業者数（人） 法人 女	従業者数（人） 個人 男	従業者数（人） 個人 女	年間商品販売額（万円）	その他の収入額（万円）	商品手持額（万円）	売場面積（㎡）
	総数	2 333	1 189	1 144	22 232	7 800	10 609	1 735	2 088	20 040	7 111	9 257	1 672	2 000	52 131 619	922 914	3 158 973	293 037
（従業者規模）	２人　以　下	939	172	767	1 645	168	204	627	646	1 473	131	137	594	611	1 732 253	35 980	208 796	28 858
	３～　４人	468	255	213	1 684	418	531	354	381	1 616	386	521	347	362	3 405 716	16 275	250 650	22 236
	５～　９人	439	350	89	2 909	1 101	1 262	211	335	2 836	1 063	1 245	210	318	5 888 933	102 596	717 784	38 086
	１０～　１９人	289	233	56	4 042	1 614	1 657	297	474	3 998	1 604	1 625	296	473	8 446 042	250 541	507 099	36 457
	２０～　２９人	87	71	16	2 052	919	749	184	200	2 009	915	747	163	184	7 991 668	190 855	320 052	21 475
	３０～　４９人	55	52	3	2 146	993	1 039	62	52	2 106	977	1 015	62	52	8 958 753	100 089	500 678	33 398
	５０～　９９人	34	34	-	2 254	914	1 340	-	-	2 107	836	1 271	-	-	6 713 561	169 874	238 794	26 034
	１００人　以　上	22	22	-	5 500	1 673	3 827	-	-	3 895	1 199	2 696	-	-	8 994 693	56 704	415 120	86 493
	卸売業計	296	214	82	2 818	1 722	869	125	102	2 708	1 679	809	123	97	21 370 791	199 911	650 835	-
49	各種商品卸売業	-	-	-	-	-	-	-	-	-	-	-	-	-	-	-	-	-
4911	各種商品卸売業※	-	-	-	-	-	-	-	-	-	-	-	-	-	-	-	-	-
4919	その他の各種商品	-	-	-	-	-	-	-	-	-	-	-	-	-	-	-	-	-
50	繊維・衣服等卸売業	14	10	4	74	27	36	4	7	73	27	36	4	6	174 029	397	21 142	-
501	繊維品卸売業※	3	3	-	9	4	5	-	-	9	4	5	-	-	8 359	-	2 820	-
5011	生糸・繭卸売業	-	-	-	-	-	-	-	-	-	-	-	-	-	-	-	-	-
5012	繊維原料卸売業※	-	-	-	-	-	-	-	-	-	-	-	-	-	-	-	-	-
5013	糸卸売業	-	-	-	-	-	-	-	-	-	-	-	-	-	-	-	-	-
5014	織物卸売業※	3	3	-	9	4	5	-	-	9	4	5	-	-	8 359	-	2 820	-
502	衣服・身の回り品卸売業	11	7	4	65	23	31	4	7	64	23	31	4	6	165 670	397	18 322	-
5021	男子服卸売業	1	1	-	1	1	-	-	-	1	1	-	-	-	X	-	X	-
5022	婦人・子供服卸売業	1	-	1	2	-	-	1	1	2	-	-	1	1	X	-	X	-
5023	下着類卸売業	2	2	-	25	9	16	-	-	25	9	16	-	-	X	X	X	-
5024	寝具類卸売業	-	-	-	-	-	-	-	-	-	-	-	-	-	-	-	-	-
5025	靴卸売業	1	1	-	13	7	6	-	-	13	7	6	-	-	X	X	X	-
5026	履物卸売業（靴を除く）	-	-	-	-	-	-	-	-	-	-	-	-	-	-	-	-	-
5027	かばん・袋物卸売業	2	1	1	7	2	3	1	1	7	2	3	1	1	X	X	X	-
5029	その他の衣服・身の回り品卸売業	4	2	2	17	4	6	2	5	16	4	6	2	4	56 300	X	6 950	-
51	飲食料品卸売業	58	46	12	1 069	594	431	24	20	998	578	379	24	17	8 857 808	83 565	103 693	-
511	農畜産物・水産物卸売業	19	15	4	332	161	151	9	11	275	153	102	9	11	3 804 067	6 000	41 206	-
5111	米麦卸売業	1	1	-	4	1	3	-	-	4	1	3	-	-	X	-	X	-
5112	雑穀・豆類卸売業	1	1	-	2	2	-	-	-	2	2	-	-	-	X	-	X	-
5113	野菜卸売業	4	3	1	130	71	56	2	1	74	64	7	2	1	2 453 690	-	15 280	-
5114	果実卸売業	1	1	-	2	2	-	-	-	2	2	-	-	-	X	X	X	-
5115	食肉卸売業	4	3	1	129	51	76	1	1	129	51	76	1	1	827 830	-	16 054	-
5116	生鮮魚介卸売業	1	-	1	11	-	-	4	7	11	-	-	4	7	X	-	X	-
5119	その他の農畜産物・水産物卸売業	7	6	1	54	34	16	2	2	53	33	16	2	2	261 183	X	5 059	-
512	食料・飲料卸売業	39	31	8	737	433	280	15	9	723	425	277	15	6	5 053 741	77 565	62 487	-
5121	砂糖卸売業	-	-	-	-	-	-	-	-	-	-	-	-	-	-	-	-	-
5122	味そ・しょう油卸売業	1	-	1	4	-	-	-	4	1	-	-	-	1	X	-	X	-
5123	酒類卸売業	2	1	1	4	1	-	3	-	4	1	-	3	-	X	-	X	-
5124	乾物卸売業	3	2	1	9	5	2	1	1	9	5	2	1	1	27 359	-	681	-
5125	缶詰・瓶詰食品卸売業※	1	1	-	48	36	12	-	-	43	34	9	-	-	X	-	X	-
5126	菓子・パン類卸売業	3	2	1	27	6	17	2	2	27	6	17	2	2	18 259	-	728	-
5127	飲料卸売業（別掲を除く）	4	4	-	52	42	10	-	-	52	42	10	-	-	325 557	-	3 832	-
5128	茶類卸売業	2	2	-	9	7	2	-	-	9	7	2	-	-	X	-	X	-
5129	その他の食料・飲料卸売業	23	19	4	584	336	237	9	2	578	330	237	9	2	3 320 819	77 565	27 238	-
52	建築材料，鉱物材料等卸売業※	90	68	22	832	565	195	52	20	805	540	194	51	20	6 905 831	26 699	89 512	-
521	建築材料卸売業	53	39	14	458	304	107	33	14	437	285	106	32	14	2 119 350	23 144	49 497	-
5211	木材・竹材卸売業	12	6	6	103	51	30	15	7	101	50	30	14	7	435 607	9 007	15 814	-
5212	セメント卸売業	-	-	-	-	-	-	-	-	-	-	-	-	-	-	-	-	-
5213	板ガラス卸売業	1	-	1	2	-	-	1	1	2	-	-	1	1	X	-	X	-
5219	その他の建築材料卸売業	40	33	7	353	253	77	17	6	334	235	76	17	6	X	14 137	X	-
522	化学製品卸売業	12	11	1	107	75	25	6	1	103	71	25	6	1	805 450	-	6 447	-
5221	塗料卸売業	4	4	-	36	24	12	-	-	35	23	12	-	-	72 184	-	4 997	-
5222	染料・顔料卸売業	-	-	-	-	-	-	-	-	-	-	-	-	-	-	-	-	-
5223	油脂・ろう卸売業	-	-	-	-	-	-	-	-	-	-	-	-	-	-	-	-	-
5229	その他の化学製品卸売業	8	7	1	71	51	13	6	1	68	48	13	6	1	733 266	-	1 450	-
523	鉱物・金属材料卸売業	11	9	2	112	89	20	2	1	110	87	20	2	1	3 535 624	365	22 856	-
5231	石油卸売業	3	3	-	66	58	8	-	-	66	58	8	-	-	X	365	X	-
5232	鉱物卸売業※	-	-	-	-	-	-	-	-	-	-	-	-	-	-	-	-	-
5233	鉄鋼卸売業	2	1	1	10	6	2	1	1	8	4	2	1	1	X	-	X	-
5234	非鉄金属卸売業	6	5	1	36	25	10	1	-	36	25	10	1	-	91 047	-	10 890	-
524	再生資源卸売業	14	9	5	155	97	43	11	4	155	97	43	11	4	445 407	3 190	10 712	-
5241	空瓶・空缶等空容器卸売業	1	-	1	3	-	-	2	1	3	-	-	2	1	X	-	X	-
5242	鉄スクラップ卸売業	-	-	-	-	-	-	-	-	-	-	-	-	-	-	-	-	-
5243	非鉄金属スクラップ卸売業	5	2	3	60	35	14	8	3	60	35	14	8	3	327 089	-	9 595	-
5244	古紙卸売業	5	5	-	75	47	28	-	-	75	47	28	-	-	111 707	3 190	157	-
5249	その他の再生資源卸売業	3	2	1	17	15	1	1	-	17	15	1	1	-	X	-	X	-
53	機械器具卸売業	72	59	13	546	412	103	19	12	542	410	102	18	12	3 312 235	85 104	333 575	-
531	一般機械器具卸売業	24	21	3	182	137	37	5	3	182	137	37	5	3	712 499	23 098	33 865	-
5311	農業用機械器具卸売業	1	1	-	5	3	2	-	-	5	3	2	-	-	X	-	X	-
5312	建設機械・鉱山機械卸売業	2	2	-	21	16	5	-	-	20	15	5	-	-	X	X	X	-
5313	金属加工機械卸売業	-	-	-	-	-	-	-	-	-	-	-	-	-	-	-	-	-
5314	事務用機械器具卸売業	1	1	-	7	3	4	-	-	7	3	4	-	-	X	-	X	-
5319	その他の一般機械器具卸売業	20	17	3	149	115	26	5	3	150	116	26	5	3	630 699	X	25 335	-
532	自動車卸売業	33	27	6	219	173	33	7	6	218	173	32	7	6	1 907 520	56 009	234 585	-
5321	自動車卸売業※	17	14	3	125	102	18	3	2	124	102	17	3	2	1 358 220	50 494	94 899	-
5322	自動車部分品・附属品卸売業※	14	11	3	88	66	14	4	4	88	66	14	4	4	X	5 515	X	-
5323	自動車中古部品卸売業	2	2	-	6	5	1	-	-	6	5	1	-	-	X	-	X	-
533	電気機械器具卸売業	11	8	3	93	62	23	6	2	90	60	23	5	2	428 899	5 997	54 016	-
5331	家庭用電気機械器具卸売業	3	-	3	8	-	-	6	2	7	-	-	5	2	10 900	-	560	-
5332	電気機械器具卸売業※	8	8	-	85	62	23	-	-	83	60	23	-	-	417 999	5 997	53 456	-
539	その他の機械器具卸売業	4	3	1	52	40	10	1	1	52	40	10	1	1	263 317	-	11 109	-
5391	輸送用機械器具卸売業※	2	1	1	8	2	4	1	1	8	2	4	1	1	X	-	X	-
5392	精密機械器具卸売業	1	1	-	6	5	1	-	-	6	5	1	-	-	X	-	X	-
5393	医療用機械器具卸売業※	1	1	-	38	33	5	-	-	38	33	5	-	-	X	-	X	-
54	その他の卸売業	62	31	31	297	124	104	26	43	290	124	98	26	42	2 120 888	4 146	102 913	-
541	家具・建具・じゅう器等卸売業	13	3	10	32	9	4	14	5	31	9	3	14	5	34 436	-	3 692	-
5411	家具・建具卸売業	8	1	7	15	1	1	10	3	15	1	1	10	3	17 997	-	882	-
5412	荒物卸売業	1	-	1	2	-	-	1	1	2	-	-	1	1	X	-	X	-
5413	畳卸売業	3	1	2	12	7	1	3	1	12	7	1	3	1	X	-	X	-
5414	室内装飾繊維品卸売業	1	1	-	3	1	2	-	-	2	1	1	-	-	X	-	X	-
5415	陶磁器・ガラス器卸売業	-	-	-	-	-	-	-	-	-	-	-	-	-	-	-	-	-
5419	その他のじゅう器卸売業	-	-	-	-	-	-	-	-	-	-	-	-	-	-	-	-	-

【高槻市】

産業分類	事業所数 計	事業所数 法人	事業所数 個人	就業者数（人） 計	就業者数（人） 法人 男	就業者数（人） 法人 女	就業者数（人） 個人 男	就業者数（人） 個人 女	従業者数（人） 計	従業者数（人） 法人 男	従業者数（人） 法人 女	従業者数（人） 個人 男	従業者数（人） 個人 女	年間商品販売額（万円）	その他の収入額（万円）	商品手持額（万円）	売場面積（㎡）
542 医薬品・化粧品等卸売業	21	10	11	133	60	47	2	24	128	60	43	2	23	1 608 293	100	49 371	-
5421 医薬品卸売業	5	4	1	81	52	27	1	1	81	52	27	1	1	X	-	X	-
5422 医療用品卸売業	1	1	-	2	2	-	-	-	2	2	-	-	-	X	-	X	-
5423 化粧品卸売業	15	5	10	50	6	20	1	23	45	6	16	1	22	114 128	100	3 698	-
5424 合成洗剤卸売業	-	-	-	-	-	-	-	-	-	-	-	-	-	-	-	-	-
549 他に分類されない卸売業	28	18	10	132	55	53	10	14	131	55	52	10	14	478 159	4 046	49 850	-
5491 紙・紙製品卸売業	6	4	2	36	14	13	5	4	36	14	13	5	4	158 455	-	11 352	-
5492 金物卸売業	2	-	2	5	-	-	2	3	5	-	-	2	3	X	-	X	-
5493 肥料・飼料卸売業	-	-	-	-	-	-	-	-	-	-	-	-	-	-	-	-	-
5494 スポーツ用品・娯楽用品等卸売業※	1	1	-	4	3	1	-	-	4	3	1	-	-	X	-	-	-
5495 たばこ卸売業	2	-	2	2	-	-	-	2	2	-	-	-	2	X	X	X	-
5496 ジュエリー製品卸売業	1	1	-	7	1	6	-	-	6	1	5	-	-	X	X	X	-
5497 代理商、仲立業	-	-	-	-	-	-	-	-	-	-	-	-	-	-	-	-	-
5499 他に分類されないその他の卸売業	16	12	4	78	37	33	3	5	78	37	33	3	5	234 373	X	27 208	-
小売業計	2 037	975	1 062	19 414	6 078	9 740	1 610	1 986	17 332	5 432	8 448	1 549	1 903	30 760 828	723 003	2 508 138	293 037
55 各種商品小売業	8	7	1	3 491	1 056	2 423	6	6	1 886	582	1 292	6	6	5 046 568	54 698	260 031	62 842
551 百貨店，総合スーパー	6	6	-	3 475	1 055	2 420	-	-	1 870	581	1 289	-	-	X	54 698	X	X
559 その他の各種商品小売業※	2	1	1	16	1	3	6	6	16	1	3	6	6	X	-	X	X
56 織物・衣服・身の回り品小売業	303	166	137	1 201	225	685	91	200	1 161	219	654	91	197	1 425 138	18 656	262 809	28 248
561 呉服・服地・寝具小売業	38	14	24	142	17	56	22	47	140	17	56	22	45	147 557	2 650	25 158	2 734
5611 呉服・服地小売業	21	10	11	103	11	47	9	36	101	11	47	9	34	120 150	2 500	20 596	1 521
5612 寝具小売業	17	4	13	39	6	9	13	11	39	6	9	13	11	27 407	150	4 562	1 213
562 男子服小売業	37	26	11	200	86	91	14	9	190	83	84	14	9	269 738	95	66 638	7 296
563 婦人・子供服小売業	151	72	79	537	68	315	44	110	516	68	294	44	110	656 179	11 388	108 533	11 217
5631 婦人服小売業	141	64	77	479	53	276	43	107	458	53	255	43	107	558 314	11 388	90 763	8 923
5632 子供服小売業	10	8	2	58	15	39	1	3	58	15	39	1	3	97 865	-	17 770	2 294
564 靴・履物小売業	24	17	7	119	34	68	5	12	113	31	66	5	11	142 915	100	24 437	3 076
5641 靴小売業	21	16	5	105	33	64	4	4	99	30	62	4	3	127 740	100	22 937	2 933
5642 履物小売業（靴を除く）	3	1	2	14	1	4	1	8	14	1	4	1	8	15 175	-	1 500	143
569 その他の織物・衣服等小売業※	53	37	16	203	20	155	6	22	202	20	154	6	22	208 749	4 423	38 043	3 925
5691 かばん・袋物小売業	12	9	3	45	6	33	2	4	44	6	32	2	4	44 212	-	10 842	917
5692 洋品雑貨・小間物小売業	28	19	9	102	6	78	2	16	102	6	78	2	16	109 215	209	20 853	2 366
5699 他に分類されない織物等小売業※	13	9	4	56	8	44	2	2	56	8	44	2	2	55 322	4 214	6 348	642
57 飲食料品小売業	665	280	385	7 520	1 870	3 794	798	1 058	7 334	1 788	3 754	779	1 013	10 045 407	41 445	275 774	69 201
571 各種食料品小売業	53	42	11	2 877	767	2 086	10	14	2 803	702	2 078	10	13	5 532 821	21 512	86 819	32 358
572 酒小売業	68	32	36	341	143	115	49	34	339	142	115	48	34	906 613	7 856	84 513	5 786
573 食肉小売業	22	9	13	74	21	18	16	19	74	21	18	16	19	100 370	-	2 114	933
5731 食肉小売業（卵,鳥肉を除く）	18	8	10	60	18	17	13	12	60	18	17	13	12	87 061	-	2 044	879
5732 卵・鳥肉小売業	4	1	3	14	3	1	3	7	14	3	1	3	7	13 309	-	70	54
574 鮮魚小売業	18	3	15	52	6	11	18	17	52	6	11	18	17	59 740	-	1 970	620
575 野菜・果実小売業	38	6	32	141	14	26	49	52	140	14	26	49	51	146 733	30	1 325	1 642
5751 野菜小売業	21	5	16	92	13	24	25	30	92	13	24	25	30	100 254	30	730	1 049
5752 果実小売業	17	1	16	49	1	2	24	22	48	1	2	24	21	46 479	-	595	593
576 菓子・パン小売業	129	58	71	943	133	505	84	221	902	130	480	83	209	568 533	35	15 108	5 186
5761 菓子小売業（製造小売）	47	20	27	323	37	146	45	95	312	37	146	44	85	193 433	29	4 440	1 609
5762 菓子小売業（製造小売でないもの）	33	19	14	175	21	115	10	29	170	21	111	10	28	106 656	-	2 136	1 308
5763 パン小売業（製造小売）	40	15	25	391	59	215	28	89	375	56	203	28	88	171 016	-	1 040	1 320
5764 パン小売業（製造小売でないもの）	9	4	5	54	16	29	1	8	45	16	20	1	8	97 428	6	7 492	949
577 米穀類小売業	29	11	18	101	34	26	21	20	100	34	26	21	19	195 292	243	7 071	1 220
579 その他の飲食料品小売業	308	119	189	2 991	752	1 007	551	681	2 924	739	1 000	534	651	2 535 305	11 769	76 854	21 456
5791 コンビニエンス・ストア※	82	33	49	1 472	309	350	374	439	1 437	309	350	363	415	1 258 456	8 974	36 618	9 531
5792 牛乳小売業	20	4	16	81	28	14	24	15	63	15	10	23	15	39 943	-	170	-
5793 飲料小売業（別掲を除く）	27	4	23	55	13	7	12	23	54	13	6	12	23	263 921	98	3 698	591
5794 茶類小売業	11	5	6	26	1	14	5	6	23	1	12	5	5	13 643	553	921	245
5795 料理品小売業	95	46	49	941	304	420	84	133	933	304	420	80	129	348 794	2 137	4 914	2 911
5796 豆腐・かまぼこ等加工食品小売業	19	4	15	43	-	12	18	13	42	-	12	17	13	25 655	-	1 040	478
5797 乾物小売業	3	-	3	8	-	-	4	4	8	-	-	4	4	6 830	-	739	125
5799 他に分類されない飲食料品小売業	51	23	28	365	97	190	30	48	364	97	190	30	47	578 063	7	28 754	7 575
58 自動車・自転車小売業	167	91	76	1 191	863	165	112	51	1 176	858	159	110	49	3 618 389	439 804	224 661	12 573
581 自動車小売業	130	86	44	1 107	841	162	77	27	1 092	836	156	75	25	3 545 768	437 542	216 881	9 687
5811 自動車（新車）小売業	40	38	2	646	556	86	4	-	640	555	81	4	-	2 481 355	375 605	72 217	-
5812 中古自動車小売業	34	24	10	160	116	26	15	3	159	116	25	15	3	524 874	29 179	67 627	-
5813 自動車部分品・附属品小売業	11	8	3	132	98	30	4	-	132	98	30	4	-	263 939	11 595	24 167	2 966
5814 二輪自動車小売業※	45	16	29	169	71	20	54	24	161	67	20	52	22	275 600	21 163	52 870	6 721
582 自転車小売業	37	5	32	84	22	3	35	24	84	22	3	35	24	72 621	2 262	7 780	2 886
59 家具・じゅう器等小売業※	204	80	124	1 163	495	357	177	134	1 100	467	332	170	131	3 399 054	45 249	555 513	43 907
591 家具・建具等小売業※	46	17	29	270	82	110	49	29	260	79	107	46	28	422 994	1 533	236 837	13 007
5911 家具小売業	16	8	8	134	55	54	16	9	127	52	51	15	9	259 909	1 500	27 795	11 303
5912 建具小売業	11	1	10	26	2	1	15	8	25	2	1	14	8	14 649	23	944	-
5913 畳小売業	10	2	8	30	9	1	11	9	28	9	1	10	8	13 891	-	1 381	-
5914 宗教用具小売業	9	6	3	80	16	54	7	3	80	16	54	7	3	134 545	10	206 717	1 704
592 機械器具小売業	123	54	69	747	400	177	98	72	704	376	164	94	70	2 863 191	42 936	298 082	27 431
5921 電気機械器具小売業	104	42	62	585	304	134	84	63	542	280	121	80	61	2 515 320	12 385	277 191	26 273
5922 電気事務機械器具小売業	11	7	4	53	28	14	6	5	53	28	14	6	5	178 224	9 020	7 563	550
5929 その他の機械器具小売業	8	5	3	109	68	29	8	4	109	68	29	8	4	169 647	21 531	13 328	608
599 その他のじゅう器小売業	35	9	26	146	13	70	30	33	136	12	61	30	33	112 869	780	20 594	3 469
5991 金物小売業	12	2	10	54	4	30	10	10	44	3	21	10	10	36 450	676	3 798	731
5992 荒物小売業	9	6	3	51	8	37	3	3	51	8	37	3	3	63 148	-	12 171	2 439
5993 陶磁器・ガラス器小売業	11	-	11	33	-	-	15	18	33	-	-	15	18	5 836	104	4 025	246
5999 他に分類されないじゅう器小売業	3	1	2	8	1	3	2	2	8	1	3	2	2	7 435	-	600	53
60 その他の小売業	690	351	339	4 848	1 569	2 316	426	537	4 675	1 518	2 257	393	507	7 226 272	123 151	929 350	76 266
601 医薬品・化粧品小売業	175	104	71	1 329	281	876	54	118	1 312	276	867	54	115	2 049 972	6 793	268 027	15 522
6011 医薬品小売業※	57	34	23	372	119	198	29	26	367	120	192	29	26	535 783	200	122 226	6 968
6012 調剤薬局	72	52	20	715	106	537	20	52	707	101	535	20	51	1 121 149	6 593	98 700	4 337
6013 化粧品小売業	46	18	28	242	56	141	5	40	238	55	140	5	38	393 040	-	47 101	4 217
602 農耕用品小売業	10	5	5	45	17	14	6	8	43	17	12	6	8	45 032	250	7 996	1 576
6021 農業用機械器具小売業	4	3	1	15	9	4	1	1	15	9	4	1	1	X	250	X	X
6022 苗・種子小売業	5	1	4	28	6	10	5	7	26	6	8	5	7	15 667	-	3 580	1 116
6023 肥料・飼料小売業	1	1	-	2	2	-	-	-	2	2	-	-	-	X	-	X	X
603 燃料小売業	49	37	12	326	235	41	29	21	298	212	36	29	21	1 402 599	27 556	46 756	203
6031 ガソリンスタンド	35	32	3	253	206	28	14	5	229	184	26	14	5	1 255 241	27 556	44 035	-
6032 燃料小売業※	14	5	9	73	29	13	15	16	69	28	10	15	16	147 358	-	2 721	203
604 書籍・文房具小売業	95	53	42	1 265	420	534	153	158	1 194	414	510	131	139	1 025 178	64 621	125 126	7 629
6041 書籍・雑誌小売業	34	21	13	259	74	151	15	19	251	71	150	14	16	389 308	301	88 771	5 556
6042 新聞小売業	39	26	13	901	331	319	128	123	847	329	304	107	107	504 805	63 002	631	-
6043 紙・文房具小売業	22	6	16	105	15	64	10	16	96	14	56	10	16	131 065	1 318	35 724	2 073

【高槻市】

産業分類		事業所数 計	事業所数 法人	事業所数 個人	就業者数（人） 計	就業者数（人） 法人 男	就業者数（人） 法人 女	就業者数（人） 個人 男	就業者数（人） 個人 女	従業者数（人） 計	従業者数（人） 法人 男	従業者数（人） 法人 女	従業者数（人） 個人 男	従業者数（人） 個人 女	年間商品販売額（万円）	その他の収入額（万円）	商品手持額（万円）	売場面積（㎡）
605	スポーツ用品・がん具等小売業※	51	29	22	273	102	129	31	11	262	100	124	27	11	396 345	17 975	83 588	8 108
6051	スポーツ用品小売業	25	13	12	158	67	64	22	5	154	67	64	18	5	233 011	-	53 364	5 790
6052	がん具・娯楽用品小売業	15	7	8	52	15	26	7	4	52	15	26	7	4	74 007	567	11 355	958
6053	楽器小売業	11	9	2	63	20	39	2	2	56	18	34	2	2	89 327	17 408	18 869	1 360
606	写真機・写真材料小売業	6	5	1	19	8	10	-	1	19	8	10	-	1	9 549	1 591	739	129
607	時計・眼鏡・光学機械小売業	41	23	18	186	79	71	21	15	185	79	71	20	15	215 928	802	70 334	3 111
609	他に分類されない小売業	263	95	168	1 405	427	641	132	205	1 362	412	627	126	197	2 081 669	3 563	326 784	39 988
6091	たばこ・喫煙具専門小売業	83	1	82	121	1	4	42	74	119	1	4	40	74	115 657	15	6 107	1 128
6092	花・植木小売業	50	17	33	182	49	53	31	49	178	47	54	30	47	132 754	19	8 768	3 949
6093	建築材料小売業	12	8	4	151	62	84	3	2	151	62	84	3	2	214 124	230	33 206	6 359
6094	ジュエリー製品小売業	17	14	3	79	26	48	-	5	79	26	48	-	5	151 714	200	45 330	753
6095	ペット・ペット用品小売業	12	3	9	65	8	34	9	14	63	8	34	9	12	48 891	-	7 701	1 381
6096	骨とう品小売業	2	-	2	7	-	-	5	2	7	-	-	5	2	X	-	X	X
6097	中古品小売業※	11	5	6	77	25	27	8	17	72	25	27	7	13	43 878	-	5 438	2 047
6099	他に分類されないその他の小売業	76	47	29	723	256	391	34	42	693	243	376	32	42	X	3 099	X	X

第３表　市区町村別、従業者規模別及び産業分類（細分類）別の事業所数（法人・個人別）、就業者数（法人・個人男女別）、従業者数（法人・個人男女別）、年間商品販売額、その他の収入額、商品手持額、売場面積

【貝塚市】

産業分類	事業所数 計	事業所数 法人	事業所数 個人	就業者数（人） 計	就業者数（人） 法人 男	就業者数（人） 法人 女	就業者数（人） 個人 男	就業者数（人） 個人 女	従業者数（人） 計	従業者数（人） 法人 男	従業者数（人） 法人 女	従業者数（人） 個人 男	従業者数（人） 個人 女	年間商品販売額（万円）	その他の収入額（万円）	商品手持額（万円）	売場面積（㎡）
総数	878	342	536	6 080	2 084	2 308	842	846	5 987	2 061	2 279	818	829	17 092 351	258 371	1 420 321	126 095
（従業者規模） ２人　以　下	399	49	350	680	42	56	278	304	638	39	42	260	297	599 787	7 477	78 706	12 053
３～　４人	178	62	116	615	109	116	193	197	601	99	114	193	195	1 086 210	10 769	168 282	9 969
５～　９人	153	111	42	1 002	409	325	141	127	986	405	326	135	120	2 581 096	52 471	285 559	12 419
１０～　１９人	92	67	25	1 211	498	382	152	179	1 216	500	385	152	179	6 308 793	81 558	321 839	26 557
２０～　２９人	26	25	1	595	362	206	14	13	582	352	204	14	12	2 960 992	71 827	174 107	4 989
３０～　４９人	18	17	1	719	327	361	17	14	717	332	354	17	14	1 665 344	18 589	199 751	19 417
５０～　９９人	7	6	1	465	189	217	47	12	454	186	209	47	12	710 456	12 266	50 737	7 867
１００人　以　上	5	5	-	793	148	645	-	-	793	148	645	-	-	1 179 673	3 414	141 340	32 824
卸売業計	146	101	45	1 177	750	293	82	52	1 164	742	291	81	50	9 906 038	33 601	561 035	-
49　各種商品卸売業	-	-	-	-	-	-	-	-	-	-	-	-	-	-	-	-	-
4911　各種商品卸売業※	-	-	-	-	-	-	-	-	-	-	-	-	-	-	-	-	-
4919　その他の各種商品	-	-	-	-	-	-	-	-	-	-	-	-	-	-	-	-	-
50　繊維・衣服等卸売業	6	6	-	59	37	22	-	-	59	37	22	-	-	265 106	-	69 559	-
501　繊維品卸売業※	-	-	-	-	-	-	-	-	-	-	-	-	-	-	-	-	-
5011　生糸・繭卸売業	-	-	-	-	-	-	-	-	-	-	-	-	-	-	-	-	-
5012　繊維原料卸売業※	-	-	-	-	-	-	-	-	-	-	-	-	-	-	-	-	-
5013　糸卸売業	-	-	-	-	-	-	-	-	-	-	-	-	-	-	-	-	-
5014　織物卸売業※	-	-	-	-	-	-	-	-	-	-	-	-	-	-	-	-	-
502　衣服・身の回り品卸売業	6	6	-	59	37	22	-	-	59	37	22	-	-	265 106	-	69 559	-
5021　男子服卸売業	2	2	-	40	25	15	-	-	40	25	15	-	-	X	-	X	-
5022　婦人・子供服卸売業	-	-	-	-	-	-	-	-	-	-	-	-	-	-	-	-	-
5023　下着類卸売業	-	-	-	-	-	-	-	-	-	-	-	-	-	-	-	-	-
5024　寝具類卸売業	1	1	-	2	1	1	-	-	2	1	1	-	-	X	-	X	-
5025　靴卸売業	-	-	-	-	-	-	-	-	-	-	-	-	-	-	-	-	-
5026　履物卸売業（靴を除く）	1	1	-	4	2	2	-	-	4	2	2	-	-	X	-	X	-
5027　かばん・袋物卸売業	-	-	-	-	-	-	-	-	-	-	-	-	-	-	-	-	-
5029　その他の衣服・身の回り品卸売業	2	2	-	13	9	4	-	-	13	9	4	-	-	X	-	X	-
51　飲食料品卸売業	29	16	13	266	152	76	19	19	270	158	76	19	17	4 950 184	220	83 863	-
511　農畜産物・水産物卸売業	11	6	5	70	32	15	10	13	67	31	15	10	11	309 960	111	7 274	-
5111　米麦卸売業	1	-	1	2	-	-	1	1	2	-	-	1	1	X	-	X	-
5112　雑穀・豆類卸売業	1	1	-	1	1	-	-	-	1	1	-	-	-	X	X	X	-
5113　野菜卸売業	-	-	-	-	-	-	-	-	-	-	-	-	-	-	-	-	-
5114　果実卸売業	-	-	-	-	-	-	-	-	-	-	-	-	-	-	-	-	-
5115　食肉卸売業	7	3	4	48	18	9	9	12	46	18	9	9	10	253 310	-	6 600	-
5116　生鮮魚介卸売業	2	2	-	19	13	6	-	-	18	12	6	-	-	X	X	X	-
5119　その他の農畜産物・水産物卸売業	-	-	-	-	-	-	-	-	-	-	-	-	-	-	-	-	-
512　食料・飲料卸売業	18	10	8	196	120	61	9	6	203	127	61	9	6	4 640 224	109	76 589	-
5121　砂糖卸売業	1	-	1	2	-	-	1	1	2	-	-	1	1	X	-	X	-
5122　味そ・しょう油卸売業	1	1	-	17	15	2	-	-	17	15	2	-	-	X	-	X	-
5123　酒類卸売業	3	2	1	62	44	17	1	-	69	51	17	1	-	1 390 335	-	15 460	-
5124　乾物卸売業	-	-	-	-	-	-	-	-	-	-	-	-	-	-	-	-	-
5125　缶詰・瓶詰食品卸売業※	-	-	-	-	-	-	-	-	-	-	-	-	-	-	-	-	-
5126　菓子・パン類卸売業	1	-	1	3	-	-	1	2	3	-	-	1	2	X	-	X	-
5127　飲料卸売業（別掲を除く）	2	1	1	4	1	1	1	1	4	1	1	1	1	X	-	X	-
5128　茶類卸売業	1	-	1	1	-	-	1	-	1	-	-	1	-	X	-	X	-
5129　その他の食料・飲料卸売業	9	6	3	107	60	41	4	2	107	60	41	4	2	374 529	109	8 465	-
52　建築材料，鉱物材料等卸売業※	46	36	10	401	272	91	25	13	397	269	91	24	13	2 652 114	2 400	251 602	-
521　建築材料卸売業	16	12	4	125	80	32	9	4	123	79	32	8	4	646 256	-	46 567	-
5211　木材・竹材卸売業	3	2	1	31	18	7	5	1	31	18	7	5	1	195 321	-	19 300	-
5212　セメント卸売業	-	-	-	-	-	-	-	-	-	-	-	-	-	-	-	-	-
5213　板ガラス卸売業	1	1	-	5	3	2	-	-	5	3	2	-	-	X	-	X	-
5219　その他の建築材料卸売業	12	9	3	89	59	23	4	3	87	58	23	3	3	X	-	X	-
522　化学製品卸売業	4	3	1	25	15	6	1	3	25	15	6	1	3	73 100	-	805	-
5221　塗料卸売業	1	-	1	4	-	-	1	3	4	-	-	1	3	X	-	X	-
5222　染料・顔料卸売業	-	-	-	-	-	-	-	-	-	-	-	-	-	-	-	-	-
5223　油脂・ろう卸売業	-	-	-	-	-	-	-	-	-	-	-	-	-	-	-	-	-
5229　その他の化学製品卸売業	3	3	-	21	15	6	-	-	21	15	6	-	-	X	-	X	-
523　鉱物・金属材料卸売業	13	13	-	119	81	38	-	-	118	80	38	-	-	690 015	-	67 717	-
5231　石油卸売業	2	2	-	41	25	16	-	-	41	25	16	-	-	X	-	X	-
5232　鉱物卸売業※	-	-	-	-	-	-	-	-	-	-	-	-	-	-	-	-	-
5233　鉄鋼卸売業	10	10	-	63	42	21	-	-	62	41	21	-	-	412 579	-	46 026	-
5234　非鉄金属卸売業	1	1	-	15	14	1	-	-	15	14	1	-	-	X	-	X	-
524　再生資源卸売業	13	8	5	132	96	15	15	6	131	95	15	15	6	1 242 743	2 400	136 513	-
5241　空瓶・空缶等空容器卸売業	-	-	-	-	-	-	-	-	-	-	-	-	-	-	-	-	-
5242　鉄スクラップ卸売業	5	2	3	30	10	4	10	6	30	10	4	10	6	60 256	2 400	1 429	-
5243　非鉄金属スクラップ卸売業	4	4	-	48	43	5	-	-	47	42	5	-	-	1 073 356	-	88 859	-
5244　古紙卸売業	2	2	-	49	43	6	-	-	49	43	6	-	-	X	-	X	-
5249　その他の再生資源卸売業	2	-	2	5	-	-	5	-	5	-	-	5	-	X	-	X	-
53　機械器具卸売業	34	23	11	254	177	49	20	8	244	167	49	20	8	1 322 029	19 056	96 882	-
531　一般機械器具卸売業	15	7	8	54	26	11	12	5	54	26	11	12	5	364 731	950	30 235	-
5311　農業用機械器具卸売業	1	-	1	3	-	-	2	1	3	-	-	2	1	X	-	X	-
5312　建設機械・鉱山機械卸売業	-	-	-	-	-	-	-	-	-	-	-	-	-	-	-	-	-
5313　金属加工機械卸売業	1	1	-	2	1	1	-	-	2	1	1	-	-	X	-	X	-
5314　事務用機械器具卸売業	-	-	-	-	-	-	-	-	-	-	-	-	-	-	-	-	-
5319　その他の一般機械器具卸売業	13	6	7	49	25	10	10	4	49	25	10	10	4	X	950	X	-
532　自動車卸売業	9	7	2	142	112	21	7	2	132	102	21	7	2	689 227	16 106	48 534	-
5321　自動車卸売業※	6	5	1	97	76	17	4	-	97	76	17	4	-	488 797	16 106	45 380	-
5322　自動車部分品・附属品卸売業※	3	2	1	45	36	4	3	2	35	26	4	3	2	200 430	-	3 154	-
5323　自動車中古部品卸売業	-	-	-	-	-	-	-	-	-	-	-	-	-	-	-	-	-
533　電気機械器具卸売業	7	6	1	45	33	10	1	1	45	33	10	1	1	213 414	2 000	8 592	-
5331　家庭用電気機械器具卸売業	1	1	-	7	5	2	-	-	7	5	2	-	-	X	-	X	-
5332　電気機械器具卸売業※	6	5	1	38	28	8	1	1	38	28	8	1	1	X	2 000	X	-
539　その他の機械器具卸売業	3	3	-	13	6	7	-	-	13	6	7	-	-	54 657	-	9 521	-
5391　輸送用機械器具卸売業※	-	-	-	-	-	-	-	-	-	-	-	-	-	-	-	-	-
5392　精密機械器具卸売業	3	3	-	13	6	7	-	-	13	6	7	-	-	54 657	-	9 521	-
5393　医療用機械器具卸売業※	-	-	-	-	-	-	-	-	-	-	-	-	-	-	-	-	-
54　その他の卸売業	31	20	11	197	112	55	18	12	194	111	53	18	12	716 605	11 925	59 129	-
541　家具・建具・じゅう器等卸売業	7	5	2	27	11	10	4	2	27	11	10	4	2	65 542	-	16 096	-
5411　家具・建具卸売業	-	-	-	-	-	-	-	-	-	-	-	-	-	-	-	-	-
5412　荒物卸売業	2	1	1	8	1	4	2	1	8	1	4	2	1	X	-	X	-
5413　畳卸売業	1	-	1	3	-	-	2	1	3	-	-	2	1	X	-	X	-
5414　室内装飾繊維品卸売業	-	-	-	-	-	-	-	-	-	-	-	-	-	-	-	-	-
5415　陶磁器・ガラス器卸売業	3	3	-	14	10	4	-	-	14	10	4	-	-	54 776	-	14 405	-
5419　その他のじゅう器卸売業	1	1	-	2	-	2	-	-	2	-	2	-	-	X	-	X	-

【貝塚市】

産業分類	事業所数 計	事業所数 法人	事業所数 個人	就業者数（人） 計	就業者数（人） 法人 男	就業者数（人） 法人 女	就業者数（人） 個人 男	就業者数（人） 個人 女	従業者数（人） 計	従業者数（人） 法人 男	従業者数（人） 法人 女	従業者数（人） 個人 男	従業者数（人） 個人 女	年間商品販売額（万円）	その他の収入額（万円）	商品手持額（万円）	売場面積（㎡）
542 医薬品・化粧品等卸売業	8	6	2	61	39	17	3	2	58	38	15	3	2	503 408	11 750	16 362	-
5421 医薬品卸売業	3	3	-	38	24	14	-	-	35	23	12	-	-	359 939	-	8 576	-
5422 医療用品卸売業	2	2	-	16	14	2	-	-	16	14	2	-	-	X	X	X	-
5423 化粧品卸売業	2	1	1	4	1	1	1	1	4	1	1	1	1	X	X	X	-
5424 合成洗剤卸売業	1	-	1	3	-	-	2	1	3	-	-	2	1	X	-	X	-
549 他に分類されない卸売業	16	9	7	109	62	28	11	8	109	62	28	11	8	147 655	175	26 671	-
5491 紙・紙製品卸売業	3	1	2	7	2	-	3	2	7	2	-	3	2	24 027	-	850	-
5492 金物卸売業	3	1	2	59	35	18	3	3	59	35	18	3	3	19 900	-	9 000	-
5493 肥料・飼料卸売業	1	1	-	7	6	1	-	-	7	6	1	-	-	X	-	X	-
5494 スポーツ用品・娯楽用品等卸売業※	2	1	1	6	1	1	3	1	6	1	1	3	1	X	-	X	-
5495 たばこ卸売業	-	-	-	-	-	-	-	-	-	-	-	-	-	-	-	-	-
5496 ジュエリー製品卸売業	1	1	-	3	2	1	-	-	3	2	1	-	-	X	-	X	-
5497 代理商、仲立業	-	-	-	-	-	-	-	-	-	-	-	-	-	-	-	-	-
5499 他に分類されないその他の卸売業	6	4	2	27	16	7	2	2	27	16	7	2	2	71 969	175	11 957	-
小売業計	732	241	491	4 903	1 334	2 015	760	794	4 823	1 319	1 988	737	779	7 186 313	224 770	859 286	126 095
55 各種商品小売業	2	1	1	315	52	260	1	2	315	52	260	1	2	X	X	X	X
551 百貨店，総合スーパー	1	1	-	312	52	260	-	-	312	52	260	-	-	X	X	X	X
559 その他の各種商品小売業※	1	-	1	3	-	-	1	2	3	-	-	1	2	X	X	X	X
56 織物・衣服・身の回り品小売業	87	24	63	261	22	110	48	81	261	22	111	48	80	226 399	1 302	63 722	11 740
561 呉服・服地・寝具小売業	15	3	12	36	4	5	14	13	40	4	9	14	13	24 884	1 195	16 592	856
5611 呉服・服地小売業	10	3	7	25	4	5	7	9	29	4	9	7	9	20 091	1 195	16 002	693
5612 寝具小売業	5	-	5	11	-	-	7	4	11	-	-	7	4	4 793	-	590	163
562 男子服小売業	8	3	5	30	5	11	5	9	29	5	11	5	8	24 064	-	7 514	1 263
563 婦人・子供服小売業	42	10	32	126	4	62	21	39	126	4	62	21	39	137 907	107	26 519	6 770
5631 婦人服小売業	40	9	31	116	4	55	19	38	116	4	55	19	38	X	107	X	X
5632 子供服小売業	2	1	1	10	-	7	2	1	10	-	7	2	1	X	-	X	X
564 靴・履物小売業	8	4	4	27	5	13	4	5	27	5	13	4	5	17 890	-	6 714	1 328
5641 靴小売業	5	4	1	23	5	13	3	2	23	5	13	3	2	17 049	-	6 384	1 265
5642 履物小売業（靴を除く）	3	-	3	4	-	-	1	3	4	-	-	1	3	841	-	330	63
569 その他の織物・衣服等小売業※	14	4	10	42	4	19	4	15	39	4	16	4	15	21 654	-	6 383	1 523
5691 かばん・袋物小売業	2	-	2	3	-	-	1	2	3	-	-	1	2	X	-	X	X
5692 洋品雑貨・小間物小売業	7	2	5	21	-	13	1	7	19	-	11	1	7	8 670	-	3 566	923
5699 他に分類されない織物等小売業※	5	2	3	18	4	6	2	6	17	4	5	2	6	X	-	X	X
57 飲食料品小売業	284	71	213	2 071	426	942	295	408	2 024	420	916	288	400	2 238 339	10 266	107 699	33 993
571 各種食料品小売業	17	9	8	667	141	504	8	14	647	137	488	8	14	1 023 396	5 358	56 512	19 569
572 酒小売業	33	3	30	76	3	4	34	35	76	3	4	34	35	86 371	1 380	6 707	1 419
573 食肉小売業	18	4	14	78	11	14	30	23	78	11	14	30	23	97 089	-	1 407	658
5731 食肉小売業（卵,鳥肉を除く）	13	4	9	66	11	14	23	18	66	11	14	23	18	88 982	-	1 068	542
5732 卵・鳥肉小売業	5	-	5	12	-	-	7	5	12	-	-	7	5	8 107	-	339	116
574 鮮魚小売業	15	1	14	54	5	16	15	18	54	5	16	15	18	40 016	-	575	810
575 野菜・果実小売業	20	4	16	66	16	14	17	19	64	16	13	16	19	63 362	15	667	1 021
5751 野菜小売業	16	3	13	52	9	13	14	16	52	9	13	14	16	41 099	15	536	893
5752 果実小売業	4	1	3	14	7	1	3	3	12	7	-	2	3	22 263	-	131	128
576 菓子・パン小売業	45	14	31	204	28	105	18	53	193	26	96	18	53	84 271	131	2 818	1 762
5761 菓子小売業（製造小売）	11	4	7	65	6	36	8	15	65	6	36	8	15	33 830	-	1 023	583
5762 菓子小売業（製造小売でないもの）	22	2	20	46	-	5	8	33	46	-	5	8	33	17 802	-	1 204	640
5763 パン小売業（製造小売）	6	5	1	59	19	39	1	-	59	19	39	1	-	22 900	-	180	260
5764 パン小売業（製造小売でないもの）	6	3	3	34	3	25	1	5	23	1	16	1	5	9 739	131	411	279
577 米穀類小売業	21	2	19	45	2	2	22	19	45	2	2	22	19	21 824	382	2 663	671
579 その他の飲食料品小売業	115	34	81	881	220	283	151	227	867	220	283	145	219	822 010	3 000	36 350	8 083
5791 コンビニエンス・ストア※	24	9	15	354	76	89	73	116	354	76	89	73	116	318 998	1 629	12 282	3 104
5792 牛乳小売業	14	3	11	48	15	7	13	13	48	15	7	13	13	21 993	775	263	-
5793 飲料小売業（別掲を除く）	14	3	11	44	22	8	4	10	44	22	8	4	10	64 040	13	3 618	427
5794 茶類小売業	6	2	4	12	-	6	4	2	12	-	6	4	2	2 930	-	173	157
5795 料理品小売業	36	7	29	203	48	45	44	66	197	48	45	41	63	86 157	-	1 090	672
5796 豆腐・かまぼこ等加工食品小売業	9	3	6	54	11	17	11	15	46	11	17	8	10	38 854	-	561	217
5797 乾物小売業	-	-	-	-	-	-	-	-	-	-	-	-	-	-	-	-	-
5799 他に分類されない飲食料品小売業	12	7	5	166	48	111	2	5	166	48	111	2	5	289 038	583	18 363	3 506
58 自動車・自転車小売業	64	26	38	385	245	47	70	23	382	246	47	67	22	1 243 233	156 763	151 405	2 216
581 自動車小売業	56	25	31	370	240	47	62	21	367	241	47	59	20	1 223 932	156 545	149 460	978
5811 自動車（新車）小売業	22	15	7	202	157	23	16	6	201	158	23	15	5	802 572	129 329	12 624	-
5812 中古自動車小売業	21	4	17	90	33	12	33	12	88	33	12	31	12	314 609	25 872	126 183	-
5813 自動車部分品・附属品小売業	8	4	4	59	41	10	7	1	59	41	10	7	1	95 242	1 270	9 432	735
5814 二輪自動車小売業※	5	2	3	19	9	2	6	2	19	9	2	6	2	11 509	74	1 221	243
582 自転車小売業	8	1	7	15	5	-	8	2	15	5	-	8	2	19 301	218	1 945	1 238
59 家具・じゅう器等小売業※	53	18	35	296	92	114	54	36	293	91	114	53	35	843 544	3 312	119 002	19 152
591 家具・建具等小売業※	11	5	6	51	18	18	10	5	51	18	18	10	5	96 658	-	30 590	5 923
5911 家具小売業	6	5	1	39	18	18	2	1	39	18	18	2	1	70 298	-	3 375	X
5912 建具小売業	-	-	-	-	-	-	-	-	-	-	-	-	-	-	-	-	-
5913 畳小売業	3	-	3	4	-	-	3	1	4	-	-	3	1	X	-	X	-
5914 宗教用具小売業	2	-	2	8	-	-	5	3	8	-	-	5	3	X	-	X	X
592 機械器具小売業	31	8	23	178	70	46	38	24	175	69	46	37	23	681 017	3 309	68 629	8 087
5921 電気機械器具小売業	25	7	18	157	66	45	25	21	154	65	45	24	20	662 815	3 240	67 457	7 875
5922 電気事務機械器具小売業	1	-	1	1	-	-	1	-	1	-	-	1	-	X	-	X	-
5929 その他の機械器具小売業	5	1	4	20	4	1	12	3	20	4	1	12	3	X	69	X	212
599 その他のじゅう器小売業	11	5	6	67	4	50	6	7	67	4	50	6	7	65 869	3	19 783	5 142
5991 金物小売業	5	1	4	11	1	1	4	5	11	1	1	4	5	10 703	X	3 500	380
5992 荒物小売業	4	3	1	51	3	47	1	-	51	3	47	1	-	X	-	X	X
5993 陶磁器・ガラス器小売業	-	-	-	-	-	-	-	-	-	-	-	-	-	-	-	-	-
5999 他に分類されないじゅう器小売業	2	1	1	5	-	2	1	2	5	-	2	1	2	X	X	X	X
60 その他の小売業	242	101	141	1 575	497	542	292	244	1 548	488	540	280	240	X	X	X	X
601 医薬品・化粧品小売業	52	25	27	222	39	113	25	45	221	39	112	25	45	270 106	902	36 457	3 615
6011 医薬品小売業※	14	6	8	69	20	28	8	13	69	20	28	8	13	82 476	-	12 766	1 573
6012 調剤薬局	21	15	6	108	16	75	8	9	108	16	75	8	9	156 268	902	15 585	1 354
6013 化粧品小売業	17	4	13	45	3	10	9	23	44	3	9	9	23	31 362	-	8 106	688
602 農耕用品小売業	5	-	5	13	-	-	8	5	10	-	-	5	5	14 629	-	3 127	595
6021 農業用機械器具小売業	2	-	2	8	-	-	6	2	5	-	-	3	2	X	-	X	X
6022 苗・種子小売業	2	-	2	3	-	-	1	2	3	-	-	1	2	X	-	X	X
6023 肥料・飼料小売業	1	-	1	2	-	-	1	1	2	-	-	1	1	X	-	X	X
603 燃料小売業	36	23	13	233	137	43	27	26	221	127	41	27	26	612 405	5 679	87 885	768
6031 ガソリンスタンド	23	21	2	176	129	36	8	3	164	119	34	8	3	558 231	4 857	77 776	-
6032 燃料小売業※	13	2	11	57	8	7	19	23	57	8	7	19	23	54 174	822	10 109	768
604 書籍・文房具小売業	28	10	18	416	82	109	147	78	401	81	107	138	75	210 669	34 786	28 052	2 735
6041 書籍・雑誌小売業	10	4	6	94	24	43	16	11	79	23	40	7	9	79 593	202	25 633	2 442
6042 新聞小売業	15	4	11	305	52	57	130	66	305	52	58	130	65	103 527	34 584	-	-
6043 紙・文房具小売業	3	2	1	17	6	9	1	1	17	6	9	1	1	27 549	-	2 419	293

【貝塚市】

産業分類		事業所数 計	事業所数 法人	事業所数 個人	就業者数（人） 計	就業者数（人） 法人 男	就業者数（人） 法人 女	就業者数（人） 個人 男	就業者数（人） 個人 女	従業者数（人） 計	従業者数（人） 法人 男	従業者数（人） 法人 女	従業者数（人） 個人 男	従業者数（人） 個人 女	年間商品販売額（万円）	その他の収入額（万円）	商品手持額（万円）	売場面積（㎡）
605	スポーツ用品・がん具等小売業※	22	13	9	164	96	49	8	11	171	100	52	8	11	255 250	X	50 119	10 344
6051	スポーツ用品小売業	14	8	6	54	37	8	4	5	61	41	11	4	5	100 404	-	25 389	3 765
6052	がん具・娯楽用品小売業	6	4	2	101	57	39	2	3	101	57	39	2	3	X	3	X	X
6053	楽器小売業	2	1	1	9	2	2	2	3	9	2	2	2	3	X	X	X	X
606	写真機・写真材料小売業	-	-	-	-	-	-	-	-	-	-	-	-	-	-	-	-	-
607	時計・眼鏡・光学機械小売業	12	7	5	29	8	12	5	4	29	8	12	5	4	17 691	230	10 579	516
609	他に分類されない小売業	87	23	64	498	135	216	72	75	495	133	216	72	74	X	11 347	X	X
6091	たばこ・喫煙具専門小売業	28	3	25	65	11	14	14	26	64	11	14	14	25	192 636	359	15 335	467
6092	花・植木小売業	15	1	14	52	12	6	18	16	52	12	6	18	16	99 014	-	2 429	8 780
6093	建築材料小売業	1	-	1	2	-	-	1	1	2	-	-	1	1	X	-	X	X
6094	ジュエリー製品小売業	5	4	1	22	5	14	1	2	22	5	14	1	2	23 286	1	12 864	871
6095	ペット・ペット用品小売業	4	1	3	21	6	8	3	4	21	6	8	3	4	13 232	250	132	354
6096	骨とう品小売業	-	-	-	-	-	-	-	-	-	-	-	-	-	-	-	-	-
6097	中古品小売業※	6	3	3	53	37	11	4	1	53	37	11	4	1	52 566	10 000	10 522	2 398
6099	他に分類されないその他の小売業	28	11	17	283	64	163	31	25	281	62	163	31	25	438 828	737	122 074	18 212

第３表　市区町村別、従業者規模別及び産業分類（細分類）別の事業所数（法人・個人別）、就業者数（法人・個人男女別）、従業者数（法人・個人男女別）、年間商品販売額、その他の収入額、商品手持額、売場面積

【守口市】

産業分類		事業所数 計	事業所数 法人	事業所数 個人	就業者数（人） 計	就業者数（人） 法人 男	就業者数（人） 法人 女	就業者数（人） 個人 男	就業者数（人） 個人 女	従業者数（人） 計	従業者数（人） 法人 男	従業者数（人） 法人 女	従業者数（人） 個人 男	従業者数（人） 個人 女	年間商品販売額（万円）	その他の収入額（万円）	商品手持額（万円）	売場面積（㎡）
	総数	1 737	755	982	13 790	4 984	6 181	1 245	1 380	11 934	4 590	4 810	1 231	1 303	34 645 866	710 823	2 698 110	145 032
（従業者規模）	２人　以　下	858	112	746	1 483	126	100	598	659	1 366	107	81	585	593	1 473 249	13 858	196 175	24 012
	３～　４人	308	162	146	1 098	299	309	236	254	1 046	289	272	234	251	1 643 905	72 899	200 064	10 965
	５～　９人	280	215	65	1 871	721	741	181	228	1 842	713	728	181	220	3 948 405	69 681	497 363	14 215
	１０～　１９人	185	169	16	2 588	1 292	1 051	153	92	2 560	1 274	1 040	154	92	12 249 921	213 767	557 681	18 831
	２０～　２９人	55	47	8	1 292	687	433	75	97	1 273	682	419	75	97	4 430 715	69 997	253 902	4 600
	３０～　４９人	35	35	-	1 326	717	609	-	-	1 331	719	612	-	-	3 101 977	173 421	376 826	21 656
	５０～　９９人	12	11	1	825	318	455	2	50	823	317	454	2	50	3 702 848	97 108	392 537	8 884
	１００人　以　上	4	4	-	3 307	824	2 483	-	-	1 693	489	1 204	-	-	4 094 846	92	223 562	41 869
	卸売業計	358	255	103	2 818	1 728	806	147	137	2 762	1 702	778	146	136	17 710 010	167 048	836 966	-
49	各種商品卸売業	-	-	-	-	-	-	-	-	-	-	-	-	-	-	-	-	-
4911	各種商品卸売業※	-	-	-	-	-	-	-	-	-	-	-	-	-	-	-	-	-
4919	その他の各種商品	-	-	-	-	-	-	-	-	-	-	-	-	-	-	-	-	-
50	繊維・衣服等卸売業	14	12	2	81	37	38	1	5	80	36	38	1	5	277 548	1 400	46 138	-
501	繊維品卸売業※	4	4	-	41	16	25	-	-	40	15	25	-	-	188 787	-	26 185	-
5011	生糸・繭卸売業	-	-	-	-	-	-	-	-	-	-	-	-	-	-	-	-	-
5012	繊維原料卸売業※	-	-	-	-	-	-	-	-	-	-	-	-	-	-	-	-	-
5013	糸卸売業	1	1	-	4	2	2	-	-	3	1	2	-	-	X	-	X	-
5014	織物卸売業※	3	3	-	37	14	23	-	-	37	14	23	-	-	X	-	X	-
502	衣服・身の回り品卸売業	10	8	2	40	21	13	1	5	40	21	13	1	5	88 761	1 400	19 953	-
5021	男子服卸売業	3	3	-	11	6	5	-	-	11	6	5	-	-	11 356	-	2 685	-
5022	婦人・子供服卸売業	2	2	-	9	6	3	-	-	9	6	3	-	-	X	X	X	-
5023	下着類卸売業	-	-	-	-	-	-	-	-	-	-	-	-	-	-	-	-	-
5024	寝具類卸売業	-	-	-	-	-	-	-	-	-	-	-	-	-	-	-	-	-
5025	靴卸売業	-	-	-	-	-	-	-	-	-	-	-	-	-	-	-	-	-
5026	履物卸売業（靴を除く）	-	-	-	-	-	-	-	-	-	-	-	-	-	-	-	-	-
5027	かばん・袋物卸売業	1	-	1	1	-	-	-	1	1	-	-	-	1	X	X	X	-
5029	その他の衣服・身の回り品卸売業	4	3	1	19	9	5	1	4	19	9	5	1	4	63 704	-	14 977	-
51	飲食料品卸売業	60	36	24	480	222	169	37	52	473	218	167	37	51	5 321 533	250	93 283	-
511	農畜産物・水産物卸売業	18	11	7	176	93	52	14	17	173	91	52	14	16	696 759	250	26 810	-
5111	米麦卸売業	5	5	-	39	31	8	-	-	39	31	8	-	-	431 123	250	22 814	-
5112	雑穀・豆類卸売業	-	-	-	-	-	-	-	-	-	-	-	-	-	-	-	-	-
5113	野菜卸売業	2	1	1	18	11	3	1	3	17	10	3	1	3	X	-	X	-
5114	果実卸売業	1	-	1	7	-	-	2	5	6	-	-	2	4	X	-	X	-
5115	食肉卸売業	5	3	2	68	31	31	4	2	67	30	31	4	2	133 841	-	1 093	-
5116	生鮮魚介卸売業	2	-	2	12	-	-	6	6	12	-	-	6	6	X	-	X	-
5119	その他の農畜産物・水産物卸売業	3	2	1	32	20	10	1	1	32	20	10	1	1	88 591	-	1 285	-
512	食料・飲料卸売業	42	25	17	304	129	117	23	35	300	127	115	23	35	4 624 774	-	66 473	-
5121	砂糖卸売業	-	-	-	-	-	-	-	-	-	-	-	-	-	-	-	-	-
5122	味そ・しょう油卸売業	1	1	-	4	2	2	-	-	4	2	2	-	-	X	-	X	-
5123	酒類卸売業	1	1	-	9	5	4	-	-	11	5	6	-	-	X	-	X	-
5124	乾物卸売業	2	-	2	23	-	-	6	17	23	-	-	6	17	X	-	X	-
5125	缶詰・瓶詰食品卸売業※	2	1	1	18	7	9	-	2	18	7	9	-	2	X	-	X	-
5126	菓子・パン類卸売業	14	6	8	72	17	36	11	8	68	17	32	11	8	119 235	-	4 453	-
5127	飲料卸売業（別掲を除く）	3	3	-	25	21	4	-	-	25	21	4	-	-	80 001	-	4 400	-
5128	茶類卸売業	3	2	1	22	3	17	1	1	22	3	17	1	1	21 210	-	2 573	-
5129	その他の食料・飲料卸売業	16	11	5	131	74	45	5	7	129	72	45	5	7	3 929 048	-	49 774	-
52	建築材料，鉱物材料等卸売業※	96	66	30	741	476	177	54	34	724	471	165	54	34	3 548 687	19 646	291 707	-
521	建築材料卸売業	46	29	17	329	219	69	27	14	326	219	66	27	14	1 242 560	14 948	48 626	-
5211	木材・竹材卸売業	9	5	4	38	20	7	7	4	38	20	7	7	4	78 709	3 780	7 096	-
5212	セメント卸売業	1	1	-	10	7	3	-	-	10	7	3	-	-	X	-	X	-
5213	板ガラス卸売業	1	-	1	1	-	-	1	-	1	-	-	1	-	X	-	X	-
5219	その他の建築材料卸売業	35	23	12	280	192	59	19	10	277	192	56	19	10	X	11 168	X	-
522	化学製品卸売業	22	17	5	146	86	46	7	7	130	77	39	7	7	512 655	2 846	15 516	-
5221	塗料卸売業	7	4	3	47	33	7	5	2	47	33	7	5	2	144 831	2 621	1 596	-
5222	染料・顔料卸売業	-	-	-	-	-	-	-	-	-	-	-	-	-	-	-	-	-
5223	油脂・ろう卸売業	2	1	1	7	1	4	1	1	7	1	4	1	1	X	-	X	-
5229	その他の化学製品卸売業	13	12	1	92	52	35	1	4	76	43	28	1	4	X	225	X	-
523	鉱物・金属材料卸売業	22	17	5	222	147	57	9	9	224	151	55	9	9	1 589 006	1 852	218 080	-
5231	石油卸売業	4	2	2	41	26	7	3	5	37	24	5	3	5	493 996	1 852	646	-
5232	鉱物卸売業※	-	-	-	-	-	-	-	-	-	-	-	-	-	-	-	-	-
5233	鉄鋼卸売業	13	11	2	142	97	38	4	3	148	103	38	4	3	989 879	-	201 309	-
5234	非鉄金属卸売業	5	4	1	39	24	12	2	1	39	24	12	2	1	105 131	-	16 125	-
524	再生資源卸売業	6	3	3	44	24	5	11	4	44	24	5	11	4	204 466	-	9 485	-
5241	空瓶・空缶等空容器卸売業	-	-	-	-	-	-	-	-	-	-	-	-	-	-	-	-	-
5242	鉄スクラップ卸売業	-	-	-	-	-	-	-	-	-	-	-	-	-	-	-	-	-
5243	非鉄金属スクラップ卸売業	3	1	2	21	9	1	9	2	21	9	1	9	2	162 966	-	9 230	-
5244	古紙卸売業	2	2	-	19	15	4	-	-	19	15	4	-	-	X	-	X	-
5249	その他の再生資源卸売業	1	-	1	4	-	-	2	2	4	-	-	2	2	X	-	X	-
53	機械器具卸売業	107	89	18	960	692	231	23	14	933	679	217	23	14	6 594 447	88 907	286 751	-
531	一般機械器具卸売業	34	27	7	343	255	74	8	6	333	249	70	8	6	1 915 221	37 990	116 332	-
5311	農業用機械器具卸売業	-	-	-	-	-	-	-	-	-	-	-	-	-	-	-	-	-
5312	建設機械・鉱山機械卸売業	3	3	-	69	54	15	-	-	69	54	15	-	-	273 426	29 801	49 980	-
5313	金属加工機械卸売業	5	5	-	71	57	14	-	-	65	54	11	-	-	791 868	1 500	46 184	-
5314	事務用機械器具卸売業	1	-	1	2	-	-	1	1	2	-	-	1	1	X	-	X	-
5319	その他の一般機械器具卸売業	25	19	6	201	144	45	7	5	197	141	44	7	5	X	6 689	X	-
532	自動車卸売業	24	21	3	203	147	50	4	2	204	149	49	4	2	922 347	29 171	122 651	-
5321	自動車卸売業※	7	7	-	83	52	31	-	-	84	54	30	-	-	470 648	27 799	64 375	-
5322	自動車部分品・附属品卸売業※	17	14	3	120	95	19	4	2	120	95	19	4	2	451 699	1 372	58 276	-
5323	自動車中古部品卸売業	-	-	-	-	-	-	-	-	-	-	-	-	-	-	-	-	-
533	電気機械器具卸売業	32	29	3	335	243	86	4	2	319	234	79	4	2	3 547 426	21 746	43 196	-
5331	家庭用電気機械器具卸売業	10	9	1	135	95	38	1	1	129	96	31	1	1	2 284 638	528	15 769	-
5332	電気機械器具卸売業※	22	20	2	200	148	48	3	1	190	138	48	3	1	1 262 788	21 218	27 427	-
539	その他の機械器具卸売業	17	12	5	79	47	21	7	4	77	47	19	7	4	209 453	-	4 572	-
5391	輸送用機械器具卸売業※	1	-	1	4	-	-	3	1	4	-	-	3	1	X	-	X	-
5392	精密機械器具卸売業	11	8	3	52	33	14	3	2	52	33	14	3	2	120 672	-	3 728	-
5393	医療用機械器具卸売業※	5	4	1	23	14	7	1	1	21	14	5	1	1	X	-	X	-
54	その他の卸売業	81	52	29	556	301	191	32	32	552	298	191	31	32	1 967 795	56 845	119 087	-
541	家具・建具・じゅう器等卸売業	15	9	6	84	50	25	5	4	83	49	25	5	4	462 689	-	45 154	-
5411	家具・建具卸売業	8	3	5	39	18	13	4	4	38	17	13	4	4	132 607	-	17 518	-
5412	荒物卸売業	2	2	-	14	9	5	-	-	14	9	5	-	-	X	-	X	-
5413	畳卸売業	2	1	1	4	1	2	1	-	4	1	2	1	-	X	-	X	-
5414	室内装飾繊維品卸売業	1	1	-	2	2	-	-	-	2	2	-	-	-	X	-	-	-
5415	陶磁器・ガラス器卸売業	1	1	-	22	18	4	-	-	22	18	4	-	-	X	-	X	-
5419	その他のじゅう器卸売業	1	1	-	3	2	1	-	-	3	2	1	-	-	X	-	-	-

【守口市】

産業分類	事業所数 計	事業所数 法人	事業所数 個人	就業者数（人） 計	就業者数（人） 法人 男	就業者数（人） 法人 女	就業者数（人） 個人 男	就業者数（人） 個人 女	従業者数（人） 計	従業者数（人） 法人 男	従業者数（人） 法人 女	従業者数（人） 個人 男	従業者数（人） 個人 女	年間商品販売額（万円）	その他の収入額（万円）	商品手持額（万円）	売場面積（㎡）
542 医薬品・化粧品等卸売業	17	9	8	64	22	25	5	12	64	22	25	5	12	189 138	-	9 656	-
5421 医薬品卸売業	2	1	1	3	2	-	1	-	3	2	-	1	-	X	-	X	-
5422 医療用品卸売業	1	1	-	9	1	8	-	-	9	1	8	-	-	X	-	-	-
5423 化粧品卸売業	13	7	6	47	19	17	-	11	47	19	17	-	11	124 066	-	8 358	-
5424 合成洗剤卸売業	1	-	1	5	-	-	4	1	5	-	-	4	1	X	-	X	-
549 他に分類されない卸売業	49	34	15	408	229	141	22	16	405	227	141	21	16	1 315 968	56 845	64 277	-
5491 紙・紙製品卸売業	10	8	2	82	56	22	2	2	79	54	21	2	2	411 436	44 245	4 937	-
5492 金物卸売業	4	2	2	16	9	2	3	2	16	9	2	3	2	35 657	-	3 502	-
5493 肥料・飼料卸売業	-	-	-	-	-	-	-	-	-	-	-	-	-	-	-	-	-
5494 スポーツ用品・娯楽用品等卸売業※	2	1	1	10	4	3	3	-	9	4	3	2	-	X	-	X	-
5495 たばこ卸売業	-	-	-	-	-	-	-	-	-	-	-	-	-	-	-	-	-
5496 ジュエリー製品卸売業	-	-	-	-	-	-	-	-	-	-	-	-	-	-	-	-	-
5497 代理商、仲立業	-	-	-	-	-	-	-	-	-	-	-	-	-	-	-	-	-
5499 他に分類されないその他の卸売業	33	23	10	300	160	114	14	12	301	160	115	14	12	X	12 600	X	-
小売業計	1 379	500	879	10 972	3 256	5 375	1 098	1 243	9 172	2 888	4 032	1 085	1 167	16 935 856	543 775	1 861 144	145 032
55 各種商品小売業	2	2	-	3 033	755	2 278	-	-	1 419	420	999	-	-	X	X	X	X
551 百貨店，総合スーパー	2	2	-	3 033	755	2 278	-	-	1 419	420	999	-	-	X	X	X	X
559 その他の各種商品小売業※	-	-	-	-	-	-	-	-	-	-	-	-	-	-	-	-	-
56 織物・衣服・身の回り品小売業	202	84	118	845	187	445	87	126	817	185	422	86	124	898 983	155	306 257	18 391
561 呉服・服地・寝具小売業	25	4	21	60	9	12	16	23	60	9	12	16	23	52 571	2	27 440	994
5611 呉服・服地小売業	11	4	7	34	9	12	3	10	34	9	12	3	10	46 485	-	25 000	451
5612 寝具小売業	14	-	14	26	-	-	13	13	26	-	-	13	13	6 086	2	2 440	543
562 男子服小売業	16	12	4	81	26	39	13	3	80	26	38	13	3	121 213	-	22 622	2 145
563 婦人・子供服小売業	100	45	55	405	62	245	29	69	390	62	232	29	67	391 802	94	63 305	8 594
5631 婦人服小売業	94	42	52	387	60	235	27	65	372	60	222	27	63	340 940	94	60 636	8 352
5632 子供服小売業	6	3	3	18	2	10	2	4	18	2	10	2	4	50 862	-	2 669	242
564 靴・履物小売業	14	4	10	55	20	18	9	8	55	20	18	9	8	55 125	-	14 712	571
5641 靴小売業	10	4	6	48	20	18	5	5	48	20	18	5	5	51 861	-	14 157	477
5642 履物小売業（靴を除く）	4	-	4	7	-	-	4	3	7	-	-	4	3	3 264	-	555	94
569 その他の織物・衣服等小売業※	47	19	28	244	70	131	20	23	232	68	122	19	23	278 272	59	178 178	6 087
5691 かばん・袋物小売業	10	4	6	87	31	45	5	6	82	30	42	4	6	169 373	-	135 813	3 153
5692 洋品雑貨・小間物小売業	23	7	16	94	23	48	10	13	94	23	48	10	13	43 007	-	19 279	1 791
5699 他に分類されない織物等小売業※	14	8	6	63	16	38	5	4	56	15	32	5	4	65 892	59	23 086	1 143
57 飲食料品小売業	446	129	317	3 217	796	1 334	541	546	3 200	800	1 337	536	527	4 174 220	48 593	171 046	33 395
571 各種食料品小売業	18	12	6	673	179	478	11	5	673	179	478	11	5	1 160 325	143	30 351	9 300
572 酒小売業	66	16	50	185	42	37	56	50	184	42	37	56	49	354 408	886	28 664	3 397
573 食肉小売業	21	6	15	84	32	16	22	14	82	32	16	21	13	85 964	-	6 197	791
5731 食肉小売業（卵,鳥肉を除く）	13	5	8	62	31	15	10	6	62	31	15	10	6	70 122	-	2 521	622
5732 卵・鳥肉小売業	8	1	7	22	1	1	12	8	20	1	1	11	7	15 842	-	3 676	169
574 鮮魚小売業	11	1	10	29	2	2	15	10	29	2	2	15	10	30 519	-	217	349
575 野菜・果実小売業	20	5	15	58	14	4	22	18	58	14	4	22	18	88 044	-	645	742
5751 野菜小売業	12	3	9	41	10	3	16	12	41	10	3	16	12	66 771	-	435	524
5752 果実小売業	8	2	6	17	4	1	6	6	17	4	1	6	6	21 273	-	210	218
576 菓子・パン小売業	64	9	55	221	17	54	61	89	217	17	52	61	87	89 351	-	2 649	1 528
5761 菓子小売業（製造小売）	26	2	24	82	5	9	33	35	80	5	9	33	33	31 044	-	1 161	675
5762 菓子小売業（製造小売でないもの）	15	1	14	34	2	4	8	20	34	2	4	8	20	17 085	-	492	271
5763 パン小売業（製造小売）	16	5	11	89	10	36	16	27	87	10	34	16	27	37 756	-	421	369
5764 パン小売業（製造小売でないもの）	7	1	6	16	-	5	4	7	16	-	5	4	7	3 466	-	575	213
577 米穀類小売業	39	7	32	95	12	13	35	35	95	12	13	35	35	59 730	331	3 990	1 787
579 その他の飲食料品小売業	207	73	134	1 872	498	730	319	325	1 862	502	735	315	310	2 305 879	47 233	98 333	15 501
5791 コンビニエンス・ストア※	44	22	22	664	183	147	183	151	649	183	147	180	139	747 125	22 917	18 235	5 078
5792 牛乳小売業	18	1	17	46	2	6	22	16	46	2	6	22	16	21 755	-	441	-
5793 飲料小売業（別掲を除く）	18	6	12	77	20	37	9	11	77	20	37	9	11	89 324	-	1 428	415
5794 茶類小売業	4	-	4	8	-	-	5	3	8	-	-	5	3	3 178	-	872	70
5795 料理品小売業	60	20	40	390	121	133	52	84	396	122	139	51	84	214 509	-	2 977	1 197
5796 豆腐・かまぼこ等加工食品小売業	15	2	13	108	17	55	19	17	108	17	55	19	17	125 861	-	3 350	1 054
5797 乾物小売業	4	2	2	14	5	6	1	2	13	5	5	1	2	9 351	-	660	45
5799 他に分類されない飲食料品小売業	44	20	24	565	150	346	28	41	565	153	346	28	38	1 094 776	24 316	70 370	7 642
58 自動車・自転車小売業	85	43	42	655	493	87	52	23	634	482	77	52	23	3 660 203	331 919	611 070	4 214
581 自動車小売業	61	39	22	611	480	87	28	16	590	469	77	28	16	3 628 217	328 001	606 631	2 507
5811 自動車（新車）小売業	22	21	1	423	370	51	1	1	413	366	45	1	1	2 859 551	295 628	302 608	-
5812 中古自動車小売業	18	9	9	93	55	18	14	6	88	52	16	14	6	665 681	25 348	287 787	-
5813 自動車部分品・附属品小売業	8	4	4	62	44	11	4	3	58	41	10	4	3	69 530	50	10 595	1 658
5814 二輪自動車小売業※	13	5	8	33	11	7	9	6	31	10	6	9	6	33 455	6 975	5 641	849
582 自転車小売業	24	4	20	44	13	-	24	7	44	13	-	24	7	31 986	3 918	4 439	1 707
59 家具・じゅう器等小売業※	139	49	90	653	274	202	109	68	629	266	190	105	68	1 212 760	96 002	125 490	15 282
591 家具・建具等小売業※	40	15	25	172	66	56	34	16	166	63	56	31	16	283 641	6 218	23 387	6 377
5911 家具小売業	17	5	12	81	25	29	18	9	75	22	29	15	9	154 601	5 856	8 679	5 103
5912 建具小売業	3	1	2	4	2	-	2	-	4	2	-	2	-	2 524	-	159	-
5913 畳小売業	13	4	9	38	14	7	11	6	38	14	7	11	6	17 885	362	901	-
5914 宗教用具小売業	7	5	2	49	25	20	3	1	49	25	20	3	1	108 631	-	13 648	1 274
592 機械器具小売業	79	30	49	439	202	137	61	39	421	197	125	60	39	882 277	89 784	84 139	8 215
5921 電気機械器具小売業	54	21	33	242	103	70	40	29	226	98	59	40	29	450 038	64 587	45 191	4 843
5922 電気事務機械器具小売業	10	4	6	82	45	25	7	5	81	45	24	7	5	302 495	-	32 239	3 133
5929 その他の機械器具小売業	15	5	10	115	54	42	14	5	114	54	42	13	5	129 744	25 197	6 709	239
599 その他のじゅう器小売業	20	4	16	42	6	9	14	13	42	6	9	14	13	46 842	-	17 964	690
5991 金物小売業	12	1	11	26	3	5	10	8	26	3	5	10	8	33 965	-	13 946	307
5992 荒物小売業	7	3	4	14	3	4	3	4	14	3	4	3	4	X	-	X	X
5993 陶磁器・ガラス器小売業	-	-	-	-	-	-	-	-	-	-	-	-	-	-	-	-	-
5999 他に分類されないじゅう器小売業	1	-	1	2	-	-	1	1	2	-	-	1	1	X	-	X	X
60 その他の小売業	505	193	312	2 569	751	1 029	309	480	2 473	735	1 007	306	425	X	X	X	X
601 医薬品・化粧品小売業	107	53	54	670	146	383	27	114	662	146	381	27	108	1 214 954	6 489	153 895	9 587
6011 医薬品小売業※	26	7	19	135	41	60	14	20	135	41	60	14	20	180 977	-	19 865	3 745
6012 調剤薬局	53	39	14	381	76	252	8	45	379	76	250	8	45	843 700	6 131	109 424	2 682
6013 化粧品小売業	28	7	21	154	29	71	5	49	148	29	71	5	43	190 277	358	24 606	3 160
602 農耕用品小売業	1	-	1	2	-	-	1	1	2	-	-	1	1	X	-	X	X
6021 農業用機械器具小売業	-	-	-	-	-	-	-	-	-	-	-	-	-	-	-	-	-
6022 苗・種子小売業	1	-	1	2	-	-	1	1	2	-	-	1	1	X	-	X	X
6023 肥料・飼料小売業	-	-	-	-	-	-	-	-	-	-	-	-	-	-	-	-	-
603 燃料小売業	30	18	12	186	109	20	42	15	185	108	20	42	15	545 077	3 835	9 883	693
6031 ガソリンスタンド	19	14	5	125	76	10	32	7	125	76	10	32	7	472 824	3 835	8 415	-
6032 燃料小売業※	11	4	7	61	33	10	10	8	60	32	10	10	8	72 253	-	1 468	693
604 書籍・文房具小売業	71	37	34	751	259	268	78	146	685	251	253	78	103	463 758	52 868	78 989	4 559
6041 書籍・雑誌小売業	22	11	11	122	26	68	14	14	113	26	59	14	14	211 938	2 783	66 001	3 211
6042 新聞小売業	29	21	8	579	222	183	56	118	527	216	180	56	75	203 938	50 085	-	-
6043 紙・文房具小売業	20	5	15	50	11	17	8	14	45	9	14	8	14	47 882	-	12 988	1 348

【守口市】

産業分類		事業所数 計	事業所数 法人	事業所数 個人	就業者数（人） 計	就業者数 法人 男	就業者数 法人 女	就業者数 個人 男	就業者数 個人 女	従業者数（人） 計	従業者数 法人 男	従業者数 法人 女	従業者数 個人 男	従業者数 個人 女	年間商品販売額（万円）	その他の収入額（万円）	商品手持額（万円）	売場面積（㎡）
605	スポーツ用品・がん具等小売業※	33	19	14	215	83	104	13	15	215	83	104	13	15	377 208	606	72 105	7 632
6051	スポーツ用品小売業	18	10	8	102	45	40	8	9	102	45	40	8	9	232 796	-	46 144	4 350
6052	がん具・娯楽用品小売業	10	4	6	50	16	23	5	6	50	16	23	5	6	86 377	-	11 733	1 184
6053	楽器小売業	5	5	-	63	22	41	-	-	63	22	41	-	-	58 035	606	14 228	2 098
606	写真機・写真材料小売業	5	1	4	19	3	6	3	7	19	3	6	3	7	5 849	-	308	127
607	時計・眼鏡・光学機械小売業	25	13	12	94	34	37	11	12	90	34	37	9	10	68 264	380	16 508	2 289
609	他に分類されない小売業	233	52	181	632	117	211	134	170	615	110	206	133	166	672 432	X	102 995	10 347
6091	たばこ・喫煙具専門小売業	95	1	94	134	2	-	51	81	134	2	-	51	81	132 502	285	10 767	1 265
6092	花・植木小売業	33	4	29	98	4	17	29	48	94	4	17	29	44	46 445	-	1 689	871
6093	建築材料小売業	11	3	8	35	16	6	11	2	31	13	6	10	2	88 991	728	2 515	1 457
6094	ジュエリー製品小売業	15	10	5	46	14	22	3	7	46	14	22	3	7	60 558	180	35 377	624
6095	ペット・ペット用品小売業	10	6	4	74	16	47	6	5	74	16	47	6	5	41 607	972	11 509	1 998
6096	骨とう品小売業	1	-	1	1	-	-	1	-	1	-	-	1	-	X	-	X	X
6097	中古品小売業※	4	2	2	10	1	7	2	-	10	1	7	2	-	5 313	-	1 189	160
6099	他に分類されないその他の小売業	64	26	38	234	64	112	31	27	225	60	107	31	27	X	X	X	X

第３表　市区町村別、従業者規模別及び産業分類（細分類）別の事業所数（法人・個人別）、就業者数（法人・個人男女別）、従業者数（法人・個人男女別）、年間商品販売額、その他の収入額、商品手持額、売場面積

【枚方市】

産業分類	事業所数 計	事業所数 法人	事業所数 個人	就業者数（人） 計	就業者数（人） 法人 男	就業者数（人） 法人 女	就業者数（人） 個人 男	就業者数（人） 個人 女	従業者数（人） 計	従業者数（人） 法人 男	従業者数（人） 法人 女	従業者数（人） 個人 男	従業者数（人） 個人 女	年間商品販売額（万円）	その他の収入額（万円）	商品手持額（万円）	売場面積（㎡）
総数	2 576	1 335	1 241	23 251	7 862	11 132	1 955	2 302	21 111	7 419	9 593	1 903	2 196	47 103 408	1 014 266	2 996 698	327 832
（従業者規模） ２人 以 下	1 015	193	822	1 758	166	223	650	719	1 629	148	176	629	676	2 391 308	50 902	286 073	36 596
３～ ４人	544	289	255	1 977	446	632	419	480	1 861	422	585	396	458	3 172 286	32 989	298 177	34 540
５～ ９人	491	403	88	3 340	1 316	1 430	259	335	3 210	1 284	1 364	255	307	7 115 260	111 435	680 554	46 871
１０～ １９人	296	248	48	4 190	1 817	1 682	295	396	4 119	1 791	1 654	291	383	10 459 247	282 063	539 569	45 123
２０～ ２９人	124	100	24	2 915	1 206	1 158	256	295	2 866	1 184	1 131	256	295	5 986 516	357 086	305 298	23 875
３０～ ４９人	52	49	3	1 949	848	998	75	28	1 932	838	991	75	28	5 845 368	53 633	245 622	25 559
５０～ ９９人	36	35	1	2 399	985	1 364	1	49	2 403	992	1 361	1	49	5 020 796	37 411	319 371	39 726
１００人 以 上	18	18	-	4 723	1 078	3 645	-	-	3 091	760	2 331	-	-	7 112 627	88 747	322 034	75 542
卸売業計	307	227	80	2 551	1 484	879	105	83	2 506	1 460	861	104	81	16 080 485	128 919	530 376	-
49 各種商品卸売業	-	-	-	-	-	-	-	-	-	-	-	-	-	-	-	-	-
4911 各種商品卸売業※	-	-	-	-	-	-	-	-	-	-	-	-	-	-	-	-	-
4919 その他の各種商品	-	-	-	-	-	-	-	-	-	-	-	-	-	-	-	-	-
50 繊維・衣服等卸売業	23	16	7	155	73	73	6	3	155	73	73	6	3	602 872	1 440	40 042	-
501 繊維品卸売業※	3	1	2	13	5	5	2	1	13	5	5	2	1	25 294	-	14 483	-
5011 生糸・繭卸売業	-	-	-	-	-	-	-	-	-	-	-	-	-	-	-	-	-
5012 繊維原料卸売業※	1	1	-	10	5	5	-	-	10	5	5	-	-	X	-	X	-
5013 糸卸売業	-	-	-	-	-	-	-	-	-	-	-	-	-	-	-	-	-
5014 織物卸売業※	2	-	2	3	-	-	2	1	3	-	-	2	1	X	-	X	-
502 衣服・身の回り品卸売業	20	15	5	142	68	68	4	2	142	68	68	4	2	577 578	1 440	25 559	-
5021 男子服卸売業	3	3	-	10	7	3	-	-	10	7	3	-	-	32 058	-	8 900	-
5022 婦人・子供服卸売業	4	3	1	8	4	3	1	-	8	4	3	1	-	33 377	328	3 599	-
5023 下着類卸売業	4	2	2	10	2	5	2	1	10	2	5	2	1	9 443	-	1 660	-
5024 寝具類卸売業	-	-	-	-	-	-	-	-	-	-	-	-	-	-	-	-	-
5025 靴卸売業	1	-	1	1	-	-	1	-	1	-	-	1	-	X	X	-	-
5026 履物卸売業（靴を除く）	-	-	-	-	-	-	-	-	-	-	-	-	-	-	-	-	-
5027 かばん・袋物卸売業	3	2	1	25	11	13	-	1	25	11	13	-	1	231 400	-	3 400	-
5029 その他の衣服・身の回り品卸売業	5	5	-	88	44	44	-	-	88	44	44	-	-	X	X	8 000	-
51 飲食料品卸売業	48	32	16	627	232	351	27	17	618	227	347	27	17	1 939 290	38 794	49 037	-
511 農畜産物・水産物卸売業	22	17	5	437	162	262	9	4	430	159	258	9	4	1 350 196	29 321	29 363	-
5111 米麦卸売業	4	4	-	24	13	11	-	-	24	13	11	-	-	122 811	-	4 128	-
5112 雑穀・豆類卸売業	-	-	-	-	-	-	-	-	-	-	-	-	-	-	-	-	-
5113 野菜卸売業	7	4	3	216	54	154	6	2	215	53	154	6	2	369 165	29 321	5 366	-
5114 果実卸売業	-	-	-	-	-	-	-	-	-	-	-	-	-	-	-	-	-
5115 食肉卸売業	8	6	2	150	77	68	3	2	144	75	64	3	2	783 940	-	10 119	-
5116 生鮮魚介卸売業	1	1	-	6	4	2	-	-	6	4	2	-	-	X	-	X	-
5119 その他の農畜産物・水産物卸売業	2	2	-	41	14	27	-	-	41	14	27	-	-	X	-	X	-
512 食料・飲料卸売業	26	15	11	190	70	89	18	13	188	68	89	18	13	589 094	9 473	19 674	-
5121 砂糖卸売業	1	1	-	4	2	2	-	-	2	-	2	-	-	X	-	X	-
5122 味そ・しょう油卸売業	-	-	-	-	-	-	-	-	-	-	-	-	-	-	-	-	-
5123 酒類卸売業	-	-	-	-	-	-	-	-	-	-	-	-	-	-	-	-	-
5124 乾物卸売業	-	-	-	-	-	-	-	-	-	-	-	-	-	-	-	-	-
5125 缶詰・瓶詰食品卸売業※	-	-	-	-	-	-	-	-	-	-	-	-	-	-	-	-	-
5126 菓子・パン類卸売業	5	2	3	28	6	15	4	3	28	6	15	4	3	16 464	-	1 260	-
5127 飲料卸売業（別掲を除く）	1	-	1	4	-	-	4	-	4	-	-	4	-	X	-	X	-
5128 茶類卸売業	2	-	2	4	-	-	2	2	4	-	-	2	2	X	-	X	-
5129 その他の食料・飲料卸売業	17	12	5	150	62	72	8	8	150	62	72	8	8	565 798	9 473	18 001	-
52 建築材料，鉱物材料等卸売業※	81	66	15	684	475	165	24	20	679	473	163	23	20	4 138 552	35 610	126 592	-
521 建築材料卸売業	40	34	6	313	221	74	12	6	305	215	72	12	6	1 980 484	24 087	54 998	-
5211 木材・竹材卸売業	13	10	3	89	63	20	5	1	88	62	20	5	1	633 835	-	27 168	-
5212 セメント卸売業	-	-	-	-	-	-	-	-	-	-	-	-	-	-	-	-	-
5213 板ガラス卸売業	-	-	-	-	-	-	-	-	-	-	-	-	-	-	-	-	-
5219 その他の建築材料卸売業	27	24	3	224	158	54	7	5	217	153	52	7	5	1 346 649	24 087	27 830	-
522 化学製品卸売業	13	8	5	92	47	32	4	9	92	47	32	4	9	276 172	315	8 565	-
5221 塗料卸売業	3	1	2	19	10	4	1	4	19	10	4	1	4	106 429	-	3 667	-
5222 染料・顔料卸売業	-	-	-	-	-	-	-	-	-	-	-	-	-	-	-	-	-
5223 油脂・ろう卸売業	-	-	-	-	-	-	-	-	-	-	-	-	-	-	-	-	-
5229 その他の化学製品卸売業	10	7	3	73	37	28	3	5	73	37	28	3	5	169 743	315	4 898	-
523 鉱物・金属材料卸売業	14	13	1	105	68	35	-	2	105	68	35	-	2	573 973	6 744	12 369	-
5231 石油卸売業	4	4	-	32	20	12	-	-	32	20	12	-	-	48 706	1 275	1 406	-
5232 鉱物卸売業※	-	-	-	-	-	-	-	-	-	-	-	-	-	-	-	-	-
5233 鉄鋼卸売業	6	6	-	58	41	17	-	-	58	41	17	-	-	428 937	5 469	9 815	-
5234 非鉄金属卸売業	4	3	1	15	7	6	-	2	15	7	6	-	2	96 330	-	1 148	-
524 再生資源卸売業	14	11	3	174	139	24	8	3	177	143	24	7	3	1 307 923	4 464	50 660	-
5241 空瓶・空缶等空容器卸売業	1	1	-	21	16	5	-	-	21	16	5	-	-	X	-	X	-
5242 鉄スクラップ卸売業	2	2	-	14	12	2	-	-	14	12	2	-	-	X	X	X	-
5243 非鉄金属スクラップ卸売業	5	3	2	29	23	3	2	1	28	22	3	2	1	722 974	X	47 101	-
5244 古紙卸売業	4	3	1	97	77	12	6	2	101	82	12	5	2	399 230	-	757	-
5249 その他の再生資源卸売業	2	2	-	13	11	2	-	-	13	11	2	-	-	X	-	X	-
53 機械器具卸売業	78	66	12	519	386	105	17	11	511	382	102	17	10	4 602 403	49 463	195 398	-
531 一般機械器具卸売業	33	25	8	199	143	38	9	9	196	142	36	9	9	672 076	950	19 742	-
5311 農業用機械器具卸売業	1	1	-	2	2	-	-	-	2	2	-	-	-	X	-	X	-
5312 建設機械・鉱山機械卸売業	-	-	-	-	-	-	-	-	-	-	-	-	-	-	-	-	-
5313 金属加工機械卸売業	3	1	2	6	2	1	1	2	6	2	1	1	2	17 374	50	400	-
5314 事務用機械器具卸売業	5	5	-	55	49	6	-	-	55	49	6	-	-	181 668	371	1 698	-
5319 その他の一般機械器具卸売業	24	18	6	136	90	31	8	7	133	89	29	8	7	X	529	X	-
532 自動車卸売業	22	19	3	139	102	29	6	2	138	102	29	6	1	1 642 076	20 452	87 218	-
5321 自動車卸売業※	11	9	2	74	53	15	5	1	74	53	15	5	1	1 343 198	20 452	76 183	-
5322 自動車部分品・附属品卸売業※	10	9	1	57	44	11	1	1	56	44	11	1	-	X	-	11 035	-
5323 自動車中古部品卸売業	1	1	-	8	5	3	-	-	8	5	3	-	-	X	-	-	-
533 電気機械器具卸売業	10	10	-	123	101	22	-	-	123	100	23	-	-	2 148 022	18 199	85 762	-
5331 家庭用電気機械器具卸売業	1	1	-	8	6	2	-	-	9	6	3	-	-	X	-	X	-
5332 電気機械器具卸売業※	9	9	-	115	95	20	-	-	114	94	20	-	-	X	18 199	X	-
539 その他の機械器具卸売業	13	12	1	58	40	16	2	-	54	38	14	2	-	140 229	9 862	2 676	-
5391 輸送用機械器具卸売業※	2	2	-	9	7	2	-	-	9	7	2	-	-	X	X	X	-
5392 精密機械器具卸売業	8	8	-	30	20	10	-	-	27	18	9	-	-	48 503	972	2 048	-
5393 医療用機械器具卸売業※	3	2	1	19	13	4	2	-	18	13	3	2	-	X	X	X	-
54 その他の卸売業	77	47	30	566	318	185	31	32	543	305	176	31	31	4 797 368	3 612	119 307	-
541 家具・建具・じゅう器等卸売業	19	9	10	107	53	30	15	9	107	53	30	15	9	406 756	93	29 291	-
5411 家具・建具卸売業	10	7	3	81	49	26	4	2	81	49	26	4	2	310 428	53	26 375	-
5412 荒物卸売業	4	-	4	9	-	-	4	5	9	-	-	4	5	11 185	-	2 078	-
5413 畳卸売業	3	1	2	7	1	1	4	1	7	1	1	4	1	X	40	X	-
5414 室内装飾繊維品卸売業	1	-	1	4	-	-	3	1	4	-	-	3	1	X	-	X	-
5415 陶磁器・ガラス器卸売業	-	-	-	-	-	-	-	-	-	-	-	-	-	-	-	-	-
5419 その他のじゅう器卸売業	1	1	-	6	3	3	-	-	6	3	3	-	-	X	-	X	-

【枚方市】

産業分類	事業所数 計	事業所数 法人	事業所数 個人	就業者数（人） 計	就業者数（人） 法人 男	就業者数（人） 法人 女	就業者数（人） 個人 男	就業者数（人） 個人 女	従業者数（人） 計	従業者数（人） 法人 男	従業者数（人） 法人 女	従業者数（人） 個人 男	従業者数（人） 個人 女	年間商品販売額（万円）	その他の収入額（万円）	商品手持額（万円）	売場面積（㎡）
542 医薬品・化粧品等卸売業	23	11	12	191	124	46	6	15	177	120	37	6	14	1 774 246	1 044	37 144	-
5421 医薬品卸売業	5	4	1	126	104	20	1	1	117	100	15	1	1	1 556 984	-	25 517	-
5422 医療用品卸売業	5	4	1	36	19	15	1	1	36	19	15	1	1	175 427	900	8 087	-
5423 化粧品卸売業	13	3	10	29	1	11	4	13	24	1	7	4	12	41 835	144	3 540	-
5424 合成洗剤卸売業	-	-	-	-	-	-	-	-	-	-	-	-	-	-	-	-	-
549 他に分類されない卸売業	35	27	8	268	141	109	10	8	259	132	109	10	8	2 616 366	2 475	52 872	-
5491 紙・紙製品卸売業	5	4	1	21	10	8	1	2	21	10	8	1	2	109 962	-	5 032	-
5492 金物卸売業	3	-	3	8	-	-	4	4	8	-	-	4	4	10 173	-	2 680	-
5493 肥料・飼料卸売業	-	-	-	-	-	-	-	-	-	-	-	-	-	-	-	-	-
5494 スポーツ用品・娯楽用品等卸売業※	-	-	-	-	-	-	-	-	-	-	-	-	-	-	-	-	-
5495 たばこ卸売業	1	1	-	42	23	19	-	-	42	23	19	-	-	X	-	-	-
5496 ジュエリー製品卸売業	1	1	-	3	2	1	-	-	3	2	1	-	-	X	-	X	-
5497 代理商、仲立業	-	-	-	-	-	-	-	-	-	-	-	-	-	-	-	-	-
5499 他に分類されないその他の卸売業	25	21	4	194	106	81	5	2	185	97	81	5	2	X	2 475	X	-
小売業計	2 269	1 108	1 161	20 700	6 378	10 253	1 850	2 219	18 605	5 959	8 732	1 799	2 115	31 022 923	885 347	2 466 322	327 832
55 各種商品小売業	7	6	1	2 110	491	1 617	-	2	1 289	303	984	-	2	3 308 283	52 239	283 756	43 072
551 百貨店，総合スーパー	5	5	-	2 100	491	1 609	-	-	1 279	303	976	-	-	X	52 239	X	X
559 その他の各種商品小売業※	2	1	1	10	-	8	-	2	10	-	8	-	2	X	-	X	X
56 織物・衣服・身の回り品小売業	351	197	154	1 881	415	1 111	113	242	1 820	408	1 071	111	230	2 556 310	22 532	323 322	47 712
561 呉服・服地・寝具小売業	38	9	29	130	18	42	29	41	125	18	42	28	37	136 606	2 921	28 800	2 427
5611 呉服・服地小売業	19	6	13	83	13	32	13	25	78	13	32	12	21	106 138	-	24 095	1 188
5612 寝具小売業	19	3	16	47	5	10	16	16	47	5	10	16	16	30 468	2 921	4 705	1 239
562 男子服小売業	41	30	11	321	144	157	10	10	320	143	157	10	10	621 095	18 961	60 308	7 642
563 婦人・子供服小売業	191	104	87	880	132	555	49	144	848	128	531	49	140	1 092 748	425	133 016	20 628
5631 婦人服小売業	174	91	83	819	125	506	48	140	792	121	487	48	136	1 016 990	425	118 866	18 309
5632 子供服小売業	17	13	4	61	7	49	1	4	56	7	44	1	4	75 758	-	14 150	2 319
564 靴・履物小売業	18	11	7	87	36	35	7	9	87	36	35	7	9	127 601	3	21 079	2 636
5641 靴小売業	18	11	7	87	36	35	7	9	87	36	35	7	9	127 601	3	21 079	2 636
5642 履物小売業（靴を除く）	-	-	-	-	-	-	-	-	-	-	-	-	-	-	-	-	-
569 その他の織物・衣服等小売業※	63	43	20	463	85	322	18	38	440	83	306	17	34	578 260	222	80 119	14 379
5691 かばん・袋物小売業	11	8	3	43	7	29	4	3	41	6	28	4	3	42 716	-	10 454	600
5692 洋品雑貨・小間物小売業	32	22	10	269	24	221	5	19	265	24	217	5	19	368 707	222	43 342	9 115
5699 他に分類されない織物等小売業※	20	13	7	151	54	72	9	16	134	53	61	8	12	166 837	-	26 323	4 664
57 飲食料品小売業	698	288	410	8 837	2 267	4 605	885	1 080	7 933	2 119	3 894	862	1 058	11 481 527	49 235	393 529	98 546
571 各種食料品小売業	43	36	7	3 567	934	2 610	9	14	2 744	795	1 926	9	14	5 927 166	20 446	145 429	51 032
572 酒小売業	87	36	51	398	145	147	56	50	389	145	140	55	49	879 666	3 240	53 670	8 385
573 食肉小売業	36	10	26	149	32	34	43	40	143	30	30	43	40	167 229	-	2 221	1 357
5731 食肉小売業（卵,鳥肉を除く）	25	8	17	108	28	29	29	22	102	26	25	29	22	147 682	-	1 982	997
5732 卵・鳥肉小売業	11	2	9	41	4	5	14	18	41	4	5	14	18	19 547	-	239	360
574 鮮魚小売業	19	8	11	89	35	29	16	9	89	35	29	16	9	106 000	-	729	783
575 野菜・果実小売業	30	7	23	102	15	24	34	29	95	13	19	34	29	130 633	-	975	1 423
5751 野菜小売業	19	5	14	64	11	19	19	15	57	9	14	19	15	83 820	-	252	977
5752 果実小売業	11	2	9	38	4	5	15	14	38	4	5	15	14	46 813	-	723	446
576 菓子・パン小売業	155	53	102	979	136	499	123	221	962	136	486	121	219	529 522	6 836	16 746	7 167
5761 菓子小売業（製造小売）	69	18	51	482	71	233	72	106	479	71	233	70	105	310 705	-	10 733	4 236
5762 菓子小売業（製造小売でないもの）	40	17	23	181	28	89	12	52	178	28	86	12	52	87 561	264	3 034	1 136
5763 パン小売業（製造小売）	35	17	18	289	36	175	29	49	278	36	165	29	48	110 973	6 272	1 343	1 475
5764 パン小売業（製造小売でないもの）	11	1	10	27	1	2	10	14	27	1	2	10	14	20 283	300	1 636	320
577 米穀類小売業	32	8	24	86	12	17	34	23	86	12	17	34	23	60 241	562	3 331	1 343
579 その他の飲食料品小売業	296	130	166	3 467	958	1 245	570	694	3 425	953	1 247	550	675	3 681 070	18 151	170 428	27 056
5791 コンビニエンス・ストア※	85	37	48	1 553	352	357	382	462	1 529	352	357	371	449	1 434 513	12 484	37 650	9 686
5792 牛乳小売業	14	2	12	46	11	3	17	15	42	7	3	17	15	38 670	-	261	-
5793 飲料小売業（別掲を除く）	28	11	17	119	42	50	11	16	114	41	46	11	16	245 000	2 186	85 199	1 380
5794 茶類小売業	6	1	5	14	-	4	5	5	14	-	4	5	5	4 870	-	882	143
5795 料理品小売業	85	35	50	900	292	356	108	144	893	292	356	104	141	371 092	-	7 761	3 468
5796 豆腐・かまぼこ等加工食品小売業	21	9	12	78	5	44	17	12	81	5	50	14	12	64 237	-	1 283	1 062
5797 乾物小売業	1	1	-	39	6	33	-	-	39	6	33	-	-	X	-	X	X
5799 他に分類されない飲食料品小売業	56	34	22	718	250	398	30	40	713	250	398	28	37	X	3 481	X	X
58 自動車・自転車小売業	178	100	78	1 290	954	186	102	48	1 273	948	180	97	48	4 291 829	545 875	328 774	10 679
581 自動車小売業	151	97	54	1 226	938	184	70	34	1 212	932	178	68	34	4 232 661	543 492	322 199	8 727
5811 自動車（新車）小売業	49	46	3	743	628	107	5	3	736	627	102	4	3	2 681 563	487 743	63 384	-
5812 中古自動車小売業	34	26	8	227	171	37	13	6	225	169	37	13	6	1 103 881	40 686	158 915	-
5813 自動車部分品・附属品小売業	11	8	3	90	61	23	4	2	87	59	22	4	2	159 618	-	34 156	2 351
5814 二輪自動車小売業※	57	17	40	166	78	17	48	23	164	77	17	47	23	287 599	15 063	65 744	6 376
582 自転車小売業	27	3	24	64	16	2	32	14	61	16	2	29	14	59 168	2 383	6 575	1 952
59 家具・じゅう器等小売業※	230	111	119	1 101	463	362	156	120	1 062	450	344	149	119	1 917 769	109 656	290 022	44 085
591 家具・建具等小売業※	73	41	32	335	152	110	45	28	323	146	106	43	28	564 837	1 351	114 203	26 972
5911 家具小売業	45	34	11	259	135	96	17	11	253	130	96	16	11	486 310	1 286	100 227	25 603
5912 建具小売業	8	2	6	21	4	8	6	3	16	3	4	6	3	19 925	50	667	-
5913 畳小売業	10	-	10	24	-	-	15	9	24	-	-	15	9	13 845	-	1 324	-
5914 宗教用具小売業	10	5	5	31	13	6	7	5	30	13	6	6	5	44 757	15	11 985	1 369
592 機械器具小売業	131	61	70	619	257	197	92	73	594	250	183	88	73	1 096 955	106 063	148 714	14 196
5921 電気機械器具小売業	111	49	62	482	186	148	83	65	457	179	134	79	65	906 536	77 511	136 295	12 683
5922 電気事務機械器具小売業	9	6	3	43	27	10	3	3	43	27	10	3	3	107 611	-	7 224	945
5929 その他の機械器具小売業	11	6	5	94	44	39	6	5	94	44	39	6	5	82 808	28 552	5 195	568
599 その他のじゅう器小売業	26	9	17	147	54	55	19	19	145	54	55	18	18	255 977	2 242	27 105	2 917
5991 金物小売業	13	6	7	27	8	9	7	3	27	8	9	7	3	115 451	X	10 832	1 132
5992 荒物小売業	7	2	5	55	7	36	6	6	54	7	36	5	6	55 691	X	8 986	1 501
5993 陶磁器・ガラス器小売業	5	-	5	16	-	-	6	10	15	-	-	6	9	X	-	X	X
5999 他に分類されないじゅう器小売業	1	1	-	49	39	10	-	-	49	39	10	-	-	X	X	X	X
60 その他の小売業	805	406	399	5 481	1 788	2 372	594	727	5 228	1 731	2 259	580	658	7 467 205	105 810	846 919	83 738
601 医薬品・化粧品小売業	195	115	80	1 306	284	802	62	158	1 206	275	744	60	127	2 067 967	16 650	235 497	17 941
6011 医薬品小売業※	60	29	31	441	134	237	29	41	411	132	216	28	35	659 081	-	110 896	8 512
6012 調剤薬局	86	64	22	573	107	412	19	35	539	100	386	19	34	1 061 849	15 874	81 987	4 654
6013 化粧品小売業	49	22	27	292	43	153	14	82	256	43	142	13	58	347 037	776	42 614	4 775
602 農耕用品小売業	7	3	4	26	12	3	6	5	23	12	3	5	3	55 661	350	3 632	506
6021 農業用機械器具小売業	4	3	1	17	12	3	1	1	16	12	3	-	1	54 094	350	3 242	267
6022 苗・種子小売業	3	-	3	9	-	-	5	4	7	-	-	5	2	1 567	-	390	239
6023 肥料・飼料小売業	-	-	-	-	-	-	-	-	-	-	-	-	-	-	-	-	-
603 燃料小売業	54	43	11	471	342	78	32	19	465	334	80	32	19	1 569 459	9 983	34 296	594
6031 ガソリンスタンド	45	42	3	398	317	69	7	5	392	309	71	7	5	1 446 249	9 868	27 156	-
6032 燃料小売業※	9	1	8	73	25	9	25	14	73	25	9	25	14	123 210	115	7 140	594
604 書籍・文房具小売業	134	75	59	1 742	587	683	229	243	1 653	554	646	225	228	1 162 090	60 851	100 030	9 893
6041 書籍・雑誌小売業	41	24	17	340	121	149	33	37	316	115	145	29	27	549 612	7 630	71 677	8 588
6042 新聞小売業	64	42	22	1 329	457	510	182	180	1 264	430	477	182	175	547 415	53 198	10 431	-
6043 紙・文房具小売業	29	9	20	73	9	24	14	26	73	9	24	14	26	65 063	23	17 922	1 305

【枚方市】

産業分類		事業所数 計	事業所数 法人	事業所数 個人	就業者数（人） 計	就業者数（人） 法人 男	就業者数（人） 法人 女	就業者数（人） 個人 男	就業者数（人） 個人 女	従業者数（人） 計	従業者数（人） 法人 男	従業者数（人） 法人 女	従業者数（人） 個人 男	従業者数（人） 個人 女	年間商品販売額（万円）	その他の収入額（万円）	商品手持額（万円）	売場面積（㎡）
605	スポーツ用品・がん具等小売業※	57	36	21	343	165	137	24	17	336	162	133	24	17	440 773	8 922	107 394	11 716
6051	スポーツ用品小売業	30	17	13	185	85	76	15	9	185	85	76	15	9	202 086	130	64 872	7 347
6052	がん具・娯楽用品小売業	20	14	6	117	64	40	7	6	110	61	36	7	6	191 821	-	30 579	3 587
6053	楽器小売業	7	5	2	41	16	21	2	2	41	16	21	2	2	46 866	8 792	11 943	782
606	写真機・写真材料小売業	6	4	2	27	10	15	2	-	27	10	15	2	-	27 970	-	3 348	162
607	時計・眼鏡・光学機械小売業	50	30	20	190	63	85	27	15	190	63	85	27	15	261 188	1 887	45 972	5 323
609	他に分類されない小売業	302	100	202	1 376	325	569	212	270	1 328	321	553	205	249	1 882 097	7 167	316 750	37 603
6091	たばこ・喫煙具専門小売業	96	5	91	153	8	15	41	89	153	8	15	41	89	168 749	573	15 379	1 736
6092	花・植木小売業	58	20	38	241	42	75	50	74	216	42	69	45	60	171 561	25	5 611	3 668
6093	建築材料小売業	16	4	12	50	15	9	15	11	49	15	8	15	11	76 199	797	5 487	1 967
6094	ジュエリー製品小売業	14	12	2	66	14	50	-	2	66	14	50	-	2	147 495	-	80 644	742
6095	ペット・ペット用品小売業	17	9	8	116	36	56	15	9	113	36	56	14	7	69 051	4 133	7 454	2 852
6096	骨とう品小売業	1	-	1	3	-	-	1	2	3	-	-	1	2	X	X	X	X
6097	中古品小売業※	13	4	9	66	23	15	14	14	66	23	15	15	13	55 423	-	5 179	1 605
6099	他に分類されないその他の小売業	87	46	41	681	187	349	76	69	662	183	340	74	65	X	X	X	X

第３表　市区町村別、従業者規模別及び産業分類（細分類）別の事業所数（法人・個人別）、就業者数（法人・個人男女別）、従業者数（法人・個人男女別）、年間商品販売額、その他の収入額、商品手持額、売場面積

【茨木市】

産業分類		事業所数 計	事業所数 法人	事業所数 個人	就業者数（人） 計	就業者数（人） 法人 男	就業者数（人） 法人 女	就業者数（人） 個人 男	就業者数（人） 個人 女	従業者数（人） 計	従業者数（人） 法人 男	従業者数（人） 法人 女	従業者数（人） 個人 男	従業者数（人） 個人 女	年間商品販売額（万円）	その他の収入額（万円）	商品手持額（万円）	売場面積（㎡）
	総数	2 308	1 435	873	22 471	10 518	9 019	1 375	1 559	21 860	10 214	8 802	1 343	1 501	106 589 451	2 276 248	3 279 849	236 445
（従業者規模）	２人　以　下	741	185	556	1 370	209	279	432	450	1 141	144	149	416	432	1 926 554	29 716	169 133	21 882
	３～　４人	477	287	190	1 710	523	523	304	360	1 634	502	502	295	335	3 961 611	60 677	246 067	19 694
	５～　９人	536	470	66	3 572	1 755	1 419	175	223	3 484	1 704	1 383	175	222	13 063 118	90 369	599 880	32 630
	１０～　１９人	324	274	50	4 545	2 164	1 662	343	376	4 417	2 122	1 590	337	368	18 441 289	285 690	871 485	32 258
	２０～　２９人	102	92	10	2 374	1 368	766	116	124	2 352	1 355	764	115	118	11 141 298	203 212	196 538	13 879
	３０～　４９人	67	66	1	2 575	1 487	1 057	5	26	2 485	1 398	1 056	5	26	12 461 969	79 836	318 464	15 927
	５０～　９９人	43	43	-	2 873	1 598	1 275	-	-	2 826	1 571	1 255	-	-	22 168 456	143 230	528 269	39 321
	１００人　以　上	18	18	-	3 452	1 414	2 038	-	-	3 521	1 418	2 103	-	-	23 425 156	1 383 518	350 013	60 854
	卸売業計	650	581	69	8 456	5 737	2 532	123	64	8 313	5 618	2 513	119	63	83 368 251	1 414 378	1 525 549	-
49	各種商品卸売業	2	1	1	27	16	5	4	2	27	16	5	4	2	X	-	X	-
4911	各種商品卸売業※	-	-	-	-	-	-	-	-	-	-	-	-	-	-	-	-	-
4919	その他の各種商品	2	1	1	27	16	5	4	2	27	16	5	4	2	X	-	X	-
50	繊維・衣服等卸売業	19	14	5	157	84	58	11	4	154	81	58	11	4	702 257	45	99 256	-
501	繊維品卸売業※	3	1	2	10	2	3	3	2	10	2	3	3	2	13 400	45	405	-
5011	生糸・繭卸売業	-	-	-	-	-	-	-	-	-	-	-	-	-	-	-	-	-
5012	繊維原料卸売業※	2	1	1	7	2	3	1	1	7	2	3	1	1	X	X	X	-
5013	糸卸売業	-	-	-	-	-	-	-	-	-	-	-	-	-	-	-	-	-
5014	織物卸売業※	1	-	1	3	-	-	2	1	3	-	-	2	1	X	X	X	-
502	衣服・身の回り品卸売業	16	13	3	147	82	55	8	2	144	79	55	8	2	688 857	-	98 851	-
5021	男子服卸売業	2	1	1	8	3	1	4	-	8	3	1	4	-	X	-	X	-
5022	婦人・子供服卸売業	1	1	-	5	2	3	-	-	5	2	3	-	-	X	-	X	-
5023	下着類卸売業	-	-	-	-	-	-	-	-	-	-	-	-	-	-	-	-	-
5024	寝具類卸売業	1	1	-	2	2	-	-	-	2	2	-	-	-	X	-	X	-
5025	靴卸売業	2	2	-	46	36	10	-	-	46	36	10	-	-	X	-	X	-
5026	履物卸売業（靴を除く）	2	2	-	40	19	21	-	-	40	19	21	-	-	X	-	X	-
5027	かばん・袋物卸売業	-	-	-	-	-	-	-	-	-	-	-	-	-	-	-	-	-
5029	その他の衣服・身の回り品卸売業	8	6	2	46	20	20	4	2	43	17	20	4	2	125 070	-	16 905	-
51	飲食料品卸売業	306	286	20	4 849	3 257	1 535	41	16	4 768	3 204	1 506	43	15	47 589 017	514 252	536 982	-
511	農畜産物・水産物卸売業	201	192	9	3 371	2 190	1 147	29	5	3 302	2 142	1 126	29	5	26 486 288	6 321	302 039	-
5111	米麦卸売業	4	3	1	19	8	9	1	1	19	8	9	1	1	192 319	337	1 860	-
5112	雑穀・豆類卸売業	1	1	-	12	9	3	-	-	12	9	3	-	-	X	-	X	-
5113	野菜卸売業	64	62	2	1 668	972	687	7	2	1 620	945	666	7	2	10 349 981	2 321	36 341	-
5114	果実卸売業	30	30	-	327	220	107	-	-	342	220	122	-	-	2 380 335	1 877	27 024	-
5115	食肉卸売業	13	9	4	145	85	41	18	1	144	85	40	18	1	872 699	-	32 548	-
5116	生鮮魚介卸売業	69	68	1	1 029	777	249	2	1	988	749	236	2	1	11 171 393	913	119 628	-
5119	その他の農畜産物・水産物卸売業	20	19	1	171	119	51	1	-	177	126	50	1	-	X	873	X	-
512	食料・飲料卸売業	105	94	11	1 478	1 067	388	12	11	1 466	1 062	380	14	10	21 102 729	507 931	234 943	-
5121	砂糖卸売業	1	1	-	20	17	3	-	-	16	14	2	-	-	X	-	X	-
5122	味そ・しょう油卸売業	2	2	-	18	14	4	-	-	18	14	4	-	-	X	-	X	-
5123	酒類卸売業	8	8	-	88	65	23	-	-	87	64	23	-	-	3 354 062	-	42 763	-
5124	乾物卸売業	18	14	4	179	104	68	5	2	179	104	68	5	2	2 380 009	-	85 267	-
5125	缶詰・瓶詰食品卸売業※	2	2	-	22	16	6	-	-	22	16	6	-	-	X	-	X	-
5126	菓子・パン類卸売業	3	2	1	50	40	5	2	3	50	40	5	2	3	641 391	-	4 525	-
5127	飲料卸売業（別掲を除く）	5	5	-	141	117	24	-	-	139	115	24	-	-	603 413	-	26 089	-
5128	茶類卸売業	8	8	-	24	13	11	-	-	24	13	11	-	-	63 184	-	1 472	-
5129	その他の食料・飲料卸売業	58	52	6	936	681	244	5	6	931	682	237	7	5	13 492 406	507 931	58 556	-
52	建築材料，鉱物材料等卸売業※	90	77	13	671	478	165	19	9	650	466	159	16	9	5 917 634	X	95 470	-
521	建築材料卸売業	44	37	7	347	242	87	12	6	339	237	85	11	6	2 359 000	800	44 635	-
5211	木材・竹材卸売業	5	5	-	33	21	12	-	-	32	21	11	-	-	181 250	-	14 650	-
5212	セメント卸売業	2	1	1	30	21	7	1	1	30	21	7	1	1	X	-	X	-
5213	板ガラス卸売業	1	1	-	7	5	2	-	-	7	5	2	-	-	X	-	X	-
5219	その他の建築材料卸売業	36	30	6	277	195	66	11	5	270	190	65	10	5	1 667 106	800	29 796	-
522	化学製品卸売業	23	20	3	148	104	40	2	2	146	103	39	2	2	936 163	974	9 804	-
5221	塗料卸売業	5	4	1	53	40	12	-	1	53	40	12	-	1	414 291	-	1 889	-
5222	染料・顔料卸売業	-	-	-	-	-	-	-	-	-	-	-	-	-	-	-	-	-
5223	油脂・ろう卸売業	-	-	-	-	-	-	-	-	-	-	-	-	-	-	-	-	-
5229	その他の化学製品卸売業	18	16	2	95	64	28	2	1	93	63	27	2	1	521 872	974	7 915	-
523	鉱物・金属材料卸売業	15	15	-	100	77	23	-	-	94	73	21	-	-	2 261 436	X	37 724	-
5231	石油卸売業	4	4	-	28	25	3	-	-	23	21	2	-	-	360 498	-	2 831	-
5232	鉱物卸売業※	1	1	-	3	2	1	-	-	3	2	1	-	-	X	X	X	-
5233	鉄鋼卸売業	7	7	-	49	35	14	-	-	49	35	14	-	-	1 619 806	-	30 404	-
5234	非鉄金属卸売業	3	3	-	20	15	5	-	-	19	15	4	-	-	X	-	X	-
524	再生資源卸売業	8	5	3	76	55	15	5	1	71	53	14	3	1	361 035	X	3 307	-
5241	空瓶・空缶等空容器卸売業	1	1	-	14	11	3	-	-	14	11	3	-	-	X	X	X	-
5242	鉄スクラップ卸売業	2	1	1	15	12	2	1	-	15	12	2	1	-	X	-	X	-
5243	非鉄金属スクラップ卸売業	2	1	1	6	2	1	3	-	4	2	1	1	-	X	-	X	-
5244	古紙卸売業	3	2	1	41	30	9	1	1	38	28	8	1	1	179 388	-	1 077	-
5249	その他の再生資源卸売業	-	-	-	-	-	-	-	-	-	-	-	-	-	-	-	-	-
53	機械器具卸売業	115	105	10	1 283	978	273	22	10	1 241	957	253	21	10	13 907 371	X	465 086	-
531	一般機械器具卸売業	35	32	3	592	447	134	6	5	558	430	117	6	5	8 029 558	X	277 632	-
5311	農業用機械器具卸売業	4	4	-	76	63	13	-	-	76	63	13	-	-	317 201	X	1 400	-
5312	建設機械・鉱山機械卸売業	5	4	1	176	153	22	1	-	176	153	22	1	-	4 093 098	X	5 640	-
5313	金属加工機械卸売業	3	2	1	102	67	28	3	4	100	67	26	3	4	1 585 786	4 868	41 968	-
5314	事務用機械器具卸売業	1	1	-	3	3	-	-	-	2	2	-	-	-	X	-	X	-
5319	その他の一般機械器具卸売業	22	21	1	235	161	71	2	1	204	145	56	2	1	X	49 807	X	-
532	自動車卸売業	38	31	7	319	253	45	16	5	318	253	45	15	5	1 752 713	75 129	102 518	-
5321	自動車卸売業※	17	13	4	161	134	18	7	2	162	135	18	7	2	1 336 721	75 129	50 444	-
5322	自動車部分品・附属品卸売業※	21	18	3	158	119	27	9	3	156	118	27	8	3	415 992	-	52 074	-
5323	自動車中古部品卸売業	-	-	-	-	-	-	-	-	-	-	-	-	-	-	-	-	-
533	電気機械器具卸売業	20	20	-	188	148	40	-	-	184	147	37	-	-	3 247 772	500	23 699	-
5331	家庭用電気機械器具卸売業	5	5	-	56	51	5	-	-	56	51	5	-	-	2 238 237	-	5 481	-
5332	電気機械器具卸売業※	15	15	-	132	97	35	-	-	128	96	32	-	-	1 009 535	500	18 218	-
539	その他の機械器具卸売業	22	22	-	184	130	54	-	-	181	127	54	-	-	877 328	30 589	61 237	-
5391	輸送用機械器具卸売業※	3	3	-	38	34	4	-	-	38	34	4	-	-	185 684	22 803	21 000	-
5392	精密機械器具卸売業	9	9	-	73	50	23	-	-	72	49	23	-	-	439 974	5 482	28 755	-
5393	医療用機械器具卸売業※	10	10	-	73	46	27	-	-	71	44	27	-	-	251 670	2 304	11 482	-
54	その他の卸売業	118	98	20	1 469	924	496	26	23	1 473	894	532	24	23	X	90 475	X	-
541	家具・建具・じゅう器等卸売業	18	12	6	100	55	26	14	5	90	51	22	12	5	196 824	461	11 860	-
5411	家具・建具卸売業	7	3	4	48	26	7	12	3	43	23	7	10	3	117 028	423	3 057	-
5412	荒物卸売業	5	5	-	28	19	9	-	-	28	19	9	-	-	51 550	38	7 990	-
5413	畳卸売業	1	1	-	5	4	1	-	-	3	3	-	-	-	X	-	X	-
5414	室内装飾繊維品卸売業	2	1	1	8	3	3	1	1	8	3	3	1	1	X	-	X	-
5415	陶磁器・ガラス器卸売業	1	-	1	2	-	-	1	1	2	-	-	1	1	X	-	X	-
5419	その他のじゅう器卸売業	2	2	-	9	3	6	-	-	6	3	3	-	-	X	-	X	-

【茨木市】

産業分類		事業所数 計	法人	個人	就業者数（人） 計	法人 男	法人 女	個人 男	個人 女	従業者数（人） 計	法人 男	法人 女	個人 男	個人 女	年間商品販売額（万円）	その他の収入額（万円）	商品手持額（万円）	売場面積（㎡）
542	医薬品・化粧品等卸売業	27	23	4	588	435	145	2	6	637	420	209	2	6	10 345 487	29 007	179 999	-
5421	医薬品卸売業	13	13	-	484	377	107	-	-	533	362	171	-	-	9 941 217	28 107	166 540	-
5422	医療用品卸売業	4	3	1	61	44	14	2	1	61	44	14	2	1	X	-	7 174	-
5423	化粧品卸売業	9	6	3	39	12	22	-	5	39	12	22	-	5	90 027	900	6 285	-
5424	合成洗剤卸売業	1	1	-	4	2	2	-	-	4	2	2	-	-	X	-	-	-
549	他に分類されない卸売業	73	63	10	781	434	325	10	12	746	423	301	10	12	X	61 007	X	-
5491	紙・紙製品卸売業	6	5	1	46	32	13	1	-	37	31	5	1	-	112 553	37 005	446	-
5492	金物卸売業	6	5	1	37	18	17	1	1	37	18	17	1	1	138 631	45	10 590	-
5493	肥料・飼料卸売業	3	3	-	44	32	12	-	-	44	32	12	-	-	270 000	-	11 000	-
5494	スポーツ用品・娯楽用品等卸売業※	5	4	1	26	17	7	1	1	26	17	7	1	1	130 527	-	3 460	-
5495	たばこ卸売業	2	2	-	54	35	19	-	-	54	35	19	-	-	X	X	-	-
5496	ジュエリー製品卸売業	2	1	1	30	4	25	1	-	30	4	25	1	-	X	-	-	-
5497	代理商、仲立業	5	2	3	9	1	4	-	4	8	1	3	-	4	4 272	6 038	337	-
5499	他に分類されないその他の卸売業	44	41	3	535	295	228	6	6	510	285	213	6	6	2 194 415	X	X	-
	小売業計	1 658	854	804	14 015	4 781	6 487	1 252	1 495	13 547	4 596	6 289	1 224	1 438	23 221 200	861 870	1 754 300	236 445
55	各種商品小売業	7	5	2	1 580	401	1 173	2	4	1 579	401	1 173	2	3	3 425 184	207 548	210 636	55 499
551	百貨店，総合スーパー	4	4	-	1 552	394	1 158	-	-	1 552	394	1 158	-	-	3 404 817	205 568	209 386	55 161
559	その他の各種商品小売業※	3	1	2	28	7	15	2	4	27	7	15	2	3	20 367	1 980	1 250	338
56	織物・衣服・身の回り品小売業	233	132	101	990	193	576	77	144	980	193	568	75	144	1 223 079	1 311	200 521	28 564
561	呉服・服地・寝具小売業	31	12	19	117	36	40	18	23	117	36	40	18	23	123 780	1 056	30 981	2 465
5611	呉服・服地小売業	19	7	12	71	19	28	9	15	71	19	28	9	15	63 232	226	17 454	1 308
5612	寝具小売業	12	5	7	46	17	12	9	8	46	17	12	9	8	60 548	830	13 527	1 157
562	男子服小売業	19	11	8	91	36	31	17	7	89	36	30	16	7	159 305	10	29 143	3 513
563	婦人・子供服小売業	120	70	50	532	78	346	25	83	525	78	340	24	83	657 394	83	89 318	16 285
5631	婦人服小売業	107	61	46	472	73	305	24	70	472	73	306	23	70	604 600	83	72 354	14 551
5632	子供服小売業	13	9	4	60	5	41	1	13	53	5	34	1	13	52 794	-	16 964	1 734
564	靴・履物小売業	14	8	6	53	17	20	6	10	52	17	19	6	10	85 435	20	15 093	1 847
5641	靴小売業	11	7	4	41	14	20	5	2	40	14	19	5	2	80 301	20	12 131	1 797
5642	履物小売業（靴を除く）	3	1	2	12	3	-	1	8	12	3	-	1	8	5 134	-	2 962	50
569	その他の織物・衣服等小売業※	49	31	18	197	26	139	11	21	197	26	139	11	21	197 165	142	35 986	4 454
5691	かばん・袋物小売業	10	6	4	28	2	19	3	4	28	2	19	3	4	52 678	-	8 729	646
5692	洋品雑貨・小間物小売業	20	15	5	97	12	78	3	4	97	12	78	3	4	77 694	142	14 583	2 469
5699	他に分類されない織物等小売業※	19	10	9	72	12	42	5	13	72	12	42	5	13	66 793	-	12 674	1 339
57	飲食料品小売業	561	249	312	6 066	1 725	2 772	740	829	5 767	1 594	2 655	729	789	7 473 928	38 124	272 406	58 723
571	各種食料品小売業	42	31	11	1 809	580	1 186	13	30	1 747	522	1 182	13	30	3 463 025	9 048	146 847	24 269
572	酒小売業	68	19	49	230	66	42	64	58	229	66	42	64	57	305 606	6 452	19 181	3 334
573	食肉小売業	11	4	7	52	10	11	14	17	45	9	7	14	15	51 429	-	561	530
5731	食肉小売業（卵,鳥肉を除く）	8	2	6	46	6	10	13	17	39	5	6	13	15	39 427	-	538	450
5732	卵・鳥肉小売業	3	2	1	6	4	1	1	-	6	4	1	1	-	12 002	-	23	80
574	鮮魚小売業	9	3	6	111	48	36	13	14	91	40	28	12	11	130 698	-	474	642
575	野菜・果実小売業	21	8	13	128	47	46	17	18	124	44	45	17	18	195 773	-	3 186	1 679
5751	野菜小売業	15	6	9	107	44	40	11	12	105	42	40	11	12	176 345	-	2 906	1 022
5752	果実小売業	6	2	4	21	3	6	6	6	19	2	5	6	6	19 428	-	280	657
576	菓子・パン小売業	125	61	64	787	138	401	92	156	758	134	395	89	140	380 696	1 131	17 312	4 471
5761	菓子小売業（製造小売）	53	26	27	376	79	200	45	52	366	76	200	43	47	191 125	1 065	10 536	2 003
5762	菓子小売業（製造小売でないもの）	28	16	12	116	7	76	8	25	110	7	70	8	25	83 490	38	1 639	1 056
5763	パン小売業（製造小売）	29	10	19	234	51	80	34	69	222	50	80	34	58	88 301	-	1 205	866
5764	パン小売業（製造小売でないもの）	15	9	6	61	1	45	5	10	60	1	45	4	10	17 780	28	3 932	546
577	米穀類小売業	28	13	15	82	24	29	16	13	86	24	35	15	12	60 236	78	3 900	1 158
579	その他の飲食料品小売業	257	110	147	2 867	812	1 021	511	523	2 687	755	921	505	506	2 886 465	21 415	80 945	22 640
5791	コンビニエンス・ストア※	75	30	45	1 220	227	303	360	330	1 119	208	222	359	330	1 091 785	18 779	30 227	8 655
5792	牛乳小売業	12	2	10	70	28	10	20	12	49	11	6	20	12	34 171	-	339	-
5793	飲料小売業（別掲を除く）	27	11	16	206	133	47	6	20	183	116	41	6	20	503 655	296	13 818	386
5794	茶類小売業	6	3	3	23	2	13	6	2	23	2	13	6	2	9 871	-	522	153
5795	料理品小売業	72	36	36	733	233	309	79	112	704	229	301	74	100	372 063	1 530	2 919	1 765
5796	豆腐・かまぼこ等加工食品小売業	22	8	14	175	50	92	18	15	175	50	92	18	15	219 106	490	4 151	2 851
5797	乾物小売業	1	-	1	2	-	-	1	1	2	-	-	1	1	X	-	X	X
5799	他に分類されない飲食料品小売業	42	20	22	438	139	247	21	31	432	139	246	21	26	X	320	X	X
58	自動車・自転車小売業	137	82	55	892	662	127	80	23	868	644	122	79	23	2 696 763	403 249	217 270	7 441
581	自動車小売業	110	75	35	838	646	121	57	14	814	628	116	56	14	2 662 633	397 921	208 923	5 922
5811	自動車（新車）小売業	34	31	3	510	424	78	6	2	507	424	75	6	2	1 660 279	334 358	32 027	-
5812	中古自動車小売業	32	20	12	149	99	23	20	7	140	91	23	19	7	697 590	32 431	129 634	-
5813	自動車部分品・附属品小売業	19	15	4	121	99	16	6	-	109	89	14	6	-	228 274	18 074	34 953	3 440
5814	二輪自動車小売業※	25	9	16	58	24	4	25	5	58	24	4	25	5	76 490	13 058	12 309	2 482
582	自転車小売業	27	7	20	54	16	6	23	9	54	16	6	23	9	34 130	5 328	8 347	1 519
59	家具・じゅう器等小売業※	124	64	60	818	425	249	79	65	792	414	244	72	62	2 464 659	104 466	256 692	34 288
591	家具・建具等小売業※	34	20	14	226	81	114	20	11	223	79	113	20	11	522 777	1 902	49 375	14 397
5911	家具小売業	16	13	3	166	63	96	4	3	165	63	95	4	3	454 826	1 902	31 153	13 393
5912	建具小売業	7	1	6	15	3	2	7	3	13	1	2	7	3	13 773	-	1 625	-
5913	畳小売業	5	-	5	14	-	-	9	5	14	-	-	9	5	6 433	-	285	-
5914	宗教用具小売業	6	6	-	31	15	16	-	-	31	15	16	-	-	47 745	-	16 312	1 004
592	機械器具小売業	73	38	35	513	317	107	50	39	490	308	103	43	36	1 862 519	101 357	198 082	18 135
5921	電気機械器具小売業	53	22	31	382	226	76	44	36	363	220	72	38	33	1 434 684	13 468	191 683	17 444
5922	電気事務機械器具小売業	7	4	3	25	12	6	5	2	24	12	6	4	2	64 415	2 253	4 664	348
5929	その他の機械器具小売業	13	12	1	106	79	25	1	1	103	76	25	1	1	363 420	85 636	1 735	343
599	その他のじゅう器小売業	17	6	11	79	27	28	9	15	79	27	28	9	15	79 363	1 207	9 235	1 756
5991	金物小売業	9	4	5	55	22	20	5	8	55	22	20	5	8	64 433	1 187	7 653	578
5992	荒物小売業	3	1	2	9	3	2	2	2	9	3	2	2	2	X	20	X	X
5993	陶磁器・ガラス器小売業	4	-	4	7	-	-	2	5	7	-	-	2	5	2 190	-	205	172
5999	他に分類されないじゅう器小売業	1	1	-	8	2	6	-	-	8	2	6	-	-	X	-	X	X
60	その他の小売業	596	322	274	3 669	1 375	1 590	274	430	3 561	1 350	1 527	267	417	5 937 587	107 172	596 775	51 930
601	医薬品・化粧品小売業	150	91	59	916	153	572	44	147	889	151	555	41	142	1 490 332	8 369	138 280	11 380
6011	医薬品小売業※	37	19	18	225	67	111	19	28	217	66	107	17	27	340 149	1 014	49 624	4 678
6012	調剤薬局	78	57	21	515	48	378	24	65	504	47	371	23	63	900 449	7 114	59 127	3 514
6013	化粧品小売業	35	15	20	176	38	83	1	54	168	38	77	1	52	249 734	241	29 529	3 188
602	農耕用品小売業	8	7	1	48	26	14	3	5	46	25	13	3	5	88 487	12 500	5 371	441
6021	農業用機械器具小売業	3	3	-	23	19	4	-	-	23	19	4	-	-	65 991	12 500	2 600	179
6022	苗・種子小売業	3	2	1	16	2	6	3	5	16	2	6	3	5	X	-	X	X
6023	肥料・飼料小売業	2	2	-	9	5	4	-	-	7	4	3	-	-	X	-	X	X
603	燃料小売業	53	44	9	395	300	69	20	6	376	284	66	20	6	1 664 714	31 811	52 319	427
6031	ガソリンスタンド	41	39	2	338	265	61	11	1	322	252	58	11	1	1 528 011	21 741	50 270	-
6032	燃料小売業※	12	5	7	57	35	8	9	5	54	32	8	9	5	136 703	10 070	2 049	427
604	書籍・文房具小売業	84	44	40	874	333	388	70	83	860	333	383	67	77	602 730	37 278	72 817	6 348
6041	書籍・雑誌小売業	38	21	17	215	73	102	18	22	211	73	99	17	22	320 465	16 866	64 361	5 110
6042	新聞小売業	23	18	5	608	250	274	43	41	598	250	272	41	35	233 870	20 381	123	-
6043	紙・文房具小売業	23	5	18	51	10	12	9	20	51	10	12	9	20	48 395	31	8 333	1 238

【茨木市】

産業分類		事業所数 計	事業所数 法人	事業所数 個人	就業者数（人） 計	就業者数（人） 法人 男	就業者数（人） 法人 女	就業者数（人） 個人 男	就業者数（人） 個人 女	従業者数（人） 計	従業者数（人） 法人 男	従業者数（人） 法人 女	従業者数（人） 個人 男	従業者数（人） 個人 女	年間商品販売額（万円）	その他の収入額（万円）	商品手持額（万円）	売場面積（㎡）
605	スポーツ用品・がん具等小売業※	36	25	11	262	160	87	10	5	262	160	87	10	5	445 125	8 178	96 976	9 829
6051	スポーツ用品小売業	20	10	10	86	46	26	9	5	86	46	26	9	5	139 468	-	43 360	2 548
6052	がん具・娯楽用品小売業	11	10	1	122	84	37	1	-	122	84	37	1	-	209 119	-	24 885	5 573
6053	楽器小売業	5	5	-	54	30	24	-	-	54	30	24	-	-	96 538	8 178	28 731	1 708
606	写真機・写真材料小売業	4	2	2	11	6	3	2	-	11	6	3	2	-	15 852	896	974	167
607	時計・眼鏡・光学機械小売業	32	23	9	132	63	53	10	6	131	63	52	10	6	178 596	-	50 271	2 447
609	他に分類されない小売業	229	86	143	1 031	334	404	115	178	986	328	368	114	176	1 451 751	8 140	179 767	20 891
6091	たばこ・喫煙具専門小売業	84	2	82	137	3	4	42	88	137	3	4	42	88	132 772	2 798	9 469	1 367
6092	花・植木小売業	32	10	22	120	15	39	24	42	113	15	35	23	40	76 498	-	5 144	1 594
6093	建築材料小売業	4	3	1	9	4	3	1	1	9	4	3	1	1	9 814	18	1 477	9
6094	ジュエリー製品小売業	14	11	3	49	12	33	4	-	49	12	33	4	-	60 267	-	27 570	607
6095	ペット・ペット用品小売業	15	5	10	62	5	27	12	18	62	5	27	12	18	48 398	572	3 537	1 321
6096	骨とう品小売業	5	1	4	21	11	3	3	4	21	11	3	3	4	41 441	-	7 066	174
6097	中古品小売業※	7	4	3	51	36	6	7	2	51	36	6	7	2	58 890	30	5 617	1 339
6099	他に分類されないその他の小売業	68	50	18	582	248	289	22	23	544	242	257	22	23	1 023 671	4 722	119 887	14 480

第３表　市区町村別、従業者規模別及び産業分類（細分類）別の事業所数（法人・個人別）、就業者数（法人・個人男女別）、従業者数（法人・個人男女別）、年間商品販売額、その他の収入額、商品手持額、売場面積

【八尾市】

産業分類		事業所数 計	事業所数 法人	事業所数 個人	就業者数（人） 計	就業者数（人） 法人 男	就業者数（人） 法人 女	就業者数（人） 個人 男	就業者数（人） 個人 女	従業者数（人） 計	従業者数（人） 法人 男	従業者数（人） 法人 女	従業者数（人） 個人 男	従業者数（人） 個人 女	年間商品販売額（万円）	その他の収入額（万円）	商品手持額（万円）	売場面積（㎡）
	総数	2 767	1 254	1 513	20 891	7 873	8 183	2 455	2 380	19 214	7 493	7 211	2 228	2 282	53 989 821	911 977	4 418 562	254 745
（従業者規模）	２人　以　下	1 179	160	1 019	2 285	207	228	982	868	1 873	140	127	791	815	2 156 445	21 414	265 532	39 917
	３～　４人	625	307	318	2 265	601	552	558	554	2 131	544	538	532	517	3 877 620	45 020	417 086	29 265
	５～　９人	499	399	100	3 381	1 425	1 320	299	337	3 234	1 332	1 279	291	332	9 400 230	126 072	624 864	36 522
	１０～　１９人	294	237	57	3 986	1 877	1 335	383	391	3 923	1 838	1 316	381	388	11 086 276	341 612	1 009 995	33 439
	２０～　２９人	83	67	16	2 016	972	676	174	194	1 978	957	653	174	194	5 015 155	178 776	288 206	19 692
	３０～　４９人	48	45	3	1 758	931	732	59	36	1 761	933	733	59	36	8 584 656	86 519	468 766	19 049
	５０～　９９人	29	29	-	2 041	944	1 097	-	-	2 032	943	1 089	-	-	6 515 945	109 831	287 558	23 101
	１００人　以　上	10	10	-	3 159	916	2 243	-	-	2 282	806	1 476	-	-	7 353 494	2 733	1 056 555	53 760
	卸売業計	588	415	173	5 275	3 125	1 621	323	206	5 031	3 008	1 523	309	191	31 703 174	386 493	2 587 593	-
49	各種商品卸売業	3	3	-	36	22	14	-	-	36	22	14	-	-	276 547	-	9 960	-
4911	各種商品卸売業※	-	-	-	-	-	-	-	-	-	-	-	-	-	-	-	-	-
4919	その他の各種商品	3	3	-	36	22	14	-	-	36	22	14	-	-	276 547	-	9 960	-
50	繊維・衣服等卸売業	34	19	15	379	154	187	21	17	380	155	187	21	17	2 890 277	47 359	807 978	-
501	繊維品卸売業※	7	4	3	35	13	13	5	4	35	13	13	5	4	85 576	-	8 600	-
5011	生糸・繭卸売業	-	-	-	-	-	-	-	-	-	-	-	-	-	-	-	-	-
5012	繊維原料卸売業※	1	1	-	6	1	5	-	-	6	1	5	-	-	X	-	X	-
5013	糸卸売業	1	-	1	3	-	-	2	1	3	-	-	2	1	X	-	X	-
5014	織物卸売業※	5	3	2	26	12	8	3	3	26	12	8	3	3	X	-	X	-
502	衣服・身の回り品卸売業	27	15	12	344	141	174	16	13	345	142	174	16	13	2 804 701	47 359	799 378	-
5021	男子服卸売業	2	1	1	4	1	1	1	1	4	1	1	1	1	X	-	X	-
5022	婦人・子供服卸売業	5	2	3	180	70	104	2	4	180	70	104	2	4	2 040 138	-	736 638	-
5023	下着類卸売業	-	-	-	-	-	-	-	-	-	-	-	-	-	-	-	-	-
5024	寝具類卸売業	2	2	-	52	23	29	-	-	52	23	29	-	-	X	X	X	-
5025	靴卸売業	1	1	-	1	1	-	-	-	2	2	-	-	-	X	-	X	-
5026	履物卸売業（靴を除く）	2	2	-	32	18	14	-	-	32	18	14	-	-	X	-	X	-
5027	かばん・袋物卸売業	5	1	4	12	1	1	7	3	12	1	1	7	3	23 580	-	1 600	-
5029	その他の衣服・身の回り品卸売業	10	6	4	63	27	25	6	5	63	27	25	6	5	344 086	X	36 389	-
51	飲食料品卸売業	65	41	24	1 102	527	489	43	43	959	461	413	43	42	6 613 840	-	250 216	-
511	農畜産物・水産物卸売業	20	16	4	250	150	80	12	8	247	149	78	12	8	1 665 526	-	46 334	-
5111	米麦卸売業	3	3	-	89	65	24	-	-	92	68	24	-	-	1 243 627	-	22 166	-
5112	雑穀・豆類卸売業	1	1	-	5	3	2	-	-	5	3	2	-	-	X	-	X	-
5113	野菜卸売業	6	5	1	34	18	12	2	2	34	18	12	2	2	88 276	-	1 763	-
5114	果実卸売業	-	-	-	-	-	-	-	-	-	-	-	-	-	-	-	-	-
5115	食肉卸売業	2	1	1	13	3	1	6	3	13	3	1	6	3	X	-	X	-
5116	生鮮魚介卸売業	2	1	1	15	8	4	2	1	9	4	2	2	1	X	-	X	-
5119	その他の農畜産物・水産物卸売業	6	5	1	94	53	37	2	2	94	53	37	2	2	267 034	-	10 985	-
512	食料・飲料卸売業	45	25	20	852	377	409	31	35	712	312	335	31	34	4 948 314	-	203 882	-
5121	砂糖卸売業	1	-	1	2	-	-	1	1	2	-	-	1	1	X	-	X	-
5122	味そ・しょう油卸売業	-	-	-	-	-	-	-	-	-	-	-	-	-	-	-	-	-
5123	酒類卸売業	3	2	1	264	111	151	2	-	215	106	107	2	-	2 233 020	-	147 774	-
5124	乾物卸売業	1	-	1	2	-	-	1	1	2	-	-	1	1	X	-	X	-
5125	缶詰・瓶詰食品卸売業※	1	1	-	2	1	1	-	-	2	1	1	-	-	X	-	-	-
5126	菓子・パン類卸売業	13	7	6	152	90	47	6	9	82	34	34	6	8	503 345	-	8 657	-
5127	飲料卸売業（別掲を除く）	1	-	1	2	-	-	1	1	2	-	-	1	1	X	-	X	-
5128	茶類卸売業	4	3	1	16	7	7	1	1	14	6	6	1	1	34 220	-	3 882	-
5129	その他の食料・飲料卸売業	21	12	9	412	168	203	19	22	393	165	187	19	22	2 163 029	-	43 182	-
52	建築材料，鉱物材料等卸売業※	211	146	65	1 685	1 115	358	152	60	1 648	1 093	350	147	58	10 254 384	104 302	711 861	-
521	建築材料卸売業	81	59	22	549	358	120	48	23	538	351	117	48	22	2 885 876	15 365	144 796	-
5211	木材・竹材卸売業	30	21	9	165	101	34	21	9	163	100	34	21	8	965 767	10 433	51 430	-
5212	セメント卸売業	1	1	-	2	1	1	-	-	2	1	1	-	-	X	-	X	-
5213	板ガラス卸売業	3	2	1	9	3	4	1	1	9	3	4	1	1	14 421	-	288	-
5219	その他の建築材料卸売業	47	35	12	373	253	81	26	13	364	247	78	26	13	X	4 932	X	-
522	化学製品卸売業	31	25	6	262	185	65	9	3	256	183	63	7	3	1 903 407	2 769	80 744	-
5221	塗料卸売業	5	3	2	20	10	6	2	2	20	10	6	2	2	68 930	-	2 724	-
5222	染料・顔料卸売業	1	1	-	10	6	4	-	-	10	6	4	-	-	X	X	X	-
5223	油脂・ろう卸売業	1	1	-	3	2	1	-	-	3	2	1	-	-	X	-	X	-
5229	その他の化学製品卸売業	24	20	4	229	167	54	7	1	223	165	52	5	1	X	X	X	-
523	鉱物・金属材料卸売業	60	41	19	582	380	127	53	22	568	371	125	51	21	4 543 603	78 018	453 710	-
5231	石油卸売業	6	3	3	70	52	12	5	1	70	52	12	5	1	613 047	-	31 309	-
5232	鉱物卸売業※	-	-	-	-	-	-	-	-	-	-	-	-	-	-	-	-	-
5233	鉄鋼卸売業	40	28	12	451	291	98	43	19	437	282	96	41	18	3 469 153	75 177	400 221	-
5234	非鉄金属卸売業	14	10	4	61	37	17	5	2	61	37	17	5	2	461 403	2 841	22 180	-
524	再生資源卸売業	39	21	18	292	192	46	42	12	286	188	45	41	12	921 498	8 150	32 611	-
5241	空瓶・空缶等空容器卸売業	-	-	-	-	-	-	-	-	-	-	-	-	-	-	-	-	-
5242	鉄スクラップ卸売業	9	4	5	50	27	8	11	4	50	27	8	11	4	215 003	-	3 448	-
5243	非鉄金属スクラップ卸売業	13	7	6	71	38	13	17	3	70	38	13	16	3	456 413	198	14 550	-
5244	古紙卸売業	12	9	3	157	122	24	9	2	154	119	24	9	2	242 327	7 952	13 793	-
5249	その他の再生資源卸売業	5	1	4	14	5	1	5	3	12	4	-	5	3	7 755	-	820	-
53	機械器具卸売業	109	89	20	765	552	166	31	16	733	536	152	29	16	3 341 251	144 331	266 934	-
531	一般機械器具卸売業	42	31	11	279	189	68	14	8	269	183	65	13	8	986 148	50 055	139 551	-
5311	農業用機械器具卸売業	1	1	-	2	1	1	-	-	2	1	1	-	-	X	-	-	-
5312	建設機械・鉱山機械卸売業	1	1	-	21	19	2	-	-	21	19	2	-	-	X	X	X	-
5313	金属加工機械卸売業	3	2	1	16	12	3	1	-	16	12	3	1	-	85 264	-	5 750	-
5314	事務用機械器具卸売業	1	1	-	3	-	3	-	-	2	-	2	-	-	X	-	X	-
5319	その他の一般機械器具卸売業	36	26	10	237	157	59	13	8	228	151	57	12	8	814 698	X	X	-
532	自動車卸売業	25	18	7	214	168	29	12	5	210	166	28	11	5	893 042	68 470	42 481	-
5321	自動車卸売業※	6	5	1	92	82	8	1	1	93	83	8	1	1	490 579	68 470	27 823	-
5322	自動車部分品・附属品卸売業※	14	10	4	97	69	18	6	4	95	68	17	6	4	370 951	-	11 858	-
5323	自動車中古部品卸売業	5	3	2	25	17	3	5	-	22	15	3	4	-	31 512	-	2 800	-
533	電気機械器具卸売業	23	22	1	104	72	29	2	1	95	68	24	2	1	716 360	3 691	26 587	-
5331	家庭用電気機械器具卸売業	9	8	1	35	22	10	2	1	35	22	10	2	1	247 397	3 000	16 639	-
5332	電気機械器具卸売業※	14	14	-	69	50	19	-	-	60	46	14	-	-	468 963	691	9 948	-
539	その他の機械器具卸売業	19	18	1	168	123	40	3	2	159	119	35	3	2	745 701	22 115	58 315	-
5391	輸送用機械器具卸売業※	9	9	-	106	85	21	-	-	97	81	16	-	-	385 498	10 883	48 214	-
5392	精密機械器具卸売業	6	6	-	41	25	16	-	-	41	25	16	-	-	311 588	-	7 774	-
5393	医療用機械器具卸売業※	4	3	1	21	13	3	3	2	21	13	3	3	2	48 615	11 232	2 327	-
54	その他の卸売業	166	117	49	1 308	755	407	76	70	1 275	741	407	69	58	8 326 875	90 501	540 644	-
541	家具・建具・じゅう器等卸売業	25	20	5	269	162	100	5	2	271	164	100	5	2	1 400 841	20	144 165	-
5411	家具・建具卸売業	14	11	3	130	101	25	3	1	130	101	25	3	1	613 301	20	73 460	-
5412	荒物卸売業	3	3	-	63	31	32	-	-	65	33	32	-	-	578 302	-	50 165	-
5413	畳卸売業	-	-	-	-	-	-	-	-	-	-	-	-	-	-	-	-	-
5414	室内装飾繊維品卸売業	4	4	-	56	22	34	-	-	56	22	34	-	-	137 078	-	16 753	-
5415	陶磁器・ガラス器卸売業	-	-	-	-	-	-	-	-	-	-	-	-	-	-	-	-	-
5419	その他のじゅう器卸売業	4	2	2	20	8	9	2	1	20	8	9	2	1	72 160	-	3 787	-

【八尾市】

産業分類	事業所数 計	事業所数 法人	事業所数 個人	就業者数（人） 計	就業者数（人） 法人 男	就業者数（人） 法人 女	就業者数（人） 個人 男	就業者数（人） 個人 女	従業者数（人） 計	従業者数（人） 法人 男	従業者数（人） 法人 女	従業者数（人） 個人 男	従業者数（人） 個人 女	年間商品販売額（万円）	その他の収入額（万円）	商品手持額（万円）	売場面積（㎡）
542 医薬品・化粧品等卸売業	19	13	6	132	78	36	3	15	129	76	35	3	15	1 453 933	50 388	7 579	-
5421 医薬品卸売業	5	5	-	77	59	18	-	-	75	57	18	-	-	1 379 746	X	702	-
5422 医療用品卸売業	2	2	-	5	4	1	-	-	5	4	1	-	-	X	X	X	-
5423 化粧品卸売業	11	5	6	47	13	16	3	15	46	13	15	3	15	61 819	-	6 757	-
5424 合成洗剤卸売業	1	1	-	3	2	1	-	-	3	2	1	-	-	X	-	X	-
549 他に分類されない卸売業	122	84	38	907	515	271	68	53	875	501	272	61	41	5 472 101	40 093	388 900	-
5491 紙・紙製品卸売業	22	10	12	123	59	23	20	21	103	52	22	17	12	394 868	33 608	16 477	-
5492 金物卸売業	16	14	2	101	61	34	4	2	100	60	34	4	2	286 047	-	27 904	-
5493 肥料・飼料卸売業	2	1	1	7	2	1	2	2	6	2	-	2	2	X	-	X	-
5494 スポーツ用品・娯楽用品等卸売業※	10	10	-	119	77	42	-	-	114	75	39	-	-	855 978	2 353	142 490	-
5495 たばこ卸売業	1	1	-	35	17	18	-	-	35	17	18	-	-	X	-	-	-
5496 ジュエリー製品卸売業	2	2	-	8	6	2	-	-	8	6	2	-	-	X	-	X	-
5497 代理商、仲立業	-	-	-	-	-	-	-	-	-	-	-	-	-	-	-	-	-
5499 他に分類されないその他の卸売業	69	46	23	514	293	151	42	28	509	289	157	38	25	2 237 769	4 132	189 628	-
小売業計	2 179	839	1 340	15 616	4 748	6 562	2 132	2 174	14 183	4 485	5 688	1 919	2 091	22 286 647	525 484	1 830 969	254 745
55 各種商品小売業	5	5	-	1 112	380	732	-	-	1 084	374	710	-	-	1 712 974	525	118 799	36 205
551 百貨店，総合スーパー	4	4	-	1 108	380	728	-	-	1 080	374	706	-	-	X	525	118 799	X
559 その他の各種商品小売業※	1	1	-	4	-	4	-	-	4	-	4	-	-	X	-	-	X
56 織物・衣服・身の回り品小売業	342	171	171	2 457	445	1 662	109	241	1 614	343	943	108	220	2 450 925	944	391 837	46 441
561 呉服・服地・寝具小売業	38	16	22	174	34	86	24	30	159	33	79	24	23	132 113	4	68 352	2 921
5611 呉服・服地小売業	21	14	7	120	26	81	7	6	112	25	74	7	6	101 046	-	63 492	2 237
5612 寝具小売業	17	2	15	54	8	5	17	24	47	8	5	17	17	31 067	4	4 860	684
562 男子服小売業	54	27	27	227	73	96	27	31	224	73	96	27	28	300 247	404	76 444	7 980
563 婦人・子供服小売業	177	91	86	1 732	280	1 292	35	125	923	180	587	35	121	1 744 393	530	181 007	28 281
5631 婦人服小売業	159	77	82	1 604	254	1 198	34	118	795	154	493	34	114	1 570 680	530	161 659	24 947
5632 子供服小売業	18	14	4	128	26	94	1	7	128	26	94	1	7	173 713	-	19 348	3 334
564 靴・履物小売業	14	9	5	101	36	55	3	7	101	36	55	3	7	145 135	2	32 689	3 312
5641 靴小売業	11	9	2	97	36	55	2	4	97	36	55	2	4	144 616	2	32 535	3 224
5642 履物小売業（靴を除く）	3	-	3	4	-	-	1	3	4	-	-	1	3	519	-	154	88
569 その他の織物・衣服等小売業※	59	28	31	223	22	133	20	48	207	21	126	19	41	129 037	4	33 345	3 947
5691 かばん・袋物小売業	13	8	5	57	8	35	3	11	49	8	35	2	4	32 449	4	8 585	752
5692 洋品雑貨・小間物小売業	26	12	14	85	9	50	5	21	77	8	43	5	21	51 950	-	14 425	1 557
5699 他に分類されない織物等小売業※	20	8	12	81	5	48	12	16	81	5	48	12	16	44 638	-	10 335	1 638
57 飲食料品小売業	740	220	520	6 329	1 606	2 530	1 047	1 146	6 064	1 523	2 424	1 007	1 110	8 495 722	47 483	228 220	68 757
571 各種食料品小売業	40	28	12	1 830	555	1 227	21	27	1 805	545	1 212	21	27	3 332 183	13 496	77 531	29 495
572 酒小売業	92	16	76	287	58	55	94	80	283	58	53	92	80	503 053	2 446	28 050	4 180
573 食肉小売業	46	10	36	213	47	27	77	62	185	30	26	72	57	273 515	281	3 299	2 193
5731 食肉小売業（卵,鳥肉を除く）	28	8	20	147	43	24	48	32	126	27	23	46	30	233 830	281	3 050	1 450
5732 卵・鳥肉小売業	18	2	16	66	4	3	29	30	59	3	3	26	27	39 685	-	249	743
574 鮮魚小売業	28	5	23	104	16	16	39	33	102	16	16	39	31	133 307	-	957	1 028
575 野菜・果実小売業	43	8	35	153	11	29	55	58	153	11	29	55	58	183 332	-	4 605	1 847
5751 野菜小売業	30	6	24	109	8	19	40	42	109	8	19	40	42	126 319	-	4 015	1 424
5752 果実小売業	13	2	11	44	3	10	15	16	44	3	10	15	16	57 013	-	590	423
576 菓子・パン小売業	136	36	100	679	78	259	112	230	618	75	224	104	215	287 787	3 738	8 583	4 994
5761 菓子小売業（製造小売）	58	13	45	325	41	99	69	116	289	41	86	61	101	116 207	138	3 551	2 174
5762 菓子小売業（製造小売でないもの）	44	12	32	154	15	67	17	55	149	15	62	17	55	77 031	-	2 701	1 519
5763 パン小売業（製造小売）	24	8	16	166	19	72	23	52	164	19	70	23	52	79 356	3 600	1 467	647
5764 パン小売業（製造小売でないもの）	10	3	7	34	3	21	3	7	16	-	6	3	7	15 193	-	864	654
577 米穀類小売業	48	7	41	220	115	22	41	42	220	115	22	41	42	200 371	317	15 171	2 603
579 その他の飲食料品小売業	307	110	197	2 843	726	895	608	614	2 698	673	842	583	600	3 582 174	27 205	90 024	22 417
5791 コンビニエンス・ストア※	64	14	50	1 029	120	137	392	380	1 013	120	137	380	376	1 004 014	17 648	28 281	7 577
5792 牛乳小売業	13	2	11	77	20	15	28	14	46	2	11	21	12	46 344	-	859	-
5793 飲料小売業（別掲を除く）	29	9	20	80	18	25	17	20	79	17	25	17	20	520 475	660	3 105	741
5794 茶類小売業	14	5	9	38	9	10	8	11	36	9	10	7	10	26 796	-	2 139	362
5795 料理品小売業	99	41	58	946	364	346	104	132	864	336	302	100	126	592 996	6 763	7 895	3 688
5796 豆腐・かまぼこ等加工食品小売業	29	6	23	82	12	18	27	25	81	12	17	27	25	49 005	-	15 997	889
5797 乾物小売業	4	2	2	21	10	6	3	2	17	6	6	3	2	21 964	-	985	103
5799 他に分類されない飲食料品小売業	55	31	24	570	173	338	29	30	562	171	334	28	29	1 320 580	2 134	30 763	9 057
58 自動車・自転車小売業	136	67	69	806	566	98	109	33	782	554	86	109	33	2 083 196	333 480	110 441	7 752
581 自動車小売業	109	63	46	747	545	96	82	24	723	533	84	82	24	2 016 736	325 276	104 799	4 630
5811 自動車（新車）小売業	46	39	7	521	424	77	15	5	508	421	67	15	5	1 488 725	302 466	34 736	-
5812 中古自動車小売業	28	10	18	84	45	6	27	6	76	39	4	27	6	265 547	9 909	25 484	-
5813 自動車部分品・附属品小売業	12	7	5	64	42	10	11	1	63	41	10	11	1	82 732	184	23 147	1 886
5814 二輪自動車小売業※	23	7	16	78	34	3	29	12	76	32	3	29	12	179 732	12 717	21 432	2 744
582 自転車小売業	27	4	23	59	21	2	27	9	59	21	2	27	9	66 460	8 204	5 642	3 122
59 家具・じゅう器等小売業※	190	83	107	1 025	410	228	289	98	829	383	225	131	90	1 551 503	28 694	286 747	35 910
591 家具・建具等小売業※	64	31	33	258	119	78	42	19	247	113	75	40	19	327 890	730	112 046	18 139
5911 家具小売業	25	20	5	140	79	54	4	3	131	73	51	4	3	212 374	100	36 659	15 025
5912 建具小売業	7	2	5	12	2	1	6	3	12	2	1	6	3	4 200	270	1 854	-
5913 畳小売業	16	1	15	38	5	2	25	6	36	5	2	23	6	23 620	360	2 096	-
5914 宗教用具小売業	16	8	8	68	33	21	7	7	68	33	21	7	7	87 696	-	71 437	3 114
592 機械器具小売業	99	46	53	698	282	131	227	58	513	261	131	71	50	1 166 799	26 064	146 782	14 181
5921 電気機械器具小売業	79	33	46	570	205	98	216	51	388	185	98	62	43	910 803	8 192	132 378	12 210
5922 電気事務機械器具小売業	10	5	5	34	12	8	7	7	32	12	8	5	7	68 850	720	3 770	681
5929 その他の機械器具小売業	10	8	2	94	65	25	4	-	93	64	25	4	-	187 146	17 152	10 634	1 290
599 その他のじゅう器小売業	27	6	21	69	9	19	20	21	69	9	19	20	21	56 814	1 900	27 919	3 590
5991 金物小売業	17	4	13	39	8	7	12	12	39	8	7	12	12	36 426	-	20 151	853
5992 荒物小売業	4	1	3	20	-	11	3	6	20	-	11	3	6	14 558	-	6 928	2 302
5993 陶磁器・ガラス器小売業	2	-	2	2	-	-	2	-	2	-	-	2	-	X	-	X	X
5999 他に分類されないじゅう器小売業	4	1	3	8	1	1	3	3	8	1	1	3	3	X	1 900	X	X
60 その他の小売業	766	293	473	3 887	1 341	1 312	578	656	3 810	1 308	1 300	564	638	5 992 327	114 358	694 925	59 680
601 医薬品・化粧品小売業	172	71	101	862	199	419	65	179	858	197	423	64	174	1 315 293	3 843	142 308	13 138
6011 医薬品小売業※	44	13	31	194	50	79	22	43	192	49	78	22	43	245 570	182	36 990	5 141
6012 調剤薬局	69	39	30	412	97	229	32	54	418	98	237	31	52	769 382	3 579	54 541	2 590
6013 化粧品小売業	59	19	40	256	52	111	11	82	248	50	108	11	79	300 341	82	50 777	5 407
602 農耕用品小売業	4	-	4	11	-	-	6	5	11	-	-	6	5	5 673	-	1 111	537
6021 農業用機械器具小売業	1	-	1	2	-	-	1	1	2	-	-	1	1	X	-	X	X
6022 苗・種子小売業	3	-	3	9	-	-	5	4	9	-	-	5	4	X	-	X	X
6023 肥料・飼料小売業	-	-	-	-	-	-	-	-	-	-	-	-	-	-	-	-	-
603 燃料小売業	55	45	10	405	308	68	21	8	383	286	68	21	8	1 460 317	19 372	41 432	342
6031 ガソリンスタンド	44	41	3	352	275	62	11	4	333	256	62	11	4	1 311 461	19 372	35 700	-
6032 燃料小売業※	11	4	7	53	33	6	10	4	50	30	6	10	4	148 856	-	5 732	342
604 書籍・文房具小売業	110	46	64	932	293	310	209	120	918	293	304	205	116	774 532	39 671	112 682	7 036
6041 書籍・雑誌小売業	41	20	21	213	65	102	25	21	211	65	100	25	21	261 638	1 197	95 689	5 600
6042 新聞小売業	32	16	16	614	199	181	164	70	602	199	177	160	66	372 210	38 298	2 629	-
6043 紙・文房具小売業	37	10	27	105	29	27	20	29	105	29	27	20	29	140 684	176	14 364	1 436

【八尾市】

産業分類		事業所数 計	事業所数 法人	事業所数 個人	就業者数（人） 計	就業者数（人） 法人 男	就業者数（人） 法人 女	就業者数（人） 個人 男	就業者数（人） 個人 女	従業者数（人） 計	従業者数（人） 法人 男	従業者数（人） 法人 女	従業者数（人） 個人 男	従業者数（人） 個人 女	年間商品販売額（万円）	その他の収入額（万円）	商品手持額（万円）	売場面積（㎡）
605	スポーツ用品・がん具等小売業※	42	20	22	258	114	85	27	32	252	113	82	26	31	338 734	38 462	137 286	6 164
6051	スポーツ用品小売業	15	6	9	65	17	14	16	18	62	17	14	15	16	79 082	400	33 088	1 616
6052	がん具・娯楽用品小売業	19	9	10	75	26	29	8	12	72	25	26	8	13	90 090	-	79 578	1 789
6053	楽器小売業	8	5	3	118	71	42	3	2	118	71	42	3	2	169 562	38 062	24 620	2 759
606	写真機・写真材料小売業	8	4	4	30	11	15	4	-	30	11	15	4	-	31 950	13	3 457	408
607	時計・眼鏡・光学機械小売業	38	23	15	129	59	45	18	7	126	59	42	18	7	153 453	4 551	30 750	2 033
609	他に分類されない小売業	337	84	253	1 260	357	370	228	305	1 232	349	366	220	297	1 912 375	8 446	225 899	30 022
6091	たばこ・喫煙具専門小売業	117	-	117	169	-	-	50	119	169	-	-	50	119	128 730	250	13 209	1 764
6092	花・植木小売業	57	4	53	179	15	20	59	85	173	15	20	57	81	75 768	800	2 192	3 993
6093	建築材料小売業	21	8	13	80	33	11	19	17	73	31	11	16	15	219 537	3 518	14 582	2 773
6094	ジュエリー製品小売業	15	10	5	54	10	33	5	6	53	10	33	5	5	87 115	411	30 320	709
6095	ペット・ペット用品小売業	17	9	8	90	29	41	7	13	89	29	41	7	12	78 172	2 197	5 272	1 772
6096	骨とう品小売業	3	2	1	6	3	1	-	2	6	3	1	-	2	2 575	-	1 100	137
6097	中古品小売業※	8	3	5	26	14	4	6	2	26	14	4	6	2	45 222	90	3 713	1 696
6099	他に分類されないその他の小売業	99	48	51	656	253	260	82	61	643	247	256	79	61	1 275 256	1 180	155 511	17 178

第３表　市区町村別、従業者規模別及び産業分類（細分類）別の事業所数（法人・個人別）、就業者数（法人・個人男女別）、従業者数（法人・個人男女別）、年間商品販売額、その他の収入額、商品手持額、売場面積

【泉佐野市】

産業分類	事業所数 計	事業所数 法人	事業所数 個人	就業者数（人） 計	就業者数（人） 法人 男	就業者数（人） 法人 女	就業者数（人） 個人 男	就業者数（人） 個人 女	従業者数（人） 計	従業者数（人） 法人 男	従業者数（人） 法人 女	従業者数（人） 個人 男	従業者数（人） 個人 女	年間商品販売額（万円）	その他の収入額（万円）	商品手持額（万円）	売場面積（㎡）
総数	1 322	680	642	10 206	3 829	4 320	985	1 072	9 644	3 618	4 028	953	1 045	21 800 876	394 842	2 094 503	162 885
（従業者規模） ２人 以 下	508	82	426	934	90	127	354	363	817	56	71	342	348	855 846	9 026	118 233	16 134
３～ ４人	304	167	137	1 119	228	398	260	233	1 078	223	381	251	223	2 009 017	32 806	264 477	17 754
５～ ９人	276	232	44	2 104	836	987	133	148	1 820	675	877	122	146	4 921 833	38 704	633 590	31 095
１０～ １９人	162	136	26	2 267	994	908	146	219	2 188	993	830	146	219	4 235 061	172 451	263 397	18 541
２０～ ２９人	34	25	9	805	390	214	92	109	801	389	211	92	109	2 064 904	119 957	164 149	9 706
３０～ ４９人	18	18	-	669	360	309	-	-	669	360	309	-	-	2 086 310	9 161	94 933	12 558
５０～ ９９人	11	11	-	772	343	429	-	-	735	334	401	-	-	1 555 981	11 660	136 124	16 619
１００人 以 上	9	9	-	1 536	588	948	-	-	1 536	588	948	-	-	4 071 924	1 077	419 600	40 478
卸売業計	234	153	81	2 055	1 207	621	143	84	1 822	1 074	535	132	81	9 085 881	49 727	631 952	-
49 各種商品卸売業	1	1	-	6	3	3	-	-	6	3	3	-	-	X	-	X	-
4911 各種商品卸売業※	-	-	-	-	-	-	-	-	-	-	-	-	-	-	-	-	-
4919 その他の各種商品	1	1	-	6	3	3	-	-	6	3	3	-	-	X	-	X	-
50 繊維・衣服等卸売業	50	36	14	263	132	95	23	13	259	130	94	23	12	1 405 525	2 796	112 544	-
501 繊維品卸売業※	27	21	6	125	59	48	13	5	121	57	47	13	4	818 630	1 222	51 696	-
5011 生糸・繭卸売業	-	-	-	-	-	-	-	-	-	-	-	-	-	-	-	-	-
5012 繊維原料卸売業※	3	3	-	21	13	8	-	-	20	13	7	-	-	175 833	-	6 978	-
5013 糸卸売業	7	4	3	26	9	6	9	2	25	9	6	9	1	377 162	182	13 196	-
5014 織物卸売業※	17	14	3	78	37	34	4	3	76	35	34	4	3	265 635	1 040	31 522	-
502 衣服・身の回り品卸売業	23	15	8	138	73	47	10	8	138	73	47	10	8	586 895	1 574	60 848	-
5021 男子服卸売業	-	-	-	-	-	-	-	-	-	-	-	-	-	-	-	-	-
5022 婦人・子供服卸売業	1	-	1	4	-	-	2	2	4	-	-	2	2	X	-	X	-
5023 下着類卸売業	3	2	1	19	1	16	-	2	19	1	16	-	2	20 332	-	190	-
5024 寝具類卸売業	1	1	-	2	1	1	-	-	2	1	1	-	-	X	-	X	-
5025 靴卸売業	-	-	-	-	-	-	-	-	-	-	-	-	-	-	-	-	-
5026 履物卸売業（靴を除く）	-	-	-	-	-	-	-	-	-	-	-	-	-	-	-	-	-
5027 かばん・袋物卸売業	-	-	-	-	-	-	-	-	-	-	-	-	-	-	-	-	-
5029 その他の衣服・身の回り品卸売業	18	12	6	113	71	30	8	4	113	71	30	8	4	X	1 574	X	-
51 飲食料品卸売業	51	33	18	829	449	322	30	28	624	325	242	30	27	4 183 213	10 537	373 915	-
511 農畜産物・水産物卸売業	31	17	14	439	230	161	25	23	437	229	161	25	22	3 041 905	8 945	297 205	-
5111 米麦卸売業	1	1	-	8	6	2	-	-	8	6	2	-	-	X	-	X	-
5112 雑穀・豆類卸売業	-	-	-	-	-	-	-	-	-	-	-	-	-	-	-	-	-
5113 野菜卸売業	6	5	1	118	49	67	2	-	118	49	67	2	-	460 792	8 945	9 855	-
5114 果実卸売業	-	-	-	-	-	-	-	-	-	-	-	-	-	-	-	-	-
5115 食肉卸売業	5	2	3	57	27	17	7	6	57	27	17	7	6	223 115	-	1 491	-
5116 生鮮魚介卸売業	16	8	8	236	141	72	11	12	234	140	72	11	11	2 203 409	-	280 456	-
5119 その他の農畜産物・水産物卸売業	3	1	2	20	7	3	5	5	20	7	3	5	5	X	-	X	-
512 食料・飲料卸売業	20	16	4	390	219	161	5	5	187	96	81	5	5	1 141 308	1 592	76 710	-
5121 砂糖卸売業	-	-	-	-	-	-	-	-	-	-	-	-	-	-	-	-	-
5122 味そ・しょう油卸売業	1	1	-	11	7	4	-	-	11	7	4	-	-	X	-	X	-
5123 酒類卸売業	3	3	-	23	12	11	-	-	21	10	11	-	-	101 932	1 162	6 148	-
5124 乾物卸売業	1	1	-	5	3	2	-	-	5	3	2	-	-	X	-	X	-
5125 缶詰・瓶詰食品卸売業※	1	1	-	3	2	1	-	-	3	2	1	-	-	X	-	-	-
5126 菓子・パン類卸売業	3	1	2	18	6	5	3	4	18	6	5	3	4	115 615	-	2 273	-
5127 飲料卸売業（別掲を除く）	2	2	-	12	8	4	-	-	12	8	4	-	-	X	-	X	-
5128 茶類卸売業	-	-	-	-	-	-	-	-	-	-	-	-	-	-	-	-	-
5129 その他の食料・飲料卸売業	9	7	2	318	181	134	2	1	117	60	54	2	1	686 520	430	61 686	-
52 建築材料，鉱物材料等卸売業※	63	36	27	508	343	83	58	24	489	338	80	48	23	1 431 761	1 400	64 989	-
521 建築材料卸売業	28	25	3	362	298	57	5	2	354	293	54	5	2	1 165 035	-	50 414	-
5211 木材・竹材卸売業	5	5	-	30	23	7	-	-	30	23	7	-	-	112 534	-	16 308	-
5212 セメント卸売業	-	-	-	-	-	-	-	-	-	-	-	-	-	-	-	-	-
5213 板ガラス卸売業	1	1	-	7	6	1	-	-	7	6	1	-	-	X	-	-	-
5219 その他の建築材料卸売業	22	19	3	325	269	49	5	2	317	264	46	5	2	X	-	34 106	-
522 化学製品卸売業	6	6	-	34	24	10	-	-	34	24	10	-	-	83 885	-	3 998	-
5221 塗料卸売業	1	1	-	15	11	4	-	-	15	11	4	-	-	X	-	X	-
5222 染料・顔料卸売業	-	-	-	-	-	-	-	-	-	-	-	-	-	-	-	-	-
5223 油脂・ろう卸売業	-	-	-	-	-	-	-	-	-	-	-	-	-	-	-	-	-
5229 その他の化学製品卸売業	5	5	-	19	13	6	-	-	19	13	6	-	-	X	-	X	-
523 鉱物・金属材料卸売業	8	3	5	32	15	5	6	6	31	15	5	6	5	127 283	900	5 842	-
5231 石油卸売業	1	1	-	10	8	2	-	-	10	8	2	-	-	X	X	X	-
5232 鉱物卸売業※	1	-	1	5	-	-	2	3	5	-	-	2	3	X	X	X	-
5233 鉄鋼卸売業	5	1	4	9	1	1	4	3	8	1	1	4	2	31 964	-	1 127	-
5234 非鉄金属卸売業	1	1	-	8	6	2	-	-	8	6	2	-	-	X	X	X	-
524 再生資源卸売業	21	2	19	80	6	11	47	16	70	6	11	37	16	55 558	500	4 735	-
5241 空瓶・空缶等空容器卸売業	1	-	1	3	-	-	1	2	3	-	-	1	2	X	-	X	-
5242 鉄スクラップ卸売業	7	-	7	30	-	-	26	4	23	-	-	19	4	23 605	-	818	-
5243 非鉄金属スクラップ卸売業	2	-	2	6	-	-	5	1	6	-	-	5	1	X	-	X	-
5244 古紙卸売業	2	1	1	6	3	1	2	-	5	3	1	1	-	X	-	X	-
5249 その他の再生資源卸売業	9	1	8	35	3	10	13	9	33	3	10	11	9	15 920	500	3 417	-
53 機械器具卸売業	32	24	8	184	129	33	16	6	181	128	32	15	6	676 243	1 113	23 522	-
531 一般機械器具卸売業	12	7	5	54	30	13	10	1	54	30	14	9	1	293 626	800	7 725	-
5311 農業用機械器具卸売業	-	-	-	-	-	-	-	-	-	-	-	-	-	-	-	-	-
5312 建設機械・鉱山機械卸売業	-	-	-	-	-	-	-	-	-	-	-	-	-	-	-	-	-
5313 金属加工機械卸売業	3	1	2	9	1	1	6	1	9	1	1	6	1	27 150	-	1 800	-
5314 事務用機械器具卸売業	-	-	-	-	-	-	-	-	-	-	-	-	-	-	-	-	-
5319 その他の一般機械器具卸売業	9	6	3	45	29	12	4	-	45	29	13	3	-	266 476	800	5 925	-
532 自動車卸売業	13	11	2	85	62	14	5	4	84	62	13	5	4	219 559	313	12 212	-
5321 自動車卸売業※	6	4	2	37	22	6	5	4	36	22	5	5	4	137 262	313	4 596	-
5322 自動車部分品・附属品卸売業※	7	7	-	48	40	8	-	-	48	40	8	-	-	82 297	-	7 616	-
5323 自動車中古部品卸売業	-	-	-	-	-	-	-	-	-	-	-	-	-	-	-	-	-
533 電気機械器具卸売業	4	3	1	18	13	3	1	1	17	12	3	1	1	82 647	-	2 695	-
5331 家庭用電気機械器具卸売業	1	1	-	1	1	-	-	-	1	1	-	-	-	X	-	X	-
5332 電気機械器具卸売業※	3	2	1	17	12	3	1	1	16	11	3	1	1	X	-	X	-
539 その他の機械器具卸売業	3	3	-	27	24	3	-	-	26	24	2	-	-	80 411	-	890	-
5391 輸送用機械器具卸売業※	2	2	-	25	22	3	-	-	24	22	2	-	-	X	-	X	-
5392 精密機械器具卸売業	-	-	-	-	-	-	-	-	-	-	-	-	-	-	-	-	-
5393 医療用機械器具卸売業※	1	1	-	2	2	-	-	-	2	2	-	-	-	X	-	X	-
54 その他の卸売業	37	23	14	265	151	85	16	13	263	150	84	16	13	X	33 881	X	-
541 家具・建具・じゅう器等卸売業	4	-	4	10	-	-	7	3	10	-	-	7	3	8 591	-	649	-
5411 家具・建具卸売業	1	-	1	2	-	-	1	1	2	-	-	1	1	X	-	X	-
5412 荒物卸売業	1	-	1	2	-	-	1	1	2	-	-	1	1	X	-	X	-
5413 畳卸売業	1	-	1	2	-	-	2	-	2	-	-	2	-	X	-	-	-
5414 室内装飾繊維品卸売業	1	-	1	4	-	-	3	1	4	-	-	3	1	X	-	X	-
5415 陶磁器・ガラス器卸売業	-	-	-	-	-	-	-	-	-	-	-	-	-	-	-	-	-
5419 その他のじゅう器卸売業	-	-	-	-	-	-	-	-	-	-	-	-	-	-	-	-	-

【泉佐野市】

産業分類	事業所数 計	事業所数 法人	事業所数 個人	就業者数（人） 計	就業者数（人） 法人 男	就業者数（人） 法人 女	就業者数（人） 個人 男	就業者数（人） 個人 女	従業者数（人） 計	従業者数（人） 法人 男	従業者数（人） 法人 女	従業者数（人） 個人 男	従業者数（人） 個人 女	年間商品販売額（万円）	その他の収入額（万円）	商品手持額（万円）	売場面積（㎡）
542 医薬品・化粧品等卸売業	10	6	4	91	63	20	3	5	91	63	20	3	5	856 499	-	16 952	-
5421 医薬品卸売業	4	4	-	66	56	10	-	-	66	56	10	-	-	818 775	-	15 802	-
5422 医療用品卸売業	-	-	-	-	-	-	-	-	-	-	-	-	-	-	-	-	-
5423 化粧品卸売業	6	2	4	25	7	10	3	5	25	7	10	3	5	37 724	-	1 150	-
5424 合成洗剤卸売業	-	-	-	-	-	-	-	-	-	-	-	-	-	-	-	-	-
549 他に分類されない卸売業	23	17	6	164	88	65	6	5	162	87	64	6	5	X	33 881	X	-
5491 紙・紙製品卸売業	3	3	-	41	24	17	-	-	40	23	17	-	-	83 845	29 040	7 429	-
5492 金物卸売業	3	1	2	11	5	2	3	1	11	5	2	3	1	35 708	-	1 125	-
5493 肥料・飼料卸売業	1	1	-	2	1	1	-	-	2	1	1	-	-	X	-	-	-
5494 スポーツ用品・娯楽用品等卸売業※	4	4	-	13	7	6	-	-	13	7	6	-	-	40 952	-	4 963	-
5495 たばこ卸売業	1	1	-	11	7	4	-	-	11	7	4	-	-	X	-	X	-
5496 ジュエリー製品卸売業	-	-	-	-	-	-	-	-	-	-	-	-	-	-	-	-	-
5497 代理商、仲立業	-	-	-	-	-	-	-	-	-	-	-	-	-	-	-	-	-
5499 他に分類されないその他の卸売業	11	7	4	86	44	35	3	4	85	44	34	3	4	231 909	4 841	3 264	-
小売業計	1 088	527	561	8 151	2 622	3 699	842	988	7 822	2 544	3 493	821	964	12 714 995	345 115	1 462 551	162 885
55 各種商品小売業	1	1	-	457	98	359	-	-	457	98	359	-	-	X	X	X	X
551 百貨店，総合スーパー	1	1	-	457	98	359	-	-	457	98	359	-	-	X	X	X	X
559 その他の各種商品小売業※	-	-	-	-	-	-	-	-	-	-	-	-	-	-	-	-	-
56 織物・衣服・身の回り品小売業	254	192	62	1 411	354	908	56	93	1 276	343	792	52	89	2 282 150	1 330	538 925	37 005
561 呉服・服地・寝具小売業	29	10	19	181	24	118	19	20	102	23	40	19	20	111 613	595	39 940	2 505
5611 呉服・服地小売業	22	8	14	160	18	114	12	16	81	17	36	12	16	91 608	500	31 213	1 283
5612 寝具小売業	7	2	5	21	6	4	7	4	21	6	4	7	4	20 005	95	8 727	1 222
562 男子服小売業	48	41	7	342	145	181	10	6	319	136	167	10	6	640 018	251	173 801	9 883
563 婦人・子供服小売業	114	92	22	560	98	412	18	32	534	97	395	14	28	961 445	-	210 100	16 681
5631 婦人服小売業	102	80	22	503	95	358	18	32	480	94	344	14	28	874 079	-	184 143	14 709
5632 子供服小売業	12	12	-	57	3	54	-	-	54	3	51	-	-	87 366	-	25 957	1 972
564 靴・履物小売業	20	18	2	112	50	58	1	3	111	50	57	1	3	249 704	377	45 990	2 732
5641 靴小売業	20	18	2	112	50	58	1	3	111	50	57	1	3	249 704	377	45 990	2 732
5642 履物小売業（靴を除く）	-	-	-	-	-	-	-	-	-	-	-	-	-	-	-	-	-
569 その他の織物・衣服等小売業※	43	31	12	216	37	139	8	32	210	37	133	8	32	319 370	107	69 094	5 204
5691 かばん・袋物小売業	14	14	-	74	6	68	-	-	71	6	65	-	-	172 463	25	21 659	2 273
5692 洋品雑貨・小間物小売業	19	12	7	92	18	48	3	23	89	18	45	3	23	93 596	5	39 869	1 979
5699 他に分類されない織物等小売業※	10	5	5	50	13	23	5	9	50	13	23	5	9	53 311	77	7 566	952
57 飲食料品小売業	338	91	247	3 251	858	1 390	412	591	3 129	823	1 324	405	577	3 990 397	16 639	160 933	45 031
571 各種食料品小売業	26	16	10	1 213	438	749	13	13	1 175	429	720	13	13	2 347 998	5 705	101 908	28 940
572 酒小売業	24	4	20	79	18	10	29	22	79	18	10	29	22	248 775	793	21 752	1 411
573 食肉小売業	11	2	9	39	9	11	9	10	39	9	11	9	10	34 749	-	262	276
5731 食肉小売業（卵,鳥肉を除く）	7	2	5	30	9	11	5	5	30	9	11	5	5	29 608	-	172	191
5732 卵・鳥肉小売業	4	-	4	9	-	-	4	5	9	-	-	4	5	5 141	-	90	85
574 鮮魚小売業	38	4	34	128	13	13	49	53	118	13	13	47	45	84 900	-	1 188	1 341
575 野菜・果実小売業	22	1	21	52	1	2	22	27	52	1	2	22	27	29 771	15	2 208	1 088
5751 野菜小売業	17	1	16	40	1	2	18	19	40	1	2	18	19	18 873	15	1 957	824
5752 果実小売業	5	-	5	12	-	-	4	8	12	-	-	4	8	10 898	-	251	264
576 菓子・パン小売業	64	26	38	403	53	194	42	114	395	52	191	41	111	186 665	280	3 450	2 737
5761 菓子小売業（製造小売）	22	10	12	159	25	88	18	28	157	24	88	18	27	77 636	280	1 240	782
5762 菓子小売業（製造小売でないもの）	24	9	15	86	2	45	7	32	86	2	45	7	32	54 023	-	1 668	1 062
5763 パン小売業（製造小売）	13	4	9	119	23	31	15	50	116	23	31	14	48	44 860	-	367	655
5764 パン小売業（製造小売でないもの）	5	3	2	39	3	30	2	4	36	3	27	2	4	10 146	-	175	238
577 米穀類小売業	23	-	23	45	-	-	23	22	44	-	-	23	21	24 368	1 150	1 921	961
579 その他の飲食料品小売業	130	38	92	1 292	326	411	225	330	1 227	301	377	221	328	1 033 171	8 696	28 244	8 277
5791 コンビニエンス・ストア※	30	13	17	578	129	141	115	193	578	129	141	115	193	421 904	4 036	17 024	3 566
5792 牛乳小売業	15	3	12	92	32	27	12	21	59	15	11	12	21	49 910	250	770	-
5793 飲料小売業（別掲を除く）	9	1	8	38	21	3	7	7	38	21	3	7	7	147 509	45	3 344	217
5794 茶類小売業	2	1	1	4	2	1	1	-	4	2	1	1	-	X	X	X	X
5795 料理品小売業	46	10	36	358	80	132	67	79	326	72	114	63	77	202 757	-	1 674	1 137
5796 豆腐・かまぼこ等加工食品小売業	4	1	3	14	8	-	3	3	14	8	-	3	3	1 641	-	39	46
5797 乾物小売業	4	1	3	6	-	1	1	4	6	-	1	1	4	4 612	-	1 114	104
5799 他に分類されない飲食料品小売業	20	8	12	202	54	106	19	23	202	54	106	19	23	X	X	X	X
58 自動車・自転車小売業	77	37	40	498	331	75	63	29	480	320	70	62	28	1 204 911	205 077	49 942	3 447
581 自動車小売業	72	37	35	491	331	75	59	26	473	320	70	58	25	1 202 632	204 889	49 438	3 215
5811 自動車（新車）小売業	35	22	13	345	256	53	23	13	333	249	49	23	12	952 448	193 017	21 899	-
5812 中古自動車小売業	17	6	11	52	20	9	18	5	50	20	8	17	5	88 596	7 406	8 113	-
5813 自動車部分品・附属品小売業	10	6	4	71	48	11	8	4	67	44	11	8	4	142 590	2 800	15 917	2 475
5814 二輪自動車小売業※	10	3	7	23	7	2	10	4	23	7	2	10	4	18 998	1 666	3 509	740
582 自転車小売業	5	-	5	7	-	-	4	3	7	-	-	4	3	2 279	188	504	232
59 家具・じゅう器等小売業※	82	36	46	531	276	167	55	33	527	273	166	55	33	1 310 188	24 732	194 717	24 554
591 家具・建具等小売業※	28	13	15	223	124	66	24	9	220	121	66	24	9	448 924	12 000	75 305	12 206
5911 家具小売業	13	10	3	187	118	63	4	2	183	114	63	4	2	424 101	X	67 822	X
5912 建具小売業	6	2	4	16	4	2	8	2	17	5	2	8	2	X	-	X	-
5913 畳小売業	7	1	6	13	2	1	8	2	13	2	1	8	2	5 749	X	638	-
5914 宗教用具小売業	2	-	2	7	-	-	4	3	7	-	-	4	3	X	-	X	X
592 機械器具小売業	38	12	26	227	143	36	28	20	227	143	36	28	20	795 095	12 660	105 831	9 265
5921 電気機械器具小売業	30	7	23	161	94	23	25	19	161	94	23	25	19	711 077	8 580	101 407	8 989
5922 電気事務機械器具小売業	2	2	-	8	6	2	-	-	8	6	2	-	-	X	-	X	X
5929 その他の機械器具小売業	6	3	3	58	43	11	3	1	58	43	11	3	1	X	4 080	X	X
599 その他のじゅう器小売業	16	11	5	81	9	65	3	4	80	9	64	3	4	66 169	72	13 581	3 083
5991 金物小売業	6	4	2	15	4	9	-	2	14	4	8	-	2	10 766	72	3 214	531
5992 荒物小売業	3	2	1	33	2	29	-	2	33	2	29	-	2	X	-	X	X
5993 陶磁器・ガラス器小売業	6	4	2	29	3	23	3	-	29	3	23	3	-	22 577	-	3 837	614
5999 他に分類されないじゅう器小売業	1	1	-	4	-	4	-	-	4	-	4	-	-	X	-	X	X
60 その他の小売業	336	170	166	2 003	705	800	256	242	1 953	687	782	247	237	X	X	X	X
601 医薬品・化粧品小売業	61	34	27	324	81	173	16	54	317	79	171	16	51	460 589	17 535	51 647	3 942
6011 医薬品小売業※	19	10	9	93	39	36	8	10	95	39	38	8	10	123 107	17 000	15 336	1 575
6012 調剤薬局	27	18	9	177	35	112	5	25	172	33	110	5	24	278 201	3	23 656	1 134
6013 化粧品小売業	15	6	9	54	7	25	3	19	50	7	23	3	17	59 281	532	12 655	1 233
602 農耕用品小売業	9	4	5	44	17	7	12	8	39	17	7	7	8	79 971	2 270	4 802	826
6021 農業用機械器具小売業	5	3	2	27	13	4	6	4	25	13	4	4	4	60 161	2 270	4 707	538
6022 苗・種子小売業	3	1	2	15	4	3	5	3	12	4	3	2	3	X	-	95	X
6023 肥料・飼料小売業	1	-	1	2	-	-	1	1	2	-	-	1	1	X	-	-	X
603 燃料小売業	40	25	15	246	161	50	23	12	229	150	44	23	12	835 382	9 604	17 154	497
6031 ガソリンスタンド	24	22	2	191	145	40	4	2	178	134	38	4	2	757 786	3 782	14 347	-
6032 燃料小売業※	16	3	13	55	16	10	19	10	51	16	6	19	10	77 596	5 822	2 807	497
604 書籍・文房具小売業	43	23	20	392	113	118	104	57	388	113	114	104	57	265 393	14 692	37 265	3 492
6041 書籍・雑誌小売業	16	11	5	113	40	59	6	8	112	40	58	6	8	132 512	200	34 021	2 918
6042 新聞小売業	17	7	10	255	67	51	94	43	252	67	48	94	43	113 686	14 192	124	-
6043 紙・文房具小売業	10	5	5	24	6	8	4	6	24	6	8	4	6	19 195	300	3 120	574

【泉佐野市】

産業分類		事業所数 計	事業所数 法人	事業所数 個人	就業者数（人） 計	就業者数（人） 法人 男	就業者数（人） 法人 女	就業者数（人） 個人 男	就業者数（人） 個人 女	従業者数（人） 計	従業者数（人） 法人 男	従業者数（人） 法人 女	従業者数（人） 個人 男	従業者数（人） 個人 女	年間商品販売額（万円）	その他の収入額（万円）	商品手持額（万円）	売場面積（㎡）
605	スポーツ用品・がん具等小売業※	39	24	15	346	163	149	18	16	338	158	147	17	16	451 582	7 708	101 837	13 608
6051	スポーツ用品小売業	19	15	4	248	130	110	5	3	241	125	108	5	3	335 212	-	83 791	10 188
6052	がん具・娯楽用品小売業	13	7	6	73	27	35	5	6	73	27	35	5	6	86 478	7 708	11 076	2 398
6053	楽器小売業	7	2	5	25	6	4	8	7	24	6	4	7	7	29 892	-	6 970	1 022
606	写真機・写真材料小売業	4	4	-	17	8	9	-	-	17	8	9	-	-	14 450	X	1 600	180
607	時計・眼鏡・光学機械小売業	19	15	4	75	27	43	5	-	75	27	43	5	-	107 522	X	22 056	1 362
609	他に分類されない小売業	121	41	80	559	135	251	78	95	550	135	247	75	93	X	X	X	X
6091	たばこ・喫煙具専門小売業	36	2	34	62	-	12	10	40	59	-	12	9	38	53 391	108	4 191	437
6092	花・植木小売業	12	2	10	54	4	6	15	29	54	4	6	15	29	38 068	-	5 839	656
6093	建築材料小売業	2	1	1	5	1	-	4	-	5	1	-	4	-	X	-	X	X
6094	ジュエリー製品小売業	15	11	4	56	17	32	2	5	56	17	32	2	5	108 762	37	60 874	748
6095	ペット・ペット用品小売業	6	2	4	16	1	9	4	2	16	1	9	4	2	17 068	-	11 036	688
6096	骨とう品小売業	2	1	1	5	2	1	2	-	5	2	1	2	-	X	-	X	X
6097	中古品小売業※	9	2	7	45	15	13	13	4	45	15	13	13	4	19 486	-	3 850	3 180
6099	他に分類されないその他の小売業	39	20	19	316	95	178	28	15	310	95	174	26	15	727 468	X	132 146	10 701

第３表　市区町村別、従業者規模別及び産業分類（細分類）別の事業所数（法人・個人別）、就業者数（法人・個人男女別）、従業者数（法人・個人男女別）、年間商品販売額、その他の収入額、商品手持額、売場面積

【富田林市】

産業分類	事業所数 計	事業所数 法人	事業所数 個人	就業者数（人） 計	就業者数（人） 法人 男	就業者数（人） 法人 女	就業者数（人） 個人 男	就業者数（人） 個人 女	従業者数（人） 計	従業者数（人） 法人 男	従業者数（人） 法人 女	従業者数（人） 個人 男	従業者数（人） 個人 女	年間商品販売額（万円）	その他の収入額（万円）	商品手持額（万円）	売場面積（㎡）
総数	837	346	491	6 334	2 008	2 604	851	871	6 128	1 934	2 536	811	847	12 098 515	222 073	745 030	83 874
（従業者規模） ２人 以 下	349	49	300	601	44	60	255	242	552	29	48	239	236	618 457	12 324	86 426	14 019
３～ ４人	174	68	106	670	128	146	212	184	601	114	128	189	170	848 971	7 910	90 815	10 019
５～ ９人	179	122	57	1 180	415	408	147	210	1 141	396	392	146	207	2 358 895	20 638	232 087	17 769
１０～ １９人	83	63	20	1 166	488	385	144	149	1 156	487	377	144	148	2 362 924	134 021	122 842	7 891
２０～ ２９人	31	23	8	746	295	272	93	86	719	276	264	93	86	2 359 235	25 755	69 608	6 089
３０～ ４９人	9	9	-	369	185	184	-	-	363	184	179	-	-	880 448	6 133	8 934	524
５０～ ９９人	8	8	-	623	214	409	-	-	617	209	408	-	-	1 071 360	6 635	45 064	8 894
１００人 以 上	4	4	-	979	239	740	-	-	979	239	740	-	-	1 598 225	8 657	89 254	18 669
卸売業計	123	77	46	865	431	225	128	81	847	422	218	125	82	3 948 507	17 066	131 697	-
49 各種商品卸売業	-	-	-	-	-	-	-	-	-	-	-	-	-	-	-	-	-
4911 各種商品卸売業※	-	-	-	-	-	-	-	-	-	-	-	-	-	-	-	-	-
4919 その他の各種商品	-	-	-	-	-	-	-	-	-	-	-	-	-	-	-	-	-
50 繊維・衣服等卸売業	6	3	3	29	12	7	1	9	29	12	7	1	9	69 820	-	9 085	-
501 繊維品卸売業※	1	1	-	6	3	3	-	-	6	3	3	-	-	X	-	X	-
5011 生糸・繭卸売業	-	-	-	-	-	-	-	-	-	-	-	-	-	-	-	-	-
5012 繊維原料卸売業※	1	1	-	6	3	3	-	-	6	3	3	-	-	X	-	X	-
5013 糸卸売業	-	-	-	-	-	-	-	-	-	-	-	-	-	-	-	-	-
5014 織物卸売業※	-	-	-	-	-	-	-	-	-	-	-	-	-	-	-	-	-
502 衣服・身の回り品卸売業	5	2	3	23	9	4	1	9	23	9	4	1	9	X	-	X	-
5021 男子服卸売業	-	-	-	-	-	-	-	-	-	-	-	-	-	-	-	-	-
5022 婦人・子供服卸売業	3	1	2	19	7	3	1	8	19	7	3	1	8	48 180	-	8 450	-
5023 下着類卸売業	1	-	1	1	-	-	-	1	1	-	-	-	1	X	-	X	-
5024 寝具類卸売業	-	-	-	-	-	-	-	-	-	-	-	-	-	-	-	-	-
5025 靴卸売業	-	-	-	-	-	-	-	-	-	-	-	-	-	-	-	-	-
5026 履物卸売業（靴を除く）	-	-	-	-	-	-	-	-	-	-	-	-	-	-	-	-	-
5027 かばん・袋物卸売業	1	1	-	3	2	1	-	-	3	2	1	-	-	X	-	X	-
5029 その他の衣服・身の回り品卸売業	-	-	-	-	-	-	-	-	-	-	-	-	-	-	-	-	-
51 飲食料品卸売業	24	11	13	149	46	42	27	34	149	46	42	27	34	367 043	1 240	18 075	-
511 農畜産物・水産物卸売業	10	5	5	81	38	24	11	8	81	38	24	11	8	283 813	280	14 939	-
5111 米麦卸売業	1	1	-	27	17	10	-	-	27	17	10	-	-	X	-	X	-
5112 雑穀・豆類卸売業	-	-	-	-	-	-	-	-	-	-	-	-	-	-	-	-	-
5113 野菜卸売業	3	1	2	11	2	3	3	3	11	2	3	3	3	7 812	280	382	-
5114 果実卸売業	-	-	-	-	-	-	-	-	-	-	-	-	-	-	-	-	-
5115 食肉卸売業	4	3	1	36	19	11	4	2	36	19	11	4	2	116 401	-	2 857	-
5116 生鮮魚介卸売業	1	-	1	2	-	-	1	1	2	-	-	1	1	X	-	X	-
5119 その他の農畜産物・水産物卸売業	1	-	1	5	-	-	3	2	5	-	-	3	2	X	-	X	-
512 食料・飲料卸売業	14	6	8	68	8	18	16	26	68	8	18	16	26	83 230	960	3 136	-
5121 砂糖卸売業	-	-	-	-	-	-	-	-	-	-	-	-	-	-	-	-	-
5122 味そ・しょう油卸売業	-	-	-	-	-	-	-	-	-	-	-	-	-	-	-	-	-
5123 酒類卸売業	2	-	2	13	-	-	5	8	13	-	-	5	8	X	X	X	-
5124 乾物卸売業	1	-	1	1	-	-	1	-	1	-	-	1	-	X	-	X	-
5125 缶詰・瓶詰食品卸売業※	-	-	-	-	-	-	-	-	-	-	-	-	-	-	-	-	-
5126 菓子・パン類卸売業	2	1	1	9	-	1	2	6	9	-	1	2	6	X	-	-	-
5127 飲料卸売業（別掲を除く）	-	-	-	-	-	-	-	-	-	-	-	-	-	-	-	-	-
5128 茶類卸売業	1	1	-	7	6	1	-	-	7	6	1	-	-	X	-	X	-
5129 その他の食料・飲料卸売業	8	4	4	38	2	16	8	12	38	2	16	8	12	37 637	X	256	-
52 建築材料，鉱物材料等卸売業※	36	20	16	240	102	45	75	18	235	100	45	72	18	787 114	864	31 412	-
521 建築材料卸売業	21	12	9	118	61	26	21	10	115	61	26	18	10	356 734	864	9 774	-
5211 木材・竹材卸売業	5	1	4	15	3	2	6	4	15	3	2	6	4	15 000	-	1 250	-
5212 セメント卸売業	-	-	-	-	-	-	-	-	-	-	-	-	-	-	-	-	-
5213 板ガラス卸売業	-	-	-	-	-	-	-	-	-	-	-	-	-	-	-	-	-
5219 その他の建築材料卸売業	16	11	5	103	58	24	15	6	100	58	24	12	6	341 734	864	8 524	-
522 化学製品卸売業	4	2	2	25	9	6	10	-	25	9	6	10	-	X	-	X	-
5221 塗料卸売業	-	-	-	-	-	-	-	-	-	-	-	-	-	-	-	-	-
5222 染料・顔料卸売業	-	-	-	-	-	-	-	-	-	-	-	-	-	-	-	-	-
5223 油脂・ろう卸売業	-	-	-	-	-	-	-	-	-	-	-	-	-	-	-	-	-
5229 その他の化学製品卸売業	4	2	2	25	9	6	10	-	25	9	6	10	-	X	-	X	-
523 鉱物・金属材料卸売業	9	6	3	64	32	13	14	5	62	30	13	14	5	298 755	-	13 981	-
5231 石油卸売業	1	1	-	8	5	3	-	-	8	5	3	-	-	X	-	X	-
5232 鉱物卸売業※	-	-	-	-	-	-	-	-	-	-	-	-	-	-	-	-	-
5233 鉄鋼卸売業	7	4	3	51	25	7	14	5	49	23	7	14	5	X	-	X	-
5234 非鉄金属卸売業	1	1	-	5	2	3	-	-	5	2	3	-	-	X	-	X	-
524 再生資源卸売業	2	-	2	33	-	-	30	3	33	-	-	30	3	X	-	X	-
5241 空瓶・空缶等空容器卸売業	-	-	-	-	-	-	-	-	-	-	-	-	-	-	-	-	-
5242 鉄スクラップ卸売業	-	-	-	-	-	-	-	-	-	-	-	-	-	-	-	-	-
5243 非鉄金属スクラップ卸売業	-	-	-	-	-	-	-	-	-	-	-	-	-	-	-	-	-
5244 古紙卸売業	2	-	2	33	-	-	30	3	33	-	-	30	3	X	-	X	-
5249 その他の再生資源卸売業	-	-	-	-	-	-	-	-	-	-	-	-	-	-	-	-	-
53 機械器具卸売業	22	19	3	178	129	36	9	4	176	128	35	9	4	519 332	14 902	17 081	-
531 一般機械器具卸売業	5	4	1	38	30	6	1	1	38	30	6	1	1	112 539	1 400	1 530	-
5311 農業用機械器具卸売業	-	-	-	-	-	-	-	-	-	-	-	-	-	-	-	-	-
5312 建設機械・鉱山機械卸売業	2	2	-	17	14	3	-	-	17	14	3	-	-	X	-	X	-
5313 金属加工機械卸売業	-	-	-	-	-	-	-	-	-	-	-	-	-	-	-	-	-
5314 事務用機械器具卸売業	1	1	-	13	11	2	-	-	13	11	2	-	-	X	X	X	-
5319 その他の一般機械器具卸売業	2	1	1	8	5	1	1	1	8	5	1	1	1	X	X	X	-
532 自動車卸売業	8	7	1	60	47	6	6	1	60	47	6	6	1	263 333	9 340	10 231	-
5321 自動車卸売業※	2	2	-	19	16	3	-	-	19	16	3	-	-	X	X	X	-
5322 自動車部分品・附属品卸売業※	6	5	1	41	31	3	6	1	41	31	3	6	1	X	X	X	-
5323 自動車中古部品卸売業	-	-	-	-	-	-	-	-	-	-	-	-	-	-	-	-	-
533 電気機械器具卸売業	8	7	1	74	48	22	2	2	72	47	21	2	2	X	4 162	X	-
5331 家庭用電気機械器具卸売業	2	2	-	28	16	12	-	-	28	16	12	-	-	X	-	X	-
5332 電気機械器具卸売業※	6	5	1	46	32	10	2	2	44	31	9	2	2	81 367	4 162	1 070	-
539 その他の機械器具卸売業	1	1	-	6	4	2	-	-	6	4	2	-	-	X	-	X	-
5391 輸送用機械器具卸売業※	1	1	-	6	4	2	-	-	6	4	2	-	-	X	-	X	-
5392 精密機械器具卸売業	-	-	-	-	-	-	-	-	-	-	-	-	-	-	-	-	-
5393 医療用機械器具卸売業※	-	-	-	-	-	-	-	-	-	-	-	-	-	-	-	-	-
54 その他の卸売業	35	24	11	269	142	95	16	16	258	136	89	16	17	2 205 198	60	56 044	-
541 家具・建具・じゅう器等卸売業	10	6	4	57	23	21	8	5	52	22	16	8	6	113 484	-	18 040	-
5411 家具・建具卸売業	6	4	2	27	7	12	4	4	24	7	9	4	4	36 892	-	8 769	-
5412 荒物卸売業	3	1	2	16	6	5	4	1	17	6	5	4	2	X	-	X	-
5413 畳卸売業	-	-	-	-	-	-	-	-	-	-	-	-	-	-	-	-	-
5414 室内装飾繊維品卸売業	1	1	-	14	10	4	-	-	11	9	2	-	-	X	-	X	-
5415 陶磁器・ガラス器卸売業	-	-	-	-	-	-	-	-	-	-	-	-	-	-	-	-	-
5419 その他のじゅう器卸売業	-	-	-	-	-	-	-	-	-	-	-	-	-	-	-	-	-

【富田林市】

産業分類	事業所数 計	事業所数 法人	事業所数 個人	就業者数（人） 計	就業者数（人） 法人 男	就業者数（人） 法人 女	就業者数（人） 個人 男	就業者数（人） 個人 女	従業者数（人） 計	従業者数（人） 法人 男	従業者数（人） 法人 女	従業者数（人） 個人 男	従業者数（人） 個人 女	年間商品販売額（万円）	その他の収入額（万円）	商品手持額（万円）	売場面積（㎡）
542 医薬品・化粧品等卸売業	7	4	3	63	43	12	-	8	63	43	12	-	8	820 843	60	12 503	-
5421 医薬品卸売業	2	2	-	39	33	6	-	-	39	33	6	-	-	X	X	X	-
5422 医療用品卸売業	3	2	1	17	10	6	-	1	17	10	6	-	1	91 199	-	3 829	-
5423 化粧品卸売業	2	-	2	7	-	-	-	7	7	-	-	-	7	X	X	X	-
5424 合成洗剤卸売業	-	-	-	-	-	-	-	-	-	-	-	-	-	-	-	-	-
549 他に分類されない卸売業	18	14	4	149	76	62	8	3	143	71	61	8	3	1 270 871	-	25 501	-
5491 紙・紙製品卸売業	1	1	-	4	2	2	-	-	4	2	2	-	-	X	-	X	-
5492 金物卸売業	3	1	2	7	1	1	3	2	7	1	1	3	2	38 643	-	7 182	-
5493 肥料・飼料卸売業	-	-	-	-	-	-	-	-	-	-	-	-	-	-	-	-	-
5494 スポーツ用品・娯楽用品等卸売業※	1	1	-	2	1	1	-	-	2	1	1	-	-	X	-	X	-
5495 たばこ卸売業	1	1	-	22	11	11	-	-	22	11	11	-	-	X	-	-	-
5496 ジュエリー製品卸売業	1	1	-	3	2	1	-	-	3	2	1	-	-	X	-	-	-
5497 代理商、仲立業	-	-	-	-	-	-	-	-	-	-	-	-	-	-	-	-	-
5499 他に分類されないその他の卸売業	11	9	2	111	59	46	5	1	105	54	45	5	1	296 870	-	X	-
小売業計	714	269	445	5 469	1 577	2 379	723	790	5 281	1 512	2 318	686	765	8 150 008	205 007	613 333	83 874
55 各種商品小売業	4	3	1	723	165	556	1	1	720	162	556	1	1	1 255 092	8 657	78 702	16 688
551 百貨店，総合スーパー	2	2	-	718	162	556	-	-	718	162	556	-	-	X	X	X	X
559 その他の各種商品小売業※	2	1	1	5	3	-	1	1	2	-	-	1	1	X	X	X	X
56 織物・衣服・身の回り品小売業	103	48	55	377	53	200	49	75	373	52	199	49	73	484 558	110	92 638	8 097
561 呉服・服地・寝具小売業	17	9	8	90	21	55	9	5	90	21	55	9	5	89 169	-	19 977	1 010
5611 呉服・服地小売業	10	6	4	70	15	48	4	3	70	15	48	4	3	78 447	-	18 285	656
5612 寝具小売業	7	3	4	20	6	7	5	2	20	6	7	5	2	10 722	-	1 692	354
562 男子服小売業	12	5	7	50	14	20	9	7	50	14	20	9	7	75 491	38	24 570	1 934
563 婦人・子供服小売業	50	24	26	161	13	83	20	45	159	13	83	20	43	232 160	52	30 309	3 626
5631 婦人服小売業	42	20	22	128	10	69	17	32	126	10	69	17	30	194 589	52	23 777	2 643
5632 子供服小売業	8	4	4	33	3	14	3	13	33	3	14	3	13	37 571	-	6 532	983
564 靴・履物小売業	9	4	5	29	4	11	5	9	27	3	10	5	9	40 155	20	9 350	668
5641 靴小売業	9	4	5	29	4	11	5	9	27	3	10	5	9	40 155	20	9 350	668
5642 履物小売業（靴を除く）	-	-	-	-	-	-	-	-	-	-	-	-	-	-	-	-	-
569 その他の織物・衣服等小売業※	15	6	9	47	1	31	6	9	47	1	31	6	9	47 583	-	8 432	859
5691 かばん・袋物小売業	3	2	1	14	1	12	1	-	14	1	12	1	-	23 109	-	2 100	313
5692 洋品雑貨・小間物小売業	7	3	4	22	-	14	3	5	22	-	14	3	5	18 565	-	4 735	303
5699 他に分類されない織物等小売業※	5	1	4	11	-	5	2	4	11	-	5	2	4	5 909	-	1 597	243
57 飲食料品小売業	229	64	165	2 236	490	904	375	467	2 131	448	867	365	451	2 556 411	7 027	75 379	21 451
571 各種食料品小売業	20	17	3	851	281	563	2	5	835	267	561	2	5	1 594 863	1 197	38 367	10 620
572 酒小売業	35	5	30	107	15	8	36	48	105	15	8	36	46	167 299	478	11 160	1 659
573 食肉小売業	12	4	8	41	13	5	13	10	40	12	5	13	10	59 426	-	686	498
5731 食肉小売業（卵,鳥肉を除く）	8	3	5	25	10	3	7	5	25	10	3	7	5	47 039	-	621	417
5732 卵・鳥肉小売業	4	1	3	16	3	2	6	5	15	2	2	6	5	12 387	-	65	81
574 鮮魚小売業	9	-	9	22	-	-	13	9	22	-	-	13	9	24 500	-	41	265
575 野菜・果実小売業	18	-	18	72	-	-	32	40	57	-	-	25	32	26 822	-	277	659
5751 野菜小売業	9	-	9	38	-	-	16	22	38	-	-	16	22	14 540	-	176	357
5752 果実小売業	9	-	9	34	-	-	16	18	19	-	-	9	10	12 282	-	101	302
576 菓子・パン小売業	44	15	29	302	50	147	19	86	302	50	147	19	86	128 508	132	5 760	1 393
5761 菓子小売業（製造小売）	18	10	8	182	41	102	7	32	182	41	102	7	32	78 406	-	4 242	689
5762 菓子小売業（製造小売でないもの）	11	3	8	30	2	17	2	9	30	2	17	2	9	15 698	-	1 096	316
5763 パン小売業（製造小売）	11	2	9	69	7	28	7	27	69	7	28	7	27	26 603	-	285	289
5764 パン小売業（製造小売でないもの）	4	-	4	21	-	-	3	18	21	-	-	3	18	7 801	132	137	99
577 米穀類小売業	12	4	8	31	2	6	8	15	31	2	6	8	15	25 941	478	1 516	526
579 その他の飲食料品小売業	79	19	60	810	129	175	252	254	739	102	140	249	248	529 052	4 742	17 572	5 831
5791 コンビニエンス・ストア※	24	4	20	373	18	35	160	160	373	18	35	160	160	343 322	2 643	12 268	2 778
5792 牛乳小売業	6	1	5	44	15	1	20	8	44	15	1	20	8	25 739	-	119	-
5793 飲料小売業（別掲を除く）	6	1	5	16	1	4	6	5	16	1	4	6	5	20 217	2 000	1 146	606
5794 茶類小売業	3	3	-	15	5	10	-	-	15	5	10	-	-	11 098	96	728	173
5795 料理品小売業	22	7	15	254	66	94	39	55	189	39	59	39	52	91 277	-	1 701	621
5796 豆腐・かまぼこ等加工食品小売業	5	1	4	10	1	1	5	3	10	1	1	5	3	5 559	-	173	119
5797 乾物小売業	2	-	2	7	-	-	1	6	7	-	-	1	6	X	-	X	X
5799 他に分類されない飲食料品小売業	11	2	9	91	23	30	21	17	85	23	30	18	14	X	3	X	X
58 自動車・自転車小売業	60	27	33	328	210	47	54	17	322	209	47	49	17	983 754	134 361	84 612	4 019
581 自動車小売業	54	27	27	320	210	47	47	16	314	209	47	42	16	981 135	134 198	83 712	3 700
5811 自動車（新車）小売業	21	14	7	227	167	37	16	7	222	166	37	12	7	769 603	123 403	8 945	-
5812 中古自動車小売業	9	5	4	33	23	5	4	1	33	23	5	4	1	119 496	1 605	57 218	-
5813 自動車部分品・附属品小売業	7	5	2	24	16	3	3	2	24	16	3	3	2	49 117	1 000	7 123	1 740
5814 二輪自動車小売業※	17	3	14	36	4	2	24	6	35	4	2	23	6	42 919	8 190	10 426	1 960
582 自転車小売業	6	-	6	8	-	-	7	1	8	-	-	7	1	2 619	163	900	319
59 家具・じゅう器等小売業※	66	25	41	264	83	82	64	35	257	80	82	60	35	594 111	4 635	71 138	9 654
591 家具・建具等小売業※	20	7	13	79	30	16	25	8	76	30	16	22	8	164 416	300	35 632	5 002
5911 家具小売業	8	4	4	39	15	13	10	1	38	15	13	9	1	112 758	300	18 691	4 222
5912 建具小売業	3	2	1	13	10	1	1	1	13	10	1	1	1	11 082	-	3 551	-
5913 畳小売業	4	-	4	9	-	-	7	2	7	-	-	5	2	2 760	-	265	-
5914 宗教用具小売業	5	1	4	18	5	2	7	4	18	5	2	7	4	37 816	-	13 125	780
592 機械器具小売業	35	14	21	140	44	43	33	20	136	41	43	32	20	361 785	4 335	25 529	2 511
5921 電気機械器具小売業	28	11	17	115	36	37	27	15	113	35	37	26	15	333 615	4 335	24 579	2 187
5922 電気事務機械器具小売業	4	3	1	17	8	6	2	1	15	6	6	2	1	22 050	-	940	257
5929 その他の機械器具小売業	3	-	3	8	-	-	4	4	8	-	-	4	4	6 120	-	10	67
599 その他のじゅう器小売業	11	4	7	45	9	23	6	7	45	9	23	6	7	67 910	-	9 977	2 141
5991 金物小売業	4	1	3	4	1	-	2	1	4	1	-	2	1	X	-	X	X
5992 荒物小売業	5	2	3	36	7	21	4	4	36	7	21	4	4	62 640	-	9 044	1 911
5993 陶磁器・ガラス器小売業	2	1	1	5	1	2	-	2	5	1	2	-	2	X	-	X	X
5999 他に分類されないじゅう器小売業	-	-	-	-	-	-	-	-	-	-	-	-	-	-	-	-	-
60 その他の小売業	252	102	150	1 541	576	590	180	195	1 478	561	567	162	188	2 276 082	50 217	210 864	23 965
601 医薬品・化粧品小売業	51	21	30	245	78	100	25	42	242	76	100	24	42	415 870	15 842	51 524	5 200
6011 医薬品小売業※	25	6	19	72	23	10	15	24	71	22	10	15	24	91 495	367	16 084	1 658
6012 調剤薬局	14	8	6	66	9	40	6	11	65	8	40	6	11	105 991	123	9 792	636
6013 化粧品小売業	12	7	5	107	46	50	4	7	106	46	50	3	7	218 384	15 352	25 648	2 906
602 農耕用品小売業	15	5	10	74	27	18	23	6	71	27	18	20	6	124 415	-	16 982	3 229
6021 農業用機械器具小売業	8	1	7	25	7	1	13	4	25	7	1	13	4	35 289	-	3 832	825
6022 苗・種子小売業	2	1	1	14	6	3	5	-	14	6	3	5	-	X	-	X	X
6023 肥料・飼料小売業	5	3	2	35	14	14	5	2	32	14	14	2	2	X	-	X	X
603 燃料小売業	38	27	11	273	166	65	21	21	261	163	58	19	21	802 240	8 018	14 510	378
6031 ガソリンスタンド	25	23	2	210	151	53	2	4	200	148	46	2	4	694 012	5 848	11 793	-
6032 燃料小売業※	13	4	9	63	15	12	19	17	61	15	12	17	17	108 228	2 170	2 717	378
604 書籍・文房具小売業	24	17	7	432	195	204	17	16	402	189	189	12	12	217 062	25 022	15 894	1 102
6041 書籍・雑誌小売業	9	7	2	60	13	32	7	8	47	10	30	3	4	56 042	-	15 465	1 013
6042 新聞小売業	12	10	2	366	182	172	8	4	349	179	159	7	4	160 466	25 022	259	-
6043 紙・文房具小売業	3	-	3	6	-	-	2	4	6	-	-	2	4	554	-	170	89

【富田林市】

産業分類		事業所数 計	事業所数 法人	事業所数 個人	就業者数（人） 計	就業者数（人） 法人 男	就業者数（人） 法人 女	就業者数（人） 個人 男	就業者数（人） 個人 女	従業者数（人） 計	従業者数（人） 法人 男	従業者数（人） 法人 女	従業者数（人） 個人 男	従業者数（人） 個人 女	年間商品販売額（万円）	その他の収入額（万円）	商品手持額（万円）	売場面積（㎡）
605	スポーツ用品・がん具等小売業※	10	2	8	48	12	18	11	7	47	12	17	11	7	104 183	5	10 624	942
6051	スポーツ用品小売業	3	-	3	3	-	-	2	1	3	-	-	2	1	1 037	5	1 100	66
6052	がん具・娯楽用品小売業	4	1	3	29	12	11	5	1	29	12	11	5	1	87 802	-	6 076	492
6053	楽器小売業	3	1	2	16	-	7	4	5	15	-	6	4	5	15 344	-	3 448	384
606	写真機・写真材料小売業	1	-	1	2	-	-	2	-	2	-	-	2	-	X	-	X	X
607	時計・眼鏡・光学機械小売業	15	7	8	56	26	17	5	8	55	25	17	5	8	60 513	84	24 358	938
609	他に分類されない小売業	98	23	75	411	72	168	76	95	398	69	168	69	92	X	1 246	X	X
6091	たばこ・喫煙具専門小売業	24	-	24	36	-	-	9	27	35	-	-	9	26	26 091	36	1 571	341
6092	花・植木小売業	16	4	12	57	7	14	15	21	54	7	14	13	20	22 441	-	399	775
6093	建築材料小売業	6	-	6	16	-	-	9	7	16	-	-	9	7	17 369	-	2 842	1 910
6094	ジュエリー製品小売業	5	4	1	21	5	14	1	1	23	6	15	1	1	27 034	-	15 675	181
6095	ペット・ペット用品小売業	5	-	5	15	-	-	3	12	15	-	-	3	12	8 540	-	1 150	343
6096	骨とう品小売業	-	-	-	-	-	-	-	-	-	-	-	-	-	-	-	-	-
6097	中古品小売業※	4	-	4	12	-	-	6	6	12	-	-	6	6	4 132	-	670	505
6099	他に分類されないその他の小売業	38	15	23	254	60	140	33	21	243	56	139	28	20	X	1 210	X	X

第３表　市区町村別、従業者規模別及び産業分類（細分類）別の事業所数（法人・個人別）、就業者数（法人・個人男女別）、従業者数（法人・個人男女別）、年間商品販売額、その他の収入額、商品手持額、売場面積

【寝屋川市】

産業分類		事業所数 計	事業所数 法人	事業所数 個人	就業者数（人） 計	就業者数（人） 法人 男	就業者数（人） 法人 女	就業者数（人） 個人 男	就業者数（人） 個人 女	従業者数（人） 計	従業者数（人） 法人 男	従業者数（人） 法人 女	従業者数（人） 個人 男	従業者数（人） 個人 女	年間商品販売額（万円）	その他の収入額（万円）	商品手持額（万円）	売場面積（㎡）
	総数	1 911	809	1 102	14 905	5 604	6 028	1 557	1 716	14 441	5 364	5 878	1 528	1 671	35 917 088	1 056 354	2 677 843	220 472
（従業者規模）	２人　以　下	894	117	777	1 486	94	143	626	623	1 408	83	118	607	600	1 381 419	19 532	193 345	28 517
	３～　４人	374	181	193	1 330	305	362	295	368	1 288	292	348	291	357	2 562 783	18 673	254 922	19 880
	５～　９人	307	227	80	2 032	729	783	224	296	1 970	711	752	220	287	4 911 865	53 148	361 563	29 627
	１０～　１９人	202	162	40	2 781	1 245	980	235	321	2 756	1 225	979	233	319	6 646 389	143 114	509 675	26 683
	２０～　２９人	68	58	10	1 589	801	569	122	97	1 575	789	567	122	97	4 137 687	163 619	439 128	12 719
	３０～　４９人	35	33	2	1 415	710	639	55	11	1 327	676	585	55	11	4 501 720	154 788	406 370	28 415
	５０～　９９人	17	17	-	1 208	549	659	-	-	1 186	532	654	-	-	4 482 807	449 064	129 300	16 460
	１００人　以　上	14	14	-	3 064	1 171	1 893	-	-	2 931	1 056	1 875	-	-	7 292 418	54 416	383 540	58 171
	卸売業計	270	184	86	2 762	1 875	689	138	60	2 545	1 706	647	134	58	16 201 445	494 399	900 502	-
49	各種商品卸売業	2	2	-	8	4	4	-	-	8	4	4	-	-	X	X	X	-
4911	各種商品卸売業※	-	-	-	-	-	-	-	-	-	-	-	-	-	-	-	-	-
4919	その他の各種商品	2	2	-	8	4	4	-	-	8	4	4	-	-	X	X	X	-
50	繊維・衣服等卸売業	18	13	5	69	24	37	3	5	65	24	33	3	5	157 096	334	8 003	-
501	繊維品卸売業※	4	4	-	19	9	10	-	-	18	9	9	-	-	25 500	-	1 450	-
5011	生糸・繭卸売業	-	-	-	-	-	-	-	-	-	-	-	-	-	-	-	-	-
5012	繊維原料卸売業※	-	-	-	-	-	-	-	-	-	-	-	-	-	-	-	-	-
5013	糸卸売業	-	-	-	-	-	-	-	-	-	-	-	-	-	-	-	-	-
5014	織物卸売業※	4	4	-	19	9	10	-	-	18	9	9	-	-	25 500	-	1 450	-
502	衣服・身の回り品卸売業	14	9	5	50	15	27	3	5	47	15	24	3	5	131 596	334	6 553	-
5021	男子服卸売業	2	1	1	7	1	4	1	1	7	1	4	1	1	X	-	X	-
5022	婦人・子供服卸売業	3	2	1	17	4	11	1	1	17	4	11	1	1	46 579	-	100	-
5023	下着類卸売業	2	1	1	6	3	2	-	1	6	3	2	-	1	X	-	X	-
5024	寝具類卸売業	-	-	-	-	-	-	-	-	-	-	-	-	-	-	-	-	-
5025	靴卸売業	-	-	-	-	-	-	-	-	-	-	-	-	-	-	-	-	-
5026	履物卸売業（靴を除く）	-	-	-	-	-	-	-	-	-	-	-	-	-	-	-	-	-
5027	かばん・袋物卸売業	1	1	-	2	1	1	-	-	2	1	1	-	-	X	-	X	-
5029	その他の衣服・身の回り品卸売業	6	4	2	18	6	9	1	2	15	6	6	1	2	46 046	334	1 498	-
51	飲食料品卸売業	43	25	18	301	144	106	25	26	296	142	104	25	25	1 104 249	-	24 520	-
511	農畜産物・水産物卸売業	12	5	7	80	24	36	8	12	78	24	35	8	11	346 394	-	4 730	-
5111	米麦卸売業	4	2	2	12	4	3	1	4	12	4	3	1	4	189 249	-	2 220	-
5112	雑穀・豆類卸売業	-	-	-	-	-	-	-	-	-	-	-	-	-	-	-	-	-
5113	野菜卸売業	3	1	2	41	10	23	3	5	40	10	22	3	5	74 925	-	1 330	-
5114	果実卸売業	-	-	-	-	-	-	-	-	-	-	-	-	-	-	-	-	-
5115	食肉卸売業	3	1	2	15	5	6	3	1	15	5	6	3	1	X	-	X	-
5116	生鮮魚介卸売業	1	1	-	9	5	4	-	-	9	5	4	-	-	X	-	X	-
5119	その他の農畜産物・水産物卸売業	1	-	1	3	-	-	1	2	2	-	-	1	1	X	-	X	-
512	食料・飲料卸売業	31	20	11	221	120	70	17	14	218	118	69	17	14	757 855	-	19 790	-
5121	砂糖卸売業	-	-	-	-	-	-	-	-	-	-	-	-	-	-	-	-	-
5122	味そ・しょう油卸売業	1	1	-	2	-	2	-	-	2	-	2	-	-	X	-	X	-
5123	酒類卸売業	1	1	-	16	11	5	-	-	16	11	5	-	-	X	-	X	-
5124	乾物卸売業	3	3	-	63	36	27	-	-	62	36	26	-	-	327 882	-	2 815	-
5125	缶詰・瓶詰食品卸売業※	-	-	-	-	-	-	-	-	-	-	-	-	-	-	-	-	-
5126	菓子・パン類卸売業	7	3	4	43	13	19	6	5	43	13	19	6	5	78 674	-	527	-
5127	飲料卸売業（別掲を除く）	3	3	-	23	22	1	-	-	21	20	1	-	-	116 096	-	4 786	-
5128	茶類卸売業	2	1	1	9	3	4	1	1	9	3	4	1	1	X	-	X	-
5129	その他の食料・飲料卸売業	14	8	6	65	35	12	10	8	65	35	12	10	8	179 519	-	3 088	-
52	建築材料，鉱物材料等卸売業※	77	41	36	476	271	114	79	12	466	265	112	77	12	2 647 366	5 468	94 711	-
521	建築材料卸売業	32	24	8	234	165	53	12	4	226	159	51	12	4	1 730 993	5 238	68 875	-
5211	木材・竹材卸売業	7	5	2	48	31	11	4	2	48	31	11	4	2	267 243	3 058	24 304	-
5212	セメント卸売業	2	2	-	9	7	2	-	-	9	7	2	-	-	X	-	X	-
5213	板ガラス卸売業	1	-	1	1	-	-	1	-	1	-	-	1	-	X	-	X	-
5219	その他の建築材料卸売業	22	17	5	176	127	40	7	2	168	121	38	7	2	1 205 450	2 180	44 321	-
522	化学製品卸売業	7	3	4	50	20	19	9	2	50	20	19	9	2	167 593	-	2 879	-
5221	塗料卸売業	3	2	1	34	14	16	2	2	34	14	16	2	2	133 943	-	980	-
5222	染料・顔料卸売業	-	-	-	-	-	-	-	-	-	-	-	-	-	-	-	-	-
5223	油脂・ろう卸売業	-	-	-	-	-	-	-	-	-	-	-	-	-	-	-	-	-
5229	その他の化学製品卸売業	4	1	3	16	6	3	7	-	16	6	3	7	-	33 650	-	1 899	-
523	鉱物・金属材料卸売業	13	9	4	97	62	27	7	1	97	62	27	7	1	478 941	-	16 237	-
5231	石油卸売業	3	3	-	18	16	2	-	-	18	16	2	-	-	X	-	342	-
5232	鉱物卸売業※	1	-	1	1	-	-	1	-	1	-	-	1	-	X	-	-	-
5233	鉄鋼卸売業	5	3	2	20	11	4	4	1	20	11	4	4	1	83 492	-	2 069	-
5234	非鉄金属卸売業	4	3	1	58	35	21	2	-	58	35	21	2	-	337 414	-	13 826	-
524	再生資源卸売業	25	5	20	95	24	15	51	5	93	24	15	49	5	269 839	230	6 720	-
5241	空瓶・空缶等空容器卸売業	2	1	1	8	6	-	2	-	8	6	-	2	-	X	-	X	-
5242	鉄スクラップ卸売業	7	1	6	21	5	-	14	2	19	5	-	12	2	8 275	230	631	-
5243	非鉄金属スクラップ卸売業	12	1	11	36	2	3	28	3	36	2	3	28	3	202 612	-	3 027	-
5244	古紙卸売業	2	1	1	17	7	9	1	-	17	7	9	1	-	X	-	X	-
5249	その他の再生資源卸売業	2	1	1	13	4	3	6	-	13	4	3	6	-	X	-	X	-
53	機械器具卸売業	72	61	11	1 601	1 244	333	18	6	1 423	1 097	304	16	6	9 752 499	480 261	667 168	-
531	一般機械器具卸売業	24	20	4	220	161	49	8	2	206	153	45	6	2	1 288 732	188 813	29 661	-
5311	農業用機械器具卸売業	-	-	-	-	-	-	-	-	-	-	-	-	-	-	-	-	-
5312	建設機械・鉱山機械卸売業	2	2	-	76	67	9	-	-	76	67	9	-	-	X	X	X	-
5313	金属加工機械卸売業	3	2	1	26	16	8	2	-	18	11	5	2	-	109 472	-	9 638	-
5314	事務用機械器具卸売業	1	-	1	3	-	-	2	1	2	-	-	1	1	X	-	X	-
5319	その他の一般機械器具卸売業	18	16	2	115	78	32	4	1	110	75	31	3	1	663 413	X	19 718	-
532	自動車卸売業	29	23	6	1 057	859	186	9	3	904	724	168	9	3	6 533 539	287 215	396 664	-
5321	自動車卸売業※	11	10	1	233	211	20	1	1	227	205	20	1	1	X	269 024	X	-
5322	自動車部分品・附属品卸売業※	17	13	4	823	648	166	7	2	676	519	148	7	2	4 085 301	18 191	299 016	-
5323	自動車中古部品卸売業	1	-	1	1	-	-	1	-	1	-	-	1	-	X	-	X	-
533	電気機械器具卸売業	12	12	-	144	90	54	-	-	134	86	48	-	-	920 566	-	194 518	-
5331	家庭用電気機械器具卸売業	4	4	-	13	6	7	-	-	13	6	7	-	-	58 946	-	10 549	-
5332	電気機械器具卸売業※	8	8	-	131	84	47	-	-	121	80	41	-	-	861 620	-	183 969	-
539	その他の機械器具卸売業	7	6	1	180	134	44	1	1	179	134	43	1	1	1 009 662	4 233	46 325	-
5391	輸送用機械器具卸売業※	2	2	-	30	25	5	-	-	30	25	5	-	-	X	-	X	-
5392	精密機械器具卸売業	2	1	1	6	3	1	1	1	6	3	1	1	1	X	-	X	-
5393	医療用機械器具卸売業※	3	3	-	144	106	38	-	-	143	106	37	-	-	933 918	4 233	44 882	-
54	その他の卸売業	58	42	16	307	188	95	13	11	287	174	90	13	10	X	X	X	-
541	家具・建具・じゅう器等卸売業	10	8	2	45	36	5	3	1	37	29	4	3	1	69 591	2 000	34 001	-
5411	家具・建具卸売業	5	5	-	24	20	4	-	-	19	15	4	-	-	36 133	2 000	2 016	-
5412	荒物卸売業	-	-	-	-	-	-	-	-	-	-	-	-	-	-	-	-	-
5413	畳卸売業	2	-	2	4	-	-	3	1	4	-	-	3	1	X	-	X	-
5414	室内装飾繊維品卸売業	2	2	-	7	6	1	-	-	4	4	-	-	-	X	-	X	-
5415	陶磁器・ガラス器卸売業	-	-	-	-	-	-	-	-	-	-	-	-	-	-	-	-	-
5419	その他のじゅう器卸売業	1	1	-	10	10	-	-	-	10	10	-	-	-	X	-	X	-

【寝屋川市】

産業分類		事業所数 計	法人	個人	就業者数（人） 計	法人 男	法人 女	個人 男	個人 女	従業者数（人） 計	法人 男	法人 女	個人 男	個人 女	年間商品販売額（万円）	その他の収入額（万円）	商品手持額（万円）	売場面積（㎡）
542	医薬品・化粧品等卸売業	21	12	9	105	57	37	3	8	94	51	33	3	7	809 393	4 512	20 646	-
5421	医薬品卸売業	6	5	1	72	52	19	-	1	63	46	16	-	1	740 201	4 512	16 373	-
5422	医療用品卸売業	2	2	-	4	1	3	-	-	4	1	3	-	-	X	-	X	-
5423	化粧品卸売業	12	5	7	27	4	15	2	6	25	4	14	2	5	62 942	-	3 323	-
5424	合成洗剤卸売業	1	-	1	2	-	-	1	1	2	-	-	1	1	X	-	X	-
549	他に分類されない卸売業	27	22	5	157	95	53	7	2	156	94	53	7	2	X	X	X	-
5491	紙・紙製品卸売業	7	6	1	35	18	16	1	-	34	17	16	1	-	535 083	964	18 743	-
5492	金物卸売業	5	3	2	43	33	5	4	1	43	33	5	4	1	432 802	-	7 222	-
5493	肥料・飼料卸売業	-	-	-	-	-	-	-	-	-	-	-	-	-	-	-	-	-
5494	スポーツ用品・娯楽用品等卸売業※	1	1	-	4	1	3	-	-	4	1	3	-	-	X	-	X	-
5495	たばこ卸売業	-	-	-	-	-	-	-	-	-	-	-	-	-	-	-	-	-
5496	ジュエリー製品卸売業	-	-	-	-	-	-	-	-	-	-	-	-	-	-	-	-	-
5497	代理商、仲立業	-	-	-	-	-	-	-	-	-	-	-	-	-	-	-	-	-
5499	他に分類されないその他の卸売業	14	12	2	75	43	29	2	1	75	43	29	2	1	530 944	X	21 992	-
	小売業計	1 641	625	1 016	12 143	3 729	5 339	1 419	1 656	11 896	3 658	5 231	1 394	1 613	19 715 643	561 955	1 777 341	220 472
55	各種商品小売業	7	6	1	1 417	323	1 093	-	1	1 417	323	1 093	-	1	2 404 680	48 210	169 726	41 645
551	百貨店，総合スーパー	4	4	-	1 396	316	1 080	-	-	1 396	316	1 080	-	-	2 400 955	47 610	168 190	41 558
559	その他の各種商品小売業※	3	2	1	21	7	13	-	1	21	7	13	-	1	3 725	600	1 536	87
56	織物・衣服・身の回り品小売業	259	79	180	793	148	296	133	216	795	150	302	131	212	799 220	14 817	195 274	25 722
561	呉服・服地・寝具小売業	19	5	14	64	7	22	12	23	62	7	22	11	22	48 188	-	19 799	1 196
5611	呉服・服地小売業	7	3	4	35	6	14	4	11	33	6	14	3	10	33 634	-	14 357	562
5612	寝具小売業	12	2	10	29	1	8	8	12	29	1	8	8	12	14 554	-	5 442	634
562	男子服小売業	38	15	23	132	46	48	21	17	132	46	48	21	17	175 724	2 462	53 389	7 759
563	婦人・子供服小売業	124	41	83	403	75	164	56	108	407	77	170	55	105	436 590	12 013	73 401	11 621
5631	婦人服小売業	110	33	77	335	57	129	54	95	341	59	135	53	94	352 031	12 013	54 017	9 258
5632	子供服小売業	14	8	6	68	18	35	2	13	66	18	35	2	11	84 559	-	19 384	2 363
564	靴・履物小売業	19	6	13	63	15	23	12	13	63	15	23	12	13	58 340	-	21 145	2 358
5641	靴小売業	18	6	12	62	15	23	11	13	62	15	23	11	13	X	-	X	X
5642	履物小売業（靴を除く）	1	-	1	1	-	-	1	-	1	-	-	1	-	X	-	X	X
569	その他の織物・衣服等小売業※	59	12	47	131	5	39	32	55	131	5	39	32	55	80 378	342	27 540	2 788
5691	かばん・袋物小売業	14	4	10	34	1	15	7	11	34	1	15	7	11	26 571	80	11 148	911
5692	洋品雑貨・小間物小売業	30	1	29	57	1	1	17	38	57	1	1	17	38	24 161	262	9 816	1 012
5699	他に分類されない織物等小売業※	15	7	8	40	3	23	8	6	40	3	23	8	6	29 646	-	6 576	865
57	飲食料品小売業	554	183	371	4 905	1 206	2 125	712	862	4 794	1 174	2 069	705	846	6 834 828	51 660	172 837	57 944
571	各種食料品小売業	29	23	6	1 415	416	931	19	49	1 391	400	923	19	49	3 131 788	30 217	51 876	23 489
572	酒小売業	64	20	44	234	71	60	50	53	227	67	57	50	53	471 023	2 115	28 798	2 733
573	食肉小売業	30	9	21	127	32	15	43	37	125	32	15	43	35	127 945	-	1 668	1 302
5731	食肉小売業（卵,鳥肉を除く）	24	8	16	104	25	15	33	31	102	25	15	33	29	112 467	-	1 595	1 172
5732	卵・鳥肉小売業	6	1	5	23	7	-	10	6	23	7	-	10	6	15 478	-	73	130
574	鮮魚小売業	19	3	16	76	13	16	30	17	76	13	16	30	17	128 469	-	888	818
575	野菜・果実小売業	30	9	21	135	26	53	32	24	124	25	43	32	24	197 559	-	2 158	1 765
5751	野菜小売業	23	8	15	115	24	50	23	18	104	23	40	23	18	183 247	-	1 902	1 429
5752	果実小売業	7	1	6	20	2	3	9	6	20	2	3	9	6	14 312	-	256	336
576	菓子・パン小売業	120	33	87	565	54	227	98	186	514	49	194	94	177	248 684	964	11 484	4 032
5761	菓子小売業（製造小売）	54	13	41	253	23	84	61	85	206	18	52	58	78	93 317	517	6 363	1 259
5762	菓子小売業（製造小売でないもの）	34	10	24	93	1	42	7	43	92	1	41	7	43	71 492	-	3 542	1 568
5763	パン小売業（製造小売）	28	10	18	211	30	101	29	51	210	30	101	28	51	80 081	447	1 415	1 117
5764	パン小売業（製造小売でないもの）	4	-	4	8	-	-	1	7	6	-	-	1	5	3 794	-	164	88
577	米穀類小売業	33	12	21	81	19	21	23	18	78	18	21	21	18	76 992	3	4 480	1 752
579	その他の飲食料品小売業	229	74	155	2 272	575	802	417	478	2 259	570	800	416	473	2 452 368	18 361	71 485	22 053
5791	コンビニエンス・ストア※	60	28	32	899	202	187	274	236	899	202	187	274	236	953 210	9 211	27 224	6 439
5792	牛乳小売業	12	1	11	45	15	1	16	13	45	15	1	16	13	23 261	-	210	-
5793	飲料小売業（別掲を除く）	21	4	17	76	22	17	13	24	73	22	17	13	21	110 962	-	3 080	474
5794	茶類小売業	8	2	6	19	-	9	6	4	19	-	9	6	4	9 021	-	740	169
5795	料理品小売業	61	17	44	442	123	114	66	139	434	120	112	65	137	312 968	2 520	3 426	2 835
5796	豆腐・かまぼこ等加工食品小売業	22	5	17	215	50	121	21	23	213	48	121	21	23	271 125	3 942	8 529	3 304
5797	乾物小売業	4	2	2	36	9	23	2	2	36	9	23	2	2	30 765	-	1 904	568
5799	他に分類されない飲食料品小売業	41	15	26	540	154	330	19	37	540	154	330	19	37	741 056	2 688	26 372	8 264
58	自動車・自転車小売業	122	63	59	812	595	98	86	33	802	592	93	84	33	2 453 906	247 223	363 521	6 676
581	自動車小売業	96	60	36	747	577	91	57	22	739	575	86	56	22	2 374 741	243 165	356 108	4 674
5811	自動車（新車）小売業	27	25	2	428	376	48	3	1	423	374	45	3	1	1 616 517	223 835	43 076	-
5812	中古自動車小売業	25	13	12	122	74	19	21	8	119	74	17	20	8	403 432	14 546	261 445	-
5813	自動車部分品・附属品小売業	13	7	6	90	58	16	13	3	90	58	16	13	3	171 869	634	31 545	1 189
5814	二輪自動車小売業※	31	15	16	107	69	8	20	10	107	69	8	20	10	182 923	4 150	20 042	3 485
582	自転車小売業	26	3	23	65	18	7	29	11	63	17	7	28	11	79 165	4 058	7 413	2 002
59	家具・じゅう器等小売業※	137	61	76	775	365	236	100	74	749	353	233	91	72	1 776 911	54 890	232 928	25 731
591	家具・建具等小売業※	36	11	25	102	26	27	38	11	100	26	27	36	11	124 395	165	28 338	4 937
5911	家具小売業	11	4	7	31	6	10	11	4	30	6	10	10	4	39 495	50	13 233	2 051
5912	建具小売業	6	1	5	15	1	1	10	3	15	1	1	10	3	7 805	100	625	-
5913	畳小売業	13	1	12	20	1	1	15	3	19	1	1	14	3	11 422	15	778	-
5914	宗教用具小売業	6	5	1	36	18	15	2	1	36	18	15	2	1	65 673	-	13 702	2 886
592	機械器具小売業	75	40	35	558	311	156	48	43	534	299	153	41	41	1 576 412	54 275	188 879	17 263
5921	電気機械器具小売業	60	29	31	372	191	96	44	41	348	179	93	37	39	1 371 655	19 623	173 093	16 415
5922	電気事務機械器具小売業	9	6	3	65	22	39	3	1	65	22	39	3	1	63 470	1 502	6 280	546
5929	その他の機械器具小売業	6	5	1	121	98	21	1	1	121	98	21	1	1	141 287	33 150	9 506	302
599	その他のじゅう器小売業	26	10	16	115	28	53	14	20	115	28	53	14	20	76 104	450	15 711	3 531
5991	金物小売業	12	4	8	31	7	8	9	7	31	7	8	9	7	15 653	450	9 255	827
5992	荒物小売業	5	2	3	53	9	38	1	5	53	9	38	1	5	35 519	-	4 164	2 066
5993	陶磁器・ガラス器小売業	6	2	4	18	2	5	3	8	18	2	5	3	8	12 817	-	1 782	400
5999	他に分類されないじゅう器小売業	3	2	1	13	10	2	1	-	13	10	2	1	-	12 115	-	510	238
60	その他の小売業	562	233	329	3 441	1 092	1 491	388	470	3 339	1 066	1 441	383	449	5 446 098	145 155	643 055	62 754
601	医薬品・化粧品小売業	128	67	61	743	167	407	50	119	700	165	374	48	113	1 194 468	34 651	131 552	12 076
6011	医薬品小売業※	45	25	20	241	85	102	22	32	233	85	101	20	27	337 428	108	47 058	4 825
6012	調剤薬局	56	36	20	387	60	254	17	56	352	58	222	17	55	680 767	34 471	53 512	2 611
6013	化粧品小売業	27	6	21	115	22	51	11	31	115	22	51	11	31	176 273	72	30 982	4 640
602	農耕用品小売業	5	-	5	17	-	-	7	10	14	-	-	7	7	4 470	-	1 496	115
6021	農業用機械器具小売業	-	-	-	-	-	-	-	-	-	-	-	-	-	-	-	-	-
6022	苗・種子小売業	5	-	5	17	-	-	7	10	14	-	-	7	7	4 470	-	1 496	115
6023	肥料・飼料小売業	-	-	-	-	-	-	-	-	-	-	-	-	-	-	-	-	-
603	燃料小売業	32	27	5	232	178	41	9	4	229	175	41	9	4	1 343 404	11 963	25 764	92
6031	ガソリンスタンド	27	25	2	198	152	37	8	1	195	149	37	8	1	1 215 378	11 963	23 823	-
6032	燃料小売業※	5	2	3	34	26	4	1	3	34	26	4	1	3	128 026	-	1 941	92
604	書籍・文房具小売業	88	47	41	1 035	321	481	138	95	1 001	305	466	137	93	639 610	76 174	66 285	5 641
6041	書籍・雑誌小売業	38	19	19	264	84	137	20	23	263	83	137	20	23	304 131	16 757	60 780	4 728
6042	新聞小売業	34	24	10	730	234	328	110	58	697	219	313	109	56	318 855	59 417	1 169	-
6043	紙・文房具小売業	16	4	12	41	3	16	8	14	41	3	16	8	14	16 624	-	4 336	913

【寝屋川市】

産業分類		事業所数 計	事業所数 法人	事業所数 個人	就業者数（人） 計	就業者数（人） 法人 男	就業者数（人） 法人 女	就業者数（人） 個人 男	就業者数（人） 個人 女	従業者数（人） 計	従業者数（人） 法人 男	従業者数（人） 法人 女	従業者数（人） 個人 男	従業者数（人） 個人 女	年間商品販売額（万円）	その他の収入額（万円）	商品手持額（万円）	売場面積（㎡）
605	スポーツ用品・がん具等小売業※	43	18	25	283	125	102	28	28	280	124	101	27	28	421 638	19 773	141 427	12 292
6051	スポーツ用品小売業	17	7	10	114	45	44	13	12	111	44	43	12	12	136 539	251	59 215	6 315
6052	がん具・娯楽用品小売業	17	7	10	126	67	39	9	11	126	67	39	9	11	250 695	-	75 035	5 222
6053	楽器小売業	9	4	5	43	13	19	6	5	43	13	19	6	5	34 404	19 522	7 177	755
606	写真機・写真材料小売業	5	3	2	32	10	19	2	1	32	10	19	2	1	42 267	138	4 568	465
607	時計・眼鏡・光学機械小売業	31	16	15	115	37	55	16	7	115	37	55	16	7	141 683	202	40 593	2 472
609	他に分類されない小売業	230	55	175	984	254	386	138	206	968	250	385	137	196	1 658 558	2 254	231 370	29 601
6091	たばこ・喫煙具専門小売業	80	2	78	146	16	14	37	79	144	15	14	37	78	376 265	253	23 592	1 280
6092	花・植木小売業	38	5	33	106	9	13	35	49	97	9	13	34	41	60 406	-	2 909	2 178
6093	建築材料小売業	8	5	3	69	39	24	3	3	69	39	24	3	3	223 123	-	36 255	4 302
6094	ジュエリー製品小売業	12	6	6	38	6	17	6	9	37	6	17	6	8	40 841	70	34 042	429
6095	ペット・ペット用品小売業	15	5	10	45	7	23	8	7	45	7	23	8	7	46 719	72	6 765	1 865
6096	骨とう品小売業	2	-	2	2	-	-	2	-	2	-	-	2	-	X	X	X	X
6097	中古品小売業※	11	3	8	42	4	11	14	13	42	4	11	14	13	27 200	-	8 951	1 457
6099	他に分類されないその他の小売業	64	29	35	536	173	284	33	46	532	170	283	33	46	X	X	X	X

第３表　市区町村別、従業者規模別及び産業分類（細分類）別の事業所数（法人・個人別）、就業者数（法人・個人男女別）、従業者数（法人・個人男女別）、年間商品販売額、その他の収入額、商品手持額、売場面積

【河内長野市】

産業分類	事業所数 計	事業所数 法人	事業所数 個人	就業者数（人） 計	就業者数（人） 法人 男	就業者数（人） 法人 女	就業者数（人） 個人 男	就業者数（人） 個人 女	従業者数（人） 計	従業者数（人） 法人 男	従業者数（人） 法人 女	従業者数（人） 個人 男	従業者数（人） 個人 女	年間商品販売額（万円）	その他の収入額（万円）	商品手持額（万円）	売場面積（㎡）
総数	764	332	432	6 238	1 958	2 854	630	796	5 851	1 849	2 620	609	773	10 207 132	183 451	828 486	98 999
（従業者規模） ２人 以 下	319	31	288	559	28	49	231	251	503	21	21	224	237	473 657	8 692	68 338	12 602
３～ ４人	161	80	81	590	107	192	132	159	553	93	187	120	153	627 919	5 308	121 354	9 552
５～ ９人	129	98	31	911	284	420	81	126	845	272	370	80	123	1 680 373	14 581	148 799	11 868
１０～ １９人	108	80	28	1 440	607	481	129	223	1 412	580	480	129	223	3 152 976	73 110	191 383	12 989
２０～ ２９人	23	19	4	546	213	239	57	37	531	214	224	56	37	900 210	62 240	23 363	3 759
３０～ ４９人	7	7	-	254	97	157	-	-	254	97	157	-	-	308 356	12 014	11 999	580
５０～ ９９人	10	10	-	636	247	389	-	-	636	247	389	-	-	1 277 464	-	131 709	17 406
１００人 以 上	7	7	-	1 302	375	927	-	-	1 117	325	792	-	-	1 786 177	7 506	131 541	30 243
卸売業計	76	45	31	564	273	184	68	39	539	258	183	61	37	2 090 861	2 624	131 434	-
49 各種商品卸売業	-	-	-	-	-	-	-	-	-	-	-	-	-	-	-	-	-
4911 各種商品卸売業※	-	-	-	-	-	-	-	-	-	-	-	-	-	-	-	-	-
4919 その他の各種商品	-	-	-	-	-	-	-	-	-	-	-	-	-	-	-	-	-
50 繊維・衣服等卸売業	4	2	2	13	4	7	2	-	12	3	7	2	-	36 330	1 743	2 300	-
501 繊維品卸売業※	-	-	-	-	-	-	-	-	-	-	-	-	-	-	-	-	-
5011 生糸・繭卸売業	-	-	-	-	-	-	-	-	-	-	-	-	-	-	-	-	-
5012 繊維原料卸売業※	-	-	-	-	-	-	-	-	-	-	-	-	-	-	-	-	-
5013 糸卸売業	-	-	-	-	-	-	-	-	-	-	-	-	-	-	-	-	-
5014 織物卸売業※	-	-	-	-	-	-	-	-	-	-	-	-	-	-	-	-	-
502 衣服・身の回り品卸売業	4	2	2	13	4	7	2	-	12	3	7	2	-	36 330	1 743	2 300	-
5021 男子服卸売業	2	1	1	9	2	6	1	-	9	2	6	1	-	X	X	X	-
5022 婦人・子供服卸売業	1	-	1	1	-	-	1	-	1	-	-	1	-	X	-	-	-
5023 下着類卸売業	-	-	-	-	-	-	-	-	-	-	-	-	-	-	-	-	-
5024 寝具類卸売業	-	-	-	-	-	-	-	-	-	-	-	-	-	-	-	-	-
5025 靴卸売業	-	-	-	-	-	-	-	-	-	-	-	-	-	-	-	-	-
5026 履物卸売業（靴を除く）	-	-	-	-	-	-	-	-	-	-	-	-	-	-	-	-	-
5027 かばん・袋物卸売業	-	-	-	-	-	-	-	-	-	-	-	-	-	-	-	-	-
5029 その他の衣服・身の回り品卸売業	1	1	-	3	2	1	-	-	2	1	1	-	-	X	X	X	-
51 飲食料品卸売業	16	10	6	134	52	64	8	10	133	52	63	8	10	524 160	-	10 926	-
511 農畜産物・水産物卸売業	9	6	3	99	35	53	5	6	101	36	54	5	6	146 212	-	3 442	-
5111 米麦卸売業	2	2	-	31	19	12	-	-	33	20	13	-	-	X	-	X	-
5112 雑穀・豆類卸売業	-	-	-	-	-	-	-	-	-	-	-	-	-	-	-	-	-
5113 野菜卸売業	2	1	1	34	2	29	1	2	34	2	29	1	2	X	-	X	-
5114 果実卸売業	-	-	-	-	-	-	-	-	-	-	-	-	-	-	-	-	-
5115 食肉卸売業	2	2	-	17	12	5	-	-	17	12	5	-	-	X	-	X	-
5116 生鮮魚介卸売業	2	-	2	8	-	-	4	4	8	-	-	4	4	X	-	X	-
5119 その他の農畜産物・水産物卸売業	1	1	-	9	2	7	-	-	9	2	7	-	-	X	-	-	-
512 食料・飲料卸売業	7	4	3	35	17	11	3	4	32	16	9	3	4	377 948	-	7 484	-
5121 砂糖卸売業	-	-	-	-	-	-	-	-	-	-	-	-	-	-	-	-	-
5122 味そ・しょう油卸売業	-	-	-	-	-	-	-	-	-	-	-	-	-	-	-	-	-
5123 酒類卸売業	2	1	1	16	12	1	1	2	16	12	1	1	2	X	-	X	-
5124 乾物卸売業	1	1	-	5	-	5	-	-	5	-	5	-	-	X	-	X	-
5125 缶詰・瓶詰食品卸売業※	-	-	-	-	-	-	-	-	-	-	-	-	-	-	-	-	-
5126 菓子・パン類卸売業	2	-	2	4	-	-	2	2	4	-	-	2	2	X	-	X	-
5127 飲料卸売業（別掲を除く）	-	-	-	-	-	-	-	-	-	-	-	-	-	-	-	-	-
5128 茶類卸売業	1	1	-	3	1	2	-	-	3	1	2	-	-	X	-	X	-
5129 その他の食料・飲料卸売業	1	1	-	7	4	3	-	-	4	3	1	-	-	X	-	X	-
52 建築材料，鉱物材料等卸売業※	27	15	12	190	106	35	34	15	176	96	35	30	15	630 053	-	52 028	-
521 建築材料卸売業	19	9	10	137	71	23	31	12	123	61	23	27	12	400 283	-	20 437	-
5211 木材・竹材卸売業	7	3	4	57	27	14	12	4	53	27	14	8	4	124 716	-	9 032	-
5212 セメント卸売業	2	1	1	6	1	1	2	2	6	1	1	2	2	X	-	X	-
5213 板ガラス卸売業	1	-	1	1	-	-	1	-	1	-	-	1	-	X	-	X	-
5219 その他の建築材料卸売業	9	5	4	73	43	8	16	6	63	33	8	16	6	263 156	-	10 650	-
522 化学製品卸売業	2	2	-	6	3	3	-	-	6	3	3	-	-	X	-	X	-
5221 塗料卸売業	-	-	-	-	-	-	-	-	-	-	-	-	-	-	-	-	-
5222 染料・顔料卸売業	-	-	-	-	-	-	-	-	-	-	-	-	-	-	-	-	-
5223 油脂・ろう卸売業	-	-	-	-	-	-	-	-	-	-	-	-	-	-	-	-	-
5229 その他の化学製品卸売業	2	2	-	6	3	3	-	-	6	3	3	-	-	X	-	X	-
523 鉱物・金属材料卸売業	2	2	-	15	11	4	-	-	15	11	4	-	-	X	-	X	-
5231 石油卸売業	-	-	-	-	-	-	-	-	-	-	-	-	-	-	-	-	-
5232 鉱物卸売業※	-	-	-	-	-	-	-	-	-	-	-	-	-	-	-	-	-
5233 鉄鋼卸売業	1	1	-	5	4	1	-	-	5	4	1	-	-	X	-	-	-
5234 非鉄金属卸売業	1	1	-	10	7	3	-	-	10	7	3	-	-	X	-	X	-
524 再生資源卸売業	4	2	2	32	21	5	3	3	32	21	5	3	3	118 270	-	6 591	-
5241 空瓶・空缶等空容器卸売業	1	-	1	4	-	-	2	2	4	-	-	2	2	X	-	X	-
5242 鉄スクラップ卸売業	1	1	-	15	13	2	-	-	15	13	2	-	-	X	-	-	-
5243 非鉄金属スクラップ卸売業	2	1	1	13	8	3	1	1	13	8	3	1	1	X	-	X	-
5244 古紙卸売業	-	-	-	-	-	-	-	-	-	-	-	-	-	-	-	-	-
5249 その他の再生資源卸売業	-	-	-	-	-	-	-	-	-	-	-	-	-	-	-	-	-
53 機械器具卸売業	15	11	4	97	70	19	6	2	93	66	19	6	2	556 180	500	22 626	-
531 一般機械器具卸売業	4	4	-	28	20	8	-	-	28	20	8	-	-	150 935	-	6 541	-
5311 農業用機械器具卸売業	-	-	-	-	-	-	-	-	-	-	-	-	-	-	-	-	-
5312 建設機械・鉱山機械卸売業	-	-	-	-	-	-	-	-	-	-	-	-	-	-	-	-	-
5313 金属加工機械卸売業	2	2	-	10	6	4	-	-	10	6	4	-	-	X	-	X	-
5314 事務用機械器具卸売業	-	-	-	-	-	-	-	-	-	-	-	-	-	-	-	-	-
5319 その他の一般機械器具卸売業	2	2	-	18	14	4	-	-	18	14	4	-	-	X	-	X	-
532 自動車卸売業	7	4	3	48	39	4	3	2	44	35	4	3	2	X	500	X	-
5321 自動車卸売業※	2	1	1	14	11	1	1	1	14	11	1	1	1	X	X	X	-
5322 自動車部分品・附属品卸売業※	4	3	1	33	28	3	1	1	29	24	3	1	1	174 909	-	7 062	-
5323 自動車中古部品卸売業	1	-	1	1	-	-	1	-	1	-	-	1	-	X	X	X	-
533 電気機械器具卸売業	2	1	1	10	5	2	3	-	10	5	2	3	-	X	-	X	-
5331 家庭用電気機械器具卸売業	2	1	1	10	5	2	3	-	10	5	2	3	-	X	-	X	-
5332 電気機械器具卸売業※	-	-	-	-	-	-	-	-	-	-	-	-	-	-	-	-	-
539 その他の機械器具卸売業	2	2	-	11	6	5	-	-	11	6	5	-	-	X	-	-	-
5391 輸送用機械器具卸売業※	-	-	-	-	-	-	-	-	-	-	-	-	-	-	-	-	-
5392 精密機械器具卸売業	2	2	-	11	6	5	-	-	11	6	5	-	-	X	-	-	-
5393 医療用機械器具卸売業※	-	-	-	-	-	-	-	-	-	-	-	-	-	-	-	-	-
54 その他の卸売業	14	7	7	130	41	59	18	12	125	41	59	15	10	344 138	381	43 554	-
541 家具・建具・じゅう器等卸売業	4	2	2	56	21	25	5	5	52	21	25	3	3	153 969	381	22 514	-
5411 家具・建具卸売業	2	-	2	10	-	-	5	5	6	-	-	3	3	X	X	X	-
5412 荒物卸売業	1	1	-	11	8	3	-	-	11	8	3	-	-	X	X	X	-
5413 畳卸売業	-	-	-	-	-	-	-	-	-	-	-	-	-	-	-	-	-
5414 室内装飾繊維品卸売業	-	-	-	-	-	-	-	-	-	-	-	-	-	-	-	-	-
5415 陶磁器・ガラス器卸売業	1	1	-	35	13	22	-	-	35	13	22	-	-	X	-	X	-
5419 その他のじゅう器卸売業	-	-	-	-	-	-	-	-	-	-	-	-	-	-	-	-	-

【河内長野市】

産業分類	事業所数 計	事業所数 法人	事業所数 個人	就業者数（人） 計	就業者数（人） 法人 男	就業者数（人） 法人 女	就業者数（人） 個人 男	就業者数（人） 個人 女	従業者数（人） 計	従業者数（人） 法人 男	従業者数（人） 法人 女	従業者数（人） 個人 男	従業者数（人） 個人 女	年間商品販売額（万円）	その他の収入額（万円）	商品手持額（万円）	売場面積（㎡）
総数	764	332	432	6 238	1 958	2 854	630	796	5 851	1 849	2 620	609	773	10 207 132	183 451	828 486	98 999
542 医薬品・化粧品等卸売業	3	1	2	23	-	18	2	3	23	-	18	2	3	7 500	-	900	-
5421 医薬品卸売業	-	-	-	-	-	-	-	-	-	-	-	-	-	-	-	-	-
5422 医療用品卸売業	1	-	1	3	-	-	1	2	3	-	-	1	2	X	-	X	-
5423 化粧品卸売業	2	1	1	20	-	18	1	1	20	-	18	1	1	X	-	X	-
5424 合成洗剤卸売業	-	-	-	-	-	-	-	-	-	-	-	-	-	-	-	-	-
549 他に分類されない卸売業	7	4	3	51	20	16	11	4	50	20	16	10	4	182 669	-	20 140	-
5491 紙・紙製品卸売業	-	-	-	-	-	-	-	-	-	-	-	-	-	-	-	-	-
5492 金物卸売業	-	-	-	-	-	-	-	-	-	-	-	-	-	-	-	-	-
5493 肥料・飼料卸売業	1	-	1	7	-	-	5	2	7	-	-	5	2	X	-	X	-
5494 スポーツ用品・娯楽用品等卸売業※	3	3	-	31	17	14	-	-	31	17	14	-	-	149 260	-	16 300	-
5495 たばこ卸売業	-	-	-	-	-	-	-	-	-	-	-	-	-	-	-	-	-
5496 ジュエリー製品卸売業	-	-	-	-	-	-	-	-	-	-	-	-	-	-	-	-	-
5497 代理商、仲立業	-	-	-	-	-	-	-	-	-	-	-	-	-	-	-	-	-
5499 他に分類されないその他の卸売業	3	1	2	13	3	2	6	2	12	3	2	5	2	X	-	X	-
小売業計	688	287	401	5 674	1 685	2 670	562	757	5 312	1 591	2 437	548	736	8 116 271	180 827	697 052	98 999
55 各種商品小売業	4	4	-	552	135	417	-	-	534	122	412	-	-	1 101 234	-	88 675	19 597
551 百貨店，総合スーパー	3	3	-	541	126	415	-	-	523	113	410	-	-	X	-	88 675	19 597
559 その他の各種商品小売業※	1	1	-	11	9	2	-	-	11	9	2	-	-	X	-	-	-
56 織物・衣服・身の回り品小売業	102	44	58	368	55	172	48	93	355	54	172	45	84	381 778	378	91 743	9 078
561 呉服・服地・寝具小売業	15	4	11	57	8	28	12	9	57	8	28	12	9	46 939	-	15 569	734
5611 呉服・服地小売業	11	4	7	46	8	28	7	3	46	8	28	7	3	39 077	-	14 023	489
5612 寝具小売業	4	-	4	11	-	-	5	6	11	-	-	5	6	7 862	-	1 546	245
562 男子服小売業	9	6	3	54	19	29	3	3	54	19	29	3	3	68 600	334	27 230	2 528
563 婦人・子供服小売業	52	23	29	167	20	80	21	46	160	20	84	18	38	181 503	24	25 211	3 387
5631 婦人服小売業	49	21	28	155	20	69	20	46	148	20	73	17	38	167 002	24	23 998	3 029
5632 子供服小売業	3	2	1	12	-	11	1	-	12	-	11	1	-	14 501	-	1 213	358
564 靴・履物小売業	10	4	6	29	3	9	4	13	27	3	8	4	12	40 785	-	12 216	1 460
5641 靴小売業	9	4	5	28	3	9	4	12	26	3	8	4	11	X	-	X	X
5642 履物小売業（靴を除く）	1	-	1	1	-	-	-	1	1	-	-	-	1	X	-	X	X
569 その他の織物・衣服等小売業※	16	7	9	61	5	26	8	22	57	4	23	8	22	43 951	20	11 517	969
5691 かばん・袋物小売業	2	1	1	5	-	4	-	1	5	-	4	-	1	X	-	X	X
5692 洋品雑貨・小間物小売業	8	3	5	36	-	16	5	15	36	-	16	5	15	36 703	-	6 114	551
5699 他に分類されない織物等小売業※	6	3	3	20	5	6	3	6	16	4	3	3	6	X	20	X	X
57 飲食料品小売業	234	81	153	2 522	645	1 258	258	361	2 277	593	1 072	256	356	2 968 059	27 534	106 521	28 641
571 各種食料品小売業	26	15	11	1 204	367	815	10	12	1 020	340	659	10	11	1 765 271	7 589	64 052	17 200
572 酒小売業	28	6	22	155	52	47	27	29	148	47	46	27	28	286 388	13 710	15 273	1 658
573 食肉小売業	5	-	5	20	-	-	10	10	20	-	-	10	10	15 974	-	494	159
5731 食肉小売業（卵,鳥肉を除く）	3	-	3	9	-	-	6	3	9	-	-	6	3	X	-	X	X
5732 卵・鳥肉小売業	2	-	2	11	-	-	4	7	11	-	-	4	7	X	-	X	X
574 鮮魚小売業	4	2	2	27	13	11	2	1	27	13	11	2	1	42 171	-	50	209
575 野菜・果実小売業	11	1	10	37	5	5	9	18	37	5	5	9	18	29 050	-	1 138	558
5751 野菜小売業	8	1	7	30	5	5	7	13	30	5	5	7	13	20 950	-	790	412
5752 果実小売業	3	-	3	7	-	-	2	5	7	-	-	2	5	8 100	-	348	146
576 菓子・パン小売業	52	18	34	333	40	137	35	121	331	40	135	35	121	168 149	1 459	3 782	2 573
5761 菓子小売業（製造小売）	19	9	10	159	27	78	16	38	159	27	78	16	38	91 723	290	1 906	1 258
5762 菓子小売業（製造小売でないもの）	17	6	11	71	-	39	7	25	69	-	37	7	25	38 663	1 169	1 480	786
5763 パン小売業（製造小売）	13	2	11	84	12	10	10	52	84	12	10	10	52	27 873	-	294	434
5764 パン小売業（製造小売でないもの）	3	1	2	19	1	10	2	6	19	1	10	2	6	9 890	-	102	95
577 米穀類小売業	25	8	17	68	10	17	20	21	63	10	17	18	18	68 344	1 086	3 705	807
579 その他の飲食料品小売業	83	31	52	678	158	226	145	149	631	138	199	145	149	592 712	3 690	18 027	5 477
5791 コンビニエンス・ストア※	20	10	10	303	70	77	85	71	277	62	59	85	71	296 529	1 716	8 384	2 450
5792 牛乳小売業	5	2	3	45	9	11	15	10	45	9	11	15	10	38 199	360	92	-
5793 飲料小売業（別掲を除く）	11	-	11	21	-	-	8	13	21	-	-	8	13	8 006	1	572	275
5794 茶類小売業	6	1	5	13	1	3	5	4	13	1	3	5	4	6 246	-	250	177
5795 料理品小売業	25	10	15	199	40	92	26	41	180	28	85	26	41	94 261	50	596	791
5796 豆腐・かまぼこ等加工食品小売業	2	-	2	4	-	-	2	2	4	-	-	2	2	X	-	X	X
5797 乾物小売業	1	-	1	2	-	-	1	1	2	-	-	1	1	X	-	X	X
5799 他に分類されない飲食料品小売業	13	8	5	91	38	43	3	7	89	38	41	3	7	146 169	1 563	7 938	1 725
58 自動車・自転車小売業	38	18	20	293	204	46	31	12	288	204	44	28	12	663 541	109 620	31 816	2 132
581 自動車小売業	34	17	17	280	197	46	28	9	275	197	44	25	9	648 556	109 285	30 596	1 587
5811 自動車（新車）小売業	15	12	3	198	157	33	6	2	197	157	32	6	2	506 273	102 623	4 026	-
5812 中古自動車小売業	3	2	1	16	10	2	3	1	15	10	1	3	1	42 560	3 784	8 831	-
5813 自動車部分品・附属品小売業	4	2	2	34	24	6	3	1	34	24	6	3	1	62 220	-	12 480	605
5814 二輪自動車小売業※	12	1	11	32	6	5	16	5	29	6	5	13	5	37 503	2 878	5 259	982
582 自転車小売業	4	1	3	13	7	-	3	3	13	7	-	3	3	14 985	335	1 220	545
59 家具・じゅう器等小売業※	61	21	40	320	128	105	49	38	318	127	105	48	38	776 722	6 298	136 347	14 441
591 家具・建具等小売業※	18	4	14	46	6	11	17	12	45	5	11	17	12	51 889	2 300	16 276	2 678
5911 家具小売業	8	2	6	27	5	8	9	5	26	4	8	9	5	36 757	2 300	11 498	2 299
5912 建具小売業	2	-	2	4	-	-	2	2	4	-	-	2	2	X	-	X	-
5913 畳小売業	4	-	4	6	-	-	4	2	6	-	-	4	2	X	-	X	-
5914 宗教用具小売業	4	2	2	9	1	3	2	3	9	1	3	2	3	10 310	-	4 322	379
592 機械器具小売業	33	13	20	181	102	33	27	19	180	102	33	26	19	584 777	3 998	86 780	5 614
5921 電気機械器具小売業	27	9	18	155	86	27	25	17	154	86	27	24	17	547 164	X	83 823	5 424
5922 電気事務機械器具小売業	4	3	1	16	10	5	1	-	16	10	5	1	-	X	-	X	X
5929 その他の機械器具小売業	2	1	1	10	6	1	1	2	10	6	1	1	2	X	X	X	X
599 その他のじゅう器小売業	10	4	6	93	20	61	5	7	93	20	61	5	7	140 056	-	33 291	6 149
5991 金物小売業	5	2	3	58	19	35	3	1	58	19	35	3	1	108 966	-	26 946	4 745
5992 荒物小売業	2	1	1	26	1	22	1	2	26	1	22	1	2	X	-	X	X
5993 陶磁器・ガラス器小売業	3	1	2	9	-	4	1	4	9	-	4	1	4	X	-	X	X
5999 他に分類されないじゅう器小売業	-	-	-	-	-	-	-	-	-	-	-	-	-	-	-	-	-
60 その他の小売業	249	119	130	1 619	518	672	176	253	1 540	491	632	171	246	2 224 937	36 997	241 950	25 110
601 医薬品・化粧品小売業	52	28	24	388	67	235	20	66	339	52	204	19	64	591 775	72	58 192	4 364
6011 医薬品小売業※	10	8	2	144	40	96	5	3	103	25	71	4	3	206 819	-	21 498	2 314
6012 調剤薬局	28	16	12	199	24	126	13	36	193	24	121	13	35	335 252	12	27 799	1 606
6013 化粧品小売業	14	4	10	45	3	13	2	27	43	3	12	2	26	49 704	60	8 895	444
602 農耕用品小売業	3	1	2	12	-	7	3	2	10	-	7	2	1	6 319	-	843	340
6021 農業用機械器具小売業	-	-	-	-	-	-	-	-	-	-	-	-	-	-	-	-	-
6022 苗・種子小売業	2	1	1	9	-	7	1	1	9	-	7	1	1	X	-	X	X
6023 肥料・飼料小売業	1	-	1	3	-	-	2	1	1	-	-	1	-	X	-	X	X
603 燃料小売業	28	21	7	205	127	64	9	5	197	121	62	9	5	533 109	11 350	28 405	1 170
6031 ガソリンスタンド	15	14	1	137	98	37	2	-	129	92	35	2	-	415 044	9 550	25 013	-
6032 燃料小売業※	13	7	6	68	29	27	7	5	68	29	27	7	5	118 065	1 800	3 392	1 170
604 書籍・文房具小売業	37	23	14	464	149	199	60	56	455	147	193	59	56	278 047	23 171	30 026	3 487
6041 書籍・雑誌小売業	16	12	4	105	30	48	13	14	99	30	42	13	14	103 526	-	26 830	2 512
6042 新聞小売業	13	8	5	337	117	139	45	36	334	115	139	44	36	167 297	23 053	-	-
6043 紙・文房具小売業	8	3	5	22	2	12	2	6	22	2	12	2	6	7 224	118	3 196	975

【河内長野市】

産業分類		事業所数 計	事業所数 法人	事業所数 個人	就業者数（人） 計	就業者数（人） 法人 男	就業者数（人） 法人 女	就業者数（人） 個人 男	就業者数（人） 個人 女	従業者数（人） 計	従業者数（人） 法人 男	従業者数（人） 法人 女	従業者数（人） 個人 男	従業者数（人） 個人 女	年間商品販売額（万円）	その他の収入額（万円）	商品手持額（万円）	売場面積（㎡）
	総数	764	332	432	6 238	1 958	2 854	630	796	5 851	1 849	2 620	609	773	10 207 132	183 451	828 486	98 999
605	スポーツ用品・がん具等小売業※	15	7	8	83	49	19	9	6	83	49	19	9	6	256 626	700	41 007	2 214
6051	スポーツ用品小売業	9	5	4	60	41	11	5	3	60	41	11	5	3	222 007	700	35 815	1 709
6052	がん具・娯楽用品小売業	4	1	3	15	6	4	3	2	15	6	4	3	2	X	-	X	X
6053	楽器小売業	2	1	1	8	2	4	1	1	8	2	4	1	1	X	-	X	X
606	写真機・写真材料小売業	6	4	2	29	11	14	3	1	28	10	14	3	1	36 293	-	4 330	224
607	時計・眼鏡・光学機械小売業	17	8	9	58	17	27	11	3	58	17	27	11	3	66 413	-	9 120	1 090
609	他に分類されない小売業	91	27	64	380	98	107	61	114	370	95	106	59	110	456 355	1 704	70 027	12 221
6091	たばこ・喫煙具専門小売業	26	1	25	36	2	1	8	25	36	2	1	8	25	26 598	368	1 367	385
6092	花・植木小売業	20	4	16	70	4	10	19	37	64	4	10	17	33	35 086	-	1 593	1 077
6093	建築材料小売業	3	2	1	6	3	-	1	2	6	3	-	1	2	17 807	-	1 131	458
6094	ジュエリー製品小売業	7	3	4	20	4	10	4	2	20	4	10	4	2	24 029	-	16 821	1 070
6095	ペット・ペット用品小売業	2	1	1	30	1	9	6	14	30	1	9	6	14	X	-	X	X
6096	骨とう品小売業	4	-	4	7	-	-	4	3	7	-	-	4	3	2 589	-	1 062	179
6097	中古品小売業※	2	1	1	16	5	1	1	9	14	3	1	1	9	X	-	X	X
6099	他に分類されないその他の小売業	27	15	12	195	79	76	18	22	193	78	75	18	22	325 560	1 336	45 303	7 683

第３表　市区町村別、従業者規模別及び産業分類（細分類）別の事業所数（法人・個人別）、就業者数（法人・個人男女別）、従業者数（法人・個人男女別）、年間商品販売額、その他の収入額、商品手持額、売場面積

【松原市】

産業分類		事業所数 計	事業所数 法人	事業所数 個人	就業者数（人） 計	就業者数（人） 法人 男	就業者数（人） 法人 女	就業者数（人） 個人 男	就業者数（人） 個人 女	従業者数（人） 計	従業者数（人） 法人 男	従業者数（人） 法人 女	従業者数（人） 個人 男	従業者数（人） 個人 女	年間商品販売額（万円）	その他の収入額（万円）	商品手持額（万円）	売場面積（㎡）
	総数	1 261	534	727	8 974	3 398	3 433	1 064	1 079	8 776	3 318	3 387	1 029	1 042	22 904 963	458 900	1 647 378	106 809
（従業者規模）	２人　以　下	586	93	493	1 001	109	93	393	406	906	75	73	370	388	1 086 065	14 246	161 779	17 833
	３～　４人	257	116	141	895	216	202	252	225	869	206	200	244	219	1 397 214	8 281	140 804	12 602
	５～　９人	214	149	65	1 409	570	432	160	247	1 352	542	419	155	236	2 977 436	25 071	313 140	14 696
	１０～　１９人	127	107	20	1 780	883	633	128	136	1 751	864	625	128	134	3 640 327	129 091	437 993	18 966
	２０～　２９人	32	26	6	724	356	242	68	58	722	360	235	69	58	2 931 372	87 969	93 285	1 797
	３０～　４９人	24	22	2	845	429	346	63	7	857	437	350	63	7	2 223 332	123 992	118 847	6 333
	５０～　９９人	10	10	-	757	324	433	-	-	756	323	433	-	-	3 778 836	45 009	79 265	4 920
	１００人　以　上	11	11	-	1 563	511	1 052	-	-	1 563	511	1 052	-	-	4 870 381	25 241	302 265	29 662
	卸売業計	244	166	78	2 620	1 493	870	163	94	2 576	1 467	863	157	89	12 949 245	203 620	673 006	-
49	各種商品卸売業	1	1	-	28	21	7	-	-	28	21	7	-	-	X	-	X	-
4911	各種商品卸売業※	-	-	-	-	-	-	-	-	-	-	-	-	-	-	-	-	-
4919	その他の各種商品	1	1	-	28	21	7	-	-	28	21	7	-	-	X	-	X	-
50	繊維・衣服等卸売業	24	16	8	248	125	107	8	8	249	127	108	8	6	904 753	16 040	100 596	-
501	繊維品卸売業※	4	2	2	18	6	9	1	2	18	6	9	1	2	37 130	1 100	3 073	-
5011	生糸・繭卸売業	-	-	-	-	-	-	-	-	-	-	-	-	-	-	-	-	-
5012	繊維原料卸売業※	2	2	-	15	6	9	-	-	15	6	9	-	-	X	X	X	-
5013	糸卸売業	1	-	1	1	-	-	-	1	1	-	-	-	1	X	X	X	-
5014	織物卸売業※	1	-	1	2	-	-	1	1	2	-	-	1	1	X	-	X	-
502	衣服・身の回り品卸売業	20	14	6	230	119	98	7	6	231	121	99	7	4	867 623	14 940	97 523	-
5021	男子服卸売業	3	2	1	13	10	-	2	1	11	8	-	2	1	44 075	-	159	-
5022	婦人・子供服卸売業	6	4	2	37	24	10	1	2	35	24	10	1	-	43 474	-	13 904	-
5023	下着類卸売業	2	1	1	4	1	1	1	1	4	1	1	1	1	X	-	X	-
5024	寝具類卸売業	-	-	-	-	-	-	-	-	-	-	-	-	-	-	-	-	-
5025	靴卸売業	-	-	-	-	-	-	-	-	-	-	-	-	-	-	-	-	-
5026	履物卸売業（靴を除く）	1	-	1	1	-	-	1	-	1	-	-	1	-	X	-	X	-
5027	かばん・袋物卸売業	4	3	1	37	17	16	2	2	43	21	18	2	2	126 201	-	11 592	-
5029	その他の衣服・身の回り品卸売業	4	4	-	138	67	71	-	-	137	67	70	-	-	640 134	14 940	70 928	-
51	飲食料品卸売業	45	34	11	991	524	415	31	21	974	510	412	31	21	6 720 316	45 656	156 986	-
511	農畜産物・水産物卸売業	23	16	7	415	231	143	24	17	417	230	146	24	17	3 571 322	-	63 802	-
5111	米麦卸売業	3	3	-	88	64	24	-	-	88	64	24	-	-	1 655 779	-	49 477	-
5112	雑穀・豆類卸売業	-	-	-	-	-	-	-	-	-	-	-	-	-	-	-	-	-
5113	野菜卸売業	1	1	-	4	3	1	-	-	4	3	1	-	-	X	-	-	-
5114	果実卸売業	-	-	-	-	-	-	-	-	-	-	-	-	-	-	-	-	-
5115	食肉卸売業	12	7	5	152	71	54	10	17	154	70	57	10	17	1 387 292	-	2 507	-
5116	生鮮魚介卸売業	3	2	1	112	61	48	3	-	112	61	48	3	-	326 034	-	5 930	-
5119	その他の農畜産物・水産物卸売業	4	3	1	59	32	16	11	-	59	32	16	11	-	X	-	5 888	-
512	食料・飲料卸売業	22	18	4	576	293	272	7	4	557	280	266	7	4	3 148 994	45 656	93 184	-
5121	砂糖卸売業	1	1	-	8	6	2	-	-	4	3	1	-	-	X	-	X	-
5122	味そ・しょう油卸売業	-	-	-	-	-	-	-	-	-	-	-	-	-	-	-	-	-
5123	酒類卸売業	1	-	1	2	-	-	1	1	2	-	-	1	1	X	-	X	-
5124	乾物卸売業	1	1	-	18	8	10	-	-	9	4	5	-	-	X	-	X	-
5125	缶詰・瓶詰食品卸売業※	-	-	-	-	-	-	-	-	-	-	-	-	-	-	-	-	-
5126	菓子・パン類卸売業	6	5	1	99	69	28	1	1	98	68	28	1	1	1 173 755	-	11 934	-
5127	飲料卸売業（別掲を除く）	1	1	-	30	27	3	-	-	30	27	3	-	-	X	-	X	-
5128	茶類卸売業	3	3	-	109	52	57	-	-	109	52	57	-	-	271 670	-	13 334	-
5129	その他の食料・飲料卸売業	9	7	2	310	131	172	5	2	305	126	172	5	2	1 560 213	45 656	47 177	-
52	建築材料，鉱物材料等卸売業※	69	47	22	488	295	106	61	26	478	290	106	57	25	1 720 370	29 556	161 720	-
521	建築材料卸売業	34	25	9	211	131	54	14	12	203	124	53	14	12	741 585	882	60 647	-
5211	木材・竹材卸売業	8	5	3	25	13	6	3	3	24	13	5	3	3	150 230	-	8 710	-
5212	セメント卸売業	-	-	-	-	-	-	-	-	-	-	-	-	-	-	-	-	-
5213	板ガラス卸売業	2	1	1	4	1	1	1	1	4	1	1	1	1	X	-	X	-
5219	その他の建築材料卸売業	24	19	5	182	117	47	10	8	175	110	47	10	8	X	882	X	-
522	化学製品卸売業	10	9	1	63	44	15	2	2	60	43	15	1	1	318 464	548	11 989	-
5221	塗料卸売業	1	1	-	5	4	1	-	-	5	4	1	-	-	X	-	X	-
5222	染料・顔料卸売業	1	-	1	4	-	-	2	2	2	-	-	1	1	X	X	X	-
5223	油脂・ろう卸売業	-	-	-	-	-	-	-	-	-	-	-	-	-	-	-	-	-
5229	その他の化学製品卸売業	8	8	-	54	40	14	-	-	53	39	14	-	-	X	X	X	-
523	鉱物・金属材料卸売業	8	5	3	77	58	15	3	1	84	64	16	3	1	409 167	-	70 031	-
5231	石油卸売業	3	2	1	17	14	2	1	-	17	14	2	1	-	27 295	-	17 308	-
5232	鉱物卸売業※	-	-	-	-	-	-	-	-	-	-	-	-	-	-	-	-	-
5233	鉄鋼卸売業	3	2	1	54	40	12	1	1	61	46	13	1	1	X	-	52 723	-
5234	非鉄金属卸売業	2	1	1	6	4	1	1	-	6	4	1	1	-	X	-	-	-
524	再生資源卸売業	17	8	9	137	62	22	42	11	131	59	22	39	11	251 154	28 126	19 053	-
5241	空瓶・空缶等空容器卸売業	2	2	-	16	10	6	-	-	16	10	6	-	-	X	X	X	-
5242	鉄スクラップ卸売業	3	1	2	20	8	1	8	3	20	8	1	8	3	17 047	-	1 560	-
5243	非鉄金属スクラップ卸売業	5	2	3	21	9	4	6	2	20	9	4	5	2	111 514	-	11 120	-
5244	古紙卸売業	5	2	3	56	24	4	23	5	54	21	4	24	5	101 077	X	4 573	-
5249	その他の再生資源卸売業	2	1	1	24	11	7	5	1	21	11	7	2	1	X	-	X	-
53	機械器具卸売業	44	28	16	276	181	53	30	12	273	178	53	30	12	1 362 707	108 821	47 867	-
531	一般機械器具卸売業	16	7	9	60	23	12	16	9	60	23	12	16	9	129 643	50	14 380	-
5311	農業用機械器具卸売業	-	-	-	-	-	-	-	-	-	-	-	-	-	-	-	-	-
5312	建設機械・鉱山機械卸売業	2	1	1	5	1	1	2	1	5	1	1	2	1	X	-	X	-
5313	金属加工機械卸売業	-	-	-	-	-	-	-	-	-	-	-	-	-	-	-	-	-
5314	事務用機械器具卸売業	-	-	-	-	-	-	-	-	-	-	-	-	-	-	-	-	-
5319	その他の一般機械器具卸売業	14	6	8	55	22	11	14	8	55	22	11	14	8	X	50	X	-
532	自動車卸売業	15	9	6	118	86	16	13	3	115	83	16	13	3	807 418	108 771	17 195	-
5321	自動車卸売業※	4	3	1	60	50	7	2	1	57	47	7	2	1	X	108 038	X	-
5322	自動車部分品・附属品卸売業※	10	6	4	53	36	9	6	2	53	36	9	6	2	194 650	733	8 546	-
5323	自動車中古部品卸売業	1	-	1	5	-	-	5	-	5	-	-	5	-	X	-	X	-
533	電気機械器具卸売業	7	6	1	40	30	9	1	-	40	30	9	1	-	205 989	-	7 295	-
5331	家庭用電気機械器具卸売業	4	3	1	16	12	3	1	-	16	12	3	1	-	80 460	-	5 050	-
5332	電気機械器具卸売業※	3	3	-	24	18	6	-	-	24	18	6	-	-	125 529	-	2 245	-
539	その他の機械器具卸売業	6	6	-	58	42	16	-	-	58	42	16	-	-	219 657	-	8 997	-
5391	輸送用機械器具卸売業※	1	1	-	17	11	6	-	-	17	11	6	-	-	X	-	X	-
5392	精密機械器具卸売業	4	4	-	37	29	8	-	-	37	29	8	-	-	X	-	X	-
5393	医療用機械器具卸売業※	1	1	-	4	2	2	-	-	4	2	2	-	-	X	-	X	-
54	その他の卸売業	61	40	21	589	347	182	33	27	574	341	177	31	25	X	3 547	X	-
541	家具・建具・じゅう器等卸売業	12	5	7	43	20	9	8	6	42	19	9	8	6	98 980	770	15 176	-
5411	家具・建具卸売業	11	5	6	42	20	9	7	6	41	19	9	7	6	X	770	X	-
5412	荒物卸売業	-	-	-	-	-	-	-	-	-	-	-	-	-	-	-	-	-
5413	畳卸売業	1	-	1	1	-	-	1	-	1	-	-	1	-	X	-	X	-
5414	室内装飾繊維品卸売業	-	-	-	-	-	-	-	-	-	-	-	-	-	-	-	-	-
5415	陶磁器・ガラス器卸売業	-	-	-	-	-	-	-	-	-	-	-	-	-	-	-	-	-
5419	その他のじゅう器卸売業	-	-	-	-	-	-	-	-	-	-	-	-	-	-	-	-	-

【松原市】

産業分類	事業所数 計	事業所数 法人	事業所数 個人	就業者数（人） 計	就業者数（人） 法人 男	就業者数（人） 法人 女	就業者数（人） 個人 男	就業者数（人） 個人 女	従業者数（人） 計	従業者数（人） 法人 男	従業者数（人） 法人 女	従業者数（人） 個人 男	従業者数（人） 個人 女	年間商品販売額（万円）	その他の収入額（万円）	商品手持額（万円）	売場面積（㎡）
542 医薬品・化粧品等卸売業	11	8	3	93	41	44	1	7	93	41	44	1	7	348 380	1 485	49 228	-
5421 医薬品卸売業	2	2	-	27	17	10	-	-	27	17	10	-	-	X	-	X	-
5422 医療用品卸売業	-	-	-	-	-	-	-	-	-	-	-	-	-	-	-	-	-
5423 化粧品卸売業	8	5	3	62	20	34	1	7	62	20	34	1	7	162 212	1 485	42 258	-
5424 合成洗剤卸売業	1	1	-	4	4	-	-	-	4	4	-	-	-	X	-	X	-
549 他に分類されない卸売業	38	27	11	453	286	129	24	14	439	281	124	22	12	X	1 292	X	-
5491 紙・紙製品卸売業	2	1	1	3	1	-	1	1	3	1	-	1	1	X	-	X	-
5492 金物卸売業	5	4	1	33	24	8	1	-	33	24	8	1	-	67 898	-	5 341	-
5493 肥料・飼料卸売業	-	-	-	-	-	-	-	-	-	-	-	-	-	-	-	-	-
5494 スポーツ用品・娯楽用品等卸売業※	5	3	2	78	55	18	4	1	75	53	17	4	1	185 049	669	19 848	-
5495 たばこ卸売業	-	-	-	-	-	-	-	-	-	-	-	-	-	-	-	-	-
5496 ジュエリー製品卸売業	2	-	2	2	-	-	1	1	2	-	-	1	1	X	-	X	-
5497 代理商、仲立業	-	-	-	-	-	-	-	-	-	-	-	-	-	-	-	-	-
5499 他に分類されないその他の卸売業	24	19	5	337	206	103	17	11	326	203	99	15	9	1 442 368	623	112 812	-
小売業計	1 017	368	649	6 354	1 905	2 563	901	985	6 200	1 851	2 524	872	953	9 955 718	255 280	974 372	106 809
55 各種商品小売業	2	1	1	261	44	215	1	1	261	44	215	1	1	X	-	X	X
551 百貨店，総合スーパー	1	1	-	259	44	215	-	-	259	44	215	-	-	X	-	X	X
559 その他の各種商品小売業※	1	-	1	2	-	-	1	1	2	-	-	1	1	X	-	X	X
56 織物・衣服・身の回り品小売業	130	49	81	403	62	182	56	103	394	62	181	53	98	399 972	2 840	97 962	12 580
561 呉服・服地・寝具小売業	18	7	11	47	8	18	11	10	46	8	18	10	10	25 073	500	12 548	1 209
5611 呉服・服地小売業	11	5	6	28	6	12	4	6	28	6	12	4	6	15 601	300	10 182	628
5612 寝具小売業	7	2	5	19	2	6	7	4	18	2	6	6	4	9 472	200	2 366	581
562 男子服小売業	9	6	3	63	21	38	2	2	63	21	38	2	2	106 979	-	21 744	2 185
563 婦人・子供服小売業	73	28	45	223	24	111	26	62	220	24	111	26	59	221 128	1 570	50 686	7 317
5631 婦人服小売業	64	23	41	190	20	91	25	54	187	20	91	25	51	183 899	1 570	43 057	6 462
5632 子供服小売業	9	5	4	33	4	20	1	8	33	4	20	1	8	37 229	-	7 629	855
564 靴・履物小売業	7	3	4	18	2	5	2	9	17	2	4	2	9	22 303	-	6 383	958
5641 靴小売業	6	3	3	17	2	5	1	9	16	2	4	1	9	X	-	X	X
5642 履物小売業（靴を除く）	1	-	1	1	-	-	1	-	1	-	-	1	-	X	-	X	X
569 その他の織物・衣服等小売業※	23	5	18	52	7	10	15	20	48	7	10	13	18	24 489	770	6 601	911
5691 かばん・袋物小売業	7	2	5	17	2	5	4	6	17	2	5	4	6	5 526	-	1 145	316
5692 洋品雑貨・小間物小売業	9	1	8	18	-	4	6	8	16	-	4	5	7	9 613	394	2 233	258
5699 他に分類されない織物等小売業※	7	2	5	17	5	1	5	6	15	5	1	4	5	9 350	376	3 223	337
57 飲食料品小売業	361	94	267	2 838	672	1 229	441	496	2 787	662	1 212	424	489	3 569 102	14 391	127 896	40 036
571 各種食料品小売業	22	12	10	945	247	662	23	13	945	247	662	23	13	1 643 625	11 148	63 036	21 167
572 酒小売業	45	10	35	138	43	14	41	40	135	43	14	40	38	215 894	349	18 746	1 988
573 食肉小売業	20	3	17	86	10	9	38	29	81	10	9	35	27	104 338	-	1 853	603
5731 食肉小売業（卵,鳥肉を除く）	16	3	13	75	10	9	34	22	70	10	9	31	20	92 728	-	1 780	515
5732 卵・鳥肉小売業	4	-	4	11	-	-	4	7	11	-	-	4	7	11 610	-	73	88
574 鮮魚小売業	13	4	9	50	13	16	13	8	49	13	16	12	8	49 920	-	304	550
575 野菜・果実小売業	27	1	26	70	2	3	34	31	70	2	3	34	31	67 024	-	1 876	1 101
5751 野菜小売業	13	1	12	36	2	3	16	15	36	2	3	16	15	35 061	-	1 587	405
5752 果実小売業	14	-	14	34	-	-	18	16	34	-	-	18	16	31 963	-	289	696
576 菓子・パン小売業	69	16	53	291	49	105	44	93	285	49	100	44	92	165 781	78	8 065	2 732
5761 菓子小売業（製造小売）	24	5	19	108	17	33	26	32	108	17	33	26	32	46 173	78	1 198	884
5762 菓子小売業（製造小売でないもの）	23	7	16	101	13	56	6	26	100	13	56	6	25	86 790	-	6 099	1 126
5763 パン小売業（製造小売）	13	3	10	68	19	11	11	27	68	19	11	11	27	23 166	-	408	552
5764 パン小売業（製造小売でないもの）	9	1	8	14	-	5	1	8	9	-	-	1	8	9 652	-	360	170
577 米穀類小売業	26	7	19	67	7	10	28	22	67	7	10	28	22	51 054	200	3 928	1 411
579 その他の飲食料品小売業	139	41	98	1 191	301	410	220	260	1 155	291	398	208	258	1 271 466	2 616	30 088	10 484
5791 コンビニエンス・ストア※	28	11	17	436	98	98	119	121	421	90	91	119	121	402 035	1 668	11 661	3 033
5792 牛乳小売業	8	1	7	40	13	9	13	5	40	13	9	13	5	76 651	-	39	-
5793 飲料小売業（別掲を除く）	13	4	9	53	27	10	6	10	53	27	10	6	10	131 838	-	6 694	375
5794 茶類小売業	8	2	6	20	-	6	5	9	20	-	6	5	9	8 323	41	298	165
5795 料理品小売業	54	16	38	430	107	178	55	90	414	105	178	43	88	254 909	-	1 995	1 442
5796 豆腐・かまぼこ等加工食品小売業	9	-	9	22	-	-	10	12	22	-	-	10	12	7 684	-	145	196
5797 乾物小売業	3	1	2	24	2	15	2	5	24	2	15	2	5	17 158	-	300	441
5799 他に分類されない飲食料品小売業	16	6	10	166	54	94	10	8	161	54	89	10	8	372 868	907	8 956	4 832
58 自動車・自転車小売業	106	57	49	513	350	61	74	28	505	345	59	73	28	1 691 170	198 381	171 544	4 965
581 自動車小売業	85	53	32	472	339	58	58	17	465	334	56	58	17	1 661 544	195 706	167 158	2 973
5811 自動車（新車）小売業	16	13	3	213	177	22	11	3	211	176	21	11	3	735 233	174 078	8 911	-
5812 中古自動車小売業	51	34	17	210	139	32	31	8	205	135	31	31	8	812 930	18 778	133 704	-
5813 自動車部分品・附属品小売業	7	5	2	23	17	4	2	-	23	17	4	2	-	58 379	336	13 728	1 422
5814 二輪自動車小売業※	11	1	10	26	6	-	14	6	26	6	-	14	6	55 002	2 514	10 815	1 551
582 自転車小売業	21	4	17	41	11	3	16	11	40	11	3	15	11	29 626	2 675	4 386	1 992
59 家具・じゅう器等小売業※	95	33	62	407	135	96	116	60	394	126	96	114	58	844 749	16 363	89 413	11 774
591 家具・建具等小売業※	35	8	27	93	19	16	32	26	83	11	16	31	25	69 585	1 269	18 683	2 975
5911 家具小売業	8	2	6	26	3	9	8	6	25	2	9	8	6	18 394	160	5 249	1 800
5912 建具小売業	6	1	5	20	9	2	6	3	15	4	2	6	3	21 779	-	1 781	-
5913 畳小売業	9	-	9	18	-	-	11	7	18	-	-	11	7	8 022	-	299	-
5914 宗教用具小売業	12	5	7	29	7	5	7	10	25	5	5	6	9	21 390	1 109	11 354	1 175
592 機械器具小売業	54	22	32	278	114	53	80	31	275	113	53	79	30	755 084	15 094	59 055	6 331
5921 電気機械器具小売業	43	16	27	214	80	34	73	27	211	79	34	72	26	595 538	10 094	54 637	6 001
5922 電気事務機械器具小売業	3	2	1	10	3	5	1	1	10	3	5	1	1	16 260	-	1 040	63
5929 その他の機械器具小売業	8	4	4	54	31	14	6	3	54	31	14	6	3	143 286	5 000	3 378	267
599 その他のじゅう器小売業	6	3	3	36	2	27	4	3	36	2	27	4	3	20 080	-	11 675	2 468
5991 金物小売業	4	2	2	24	2	17	3	2	24	2	17	3	2	X	-	X	X
5992 荒物小売業	2	1	1	12	-	10	1	1	12	-	10	1	1	X	-	X	X
5993 陶磁器・ガラス器小売業	-	-	-	-	-	-	-	-	-	-	-	-	-	-	-	-	-
5999 他に分類されないじゅう器小売業	-	-	-	-	-	-	-	-	-	-	-	-	-	-	-	-	-
60 その他の小売業	323	134	189	1 932	642	780	213	297	1 859	612	761	207	279	X	23 305	X	X
601 医薬品・化粧品小売業	70	38	32	459	114	219	24	102	435	110	210	23	92	721 742	45	85 775	6 600
6011 医薬品小売業※	15	11	4	123	54	61	4	4	113	51	54	4	4	233 352	-	27 366	2 324
6012 調剤薬局	37	22	15	255	42	129	18	66	246	41	127	17	61	364 095	45	38 014	2 079
6013 化粧品小売業	18	5	13	81	18	29	2	32	76	18	29	2	27	124 295	-	20 395	2 197
602 農耕用品小売業	7	4	3	28	15	6	4	3	28	15	6	4	3	19 116	150	4 065	340
6021 農業用機械器具小売業	3	3	-	13	8	5	-	-	13	8	5	-	-	11 212	-	2 723	210
6022 苗・種子小売業	3	-	3	7	-	-	4	3	7	-	-	4	3	X	X	X	X
6023 肥料・飼料小売業	1	1	-	8	7	1	-	-	8	7	1	-	-	X	X	X	X
603 燃料小売業	35	27	8	235	186	30	12	7	210	162	29	12	7	898 697	7 045	169 333	231
6031 ガソリンスタンド	28	27	1	217	186	30	1	-	192	162	29	1	-	883 710	6 930	167 983	-
6032 燃料小売業※	7	-	7	18	-	-	11	7	18	-	-	11	7	14 987	115	1 350	231
604 書籍・文房具小売業	46	19	27	535	175	244	74	42	521	173	235	71	42	351 887	14 400	30 115	2 752
6041 書籍・雑誌小売業	15	9	6	87	38	39	7	3	83	36	37	7	3	88 275	-	18 990	2 435
6042 新聞小売業	16	9	7	394	129	181	57	27	384	129	174	54	27	211 363	14 400	4 000	-
6043 紙・文房具小売業	15	1	14	54	8	24	10	12	54	8	24	10	12	52 249	-	7 125	317

【松原市】

産業分類		事業所数 計	事業所数 法人	事業所数 個人	就業者数（人） 計	就業者数（人） 法人 男	就業者数（人） 法人 女	就業者数（人） 個人 男	就業者数（人） 個人 女	従業者数（人） 計	従業者数（人） 法人 男	従業者数（人） 法人 女	従業者数（人） 個人 男	従業者数（人） 個人 女	年間商品販売額（万円）	その他の収入額（万円）	商品手持額（万円）	売場面積（㎡）
605	スポーツ用品・がん具等小売業※	18	9	9	76	25	29	13	9	76	25	29	13	9	123 333	248	20 783	2 396
6051	スポーツ用品小売業	11	3	8	32	7	5	12	8	32	7	5	12	8	40 541	248	9 563	908
6052	がん具・娯楽用品小売業	4	3	1	30	12	16	1	1	30	12	16	1	1	72 703	-	8 975	1 373
6053	楽器小売業	3	3	-	14	6	8	-	-	14	6	8	-	-	10 089	-	2 245	115
606	写真機・写真材料小売業	2	1	1	13	4	7	1	1	13	4	7	1	1	X	-	X	X
607	時計・眼鏡・光学機械小売業	14	5	9	37	11	6	9	11	36	11	6	8	11	37 610	380	8 963	913
609	他に分類されない小売業	131	31	100	549	112	239	76	122	540	112	239	75	114	717 482	1 037	128 120	14 938
6091	たばこ・喫煙具専門小売業	52	2	50	69	1	3	17	48	68	1	3	17	47	65 832	9	4 605	709
6092	花・植木小売業	24	3	21	73	2	4	28	39	67	2	4	28	33	45 741	-	994	859
6093	建築材料小売業	7	4	3	32	14	11	5	2	32	14	11	5	2	88 941	90	5 271	2 991
6094	ジュエリー製品小売業	7	4	3	33	7	22	2	2	33	7	22	2	2	63 309	141	32 912	482
6095	ペット・ペット用品小売業	7	2	5	39	12	15	7	5	38	12	15	6	5	44 542	377	7 535	1 785
6096	骨とう品小売業	-	-	-	-	-	-	-	-	-	-	-	-	-	-	-	-	-
6097	中古品小売業※	4	3	1	15	8	4	2	1	15	8	4	2	1	8 300	-	1 300	378
6099	他に分類されないその他の小売業	30	13	17	288	68	180	15	25	287	68	180	15	24	400 817	420	75 503	7 734

第３表　市区町村別、従業者規模別及び産業分類（細分類）別の事業所数（法人・個人別）、就業者数（法人・個人男女別）、従業者数（法人・個人男女別）、
年間商品販売額、その他の収入額、商品手持額、売場面積

【大東市】

産業分類		事業所数 計	事業所数 法人	事業所数 個人	就業者数（人） 計	就業者数（人） 法人 男	就業者数（人） 法人 女	就業者数（人） 個人 男	就業者数（人） 個人 女	従業者数（人） 計	従業者数（人） 法人 男	従業者数（人） 法人 女	従業者数（人） 個人 男	従業者数（人） 個人 女	年間商品販売額（万円）	その他の収入額（万円）	商品手持額（万円）	売場面積（㎡）
	総数	1 000	493	507	8 219	3 055	3 524	773	867	8 000	3 018	3 410	721	851	25 954 908	351 867	1 793 353	99 856
（従業者規模）	２人　以　下	402	67	335	735	53	86	299	297	655	52	67	250	286	852 770	12 770	101 095	12 032
	３～　４人	231	126	105	795	202	241	173	179	779	200	233	171	175	1 166 811	18 569	280 669	12 258
	５～　９人	184	144	40	1 228	481	488	126	133	1 190	467	466	125	132	6 611 236	114 484	277 253	11 590
	１０～　１９人	114	92	22	1 587	759	538	126	164	1 564	754	520	126	164	4 207 791	80 995	255 574	12 619
	２０～　２９人	31	27	4	759	399	261	48	51	743	397	247	48	51	2 722 806	79 937	117 923	3 293
	３０～　４９人	16	15	1	620	302	274	1	43	618	300	274	1	43	2 296 133	28 446	120 315	14 177
	５０～　９９人	12	12	-	800	329	471	-	-	800	329	471	-	-	3 826 778	1 052	153 641	3 262
	１００人　以　上	10	10	-	1 695	530	1 165	-	-	1 651	519	1 132	-	-	4 270 583	15 614	486 883	30 625
	卸売業計	189	131	58	2 363	1 261	867	162	73	2 249	1 234	820	126	69	16 903 655	90 522	1 028 981	-
49	各種商品卸売業	1	-	1	2	-	-	1	1	2	-	-	1	1	X	-	X	-
4911	各種商品卸売業※	-	-	-	-	-	-	-	-	-	-	-	-	-	-	-	-	-
4919	その他の各種商品	1	-	1	2	-	-	1	1	2	-	-	1	1	X	-	X	-
50	繊維・衣服等卸売業	5	4	1	24	11	8	2	3	24	11	8	2	3	116 734	150	5 850	-
501	繊維品卸売業※	1	-	1	5	-	-	2	3	5	-	-	2	3	X	X	X	-
5011	生糸・繭卸売業	-	-	-	-	-	-	-	-	-	-	-	-	-	-	-	-	-
5012	繊維原料卸売業※	-	-	-	-	-	-	-	-	-	-	-	-	-	-	-	-	-
5013	糸卸売業	1	-	1	5	-	-	2	3	5	-	-	2	3	X	X	X	-
5014	織物卸売業※	-	-	-	-	-	-	-	-	-	-	-	-	-	-	-	-	-
502	衣服・身の回り品卸売業	4	4	-	19	11	8	-	-	19	11	8	-	-	X	-	X	-
5021	男子服卸売業	-	-	-	-	-	-	-	-	-	-	-	-	-	-	-	-	-
5022	婦人・子供服卸売業	2	2	-	5	1	4	-	-	5	1	4	-	-	X	-	X	-
5023	下着類卸売業	-	-	-	-	-	-	-	-	-	-	-	-	-	-	-	-	-
5024	寝具類卸売業	-	-	-	-	-	-	-	-	-	-	-	-	-	-	-	-	-
5025	靴卸売業	-	-	-	-	-	-	-	-	-	-	-	-	-	-	-	-	-
5026	履物卸売業（靴を除く）	-	-	-	-	-	-	-	-	-	-	-	-	-	-	-	-	-
5027	かばん・袋物卸売業	1	1	-	6	6	-	-	-	6	6	-	-	-	X	-	X	-
5029	その他の衣服・身の回り品卸売業	1	1	-	8	4	4	-	-	8	4	4	-	-	X	-	X	-
51	飲食料品卸売業	27	15	12	271	118	99	36	18	269	116	99	36	18	1 985 155	363	63 218	-
511	農畜産物・水産物卸売業	7	3	4	63	21	18	18	6	61	19	18	18	6	221 507	-	14 215	-
5111	米麦卸売業	1	-	1	9	-	-	8	1	9	-	-	8	1	X	-	X	-
5112	雑穀・豆類卸売業	-	-	-	-	-	-	-	-	-	-	-	-	-	-	-	-	-
5113	野菜卸売業	1	-	1	6	-	-	4	2	6	-	-	4	2	X	-	X	-
5114	果実卸売業	-	-	-	-	-	-	-	-	-	-	-	-	-	-	-	-	-
5115	食肉卸売業	5	3	2	48	21	18	6	3	46	19	18	6	3	X	-	X	-
5116	生鮮魚介卸売業	-	-	-	-	-	-	-	-	-	-	-	-	-	-	-	-	-
5119	その他の農畜産物・水産物卸売業	-	-	-	-	-	-	-	-	-	-	-	-	-	-	-	-	-
512	食料・飲料卸売業	20	12	8	208	97	81	18	12	208	97	81	18	12	1 763 648	363	49 003	-
5121	砂糖卸売業	-	-	-	-	-	-	-	-	-	-	-	-	-	-	-	-	-
5122	味そ・しょう油卸売業	-	-	-	-	-	-	-	-	-	-	-	-	-	-	-	-	-
5123	酒類卸売業	1	1	-	26	24	2	-	-	26	24	2	-	-	X	-	X	-
5124	乾物卸売業	3	2	1	30	9	20	1	-	30	9	20	1	-	51 587	363	12 259	-
5125	缶詰・瓶詰食品卸売業※	1	1	-	5	3	2	-	-	5	3	2	-	-	X	-	-	-
5126	菓子・パン類卸売業	-	-	-	-	-	-	-	-	-	-	-	-	-	-	-	-	-
5127	飲料卸売業（別掲を除く）	2	2	-	19	16	3	-	-	19	16	3	-	-	X	-	X	-
5128	茶類卸売業	1	-	1	2	-	-	1	1	2	-	-	1	1	X	-	X	-
5129	その他の食料・飲料卸売業	12	6	6	126	45	54	16	11	126	45	54	16	11	419 861	-	19 934	-
52	建築材料，鉱物材料等卸売業※	53	36	17	499	311	110	65	13	452	308	102	29	13	2 812 911	41 718	462 440	-
521	建築材料卸売業	22	15	7	142	87	34	13	8	132	85	26	13	8	453 044	37 218	85 786	-
5211	木材・竹材卸売業	5	3	2	17	5	3	6	3	18	5	4	6	3	36 073	1 200	2 811	-
5212	セメント卸売業	1	1	-	2	-	2	-	-	2	-	2	-	-	X	-	-	-
5213	板ガラス卸売業	3	1	2	8	3	1	2	2	8	3	1	2	2	12 350	X	105	-
5219	その他の建築材料卸売業	13	10	3	115	79	28	5	3	104	77	19	5	3	X	X	82 870	-
522	化学製品卸売業	8	7	1	62	45	16	1	-	61	44	16	1	-	451 894	4 500	14 374	-
5221	塗料卸売業	3	3	-	26	20	6	-	-	25	19	6	-	-	277 226	-	12 855	-
5222	染料・顔料卸売業	1	-	1	1	-	-	1	-	1	-	-	1	-	X	-	X	-
5223	油脂・ろう卸売業	-	-	-	-	-	-	-	-	-	-	-	-	-	-	-	-	-
5229	その他の化学製品卸売業	4	4	-	35	25	10	-	-	35	25	10	-	-	X	4 500	X	-
523	鉱物・金属材料卸売業	14	13	1	234	174	58	2	-	233	174	58	1	-	1 828 833	-	354 780	-
5231	石油卸売業	3	2	1	40	29	9	2	-	39	29	9	1	-	171 379	-	9 247	-
5232	鉱物卸売業※	1	1	-	3	2	1	-	-	3	2	1	-	-	X	-	-	-
5233	鉄鋼卸売業	7	7	-	182	136	46	-	-	182	136	46	-	-	1 608 474	-	344 988	-
5234	非鉄金属卸売業	3	3	-	9	7	2	-	-	9	7	2	-	-	X	-	545	-
524	再生資源卸売業	9	1	8	61	5	2	49	5	26	5	2	14	5	79 140	-	7 500	-
5241	空瓶・空缶等空容器卸売業	1	-	1	5	-	-	4	1	5	-	-	4	1	X	-	X	-
5242	鉄スクラップ卸売業	5	1	4	16	5	2	7	2	16	5	2	7	2	45 500	-	1 720	-
5243	非鉄金属スクラップ卸売業	1	-	1	2	-	-	1	1	2	-	-	1	1	X	-	X	-
5244	古紙卸売業	2	-	2	38	-	-	37	1	3	-	-	2	1	X	-	X	-
5249	その他の再生資源卸売業	-	-	-	-	-	-	-	-	-	-	-	-	-	-	-	-	-
53	機械器具卸売業	55	40	15	965	511	417	29	8	910	494	381	28	7	7 102 754	33 281	392 356	-
531	一般機械器具卸売業	13	8	5	62	38	9	11	4	57	36	8	10	3	118 429	9 148	129 472	-
5311	農業用機械器具卸売業	1	1	-	4	3	1	-	-	4	3	1	-	-	X	-	X	-
5312	建設機械・鉱山機械卸売業	2	1	1	21	16	1	2	2	16	14	-	1	1	X	X	X	-
5313	金属加工機械卸売業	2	1	1	4	1	2	1	-	4	1	2	1	-	X	X	X	-
5314	事務用機械器具卸売業	1	1	-	4	2	2	-	-	4	2	2	-	-	X	-	X	-
5319	その他の一般機械器具卸売業	7	4	3	29	16	3	8	2	29	16	3	8	2	78 692	-	7 214	-
532	自動車卸売業	21	14	7	184	133	35	14	2	183	132	35	14	2	787 071	16 433	145 573	-
5321	自動車卸売業※	7	4	3	44	34	2	7	1	44	34	2	7	1	361 629	2 800	68 687	-
5322	自動車部分品・附属品卸売業※	14	10	4	140	99	33	7	1	139	98	33	7	1	425 442	13 633	76 886	-
5323	自動車中古部品卸売業	-	-	-	-	-	-	-	-	-	-	-	-	-	-	-	-	-
533	電気機械器具卸売業	12	12	-	570	241	329	-	-	523	227	296	-	-	5 833 932	-	68 695	-
5331	家庭用電気機械器具卸売業	6	6	-	323	98	225	-	-	323	98	225	-	-	855 993	-	54 584	-
5332	電気機械器具卸売業※	6	6	-	247	143	104	-	-	200	129	71	-	-	4 977 939	-	14 111	-
539	その他の機械器具卸売業	9	6	3	149	99	44	4	2	147	99	42	4	2	363 322	7 700	48 616	-
5391	輸送用機械器具卸売業※	3	3	-	111	82	29	-	-	109	82	27	-	-	X	X	X	-
5392	精密機械器具卸売業	4	2	2	16	9	4	2	1	16	9	4	2	1	60 386	-	1 502	-
5393	医療用機械器具卸売業※	2	1	1	22	8	11	2	1	22	8	11	2	1	X	X	X	-
54	その他の卸売業	48	36	12	602	310	233	29	30	592	305	230	30	27	X	15 010	X	-
541	家具・建具・じゅう器等卸売業	9	7	2	197	99	86	9	3	198	99	86	10	3	1 413 656	-	62 234	-
5411	家具・建具卸売業	2	2	-	41	35	6	-	-	41	35	6	-	-	X	-	X	-
5412	荒物卸売業	2	2	-	125	54	71	-	-	125	54	71	-	-	X	-	X	-
5413	畳卸売業	2	2	-	10	5	5	-	-	10	5	5	-	-	X	-	X	-
5414	室内装飾繊維品卸売業	1	1	-	9	5	4	-	-	9	5	4	-	-	X	-	X	-
5415	陶磁器・ガラス器卸売業	-	-	-	-	-	-	-	-	-	-	-	-	-	-	-	-	-
5419	その他のじゅう器卸売業	2	-	2	12	-	-	9	3	13	-	-	10	3	X	-	X	-

【大東市】

産業分類		事業所数 計	法人	個人	就業者数（人） 計	法人 男	法人 女	個人 男	個人 女	従業者数（人） 計	法人 男	法人 女	個人 男	個人 女	年間商品販売額（万円）	その他の収入額（万円）	商品手持額（万円）	売場面積（㎡）
542	医薬品・化粧品等卸売業	10	7	3	33	7	23	-	3	32	7	22	-	3	68 005	-	3 945	-
5421	医薬品卸売業	-	-	-	-	-	-	-	-	-	-	-	-	-	-	-	-	-
5422	医療用品卸売業	-	-	-	-	-	-	-	-	-	-	-	-	-	-	-	-	-
5423	化粧品卸売業	10	7	3	33	7	23	-	3	32	7	22	-	3	68 005	-	3 945	-
5424	合成洗剤卸売業	-	-	-	-	-	-	-	-	-	-	-	-	-	-	-	-	-
549	他に分類されない卸売業	29	22	7	372	204	124	20	24	362	199	122	20	21	X	15 010	X	-
5491	紙・紙製品卸売業	4	3	1	28	11	13	4	-	25	10	11	4	-	48 565	-	962	-
5492	金物卸売業	1	-	1	2	-	-	1	1	2	-	-	1	1	X	-	-	-
5493	肥料・飼料卸売業	-	-	-	-	-	-	-	-	-	-	-	-	-	-	-	-	-
5494	スポーツ用品・娯楽用品等卸売業※	2	1	1	10	5	3	2	-	10	5	3	2	-	X	X	X	-
5495	たばこ卸売業	-	-	-	-	-	-	-	-	-	-	-	-	-	-	-	-	-
5496	ジュエリー製品卸売業	-	-	-	-	-	-	-	-	-	-	-	-	-	-	-	-	-
5497	代理商、仲立業	-	-	-	-	-	-	-	-	-	-	-	-	-	-	-	-	-
5499	他に分類されないその他の卸売業	22	18	4	332	188	108	13	23	325	184	108	13	20	3 317 177	X	X	-
	小売業計	811	362	449	5 856	1 794	2 657	611	794	5 751	1 784	2 590	595	782	9 051 253	261 345	764 372	99 856
55	各種商品小売業	4	3	1	590	132	455	-	3	590	132	455	-	3	1 007 821	4 800	80 423	24 619
551	百貨店，総合スーパー	3	3	-	587	132	455	-	-	587	132	455	-	-	X	X	X	X
559	その他の各種商品小売業※	1	-	1	3	-	-	-	3	3	-	-	-	3	X	X	X	X
56	織物・衣服・身の回り品小売業	111	56	55	377	61	200	36	80	348	60	174	36	78	387 293	280	93 330	8 553
561	呉服・服地・寝具小売業	12	2	10	30	4	5	8	13	28	4	4	8	12	25 739	-	13 312	548
5611	呉服・服地小売業	7	2	5	22	4	5	3	10	20	4	4	3	9	22 588	-	12 630	462
5612	寝具小売業	5	-	5	8	-	-	5	3	8	-	-	5	3	3 151	-	682	86
562	男子服小売業	11	7	4	66	15	42	3	6	45	14	22	3	6	79 938	230	21 862	1 715
563	婦人・子供服小売業	60	32	28	195	28	106	16	45	190	28	101	16	45	207 751	50	40 602	4 427
5631	婦人服小売業	54	27	27	179	28	91	16	44	175	28	87	16	44	189 680	50	36 682	4 091
5632	子供服小売業	6	5	1	16	-	15	-	1	15	-	14	-	1	18 071	-	3 920	336
564	靴・履物小売業	8	6	2	24	5	14	1	4	24	5	14	1	4	29 039	-	10 913	614
5641	靴小売業	8	6	2	24	5	14	1	4	24	5	14	1	4	29 039	-	10 913	614
5642	履物小売業（靴を除く）	-	-	-	-	-	-	-	-	-	-	-	-	-	-	-	-	-
569	その他の織物・衣服等小売業※	20	9	11	62	9	33	8	12	61	9	33	8	11	44 826	-	6 641	1 249
5691	かばん・袋物小売業	4	2	2	8	2	4	-	2	8	2	4	-	2	5 915	-	861	100
5692	洋品雑貨・小間物小売業	9	2	7	21	-	6	7	8	20	-	6	7	7	17 156	-	2 695	325
5699	他に分類されない織物等小売業※	7	5	2	33	7	23	1	2	33	7	23	1	2	21 755	-	3 085	824
57	飲食料品小売業	281	102	179	2 650	614	1 316	314	406	2 628	615	1 302	309	402	3 124 960	61 213	120 528	25 917
571	各種食料品小売業	15	8	7	668	181	469	7	11	668	181	469	7	11	1 217 994	7 809	27 969	10 354
572	酒小売業	38	11	27	142	36	31	42	33	141	36	31	41	33	292 233	41 158	19 882	2 219
573	食肉小売業	9	2	7	46	3	10	16	17	46	3	10	16	17	44 815	-	682	354
5731	食肉小売業（卵,鳥肉を除く）	7	2	5	35	3	10	10	12	35	3	10	10	12	X	-	X	X
5732	卵・鳥肉小売業	2	-	2	11	-	-	6	5	11	-	-	6	5	X	-	X	X
574	鮮魚小売業	5	1	4	21	6	4	5	6	21	6	4	5	6	31 450	-	415	224
575	野菜・果実小売業	8	2	6	38	7	9	12	10	36	7	9	11	9	35 286	-	1 187	292
5751	野菜小売業	4	1	3	23	4	7	7	5	22	4	7	7	4	18 808	-	1 039	150
5752	果実小売業	4	1	3	15	3	2	5	5	14	3	2	4	5	16 478	-	148	142
576	菓子・パン小売業	56	22	34	331	28	194	29	80	314	28	181	28	77	154 103	-	22 563	1 821
5761	菓子小売業（製造小売）	13	7	6	111	13	79	7	12	98	13	66	7	12	48 130	-	1 042	422
5762	菓子小売業（製造小売でないもの）	24	9	15	90	6	47	8	29	90	6	47	8	29	59 348	-	2 355	803
5763	パン小売業（製造小売）	12	5	7	114	9	65	9	31	110	9	65	8	28	36 778	-	18 525	383
5764	パン小売業（製造小売でないもの）	7	1	6	16	-	3	5	8	16	-	3	5	8	9 847	-	641	213
577	米穀類小売業	20	5	15	45	9	7	13	16	45	9	7	13	16	29 653	32	3 223	544
579	その他の飲食料品小売業	130	51	79	1 359	344	592	190	233	1 357	345	591	188	233	1 319 426	12 214	44 607	10 109
5791	コンビニエンス・ストア※	31	17	14	443	107	122	108	106	443	107	122	108	106	435 883	3 388	17 053	3 237
5792	牛乳小売業	11	1	10	22	1	1	14	6	22	1	1	14	6	14 211	165	117	-
5793	飲料小売業（別掲を除く）	16	3	13	51	24	6	7	14	51	24	6	7	14	153 193	19	871	268
5794	茶類小売業	5	1	4	12	1	3	2	6	12	1	3	2	6	6 771	-	130	87
5795	料理品小売業	38	16	22	518	125	284	47	62	516	126	283	45	62	247 950	8 387	2 009	1 721
5796	豆腐・かまぼこ等加工食品小売業	9	3	6	22	1	7	6	8	22	1	7	6	8	15 581	-	4 065	379
5797	乾物小売業	2	-	2	4	-	-	1	3	4	-	-	1	3	X	-	X	X
5799	他に分類されない飲食料品小売業	18	10	8	287	85	169	5	28	287	85	169	5	28	X	255	X	X
58	自動車・自転車小売業	69	42	27	425	316	62	35	12	423	316	60	35	12	1 340 102	148 773	110 185	5 026
581	自動車小売業	54	38	16	394	307	61	19	7	392	307	59	19	7	1 319 450	147 876	107 603	4 187
5811	自動車（新車）小売業	18	17	1	246	214	30	1	1	244	214	28	1	1	884 522	128 901	14 167	-
5812	中古自動車小売業	11	10	1	43	33	9	1	-	43	33	9	1	-	228 985	10 236	60 819	-
5813	自動車部分品・附属品小売業	6	3	3	61	35	18	4	4	61	35	18	4	4	132 792	360	13 884	1 495
5814	二輪自動車小売業※	19	8	11	44	25	4	13	2	44	25	4	13	2	73 151	8 379	18 733	2 692
582	自転車小売業	15	4	11	31	9	1	16	5	31	9	1	16	5	20 652	897	2 582	839
59	家具・じゅう器等小売業※	70	28	42	349	161	89	62	37	334	156	85	56	37	844 258	14 738	73 386	15 319
591	家具・建具等小売業※	17	8	9	118	42	50	16	10	114	42	47	15	10	274 300	564	20 417	8 984
5911	家具小売業	6	4	2	86	36	39	6	5	86	36	39	6	5	245 048	-	13 723	8 311
5912	建具小売業	3	-	3	8	-	-	5	3	7	-	-	4	3	2 965	24	515	-
5913	畳小売業	3	-	3	5	-	-	4	1	5	-	-	4	1	4 357	-	326	-
5914	宗教用具小売業	5	4	1	19	6	11	1	1	16	6	8	1	1	21 930	540	5 853	673
592	機械器具小売業	39	16	23	196	111	32	33	20	186	107	31	28	20	530 338	14 174	46 187	5 408
5921	電気機械器具小売業	32	11	21	115	46	20	31	18	108	44	20	26	18	385 955	14 174	42 574	5 112
5922	電気事務機械器具小売業	3	2	1	8	4	2	1	1	7	4	1	1	1	40 940	-	1 500	76
5929	その他の機械器具小売業	4	3	1	73	61	10	1	1	71	59	10	1	1	103 443	-	2 113	220
599	その他のじゅう器小売業	14	4	10	35	8	7	13	7	34	7	7	13	7	39 620	-	6 782	927
5991	金物小売業	6	1	5	10	2	1	4	3	10	2	1	4	3	7 427	-	2 628	385
5992	荒物小売業	5	2	3	18	4	5	6	3	17	3	5	6	3	29 333	-	3 534	315
5993	陶磁器・ガラス器小売業	2	-	2	4	-	-	3	1	4	-	-	3	1	X	-	X	X
5999	他に分類されないじゅう器小売業	1	1	-	3	2	1	-	-	3	2	1	-	-	X	-	X	X
60	その他の小売業	276	131	145	1 465	510	535	164	256	1 428	505	514	159	250	2 346 819	31 541	286 520	20 422
601	医薬品・化粧品小売業	62	35	27	306	58	173	26	49	299	57	171	26	45	410 333	1 040	52 431	4 797
6011	医薬品小売業※	20	10	10	102	37	39	9	17	99	36	39	9	15	149 604	288	24 238	2 136
6012	調剤薬局	26	19	7	148	18	103	15	12	149	18	104	15	12	190 888	458	19 411	1 223
6013	化粧品小売業	16	6	10	56	3	31	2	20	51	3	28	2	18	69 841	294	8 782	1 438
602	農耕用品小売業	5	1	4	13	4	1	6	2	11	4	-	5	2	3 674	126	1 141	523
6021	農業用機械器具小売業	3	1	2	9	4	1	3	1	8	4	-	3	1	X	126	X	X
6022	苗・種子小売業	2	-	2	4	-	-	3	1	3	-	-	2	1	X	-	X	X
6023	肥料・飼料小売業	-	-	-	-	-	-	-	-	-	-	-	-	-	-	-	-	-
603	燃料小売業	27	19	8	230	145	56	18	11	225	141	55	18	11	721 937	9 793	17 723	350
6031	ガソリンスタンド	17	15	2	158	115	34	8	1	153	111	33	8	1	559 603	9 673	14 223	-
6032	燃料小売業※	10	4	6	72	30	22	10	10	72	30	22	10	10	162 334	120	3 500	350
604	書籍・文房具小売業	43	21	22	406	141	129	36	100	396	141	122	35	98	422 169	16 623	32 289	2 818
6041	書籍・雑誌小売業	20	8	12	86	20	30	16	20	83	20	30	15	18	120 035	38	28 140	2 551
6042	新聞小売業	14	10	4	296	116	88	16	76	289	116	81	16	76	284 341	16 585	490	-
6043	紙・文房具小売業	9	3	6	24	5	11	4	4	24	5	11	4	4	17 793	-	3 659	267

【大東市】

産業分類		事業所数 計	事業所数 法人	事業所数 個人	就業者数（人） 計	就業者数（人） 法人 男	就業者数（人） 法人 女	就業者数（人） 個人 男	就業者数（人） 個人 女	従業者数（人） 計	従業者数（人） 法人 男	従業者数（人） 法人 女	従業者数（人） 個人 男	従業者数（人） 個人 女	年間商品販売額（万円）	その他の収入額（万円）	商品手持額（万円）	売場面積（㎡）
605	スポーツ用品・がん具等小売業※	16	11	5	101	47	42	8	4	101	47	42	8	4	215 271	1 475	89 633	2 912
6051	スポーツ用品小売業	8	4	4	54	27	16	8	3	54	27	16	8	3	117 819	-	29 158	1 630
6052	がん具・娯楽用品小売業	5	4	1	32	16	15	-	1	32	16	15	-	1	79 826	-	56 015	930
6053	楽器小売業	3	3	-	15	4	11	-	-	15	4	11	-	-	17 626	1 475	4 460	352
606	写真機・写真材料小売業	2	2	-	5	3	2	-	-	5	3	2	-	-	X	-	X	X
607	時計・眼鏡・光学機械小売業	14	9	5	33	16	8	5	4	32	16	7	5	4	39 191	-	8 759	806
609	他に分類されない小売業	107	33	74	371	96	124	65	86	359	96	115	62	86	X	2 484	X	X
6091	たばこ・喫煙具専門小売業	38	-	38	55	-	-	17	38	55	-	-	17	38	51 322	364	3 419	765
6092	花・植木小売業	22	4	18	71	1	17	20	33	68	1	15	19	33	34 823	-	2 284	1 898
6093	建築材料小売業	4	1	3	10	2	1	5	2	10	2	1	5	2	18 822	60	804	849
6094	ジュエリー製品小売業	10	8	2	42	11	27	2	2	42	11	27	2	2	126 895	-	52 645	530
6095	ペット・ペット用品小売業	4	3	1	26	8	17	1	-	26	8	17	1	-	39 967	-	2 846	722
6096	骨とう品小売業	1	-	1	1	-	-	1	-	1	-	-	1	-	X	-	X	X
6097	中古品小売業※	1	-	1	2	-	-	-	2	2	-	-	-	2	X	-	X	X
6099	他に分類されないその他の小売業	27	17	10	164	74	62	19	9	155	74	55	17	9	259 367	2 060	19 338	3 307

第３表　市区町村別、従業者規模別及び産業分類（細分類）別の事業所数（法人・個人別）、就業者数（法人・個人男女別）、従業者数（法人・個人男女別）、年間商品販売額、その他の収入額、商品手持額、売場面積

【和泉市】

産業分類	事業所数 計	事業所数 法人	事業所数 個人	就業者数（人） 計	就業者数（人） 法人 男	就業者数（人） 法人 女	就業者数（人） 個人 男	就業者数（人） 個人 女	従業者数（人） 計	従業者数（人） 法人 男	従業者数（人） 法人 女	従業者数（人） 個人 男	従業者数（人） 個人 女	年間商品販売額（万円）	その他の収入額（万円）	商品手持額（万円）	売場面積（㎡）
総数	1 266	503	763	10 262	2 981	4 547	1 218	1 516	10 034	2 915	4 441	1 195	1 483	19 719 570	399 369	1 336 736	184 569
（従業者規模） ２人 以 下	530	56	474	884	50	63	381	390	835	46	48	369	372	1 182 938	12 920	117 970	20 060
３～ ４人	287	107	180	1 010	154	247	312	297	970	143	232	304	291	1 354 313	38 684	152 035	17 110
５～ ９人	221	161	60	1 493	510	592	167	224	1 435	499	559	163	214	2 693 466	13 952	247 735	25 078
１０～ １９人	144	108	36	2 049	728	794	214	313	2 037	716	794	214	313	4 593 270	116 684	251 329	17 100
２０～ ２９人	40	32	8	970	457	343	85	85	935	445	318	86	86	3 228 801	113 212	56 476	4 768
３０～ ４９人	19	16	3	759	277	374	55	53	745	272	365	55	53	1 175 632	35 417	97 561	11 618
５０～ ９９人	14	12	2	988	285	545	4	154	976	280	538	4	154	1 717 319	955	183 648	24 531
１００人 以 上	11	11	-	2 109	520	1 589	-	-	2 101	514	1 587	-	-	3 773 831	67 545	229 982	64 304
卸売業計	174	109	65	1 141	594	273	155	119	1 116	590	268	150	108	5 944 599	10 561	295 327	-
49 各種商品卸売業	-	-	-	-	-	-	-	-	-	-	-	-	-	-	-	-	-
4911 各種商品卸売業※	-	-	-	-	-	-	-	-	-	-	-	-	-	-	-	-	-
4919 その他の各種商品	-	-	-	-	-	-	-	-	-	-	-	-	-	-	-	-	-
50 繊維・衣服等卸売業	9	8	1	51	21	28	-	2	50	20	28	-	2	183 807	-	29 105	-
501 繊維品卸売業※	1	1	-	3	2	1	-	-	3	2	1	-	-	X	-	X	-
5011 生糸・繭卸売業	-	-	-	-	-	-	-	-	-	-	-	-	-	-	-	-	-
5012 繊維原料卸売業※	1	1	-	3	2	1	-	-	3	2	1	-	-	X	-	X	-
5013 糸卸売業	-	-	-	-	-	-	-	-	-	-	-	-	-	-	-	-	-
5014 織物卸売業※	-	-	-	-	-	-	-	-	-	-	-	-	-	-	-	-	-
502 衣服・身の回り品卸売業	8	7	1	48	19	27	-	2	47	18	27	-	2	X	-	X	-
5021 男子服卸売業	-	-	-	-	-	-	-	-	-	-	-	-	-	-	-	-	-
5022 婦人・子供服卸売業	-	-	-	-	-	-	-	-	-	-	-	-	-	-	-	-	-
5023 下着類卸売業	2	1	1	4	-	2	-	2	4	-	2	-	2	X	-	X	-
5024 寝具類卸売業	3	3	-	27	11	16	-	-	26	10	16	-	-	126 075	-	27 237	-
5025 靴卸売業	-	-	-	-	-	-	-	-	-	-	-	-	-	-	-	-	-
5026 履物卸売業（靴を除く）	-	-	-	-	-	-	-	-	-	-	-	-	-	-	-	-	-
5027 かばん・袋物卸売業	-	-	-	-	-	-	-	-	-	-	-	-	-	-	-	-	-
5029 その他の衣服・身の回り品卸売業	3	3	-	17	8	9	-	-	17	8	9	-	-	X	-	X	-
51 飲食料品卸売業	32	13	19	252	84	51	50	67	240	84	51	48	57	1 636 365	20	10 686	-
511 農畜産物・水産物卸売業	18	5	13	126	56	21	18	31	115	56	21	17	21	1 424 086	20	5 361	-
5111 米麦卸売業	2	1	1	30	19	6	-	5	29	19	6	-	4	X	X	X	-
5112 雑穀・豆類卸売業	-	-	-	-	-	-	-	-	-	-	-	-	-	-	-	-	-
5113 野菜卸売業	8	1	7	34	6	8	8	12	32	6	8	8	10	139 573	-	1 391	-
5114 果実卸売業	4	1	3	27	5	4	7	11	19	5	4	6	4	X	X	X	-
5115 食肉卸売業	4	2	2	35	26	3	3	3	35	26	3	3	3	855 950	-	1 569	-
5116 生鮮魚介卸売業	-	-	-	-	-	-	-	-	-	-	-	-	-	-	-	-	-
5119 その他の農畜産物・水産物卸売業	-	-	-	-	-	-	-	-	-	-	-	-	-	-	-	-	-
512 食料・飲料卸売業	14	8	6	126	28	30	32	36	125	28	30	31	36	212 279	-	5 325	-
5121 砂糖卸売業	-	-	-	-	-	-	-	-	-	-	-	-	-	-	-	-	-
5122 味そ・しょう油卸売業	-	-	-	-	-	-	-	-	-	-	-	-	-	-	-	-	-
5123 酒類卸売業	-	-	-	-	-	-	-	-	-	-	-	-	-	-	-	-	-
5124 乾物卸売業	3	3	-	23	12	11	-	-	23	12	11	-	-	46 349	-	1 425	-
5125 缶詰・瓶詰食品卸売業※	1	1	-	7	1	6	-	-	7	1	6	-	-	X	-	X	-
5126 菓子・パン類卸売業	4	-	4	57	-	-	27	30	57	-	-	27	30	31 390	-	279	-
5127 飲料卸売業（別掲を除く）	-	-	-	-	-	-	-	-	-	-	-	-	-	-	-	-	-
5128 茶類卸売業	-	-	-	-	-	-	-	-	-	-	-	-	-	-	-	-	-
5129 その他の食料・飲料卸売業	6	4	2	39	15	13	5	6	38	15	13	4	6	X	-	X	-
52 建築材料，鉱物材料等卸売業※	50	33	17	340	206	76	40	18	327	201	72	37	17	1 264 830	479	80 689	-
521 建築材料卸売業	28	18	10	157	80	44	22	11	154	80	42	21	11	701 575	-	50 688	-
5211 木材・竹材卸売業	14	6	8	56	19	13	17	7	54	19	11	17	7	115 926	-	23 872	-
5212 セメント卸売業	-	-	-	-	-	-	-	-	-	-	-	-	-	-	-	-	-
5213 板ガラス卸売業	-	-	-	-	-	-	-	-	-	-	-	-	-	-	-	-	-
5219 その他の建築材料卸売業	14	12	2	101	61	31	5	4	100	61	31	4	4	585 649	-	26 816	-
522 化学製品卸売業	9	7	2	60	37	15	5	3	54	33	13	5	3	233 514	-	10 968	-
5221 塗料卸売業	5	5	-	45	34	11	-	-	39	30	9	-	-	176 836	-	4 674	-
5222 染料・顔料卸売業	-	-	-	-	-	-	-	-	-	-	-	-	-	-	-	-	-
5223 油脂・ろう卸売業	1	1	-	4	2	2	-	-	4	2	2	-	-	X	-	X	-
5229 その他の化学製品卸売業	3	1	2	11	1	2	5	3	11	1	2	5	3	X	-	X	-
523 鉱物・金属材料卸売業	8	7	1	101	82	16	3	-	100	81	16	3	-	300 041	479	18 878	-
5231 石油卸売業	4	4	-	53	45	8	-	-	53	45	8	-	-	235 241	460	12 165	-
5232 鉱物卸売業※	-	-	-	-	-	-	-	-	-	-	-	-	-	-	-	-	-
5233 鉄鋼卸売業	3	2	1	25	14	8	3	-	26	15	8	3	-	X	19	X	-
5234 非鉄金属卸売業	1	1	-	23	23	-	-	-	21	21	-	-	-	X	-	X	-
524 再生資源卸売業	5	1	4	22	7	1	10	4	19	7	1	8	3	29 700	-	155	-
5241 空瓶・空缶等空容器卸売業	-	-	-	-	-	-	-	-	-	-	-	-	-	-	-	-	-
5242 鉄スクラップ卸売業	2	-	2	5	-	-	4	1	5	-	-	4	1	X	-	X	-
5243 非鉄金属スクラップ卸売業	2	-	2	9	-	-	6	3	6	-	-	4	2	X	-	X	-
5244 古紙卸売業	-	-	-	-	-	-	-	-	-	-	-	-	-	-	-	-	-
5249 その他の再生資源卸売業	1	1	-	8	7	1	-	-	8	7	1	-	-	X	-	X	-
53 機械器具卸売業	41	30	11	304	193	69	32	10	305	194	69	32	10	1 319 320	7 745	138 081	-
531 一般機械器具卸売業	13	10	3	97	68	21	5	3	97	68	21	5	3	536 088	1 745	35 740	-
5311 農業用機械器具卸売業	1	-	1	3	-	-	2	1	3	-	-	2	1	X	-	X	-
5312 建設機械・鉱山機械卸売業	1	1	-	4	3	1	-	-	4	3	1	-	-	X	X	X	-
5313 金属加工機械卸売業	4	4	-	36	28	8	-	-	36	28	8	-	-	302 487	X	23 319	-
5314 事務用機械器具卸売業	-	-	-	-	-	-	-	-	-	-	-	-	-	-	-	-	-
5319 その他の一般機械器具卸売業	7	5	2	54	37	12	3	2	54	37	12	3	2	X	-	X	-
532 自動車卸売業	12	6	6	66	33	8	21	4	66	33	8	21	4	209 193	6 000	55 470	-
5321 自動車卸売業※	7	2	5	37	15	6	12	4	37	15	6	12	4	113 193	6 000	41 837	-
5322 自動車部分品・附属品卸売業※	3	3	-	15	14	1	-	-	15	14	1	-	-	X	-	X	-
5323 自動車中古部品卸売業	2	1	1	14	4	1	9	-	14	4	1	9	-	X	-	X	-
533 電気機械器具卸売業	10	9	1	70	42	21	5	2	68	41	20	5	2	202 730	-	17 053	-
5331 家庭用電気機械器具卸売業	5	5	-	39	24	15	-	-	38	24	14	-	-	150 415	-	5 608	-
5332 電気機械器具卸売業※	5	4	1	31	18	6	5	2	30	17	6	5	2	52 315	-	11 445	-
539 その他の機械器具卸売業	6	5	1	71	50	19	1	1	74	52	20	1	1	371 309	-	29 818	-
5391 輸送用機械器具卸売業※	2	1	1	9	6	1	1	1	9	6	1	1	1	X	-	X	-
5392 精密機械器具卸売業	2	2	-	26	15	11	-	-	29	17	12	-	-	X	-	X	-
5393 医療用機械器具卸売業※	2	2	-	36	29	7	-	-	36	29	7	-	-	X	-	X	-
54 その他の卸売業	42	25	17	194	90	49	33	22	194	91	48	33	22	1 540 277	2 317	36 766	-
541 家具・建具・じゅう器等卸売業	20	10	10	78	22	19	24	13	79	24	18	24	13	135 681	1 900	22 339	-
5411 家具・建具卸売業	10	5	5	29	12	7	7	3	32	15	7	7	3	34 410	1 900	7 936	-
5412 荒物卸売業	1	-	1	2	-	-	2	-	2	-	-	2	-	X	-	X	-
5413 畳卸売業	-	-	-	-	-	-	-	-	-	-	-	-	-	-	-	-	-
5414 室内装飾繊維品卸売業	6	3	3	30	3	4	14	9	28	2	3	14	9	78 391	-	6 873	-
5415 陶磁器・ガラス器卸売業	3	2	1	17	7	8	1	1	17	7	8	1	1	X	-	X	-
5419 その他のじゅう器卸売業	-	-	-	-	-	-	-	-	-	-	-	-	-	-	-	-	-

【和泉市】

産業分類	事業所数 計	事業所数 法人	事業所数 個人	就業者数（人） 計	就業者数（人） 法人 男	就業者数（人） 法人 女	就業者数（人） 個人 男	就業者数（人） 個人 女	従業者数（人） 計	従業者数（人） 法人 男	従業者数（人） 法人 女	従業者数（人） 個人 男	従業者数（人） 個人 女	年間商品販売額（万円）	その他の収入額（万円）	商品手持額（万円）	売場面積（㎡）
542 医薬品・化粧品等卸売業	5	4	1	54	41	12	-	1	54	41	12	-	1	1 279 854	48	1 199	-
5421 医薬品卸売業	2	2	-	44	35	9	-	-	44	35	9	-	-	X	-	X	-
5422 医療用品卸売業	1	1	-	5	4	1	-	-	5	4	1	-	-	X	X	X	-
5423 化粧品卸売業	2	1	1	5	2	2	-	1	5	2	2	-	1	X	X	X	-
5424 合成洗剤卸売業	-	-	-	-	-	-	-	-	-	-	-	-	-	-	-	-	-
549 他に分類されない卸売業	17	11	6	62	27	18	9	8	61	26	18	9	8	124 742	369	13 228	-
5491 紙・紙製品卸売業	3	3	-	9	8	1	-	-	9	8	1	-	-	6 544	-	419	-
5492 金物卸売業	1	-	1	3	-	-	2	1	3	-	-	2	1	X	-	X	-
5493 肥料・飼料卸売業	1	1	-	4	2	2	-	-	4	2	2	-	-	X	-	X	-
5494 スポーツ用品・娯楽用品等卸売業※	2	2	-	10	2	8	-	-	10	2	8	-	-	X	-	X	-
5495 たばこ卸売業	-	-	-	-	-	-	-	-	-	-	-	-	-	-	-	-	-
5496 ジュエリー製品卸売業	-	-	-	-	-	-	-	-	-	-	-	-	-	-	-	-	-
5497 代理商、仲立業	-	-	-	-	-	-	-	-	-	-	-	-	-	-	-	-	-
5499 他に分類されないその他の卸売業	10	5	5	36	15	7	7	7	35	14	7	7	7	74 366	369	8 419	-
小売業計	1 092	394	698	9 121	2 387	4 274	1 063	1 397	8 918	2 325	4 173	1 045	1 375	13 774 971	388 808	1 041 409	184 569
55 各種商品小売業	6	5	1	1 211	285	922	1	3	1 203	279	922	1	1	2 353 876	58 381	190 452	42 851
551 百貨店，総合スーパー	5	5	-	1 207	285	922	-	-	1 201	279	922	-	-	X	58 381	X	X
559 その他の各種商品小売業※	1	-	1	4	-	-	1	3	2	-	-	1	1	X	-	X	X
56 織物・衣服・身の回り品小売業	150	64	86	546	97	270	63	116	540	97	265	63	115	908 546	21 973	122 850	16 309
561 呉服・服地・寝具小売業	16	6	10	61	17	26	11	7	61	17	26	11	7	346 534	21 732	12 162	1 330
5611 呉服・服地小売業	11	4	7	33	5	15	8	5	33	5	15	8	5	26 911	200	9 365	619
5612 寝具小売業	5	2	3	28	12	11	3	2	28	12	11	3	2	319 623	21 532	2 797	711
562 男子服小売業	11	5	6	55	19	24	8	4	55	19	24	8	4	73 203	-	22 712	2 620
563 婦人・子供服小売業	70	26	44	233	34	108	22	69	232	34	108	22	68	253 711	42	39 209	6 579
5631 婦人服小売業	60	20	40	191	34	75	20	62	190	34	75	20	61	185 348	28	25 268	4 412
5632 子供服小売業	10	6	4	42	-	33	2	7	42	-	33	2	7	68 363	14	13 941	2 167
564 靴・履物小売業	17	8	9	61	11	31	8	11	61	11	31	8	11	65 428	-	19 225	1 811
5641 靴小売業	15	8	7	57	11	31	7	8	57	11	31	7	8	X	-	X	X
5642 履物小売業（靴を除く）	2	-	2	4	-	-	1	3	4	-	-	1	3	X	-	X	X
569 その他の織物・衣服等小売業※	36	19	17	136	16	81	14	25	131	16	76	14	25	169 670	199	29 542	3 969
5691 かばん・袋物小売業	6	6	-	32	1	31	-	-	32	1	31	-	-	67 962	-	5 075	872
5692 洋品雑貨・小間物小売業	19	10	9	74	10	44	6	14	69	10	39	6	14	82 540	194	17 486	2 321
5699 他に分類されない織物等小売業※	11	3	8	30	5	6	8	11	30	5	6	8	11	19 168	5	6 981	776
57 飲食料品小売業	376	113	263	3 832	795	1 915	500	622	3 733	776	1 851	495	611	4 174 971	18 448	204 769	52 772
571 各種食料品小売業	37	21	16	1 477	405	1 035	16	21	1 454	398	1 019	16	21	2 388 187	14 198	127 936	33 189
572 酒小売業	52	10	42	145	31	30	41	43	140	29	28	41	42	200 393	808	14 997	2 325
573 食肉小売業	12	3	9	69	17	21	18	13	68	17	21	18	12	120 014	-	3 095	358
5731 食肉小売業（卵,鳥肉を除く）	10	3	7	63	17	21	16	9	63	17	21	16	9	X	-	X	X
5732 卵・鳥肉小売業	2	-	2	6	-	-	2	4	5	-	-	2	3	X	-	X	X
574 鮮魚小売業	15	2	13	51	1	13	19	18	51	1	13	19	18	57 504	-	220	363
575 野菜・果実小売業	20	3	17	74	18	17	18	21	73	18	17	17	21	79 682	-	7 485	853
5751 野菜小売業	13	3	10	54	18	17	10	9	54	18	17	10	9	65 381	-	511	600
5752 果実小売業	7	-	7	20	-	-	8	12	19	-	-	7	12	14 301	-	6 974	253
576 菓子・パン小売業	65	24	41	448	56	266	41	85	443	55	266	40	82	224 998	-	4 894	3 832
5761 菓子小売業（製造小売）	21	7	14	188	24	116	17	31	187	24	116	17	30	86 508	-	1 351	1 108
5762 菓子小売業（製造小売でないもの）	27	6	21	105	1	54	13	37	102	1	54	12	35	76 458	-	2 365	1 854
5763 パン小売業（製造小売）	13	9	4	120	21	78	8	13	119	20	78	8	13	51 864	-	957	756
5764 パン小売業（製造小売でないもの）	4	2	2	35	10	18	3	4	35	10	18	3	4	10 168	-	221	114
577 米穀類小売業	30	5	25	84	13	9	30	32	78	10	8	30	30	49 635	-	4 946	1 274
579 その他の飲食料品小売業	145	45	100	1 484	254	524	317	389	1 426	248	479	314	385	1 054 558	3 442	41 196	10 578
5791 コンビニエンス・ストア※	44	18	26	766	133	199	215	219	724	126	170	213	215	538 016	2 818	19 431	5 632
5792 牛乳小売業	14	1	13	51	10	4	18	19	51	10	4	18	19	27 931	120	369	-
5793 飲料小売業（別掲を除く）	11	3	8	18	2	4	5	7	17	2	3	5	7	24 669	504	1 374	535
5794 茶類小売業	6	4	2	38	10	24	2	2	43	13	26	2	2	9 337	-	6 351	183
5795 料理品小売業	38	10	28	396	37	216	46	97	378	35	200	46	97	138 428	-	2 244	1 634
5796 豆腐・かまぼこ等加工食品小売業	5	-	5	13	-	-	6	7	13	-	-	6	7	6 285	-	170	114
5797 乾物小売業	3	1	2	9	1	5	2	1	9	1	5	2	1	5 805	-	303	121
5799 他に分類されない飲食料品小売業	24	8	16	193	61	72	23	37	191	61	71	22	37	304 087	-	10 954	2 359
58 自動車・自転車小売業	87	31	56	458	264	65	99	30	451	262	63	98	28	1 142 887	192 524	39 879	6 418
581 自動車小売業	78	28	50	436	255	63	91	27	431	253	61	90	27	1 129 438	191 135	37 080	5 220
5811 自動車（新車）小売業	27	20	7	263	200	48	13	2	259	199	47	11	2	927 150	179 278	7 624	-
5812 中古自動車小売業	21	4	17	69	18	5	37	9	67	17	4	37	9	69 418	5 286	5 365	-
5813 自動車部分品・附属品小売業	7	4	3	55	37	10	6	2	55	37	10	6	2	84 600	2 099	14 257	2 213
5814 二輪自動車小売業※	23	-	23	49	-	-	35	14	50	-	-	36	14	48 270	4 472	9 834	3 007
582 自転車小売業	9	3	6	22	9	2	8	3	20	9	2	8	1	13 449	1 389	2 799	1 198
59 家具・じゅう器等小売業※	82	28	54	435	170	138	74	53	426	166	136	72	52	1 242 718	8 280	105 908	15 555
591 家具・建具等小売業※	27	9	18	103	24	33	28	18	102	23	33	28	18	124 973	713	18 202	5 449
5911 家具小売業	12	6	6	59	15	27	7	10	59	15	27	7	10	100 345	-	11 648	5 323
5912 建具小売業	6	-	6	17	-	-	13	4	17	-	-	13	4	8 811	350	1 070	-
5913 畳小売業	6	2	4	16	5	3	6	2	16	5	3	6	2	6 760	190	862	-
5914 宗教用具小売業	3	1	2	11	4	3	2	2	10	3	3	2	2	9 057	173	4 622	126
592 機械器具小売業	45	17	28	269	134	72	39	24	261	131	70	37	23	1 044 603	7 567	67 651	6 995
5921 電気機械器具小売業	35	13	22	233	114	66	32	21	223	110	63	30	20	808 434	7 496	62 638	6 788
5922 電気事務機械器具小売業	4	1	3	9	2	3	4	-	9	2	3	4	-	5 425	-	813	53
5929 その他の機械器具小売業	6	3	3	27	18	3	3	3	29	19	4	3	3	230 744	71	4 200	154
599 その他のじゅう器小売業	10	2	8	63	12	33	7	11	63	12	33	7	11	73 142	-	20 055	3 111
5991 金物小売業	3	-	3	10	-	-	3	7	10	-	-	3	7	X	-	X	X
5992 荒物小売業	5	1	4	47	12	28	4	3	47	12	28	4	3	66 257	-	17 012	2 711
5993 陶磁器・ガラス器小売業	1	1	-	5	-	5	-	-	5	-	5	-	-	X	-	X	X
5999 他に分類されないじゅう器小売業	1	-	1	1	-	-	-	1	1	-	-	-	1	X	-	X	X
60 その他の小売業	391	153	238	2 639	776	964	326	573	2 565	745	936	316	568	3 951 973	89 202	377 551	50 664
601 医薬品・化粧品小売業	64	32	32	436	108	238	20	70	395	96	212	20	67	796 734	100	70 584	6 573
6011 医薬品小売業※	15	6	9	89	31	38	7	13	82	29	33	7	13	164 680	100	25 939	2 199
6012 調剤薬局	30	20	10	223	39	139	9	36	220	39	136	9	36	475 380	-	23 780	1 931
6013 化粧品小売業	19	6	13	124	38	61	4	21	93	28	43	4	18	156 674	-	20 865	2 443
602 農耕用品小売業	6	1	5	27	5	2	9	11	27	5	2	9	11	28 687	-	4 328	855
6021 農業用機械器具小売業	1	-	1	2	-	-	1	1	2	-	-	1	1	X	-	X	X
6022 苗・種子小売業	3	-	3	15	-	-	6	9	15	-	-	6	9	8 899	-	614	467
6023 肥料・飼料小売業	2	1	1	10	5	2	2	1	10	5	2	2	1	X	-	X	X
603 燃料小売業	55	32	23	353	203	67	50	33	354	201	70	50	33	1 150 612	21 409	17 158	604
6031 ガソリンスタンド	34	25	9	269	181	49	23	16	270	179	52	23	16	1 053 331	21 395	14 236	-
6032 燃料小売業※	21	7	14	84	22	18	27	17	84	22	18	27	17	97 281	14	2 922	604
604 書籍・文房具小売業	46	17	29	756	151	195	110	300	754	151	193	109	301	314 020	52 666	41 162	3 260
6041 書籍・雑誌小売業	12	6	6	121	21	81	11	8	119	21	81	9	8	99 090	12 358	33 232	2 057
6042 新聞小売業	23	9	14	601	118	111	93	279	601	118	109	94	280	170 435	40 299	2 422	-
6043 紙・文房具小売業	11	2	9	34	12	3	6	13	34	12	3	6	13	44 495	9	5 508	1 203

【和泉市】

産業分類		事業所数 計	事業所数 法人	事業所数 個人	就業者数（人） 計	就業者数（人） 法人 男	就業者数（人） 法人 女	就業者数（人） 個人 男	就業者数（人） 個人 女	従業者数（人） 計	従業者数（人） 法人 男	従業者数（人） 法人 女	従業者数（人） 個人 男	従業者数（人） 個人 女	年間商品販売額（万円）	その他の収入額（万円）	商品手持額（万円）	売場面積（㎡）
605	スポーツ用品・がん具等小売業※	30	17	13	199	82	85	20	12	182	65	85	20	12	257 460	11 072	75 110	8 280
6051	スポーツ用品小売業	15	9	6	100	47	41	8	4	100	47	41	8	4	155 940	1 010	48 410	5 188
6052	がん具・娯楽用品小売業	9	3	6	67	26	24	10	7	50	9	24	10	7	63 085	62	19 926	2 268
6053	楽器小売業	6	5	1	32	9	20	2	1	32	9	20	2	1	38 435	10 000	6 774	824
606	写真機・写真材料小売業	2	1	1	10	3	2	2	3	10	3	2	2	3	X	X	X	X
607	時計・眼鏡・光学機械小売業	23	12	11	81	32	31	14	4	81	32	31	14	4	119 511	91	22 207	2 044
609	他に分類されない小売業	165	41	124	777	192	344	101	140	762	192	341	92	137	X	X	X	X
6091	たばこ・喫煙具専門小売業	55	4	51	79	4	5	18	52	78	4	5	18	51	54 653	X	3 313	1 337
6092	花・植木小売業	35	5	30	194	46	70	30	48	191	46	70	28	47	635 588	450	33 838	8 245
6093	建築材料小売業	8	3	5	29	14	5	8	2	26	14	5	5	2	136 339	-	8 326	4 418
6094	ジュエリー製品小売業	11	8	3	62	17	42	2	1	62	17	42	2	1	78 523	-	33 005	631
6095	ペット・ペット用品小売業	4	-	4	8	-	-	5	3	8	-	-	5	3	1 951	-	405	208
6096	骨とう品小売業	-	-	-	-	-	-	-	-	-	-	-	-	-	-	-	-	-
6097	中古品小売業※	5	2	3	63	40	18	3	2	63	40	18	3	2	44 693	-	3 986	1 694
6099	他に分類されないその他の小売業	47	19	28	342	71	204	35	32	334	71	201	31	31	X	X	X	X

第３表　市区町村別、従業者規模別及び産業分類（細分類）別の事業所数（法人・個人別）、就業者数（法人・個人男女別）、従業者数（法人・個人男女別）、年間商品販売額、その他の収入額、商品手持額、売場面積

【箕面市】

産業分類		事業所数 計	事業所数 法人	事業所数 個人	就業者数（人） 計	就業者数（人） 法人 男	就業者数（人） 法人 女	就業者数（人） 個人 男	就業者数（人） 個人 女	従業者数（人） 計	従業者数（人） 法人 男	従業者数（人） 法人 女	従業者数（人） 個人 男	従業者数（人） 個人 女	年間商品販売額（万円）	その他の収入額（万円）	商品手持額（万円）	売場面積（㎡）
	総数	1 054	657	397	11 984	5 116	5 392	713	763	11 626	4 980	5 220	699	727	38 429 458	805 834	3 499 509	132 340
（従業者規模）	２人　以　下	332	81	251	588	86	95	195	212	519	68	58	191	202	977 188	51 105	92 096	10 428
	３～　４人	198	117	81	718	221	203	133	161	680	209	194	129	148	1 515 893	49 694	171 077	10 989
	５～　９人	222	185	37	1 519	677	591	92	159	1 441	656	542	90	153	4 595 598	90 529	353 471	19 964
	１０～　１９人	157	135	22	2 328	1 207	808	182	131	2 249	1 162	784	178	125	7 347 132	284 636	534 765	29 227
	２０～　２９人	72	69	3	1 711	973	669	36	33	1 692	966	657	36	33	6 268 799	250 878	323 537	10 002
	３０～　４９人	41	39	2	1 673	858	730	18	67	1 612	831	697	18	66	6 578 239	54 946	839 888	23 511
	５０～　９９人	24	23	1	1 768	687	1 024	57	-	1 754	681	1 016	57	-	5 966 887	3 077	707 805	22 717
	１００人　以　上	8	8	-	1 679	407	1 272	-	-	1 679	407	1 272	-	-	5 179 722	20 969	476 870	5 502
	卸売業計	239	214	25	4 746	2 192	2 500	28	26	4 659	2 169	2 438	28	24	24 403 769	216 627	2 384 825	-
49	各種商品卸売業	4	4	-	25	15	10	-	-	23	14	9	-	-	28 750	-	3 586	-
4911	各種商品卸売業※	-	-	-	-	-	-	-	-	-	-	-	-	-	-	-	-	-
4919	その他の各種商品	4	4	-	25	15	10	-	-	23	14	9	-	-	28 750	-	3 586	-
50	繊維・衣服等卸売業	77	74	3	2 657	1 185	1 468	1	3	2 597	1 167	1 426	1	3	12 700 801	27 762	1 515 460	-
501	繊維品卸売業※	11	10	1	135	83	50	1	1	134	83	49	1	1	998 222	2 255	180 143	-
5011	生糸・繭卸売業	-	-	-	-	-	-	-	-	-	-	-	-	-	-	-	-	-
5012	繊維原料卸売業※	-	-	-	-	-	-	-	-	-	-	-	-	-	-	-	-	-
5013	糸卸売業	2	2	-	59	34	25	-	-	58	33	25	-	-	X	X	X	-
5014	織物卸売業※	9	8	1	76	49	25	1	1	76	50	24	1	1	X	X	X	-
502	衣服・身の回り品卸売業	66	64	2	2 522	1 102	1 418	-	2	2 463	1 084	1 377	-	2	11 702 579	25 507	1 335 317	-
5021	男子服卸売業	7	7	-	224	105	119	-	-	224	105	119	-	-	734 385	-	98 742	-
5022	婦人・子供服卸売業	14	14	-	541	214	327	-	-	541	214	327	-	-	1 510 900	3 692	81 514	-
5023	下着類卸売業	11	10	1	383	190	192	-	1	337	182	154	-	1	2 400 507	11 000	364 082	-
5024	寝具類卸売業	4	4	-	60	38	22	-	-	60	38	22	-	-	675 534	850	49 049	-
5025	靴卸売業	-	-	-	-	-	-	-	-	-	-	-	-	-	-	-	-	-
5026	履物卸売業（靴を除く）	-	-	-	-	-	-	-	-	-	-	-	-	-	-	-	-	-
5027	かばん・袋物卸売業	1	1	-	7	2	5	-	-	3	1	2	-	-	X	-	X	-
5029	その他の衣服・身の回り品卸売業	29	28	1	1 307	553	753	-	1	1 298	544	753	-	1	X	9 965	X	-
51	飲食料品卸売業	18	17	1	359	130	224	1	4	354	128	223	1	2	1 869 787	12 151	68 892	-
511	農畜産物・水産物卸売業	4	4	-	53	21	32	-	-	53	21	32	-	-	88 374	-	724	-
5111	米麦卸売業	-	-	-	-	-	-	-	-	-	-	-	-	-	-	-	-	-
5112	雑穀・豆類卸売業	-	-	-	-	-	-	-	-	-	-	-	-	-	-	-	-	-
5113	野菜卸売業	2	2	-	22	18	4	-	-	22	18	4	-	-	X	-	X	-
5114	果実卸売業	-	-	-	-	-	-	-	-	-	-	-	-	-	-	-	-	-
5115	食肉卸売業	1	1	-	29	2	27	-	-	29	2	27	-	-	X	-	X	-
5116	生鮮魚介卸売業	1	1	-	2	1	1	-	-	2	1	1	-	-	X	-	X	-
5119	その他の農畜産物・水産物卸売業	-	-	-	-	-	-	-	-	-	-	-	-	-	-	-	-	-
512	食料・飲料卸売業	14	13	1	306	109	192	1	4	301	107	191	1	2	1 781 413	12 151	68 168	-
5121	砂糖卸売業	-	-	-	-	-	-	-	-	-	-	-	-	-	-	-	-	-
5122	味そ・しょう油卸売業	-	-	-	-	-	-	-	-	-	-	-	-	-	-	-	-	-
5123	酒類卸売業	3	3	-	47	34	13	-	-	47	34	13	-	-	811 497	1 864	28 231	-
5124	乾物卸売業	-	-	-	-	-	-	-	-	-	-	-	-	-	-	-	-	-
5125	缶詰・瓶詰食品卸売業※	-	-	-	-	-	-	-	-	-	-	-	-	-	-	-	-	-
5126	菓子・パン類卸売業	3	2	1	27	4	18	1	4	25	4	18	1	2	48 928	-	165	-
5127	飲料卸売業（別掲を除く）	1	1	-	45	14	31	-	-	43	12	31	-	-	X	-	X	-
5128	茶類卸売業	1	1	-	5	5	-	-	-	5	5	-	-	-	X	-	-	-
5129	その他の食料・飲料卸売業	6	6	-	182	52	130	-	-	181	52	129	-	-	X	10 287	X	-
52	建築材料，鉱物材料等卸売業※	33	32	1	201	142	58	1	-	198	150	47	1	-	1 474 099	10 021	46 819	-
521	建築材料卸売業	18	17	1	120	93	26	1	-	129	102	26	1	-	691 943	4 497	39 351	-
5211	木材・竹材卸売業	4	4	-	24	19	5	-	-	27	22	5	-	-	218 135	4	6 619	-
5212	セメント卸売業	-	-	-	-	-	-	-	-	-	-	-	-	-	-	-	-	-
5213	板ガラス卸売業	-	-	-	-	-	-	-	-	-	-	-	-	-	-	-	-	-
5219	その他の建築材料卸売業	14	13	1	96	74	21	1	-	102	80	21	1	-	473 808	4 493	32 732	-
522	化学製品卸売業	11	11	-	63	34	29	-	-	52	34	18	-	-	624 956	5 524	3 618	-
5221	塗料卸売業	-	-	-	-	-	-	-	-	-	-	-	-	-	-	-	-	-
5222	染料・顔料卸売業	1	1	-	7	3	4	-	-	7	3	4	-	-	X	-	X	-
5223	油脂・ろう卸売業	-	-	-	-	-	-	-	-	-	-	-	-	-	-	-	-	-
5229	その他の化学製品卸売業	10	10	-	56	31	25	-	-	45	31	14	-	-	X	5 524	X	-
523	鉱物・金属材料卸売業	4	4	-	18	15	3	-	-	17	14	3	-	-	157 200	-	3 850	-
5231	石油卸売業	-	-	-	-	-	-	-	-	-	-	-	-	-	-	-	-	-
5232	鉱物卸売業※	-	-	-	-	-	-	-	-	-	-	-	-	-	-	-	-	-
5233	鉄鋼卸売業	2	2	-	7	7	-	-	-	7	7	-	-	-	X	-	X	-
5234	非鉄金属卸売業	2	2	-	11	8	3	-	-	10	7	3	-	-	X	-	X	-
524	再生資源卸売業	-	-	-	-	-	-	-	-	-	-	-	-	-	-	-	-	-
5241	空瓶・空缶等空容器卸売業	-	-	-	-	-	-	-	-	-	-	-	-	-	-	-	-	-
5242	鉄スクラップ卸売業	-	-	-	-	-	-	-	-	-	-	-	-	-	-	-	-	-
5243	非鉄金属スクラップ卸売業	-	-	-	-	-	-	-	-	-	-	-	-	-	-	-	-	-
5244	古紙卸売業	-	-	-	-	-	-	-	-	-	-	-	-	-	-	-	-	-
5249	その他の再生資源卸売業	-	-	-	-	-	-	-	-	-	-	-	-	-	-	-	-	-
53	機械器具卸売業	53	44	9	349	237	94	11	7	355	244	93	11	7	2 697 922	133 919	154 036	-
531	一般機械器具卸売業	21	19	2	106	70	31	2	3	103	67	31	2	3	716 326	31 988	9 686	-
5311	農業用機械器具卸売業	1	1	-	5	3	2	-	-	5	3	2	-	-	X	-	X	-
5312	建設機械・鉱山機械卸売業	4	4	-	26	16	10	-	-	26	16	10	-	-	186 746	-	3 758	-
5313	金属加工機械卸売業	6	6	-	22	17	5	-	-	19	14	5	-	-	145 312	31 168	2 100	-
5314	事務用機械器具卸売業	-	-	-	-	-	-	-	-	-	-	-	-	-	-	-	-	-
5319	その他の一般機械器具卸売業	10	8	2	53	34	14	2	3	53	34	14	2	3	X	820	X	-
532	自動車卸売業	18	14	4	113	83	25	4	1	113	83	25	4	1	852 001	96 939	45 963	-
5321	自動車卸売業※	8	6	2	55	37	16	2	-	55	37	16	2	-	X	X	X	-
5322	自動車部分品・附属品卸売業※	9	7	2	39	31	5	2	1	39	31	5	2	1	70 708	-	12 161	-
5323	自動車中古部品卸売業	1	1	-	19	15	4	-	-	19	15	4	-	-	X	X	X	-
533	電気機械器具卸売業	5	5	-	58	39	19	-	-	67	49	18	-	-	593 525	4 992	91 035	-
5331	家庭用電気機械器具卸売業	2	2	-	36	24	12	-	-	32	21	11	-	-	X	-	X	-
5332	電気機械器具卸売業※	3	3	-	22	15	7	-	-	35	28	7	-	-	X	4 992	X	-
539	その他の機械器具卸売業	9	6	3	72	45	19	5	3	72	45	19	5	3	536 070	-	7 352	-
5391	輸送用機械器具卸売業※	2	1	1	29	21	6	1	1	29	21	6	1	1	X	-	X	-
5392	精密機械器具卸売業	5	3	2	36	20	10	4	2	36	20	10	4	2	474 022	-	3 637	-
5393	医療用機械器具卸売業※	2	2	-	7	4	3	-	-	7	4	3	-	-	X	-	X	-
54	その他の卸売業	54	43	11	1 155	483	646	14	12	1 132	466	640	14	12	5 632 410	32 774	596 032	-
541	家具・建具・じゅう器等卸売業	12	9	3	121	60	53	5	3	120	59	53	5	3	613 443	8 059	30 755	-
5411	家具・建具卸売業	7	5	2	53	19	29	4	1	52	18	29	4	1	303 238	8 059	7 667	-
5412	荒物卸売業	1	1	-	2	1	1	-	-	2	1	1	-	-	X	-	X	-
5413	畳卸売業	-	-	-	-	-	-	-	-	-	-	-	-	-	-	-	-	-
5414	室内装飾繊維品卸売業	3	3	-	63	40	23	-	-	63	40	23	-	-	X	-	X	-
5415	陶磁器・ガラス器卸売業	1	-	1	3	-	-	1	2	3	-	-	1	2	X	-	X	-
5419	その他のじゅう器卸売業	-	-	-	-	-	-	-	-	-	-	-	-	-	-	-	-	-

【箕面市】

産業分類	事業所数 計	事業所数 法人	事業所数 個人	就業者数（人） 計	就業者数（人） 法人 男	就業者数（人） 法人 女	就業者数（人） 個人 男	就業者数（人） 個人 女	従業者数（人） 計	従業者数（人） 法人 男	従業者数（人） 法人 女	従業者数（人） 個人 男	従業者数（人） 個人 女	年間商品販売額（万円）	その他の収入額（万円）	商品手持額（万円）	売場面積（㎡）
542 医薬品・化粧品等卸売業	12	9	3	246	151	90	1	4	246	151	90	1	4	2 561 995	1 222	279 747	-
5421 医薬品卸売業	4	4	-	120	107	13	-	-	120	107	13	-	-	2 017 590	-	234 625	-
5422 医療用品卸売業	2	1	1	31	24	5	1	1	31	24	5	1	1	X	-	X	-
5423 化粧品卸売業	4	2	2	52	7	42	-	3	52	7	42	-	3	249 588	X	33 406	-
5424 合成洗剤卸売業	2	2	-	43	13	30	-	-	43	13	30	-	-	X	X	X	-
549 他に分類されない卸売業	30	25	5	788	272	503	8	5	766	256	497	8	5	2 456 972	23 493	285 530	-
5491 紙・紙製品卸売業	5	2	3	105	19	77	6	3	106	20	77	6	3	72 856	8 000	5 520	-
5492 金物卸売業	1	1	-	5	2	3	-	-	4	1	3	-	-	X	-	X	-
5493 肥料・飼料卸売業	1	1	-	21	14	7	-	-	21	14	7	-	-	X	-	X	-
5494 スポーツ用品・娯楽用品等卸売業※	4	4	-	27	18	9	-	-	27	18	9	-	-	96 997	6 785	29 543	-
5495 たばこ卸売業	-	-	-	-	-	-	-	-	-	-	-	-	-	-	-	-	-
5496 ジュエリー製品卸売業	1	-	1	2	-	-	1	1	2	-	-	1	1	X	-	X	-
5497 代理商、仲立業	1	1	-	5	3	2	-	-	5	3	2	-	-	X	X	X	-
5499 他に分類されないその他の卸売業	17	16	1	623	216	405	1	1	601	200	399	1	1	2 175 322	X	241 662	-
小売業計	815	443	372	7 238	2 924	2 892	685	737	6 967	2 811	2 782	671	703	14 025 689	589 207	1 114 684	132 340
55 各種商品小売業	3	3	-	148	90	58	-	-	147	89	58	-	-	784 588	-	73 099	9 779
551 百貨店，総合スーパー	2	2	-	146	90	56	-	-	145	89	56	-	-	X	-	X	X
559 その他の各種商品小売業※	1	1	-	2	-	2	-	-	2	-	2	-	-	X	-	X	X
56 織物・衣服・身の回り品小売業	113	56	57	588	128	266	105	89	571	126	253	103	89	709 041	1 696	127 659	13 298
561 呉服・服地・寝具小売業	5	1	4	11	-	3	5	3	11	-	3	5	3	10 560	-	9 590	267
5611 呉服・服地小売業	3	1	2	7	-	3	2	2	7	-	3	2	2	X	-	X	X
5612 寝具小売業	2	-	2	4	-	-	3	1	4	-	-	3	1	X	-	X	X
562 男子服小売業	19	13	6	123	58	53	8	4	121	57	53	7	4	216 063	-	45 733	3 425
563 婦人・子供服小売業	63	26	37	296	43	97	86	70	288	43	90	85	70	257 437	1 514	42 082	6 291
5631 婦人服小売業	59	23	36	279	39	85	86	69	271	39	78	85	69	238 771	1 514	33 687	5 460
5632 子供服小売業	4	3	1	17	4	12	-	1	17	4	12	-	1	18 666	-	8 395	831
564 靴・履物小売業	8	5	3	38	15	18	3	2	38	15	18	3	2	53 994	-	9 444	620
5641 靴小売業	8	5	3	38	15	18	3	2	38	15	18	3	2	53 994	-	9 444	620
5642 履物小売業（靴を除く）	-	-	-	-	-	-	-	-	-	-	-	-	-	-	-	-	-
569 その他の織物・衣服等小売業※	18	11	7	120	12	95	3	10	113	11	89	3	10	170 987	182	20 810	2 695
5691 かばん・袋物小売業	4	2	2	12	2	7	1	2	12	2	7	1	2	21 103	-	2 899	385
5692 洋品雑貨・小間物小売業	5	3	2	17	3	9	1	4	10	2	3	1	4	19 343	182	8 117	935
5699 他に分類されない織物等小売業※	9	6	3	91	7	79	1	4	91	7	79	1	4	130 541	-	9 794	1 375
57 飲食料品小売業	260	105	155	2 884	820	1 330	350	384	2 782	790	1 279	343	370	3 708 149	37 476	97 548	31 767
571 各種食料品小売業	19	16	3	945	260	674	2	9	929	249	671	2	7	1 959 581	31 680	37 286	13 126
572 酒小売業	34	18	16	183	75	70	20	18	186	75	69	20	22	329 936	177	25 718	4 643
573 食肉小売業	7	2	5	27	10	-	9	8	27	10	-	9	8	46 980	-	413	214
5731 食肉小売業（卵,鳥肉を除く）	4	1	3	19	6	-	7	6	19	6	-	7	6	35 500	-	340	141
5732 卵・鳥肉小売業	3	1	2	8	4	-	2	2	8	4	-	2	2	11 480	-	73	73
574 鮮魚小売業	5	-	5	11	-	-	8	3	11	-	-	8	3	8 183	-	22	106
575 野菜・果実小売業	16	-	16	34	-	-	17	17	37	-	-	18	19	25 991	-	176	957
5751 野菜小売業	5	-	5	10	-	-	7	3	13	-	-	8	5	12 960	-	20	409
5752 果実小売業	11	-	11	24	-	-	10	14	24	-	-	10	14	13 031	-	156	548
576 菓子・パン小売業	65	20	45	447	63	180	63	141	432	63	176	61	132	164 924	1 104	4 166	1 945
5761 菓子小売業（製造小売）	31	5	26	220	22	77	39	82	208	22	76	37	73	80 966	24	2 688	790
5762 菓子小売業（製造小売でないもの）	16	8	8	87	8	45	13	21	84	8	42	13	21	42 052	1 000	780	663
5763 パン小売業（製造小売）	16	6	10	132	32	52	11	37	132	32	52	11	37	X	80	X	X
5764 パン小売業（製造小売でないもの）	2	1	1	8	1	6	-	1	8	1	6	-	1	X	-	X	X
577 米穀類小売業	15	1	14	34	2	2	15	15	32	2	2	14	14	16 018	792	1 414	521
579 その他の飲食料品小売業	99	48	51	1 203	410	404	216	173	1 128	391	361	211	165	1 156 536	3 723	28 353	10 255
5791 コンビニエンス・ストア※	31	14	17	545	174	98	151	122	514	165	86	147	116	427 463	1 950	13 539	3 917
5792 牛乳小売業	8	2	6	34	14	1	13	6	29	9	1	13	6	21 688	806	127	-
5793 飲料小売業（別掲を除く）	7	3	4	44	19	14	-	11	36	19	6	-	11	96 932	840	4 575	173
5794 茶類小売業	4	1	3	23	4	14	3	2	14	2	7	3	2	940	4	301	136
5795 料理品小売業	26	15	11	279	109	110	40	20	261	106	96	39	20	130 917	50	542	1 316
5796 豆腐・かまぼこ等加工食品小売業	4	1	3	11	-	3	4	4	11	-	3	4	4	X	-	X	X
5797 乾物小売業	1	-	1	1	-	-	1	-	1	-	-	1	-	X	-	X	X
5799 他に分類されない飲食料品小売業	18	12	6	266	90	164	4	8	262	90	162	4	6	473 484	73	9 168	4 643
58 自動車・自転車小売業	94	76	18	879	716	130	23	10	866	711	123	22	10	3 883 561	422 431	295 200	9 680
581 自動車小売業	87	72	15	858	701	128	20	9	845	696	121	19	9	3 853 645	421 482	292 176	8 431
5811 自動車（新車）小売業	37	37	-	557	471	86	-	-	548	467	81	-	-	2 773 786	388 567	97 309	-
5812 中古自動車小売業	20	17	3	116	94	16	4	2	114	94	14	4	2	664 794	21 691	128 941	-
5813 自動車部分品・附属品小売業	9	7	2	98	81	14	2	1	97	80	14	2	1	216 523	-	26 677	3 433
5814 二輪自動車小売業※	21	11	10	87	55	12	14	6	86	55	12	13	6	198 542	11 224	39 249	4 998
582 自転車小売業	7	4	3	21	15	2	3	1	21	15	2	3	1	29 916	949	3 024	1 249
59 家具・じゅう器等小売業※	74	44	30	513	248	205	37	23	497	241	198	35	23	1 578 260	50 778	180 088	31 510
591 家具・建具等小売業※	27	19	8	179	74	91	10	4	171	71	86	10	4	383 509	619	69 357	20 185
5911 家具小売業	17	15	2	144	62	79	1	2	143	62	78	1	2	330 975	619	64 995	19 637
5912 建具小売業	3	1	2	8	5	1	2	-	8	5	1	2	-	17 281	-	20	-
5913 畳小売業	4	-	4	9	-	-	7	2	9	-	-	7	2	2 280	-	570	-
5914 宗教用具小売業	3	3	-	18	7	11	-	-	11	4	7	-	-	32 973	-	3 772	548
592 機械器具小売業	34	18	16	248	143	67	24	14	241	139	66	22	14	1 084 764	50 159	95 787	7 838
5921 電気機械器具小売業	23	10	13	115	52	31	20	12	111	50	31	18	12	414 626	8 095	36 651	4 038
5922 電気事務機械器具小売業	4	3	1	66	43	21	1	1	65	43	20	1	1	478 680	5 382	50 029	3 153
5929 その他の機械器具小売業	7	5	2	67	48	15	3	1	65	46	15	3	1	191 458	36 682	9 107	647
599 その他のじゅう器小売業	13	7	6	86	31	47	3	5	85	31	46	3	5	109 987	-	14 944	3 487
5991 金物小売業	1	-	1	2	-	-	1	1	2	-	-	1	1	X	-	X	X
5992 荒物小売業	4	4	-	39	9	30	-	-	38	9	29	-	-	36 177	-	10 802	3 056
5993 陶磁器・ガラス器小売業	6	1	5	14	3	5	2	4	14	3	5	2	4	6 893	-	2 632	175
5999 他に分類されないじゅう器小売業	2	2	-	31	19	12	-	-	31	19	12	-	-	X	-	X	X
60 その他の小売業	271	159	112	2 226	922	903	170	231	2 104	854	871	168	211	3 362 090	76 826	341 090	36 306
601 医薬品・化粧品小売業	67	42	25	570	117	344	31	78	563	117	341	31	74	768 887	9 553	88 623	7 552
6011 医薬品小売業※	21	14	7	208	58	124	2	24	206	58	126	2	20	251 524	519	36 651	3 604
6012 調剤薬局	33	20	13	263	33	156	29	45	258	33	151	29	45	375 470	X	33 405	1 325
6013 化粧品小売業	13	8	5	99	26	64	-	9	99	26	64	-	9	141 893	X	18 567	2 623
602 農耕用品小売業	3	2	1	33	11	3	12	7	33	11	3	12	7	95 189	-	3 500	693
6021 農業用機械器具小売業	1	1	-	10	8	2	-	-	10	8	2	-	-	X	-	X	X
6022 苗・種子小売業	2	1	1	23	3	1	12	7	23	3	1	12	7	X	-	X	X
6023 肥料・飼料小売業	-	-	-	-	-	-	-	-	-	-	-	-	-	-	-	-	-
603 燃料小売業	30	23	7	205	149	30	18	8	202	146	30	18	8	838 678	4 346	12 131	142
6031 ガソリンスタンド	25	22	3	190	145	29	12	4	187	142	29	12	4	801 662	4 246	9 423	-
6032 燃料小売業※	5	1	4	15	4	1	6	4	15	4	1	6	4	37 016	100	2 708	142
604 書籍・文房具小売業	32	17	15	511	223	177	39	72	418	171	149	38	60	317 327	60 248	41 436	3 038
6041 書籍・雑誌小売業	11	8	3	143	70	61	2	10	128	67	55	2	4	133 534	8 893	38 462	2 869
6042 新聞小売業	16	9	7	360	153	116	34	57	282	104	94	33	51	179 572	51 355	1 960	-
6043 紙・文房具小売業	5	-	5	8	-	-	3	5	8	-	-	3	5	4 221	-	1 014	169

【箕面市】

産業分類		事業所数 計	事業所数 法人	事業所数 個人	就業者数（人） 計	就業者数（人） 法人 男	就業者数（人） 法人 女	就業者数（人） 個人 男	就業者数（人） 個人 女	従業者数（人） 計	従業者数（人） 法人 男	従業者数（人） 法人 女	従業者数（人） 個人 男	従業者数（人） 個人 女	年間商品販売額（万円）	その他の収入額（万円）	商品手持額（万円）	売場面積（㎡）
605	スポーツ用品・がん具等小売業※	22	14	8	232	133	82	12	5	226	127	82	12	5	307 614	280	62 281	9 052
6051	スポーツ用品小売業	14	8	6	169	93	64	8	4	169	93	64	8	4	193 980	100	49 241	6 771
6052	がん具・娯楽用品小売業	5	3	2	35	20	10	4	1	35	20	10	4	1	93 464	150	8 940	1 619
6053	楽器小売業	3	3	-	28	20	8	-	-	22	14	8	-	-	20 170	30	4 100	662
606	写真機・写真材料小売業	1	1	-	7	2	5	-	-	7	2	5	-	-	X	-	X	X
607	時計・眼鏡・光学機械小売業	18	14	4	48	29	14	4	1	48	29	14	4	1	68 405	-	11 802	1 712
609	他に分類されない小売業	98	46	52	620	258	248	54	60	607	251	247	53	56	X	2 399	X	X
6091	たばこ・喫煙具専門小売業	13	1	12	27	5	5	7	10	27	5	5	7	10	22 511	68	1 701	220
6092	花・植木小売業	22	9	13	91	16	33	20	22	88	16	33	20	19	127 847	-	8 248	903
6093	建築材料小売業	2	1	1	20	9	9	1	1	20	9	9	1	1	X	-	X	X
6094	ジュエリー製品小売業	8	5	3	48	21	19	4	4	41	14	19	4	4	30 007	21	8 330	669
6095	ペット・ペット用品小売業	7	2	5	28	8	8	5	7	28	8	8	5	7	7 744	400	1 561	600
6096	骨とう品小売業	2	-	2	4	-	-	3	1	4	-	-	3	1	X	-	X	X
6097	中古品小売業※	3	2	1	12	2	9	-	1	12	2	9	-	1	5 725	4	4 305	215
6099	他に分類されないその他の小売業	41	26	15	390	197	165	14	14	387	197	164	13	13	732 735	1 906	95 715	11 103

第３表　市区町村別、従業者規模別及び産業分類（細分類）別の事業所数（法人・個人別）、就業者数（法人・個人男女別）、従業者数（法人・個人男女別）、年間商品販売額、その他の収入額、商品手持額、売場面積

【柏原市】

産業分類		事業所数 計	事業所数 法人	事業所数 個人	就業者数（人） 計	就業者数（人） 法人 男	就業者数（人） 法人 女	就業者数（人） 個人 男	就業者数（人） 個人 女	従業者数（人） 計	従業者数（人） 法人 男	従業者数（人） 法人 女	従業者数（人） 個人 男	従業者数（人） 個人 女	年間商品販売額（万円）	その他の収入額（万円）	商品手持額（万円）	売場面積（㎡）
	総数	617	210	407	3 791	1 152	1 457	554	628	3 632	1 103	1 375	541	613	9 854 564	147 429	638 799	51 785
（従業者規模）	２人　以　下	305	38	267	498	45	41	185	227	469	39	25	183	222	474 932	5 195	125 736	13 808
	３～　４人	138	38	100	496	68	90	176	162	461	64	71	167	159	545 897	4 585	81 144	6 551
	５～　９人	88	65	23	582	244	192	53	93	558	238	183	51	86	1 201 608	14 198	97 917	6 310
	１０～　１９人	57	44	13	792	323	290	75	104	789	321	289	75	104	1 496 240	54 937	81 473	8 105
	２０～　２９人	12	10	2	280	105	133	24	18	270	105	123	24	18	362 714	20 328	11 231	1 750
	３０～　４９人	10	8	2	364	140	159	41	24	364	140	159	41	24	4 425 526	6 027	184 437	627
	５０～　９９人	3	3	-	236	86	150	-	-	178	55	123	-	-	429 985	38 439	19 064	2 934
	１００人　以　上	4	4	-	543	141	402	-	-	543	141	402	-	-	917 662	3 720	37 797	11 700
	卸売業計	80	53	27	658	335	206	69	48	649	334	203	69	43	5 962 000	10 252	294 375	-
49	各種商品卸売業	1	1	-	5	3	2	-	-	5	3	2	-	-	X	-	X	-
4911	各種商品卸売業※	-	-	-	-	-	-	-	-	-	-	-	-	-	-	-	-	-
4919	その他の各種商品	1	1	-	5	3	2	-	-	5	3	2	-	-	X	-	X	-
50	繊維・衣服等卸売業	6	5	1	38	21	15	2	-	37	20	15	2	-	113 836	-	21 088	-
501	繊維品卸売業※	1	1	-	6	6	-	-	-	5	5	-	-	-	X	-	X	-
5011	生糸・繭卸売業	-	-	-	-	-	-	-	-	-	-	-	-	-	-	-	-	-
5012	繊維原料卸売業※	1	1	-	6	6	-	-	-	5	5	-	-	-	X	-	X	-
5013	糸卸売業	-	-	-	-	-	-	-	-	-	-	-	-	-	-	-	-	-
5014	織物卸売業※	-	-	-	-	-	-	-	-	-	-	-	-	-	-	-	-	-
502	衣服・身の回り品卸売業	5	4	1	32	15	15	2	-	32	15	15	2	-	X	-	X	-
5021	男子服卸売業	-	-	-	-	-	-	-	-	-	-	-	-	-	-	-	-	-
5022	婦人・子供服卸売業	-	-	-	-	-	-	-	-	-	-	-	-	-	-	-	-	-
5023	下着類卸売業	1	-	1	2	-	-	2	-	2	-	-	2	-	X	-	X	-
5024	寝具類卸売業	-	-	-	-	-	-	-	-	-	-	-	-	-	-	-	-	-
5025	靴卸売業	-	-	-	-	-	-	-	-	-	-	-	-	-	-	-	-	-
5026	履物卸売業（靴を除く）	-	-	-	-	-	-	-	-	-	-	-	-	-	-	-	-	-
5027	かばん・袋物卸売業	-	-	-	-	-	-	-	-	-	-	-	-	-	-	-	-	-
5029	その他の衣服・身の回り品卸売業	4	4	-	30	15	15	-	-	30	15	15	-	-	79 173	-	19 466	-
51	飲食料品卸売業	13	4	9	137	38	42	37	20	137	38	42	37	20	877 130	663	13 455	-
511	農畜産物・水産物卸売業	5	1	4	18	3	3	9	3	18	3	3	9	3	32 908	-	1 680	-
5111	米麦卸売業	1	1	-	6	3	3	-	-	6	3	3	-	-	X	-	X	-
5112	雑穀・豆類卸売業	-	-	-	-	-	-	-	-	-	-	-	-	-	-	-	-	-
5113	野菜卸売業	1	-	1	2	-	-	1	1	2	-	-	1	1	X	-	-	-
5114	果実卸売業	-	-	-	-	-	-	-	-	-	-	-	-	-	-	-	-	-
5115	食肉卸売業	2	-	2	7	-	-	6	1	7	-	-	6	1	X	-	X	-
5116	生鮮魚介卸売業	1	-	1	3	-	-	2	1	3	-	-	2	1	X	-	X	-
5119	その他の農畜産物・水産物卸売業	-	-	-	-	-	-	-	-	-	-	-	-	-	-	-	-	-
512	食料・飲料卸売業	8	3	5	119	35	39	28	17	119	35	39	28	17	844 222	663	11 775	-
5121	砂糖卸売業	-	-	-	-	-	-	-	-	-	-	-	-	-	-	-	-	-
5122	味そ・しょう油卸売業	-	-	-	-	-	-	-	-	-	-	-	-	-	-	-	-	-
5123	酒類卸売業	-	-	-	-	-	-	-	-	-	-	-	-	-	-	-	-	-
5124	乾物卸売業	1	-	1	3	-	-	1	2	3	-	-	1	2	X	X	X	-
5125	缶詰・瓶詰食品卸売業※	-	-	-	-	-	-	-	-	-	-	-	-	-	-	-	-	-
5126	菓子・パン類卸売業	1	1	-	42	25	17	-	-	42	25	17	-	-	X	-	X	-
5127	飲料卸売業（別掲を除く）	-	-	-	-	-	-	-	-	-	-	-	-	-	-	-	-	-
5128	茶類卸売業	1	1	-	4	2	2	-	-	4	2	2	-	-	X	-	X	-
5129	その他の食料・飲料卸売業	5	1	4	70	8	20	27	15	70	8	20	27	15	105 681	X	1 925	-
52	建築材料，鉱物材料等卸売業※	29	21	8	158	99	30	16	13	155	98	28	16	13	608 242	6	44 650	-
521	建築材料卸売業	11	9	2	75	53	13	5	4	72	52	11	5	4	247 810	-	7 376	-
5211	木材・竹材卸売業	2	1	1	15	6	2	4	3	15	6	2	4	3	X	-	X	-
5212	セメント卸売業	-	-	-	-	-	-	-	-	-	-	-	-	-	-	-	-	-
5213	板ガラス卸売業	-	-	-	-	-	-	-	-	-	-	-	-	-	-	-	-	-
5219	その他の建築材料卸売業	9	8	1	60	47	11	1	1	57	46	9	1	1	X	-	X	-
522	化学製品卸売業	6	4	2	20	11	4	3	2	20	11	4	3	2	66 308	-	6 118	-
5221	塗料卸売業	2	1	1	4	1	1	1	1	4	1	1	1	1	X	-	X	-
5222	染料・顔料卸売業	-	-	-	-	-	-	-	-	-	-	-	-	-	-	-	-	-
5223	油脂・ろう卸売業	1	1	-	3	2	1	-	-	3	2	1	-	-	X	-	X	-
5229	その他の化学製品卸売業	3	2	1	13	8	2	2	1	13	8	2	2	1	57 008	-	2 868	-
523	鉱物・金属材料卸売業	7	6	1	45	29	10	3	3	45	29	10	3	3	198 855	-	20 896	-
5231	石油卸売業	1	1	-	6	5	1	-	-	6	5	1	-	-	X	-	X	-
5232	鉱物卸売業※	-	-	-	-	-	-	-	-	-	-	-	-	-	-	-	-	-
5233	鉄鋼卸売業	4	4	-	29	21	8	-	-	29	21	8	-	-	86 781	-	10 163	-
5234	非鉄金属卸売業	2	1	1	10	3	1	3	3	10	3	1	3	3	X	-	X	-
524	再生資源卸売業	5	2	3	18	6	3	5	4	18	6	3	5	4	95 269	6	10 260	-
5241	空瓶・空缶等空容器卸売業	2	1	1	8	3	2	2	1	8	3	2	2	1	X	X	X	-
5242	鉄スクラップ卸売業	2	-	2	6	-	-	3	3	6	-	-	3	3	X	X	X	-
5243	非鉄金属スクラップ卸売業	1	1	-	4	3	1	-	-	4	3	1	-	-	X	-	X	-
5244	古紙卸売業	-	-	-	-	-	-	-	-	-	-	-	-	-	-	-	-	-
5249	その他の再生資源卸売業	-	-	-	-	-	-	-	-	-	-	-	-	-	-	-	-	-
53	機械器具卸売業	14	11	3	105	67	31	4	3	106	68	31	4	3	3 271 027	9 563	173 717	-
531	一般機械器具卸売業	8	5	3	30	15	8	4	3	30	15	8	4	3	122 952	-	9 677	-
5311	農業用機械器具卸売業	-	-	-	-	-	-	-	-	-	-	-	-	-	-	-	-	-
5312	建設機械・鉱山機械卸売業	-	-	-	-	-	-	-	-	-	-	-	-	-	-	-	-	-
5313	金属加工機械卸売業	2	-	2	5	-	-	3	2	5	-	-	3	2	X	-	X	-
5314	事務用機械器具卸売業	-	-	-	-	-	-	-	-	-	-	-	-	-	-	-	-	-
5319	その他の一般機械器具卸売業	6	5	1	25	15	8	1	1	25	15	8	1	1	X	-	X	-
532	自動車卸売業	3	3	-	18	13	5	-	-	19	14	5	-	-	48 875	1 563	540	-
5321	自動車卸売業※	2	2	-	14	11	3	-	-	15	12	3	-	-	X	X	X	-
5322	自動車部分品・附属品卸売業※	1	1	-	4	2	2	-	-	4	2	2	-	-	X	X	X	-
5323	自動車中古部品卸売業	-	-	-	-	-	-	-	-	-	-	-	-	-	-	-	-	-
533	電気機械器具卸売業	3	3	-	57	39	18	-	-	57	39	18	-	-	3 099 200	8 000	163 500	-
5331	家庭用電気機械器具卸売業	-	-	-	-	-	-	-	-	-	-	-	-	-	-	-	-	-
5332	電気機械器具卸売業※	3	3	-	57	39	18	-	-	57	39	18	-	-	3 099 200	8 000	163 500	-
539	その他の機械器具卸売業	-	-	-	-	-	-	-	-	-	-	-	-	-	-	-	-	-
5391	輸送用機械器具卸売業※	-	-	-	-	-	-	-	-	-	-	-	-	-	-	-	-	-
5392	精密機械器具卸売業	-	-	-	-	-	-	-	-	-	-	-	-	-	-	-	-	-
5393	医療用機械器具卸売業※	-	-	-	-	-	-	-	-	-	-	-	-	-	-	-	-	-
54	その他の卸売業	17	11	6	215	107	86	10	12	209	107	85	10	7	X	20	X	-
541	家具・建具・じゅう器等卸売業	4	3	1	59	35	22	1	1	59	35	22	1	1	197 447	-	7 872	-
5411	家具・建具卸売業	3	2	1	46	25	19	1	1	46	25	19	1	1	X	-	X	-
5412	荒物卸売業	-	-	-	-	-	-	-	-	-	-	-	-	-	-	-	-	-
5413	畳卸売業	1	1	-	13	10	3	-	-	13	10	3	-	-	X	-	X	-
5414	室内装飾繊維品卸売業	-	-	-	-	-	-	-	-	-	-	-	-	-	-	-	-	-
5415	陶磁器・ガラス器卸売業	-	-	-	-	-	-	-	-	-	-	-	-	-	-	-	-	-
5419	その他のじゅう器卸売業	-	-	-	-	-	-	-	-	-	-	-	-	-	-	-	-	-

【柏原市】

産業分類	事業所数 計	事業所数 法人	事業所数 個人	就業者数（人） 計	就業者数（人） 法人 男	就業者数（人） 法人 女	就業者数（人） 個人 男	就業者数（人） 個人 女	従業者数（人） 計	従業者数（人） 法人 男	従業者数（人） 法人 女	従業者数（人） 個人 男	従業者数（人） 個人 女	年間商品販売額（万円）	その他の収入額（万円）	商品手持額（万円）	売場面積（㎡）
542 医薬品・化粧品等卸売業	3	1	2	22	11	7	2	2	22	11	7	2	2	42 950	-	1 082	-
5421 医薬品卸売業	-	-	-	-	-	-	-	-	-	-	-	-	-	-	-	-	-
5422 医療用品卸売業	-	-	-	-	-	-	-	-	-	-	-	-	-	-	-	-	-
5423 化粧品卸売業	3	1	2	22	11	7	2	2	22	11	7	2	2	42 950	-	1 082	-
5424 合成洗剤卸売業	-	-	-	-	-	-	-	-	-	-	-	-	-	-	-	-	-
549 他に分類されない卸売業	10	7	3	134	61	57	7	9	128	61	56	7	4	X	20	X	-
5491 紙・紙製品卸売業	1	1	-	3	1	2	-	-	3	1	2	-	-	X	-	X	-
5492 金物卸売業	2	2	-	74	38	36	-	-	73	38	35	-	-	X	X	X	-
5493 肥料・飼料卸売業	1	1	-	32	17	15	-	-	32	17	15	-	-	X	-	X	-
5494 スポーツ用品・娯楽用品等卸売業※	-	-	-	-	-	-	-	-	-	-	-	-	-	-	-	-	-
5495 たばこ卸売業	-	-	-	-	-	-	-	-	-	-	-	-	-	-	-	-	-
5496 ジュエリー製品卸売業	1	-	1	1	-	-	-	1	1	-	-	-	1	X	X	X	-
5497 代理商、仲立業	-	-	-	-	-	-	-	-	-	-	-	-	-	-	-	-	-
5499 他に分類されないその他の卸売業	5	3	2	24	5	4	7	8	19	5	4	7	3	52 713	-	727	-
小売業計	537	157	380	3 133	817	1 251	485	580	2 983	769	1 172	472	570	3 892 564	137 177	344 424	51 785
55 各種商品小売業	2	1	1	179	48	130	-	1	179	48	130	-	1	X	X	X	X
551 百貨店，総合スーパー	1	1	-	178	48	130	-	-	178	48	130	-	-	X	X	X	X
559 その他の各種商品小売業※	1	-	1	1	-	-	-	1	1	-	-	-	1	X	-	X	X
56 織物・衣服・身の回り品小売業	65	10	55	145	13	27	33	72	143	13	27	33	70	84 821	312	27 893	4 445
561 呉服・服地・寝具小売業	12	3	9	27	5	5	8	9	26	5	5	8	8	12 583	100	6 245	953
5611 呉服・服地小売業	6	1	5	11	1	1	5	4	10	1	1	5	3	4 900	100	3 878	257
5612 寝具小売業	6	2	4	16	4	4	3	5	16	4	4	3	5	7 683	-	2 367	696
562 男子服小売業	7	-	7	12	-	-	4	8	12	-	-	4	8	9 654	150	1 545	279
563 婦人・子供服小売業	33	4	29	71	4	7	17	43	71	4	7	17	43	37 026	62	12 237	1 950
5631 婦人服小売業	30	4	26	67	4	7	16	40	67	4	7	16	40	36 403	62	11 528	1 871
5632 子供服小売業	3	-	3	4	-	-	1	3	4	-	-	1	3	623	-	709	79
564 靴・履物小売業	3	1	2	12	2	4	1	5	11	2	4	1	4	10 509	-	1 435	275
5641 靴小売業	2	1	1	10	2	4	1	3	10	2	4	1	3	X	-	X	X
5642 履物小売業（靴を除く）	1	-	1	2	-	-	-	2	1	-	-	-	1	X	-	X	X
569 その他の織物・衣服等小売業※	10	2	8	23	2	11	3	7	23	2	11	3	7	15 049	-	6 431	988
5691 かばん・袋物小売業	1	-	1	2	-	-	1	1	2	-	-	1	1	X	-	X	X
5692 洋品雑貨・小間物小売業	5	1	4	16	1	10	1	4	16	1	10	1	4	8 348	-	4 500	793
5699 他に分類されない織物等小売業※	4	1	3	5	1	1	1	2	5	1	1	1	2	X	-	X	X
57 飲食料品小売業	196	50	146	1 459	307	629	239	284	1 431	303	618	230	280	1 671 485	9 408	61 322	17 969
571 各種食料品小売業	8	4	4	349	76	259	5	9	349	76	259	5	9	519 847	4 004	20 454	7 763
572 酒小売業	28	9	19	103	30	33	20	20	100	30	30	20	20	189 805	215	15 303	1 926
573 食肉小売業	11	3	8	46	11	9	13	13	46	11	9	13	13	60 052	-	2 220	282
5731 食肉小売業（卵,鳥肉を除く）	8	3	5	36	11	9	9	7	36	11	9	9	7	52 467	-	858	221
5732 卵・鳥肉小売業	3	-	3	10	-	-	4	6	10	-	-	4	6	7 585	-	1 362	61
574 鮮魚小売業	9	1	8	20	2	2	8	8	20	2	2	8	8	21 455	-	183	340
575 野菜・果実小売業	12	-	12	36	-	-	18	18	34	-	-	16	18	26 745	92	446	877
5751 野菜小売業	6	-	6	16	-	-	7	9	16	-	-	7	9	18 885	-	166	351
5752 果実小売業	6	-	6	20	-	-	11	9	18	-	-	9	9	7 860	92	280	526
576 菓子・パン小売業	35	9	26	174	20	68	29	57	160	18	61	24	57	89 704	1	2 228	1 086
5761 菓子小売業（製造小売）	12	3	9	91	6	28	16	41	82	6	24	11	41	38 567	-	944	434
5762 菓子小売業（製造小売でないもの）	14	2	12	25	2	9	4	10	25	2	9	4	10	14 568	1	861	386
5763 パン小売業（製造小売）	7	4	3	53	12	31	6	4	48	10	28	6	4	X	-	X	X
5764 パン小売業（製造小売でないもの）	2	-	2	5	-	-	3	2	5	-	-	3	2	X	-	X	X
577 米穀類小売業	18	1	17	40	1	1	19	19	40	1	1	19	19	24 501	1 429	2 138	1 083
579 その他の飲食料品小売業	75	23	52	691	167	257	127	140	682	165	256	125	136	739 376	3 667	18 350	4 612
5791 コンビニエンス・ストア※	12	4	8	208	33	38	72	65	208	33	38	72	65	181 607	2 798	5 502	1 242
5792 牛乳小売業	8	1	7	33	6	14	8	5	33	6	14	8	5	39 825	-	609	-
5793 飲料小売業（別掲を除く）	6	2	4	31	22	3	2	4	31	22	3	2	4	92 549	-	4 748	93
5794 茶類小売業	5	2	3	26	5	4	10	7	24	4	3	10	7	12 662	-	899	136
5795 料理品小売業	21	6	15	147	39	50	15	43	142	39	50	13	40	51 529	-	396	426
5796 豆腐・かまぼこ等加工食品小売業	6	1	5	18	-	2	13	3	18	-	2	13	3	6 231	-	290	201
5797 乾物小売業	2	-	2	6	-	-	2	4	5	-	-	2	3	X	-	X	X
5799 他に分類されない飲食料品小売業	15	7	8	222	62	146	5	9	221	61	146	5	9	X	869	X	X
58 自動車・自転車小売業	29	10	19	129	80	10	27	12	129	81	9	27	12	303 975	X	14 669	2 355
581 自動車小売業	22	10	12	120	80	10	19	11	120	81	9	19	11	299 298	46 233	13 899	1 672
5811 自動車（新車）小売業	7	5	2	74	60	8	5	1	71	59	6	5	1	234 644	38 640	898	-
5812 中古自動車小売業	2	1	1	7	5	-	1	1	10	7	1	1	1	X	-	X	-
5813 自動車部分品・附属品小売業	4	1	3	7	2	-	4	1	7	2	-	4	1	X	-	X	712
5814 二輪自動車小売業※	9	3	6	32	13	2	9	8	32	13	2	9	8	33 813	7 593	9 401	960
582 自転車小売業	7	-	7	9	-	-	8	1	9	-	-	8	1	4 677	X	770	683
59 家具・じゅう器等小売業※	54	24	30	226	82	82	40	22	219	78	79	40	22	274 587	22 634	39 033	7 284
591 家具・建具等小売業※	19	7	12	59	18	16	19	6	59	18	16	19	6	70 396	472	12 009	2 220
5911 家具小売業	6	4	2	26	11	10	3	2	26	11	10	3	2	49 585	-	6 139	1 915
5912 建具小売業	3	-	3	6	-	-	5	1	6	-	-	5	1	2 118	72	442	-
5913 畳小売業	6	2	4	15	6	3	5	1	15	6	3	5	1	9 125	-	837	-
5914 宗教用具小売業	4	1	3	12	1	3	6	2	12	1	3	6	2	9 568	400	4 591	305
592 機械器具小売業	29	13	16	123	58	31	20	14	116	54	28	20	14	159 275	22 162	14 569	2 083
5921 電気機械器具小売業	22	12	10	88	38	25	15	10	81	34	22	15	10	123 005	4 683	11 563	1 892
5922 電気事務機械器具小売業	2	-	2	3	-	-	2	1	3	-	-	2	1	X	-	X	X
5929 その他の機械器具小売業	5	1	4	32	20	6	3	3	32	20	6	3	3	X	17 479	X	X
599 その他のじゅう器小売業	6	4	2	44	6	35	1	2	44	6	35	1	2	44 916	-	12 455	2 981
5991 金物小売業	3	1	2	6	1	2	1	2	6	1	2	1	2	8 200	-	3 050	378
5992 荒物小売業	2	2	-	31	2	29	-	-	31	2	29	-	-	X	-	X	X
5993 陶磁器・ガラス器小売業	1	1	-	7	3	4	-	-	7	3	4	-	-	X	-	X	X
5999 他に分類されないじゅう器小売業	-	-	-	-	-	-	-	-	-	-	-	-	-	-	-	-	-
60 その他の小売業	191	62	129	995	287	373	146	189	882	246	309	142	185	X	55 650	X	X
601 医薬品・化粧品小売業	41	23	18	232	46	120	16	50	231	46	119	16	50	361 381	2 284	43 091	3 015
6011 医薬品小売業※	6	2	4	18	3	7	4	4	18	3	7	4	4	23 476	-	4 253	649
6012 調剤薬局	23	17	6	162	37	95	8	22	161	37	94	8	22	276 991	2 284	25 590	1 529
6013 化粧品小売業	12	4	8	52	6	18	4	24	52	6	18	4	24	60 914	-	13 248	837
602 農耕用品小売業	4	1	3	11	4	-	5	2	11	4	-	5	2	5 182	-	695	213
6021 農業用機械器具小売業	-	-	-	-	-	-	-	-	-	-	-	-	-	-	-	-	-
6022 苗・種子小売業	4	1	3	11	4	-	5	2	11	4	-	5	2	5 182	-	695	213
6023 肥料・飼料小売業	-	-	-	-	-	-	-	-	-	-	-	-	-	-	-	-	-
603 燃料小売業	15	9	6	129	70	36	12	11	110	64	23	12	11	367 849	3 465	12 581	1 434
6031 ガソリンスタンド	6	5	1	53	43	5	4	1	53	43	5	4	1	290 486	3 200	2 339	-
6032 燃料小売業※	9	4	5	76	27	31	8	10	57	21	18	8	10	77 363	265	10 242	1 434
604 書籍・文房具小売業	23	8	15	319	109	144	38	28	252	78	108	38	28	182 668	43 950	14 856	2 841
6041 書籍・雑誌小売業	7	2	5	125	48	69	5	3	68	17	43	5	3	56 767	38 439	4 935	2 222
6042 新聞小売業	7	4	3	170	55	70	31	14	160	55	60	31	14	85 920	5 500	-	-
6043 紙・文房具小売業	9	2	7	24	6	5	2	11	24	6	5	2	11	39 981	11	9 921	619

【柏原市】

産業分類		事業所数 計	事業所数 法人	事業所数 個人	就業者数（人） 計	就業者数（人） 法人 男	就業者数（人） 法人 女	就業者数（人） 個人 男	就業者数（人） 個人 女	従業者数（人） 計	従業者数（人） 法人 男	従業者数（人） 法人 女	従業者数（人） 個人 男	従業者数（人） 個人 女	年間商品販売額（万円）	その他の収入額（万円）	商品手持額（万円）	売場面積（㎡）
605	スポーツ用品・がん具等小売業※	12	-	12	19	-	-	9	10	19	-	-	9	10	18 416	120	5 530	388
6051	スポーツ用品小売業	5	-	5	6	-	-	2	4	6	-	-	2	4	7 650	120	2 360	205
6052	がん具・娯楽用品小売業	3	-	3	6	-	-	2	4	6	-	-	2	4	8 272	-	380	55
6053	楽器小売業	4	-	4	7	-	-	5	2	7	-	-	5	2	2 494	-	2 790	128
606	写真機・写真材料小売業	3	1	2	8	1	4	2	1	8	1	4	2	1	4 503	-	1 500	84
607	時計・眼鏡・光学機械小売業	11	5	6	26	8	5	7	6	24	8	3	7	6	23 374	1 605	68 406	647
609	他に分類されない小売業	82	15	67	251	49	64	57	81	227	45	52	53	77	X	4 226	X	X
6091	たばこ・喫煙具専門小売業	39	-	39	58	-	-	17	41	58	-	-	17	41	42 807	58	3 039	793
6092	花・植木小売業	13	3	10	51	15	15	10	11	48	15	13	10	10	22 986	3 000	4 540	1 511
6093	建築材料小売業	3	2	1	7	4	1	1	1	6	3	1	1	1	5 693	456	182	72
6094	ジュエリー製品小売業	3	1	2	16	-	10	3	3	16	-	10	3	3	22 643	-	12 587	125
6095	ペット・ペット用品小売業	4	1	3	24	3	8	2	11	10	-	-	2	8	24 502	-	4 890	1 080
6096	骨とう品小売業	-	-	-	-	-	-	-	-	-	-	-	-	-	-	-	-	-
6097	中古品小売業※	3	1	2	7	1	1	4	1	7	1	1	4	1	911	-	200	160
6099	他に分類されないその他の小売業	17	7	10	88	26	29	20	13	82	26	27	16	13	X	712	X	X

第３表　市区町村別、従業者規模別及び産業分類（細分類）別の事業所数（法人・個人別）、就業者数（法人・個人男女別）、従業者数（法人・個人男女別）、
年間商品販売額、その他の収入額、商品手持額、売場面積

【羽曳野市】

産業分類		事業所数 計	事業所数 法人	事業所数 個人	就業者数（人） 計	就業者数（人） 法人 男	就業者数（人） 法人 女	就業者数（人） 個人 男	就業者数（人） 個人 女	従業者数（人） 計	従業者数（人） 法人 男	従業者数（人） 法人 女	従業者数（人） 個人 男	従業者数（人） 個人 女	年間商品販売額（万円）	その他の収入額（万円）	商品手持額（万円）	売場面積（㎡）
	総数	855	321	534	6 348	2 037	2 569	859	883	6 219	2 001	2 535	827	856	14 530 067	178 279	765 701	75 239
（従業者規模）	２人　以　下	378	39	339	642	30	41	283	288	608	29	32	269	278	557 670	8 759	74 973	9 787
	３～　４人	180	62	118	628	105	111	214	198	608	104	108	209	187	888 271	20 185	77 923	8 972
	５～　９人	149	100	49	1 015	367	331	159	158	979	345	323	154	157	2 642 384	59 799	181 963	10 352
	１０～　１９人	94	71	23	1 314	514	473	138	189	1 293	507	472	130	184	4 057 134	54 499	165 339	7 458
	２０～　２９人	25	20	5	613	255	243	65	50	598	253	230	65	50	1 268 982	31 516	47 349	2 680
	３０～　４９人	11	11	-	407	200	207	-	-	404	197	207	-	-	1 904 000	2 905	41 102	6 608
	５０～　９９人	14	14	-	1 092	384	708	-	-	1 092	384	708	-	-	2 101 614	53	118 324	13 206
	１００人　以　上	4	4	-	637	182	455	-	-	637	182	455	-	-	1 110 012	563	58 728	16 176
	卸売業計	158	83	75	1 172	567	330	170	105	1 152	560	330	159	103	6 890 169	6 575	217 623	-
49	各種商品卸売業	1	1	-	6	3	3	-	-	6	3	3	-	-	X	-	X	-
4911	各種商品卸売業※	-	-	-	-	-	-	-	-	-	-	-	-	-	-	-	-	-
4919	その他の各種商品	1	1	-	6	3	3	-	-	6	3	3	-	-	X	-	X	-
50	繊維・衣服等卸売業	5	4	1	30	13	16	-	1	30	13	16	-	1	48 070	-	9 096	-
501	繊維品卸売業※	2	2	-	10	8	2	-	-	10	8	2	-	-	X	-	X	-
5011	生糸・繭卸売業	-	-	-	-	-	-	-	-	-	-	-	-	-	-	-	-	-
5012	繊維原料卸売業※	1	1	-	3	1	2	-	-	3	1	2	-	-	X	-	X	-
5013	糸卸売業	1	1	-	7	7	-	-	-	7	7	-	-	-	X	-	X	-
5014	織物卸売業※	-	-	-	-	-	-	-	-	-	-	-	-	-	-	-	-	-
502	衣服・身の回り品卸売業	3	2	1	20	5	14	-	1	20	5	14	-	1	X	-	X	-
5021	男子服卸売業	-	-	-	-	-	-	-	-	-	-	-	-	-	-	-	-	-
5022	婦人・子供服卸売業	1	-	1	1	-	-	-	1	1	-	-	-	1	X	-	X	-
5023	下着類卸売業	-	-	-	-	-	-	-	-	-	-	-	-	-	-	-	-	-
5024	寝具類卸売業	-	-	-	-	-	-	-	-	-	-	-	-	-	-	-	-	-
5025	靴卸売業	-	-	-	-	-	-	-	-	-	-	-	-	-	-	-	-	-
5026	履物卸売業（靴を除く）	1	1	-	9	3	6	-	-	9	3	6	-	-	X	-	X	-
5027	かばん・袋物卸売業	1	1	-	10	2	8	-	-	10	2	8	-	-	X	-	X	-
5029	その他の衣服・身の回り品卸売業	-	-	-	-	-	-	-	-	-	-	-	-	-	-	-	-	-
51	飲食料品卸売業	60	27	33	565	259	153	95	58	553	257	154	86	56	3 648 876	-	65 681	-
511	農畜産物・水産物卸売業	48	21	27	488	227	127	83	51	476	225	128	74	49	3 115 233	-	50 485	-
5111	米麦卸売業	3	3	-	21	14	7	-	-	20	13	7	-	-	206 505	-	9 888	-
5112	雑穀・豆類卸売業	1	-	1	5	-	-	2	3	1	-	-	-	1	X	-	X	-
5113	野菜卸売業	4	1	3	53	7	18	13	15	47	7	18	7	15	31 573	-	1 455	-
5114	果実卸売業	-	-	-	-	-	-	-	-	-	-	-	-	-	-	-	-	-
5115	食肉卸売業	37	16	21	394	201	99	63	31	393	200	100	62	31	2 842 117	-	37 185	-
5116	生鮮魚介卸売業	-	-	-	-	-	-	-	-	-	-	-	-	-	-	-	-	-
5119	その他の農畜産物・水産物卸売業	3	1	2	15	5	3	5	2	15	5	3	5	2	X	-	X	-
512	食料・飲料卸売業	12	6	6	77	32	26	12	7	77	32	26	12	7	533 643	-	15 196	-
5121	砂糖卸売業	-	-	-	-	-	-	-	-	-	-	-	-	-	-	-	-	-
5122	味そ・しょう油卸売業	-	-	-	-	-	-	-	-	-	-	-	-	-	-	-	-	-
5123	酒類卸売業	1	1	-	15	11	4	-	-	15	11	4	-	-	X	-	X	-
5124	乾物卸売業	1	1	-	1	1	-	-	-	1	1	-	-	-	X	-	X	-
5125	缶詰・瓶詰食品卸売業※	-	-	-	-	-	-	-	-	-	-	-	-	-	-	-	-	-
5126	菓子・パン類卸売業	4	2	2	31	7	19	3	2	31	7	19	3	2	37 917	-	1 155	-
5127	飲料卸売業（別掲を除く）	1	-	1	5	-	-	3	2	5	-	-	3	2	X	-	X	-
5128	茶類卸売業	-	-	-	-	-	-	-	-	-	-	-	-	-	-	-	-	-
5129	その他の食料・飲料卸売業	5	2	3	25	13	3	6	3	25	13	3	6	3	43 071	-	856	-
52	建築材料，鉱物材料等卸売業※	44	26	18	269	135	68	46	20	267	133	68	46	20	1 469 551	1 783	71 054	-
521	建築材料卸売業	24	12	12	147	83	30	25	9	145	81	30	25	9	825 441	-	49 342	-
5211	木材・竹材卸売業	9	5	4	71	47	15	7	2	69	45	15	7	2	568 705	-	33 876	-
5212	セメント卸売業	1	-	1	6	-	-	4	2	6	-	-	4	2	X	-	X	-
5213	板ガラス卸売業	-	-	-	-	-	-	-	-	-	-	-	-	-	-	-	-	-
5219	その他の建築材料卸売業	14	7	7	70	36	15	14	5	70	36	15	14	5	X	-	X	-
522	化学製品卸売業	8	7	1	38	17	17	3	1	38	17	17	3	1	181 548	1 773	9 275	-
5221	塗料卸売業	3	2	1	9	3	2	3	1	9	3	2	3	1	27 450	-	1 570	-
5222	染料・顔料卸売業	-	-	-	-	-	-	-	-	-	-	-	-	-	-	-	-	-
5223	油脂・ろう卸売業	1	1	-	2	1	1	-	-	2	1	1	-	-	X	-	X	-
5229	その他の化学製品卸売業	4	4	-	27	13	14	-	-	27	13	14	-	-	X	1 773	X	-
523	鉱物・金属材料卸売業	5	4	1	34	20	12	1	1	34	20	12	1	1	361 032	-	11 307	-
5231	石油卸売業	1	1	-	5	3	2	-	-	5	3	2	-	-	X	-	X	-
5232	鉱物卸売業※	-	-	-	-	-	-	-	-	-	-	-	-	-	-	-	-	-
5233	鉄鋼卸売業	1	-	1	2	-	-	1	1	2	-	-	1	1	X	-	X	-
5234	非鉄金属卸売業	3	3	-	27	17	10	-	-	27	17	10	-	-	X	-	X	-
524	再生資源卸売業	7	3	4	50	15	9	17	9	50	15	9	17	9	101 530	10	1 130	-
5241	空瓶・空缶等空容器卸売業	-	-	-	-	-	-	-	-	-	-	-	-	-	-	-	-	-
5242	鉄スクラップ卸売業	2	1	1	25	13	6	4	2	25	13	6	4	2	X	-	X	-
5243	非鉄金属スクラップ卸売業	1	-	1	3	-	-	2	1	3	-	-	2	1	X	X	-	-
5244	古紙卸売業	2	1	1	13	2	2	8	1	13	2	2	8	1	X	-	X	-
5249	その他の再生資源卸売業	2	1	1	9	-	1	3	5	9	-	1	3	5	X	X	X	-
53	機械器具卸売業	19	8	11	85	41	19	15	10	83	41	19	13	10	326 215	3 765	20 373	-
531	一般機械器具卸売業	3	1	2	6	1	1	2	2	6	1	1	2	2	X	-	X	-
5311	農業用機械器具卸売業	-	-	-	-	-	-	-	-	-	-	-	-	-	-	-	-	-
5312	建設機械・鉱山機械卸売業	-	-	-	-	-	-	-	-	-	-	-	-	-	-	-	-	-
5313	金属加工機械卸売業	2	-	2	4	-	-	2	2	4	-	-	2	2	X	-	X	-
5314	事務用機械器具卸売業	-	-	-	-	-	-	-	-	-	-	-	-	-	-	-	-	-
5319	その他の一般機械器具卸売業	1	1	-	2	1	1	-	-	2	1	1	-	-	X	-	X	-
532	自動車卸売業	10	4	6	68	36	17	10	5	66	36	17	8	5	283 571	3 765	18 104	-
5321	自動車卸売業※	5	1	4	14	2	3	6	3	13	2	3	5	3	43 200	1 700	4 650	-
5322	自動車部分品・附属品卸売業※	5	3	2	54	34	14	4	2	53	34	14	3	2	240 371	2 065	13 454	-
5323	自動車中古部品卸売業	-	-	-	-	-	-	-	-	-	-	-	-	-	-	-	-	-
533	電気機械器具卸売業	4	2	2	8	3	1	2	2	8	3	1	2	2	12 532	-	1 112	-
5331	家庭用電気機械器具卸売業	2	1	1	5	2	1	1	1	5	2	1	1	1	X	-	X	-
5332	電気機械器具卸売業※	2	1	1	3	1	-	1	1	3	1	-	1	1	X	-	X	-
539	その他の機械器具卸売業	2	1	1	3	1	-	1	1	3	1	-	1	1	X	-	X	-
5391	輸送用機械器具卸売業※	-	-	-	-	-	-	-	-	-	-	-	-	-	-	-	-	-
5392	精密機械器具卸売業	-	-	-	-	-	-	-	-	-	-	-	-	-	-	-	-	-
5393	医療用機械器具卸売業※	2	1	1	3	1	-	1	1	3	1	-	1	1	X	-	X	-
54	その他の卸売業	29	17	12	217	116	71	14	16	213	113	70	14	16	X	1 027	X	-
541	家具・建具・じゅう器等卸売業	4	3	1	17	9	6	1	1	17	9	6	1	1	47 685	6	16 281	-
5411	家具・建具卸売業	2	2	-	11	7	4	-	-	11	7	4	-	-	X	X	X	-
5412	荒物卸売業	1	-	1	2	-	-	1	1	2	-	-	1	1	X	X	X	-
5413	畳卸売業	-	-	-	-	-	-	-	-	-	-	-	-	-	-	-	-	-
5414	室内装飾繊維品卸売業	-	-	-	-	-	-	-	-	-	-	-	-	-	-	-	-	-
5415	陶磁器・ガラス器卸売業	-	-	-	-	-	-	-	-	-	-	-	-	-	-	-	-	-
5419	その他のじゅう器卸売業	1	1	-	4	2	2	-	-	4	2	2	-	-	X	-	X	-

【羽曳野市】

産業分類	事業所数 計	事業所数 法人	事業所数 個人	就業者数（人） 計	就業者数（人） 法人 男	就業者数（人） 法人 女	就業者数（人） 個人 男	就業者数（人） 個人 女	従業者数（人） 計	従業者数（人） 法人 男	従業者数（人） 法人 女	従業者数（人） 個人 男	従業者数（人） 個人 女	年間商品販売額（万円）	その他の収入額（万円）	商品手持額（万円）	売場面積（㎡）
542 医薬品・化粧品等卸売業	5	3	2	57	38	14	-	5	57	38	14	-	5	784 094	1 021	295	-
5421 医薬品卸売業	2	2	-	47	35	12	-	-	47	35	12	-	-	X	-	X	-
5422 医療用品卸売業	-	-	-	-	-	-	-	-	-	-	-	-	-	-	-	-	-
5423 化粧品卸売業	2	-	2	5	-	-	-	5	5	-	-	-	5	X	X	X	-
5424 合成洗剤卸売業	1	1	-	5	3	2	-	-	5	3	2	-	-	X	X	X	-
549 他に分類されない卸売業	20	11	9	143	69	51	13	10	139	66	50	13	10	X	-	X	-
5491 紙・紙製品卸売業	2	1	1	15	4	7	1	3	15	4	7	1	3	X	-	X	-
5492 金物卸売業	2	1	1	13	10	1	1	1	13	10	1	1	1	X	-	X	-
5493 肥料・飼料卸売業	1	1	-	20	14	6	-	-	16	11	5	-	-	X	-	X	-
5494 スポーツ用品・娯楽用品等卸売業※	4	3	1	43	23	18	1	1	43	23	18	1	1	143 500	-	3 050	-
5495 たばこ卸売業	-	-	-	-	-	-	-	-	-	-	-	-	-	-	-	-	-
5496 ジュエリー製品卸売業	-	-	-	-	-	-	-	-	-	-	-	-	-	-	-	-	-
5497 代理商、仲立業	-	-	-	-	-	-	-	-	-	-	-	-	-	-	-	-	-
5499 他に分類されないその他の卸売業	11	5	6	52	18	19	10	5	52	18	19	10	5	142 346	-	16 314	-
小売業計	697	238	459	5 176	1 470	2 239	689	778	5 067	1 441	2 205	668	753	7 639 898	171 704	548 078	75 239
55 各種商品小売業	4	3	1	306	79	224	1	2	306	79	224	1	2	568 048	-	74 689	8 695
551 百貨店，総合スーパー	2	2	-	298	75	223	-	-	298	75	223	-	-	X	-	X	X
559 その他の各種商品小売業※	2	1	1	8	4	1	1	2	8	4	1	1	2	X	-	X	X
56 織物・衣服・身の回り品小売業	64	20	44	221	42	69	32	78	216	42	68	29	77	252 634	889	44 245	6 204
561 呉服・服地・寝具小売業	11	3	8	32	6	10	6	10	32	6	10	6	10	26 406	-	3 221	553
5611 呉服・服地小売業	5	2	3	13	2	5	2	4	13	2	5	2	4	2 675	-	2 315	258
5612 寝具小売業	6	1	5	19	4	5	4	6	19	4	5	4	6	23 731	-	906	295
562 男子服小売業	4	-	4	8	-	-	5	3	6	-	-	3	3	8 061	-	4 242	529
563 婦人・子供服小売業	35	10	25	130	26	33	16	55	128	26	33	15	54	175 579	883	23 547	3 170
5631 婦人服小売業	32	8	24	113	23	21	15	54	111	23	21	14	53	146 696	133	14 666	2 455
5632 子供服小売業	3	2	1	17	3	12	1	1	17	3	12	1	1	28 883	750	8 881	715
564 靴・履物小売業	7	3	4	19	5	3	5	6	18	5	2	5	6	21 734	-	5 518	921
5641 靴小売業	7	3	4	19	5	3	5	6	18	5	2	5	6	21 734	-	5 518	921
5642 履物小売業（靴を除く）	-	-	-	-	-	-	-	-	-	-	-	-	-	-	-	-	-
569 その他の織物・衣服等小売業※	7	4	3	32	5	23	-	4	32	5	23	-	4	20 854	6	7 717	1 031
5691 かばん・袋物小売業	2	2	-	10	-	10	-	-	10	-	10	-	-	X	-	X	X
5692 洋品雑貨・小間物小売業	5	2	3	22	5	13	-	4	22	5	13	-	4	X	6	X	X
5699 他に分類されない織物等小売業※	-	-	-	-	-	-	-	-	-	-	-	-	-	-	-	-	-
57 飲食料品小売業	248	64	184	2 629	618	1 254	360	397	2 575	605	1 229	353	388	3 759 015	21 147	119 363	31 733
571 各種食料品小売業	23	18	5	1 303	380	887	21	15	1 285	377	872	21	15	2 367 767	3 619	70 422	21 831
572 酒小売業	35	3	32	98	8	5	50	35	93	8	5	46	34	385 559	10 878	13 392	1 355
573 食肉小売業	14	1	13	45	1	2	22	20	40	1	2	19	18	25 432	-	817	333
5731 食肉小売業（卵,鳥肉を除く）	10	-	10	33	-	-	17	16	30	-	-	16	14	20 893	-	760	247
5732 卵・鳥肉小売業	4	1	3	12	1	2	5	4	10	1	2	3	4	4 539	-	57	86
574 鮮魚小売業	3	1	2	9	2	3	2	2	9	2	3	2	2	5 325	-	35	137
575 野菜・果実小売業	10	-	10	34	-	-	20	14	34	-	-	20	14	27 920	-	394	350
5751 野菜小売業	7	-	7	24	-	-	14	10	24	-	-	14	10	16 120	-	163	217
5752 果実小売業	3	-	3	10	-	-	6	4	10	-	-	6	4	11 800	-	231	133
576 菓子・パン小売業	54	20	34	298	33	147	42	76	288	32	139	42	75	146 308	3 500	2 387	1 859
5761 菓子小売業（製造小売）	21	6	15	113	11	43	25	34	112	11	43	25	33	42 121	3 500	948	594
5762 菓子小売業（製造小売でないもの）	17	5	12	81	6	50	10	15	81	6	50	10	15	70 216	-	1 182	753
5763 パン小売業（製造小売）	13	6	7	90	13	43	7	27	90	13	43	7	27	30 577	-	242	449
5764 パン小売業（製造小売でないもの）	3	3	-	14	3	11	-	-	5	2	3	-	-	3 394	-	15	63
577 米穀類小売業	15	-	15	29	-	-	16	13	29	-	-	16	13	22 341	530	3 638	368
579 その他の飲食料品小売業	94	21	73	813	194	210	187	222	797	185	208	187	217	778 363	2 620	28 278	5 500
5791 コンビニエンス・ストア※	23	9	14	378	65	90	114	109	376	65	89	114	108	281 671	2 210	10 833	2 482
5792 牛乳小売業	10	1	9	42	17	2	17	6	32	8	1	17	6	21 421	-	91	-
5793 飲料小売業（別掲を除く）	10	2	8	55	23	13	7	12	53	23	13	7	10	195 985	26	7 276	193
5794 茶類小売業	7	1	6	23	2	2	4	15	23	2	2	4	15	10 575	-	846	274
5795 料理品小売業	27	4	23	231	71	66	31	63	229	71	66	31	61	135 124	384	785	370
5796 豆腐・かまぼこ等加工食品小売業	5	-	5	13	-	-	5	8	13	-	-	5	8	5 170	-	91	73
5797 乾物小売業	1	-	1	1	-	-	1	-	1	-	-	1	-	X	-	X	X
5799 他に分類されない飲食料品小売業	11	4	7	70	16	37	8	9	70	16	37	8	9	X	-	X	X
58 自動車・自転車小売業	64	27	37	299	175	40	52	32	294	175	40	49	30	711 446	107 716	52 482	3 210
581 自動車小売業	54	23	31	273	163	37	46	27	268	163	37	43	25	684 248	106 816	48 840	2 254
5811 自動車（新車）小売業	10	6	4	88	70	11	5	2	88	70	11	5	2	293 508	57 751	5 709	-
5812 中古自動車小売業	20	9	11	83	45	12	17	9	81	45	12	16	8	257 093	44 081	22 968	-
5813 自動車部分品・附属品小売業	12	4	8	40	19	4	11	6	38	19	4	10	5	55 388	2 042	9 015	580
5814 二輪自動車小売業※	12	4	8	62	29	10	13	10	61	29	10	12	10	78 259	2 942	11 148	1 674
582 自転車小売業	10	4	6	26	12	3	6	5	26	12	3	6	5	27 198	900	3 642	956
59 家具・じゅう器等小売業※	64	18	46	278	101	65	67	45	268	95	65	65	43	346 592	4 321	18 880	5 833
591 家具・建具等小売業※	24	6	18	79	16	18	29	16	75	16	18	27	14	100 489	-	7 954	1 996
5911 家具小売業	8	4	4	26	10	7	4	5	25	10	7	3	5	36 436	-	3 712	1 462
5912 建具小売業	3	1	2	13	1	1	8	3	13	1	1	8	3	21 950	-	260	-
5913 畳小売業	9	-	9	15	-	-	14	1	14	-	-	13	1	11 534	-	632	-
5914 宗教用具小売業	4	1	3	25	5	10	3	7	23	5	10	3	5	30 569	-	3 350	534
592 機械器具小売業	31	11	20	181	82	47	29	23	175	76	47	29	23	228 282	4 321	8 048	3 472
5921 電気機械器具小売業	22	5	17	114	37	31	26	20	114	37	31	26	20	59 796	3 278	5 354	3 238
5922 電気事務機械器具小売業	2	2	-	12	6	6	-	-	12	6	6	-	-	X	-	X	-
5929 その他の機械器具小売業	7	4	3	55	39	10	3	3	49	33	10	3	3	X	1 043	X	234
599 その他のじゅう器小売業	9	1	8	18	3	-	9	6	18	3	-	9	6	17 821	-	2 878	365
5991 金物小売業	5	-	5	8	-	-	6	2	8	-	-	6	2	7 456	-	1 600	230
5992 荒物小売業	1	-	1	4	-	-	2	2	4	-	-	2	2	X	-	X	X
5993 陶磁器・ガラス器小売業	2	-	2	3	-	-	1	2	3	-	-	1	2	X	-	X	X
5999 他に分類されないじゅう器小売業	1	1	-	3	3	-	-	-	3	3	-	-	-	X	-	X	-
60 その他の小売業	253	106	147	1 443	455	587	177	224	1 408	445	579	171	213	2 002 163	37 631	238 419	19 564
601 医薬品・化粧品小売業	59	35	24	368	91	227	17	33	364	92	226	17	29	640 874	890	60 579	4 804
6011 医薬品小売業※	16	7	9	102	34	50	10	8	102	34	50	10	8	181 036	-	18 604	2 185
6012 調剤薬局	33	24	9	203	39	148	4	12	203	40	147	4	12	389 112	890	30 596	1 289
6013 化粧品小売業	10	4	6	63	18	29	3	13	59	18	29	3	9	70 726	-	11 379	1 330
602 農耕用品小売業	4	2	2	20	8	4	2	6	20	8	4	2	6	19 674	-	2 441	X
6021 農業用機械器具小売業	1	1	-	5	3	2	-	-	5	3	2	-	-	X	-	X	X
6022 苗・種子小売業	3	1	2	15	5	2	2	6	15	5	2	2	6	X	-	X	663
6023 肥料・飼料小売業	-	-	-	-	-	-	-	-	-	-	-	-	-	-	-	-	-
603 燃料小売業	17	15	2	138	96	32	8	2	132	91	31	8	2	391 484	1 485	16 498	X
6031 ガソリンスタンド	15	15	-	128	96	32	-	-	122	91	31	-	-	X	X	X	-
6032 燃料小売業※	2	-	2	10	-	-	8	2	10	-	-	8	2	X	X	X	X
604 書籍・文房具小売業	39	21	18	414	129	169	58	58	402	129	163	56	54	266 508	24 954	24 398	1 758
6041 書籍・雑誌小売業	14	10	4	92	22	58	5	7	92	22	58	5	7	93 040	330	22 239	1 305
6042 新聞小売業	16	9	7	306	105	108	48	45	294	105	102	46	41	157 461	24 264	476	-
6043 紙・文房具小売業	9	2	7	16	2	3	5	6	16	2	3	5	6	16 007	360	1 683	453

【羽曳野市】

産業分類		事業所数 計	事業所数 法人	事業所数 個人	就業者数（人） 計	就業者数（人） 法人 男	就業者数（人） 法人 女	就業者数（人） 個人 男	就業者数（人） 個人 女	従業者数（人） 計	従業者数（人） 法人 男	従業者数（人） 法人 女	従業者数（人） 個人 男	従業者数（人） 個人 女	年間商品販売額（万円）	その他の収入額（万円）	商品手持額（万円）	売場面積（㎡）
605	スポーツ用品・がん具等小売業※	16	7	9	52	18	12	12	10	51	18	12	11	10	70 889	1 130	56 561	1 846
6051	スポーツ用品小売業	8	3	5	26	11	2	6	7	26	11	2	6	7	45 600	-	25 660	1 102
6052	がん具・娯楽用品小売業	6	3	3	19	6	8	4	1	18	6	8	3	1	X	X	X	X
6053	楽器小売業	2	1	1	7	1	2	2	2	7	1	2	2	2	X	X	X	X
606	写真機・写真材料小売業	-	-	-	-	-	-	-	-	-	-	-	-	-	-	-	-	-
607	時計・眼鏡・光学機械小売業	14	9	5	39	13	17	6	3	39	13	17	6	3	42 108	247	10 085	1 183
609	他に分類されない小売業	104	17	87	412	100	126	74	112	400	94	126	71	109	570 626	8 925	67 857	9 059
6091	たばこ・喫煙具専門小売業	44	-	44	58	-	-	17	41	58	-	-	17	41	48 300	175	3 622	768
6092	花・植木小売業	20	3	17	71	12	7	24	28	66	12	7	21	26	41 327	-	4 227	1 493
6093	建築材料小売業	8	3	5	27	11	3	10	3	27	11	3	10	3	22 100	2 539	1 857	752
6094	ジュエリー製品小売業	2	1	1	4	-	2	1	1	4	-	2	1	1	X	-	X	X
6095	ペット・ペット用品小売業	3	-	3	19	-	-	3	16	19	-	-	3	16	7 716	-	32	233
6096	骨とう品小売業	-	-	-	-	-	-	-	-	-	-	-	-	-	-	-	-	-
6097	中古品小売業※	3	-	3	10	-	-	5	5	9	-	-	5	4	1 891	-	550	205
6099	他に分類されないその他の小売業	24	10	14	223	77	114	14	18	217	71	114	14	18	X	6 211	X	X

第３表　市区町村別、従業者規模別及び産業分類（細分類）別の事業所数（法人・個人別）、就業者数（法人・個人男女別）、従業者数（法人・個人男女別）、年間商品販売額、その他の収入額、商品手持額、売場面積

【門真市】

産業分類	事業所数 計	事業所数 法人	事業所数 個人	就業者数（人） 計	就業者数（人） 法人 男	就業者数（人） 法人 女	就業者数（人） 個人 男	就業者数（人） 個人 女	従業者数（人） 計	従業者数（人） 法人 男	従業者数（人） 法人 女	従業者数（人） 個人 男	従業者数（人） 個人 女	年間商品販売額（万円）	その他の収入額（万円）	商品手持額（万円）	売場面積（㎡）
総数	1 368	602	766	10 413	4 231	3 950	1 119	1 113	10 157	4 128	3 856	1 089	1 084	29 839 271	456 631	1 724 148	137 538
（従業者規模） ２人 以 下	616	89	527	990	73	87	437	393	969	72	83	428	386	976 632	12 044	145 184	19 630
３～ ４人	299	141	158	1 076	241	285	263	287	1 011	219	272	250	270	1 701 639	10 597	209 532	14 075
５～ ９人	217	172	45	1 418	635	493	139	151	1 398	631	488	133	146	4 153 092	43 465	272 570	16 055
１０～ １９人	143	114	29	2 072	894	767	210	201	1 982	845	728	208	201	4 030 864	125 830	259 963	15 790
２０～ ２９人	51	44	7	1 245	651	443	70	81	1 240	647	442	70	81	5 558 355	94 247	342 003	9 662
３０～ ４９人	24	24	-	901	557	344	-	-	896	553	343	-	-	4 414 458	127 256	250 850	12 479
５０～ ９９人	9	9	-	686	230	456	-	-	686	230	456	-	-	1 033 125	4 345	98 787	12 615
１００人 以 上	9	9	-	2 025	950	1 075	-	-	1 975	931	1 044	-	-	7 971 106	38 847	145 259	37 232
卸売業計	235	166	69	3 006	1 986	826	132	62	2 957	1 972	798	130	57	17 783 608	199 755	737 788	-
49 各種商品卸売業	-	-	-	-	-	-	-	-	-	-	-	-	-	-	-	-	-
4911 各種商品卸売業※	-	-	-	-	-	-	-	-	-	-	-	-	-	-	-	-	-
4919 その他の各種商品	-	-	-	-	-	-	-	-	-	-	-	-	-	-	-	-	-
50 繊維・衣服等卸売業	13	8	5	62	17	28	10	7	60	18	28	8	6	150 681	-	15 758	-
501 繊維品卸売業※	3	3	-	27	8	19	-	-	28	9	19	-	-	35 000	-	3 800	-
5011 生糸・繭卸売業	-	-	-	-	-	-	-	-	-	-	-	-	-	-	-	-	-
5012 繊維原料卸売業※	2	2	-	24	6	18	-	-	24	6	18	-	-	X	-	X	-
5013 糸卸売業	1	1	-	3	2	1	-	-	4	3	1	-	-	X	-	X	-
5014 織物卸売業※	-	-	-	-	-	-	-	-	-	-	-	-	-	-	-	-	-
502 衣服・身の回り品卸売業	10	5	5	35	9	9	10	7	32	9	9	8	6	115 681	-	11 958	-
5021 男子服卸売業	-	-	-	-	-	-	-	-	-	-	-	-	-	-	-	-	-
5022 婦人・子供服卸売業	1	-	1	1	-	-	1	-	1	-	-	1	-	X	-	X	-
5023 下着類卸売業	4	3	1	14	4	4	6	-	13	4	4	5	-	76 553	-	7 600	-
5024 寝具類卸売業	-	-	-	-	-	-	-	-	-	-	-	-	-	-	-	-	-
5025 靴卸売業	-	-	-	-	-	-	-	-	-	-	-	-	-	-	-	-	-
5026 履物卸売業（靴を除く）	-	-	-	-	-	-	-	-	-	-	-	-	-	-	-	-	-
5027 かばん・袋物卸売業	1	-	1	5	-	-	2	3	3	-	-	1	2	X	-	X	-
5029 その他の衣服・身の回り品卸売業	4	2	2	15	5	5	1	4	15	5	5	1	4	X	-	X	-
51 飲食料品卸売業	38	20	18	444	192	190	43	19	441	192	189	43	17	1 558 554	365	53 312	-
511 農畜産物・水産物卸売業	15	8	7	253	110	101	30	12	251	110	101	30	10	1 018 761	-	35 127	-
5111 米麦卸売業	2	1	1	17	12	3	2	-	17	12	3	2	-	X	-	X	-
5112 雑穀・豆類卸売業	-	-	-	-	-	-	-	-	-	-	-	-	-	-	-	-	-
5113 野菜卸売業	1	1	-	24	9	15	-	-	24	9	15	-	-	X	-	X	-
5114 果実卸売業	1	1	-	35	17	18	-	-	35	17	18	-	-	X	-	X	-
5115 食肉卸売業	8	3	5	94	37	20	26	11	92	37	20	26	9	572 030	-	22 961	-
5116 生鮮魚介卸売業	1	-	1	3	-	-	2	1	3	-	-	2	1	X	-	-	-
5119 その他の農畜産物・水産物卸売業	2	2	-	80	35	45	-	-	80	35	45	-	-	X	-	X	-
512 食料・飲料卸売業	23	12	11	191	82	89	13	7	190	82	88	13	7	539 793	365	18 185	-
5121 砂糖卸売業	-	-	-	-	-	-	-	-	-	-	-	-	-	-	-	-	-
5122 味そ・しょう油卸売業	1	-	1	1	-	-	1	-	1	-	-	1	-	X	-	X	-
5123 酒類卸売業	-	-	-	-	-	-	-	-	-	-	-	-	-	-	-	-	-
5124 乾物卸売業	-	-	-	-	-	-	-	-	-	-	-	-	-	-	-	-	-
5125 缶詰・瓶詰食品卸売業※	-	-	-	-	-	-	-	-	-	-	-	-	-	-	-	-	-
5126 菓子・パン類卸売業	5	3	2	65	28	32	4	1	65	28	32	4	1	98 505	-	2 930	-
5127 飲料卸売業（別掲を除く）	4	2	2	45	25	17	2	1	45	25	17	2	1	227 958	365	8 439	-
5128 茶類卸売業	1	-	1	2	-	-	1	1	2	-	-	1	1	X	-	X	-
5129 その他の食料・飲料卸売業	12	7	5	78	29	40	5	4	77	29	39	5	4	X	-	X	-
52 建築材料，鉱物材料等卸売業※	77	61	16	993	649	301	30	13	987	644	300	30	13	7 206 350	55 928	472 316	-
521 建築材料卸売業	32	24	8	350	246	80	17	7	347	243	80	17	7	2 878 140	55 800	49 593	-
5211 木材・竹材卸売業	7	6	1	36	26	5	4	1	35	25	5	4	1	100 256	5 800	23 352	-
5212 セメント卸売業	-	-	-	-	-	-	-	-	-	-	-	-	-	-	-	-	-
5213 板ガラス卸売業	4	2	2	19	11	3	3	2	19	11	3	3	2	118 823	-	1 343	-
5219 その他の建築材料卸売業	21	16	5	295	209	72	10	4	293	207	72	10	4	2 659 061	50 000	24 898	-
522 化学製品卸売業	17	16	1	306	153	151	1	1	306	153	151	1	1	1 456 888	128	97 711	-
5221 塗料卸売業	4	4	-	30	21	9	-	-	30	21	9	-	-	98 501	-	5 600	-
5222 染料・顔料卸売業	-	-	-	-	-	-	-	-	-	-	-	-	-	-	-	-	-
5223 油脂・ろう卸売業	-	-	-	-	-	-	-	-	-	-	-	-	-	-	-	-	-
5229 その他の化学製品卸売業	13	12	1	276	132	142	1	1	276	132	142	1	1	1 358 387	128	92 111	-
523 鉱物・金属材料卸売業	17	16	1	274	213	59	1	1	271	211	58	1	1	2 713 147	-	320 893	-
5231 石油卸売業	4	4	-	47	38	9	-	-	47	38	9	-	-	X	-	X	-
5232 鉱物卸売業※	-	-	-	-	-	-	-	-	-	-	-	-	-	-	-	-	-
5233 鉄鋼卸売業	11	10	1	174	137	35	1	1	174	137	35	1	1	1 485 680	-	130 196	-
5234 非鉄金属卸売業	2	2	-	53	38	15	-	-	50	36	14	-	-	X	-	X	-
524 再生資源卸売業	11	5	6	63	37	11	11	4	63	37	11	11	4	158 175	-	4 119	-
5241 空瓶・空缶等空容器卸売業	1	-	1	1	-	-	1	-	1	-	-	1	-	X	-	X	-
5242 鉄スクラップ卸売業	2	-	2	4	-	-	3	1	4	-	-	3	1	X	-	X	-
5243 非鉄金属スクラップ卸売業	4	1	3	15	3	2	7	3	15	3	2	7	3	29 487	-	2 570	-
5244 古紙卸売業	4	4	-	43	34	9	-	-	43	34	9	-	-	113 013	-	1 392	-
5249 その他の再生資源卸売業	-	-	-	-	-	-	-	-	-	-	-	-	-	-	-	-	-
53 機械器具卸売業	60	46	14	883	700	153	20	10	849	693	127	20	9	3 768 905	142 962	97 138	-
531 一般機械器具卸売業	17	12	5	92	62	21	5	4	91	62	20	5	4	642 438	266	9 280	-
5311 農業用機械器具卸売業	-	-	-	-	-	-	-	-	-	-	-	-	-	-	-	-	-
5312 建設機械・鉱山機械卸売業	-	-	-	-	-	-	-	-	-	-	-	-	-	-	-	-	-
5313 金属加工機械卸売業	1	1	-	7	5	2	-	-	6	5	1	-	-	X	-	-	-
5314 事務用機械器具卸売業	1	1	-	1	1	-	-	-	1	1	-	-	-	X	-	X	-
5319 その他の一般機械器具卸売業	15	10	5	84	56	19	5	4	84	56	19	5	4	X	266	X	-
532 自動車卸売業	24	18	6	205	161	31	10	3	198	156	29	10	3	940 960	108 898	60 717	-
5321 自動車卸売業※	9	5	4	88	66	12	8	2	86	65	11	8	2	X	84 633	X	-
5322 自動車部分品・附属品卸売業※	14	13	1	116	95	19	1	1	111	91	18	1	1	411 465	24 265	29 673	-
5323 自動車中古部品卸売業	1	-	1	1	-	-	1	-	1	-	-	1	-	X	-	X	-
533 電気機械器具卸売業	9	7	2	527	437	85	4	1	501	434	62	4	1	2 035 089	32 165	4 223	-
5331 家庭用電気機械器具卸売業	4	3	1	49	25	20	3	1	49	25	20	3	1	92 716	32 165	3 188	-
5332 電気機械器具卸売業※	5	4	1	478	412	65	1	-	452	409	42	1	-	1 942 373	-	1 035	-
539 その他の機械器具卸売業	10	9	1	59	40	16	1	2	59	41	16	1	1	150 418	1 633	22 918	-
5391 輸送用機械器具卸売業※	5	5	-	39	29	10	-	-	40	30	10	-	-	69 979	1 633	17 563	-
5392 精密機械器具卸売業	2	1	1	7	2	2	1	2	6	2	2	1	1	X	-	X	-
5393 医療用機械器具卸売業※	3	3	-	13	9	4	-	-	13	9	4	-	-	X	-	X	-
54 その他の卸売業	47	31	16	624	428	154	29	13	620	425	154	29	12	5 099 118	500	99 264	-
541 家具・建具・じゅう器等卸売業	8	1	7	24	2	1	15	6	23	2	1	15	5	66 460	-	3 738	-
5411 家具・建具卸売業	5	1	4	17	2	1	11	3	17	2	1	11	3	49 260	-	2 138	-
5412 荒物卸売業	3	-	3	7	-	-	4	3	6	-	-	4	2	17 200	-	1 600	-
5413 畳卸売業	-	-	-	-	-	-	-	-	-	-	-	-	-	-	-	-	-
5414 室内装飾繊維品卸売業	-	-	-	-	-	-	-	-	-	-	-	-	-	-	-	-	-
5415 陶磁器・ガラス器卸売業	-	-	-	-	-	-	-	-	-	-	-	-	-	-	-	-	-
5419 その他のじゅう器卸売業	-	-	-	-	-	-	-	-	-	-	-	-	-	-	-	-	-

【門真市】

産業分類	事業所数 計	事業所数 法人	事業所数 個人	就業者数（人） 計	就業者数（人） 法人 男	就業者数（人） 法人 女	就業者数（人） 個人 男	就業者数（人） 個人 女	従業者数（人） 計	従業者数（人） 法人 男	従業者数（人） 法人 女	従業者数（人） 個人 男	従業者数（人） 個人 女	年間商品販売額（万円）	その他の収入額（万円）	商品手持額（万円）	売場面積（㎡）
542 医薬品・化粧品等卸売業	12	10	2	232	184	43	1	4	232	184	43	1	4	3 265 919	-	16 318	-
5421 医薬品卸売業	6	6	-	142	114	28	-	-	142	114	28	-	-	2 722 449	-	376	-
5422 医療用品卸売業	3	2	1	82	68	12	1	1	82	68	12	1	1	534 670	-	11 522	-
5423 化粧品卸売業	2	1	1	5	1	1	-	3	5	1	1	-	3	X	-	X	-
5424 合成洗剤卸売業	1	1	-	3	1	2	-	-	3	1	2	-	-	X	-	X	-
549 他に分類されない卸売業	27	20	7	368	242	110	13	3	365	239	110	13	3	1 766 739	500	79 208	-
5491 紙・紙製品卸売業	3	1	2	25	16	7	2	-	25	16	7	2	-	57 531	-	1 536	-
5492 金物卸売業	4	2	2	12	4	3	4	1	12	4	3	4	1	34 710	-	1 178	-
5493 肥料・飼料卸売業	-	-	-	-	-	-	-	-	-	-	-	-	-	-	-	-	-
5494 スポーツ用品・娯楽用品等卸売業※	4	4	-	21	15	6	-	-	21	15	6	-	-	67 700	-	6 260	-
5495 たばこ卸売業	-	-	-	-	-	-	-	-	-	-	-	-	-	-	-	-	-
5496 ジュエリー製品卸売業	-	-	-	-	-	-	-	-	-	-	-	-	-	-	-	-	-
5497 代理商、仲立業	-	-	-	-	-	-	-	-	-	-	-	-	-	-	-	-	-
5499 他に分類されないその他の卸売業	16	13	3	310	207	94	7	2	307	204	94	7	2	1 606 798	500	70 234	-
小売業計	1 133	436	697	7 407	2 245	3 124	987	1 051	7 200	2 156	3 058	959	1 027	12 055 663	256 876	986 360	137 538
55 各種商品小売業	4	4	-	980	247	733	-	-	956	231	725	-	-	2 000 329	38 549	107 840	36 149
551 百貨店，総合スーパー	4	4	-	980	247	733	-	-	956	231	725	-	-	2 000 329	38 549	107 840	36 149
559 その他の各種商品小売業※	-	-	-	-	-	-	-	-	-	-	-	-	-	-	-	-	-
56 織物・衣服・身の回り品小売業	175	68	107	573	124	237	85	127	527	87	230	84	126	557 475	1 242	138 745	13 711
561 呉服・服地・寝具小売業	22	6	16	57	11	23	11	12	57	11	23	11	12	49 334	10	21 611	948
5611 呉服・服地小売業	10	5	5	38	9	22	3	4	38	9	22	3	4	42 903	10	19 063	557
5612 寝具小売業	12	1	11	19	2	1	8	8	19	2	1	8	8	6 431	-	2 548	391
562 男子服小売業	26	8	18	78	23	27	18	10	77	22	27	18	10	67 698	22	18 561	2 014
563 婦人・子供服小売業	86	33	53	252	21	117	39	75	250	21	117	38	74	256 735	-	48 378	6 231
5631 婦人服小売業	77	29	48	223	19	100	36	68	222	19	100	35	68	204 753	-	40 236	5 256
5632 子供服小売業	9	4	5	29	2	17	3	7	28	2	17	3	6	51 982	-	8 142	975
564 靴・履物小売業	11	6	5	34	7	17	5	5	27	4	13	5	5	48 735	-	13 028	1 079
5641 靴小売業	9	6	3	31	7	17	3	4	24	4	13	3	4	X	-	X	X
5642 履物小売業（靴を除く）	2	-	2	3	-	-	2	1	3	-	-	2	1	X	-	X	X
569 その他の織物・衣服等小売業※	30	15	15	152	62	53	12	25	116	29	50	12	25	134 973	1 210	37 167	3 439
5691 かばん・袋物小売業	6	4	2	59	41	14	1	3	29	11	14	1	3	15 127	-	3 930	300
5692 洋品雑貨・小間物小売業	16	7	9	65	19	28	5	13	59	16	25	5	13	75 609	270	27 980	950
5699 他に分類されない織物等小売業※	8	4	4	28	2	11	6	9	28	2	11	6	9	44 237	940	5 257	2 189
57 飲食料品小売業	413	138	275	2 957	717	1 151	513	576	2 872	698	1 113	503	558	3 447 720	13 832	124 818	32 400
571 各種食料品小売業	13	11	2	492	160	324	2	6	490	160	324	2	4	852 143	5 120	22 320	7 049
572 酒小売業	45	16	29	148	38	42	35	33	147	38	42	34	33	298 366	262	19 914	2 861
573 食肉小売業	22	9	13	95	41	22	20	12	95	41	22	20	12	167 467	-	1 895	830
5731 食肉小売業（卵,鳥肉を除く）	13	7	6	70	34	21	9	6	70	34	21	9	6	130 449	-	1 489	495
5732 卵・鳥肉小売業	9	2	7	25	7	1	11	6	25	7	1	11	6	37 018	-	406	335
574 鮮魚小売業	11	4	7	58	15	25	12	6	58	15	25	12	6	97 525	-	250	612
575 野菜・果実小売業	32	9	23	106	19	34	33	20	106	19	34	33	20	124 452	120	5 396	1 384
5751 野菜小売業	21	6	15	65	14	15	22	14	65	14	15	22	14	83 572	X	5 201	984
5752 果実小売業	11	3	8	41	5	19	11	6	41	5	19	11	6	40 880	X	195	400
576 菓子・パン小売業	67	19	48	309	34	113	65	97	296	34	105	64	93	159 558	-	5 968	2 764
5761 菓子小売業（製造小売）	26	5	21	126	9	41	34	42	118	9	33	34	42	61 720	-	2 830	1 147
5762 菓子小売業（製造小売でないもの）	18	6	12	64	5	34	10	15	62	5	34	9	14	45 863	-	1 404	814
5763 パン小売業（製造小売）	18	6	12	91	18	19	17	37	88	18	19	17	34	30 415	-	306	562
5764 パン小売業（製造小売でないもの）	5	2	3	28	2	19	4	3	28	2	19	4	3	21 560	-	1 428	241
577 米穀類小売業	26	4	22	60	3	6	29	22	58	3	6	28	21	62 945	335	3 510	996
579 その他の飲食料品小売業	197	66	131	1 689	407	585	317	380	1 622	388	555	310	369	1 685 264	7 995	65 565	15 904
5791 コンビニエンス・ストア※	54	26	28	751	159	169	209	214	723	154	160	204	205	732 447	7 628	28 604	5 801
5792 牛乳小売業	13	1	12	50	16	7	18	9	30	2	1	18	9	27 497	-	72	-
5793 飲料小売業（別掲を除く）	11	2	9	18	2	-	7	9	18	2	-	7	9	9 774	-	537	231
5794 茶類小売業	5	-	5	10	-	-	6	4	10	-	-	6	4	5 855	69	649	157
5795 料理品小売業	71	22	49	498	123	215	45	115	479	123	200	43	113	204 249	-	7 157	2 456
5796 豆腐・かまぼこ等加工食品小売業	17	3	14	47	1	10	18	18	47	1	10	18	18	32 817	-	720	361
5797 乾物小売業	4	-	4	8	-	-	4	4	8	-	-	4	4	9 620	-	202	92
5799 他に分類されない飲食料品小売業	22	12	10	307	106	184	10	7	307	106	184	10	7	663 005	298	27 624	6 806
58 自動車・自転車小売業	83	35	48	467	312	59	76	20	456	309	56	71	20	1 075 959	160 752	85 419	4 012
581 自動車小売業	63	30	33	428	299	58	59	12	417	296	55	54	12	1 045 278	157 494	81 108	2 136
5811 自動車（新車）小売業	19	16	3	273	231	32	8	2	267	229	31	5	2	696 643	151 855	38 797	-
5812 中古自動車小売業	19	9	10	63	26	13	19	5	58	25	11	17	5	198 679	1 119	22 720	-
5813 自動車部分品・附属品小売業	9	4	5	62	38	12	10	2	62	38	12	10	2	126 297	500	13 508	1 053
5814 二輪自動車小売業※	16	1	15	30	4	1	22	3	30	4	1	22	3	23 659	4 020	6 083	1 083
582 自転車小売業	20	5	15	39	13	1	17	8	39	13	1	17	8	30 681	3 258	4 311	1 876
59 家具・じゅう器等小売業※	95	46	49	507	230	171	68	38	502	227	171	66	38	1 637 342	9 377	152 227	17 532
591 家具・建具等小売業※	26	12	14	107	53	25	20	9	107	53	26	19	9	304 906	55	13 553	2 992
5911 家具小売業	11	5	6	49	28	6	10	5	48	28	6	9	5	83 809	55	6 963	2 420
5912 建具小売業	3	1	2	31	17	9	3	2	32	17	10	3	2	203 060	-	1 714	-
5913 畳小売業	7	2	5	13	3	2	6	2	13	3	2	6	2	8 337	-	626	-
5914 宗教用具小売業	5	4	1	14	5	8	1	-	14	5	8	1	-	9 700	-	4 250	572
592 機械器具小売業	51	29	22	312	171	88	35	18	307	168	87	34	18	1 237 635	9 322	118 872	11 404
5921 電気機械器具小売業	39	20	19	247	134	69	27	17	242	131	68	26	17	1 150 584	7 547	113 649	11 035
5922 電気事務機械器具小売業	6	4	2	20	7	6	6	1	20	7	6	6	1	31 339	1 450	1 051	155
5929 その他の機械器具小売業	6	5	1	45	30	13	2	-	45	30	13	2	-	55 712	325	4 172	214
599 その他のじゅう器小売業	18	5	13	88	6	58	13	11	88	6	58	13	11	94 801	-	19 802	3 136
5991 金物小売業	12	2	10	22	3	3	10	6	22	3	3	10	6	27 893	-	4 745	455
5992 荒物小売業	5	3	2	65	3	55	3	4	65	3	55	3	4	X	-	X	X
5993 陶磁器・ガラス器小売業	1	-	1	1	-	-	-	1	1	-	-	-	1	X	-	X	X
5999 他に分類されないじゅう器小売業	-	-	-	-	-	-	-	-	-	-	-	-	-	-	-	-	-
60 その他の小売業	363	145	218	1 923	615	773	245	290	1 887	604	763	235	285	3 336 838	33 124	377 311	33 734
601 医薬品・化粧品小売業	75	38	37	421	104	228	27	62	412	101	222	27	62	602 851	273	93 263	8 247
6011 医薬品小売業※	23	9	14	118	29	64	10	15	112	28	59	10	15	184 297	177	31 602	3 298
6012 調剤薬局	30	21	9	185	48	102	11	24	182	46	101	11	24	283 219	96	35 424	1 366
6013 化粧品小売業	22	8	14	118	27	62	6	23	118	27	62	6	23	135 335	-	26 237	3 583
602 農耕用品小売業	1	1	-	1	1	-	-	-	1	1	-	-	-	X	-	X	X
6021 農業用機械器具小売業	-	-	-	-	-	-	-	-	-	-	-	-	-	-	-	-	-
6022 苗・種子小売業	1	1	-	1	1	-	-	-	1	1	-	-	-	X	-	X	X
6023 肥料・飼料小売業	-	-	-	-	-	-	-	-	-	-	-	-	-	-	-	-	-
603 燃料小売業	29	25	4	231	180	36	4	11	232	181	36	4	11	1 349 231	13 872	29 911	567
6031 ガソリンスタンド	24	23	1	188	159	27	1	1	189	160	27	1	1	692 341	13 872	29 061	-
6032 燃料小売業※	5	2	3	43	21	9	3	10	43	21	9	3	10	656 890	-	850	567
604 書籍・文房具小売業	55	26	29	452	159	146	91	56	431	151	143	84	53	274 153	14 564	27 509	3 331
6041 書籍・雑誌小売業	23	12	11	108	27	42	20	19	108	27	42	20	19	110 031	23	21 022	2 872
6042 新聞小売業	20	12	8	319	130	97	62	30	298	122	94	55	27	142 425	14 541	212	-
6043 紙・文房具小売業	12	2	10	25	2	7	9	7	25	2	7	9	7	21 697	-	6 275	459

【門真市】

産業分類		事業所数 計	事業所数 法人	事業所数 個人	就業者数（人） 計	就業者数（人） 法人 男	就業者数（人） 法人 女	就業者数（人） 個人 男	就業者数（人） 個人 女	従業者数（人） 計	従業者数（人） 法人 男	従業者数（人） 法人 女	従業者数（人） 個人 男	従業者数（人） 個人 女	年間商品販売額（万円）	その他の収入額（万円）	商品手持額（万円）	売場面積（㎡）
605	スポーツ用品・がん具等小売業※	20	9	11	82	23	38	13	8	81	23	38	12	8	145 052	-	26 522	2 015
6051	スポーツ用品小売業	6	2	4	17	4	6	4	3	17	4	6	4	3	X	-	X	X
6052	がん具・娯楽用品小売業	12	5	7	56	17	25	9	5	55	17	25	8	5	103 575	-	12 709	1 388
6053	楽器小売業	2	2	-	9	2	7	-	-	9	2	7	-	-	X	-	X	X
606	写真機・写真材料小売業	5	1	4	11	-	3	5	3	11	-	3	5	3	3 957	-	2 100	71
607	時計・眼鏡・光学機械小売業	18	10	8	61	25	26	8	2	60	25	25	8	2	72 765	-	29 010	1 246
609	他に分類されない小売業	160	35	125	664	123	296	97	148	659	122	296	95	146	X	4 415	X	X
6091	たばこ・喫煙具専門小売業	70	1	69	105	-	1	35	69	103	-	1	33	69	120 287	1 786	6 788	1 333
6092	花・植木小売業	18	3	15	56	2	4	17	33	54	2	4	17	31	25 303	-	1 440	1 256
6093	建築材料小売業	4	1	3	16	4	1	8	3	16	4	1	8	3	14 958	1 663	1 604	940
6094	ジュエリー製品小売業	9	5	4	31	5	17	6	3	31	5	17	6	3	40 820	-	52 646	452
6095	ペット・ペット用品小売業	11	5	6	32	6	9	6	11	32	6	9	6	11	20 703	600	7 049	603
6096	骨とう品小売業	-	-	-	-	-	-	-	-	-	-	-	-	-	-	-	-	-
6097	中古品小売業※	7	2	5	39	9	19	5	6	39	9	19	5	6	20 682	285	8 979	1 164
6099	他に分類されないその他の小売業	41	18	23	385	97	245	20	23	384	96	245	20	23	X	81	X	X

第３表　市区町村別、従業者規模別及び産業分類（細分類）別の事業所数（法人・個人別）、就業者数（法人・個人男女別）、従業者数（法人・個人男女別）、年間商品販売額、その他の収入額、商品手持額、売場面積

【摂津市】

産業分類		事業所数 計	事業所数 法人	事業所数 個人	就業者数（人） 計	就業者数（人） 法人 男	就業者数（人） 法人 女	就業者数（人） 個人 男	就業者数（人） 個人 女	従業者数（人） 計	従業者数（人） 法人 男	従業者数（人） 法人 女	従業者数（人） 個人 男	従業者数（人） 個人 女	年間商品販売額（万円）	その他の収入額（万円）	商品手持額（万円）	売場面積（㎡）
	総数	805	447	358	7 380	3 593	2 582	657	548	7 035	3 406	2 452	637	540	28 993 854	492 587	1 557 545	55 497
（従業者規模）	２人　以　下	308	67	241	547	77	65	216	189	504	58	56	204	186	698 674	6 157	104 769	7 980
	３～　４人	149	82	67	527	179	129	120	99	508	167	123	120	98	1 396 479	13 083	124 603	4 372
	５～　９人	149	126	23	1 020	556	315	62	87	984	537	299	61	87	3 949 927	52 328	229 963	8 515
	１０～　１９人	119	97	22	1 738	971	463	185	119	1 641	902	446	178	115	6 769 652	170 545	327 953	8 467
	２０～　２９人	36	33	3	858	419	376	31	32	844	413	368	31	32	2 960 591	38 059	129 377	8 608
	３０～　４９人	23	21	2	893	532	296	43	22	890	532	293	43	22	7 652 890	5 908	368 177	2 089
	５０～　９９人	16	16	-	1 207	698	509	-	-	1 074	636	438	-	-	4 628 705	206 499	238 973	4 795
	１００人　以　上	5	5	-	590	161	429	-	-	590	161	429	-	-	936 936	8	33 730	10 671
	卸売業計	288	237	51	3 286	2 091	1 073	67	55	3 050	1 950	978	67	55	21 113 505	116 068	1 008 382	-
49	各種商品卸売業	1	1	-	5	1	4	-	-	5	1	4	-	-	X	-	X	-
4911	各種商品卸売業※	-	-	-	-	-	-	-	-	-	-	-	-	-	-	-	-	-
4919	その他の各種商品	1	1	-	5	1	4	-	-	5	1	4	-	-	X	-	X	-
50	繊維・衣服等卸売業	5	4	1	20	8	8	1	3	20	8	8	1	3	42 671	-	6 208	-
501	繊維品卸売業※	-	-	-	-	-	-	-	-	-	-	-	-	-	-	-	-	-
5011	生糸・繭卸売業	-	-	-	-	-	-	-	-	-	-	-	-	-	-	-	-	-
5012	繊維原料卸売業※	-	-	-	-	-	-	-	-	-	-	-	-	-	-	-	-	-
5013	糸卸売業	-	-	-	-	-	-	-	-	-	-	-	-	-	-	-	-	-
5014	織物卸売業※	-	-	-	-	-	-	-	-	-	-	-	-	-	-	-	-	-
502	衣服・身の回り品卸売業	5	4	1	20	8	8	1	3	20	8	8	1	3	42 671	-	6 208	-
5021	男子服卸売業	-	-	-	-	-	-	-	-	-	-	-	-	-	-	-	-	-
5022	婦人・子供服卸売業	2	2	-	10	5	5	-	-	10	5	5	-	-	X	-	X	-
5023	下着類卸売業	-	-	-	-	-	-	-	-	-	-	-	-	-	-	-	-	-
5024	寝具類卸売業	1	1	-	2	1	1	-	-	2	1	1	-	-	X	-	X	-
5025	靴卸売業	-	-	-	-	-	-	-	-	-	-	-	-	-	-	-	-	-
5026	履物卸売業（靴を除く）	-	-	-	-	-	-	-	-	-	-	-	-	-	-	-	-	-
5027	かばん・袋物卸売業	-	-	-	-	-	-	-	-	-	-	-	-	-	-	-	-	-
5029	その他の衣服・身の回り品卸売業	2	1	1	8	2	2	1	3	8	2	2	1	3	X	-	X	-
51	飲食料品卸売業	58	52	6	1 156	670	469	7	10	996	582	397	7	10	9 473 089	6 120	276 833	-
511	農畜産物・水産物卸売業	33	30	3	756	434	311	4	7	613	362	240	4	7	5 069 064	6 000	156 895	-
5111	米麦卸売業	1	1	-	6	5	1	-	-	6	5	1	-	-	X	-	X	-
5112	雑穀・豆類卸売業	-	-	-	-	-	-	-	-	-	-	-	-	-	-	-	-	-
5113	野菜卸売業	5	5	-	89	34	55	-	-	83	30	53	-	-	573 556	-	1 536	-
5114	果実卸売業	1	1	-	58	17	41	-	-	58	17	41	-	-	X	-	X	-
5115	食肉卸売業	11	11	-	341	206	135	-	-	210	144	66	-	-	1 776 964	6 000	53 309	-
5116	生鮮魚介卸売業	5	4	1	110	79	29	1	1	107	76	29	1	1	681 823	-	3 611	-
5119	その他の農畜産物・水産物卸売業	10	8	2	152	93	50	3	6	149	90	50	3	6	X	-	X	-
512	食料・飲料卸売業	25	22	3	400	236	158	3	3	383	220	157	3	3	4 404 025	120	119 938	-
5121	砂糖卸売業	-	-	-	-	-	-	-	-	-	-	-	-	-	-	-	-	-
5122	味そ・しょう油卸売業	-	-	-	-	-	-	-	-	-	-	-	-	-	-	-	-	-
5123	酒類卸売業	1	1	-	2	1	1	-	-	2	1	1	-	-	X	-	X	-
5124	乾物卸売業	2	2	-	15	11	4	-	-	15	11	4	-	-	X	-	X	-
5125	缶詰・瓶詰食品卸売業※	-	-	-	-	-	-	-	-	-	-	-	-	-	-	-	-	-
5126	菓子・パン類卸売業	5	4	1	74	28	44	1	1	74	28	44	1	1	499 938	120	8 664	-
5127	飲料卸売業（別掲を除く）	1	1	-	4	2	2	-	-	4	2	2	-	-	X	-	X	-
5128	茶類卸売業	-	-	-	-	-	-	-	-	-	-	-	-	-	-	-	-	-
5129	その他の食料・飲料卸売業	16	14	2	305	194	107	2	2	288	178	106	2	2	3 700 021	-	108 687	-
52	建築材料，鉱物材料等卸売業※	112	82	30	869	605	201	37	26	847	583	201	37	26	4 928 897	22 515	297 840	-
521	建築材料卸売業	74	51	23	422	279	94	29	20	408	266	93	29	20	2 069 699	22 130	167 385	-
5211	木材・竹材卸売業	49	29	20	197	116	37	26	18	192	112	36	26	18	752 043	5 730	122 924	-
5212	セメント卸売業	1	-	1	1	-	-	1	-	1	-	-	1	-	X	-	X	-
5213	板ガラス卸売業	2	1	1	21	14	5	1	1	17	10	5	1	1	X	-	X	-
5219	その他の建築材料卸売業	22	21	1	203	149	52	1	1	198	144	52	1	1	1 287 351	16 400	43 478	-
522	化学製品卸売業	17	13	4	159	106	44	5	4	158	103	46	5	4	859 498	217	32 516	-
5221	塗料卸売業	5	4	1	66	39	24	1	2	70	41	26	1	2	370 175	-	16 949	-
5222	染料・顔料卸売業	-	-	-	-	-	-	-	-	-	-	-	-	-	-	-	-	-
5223	油脂・ろう卸売業	-	-	-	-	-	-	-	-	-	-	-	-	-	-	-	-	-
5229	その他の化学製品卸売業	12	9	3	93	67	20	4	2	88	62	20	4	2	489 323	217	15 567	-
523	鉱物・金属材料卸売業	9	9	-	200	151	49	-	-	196	148	48	-	-	1 021 995	168	85 699	-
5231	石油卸売業	1	1	-	3	3	-	-	-	2	2	-	-	-	X	X	X	-
5232	鉱物卸売業※	-	-	-	-	-	-	-	-	-	-	-	-	-	-	-	-	-
5233	鉄鋼卸売業	5	5	-	135	106	29	-	-	132	104	28	-	-	476 368	-	14 451	-
5234	非鉄金属卸売業	3	3	-	62	42	20	-	-	62	42	20	-	-	X	X	X	-
524	再生資源卸売業	12	9	3	88	69	14	3	2	85	66	14	3	2	977 705	-	12 240	-
5241	空瓶・空缶等空容器卸売業	2	2	-	26	20	6	-	-	26	20	6	-	-	X	-	X	-
5242	鉄スクラップ卸売業	1	-	1	2	-	-	1	1	2	-	-	1	1	X	-	X	-
5243	非鉄金属スクラップ卸売業	4	3	1	26	21	3	1	1	26	21	3	1	1	208 825	-	3 700	-
5244	古紙卸売業	3	3	-	31	26	5	-	-	28	23	5	-	-	79 348	-	345	-
5249	その他の再生資源卸売業	2	1	1	3	2	-	1	-	3	2	-	1	-	X	-	X	-
53	機械器具卸売業	51	47	4	521	386	124	7	4	504	373	120	7	4	3 398 670	75 160	125 345	-
531	一般機械器具卸売業	23	20	3	153	108	36	6	3	149	105	35	6	3	733 473	23 393	39 202	-
5311	農業用機械器具卸売業	1	1	-	12	9	3	-	-	12	9	3	-	-	X	-	X	-
5312	建設機械・鉱山機械卸売業	7	7	-	62	43	19	-	-	62	43	19	-	-	382 263	19 739	17 918	-
5313	金属加工機械卸売業	2	2	-	5	3	2	-	-	5	3	2	-	-	X	-	X	-
5314	事務用機械器具卸売業	2	1	1	7	3	-	4	-	7	3	-	4	-	X	X	X	-
5319	その他の一般機械器具卸売業	11	9	2	67	50	12	2	3	63	47	11	2	3	249 268	X	16 584	-
532	自動車卸売業	17	16	1	187	133	52	1	1	179	125	52	1	1	968 901	10 699	56 985	-
5321	自動車卸売業※	3	3	-	17	14	3	-	-	16	13	3	-	-	166 344	500	14 002	-
5322	自動車部分品・附属品卸売業※	14	13	1	170	119	49	1	1	163	112	49	1	1	802 557	10 199	42 983	-
5323	自動車中古部品卸売業	-	-	-	-	-	-	-	-	-	-	-	-	-	-	-	-	-
533	電気機械器具卸売業	4	4	-	26	24	2	-	-	24	22	2	-	-	130 795	40 977	4 927	-
5331	家庭用電気機械器具卸売業	1	1	-	4	2	2	-	-	4	2	2	-	-	X	-	X	-
5332	電気機械器具卸売業※	3	3	-	22	22	-	-	-	20	20	-	-	-	X	40 977	X	-
539	その他の機械器具卸売業	7	7	-	155	121	34	-	-	152	121	31	-	-	1 565 501	91	24 231	-
5391	輸送用機械器具卸売業※	2	2	-	17	13	4	-	-	17	13	4	-	-	X	-	X	-
5392	精密機械器具卸売業	1	1	-	5	3	2	-	-	5	3	2	-	-	X	-	X	-
5393	医療用機械器具卸売業※	4	4	-	133	105	28	-	-	130	105	25	-	-	1 454 754	91	17 534	-
54	その他の卸売業	61	51	10	715	421	267	15	12	678	403	248	15	12	X	12 273	X	-
541	家具・建具・じゅう器等卸売業	13	11	2	90	61	25	3	1	88	61	23	3	1	459 044	3 500	34 149	-
5411	家具・建具卸売業	10	8	2	63	42	17	3	1	61	42	15	3	1	295 189	3 500	20 899	-
5412	荒物卸売業	2	2	-	22	17	5	-	-	22	17	5	-	-	X	-	X	-
5413	畳卸売業	-	-	-	-	-	-	-	-	-	-	-	-	-	-	-	-	-
5414	室内装飾繊維品卸売業	1	1	-	5	2	3	-	-	5	2	3	-	-	X	-	X	-
5415	陶磁器・ガラス器卸売業	-	-	-	-	-	-	-	-	-	-	-	-	-	-	-	-	-
5419	その他のじゅう器卸売業	-	-	-	-	-	-	-	-	-	-	-	-	-	-	-	-	-

【摂津市】

産業分類		事業所数 計	事業所数 法人	事業所数 個人	就業者数（人） 計	就業者数（人） 法人 男	就業者数（人） 法人 女	就業者数（人） 個人 男	就業者数（人） 個人 女	従業者数（人） 計	従業者数（人） 法人 男	従業者数（人） 法人 女	従業者数（人） 個人 男	従業者数（人） 個人 女	年間商品販売額（万円）	その他の収入額（万円）	商品手持額（万円）	売場面積（㎡）
542	医薬品・化粧品等卸売業	11	8	3	142	99	35	5	3	142	99	35	5	3	411 965	8 773	40 203	-
5421	医薬品卸売業	3	2	1	82	63	18	1	-	82	63	18	1	-	227 224	103	32 077	-
5422	医療用品卸売業	3	3	-	29	21	8	-	-	29	21	8	-	-	X	8 670	X	-
5423	化粧品卸売業	4	2	2	29	14	8	4	3	29	14	8	4	3	28 794	-	3 600	-
5424	合成洗剤卸売業	1	1	-	2	1	1	-	-	2	1	1	-	-	X	-	X	-
549	他に分類されない卸売業	37	32	5	483	261	207	7	8	448	243	190	7	8	X	-	X	-
5491	紙・紙製品卸売業	4	3	1	15	8	5	1	1	15	8	5	1	1	19 804	-	1 065	-
5492	金物卸売業	4	3	1	41	23	15	2	1	41	23	15	2	1	153 998	-	13 700	-
5493	肥料・飼料卸売業	1	1	-	3	2	1	-	-	2	2	-	-	-	X	-	X	-
5494	スポーツ用品・娯楽用品等卸売業※	5	5	-	85	53	32	-	-	85	53	32	-	-	498 604	-	85 233	-
5495	たばこ卸売業	-	-	-	-	-	-	-	-	-	-	-	-	-	-	-	-	-
5496	ジュエリー製品卸売業	-	-	-	-	-	-	-	-	-	-	-	-	-	-	-	-	-
5497	代理商、仲立業	-	-	-	-	-	-	-	-	-	-	-	-	-	-	-	-	-
5499	他に分類されないその他の卸売業	23	20	3	339	175	154	4	6	305	157	138	4	6	1 704 141	-	122 668	-
	小売業計	517	210	307	4 094	1 502	1 509	590	493	3 985	1 456	1 474	570	485	7 880 349	376 519	549 163	55 497
55	各種商品小売業	-	-	-	-	-	-	-	-	-	-	-	-	-	-	-	-	-
551	百貨店，総合スーパー	-	-	-	-	-	-	-	-	-	-	-	-	-	-	-	-	-
559	その他の各種商品小売業※	-	-	-	-	-	-	-	-	-	-	-	-	-	-	-	-	-
56	織物・衣服・身の回り品小売業	55	16	39	193	36	75	36	46	191	35	75	36	45	205 290	1 825	41 423	5 927
561	呉服・服地・寝具小売業	10	1	9	19	1	1	8	9	18	1	1	8	8	5 668	510	2 779	284
5611	呉服・服地小売業	3	1	2	5	1	1	1	2	5	1	1	1	2	1 160	X	2 029	100
5612	寝具小売業	7	-	7	14	-	-	7	7	13	-	-	7	6	4 508	X	750	184
562	男子服小売業	7	2	5	32	5	12	10	5	32	5	12	10	5	59 082	315	13 029	1 436
563	婦人・子供服小売業	24	8	16	86	20	29	12	25	85	19	29	12	25	100 947	1 000	14 495	2 269
5631	婦人服小売業	22	7	15	77	20	21	11	25	76	19	21	11	25	X	1 000	X	X
5632	子供服小売業	2	1	1	9	-	8	1	-	9	-	8	1	-	X	-	X	X
564	靴・履物小売業	4	1	3	11	2	3	3	3	11	2	3	3	3	10 831	-	2 125	281
5641	靴小売業	4	1	3	11	2	3	3	3	11	2	3	3	3	10 831	-	2 125	281
5642	履物小売業（靴を除く）	-	-	-	-	-	-	-	-	-	-	-	-	-	-	-	-	-
569	その他の織物・衣服等小売業※	10	4	6	45	8	30	3	4	45	8	30	3	4	28 762	-	8 995	1 657
5691	かばん・袋物小売業	2	1	1	8	-	6	2	-	8	-	6	2	-	X	-	X	X
5692	洋品雑貨・小間物小売業	6	2	4	14	2	8	1	3	14	2	8	1	3	8 099	-	3 405	788
5699	他に分類されない織物等小売業※	2	1	1	23	6	16	-	1	23	6	16	-	1	X	-	X	X
57	飲食料品小売業	177	61	116	1 960	563	845	306	246	1 916	544	831	299	242	3 300 439	7 485	91 140	25 002
571	各種食料品小売業	16	12	4	638	211	418	4	5	638	211	418	4	5	1 113 672	3 963	23 437	8 686
572	酒小売業	22	7	15	74	14	25	19	16	74	14	25	19	16	160 185	498	5 862	2 128
573	食肉小売業	5	2	3	18	5	5	6	2	18	5	5	6	2	29 260	54	1 581	636
5731	食肉小売業（卵,鳥肉を除く）	4	2	2	15	5	5	4	1	15	5	5	4	1	X	54	X	X
5732	卵・鳥肉小売業	1	-	1	3	-	-	2	1	3	-	-	2	1	X	-	X	X
574	鮮魚小売業	3	-	3	8	-	-	5	3	8	-	-	5	3	4 700	-	71	113
575	野菜・果実小売業	5	-	5	11	-	-	4	7	11	-	-	4	7	11 005	-	173	165
5751	野菜小売業	4	-	4	9	-	-	3	6	9	-	-	3	6	X	-	X	X
5752	果実小売業	1	-	1	2	-	-	1	1	2	-	-	1	1	X	-	X	X
576	菓子・パン小売業	30	8	22	102	12	32	20	38	99	12	29	20	38	46 007	-	2 367	889
5761	菓子小売業（製造小売）	10	3	7	53	10	23	10	10	54	10	24	10	10	23 451	-	791	341
5762	菓子小売業（製造小売でないもの）	11	4	7	19	1	8	3	7	15	1	4	3	7	12 294	-	1 340	264
5763	パン小売業（製造小売）	5	-	5	23	-	-	5	18	23	-	-	5	18	7 880	-	86	196
5764	パン小売業（製造小売でないもの）	4	1	3	7	1	1	2	3	7	1	1	2	3	2 382	-	150	88
577	米穀類小売業	8	1	7	14	1	1	5	7	14	1	1	5	7	5 643	-	387	292
579	その他の飲食料品小売業	88	31	57	1 095	320	364	243	168	1 054	301	353	236	164	1 929 967	2 970	57 262	12 093
5791	コンビニエンス・ストア※	31	10	21	446	73	85	185	103	437	73	76	185	103	439 172	2 782	14 596	3 464
5792	牛乳小売業	5	-	5	7	-	-	4	3	7	-	-	4	3	3 721	159	1	-
5793	飲料小売業（別掲を除く）	14	5	9	126	97	7	6	16	105	78	5	6	16	925 007	29	8 718	241
5794	茶類小売業	1	1	-	1	-	1	-	-	1	-	1	-	-	X	-	X	X
5795	料理品小売業	18	5	13	184	49	56	40	39	173	49	56	33	35	99 606	-	330	473
5796	豆腐・かまぼこ等加工食品小売業	7	1	6	14	-	3	6	5	14	-	3	6	5	4 127	-	162	123
5797	乾物小売業	-	-	-	-	-	-	-	-	-	-	-	-	-	-	-	-	-
5799	他に分類されない飲食料品小売業	12	9	3	317	101	212	2	2	317	101	212	2	2	X	-	X	X
58	自動車・自転車小売業	57	28	29	404	283	49	56	16	398	283	46	53	16	1 492 343	292 722	56 341	2 044
581	自動車小売業	51	26	25	384	278	48	46	12	378	278	45	43	12	1 479 127	291 845	55 213	1 300
5811	自動車（新車）小売業	15	11	4	225	198	21	5	1	223	198	20	4	1	1 098 655	273 364	10 011	-
5812	中古自動車小売業	19	10	9	86	43	17	21	5	83	43	15	20	5	268 071	15 906	32 188	-
5813	自動車部分品・附属品小売業	6	2	4	46	26	8	10	2	46	26	8	10	2	77 029	200	9 588	846
5814	二輪自動車小売業※	11	3	8	27	11	2	10	4	26	11	2	9	4	35 372	2 375	3 426	454
582	自転車小売業	6	2	4	20	5	1	10	4	20	5	1	10	4	13 216	877	1 128	744
59	家具・じゅう器等小売業※	41	17	24	203	99	51	32	21	196	99	46	30	21	657 079	14 941	71 681	5 472
591	家具・建具等小売業※	9	4	5	29	13	4	7	5	28	13	4	6	5	34 789	2 001	4 425	1 555
5911	家具小売業	4	3	1	16	11	3	1	1	16	11	3	1	1	29 534	2 001	4 205	1 555
5912	建具小売業	-	-	-	-	-	-	-	-	-	-	-	-	-	-	-	-	-
5913	畳小売業	5	1	4	13	2	1	6	4	12	2	1	5	4	5 255	-	220	-
5914	宗教用具小売業	-	-	-	-	-	-	-	-	-	-	-	-	-	-	-	-	-
592	機械器具小売業	27	10	17	126	55	33	23	15	120	55	28	22	15	270 740	12 940	25 946	3 436
5921	電気機械器具小売業	23	8	15	93	36	23	21	13	91	36	22	20	13	254 373	X	24 105	3 329
5922	電気事務機械器具小売業	2	1	1	12	2	8	1	1	8	2	4	1	1	X	-	X	X
5929	その他の機械器具小売業	2	1	1	21	17	2	1	1	21	17	2	1	1	X	X	X	X
599	その他のじゅう器小売業	5	3	2	48	31	14	2	1	48	31	14	2	1	351 550	-	41 310	481
5991	金物小売業	3	2	1	5	3	-	1	1	5	3	-	1	1	X	-	X	X
5992	荒物小売業	1	-	1	1	-	-	1	-	1	-	-	1	-	X	-	X	X
5993	陶磁器・ガラス器小売業	1	1	-	42	28	14	-	-	42	28	14	-	-	X	-	X	-
5999	他に分類されないじゅう器小売業	-	-	-	-	-	-	-	-	-	-	-	-	-	-	-	-	-
60	その他の小売業	187	88	99	1 334	521	489	160	164	1 284	495	476	152	161	2 225 198	59 546	288 578	17 052
601	医薬品・化粧品小売業	41	23	18	282	56	183	19	24	280	56	181	19	24	432 540	320	70 710	4 094
6011	医薬品小売業※	17	8	9	101	32	55	9	5	101	32	55	9	5	151 332	220	17 461	2 408
6012	調剤薬局	14	11	3	143	16	112	10	5	141	16	110	10	5	208 255	-	42 973	662
6013	化粧品小売業	10	4	6	38	8	16	-	14	38	8	16	-	14	72 953	100	10 276	1 024
602	農耕用品小売業	-	-	-	-	-	-	-	-	-	-	-	-	-	-	-	-	-
6021	農業用機械器具小売業	-	-	-	-	-	-	-	-	-	-	-	-	-	-	-	-	-
6022	苗・種子小売業	-	-	-	-	-	-	-	-	-	-	-	-	-	-	-	-	-
6023	肥料・飼料小売業	-	-	-	-	-	-	-	-	-	-	-	-	-	-	-	-	-
603	燃料小売業	20	17	3	224	169	44	7	4	194	144	39	7	4	980 251	31 586	31 606	50
6031	ガソリンスタンド	17	16	1	209	163	42	2	2	179	138	37	2	2	957 389	31 586	30 954	-
6032	燃料小売業※	3	1	2	15	6	2	5	2	15	6	2	5	2	22 862	-	652	50
604	書籍・文房具小売業	26	14	12	320	90	93	69	68	320	90	93	69	68	175 272	24 710	14 423	1 096
6041	書籍・雑誌小売業	5	3	2	36	13	17	1	5	36	13	17	1	5	39 266	-	8 444	347
6042	新聞小売業	13	6	7	254	69	60	66	59	254	69	60	66	59	102 720	24 686	-	-
6043	紙・文房具小売業	8	5	3	30	8	16	2	4	30	8	16	2	4	33 286	24	5 979	749

【摂津市】

産業分類		事業所数 計	事業所数 法人	事業所数 個人	就業者数（人） 計	就業者数（人） 法人 男	就業者数（人） 法人 女	就業者数（人） 個人 男	就業者数（人） 個人 女	従業者数（人） 計	従業者数（人） 法人 男	従業者数（人） 法人 女	従業者数（人） 個人 男	従業者数（人） 個人 女	年間商品販売額（万円）	その他の収入額（万円）	商品手持額（万円）	売場面積（㎡）
605	スポーツ用品・がん具等小売業※	15	7	8	118	66	33	12	7	115	66	33	11	5	177 663	1 776	72 735	2 441
6051	スポーツ用品小売業	9	3	6	65	32	17	9	7	62	32	17	8	5	103 191	-	23 933	1 112
6052	がん具・娯楽用品小売業	4	3	1	45	30	14	1	-	45	30	14	1	-	X	X	X	X
6053	楽器小売業	2	1	1	8	4	2	2	-	8	4	2	2	-	X	X	X	X
606	写真機・写真材料小売業	3	1	2	7	3	-	3	1	6	2	-	3	1	3 844	-	205	91
607	時計・眼鏡・光学機械小売業	9	6	3	22	9	7	4	2	22	9	7	4	2	21 289	254	5 671	657
609	他に分類されない小売業	73	20	53	361	128	129	46	58	347	128	123	39	57	434 339	900	93 228	8 623
6091	たばこ・喫煙具専門小売業	29	2	27	54	-	3	16	35	54	-	3	16	35	60 613	297	9 345	605
6092	花・植木小売業	8	1	7	21	4	1	4	12	21	4	1	4	12	21 336	-	280	273
6093	建築材料小売業	5	4	1	57	43	12	1	1	57	43	12	1	1	180 163	-	3 514	567
6094	ジュエリー製品小売業	2	2	-	9	1	8	-	-	6	1	5	-	-	X	X	X	X
6095	ペット・ペット用品小売業	3	1	2	13	2	8	1	2	13	2	8	1	2	9 710	-	900	848
6096	骨とう品小売業	-	-	-	-	-	-	-	-	-	-	-	-	-	-	-	-	-
6097	中古品小売業※	7	3	4	52	25	16	8	3	47	25	16	3	3	24 188	300	7 282	1 471
6099	他に分類されないその他の小売業	19	7	12	155	53	81	16	5	149	53	78	14	4	X	X	X	X

第３表　市区町村別、従業者規模別及び産業分類（細分類）別の事業所数（法人・個人別）、就業者数（法人・個人男女別）、従業者数（法人・個人男女別）、
年間商品販売額、その他の収入額、商品手持額、売場面積

【高石市】

産業分類	事業所数 計	事業所数 法人	事業所数 個人	就業者数（人） 計	就業者数（人） 法人 男	就業者数（人） 法人 女	就業者数（人） 個人 男	就業者数（人） 個人 女	従業者数（人） 計	従業者数（人） 法人 男	従業者数（人） 法人 女	従業者数（人） 個人 男	従業者数（人） 個人 女	年間商品販売額（万円）	その他の収入額（万円）	商品手持額（万円）	売場面積（㎡）
総数	545	194	351	3 209	907	1 295	458	549	3 148	899	1 262	447	540	5 176 119	59 121	359 381	42 689
（従業者規模） ２人 以 下	273	35	238	469	34	47	186	202	425	27	24	179	195	449 298	5 773	55 647	7 285
３～ ４人	120	42	78	417	70	81	123	143	412	70	81	119	142	610 803	942	59 442	5 597
５～ ９人	76	53	23	509	184	178	52	95	496	182	168	52	94	969 297	5 235	62 960	6 336
１０～ １９人	50	41	9	675	279	271	56	69	682	286	271	56	69	1 258 222	44 817	73 177	6 606
２０～ ２９人	14	12	2	317	100	176	23	18	320	103	176	23	18	588 808	311	38 158	3 185
３０～ ４９人	5	4	1	199	79	80	18	22	190	70	80	18	22	397 167	X	X	X
５０～ ９９人	5	5	-	309	87	222	-	-	309	87	222	-	-	X	1 417	29 991	4 742
１００人 以 上	2	2	-	314	74	240	-	-	314	74	240	-	-	X	X	X	X
卸売業計	66	50	16	395	219	122	35	19	405	230	121	35	19	1 642 146	3 207	84 839	-
49 各種商品卸売業	-	-	-	-	-	-	-	-	-	-	-	-	-	-	-	-	-
4911 各種商品卸売業※	-	-	-	-	-	-	-	-	-	-	-	-	-	-	-	-	-
4919 その他の各種商品	-	-	-	-	-	-	-	-	-	-	-	-	-	-	-	-	-
50 繊維・衣服等卸売業	9	8	1	40	17	21	2	-	39	17	20	2	-	179 701	450	7 719	-
501 繊維品卸売業※	2	2	-	8	4	4	-	-	8	4	4	-	-	X	X	X	-
5011 生糸・繭卸売業	-	-	-	-	-	-	-	-	-	-	-	-	-	-	-	-	-
5012 繊維原料卸売業※	-	-	-	-	-	-	-	-	-	-	-	-	-	-	-	-	-
5013 糸卸売業	-	-	-	-	-	-	-	-	-	-	-	-	-	-	-	-	-
5014 織物卸売業※	2	2	-	8	4	4	-	-	8	4	4	-	-	X	X	X	-
502 衣服・身の回り品卸売業	7	6	1	32	13	17	2	-	31	13	16	2	-	X	X	X	-
5021 男子服卸売業	1	1	-	3	1	2	-	-	3	1	2	-	-	X	-	X	-
5022 婦人・子供服卸売業	1	1	-	2	-	2	-	-	1	-	1	-	-	X	-	-	-
5023 下着類卸売業	1	1	-	9	5	4	-	-	9	5	4	-	-	X	X	X	-
5024 寝具類卸売業	-	-	-	-	-	-	-	-	-	-	-	-	-	-	-	-	-
5025 靴卸売業	-	-	-	-	-	-	-	-	-	-	-	-	-	-	-	-	-
5026 履物卸売業（靴を除く）	-	-	-	-	-	-	-	-	-	-	-	-	-	-	-	-	-
5027 かばん・袋物卸売業	-	-	-	-	-	-	-	-	-	-	-	-	-	-	-	-	-
5029 その他の衣服・身の回り品卸売業	4	3	1	18	7	9	2	-	18	7	9	2	-	37 753	-	3 163	-
51 飲食料品卸売業	15	12	3	119	61	46	8	4	119	61	46	8	4	475 471	766	15 745	-
511 農畜産物・水産物卸売業	5	4	1	56	30	21	4	1	56	30	21	4	1	206 234	200	4 688	-
5111 米麦卸売業	1	1	-	6	4	2	-	-	6	4	2	-	-	X	-	X	-
5112 雑穀・豆類卸売業	-	-	-	-	-	-	-	-	-	-	-	-	-	-	-	-	-
5113 野菜卸売業	-	-	-	-	-	-	-	-	-	-	-	-	-	-	-	-	-
5114 果実卸売業	-	-	-	-	-	-	-	-	-	-	-	-	-	-	-	-	-
5115 食肉卸売業	2	1	1	17	10	2	4	1	17	10	2	4	1	X	X	X	-
5116 生鮮魚介卸売業	1	1	-	7	4	3	-	-	7	4	3	-	-	X	-	X	-
5119 その他の農畜産物・水産物卸売業	1	1	-	26	12	14	-	-	26	12	14	-	-	X	X	X	-
512 食料・飲料卸売業	10	8	2	63	31	25	4	3	63	31	25	4	3	269 237	566	11 057	-
5121 砂糖卸売業	-	-	-	-	-	-	-	-	-	-	-	-	-	-	-	-	-
5122 味そ・しょう油卸売業	-	-	-	-	-	-	-	-	-	-	-	-	-	-	-	-	-
5123 酒類卸売業	-	-	-	-	-	-	-	-	-	-	-	-	-	-	-	-	-
5124 乾物卸売業	1	1	-	4	3	1	-	-	4	3	1	-	-	X	-	X	-
5125 缶詰・瓶詰食品卸売業※	-	-	-	-	-	-	-	-	-	-	-	-	-	-	-	-	-
5126 菓子・パン類卸売業	2	2	-	15	8	7	-	-	15	8	7	-	-	X	X	X	-
5127 飲料卸売業（別掲を除く）	-	-	-	-	-	-	-	-	-	-	-	-	-	-	-	-	-
5128 茶類卸売業	1	1	-	10	5	5	-	-	10	5	5	-	-	X	X	X	-
5129 その他の食料・飲料卸売業	6	4	2	34	15	12	4	3	34	15	12	4	3	180 939	-	7 595	-
52 建築材料，鉱物材料等卸売業※	23	17	6	158	101	37	14	6	169	112	37	14	6	636 506	137	36 327	-
521 建築材料卸売業	10	6	4	51	23	14	9	5	49	21	14	9	5	135 328	137	4 251	-
5211 木材・竹材卸売業	3	1	2	14	5	3	4	2	14	5	3	4	2	15 921	-	550	-
5212 セメント卸売業	-	-	-	-	-	-	-	-	-	-	-	-	-	-	-	-	-
5213 板ガラス卸売業	-	-	-	-	-	-	-	-	-	-	-	-	-	-	-	-	-
5219 その他の建築材料卸売業	7	5	2	37	18	11	5	3	35	16	11	5	3	119 407	137	3 701	-
522 化学製品卸売業	7	7	-	59	50	9	-	-	59	50	9	-	-	234 516	-	5 105	-
5221 塗料卸売業	1	1	-	22	19	3	-	-	22	19	3	-	-	X	-	X	-
5222 染料・顔料卸売業	-	-	-	-	-	-	-	-	-	-	-	-	-	-	-	-	-
5223 油脂・ろう卸売業	-	-	-	-	-	-	-	-	-	-	-	-	-	-	-	-	-
5229 その他の化学製品卸売業	6	6	-	37	31	6	-	-	37	31	6	-	-	X	-	X	-
523 鉱物・金属材料卸売業	4	3	1	40	27	12	1	-	43	30	12	1	-	X	-	X	-
5231 石油卸売業	-	-	-	-	-	-	-	-	-	-	-	-	-	-	-	-	-
5232 鉱物卸売業※	-	-	-	-	-	-	-	-	-	-	-	-	-	-	-	-	-
5233 鉄鋼卸売業	4	3	1	40	27	12	1	-	43	30	12	1	-	X	-	X	-
5234 非鉄金属卸売業	-	-	-	-	-	-	-	-	-	-	-	-	-	-	-	-	-
524 再生資源卸売業	2	1	1	8	1	2	4	1	18	11	2	4	1	X	-	X	-
5241 空瓶・空缶等空容器卸売業	-	-	-	-	-	-	-	-	-	-	-	-	-	-	-	-	-
5242 鉄スクラップ卸売業	1	1	-	3	1	2	-	-	13	11	2	-	-	X	-	X	-
5243 非鉄金属スクラップ卸売業	-	-	-	-	-	-	-	-	-	-	-	-	-	-	-	-	-
5244 古紙卸売業	1	-	1	5	-	-	4	1	5	-	-	4	1	X	-	X	-
5249 その他の再生資源卸売業	-	-	-	-	-	-	-	-	-	-	-	-	-	-	-	-	-
53 機械器具卸売業	10	7	3	44	29	5	7	3	44	29	5	7	3	221 083	1 710	9 873	-
531 一般機械器具卸売業	3	2	1	12	8	2	1	1	12	8	2	1	1	56 817	-	5 125	-
5311 農業用機械器具卸売業	-	-	-	-	-	-	-	-	-	-	-	-	-	-	-	-	-
5312 建設機械・鉱山機械卸売業	-	-	-	-	-	-	-	-	-	-	-	-	-	-	-	-	-
5313 金属加工機械卸売業	1	-	1	2	-	-	1	1	2	-	-	1	1	X	-	X	-
5314 事務用機械器具卸売業	-	-	-	-	-	-	-	-	-	-	-	-	-	-	-	-	-
5319 その他の一般機械器具卸売業	2	2	-	10	8	2	-	-	10	8	2	-	-	X	-	X	-
532 自動車卸売業	4	3	1	20	14	2	3	1	20	14	2	3	1	94 107	X	2 623	-
5321 自動車卸売業※	2	1	1	10	6	-	3	1	10	6	-	3	1	X	-	X	-
5322 自動車部分品・附属品卸売業※	1	1	-	7	6	1	-	-	7	6	1	-	-	X	X	X	-
5323 自動車中古部品卸売業	1	1	-	3	2	1	-	-	3	2	1	-	-	X	-	X	-
533 電気機械器具卸売業	2	2	-	8	7	1	-	-	8	7	1	-	-	X	X	X	-
5331 家庭用電気機械器具卸売業	1	1	-	6	5	1	-	-	6	5	1	-	-	X	-	X	-
5332 電気機械器具卸売業※	1	1	-	2	2	-	-	-	2	2	-	-	-	X	X	-	-
539 その他の機械器具卸売業	1	-	1	4	-	-	3	1	4	-	-	3	1	X	-	X	-
5391 輸送用機械器具卸売業※	-	-	-	-	-	-	-	-	-	-	-	-	-	-	-	-	-
5392 精密機械器具卸売業	-	-	-	-	-	-	-	-	-	-	-	-	-	-	-	-	-
5393 医療用機械器具卸売業※	1	-	1	4	-	-	3	1	4	-	-	3	1	X	-	X	-
54 その他の卸売業	9	6	3	34	11	13	4	6	34	11	13	4	6	129 385	144	15 175	-
541 家具・建具・じゅう器等卸売業	-	-	-	-	-	-	-	-	-	-	-	-	-	-	-	-	-
5411 家具・建具卸売業	-	-	-	-	-	-	-	-	-	-	-	-	-	-	-	-	-
5412 荒物卸売業	-	-	-	-	-	-	-	-	-	-	-	-	-	-	-	-	-
5413 畳卸売業	-	-	-	-	-	-	-	-	-	-	-	-	-	-	-	-	-
5414 室内装飾繊維品卸売業	-	-	-	-	-	-	-	-	-	-	-	-	-	-	-	-	-
5415 陶磁器・ガラス器卸売業	-	-	-	-	-	-	-	-	-	-	-	-	-	-	-	-	-
5419 その他のじゅう器卸売業	-	-	-	-	-	-	-	-	-	-	-	-	-	-	-	-	-

【高石市】

産業分類	事業所数 計	事業所数 法人	事業所数 個人	就業者数（人） 計	就業者数（人） 法人 男	就業者数（人） 法人 女	就業者数（人） 個人 男	就業者数（人） 個人 女	従業者数（人） 計	従業者数（人） 法人 男	従業者数（人） 法人 女	従業者数（人） 個人 男	従業者数（人） 個人 女	年間商品販売額（万円）	その他の収入額（万円）	商品手持額（万円）	売場面積（㎡）
542 医薬品・化粧品等卸売業	3	2	1	9	-	6	1	2	9	-	6	1	2	28 460	144	6 130	-
5421 医薬品卸売業	-	-	-	-	-	-	-	-	-	-	-	-	-	-	-	-	-
5422 医療用品卸売業	-	-	-	-	-	-	-	-	-	-	-	-	-	-	-	-	-
5423 化粧品卸売業	3	2	1	9	-	6	1	2	9	-	6	1	2	28 460	144	6 130	-
5424 合成洗剤卸売業	-	-	-	-	-	-	-	-	-	-	-	-	-	-	-	-	-
549 他に分類されない卸売業	6	4	2	25	11	7	3	4	25	11	7	3	4	100 925	-	9 045	-
5491 紙・紙製品卸売業	-	-	-	-	-	-	-	-	-	-	-	-	-	-	-	-	-
5492 金物卸売業	-	-	-	-	-	-	-	-	-	-	-	-	-	-	-	-	-
5493 肥料・飼料卸売業	-	-	-	-	-	-	-	-	-	-	-	-	-	-	-	-	-
5494 スポーツ用品・娯楽用品等卸売業※	2	2	-	7	3	4	-	-	7	3	4	-	-	X	-	X	-
5495 たばこ卸売業	-	-	-	-	-	-	-	-	-	-	-	-	-	-	-	-	-
5496 ジュエリー製品卸売業	1	-	1	3	-	-	2	1	3	-	-	2	1	X	-	X	-
5497 代理商、仲立業	-	-	-	-	-	-	-	-	-	-	-	-	-	-	-	-	-
5499 他に分類されないその他の卸売業	3	2	1	15	8	3	1	3	15	8	3	1	3	33 263	-	2 211	-
小売業計	479	144	335	2 814	688	1 173	423	530	2 743	669	1 141	412	521	3 533 973	55 914	274 542	42 689
55 各種商品小売業	-	-	-	-	-	-	-	-	-	-	-	-	-	-	-	-	-
551 百貨店，総合スーパー	-	-	-	-	-	-	-	-	-	-	-	-	-	-	-	-	-
559 その他の各種商品小売業※	-	-	-	-	-	-	-	-	-	-	-	-	-	-	-	-	-
56 織物・衣服・身の回り品小売業	78	20	58	217	35	62	44	76	213	35	62	44	72	200 850	40	54 030	5 585
561 呉服・服地・寝具小売業	8	3	5	23	5	9	3	6	23	5	9	3	6	19 502	-	7 020	465
5611 呉服・服地小売業	5	2	3	15	3	6	3	3	15	3	6	3	3	15 382	-	5 500	272
5612 寝具小売業	3	1	2	8	2	3	-	3	8	2	3	-	3	4 120	-	1 520	193
562 男子服小売業	9	2	7	29	6	9	9	5	29	6	9	9	5	33 053	-	7 840	1 360
563 婦人・子供服小売業	39	7	32	93	8	17	25	43	89	8	17	25	39	59 054	-	20 091	1 604
5631 婦人服小売業	38	7	31	92	8	17	25	42	88	8	17	25	38	X	-	X	X
5632 子供服小売業	1	-	1	1	-	-	-	1	1	-	-	-	1	X	-	X	X
564 靴・履物小売業	3	2	1	23	9	12	1	1	23	9	12	1	1	54 921	-	11 138	1 207
5641 靴小売業	3	2	1	23	9	12	1	1	23	9	12	1	1	54 921	-	11 138	1 207
5642 履物小売業（靴を除く）	-	-	-	-	-	-	-	-	-	-	-	-	-	-	-	-	-
569 その他の織物・衣服等小売業※	19	6	13	49	7	15	6	21	49	7	15	6	21	34 320	40	7 941	949
5691 かばん・袋物小売業	5	-	5	9	-	-	4	5	9	-	-	4	5	4 744	40	3 005	278
5692 洋品雑貨・小間物小売業	6	2	4	19	-	10	1	8	19	-	10	1	8	16 269	-	2 616	366
5699 他に分類されない織物等小売業※	8	4	4	21	7	5	1	8	21	7	5	1	8	13 307	-	2 320	305
57 飲食料品小売業	178	54	124	1 507	305	803	167	232	1 468	300	777	161	230	1 678 773	3 497	58 780	20 372
571 各種食料品小売業	12	10	2	602	154	444	2	2	601	153	444	2	2	985 206	2 043	31 209	10 526
572 酒小売業	21	5	16	65	9	22	18	16	65	9	22	18	16	72 399	56	7 861	1 834
573 食肉小売業	11	-	11	35	-	-	22	13	33	-	-	20	13	30 835	1	617	502
5731 食肉小売業（卵,鳥肉を除く）	7	-	7	26	-	-	17	9	24	-	-	15	9	23 880	1	510	438
5732 卵・鳥肉小売業	4	-	4	9	-	-	5	4	9	-	-	5	4	6 955	-	107	64
574 鮮魚小売業	6	2	4	23	5	5	7	6	22	5	5	7	5	32 175	-	88	463
575 野菜・果実小売業	8	2	6	31	3	10	6	12	31	3	10	6	12	31 638	-	320	564
5751 野菜小売業	7	2	5	29	3	10	5	11	29	3	10	5	11	X	-	X	X
5752 果実小売業	1	-	1	2	-	-	1	1	2	-	-	1	1	X	-	X	X
576 菓子・パン小売業	38	11	27	206	20	103	18	65	196	18	96	17	65	101 486	95	3 131	1 596
5761 菓子小売業（製造小売）	15	5	10	92	15	39	10	28	82	13	32	9	28	37 128	-	2 044	825
5762 菓子小売業（製造小売でないもの）	13	2	11	49	1	18	4	26	49	1	18	4	26	40 080	95	800	455
5763 パン小売業（製造小売）	6	2	4	56	3	40	4	9	56	3	40	4	9	17 660	-	197	211
5764 パン小売業（製造小売でないもの）	4	2	2	9	1	6	-	2	9	1	6	-	2	6 618	-	90	105
577 米穀類小売業	7	-	7	14	-	-	7	7	14	-	-	7	7	4 495	-	355	156
579 その他の飲食料品小売業	75	24	51	531	114	219	87	111	506	112	200	84	110	420 539	1 302	15 199	4 731
5791 コンビニエンス・ストア※	10	5	5	162	38	39	46	39	162	38	39	46	39	148 248	468	3 755	1 078
5792 牛乳小売業	6	-	6	12	-	-	5	7	11	-	-	4	7	8 019	-	107	-
5793 飲料小売業（別掲を除く）	11	2	9	13	-	3	1	9	13	-	3	1	9	4 112	-	280	155
5794 茶類小売業	3	-	3	4	-	-	2	2	3	-	-	1	2	2 295	-	1 238	127
5795 料理品小売業	31	12	19	259	54	143	18	44	238	52	124	18	44	95 208	-	542	1 043
5796 豆腐・かまぼこ等加工食品小売業	4	-	4	12	-	-	7	5	10	-	-	6	4	6 212	-	306	125
5797 乾物小売業	3	-	3	9	-	-	6	3	9	-	-	6	3	5 692	-	295	46
5799 他に分類されない飲食料品小売業	7	5	2	60	22	34	2	2	60	22	34	2	2	150 753	834	8 676	2 157
58 自動車・自転車小売業	33	14	19	158	103	19	27	9	156	102	19	26	9	421 763	42 188	28 506	1 326
581 自動車小売業	26	12	14	140	92	18	22	8	138	91	18	21	8	401 462	41 729	26 497	589
5811 自動車（新車）小売業	10	7	3	91	72	12	4	3	90	71	12	4	3	311 341	40 617	17 721	-
5812 中古自動車小売業	8	4	4	29	14	4	9	2	29	14	4	9	2	61 604	912	6 105	-
5813 自動車部分品・附属品小売業	4	1	3	14	6	2	5	1	13	6	2	4	1	20 897	-	1 921	203
5814 二輪自動車小売業※	4	-	4	6	-	-	4	2	6	-	-	4	2	7 620	200	750	386
582 自転車小売業	7	2	5	18	11	1	5	1	18	11	1	5	1	20 301	459	2 009	737
59 家具・じゅう器等小売業※	38	11	27	156	62	39	32	23	144	53	39	30	22	426 602	2 228	31 381	3 673
591 家具・建具等小売業※	9	4	5	21	6	5	7	3	20	6	5	7	2	13 924	-	3 162	307
5911 家具小売業	1	-	1	3	-	-	2	1	3	-	-	2	1	X	-	X	X
5912 建具小売業	3	2	1	8	4	2	2	-	8	4	2	2	-	5 562	-	703	-
5913 畳小売業	3	1	2	5	1	1	3	-	5	1	1	3	-	4 190	-	530	-
5914 宗教用具小売業	2	1	1	5	1	2	-	2	4	1	2	-	1	X	-	X	X
592 機械器具小売業	23	7	16	124	56	34	19	15	113	47	34	17	15	408 202	2 228	25 404	3 032
5921 電気機械器具小売業	19	4	15	105	46	27	18	14	94	37	27	16	14	357 492	2 228	23 504	2 718
5922 電気事務機械器具小売業	2	2	-	6	2	4	-	-	6	2	4	-	-	X	-	X	X
5929 その他の機械器具小売業	2	1	1	13	8	3	1	1	13	8	3	1	1	X	-	X	X
599 その他のじゅう器小売業	6	-	6	11	-	-	6	5	11	-	-	6	5	4 476	-	2 815	334
5991 金物小売業	1	-	1	3	-	-	2	1	3	-	-	2	1	X	-	X	X
5992 荒物小売業	4	-	4	7	-	-	4	3	7	-	-	4	3	X	-	X	X
5993 陶磁器・ガラス器小売業	1	-	1	1	-	-	-	1	1	-	-	-	1	X	-	X	X
5999 他に分類されないじゅう器小売業	-	-	-	-	-	-	-	-	-	-	-	-	-	-	-	-	-
60 その他の小売業	152	45	107	776	183	250	153	190	762	179	244	151	188	805 985	7 961	101 845	11 733
601 医薬品・化粧品小売業	36	14	22	177	27	83	16	51	176	27	82	16	51	204 800	300	26 171	3 259
6011 医薬品小売業※	8	2	6	26	3	4	8	11	26	3	4	8	11	24 024	-	6 035	553
6012 調剤薬局	15	7	8	76	8	36	6	26	76	8	36	6	26	92 635	-	10 989	1 197
6013 化粧品小売業	13	5	8	75	16	43	2	14	74	16	42	2	14	88 141	300	9 147	1 509
602 農耕用品小売業	1	-	1	4	-	-	1	3	4	-	-	1	3	X	-	X	X
6021 農業用機械器具小売業	-	-	-	-	-	-	-	-	-	-	-	-	-	-	-	-	-
6022 苗・種子小売業	1	-	1	4	-	-	1	3	4	-	-	1	3	X	-	X	X
6023 肥料・飼料小売業	-	-	-	-	-	-	-	-	-	-	-	-	-	-	-	-	-
603 燃料小売業	10	6	4	55	38	5	7	5	55	38	5	7	5	124 542	5 031	3 200	33
6031 ガソリンスタンド	7	6	1	48	38	5	3	2	48	38	5	3	2	118 990	5 031	2 785	-
6032 燃料小売業※	3	-	3	7	-	-	4	3	7	-	-	4	3	5 552	-	415	33
604 書籍・文房具小売業	22	9	13	256	65	65	66	60	252	63	63	66	60	148 863	1 787	16 216	1 464
6041 書籍・雑誌小売業	9	6	3	70	30	32	5	3	66	28	30	5	3	63 808	-	14 260	1 087
6042 新聞小売業	9	2	7	178	34	32	59	53	178	34	32	59	53	79 501	1 787	2	-
6043 紙・文房具小売業	4	1	3	8	1	1	2	4	8	1	1	2	4	5 554	-	1 954	377

【高石市】

産業分類		事業所数 計	事業所数 法人	事業所数 個人	就業者数（人） 計	就業者数（人） 法人 男	就業者数（人） 法人 女	就業者数（人） 個人 男	就業者数（人） 個人 女	従業者数（人） 計	従業者数（人） 法人 男	従業者数（人） 法人 女	従業者数（人） 個人 男	従業者数（人） 個人 女	年間商品販売額（万円）	その他の収入額（万円）	商品手持額（万円）	売場面積（㎡）
605	スポーツ用品・がん具等小売業※	11	3	8	41	18	9	7	7	41	18	9	7	7	46 554	600	11 338	1 437
6051	スポーツ用品小売業	9	3	6	39	18	9	6	6	39	18	9	6	6	X	600	X	X
6052	がん具・娯楽用品小売業	1	-	1	1	-	-	-	1	1	-	-	-	1	X	-	X	X
6053	楽器小売業	1	-	1	1	-	-	1	-	1	-	-	1	-	X	-	X	X
606	写真機・写真材料小売業	2	1	1	2	1	-	1	-	2	1	-	1	-	X	-	X	X
607	時計・眼鏡・光学機械小売業	6	2	4	16	3	7	5	1	16	3	7	5	1	15 659	-	4 381	339
609	他に分類されない小売業	64	10	54	225	31	81	50	63	216	29	78	48	61	262 475	243	40 064	4 986
6091	たばこ・喫煙具専門小売業	28	-	28	43	-	-	17	26	42	-	-	17	25	29 139	-	2 420	316
6092	花・植木小売業	12	3	9	46	4	16	8	18	42	4	14	7	17	29 067	-	2 234	638
6093	建築材料小売業	-	-	-	-	-	-	-	-	-	-	-	-	-	-	-	-	-
6094	ジュエリー製品小売業	1	1	-	5	1	4	-	-	5	1	4	-	-	X	-	X	X
6095	ペット・ペット用品小売業	1	-	1	1	-	-	-	1	1	-	-	-	1	X	-	X	X
6096	骨とう品小売業	-	-	-	-	-	-	-	-	-	-	-	-	-	-	-	-	-
6097	中古品小売業※	1	-	1	7	-	-	5	2	7	-	-	5	2	X	-	X	X
6099	他に分類されないその他の小売業	21	6	15	123	26	61	20	16	119	24	60	19	16	189 160	243	34 310	3 811

第３表　市区町村別、従業者規模別及び産業分類（細分類）別の事業所数（法人・個人別）、就業者数（法人・個人男女別）、従業者数（法人・個人男女別）、年間商品販売額、その他の収入額、商品手持額、売場面積

【藤井寺市】

産業分類	事業所数 計	事業所数 法人	事業所数 個人	就業者数（人） 計	就業者数（人） 法人 男	就業者数（人） 法人 女	就業者数（人） 個人 男	就業者数（人） 個人 女	従業者数（人） 計	従業者数（人） 法人 男	従業者数（人） 法人 女	従業者数（人） 個人 男	従業者数（人） 個人 女	年間商品販売額（万円）	その他の収入額（万円）	商品手持額（万円）	売場面積（㎡）
総数	673	276	397	4 489	1 443	1 689	614	743	4 409	1 427	1 656	606	720	9 682 856	130 535	748 828	52 856
（従業者規模） ２人 以 下	281	34	247	465	22	41	189	213	439	20	29	186	204	446 777	2 111	61 603	8 862
３～ ４人	155	66	89	552	114	122	141	175	537	109	121	138	169	730 122	12 165	117 624	8 856
５～ ９人	126	90	36	833	250	364	99	120	791	243	335	97	116	1 538 949	5 331	149 421	11 590
１０～ １９人	72	51	21	999	417	301	121	160	990	415	298	121	156	3 011 613	78 646	111 921	7 479
２０～ ２９人	20	18	2	473	220	209	17	27	473	220	209	17	27	2 172 951	25 968	233 560	2 970
３０～ ４９人	12	10	2	476	175	206	47	48	476	175	206	47	48	X	X	X	X
５０～ ９９人	5	5	-	316	158	158	-	-	312	158	154	-	-	378 686	-	X	X
１００人 以 上	2	2	-	375	87	288	-	-	391	87	304	-	-	X	X	X	X
卸売業計	83	53	30	742	372	283	58	29	751	367	297	58	29	4 330 861	17 278	322 414	-
49 各種商品卸売業	1	1	-	5	4	1	-	-	5	4	1	-	-	X	-	X	-
4911 各種商品卸売業※	-	-	-	-	-	-	-	-	-	-	-	-	-	-	-	-	-
4919 その他の各種商品	1	1	-	5	4	1	-	-	5	4	1	-	-	X	-	X	-
50 繊維・衣服等卸売業	8	7	1	101	38	61	1	1	101	38	61	1	1	438 564	-	94 635	-
501 繊維品卸売業※	-	-	-	-	-	-	-	-	-	-	-	-	-	-	-	-	-
5011 生糸・繭卸売業	-	-	-	-	-	-	-	-	-	-	-	-	-	-	-	-	-
5012 繊維原料卸売業※	-	-	-	-	-	-	-	-	-	-	-	-	-	-	-	-	-
5013 糸卸売業	-	-	-	-	-	-	-	-	-	-	-	-	-	-	-	-	-
5014 織物卸売業※	-	-	-	-	-	-	-	-	-	-	-	-	-	-	-	-	-
502 衣服・身の回り品卸売業	8	7	1	101	38	61	1	1	101	38	61	1	1	438 564	-	94 635	-
5021 男子服卸売業	1	1	-	5	2	3	-	-	5	2	3	-	-	X	-	X	-
5022 婦人・子供服卸売業	3	3	-	53	14	39	-	-	53	14	39	-	-	169 068	-	24 460	-
5023 下着類卸売業	1	1	-	27	13	14	-	-	27	13	14	-	-	X	-	X	-
5024 寝具類卸売業	1	-	1	2	-	-	1	1	2	-	-	1	1	X	-	X	-
5025 靴卸売業	2	2	-	14	9	5	-	-	14	9	5	-	-	X	-	X	-
5026 履物卸売業（靴を除く）	-	-	-	-	-	-	-	-	-	-	-	-	-	-	-	-	-
5027 かばん・袋物卸売業	-	-	-	-	-	-	-	-	-	-	-	-	-	-	-	-	-
5029 その他の衣服・身の回り品卸売業	-	-	-	-	-	-	-	-	-	-	-	-	-	-	-	-	-
51 飲食料品卸売業	13	8	5	195	92	88	7	8	209	91	103	7	8	1 178 791	-	13 521	-
511 農畜産物・水産物卸売業	5	4	1	62	37	20	3	2	62	37	20	3	2	233 757	-	4 018	-
5111 米麦卸売業	1	-	1	5	-	-	3	2	5	-	-	3	2	X	-	X	-
5112 雑穀・豆類卸売業	1	1	-	4	3	1	-	-	4	3	1	-	-	X	-	X	-
5113 野菜卸売業	1	1	-	23	13	10	-	-	23	13	10	-	-	X	-	X	-
5114 果実卸売業	-	-	-	-	-	-	-	-	-	-	-	-	-	-	-	-	-
5115 食肉卸売業	2	2	-	30	21	9	-	-	30	21	9	-	-	X	-	X	-
5116 生鮮魚介卸売業	-	-	-	-	-	-	-	-	-	-	-	-	-	-	-	-	-
5119 その他の農畜産物・水産物卸売業	-	-	-	-	-	-	-	-	-	-	-	-	-	-	-	-	-
512 食料・飲料卸売業	8	4	4	133	55	68	4	6	147	54	83	4	6	945 034	-	9 503	-
5121 砂糖卸売業	-	-	-	-	-	-	-	-	-	-	-	-	-	-	-	-	-
5122 味そ・しょう油卸売業	-	-	-	-	-	-	-	-	-	-	-	-	-	-	-	-	-
5123 酒類卸売業	-	-	-	-	-	-	-	-	-	-	-	-	-	-	-	-	-
5124 乾物卸売業	-	-	-	-	-	-	-	-	-	-	-	-	-	-	-	-	-
5125 缶詰・瓶詰食品卸売業※	-	-	-	-	-	-	-	-	-	-	-	-	-	-	-	-	-
5126 菓子・パン類卸売業	1	-	1	2	-	-	1	1	2	-	-	1	1	X	-	X	-
5127 飲料卸売業（別掲を除く）	-	-	-	-	-	-	-	-	-	-	-	-	-	-	-	-	-
5128 茶類卸売業	3	1	2	11	2	3	2	4	11	2	3	2	4	4 100	-	148	-
5129 その他の食料・飲料卸売業	4	3	1	120	53	65	1	1	134	52	80	1	1	X	-	X	-
52 建築材料，鉱物材料等卸売業※	20	11	9	111	60	27	15	9	106	56	26	15	9	426 128	6 680	25 535	-
521 建築材料卸売業	8	4	4	53	28	15	6	4	53	28	15	6	4	183 192	-	16 445	-
5211 木材・竹材卸売業	1	1	-	1	1	-	-	-	1	1	-	-	-	X	-	X	-
5212 セメント卸売業	-	-	-	-	-	-	-	-	-	-	-	-	-	-	-	-	-
5213 板ガラス卸売業	1	-	1	1	-	-	1	-	1	-	-	1	-	X	-	-	-
5219 その他の建築材料卸売業	6	3	3	51	27	15	5	4	51	27	15	5	4	X	-	X	-
522 化学製品卸売業	6	4	2	25	16	4	3	2	21	12	4	3	2	60 998	6 680	2 956	-
5221 塗料卸売業	2	2	-	7	5	2	-	-	7	5	2	-	-	X	X	X	-
5222 染料・顔料卸売業	-	-	-	-	-	-	-	-	-	-	-	-	-	-	-	-	-
5223 油脂・ろう卸売業	-	-	-	-	-	-	-	-	-	-	-	-	-	-	-	-	-
5229 その他の化学製品卸売業	4	2	2	18	11	2	3	2	14	7	2	3	2	X	X	X	-
523 鉱物・金属材料卸売業	5	2	3	26	11	6	6	3	25	11	5	6	3	X	-	X	-
5231 石油卸売業	1	-	1	2	-	-	1	1	2	-	-	1	1	X	-	-	-
5232 鉱物卸売業※	-	-	-	-	-	-	-	-	-	-	-	-	-	-	-	-	-
5233 鉄鋼卸売業	3	2	1	22	11	6	4	1	21	11	5	4	1	148 238	-	4 606	-
5234 非鉄金属卸売業	1	-	1	2	-	-	1	1	2	-	-	1	1	X	-	X	-
524 再生資源卸売業	1	1	-	7	5	2	-	-	7	5	2	-	-	X	-	X	-
5241 空瓶・空缶等空容器卸売業	-	-	-	-	-	-	-	-	-	-	-	-	-	-	-	-	-
5242 鉄スクラップ卸売業	1	1	-	7	5	2	-	-	7	5	2	-	-	X	-	X	-
5243 非鉄金属スクラップ卸売業	-	-	-	-	-	-	-	-	-	-	-	-	-	-	-	-	-
5244 古紙卸売業	-	-	-	-	-	-	-	-	-	-	-	-	-	-	-	-	-
5249 その他の再生資源卸売業	-	-	-	-	-	-	-	-	-	-	-	-	-	-	-	-	-
53 機械器具卸売業	18	13	5	124	73	32	14	5	124	73	32	14	5	570 943	4 308	13 043	-
531 一般機械器具卸売業	3	2	1	26	17	2	7	-	26	17	2	7	-	220 725	-	5 655	-
5311 農業用機械器具卸売業	1	-	1	7	-	-	7	-	7	-	-	7	-	X	-	X	-
5312 建設機械・鉱山機械卸売業	-	-	-	-	-	-	-	-	-	-	-	-	-	-	-	-	-
5313 金属加工機械卸売業	1	1	-	15	14	1	-	-	15	14	1	-	-	X	-	X	-
5314 事務用機械器具卸売業	-	-	-	-	-	-	-	-	-	-	-	-	-	-	-	-	-
5319 その他の一般機械器具卸売業	1	1	-	4	3	1	-	-	4	3	1	-	-	X	-	X	-
532 自動車卸売業	3	2	1	10	6	1	2	1	10	6	1	2	1	17 233	200	493	-
5321 自動車卸売業※	1	1	-	2	2	-	-	-	2	2	-	-	-	X	X	X	-
5322 自動車部分品・附属品卸売業※	2	1	1	8	4	1	2	1	8	4	1	2	1	X	X	X	-
5323 自動車中古部品卸売業	-	-	-	-	-	-	-	-	-	-	-	-	-	-	-	-	-
533 電気機械器具卸売業	7	4	3	50	27	14	5	4	50	27	14	5	4	153 007	4 108	3 872	-
5331 家庭用電気機械器具卸売業	2	1	1	5	3	-	1	1	5	3	-	1	1	X	-	X	-
5332 電気機械器具卸売業※	5	3	2	45	24	14	4	3	45	24	14	4	3	X	4 108	X	-
539 その他の機械器具卸売業	5	5	-	38	23	15	-	-	38	23	15	-	-	179 978	-	3 023	-
5391 輸送用機械器具卸売業※	2	2	-	9	5	4	-	-	9	5	4	-	-	X	-	X	-
5392 精密機械器具卸売業	-	-	-	-	-	-	-	-	-	-	-	-	-	-	-	-	-
5393 医療用機械器具卸売業※	3	3	-	29	18	11	-	-	29	18	11	-	-	X	-	X	-
54 その他の卸売業	23	13	10	206	105	74	21	6	206	105	74	21	6	X	6 290	X	-
541 家具・建具・じゅう器等卸売業	2	1	1	5	2	1	2	-	5	2	1	2	-	X	-	X	-
5411 家具・建具卸売業	1	1	-	3	2	1	-	-	3	2	1	-	-	X	-	X	-
5412 荒物卸売業	1	-	1	2	-	-	2	-	2	-	-	2	-	X	-	X	-
5413 畳卸売業	-	-	-	-	-	-	-	-	-	-	-	-	-	-	-	-	-
5414 室内装飾繊維品卸売業	-	-	-	-	-	-	-	-	-	-	-	-	-	-	-	-	-
5415 陶磁器・ガラス器卸売業	-	-	-	-	-	-	-	-	-	-	-	-	-	-	-	-	-
5419 その他のじゅう器卸売業	-	-	-	-	-	-	-	-	-	-	-	-	-	-	-	-	-

【藤井寺市】

産業分類		事業所数 計	法人	個人	就業者数（人） 計	法人 男	法人 女	個人 男	個人 女	従業者数（人） 計	法人 男	法人 女	個人 男	個人 女	年間商品販売額（万円）	その他の収入額（万円）	商品手持額（万円）	売場面積（㎡）
542	医薬品・化粧品等卸売業	5	3	2	69	47	20	1	1	69	47	20	1	1	1 084 147	-	65 056	-
5421	医薬品卸売業	1	1	-	23	19	4	-	-	23	19	4	-	-	X	-	X	-
5422	医療用品卸売業	1	-	1	1	-	-	1	-	1	-	-	1	-	X	-	-	-
5423	化粧品卸売業	3	2	1	45	28	16	-	1	45	28	16	-	1	X	-	X	-
5424	合成洗剤卸売業	-	-	-	-	-	-	-	-	-	-	-	-	-	-	-	-	-
549	他に分類されない卸売業	16	9	7	132	56	53	18	5	132	56	53	18	5	603 139	6 290	108 819	-
5491	紙・紙製品卸売業	2	1	1	7	4	1	1	1	7	4	1	1	1	X	-	X	-
5492	金物卸売業	1	1	-	6	5	1	-	-	6	5	1	-	-	X	-	X	-
5493	肥料・飼料卸売業	1	1	-	6	2	4	-	-	6	2	4	-	-	X	-	X	-
5494	スポーツ用品・娯楽用品等卸売業※	1	-	1	1	-	-	1	-	1	-	-	1	-	X	-	X	-
5495	たばこ卸売業	-	-	-	-	-	-	-	-	-	-	-	-	-	-	-	-	-
5496	ジュエリー製品卸売業	3	3	-	46	15	31	-	-	46	15	31	-	-	165 437	6 290	82 336	-
5497	代理商、仲立業	-	-	-	-	-	-	-	-	-	-	-	-	-	-	-	-	-
5499	他に分類されないその他の卸売業	8	3	5	66	30	16	16	4	66	30	16	16	4	385 164	-	20 368	-
	小売業計	590	223	367	3 747	1 071	1 406	556	714	3 658	1 060	1 359	548	691	5 351 995	113 257	426 414	52 856
55	各種商品小売業	2	2	-	299	59	240	-	-	299	59	240	-	-	X	X	X	X
551	百貨店，総合スーパー	1	1	-	286	56	230	-	-	286	56	230	-	-	X	X	X	X
559	その他の各種商品小売業※	1	1	-	13	3	10	-	-	13	3	10	-	-	X	-	X	X
56	織物・衣服・身の回り品小売業	93	50	43	320	56	170	31	63	307	52	167	31	57	436 826	3	100 740	8 593
561	呉服・服地・寝具小売業	10	4	6	30	3	7	9	11	32	4	8	9	11	42 009	-	23 440	871
5611	呉服・服地小売業	6	4	2	18	3	7	3	5	20	4	8	3	5	34 712	-	20 745	580
5612	寝具小売業	4	-	4	12	-	-	6	6	12	-	-	6	6	7 297	-	2 695	291
562	男子服小売業	9	7	2	53	24	26	2	1	52	24	26	2	-	86 375	-	19 127	2 093
563	婦人・子供服小売業	55	30	25	170	12	105	15	38	164	12	104	15	33	241 560	3	43 652	4 136
5631	婦人服小売業	52	27	25	160	11	96	15	38	154	11	95	15	33	225 760	3	32 728	3 942
5632	子供服小売業	3	3	-	10	1	9	-	-	10	1	9	-	-	15 800	-	10 924	194
564	靴・履物小売業	5	3	2	24	10	11	1	2	19	5	11	1	2	26 681	-	6 855	832
5641	靴小売業	4	2	2	16	2	11	1	2	16	2	11	1	2	X	-	X	X
5642	履物小売業（靴を除く）	1	1	-	8	8	-	-	-	3	3	-	-	-	X	-	X	X
569	その他の織物・衣服等小売業※	14	6	8	43	7	21	4	11	40	7	18	4	11	40 201	-	7 666	661
5691	かばん・袋物小売業	3	3	-	16	5	11	-	-	16	5	11	-	-	17 589	-	2 350	207
5692	洋品雑貨・小間物小売業	7	2	5	15	-	7	1	7	12	-	4	1	7	10 662	-	3 381	242
5699	他に分類されない織物等小売業※	4	1	3	12	2	3	3	4	12	2	3	3	4	11 950	-	1 935	212
57	飲食料品小売業	227	58	169	1 630	397	550	302	381	1 590	397	521	299	373	2 004 455	640	40 526	12 144
571	各種食料品小売業	7	7	-	249	127	122	-	-	249	127	122	-	-	751 116	-	6 049	2 374
572	酒小売業	18	1	17	51	2	5	25	19	51	2	5	25	19	57 567	-	4 324	774
573	食肉小売業	15	2	13	73	8	12	23	30	69	8	12	21	28	87 722	-	616	420
5731	食肉小売業（卵,鳥肉を除く）	10	2	8	52	8	12	17	15	52	8	12	17	15	70 767	-	511	259
5732	卵・鳥肉小売業	5	-	5	21	-	-	6	15	17	-	-	4	13	16 955	-	105	161
574	鮮魚小売業	10	4	6	59	12	18	16	13	59	12	18	16	13	88 882	-	396	511
575	野菜・果実小売業	19	1	18	58	2	7	23	26	58	2	7	23	26	55 259	-	366	689
5751	野菜小売業	8	1	7	29	2	7	10	10	29	2	7	10	10	35 536	-	195	340
5752	果実小売業	11	-	11	29	-	-	13	16	29	-	-	13	16	19 723	-	171	349
576	菓子・パン小売業	47	12	35	210	15	76	43	76	185	15	51	43	76	191 502	-	2 320	1 311
5761	菓子小売業（製造小売）	22	3	19	95	4	30	24	37	75	4	10	24	37	37 298	-	1 118	621
5762	菓子小売業（製造小売でないもの）	15	8	7	61	6	43	4	8	56	6	38	4	8	132 802	-	1 011	444
5763	パン小売業（製造小売）	8	1	7	50	5	3	14	28	50	5	3	14	28	X	-	191	X
5764	パン小売業（製造小売でないもの）	2	-	2	4	-	-	1	3	4	-	-	1	3	X	-	-	X
577	米穀類小売業	13	1	12	37	1	4	10	22	37	1	4	10	22	33 739	-	4 200	453
579	その他の飲食料品小売業	98	30	68	893	230	306	162	195	882	230	302	161	189	738 668	640	22 255	5 612
5791	コンビニエンス・ストア※	18	6	12	278	37	65	89	87	278	37	65	89	87	234 961	199	6 294	1 592
5792	牛乳小売業	2	1	1	20	17	-	2	1	20	17	-	2	1	X	-	X	-
5793	飲料小売業（別掲を除く）	9	1	8	33	5	12	5	11	33	5	12	5	11	51 660	-	3 165	183
5794	茶類小売業	3	1	2	7	-	3	3	1	7	-	3	3	1	2 495	-	95	30
5795	料理品小売業	32	10	22	346	128	126	34	58	336	128	122	33	53	138 298	-	1 330	1 017
5796	豆腐・かまぼこ等加工食品小売業	15	4	11	70	9	36	10	15	70	9	36	10	15	53 433	426	1 945	1 113
5797	乾物小売業	2	-	2	5	-	-	4	1	5	-	-	4	1	X	-	X	X
5799	他に分類されない飲食料品小売業	17	7	10	134	34	64	15	21	133	34	64	15	20	235 471	15	9 311	X
58	自動車・自転車小売業	33	17	16	205	149	24	19	13	200	148	21	18	13	613 811	87 895	25 577	2 008
581	自動車小売業	24	17	7	192	149	24	11	8	187	148	21	10	8	609 417	87 081	24 787	1 478
5811	自動車（新車）小売業	13	10	3	153	125	17	5	6	150	125	15	4	6	478 046	83 030	6 549	-
5812	中古自動車小売業	4	2	2	12	5	1	4	2	12	5	1	4	2	61 207	1 882	6 588	-
5813	自動車部分品・附属品小売業	3	2	1	11	7	3	1	-	11	7	3	1	-	31 181	-	2 620	602
5814	二輪自動車小売業※	4	3	1	16	12	3	1	-	14	11	2	1	-	38 983	2 169	9 030	876
582	自転車小売業	9	-	9	13	-	-	8	5	13	-	-	8	5	4 394	814	790	530
59	家具・じゅう器等小売業※	50	26	24	202	82	72	30	18	197	79	72	28	18	392 662	3 793	60 930	5 857
591	家具・建具等小売業※	19	9	10	48	19	11	12	6	48	19	11	12	6	72 823	534	28 088	1 199
5911	家具小売業	6	4	2	16	7	5	3	1	16	7	5	3	1	34 709	-	17 960	470
5912	建具小売業	2	-	2	2	-	-	2	-	2	-	-	2	-	X	X	X	-
5913	畳小売業	3	1	2	11	4	3	2	2	11	4	3	2	2	X	-	X	-
5914	宗教用具小売業	8	4	4	19	8	3	5	3	19	8	3	5	3	30 354	X	9 700	729
592	機械器具小売業	21	12	9	104	53	27	15	9	99	50	27	13	9	277 443	3 259	21 199	2 527
5921	電気機械器具小売業	17	8	9	90	47	19	15	9	85	44	19	13	9	263 101	X	20 809	2 269
5922	電気事務機械器具小売業	2	2	-	8	5	3	-	-	8	5	3	-	-	X	-	X	X
5929	その他の機械器具小売業	2	2	-	6	1	5	-	-	6	1	5	-	-	X	X	X	X
599	その他のじゅう器小売業	10	5	5	50	10	34	3	3	50	10	34	3	3	42 396	-	11 643	2 131
5991	金物小売業	6	1	5	10	3	1	3	3	10	3	1	3	3	10 015	-	3 622	723
5992	荒物小売業	3	3	-	36	6	30	-	-	36	6	30	-	-	X	-	X	1 408
5993	陶磁器・ガラス器小売業	-	-	-	-	-	-	-	-	-	-	-	-	-	-	-	-	-
5999	他に分類されないじゅう器小売業	1	1	-	4	1	3	-	-	4	1	3	-	-	X	-	X	-
60	その他の小売業	185	70	115	1 091	328	350	174	239	1 065	325	338	172	230	X	X	X	X
601	医薬品・化粧品小売業	41	17	24	261	55	109	14	83	248	52	101	14	81	345 893	940	39 588	2 778
6011	医薬品小売業※	13	6	7	57	20	25	5	7	57	20	25	5	7	54 715	940	14 304	629
6012	調剤薬局	17	7	10	122	14	54	9	45	116	11	51	9	45	169 523	-	11 264	791
6013	化粧品小売業	11	4	7	82	21	30	-	31	75	21	25	-	29	121 655	-	14 020	1 358
602	農耕用品小売業	2	-	2	5	-	-	1	4	5	-	-	1	4	X	-	X	X
6021	農業用機械器具小売業	-	-	-	-	-	-	-	-	-	-	-	-	-	-	-	-	-
6022	苗・種子小売業	1	-	1	1	-	-	-	1	1	-	-	-	1	X	-	X	X
6023	肥料・飼料小売業	1	-	1	4	-	-	1	3	4	-	-	1	3	X	-	X	X
603	燃料小売業	7	4	3	57	37	10	5	5	57	37	10	5	5	145 235	5 490	10 218	81
6031	ガソリンスタンド	4	4	-	47	37	10	-	-	47	37	10	-	-	131 735	5 490	9 088	-
6032	燃料小売業※	3	-	3	10	-	-	5	5	10	-	-	5	5	13 500	-	1 130	81
604	書籍・文房具小売業	25	15	10	356	97	121	72	66	352	97	121	72	62	279 525	14 416	19 270	1 977
6041	書籍・雑誌小売業	8	7	1	73	19	52	2	-	73	19	52	2	-	77 865	-	16 454	1 526
6042	新聞小売業	8	4	4	261	75	61	66	59	257	75	61	66	55	186 281	14 416	450	-
6043	紙・文房具小売業	9	4	5	22	3	8	4	7	22	3	8	4	7	15 379	-	2 366	451

【藤井寺市】

産業分類		事業所数 計	事業所数 法人	事業所数 個人	就業者数（人） 計	就業者数（人） 法人 男	就業者数（人） 法人 女	就業者数（人） 個人 男	就業者数（人） 個人 女	従業者数（人） 計	従業者数（人） 法人 男	従業者数（人） 法人 女	従業者数（人） 個人 男	従業者数（人） 個人 女	年間商品販売額（万円）	その他の収入額（万円）	商品手持額（万円）	売場面積（㎡）
605	スポーツ用品・がん具等小売業※	19	9	10	155	82	45	19	9	153	82	44	19	8	240 793	-	34 851	5 992
6051	スポーツ用品小売業	11	4	7	60	20	17	15	8	58	20	16	15	7	70 636	-	14 739	1 539
6052	がん具・娯楽用品小売業	7	4	3	89	59	25	4	1	89	59	25	4	1	X	-	X	X
6053	楽器小売業	1	1	-	6	3	3	-	-	6	3	3	-	-	X	-	X	X
606	写真機・写真材料小売業	3	1	2	8	4	-	1	3	8	4	-	1	3	20 391	-	2 431	202
607	時計・眼鏡・光学機械小売業	7	6	1	36	14	19	2	1	36	14	19	2	1	63 389	-	16 407	996
609	他に分類されない小売業	81	18	63	213	39	46	60	68	206	39	43	58	66	317 938	X	29 928	4 465
6091	たばこ・喫煙具専門小売業	29	2	27	44	3	5	11	25	43	3	5	11	24	39 266	X	4 020	373
6092	花・植木小売業	17	2	15	50	16	-	14	20	50	16	-	14	20	40 714	-	1 400	734
6093	建築材料小売業	4	-	4	12	-	-	7	5	12	-	-	7	5	26 097	-	2 529	1 426
6094	ジュエリー製品小売業	4	4	-	16	1	15	-	-	16	1	15	-	-	32 249	-	10 656	201
6095	ペット・ペット用品小売業	4	-	4	10	-	-	4	6	10	-	-	4	6	8 480	-	1 310	270
6096	骨とう品小売業	2	-	2	2	-	-	2	-	2	-	-	2	-	X	-	X	X
6097	中古品小売業※	2	1	1	4	-	1	2	1	4	-	1	2	1	X	-	X	X
6099	他に分類されないその他の小売業	19	9	10	75	19	25	20	11	69	19	22	18	10	168 464	-	8 963	1 335

第３表　市区町村別、従業者規模別及び産業分類（細分類）別の事業所数（法人・個人別）、就業者数（法人・個人男女別）、従業者数（法人・個人男女別）、年間商品販売額、その他の収入額、商品手持額、売場面積

【東大阪市】

産業分類		事業所数 計	事業所数 法人	事業所数 個人	就業者数（人） 計	就業者数（人） 法人 男	就業者数（人） 法人 女	就業者数（人） 個人 男	就業者数（人） 個人 女	従業者数（人） 計	従業者数（人） 法人 男	従業者数（人） 法人 女	従業者数（人） 個人 男	従業者数（人） 個人 女	年間商品販売額（万円）	その他の収入額（万円）	商品手持額（万円）	売場面積（㎡）
	総数	6 519	3 247	3 272	55 017	26 534	19 032	4 584	4 867	53 720	26 000	18 465	4 505	4 750	223 566 943	3 153 107	16 000 267	491 815
（従業者規模）	２人　以　下	2 722	438	2 284	4 654	441	517	1 816	1 880	4 301	384	330	1 781	1 806	5 543 247	47 093	669 924	74 993
	３～　４人	1 284	632	652	4 469	1 257	1 031	1 116	1 065	4 338	1 218	999	1 080	1 041	10 263 287	167 332	918 663	48 093
	５～　９人	1 149	944	205	7 697	3 879	2 543	535	740	7 514	3 781	2 484	527	722	29 468 714	295 247	2 344 388	54 328
	１０～　１９人	775	670	105	11 000	6 001	3 444	801	754	10 699	5 867	3 278	801	753	50 386 754	685 440	3 035 237	51 046
	２０～　２９人	260	240	20	6 278	3 655	2 165	249	209	6 137	3 582	2 097	249	209	27 808 475	398 588	2 340 584	36 409
	３０～　４９人	187	184	3	6 923	4 458	2 355	58	52	6 858	4 410	2 338	58	52	36 069 373	502 467	2 681 374	33 958
	５０～　９９人	98	95	3	6 518	3 656	2 686	9	167	6 471	3 623	2 672	9	167	34 829 632	897 890	2 255 611	52 363
	１００人　以　上	44	44	-	7 478	3 187	4 291	-	-	7 402	3 135	4 267	-	-	29 197 461	159 050	1 754 486	140 625
	卸売業計	2 096	1 720	376	26 263	17 097	7 973	688	505	25 593	16 755	7 688	660	490	179 631 360	1 812 028	12 000 906	-
49	各種商品卸売業	3	3	-	53	37	16	-	-	55	39	16	-	-	453 000	1 500	10 570	-
4911	各種商品卸売業※	-	-	-	-	-	-	-	-	-	-	-	-	-	-	-	-	-
4919	その他の各種商品	3	3	-	53	37	16	-	-	55	39	16	-	-	453 000	1 500	10 570	-
50	繊維・衣服等卸売業	159	122	37	1 720	936	674	54	56	1 695	931	659	50	55	7 601 208	72	1 460 001	-
501	繊維品卸売業※	21	15	6	272	158	97	11	6	260	154	93	7	6	1 395 008	X	116 463	-
5011	生糸・繭卸売業	1	-	1	1	-	-	-	1	1	-	-	-	1	X	X	X	-
5012	繊維原料卸売業※	7	6	1	108	58	48	1	1	108	58	48	1	1	X	-	X	-
5013	糸卸売業	-	-	-	-	-	-	-	-	-	-	-	-	-	-	-	-	-
5014	織物卸売業※	13	9	4	163	100	49	10	4	151	96	45	6	4	827 448	-	63 871	-
502	衣服・身の回り品卸売業	138	107	31	1 448	778	577	43	50	1 435	777	566	43	49	6 206 200	X	1 343 538	-
5021	男子服卸売業	23	16	7	329	222	90	10	7	329	222	90	10	7	1 375 243	X	610 033	-
5022	婦人・子供服卸売業	10	5	5	70	27	18	7	18	67	26	16	7	18	90 429	-	31 939	-
5023	下着類卸売業	9	6	3	31	10	15	2	4	30	10	14	2	4	52 587	-	3 942	-
5024	寝具類卸売業	6	4	2	28	19	7	2	-	27	18	7	2	-	64 129	-	24 251	-
5025	靴卸売業	3	3	-	31	23	8	-	-	31	23	8	-	-	371 524	-	74 329	-
5026	履物卸売業（靴を除く）	5	4	1	52	35	12	2	3	49	32	12	2	3	135 975	-	102 744	-
5027	かばん・袋物卸売業	31	28	3	336	187	139	6	4	333	187	137	6	3	872 206	-	122 190	-
5029	その他の衣服・身の回り品卸売業	51	41	10	571	255	288	14	14	569	259	282	14	14	3 244 107	-	374 110	-
51	飲食料品卸売業	194	158	36	3 749	2 194	1 375	99	81	3 543	2 114	1 249	99	81	21 798 702	58 030	899 463	-
511	農畜産物・水産物卸売業	65	48	17	902	497	301	72	32	815	461	250	72	32	3 291 535	4 913	238 460	-
5111	米麦卸売業	19	15	4	205	147	49	6	3	201	143	49	6	3	1 815 393	3 896	135 613	-
5112	雑穀・豆類卸売業	5	4	1	56	32	22	1	1	56	32	22	1	1	162 945	-	6 704	-
5113	野菜卸売業	6	3	3	82	32	42	5	3	94	44	42	5	3	182 287	360	621	-
5114	果実卸売業	1	-	1	2	-	-	1	1	2	-	-	1	1	X	-	X	-
5115	食肉卸売業	20	16	4	348	223	71	38	16	308	184	70	38	16	823 170	157	85 734	-
5116	生鮮魚介卸売業	4	3	1	49	25	7	14	3	49	25	7	14	3	92 124	500	2 350	-
5119	その他の農畜産物・水産物卸売業	10	7	3	160	38	110	7	5	105	33	60	7	5	X	-	X	-
512	食料・飲料卸売業	129	110	19	2 847	1 697	1 074	27	49	2 728	1 653	999	27	49	18 507 167	53 117	661 003	-
5121	砂糖卸売業	1	1	-	11	8	3	-	-	10	7	3	-	-	X	-	X	-
5122	味そ・しょう油卸売業	2	1	1	22	16	4	1	1	22	16	4	1	1	X	-	X	-
5123	酒類卸売業	9	9	-	195	124	71	-	-	183	118	65	-	-	3 635 530	80	173 960	-
5124	乾物卸売業	11	8	3	104	57	39	2	6	92	49	35	2	6	349 328	-	38 825	-
5125	缶詰・瓶詰食品卸売業※	4	4	-	30	17	13	-	-	27	17	10	-	-	146 158	-	5 752	-
5126	菓子・パン類卸売業	22	18	4	258	139	111	5	3	252	135	109	5	3	3 598 760	-	44 150	-
5127	飲料卸売業（別掲を除く）	3	3	-	12	7	5	-	-	12	7	5	-	-	47 015	-	1 170	-
5128	茶類卸売業	13	10	3	199	100	91	5	3	132	83	41	5	3	366 924	-	12 322	-
5129	その他の食料・飲料卸売業	64	56	8	2 016	1 229	737	14	36	1 998	1 221	727	14	36	10 171 904	53 037	381 688	-
52	建築材料，鉱物材料等卸売業※	561	436	125	5 651	3 775	1 510	247	119	5 547	3 727	1 466	240	114	40 302 854	893 569	2 798 734	-
521	建築材料卸売業	164	127	37	1 546	1 041	389	72	44	1 519	1 033	372	70	44	8 088 474	203 944	429 529	-
5211	木材・竹材卸売業	25	17	8	121	60	31	19	11	120	60	31	18	11	1 184 567	2 817	51 708	-
5212	セメント卸売業	-	-	-	-	-	-	-	-	-	-	-	-	-	-	-	-	-
5213	板ガラス卸売業	10	10	-	197	154	43	-	-	195	152	43	-	-	500 201	57 000	21 749	-
5219	その他の建築材料卸売業	129	100	29	1 228	827	315	53	33	1 204	821	298	52	33	6 403 706	144 127	356 072	-
522	化学製品卸売業	139	121	18	1 297	818	429	29	21	1 273	806	422	28	17	8 775 572	67 190	420 160	-
5221	塗料卸売業	24	18	6	179	110	53	11	5	178	110	52	11	5	724 742	1 116	15 662	-
5222	染料・顔料卸売業	1	1	-	7	7	-	-	-	7	7	-	-	-	X	-	X	-
5223	油脂・ろう卸売業	-	-	-	-	-	-	-	-	-	-	-	-	-	-	-	-	-
5229	その他の化学製品卸売業	114	102	12	1 111	701	376	18	16	1 088	689	370	17	12	X	66 074	X	-
523	鉱物・金属材料卸売業	189	154	35	2 315	1 620	602	64	29	2 264	1 593	582	61	28	20 563 381	611 033	1 877 901	-
5231	石油卸売業	15	12	3	168	126	37	4	1	166	126	35	4	1	X	X	X	-
5232	鉱物卸売業※	2	1	1	12	4	4	2	2	6	2	2	1	1	X	X	X	-
5233	鉄鋼卸売業	124	101	23	1 411	1 004	344	43	20	1 388	988	338	42	20	10 519 942	598 836	1 103 224	-
5234	非鉄金属卸売業	48	40	8	724	486	217	15	6	704	477	207	14	6	7 118 528	11 289	756 298	-
524	再生資源卸売業	69	34	35	493	296	90	82	25	491	295	90	81	25	2 875 427	11 402	71 144	-
5241	空瓶・空缶等空容器卸売業	4	3	1	30	18	10	1	1	30	18	10	1	1	71 977	-	3 152	-
5242	鉄スクラップ卸売業	22	7	15	112	46	16	42	8	112	46	16	42	8	304 420	250	10 359	-
5243	非鉄金属スクラップ卸売業	24	11	13	162	102	24	27	9	161	102	24	26	9	2 140 820	10 326	40 620	-
5244	古紙卸売業	14	11	3	173	120	38	9	6	172	119	38	9	6	327 600	826	13 822	-
5249	その他の再生資源卸売業	5	2	3	16	10	2	3	1	16	10	2	3	1	30 610	-	3 191	-
53	機械器具卸売業	580	503	77	5 944	4 293	1 440	143	68	5 765	4 174	1 393	132	66	51 911 493	652 624	3 144 398	-
531	一般機械器具卸売業	333	292	41	3 411	2 481	813	75	42	3 288	2 395	785	68	40	33 030 608	317 604	2 101 371	-
5311	農業用機械器具卸売業	4	4	-	25	17	8	-	-	25	17	8	-	-	125 061	-	2 725	-
5312	建設機械・鉱山機械卸売業	8	8	-	71	59	12	-	-	71	59	12	-	-	408 351	18 748	16 131	-
5313	金属加工機械卸売業	89	76	13	712	543	136	22	11	668	514	121	22	11	6 964 333	47 929	439 244	-
5314	事務用機械器具卸売業	7	7	-	74	60	14	-	-	74	60	14	-	-	185 186	2 436	12 042	-
5319	その他の一般機械器具卸売業	225	197	28	2 529	1 802	643	53	31	2 450	1 745	630	46	29	25 347 677	248 491	1 631 229	-
532	自動車卸売業	102	79	23	988	774	157	40	17	988	773	159	39	17	6 751 108	284 704	330 016	-
5321	自動車卸売業※	27	15	12	307	242	36	18	11	296	231	36	18	11	2 369 636	267 087	102 424	-
5322	自動車部分品・附属品卸売業※	70	61	9	626	490	111	19	6	637	500	113	18	6	4 150 539	17 617	184 692	-
5323	自動車中古部品卸売業	5	3	2	55	42	10	3	-	55	42	10	3	-	230 933	-	42 900	-
533	電気機械器具卸売業	70	63	7	803	544	235	18	6	784	530	232	16	6	7 038 233	40 948	149 058	-
5331	家庭用電気機械器具卸売業	18	17	1	246	171	72	3	-	244	169	72	3	-	4 025 365	50	19 564	-
5332	電気機械器具卸売業※	52	46	6	557	373	163	15	6	540	361	160	13	6	3 012 868	40 898	129 494	-
539	その他の機械器具卸売業	75	69	6	742	494	235	10	3	705	476	217	9	3	5 091 544	9 368	563 953	-
5391	輸送用機械器具卸売業※	21	21	-	230	151	79	-	-	226	150	76	-	-	1 362 941	1 516	285 568	-
5392	精密機械器具卸売業	45	41	4	421	272	141	6	2	389	255	126	6	2	2 925 068	1 088	265 501	-
5393	医療用機械器具卸売業※	9	7	2	91	71	15	4	1	90	71	15	3	1	803 535	6 764	12 884	-
54	その他の卸売業	599	498	101	9 146	5 862	2 958	145	181	8 988	5 770	2 905	139	174	57 564 103	206 233	3 687 740	-
541	家具・建具・じゅう器等卸売業	82	70	12	1 257	794	440	15	8	1 220	766	432	14	8	6 078 226	53 147	520 119	-
5411	家具・建具卸売業	39	33	6	517	355	152	6	4	510	351	149	6	4	2 805 872	52 000	238 472	-
5412	荒物卸売業	15	13	2	346	216	126	2	2	318	193	121	2	2	1 140 061	1 147	106 587	-
5413	畳卸売業	2	1	1	10	5	3	2	-	10	5	3	2	-	X	-	X	-
5414	室内装飾繊維品卸売業	8	7	1	119	89	26	2	2	118	89	26	1	2	1 467 878	-	96 140	-
5415	陶磁器・ガラス器卸売業	10	9	1	177	77	99	1	-	177	77	99	1	-	364 634	-	40 185	-
5419	その他のじゅう器卸売業	8	7	1	88	52	34	2	-	87	51	34	2	-	X	-	X	-

【東大阪市】

産業分類	事業所数 計	事業所数 法人	事業所数 個人	就業者数（人） 計	就業者数（人） 法人 男	就業者数（人） 法人 女	就業者数（人） 個人 男	就業者数（人） 個人 女	従業者数（人） 計	従業者数（人） 法人 男	従業者数（人） 法人 女	従業者数（人） 個人 男	従業者数（人） 個人 女	年間商品販売額（万円）	その他の収入額（万円）	商品手持額（万円）	売場面積（㎡）
542 医薬品・化粧品等卸売業	67	45	22	1 037	720	265	27	25	1 011	697	262	27	25	9 897 502	12 679	339 248	-
5421 医薬品卸売業	23	21	2	485	372	109	3	1	460	349	107	3	1	7 306 094	2 753	169 221	-
5422 医療用品卸売業	10	7	3	55	29	17	5	4	55	29	17	5	4	177 581	5 622	21 991	-
5423 化粧品卸売業	28	15	13	462	302	134	11	15	461	302	133	11	15	2 325 523	4 304	143 632	-
5424 合成洗剤卸売業	6	2	4	35	17	5	8	5	35	17	5	8	5	88 304	-	4 404	-
549 他に分類されない卸売業	450	383	67	6 852	4 348	2 253	103	148	6 757	4 307	2 211	98	141	41 588 375	140 407	2 828 373	-
5491 紙・紙製品卸売業	106	96	10	1 434	958	377	25	74	1 417	953	368	22	74	11 020 240	89 475	479 623	-
5492 金物卸売業	80	70	10	1 555	1 059	465	18	13	1 524	1 039	456	17	12	8 255 285	13 797	784 336	-
5493 肥料・飼料卸売業	2	2	-	12	7	5	-	-	12	7	5	-	-	X	-	X	-
5494 スポーツ用品・娯楽用品等卸売業※	46	39	7	511	302	192	9	8	504	297	190	9	8	2 440 761	X	369 461	-
5495 たばこ卸売業	2	1	1	7	3	2	-	2	7	3	2	-	2	X	-	X	-
5496 ジュエリー製品卸売業	4	3	1	16	8	7	1	-	16	8	7	1	-	16 861	-	3 720	-
5497 代理商、仲立業	1	1	-	17	12	5	-	-	14	12	2	-	-	X	X	X	-
5499 他に分類されないその他の卸売業	209	171	38	3 300	1 999	1 200	50	51	3 263	1 988	1 181	49	45	19 791 909	12 125	1 188 048	-
小売業計	4 423	1 527	2 896	28 754	9 437	11 059	3 896	4 362	28 127	9 245	10 777	3 845	4 260	43 935 583	1 341 079	3 999 361	491 815
55 各種商品小売業	15	14	1	1 966	606	1 358	-	2	1 950	598	1 350	-	2	4 437 297	164 057	336 674	91 141
551 百貨店，総合スーパー	9	9	-	1 900	570	1 330	-	-	1 895	567	1 328	-	-	4 031 216	145 585	316 629	82 371
559 その他の各種商品小売業※	6	5	1	66	36	28	-	2	55	31	22	-	2	406 081	18 472	20 045	8 770
56 織物・衣服・身の回り品小売業	693	220	473	2 186	440	813	338	595	2 112	432	784	328	568	2 234 896	11 949	496 313	57 210
561 呉服・服地・寝具小売業	77	20	57	247	62	65	59	61	242	60	65	58	59	288 913	3 839	87 567	8 492
5611 呉服・服地小売業	41	13	28	161	50	49	29	33	157	49	49	28	31	222 004	3 393	70 271	4 346
5612 寝具小売業	36	7	29	86	12	16	30	28	85	11	16	30	28	66 909	446	17 296	4 146
562 男子服小売業	93	37	56	334	117	120	64	33	326	117	118	60	31	402 344	642	96 700	11 441
563 婦人・子供服小売業	344	100	244	952	138	332	127	355	917	134	322	122	339	929 225	3 030	193 106	21 676
5631 婦人服小売業	318	87	231	879	133	289	118	339	846	129	279	114	324	820 078	3 030	171 768	18 884
5632 子供服小売業	26	13	13	73	5	43	9	16	71	5	43	8	15	109 147	-	21 338	2 792
564 靴・履物小売業	42	12	30	136	33	44	32	27	136	33	44	32	27	155 237	417	31 874	3 038
5641 靴小売業	34	12	22	124	33	44	26	21	124	33	44	26	21	149 469	167	30 126	2 850
5642 履物小売業（靴を除く）	8	-	8	12	-	-	6	6	12	-	-	6	6	5 768	250	1 748	188
569 その他の織物・衣服等小売業※	137	51	86	517	90	252	56	119	491	88	235	56	112	459 177	4 021	87 066	12 563
5691 かばん・袋物小売業	26	14	12	107	8	70	9	20	107	8	70	9	20	96 465	-	28 867	2 373
5692 洋品雑貨・小間物小売業	52	13	39	157	8	72	19	58	154	8	72	19	55	111 835	300	19 595	2 936
5699 他に分類されない織物等小売業※	59	24	35	253	74	110	28	41	230	72	93	28	37	250 877	3 721	38 604	7 254
57 飲食料品小売業	1 579	461	1 118	13 052	3 641	5 347	1 935	2 129	12 784	3 551	5 222	1 919	2 092	16 119 961	75 646	567 264	140 310
571 各種食料品小売業	68	49	19	3 439	1 090	2 302	19	28	3 413	1 083	2 284	19	27	5 931 097	17 860	163 624	55 112
572 酒小売業	192	61	131	675	201	159	165	150	662	197	156	162	147	1 344 923	30 667	98 336	12 271
573 食肉小売業	73	21	52	372	86	82	103	101	360	82	78	103	97	371 106	-	7 090	2 014
5731 食肉小売業（卵,鳥肉を除く）	50	14	36	278	55	64	83	76	270	51	60	83	76	297 234	-	5 511	1 628
5732 卵・鳥肉小売業	23	7	16	94	31	18	20	25	90	31	18	20	21	73 872	-	1 579	386
574 鮮魚小売業	53	11	42	198	72	22	61	43	196	70	22	61	43	260 793	-	2 010	3 073
575 野菜・果実小売業	92	21	71	296	62	69	89	76	293	60	68	89	76	378 175	-	4 876	3 300
5751 野菜小売業	56	15	41	181	46	48	50	37	181	46	48	50	37	248 077	-	1 838	2 156
5752 果実小売業	36	6	30	115	16	21	39	39	112	14	20	39	39	130 098	-	3 038	1 144
576 菓子・パン小売業	293	81	212	1 409	178	593	206	432	1 320	174	521	201	424	740 162	525	39 039	9 754
5761 菓子小売業（製造小売）	121	32	89	697	99	306	115	177	673	98	297	109	169	325 026	304	28 203	3 930
5762 菓子小売業（製造小売でないもの）	101	30	71	385	37	151	36	161	345	36	112	36	161	239 772	161	7 055	3 794
5763 パン小売業（製造小売）	34	8	26	170	18	45	38	69	170	18	45	38	69	77 700	-	882	776
5764 パン小売業（製造小売でないもの）	37	11	26	157	24	91	17	25	132	22	67	18	25	97 664	60	2 899	1 254
577 米穀類小売業	126	15	111	343	96	21	116	110	338	96	20	114	108	618 049	2 808	22 020	4 562
579 その他の飲食料品小売業	682	202	480	6 320	1 856	2 099	1 176	1 189	6 202	1 789	2 073	1 170	1 170	6 475 656	23 786	230 269	50 224
5791 コンビニエンス・ストア※	144	57	87	2 246	550	427	691	578	2 235	548	419	691	577	2 135 897	16 710	61 683	16 547
5792 牛乳小売業	45	3	42	158	45	10	57	46	137	29	5	57	46	89 279	208	998	-
5793 飲料小売業（別掲を除く）	48	15	33	328	171	108	19	30	328	171	108	19	30	957 683	3 637	30 716	3 297
5794 茶類小売業	25	3	22	47	3	5	16	23	47	3	5	16	23	14 812	-	6 281	571
5795 料理品小売業	232	58	174	1 891	585	689	268	349	1 823	538	685	262	338	989 612	621	11 787	7 004
5796 豆腐・かまぼこ等加工食品小売業	66	12	54	232	19	72	62	79	222	18	64	62	78	130 536	-	6 499	1 708
5797 乾物小売業	10	5	5	40	9	15	7	9	34	9	11	7	7	57 515	-	5 155	252
5799 他に分類されない飲食料品小売業	112	49	63	1 378	474	773	56	75	1 376	473	776	56	71	2 100 322	2 610	107 150	20 845
58 自動車・自転車小売業	254	115	139	1 591	1 109	181	223	78	1 578	1 103	174	223	78	5 455 399	687 653	682 922	12 358
581 自動車小売業	184	101	83	1 455	1 073	174	155	53	1 442	1 067	167	155	53	5 359 025	682 443	664 204	7 318
5811 自動車（新車）小売業	70	57	13	954	802	110	28	14	946	800	104	28	14	4 026 607	611 638	241 078	-
5812 中古自動車小売業	47	22	25	264	157	41	52	14	261	154	41	52	14	909 331	55 091	336 995	-
5813 自動車部分品・附属品小売業	25	8	17	94	48	9	24	13	92	47	8	24	13	93 855	1 703	8 690	1 094
5814 二輪自動車小売業※	42	14	28	143	66	14	51	12	143	66	14	51	12	329 232	14 011	77 441	6 224
582 自転車小売業	70	14	56	136	36	7	68	25	136	36	7	68	25	96 374	5 210	18 718	5 040
59 家具・じゅう器等小売業※	382	140	242	1 688	758	418	303	209	1 661	748	413	297	203	3 994 685	80 148	524 201	54 843
591 家具・建具等小売業※	119	26	93	320	70	60	128	62	316	70	60	125	61	365 780	2 037	60 609	11 933
5911 家具小売業	35	16	19	143	50	48	25	20	143	50	48	25	20	227 420	1 121	26 232	9 137
5912 建具小売業	21	2	19	39	4	3	23	9	37	4	3	22	8	36 989	916	4 506	-
5913 畳小売業	35	-	35	76	-	-	59	17	74	-	-	57	17	37 921	-	2 385	-
5914 宗教用具小売業	28	8	20	62	16	9	21	16	62	16	9	21	16	63 450	-	27 486	2 796
592 機械器具小売業	197	95	102	1 150	626	284	137	103	1 129	616	279	134	100	3 360 544	77 869	417 683	35 590
5921 電気機械器具小売業	146	63	83	833	442	200	108	83	818	433	197	107	81	2 682 980	49 159	348 491	30 432
5922 電気事務機械器具小売業	25	18	7	178	110	52	9	7	177	110	51	9	7	445 986	2 334	37 353	3 940
5929 その他の機械器具小売業	26	14	12	139	74	32	20	13	134	73	31	18	12	231 578	26 376	31 839	1 218
599 その他のじゅう器小売業	66	19	47	218	62	74	38	44	216	62	74	38	42	268 361	242	45 909	7 320
5991 金物小売業	32	7	25	70	13	11	27	19	70	13	11	27	19	83 007	3	20 791	1 687
5992 荒物小売業	15	5	10	72	20	37	6	9	72	20	37	6	9	94 066	-	18 380	4 337
5993 陶磁器・ガラス器小売業	12	4	8	51	19	17	4	11	49	19	17	4	9	64 806	239	4 810	448
5999 他に分類されないじゅう器小売業	7	3	4	25	10	9	1	5	25	10	9	1	5	26 482	-	1 928	848
60 その他の小売業	1 500	577	923	8 271	2 883	2 942	1 097	1 349	8 042	2 813	2 834	1 078	1 317	11 693 345	321 626	1 391 987	135 953
601 医薬品・化粧品小売業	318	165	153	1 707	373	939	124	271	1 625	368	878	121	258	2 423 866	20 974	299 445	23 659
6011 医薬品小売業※	115	49	66	483	146	200	53	84	477	144	199	52	82	789 877	40	133 578	12 214
6012 調剤薬局	127	90	37	893	175	586	39	93	866	175	569	37	85	1 174 570	20 786	95 149	5 624
6013 化粧品小売業	76	26	50	331	52	153	32	94	282	49	110	32	91	459 419	148	70 718	5 821
602 農耕用品小売業	11	5	6	40	18	10	10	2	40	18	10	10	2	65 490	600	2 085	1 799
6021 農業用機械器具小売業	3	2	1	17	10	4	3	-	17	10	4	3	-	52 779	600	622	75
6022 苗・種子小売業	4	-	4	8	-	-	7	1	8	-	-	7	1	3 210	-	698	1 474
6023 肥料・飼料小売業	4	3	1	15	8	6	-	1	15	8	6	-	1	9 501	-	765	250
603 燃料小売業	104	90	14	886	707	149	21	9	834	663	141	21	9	3 050 855	71 714	111 633	924
6031 ガソリンスタンド	84	81	3	780	652	119	7	2	740	616	115	7	2	2 878 387	64 634	102 400	-
6032 燃料小売業※	20	9	11	106	55	30	14	7	94	47	26	14	7	172 468	7 080	9 233	924
604 書籍・文房具小売業	211	92	119	2 204	792	665	371	376	2 213	799	672	368	374	1 469 110	185 705	176 352	14 108
6041 書籍・雑誌小売業	77	36	41	617	181	288	68	80	603	176	279	68	80	547 623	78 379	125 524	10 585
6042 新聞小売業	64	38	26	1 401	569	334	260	238	1 429	581	350	260	238	686 610	107 206	9 583	-
6043 紙・文房具小売業	70	18	52	186	42	43	43	58	181	42	43	40	56	234 877	120	41 245	3 523

【東大阪市】

産業分類		事業所数 計	事業所数 法人	事業所数 個人	就業者数（人） 計	就業者数（人） 法人 男	就業者数（人） 法人 女	就業者数（人） 個人 男	就業者数（人） 個人 女	従業者数（人） 計	従業者数（人） 法人 男	従業者数（人） 法人 女	従業者数（人） 個人 男	従業者数（人） 個人 女	年間商品販売額（万円）	その他の収入額（万円）	商品手持額（万円）	売場面積（㎡）
605	スポーツ用品・がん具等小売業※	85	38	47	450	204	152	59	35	427	191	143	58	35	660 136	21 382	154 059	13 220
6051	スポーツ用品小売業	44	18	26	195	79	60	33	23	194	79	60	32	23	429 980	10 236	93 405	7 294
6052	がん具・娯楽用品小売業	30	13	17	147	65	52	21	9	145	65	50	21	9	141 359	119	40 023	4 637
6053	楽器小売業	11	7	4	108	60	40	5	3	88	47	33	5	3	88 797	11 027	20 631	1 289
606	写真機・写真材料小売業	26	11	15	101	35	33	17	16	100	35	33	17	15	86 392	-	7 528	1 125
607	時計・眼鏡・光学機械小売業	84	36	48	252	91	82	47	32	245	91	76	46	32	378 912	1 040	58 060	4 630
609	他に分類されない小売業	661	140	521	2 631	663	912	448	608	2 558	648	881	437	592	3 558 584	20 211	582 825	76 488
6091	たばこ・喫煙具専門小売業	246	6	240	370	6	9	131	224	366	6	9	128	223	311 551	453	27 817	3 756
6092	花・植木小売業	114	23	91	296	28	53	90	125	287	28	53	87	119	170 725	-	8 902	5 163
6093	建築材料小売業	28	10	18	156	67	55	22	12	127	49	45	22	11	367 321	546	43 335	6 230
6094	ジュエリー製品小売業	40	23	17	137	34	62	22	19	129	34	58	21	16	190 481	7 402	106 796	2 053
6095	ペット・ペット用品小売業	35	13	22	325	94	176	21	34	324	94	176	21	33	352 531	4 303	49 868	13 411
6096	骨とう品小売業	7	1	6	12	1	1	8	2	12	1	1	8	2	4 605	-	2 280	213
6097	中古品小売業※	23	4	19	100	25	15	23	37	94	25	13	23	33	53 058	155	12 157	3 167
6099	他に分類されないその他の小売業	168	60	108	1 235	408	541	131	155	1 219	411	526	127	155	2 108 312	7 352	331 670	42 495

第３表　市区町村別、従業者規模別及び産業分類（細分類）別の事業所数（法人・個人別）、就業者数（法人・個人男女別）、従業者数（法人・個人男女別）、年間商品販売額、その他の収入額、商品手持額、売場面積

【泉南市】

産業分類	事業所数 計	事業所数 法人	事業所数 個人	就業者数（人） 計	就業者数（人） 法人 男	就業者数（人） 法人 女	就業者数（人） 個人 男	就業者数（人） 個人 女	従業者数（人） 計	従業者数（人） 法人 男	従業者数（人） 法人 女	従業者数（人） 個人 男	従業者数（人） 個人 女	年間商品販売額（万円）	その他の収入額（万円）	商品手持額（万円）	売場面積（㎡）
総数	622	277	345	5 095	1 644	2 211	530	710	4 908	1 613	2 153	508	634	9 944 448	247 892	848 640	99 414
（従業者規模）２人 以 下	267	44	223	524	40	58	187	239	426	34	35	179	178	494 578	6 909	59 884	9 795
３～ ４人	133	53	80	478	95	107	150	126	457	91	95	146	125	853 231	9 593	103 516	10 540
５～ ９人	127	103	24	884	267	451	68	98	858	259	443	62	94	1 849 597	28 168	163 268	14 385
１０～ １９人	55	43	12	763	313	275	69	106	729	304	264	65	96	1 662 993	34 242	236 769	11 105
２０～ ２９人	18	15	3	428	116	243	25	44	426	114	243	25	44	454 900	1 469	67 203	8 164
３０～ ４９人	12	10	2	411	138	195	15	63	410	138	194	15	63	867 145	34 236	31 378	3 094
５０～ ９９人	5	4	1	315	176	89	16	34	310	172	88	16	34	769 509	10 400	33 357	10 180
１００人 以 上	5	5	-	1 292	499	793	-	-	1 292	501	791	-	-	2 992 495	122 875	153 265	32 151
卸売業計	75	43	32	465	218	115	63	69	441	213	107	56	65	1 974 918	25 040	93 588	-
49 各種商品卸売業	-	-	-	-	-	-	-	-	-	-	-	-	-	-	-	-	-
4911 各種商品卸売業※	-	-	-	-	-	-	-	-	-	-	-	-	-	-	-	-	-
4919 その他の各種商品	-	-	-	-	-	-	-	-	-	-	-	-	-	-	-	-	-
50 繊維・衣服等卸売業	12	5	7	53	8	9	13	23	53	8	9	13	23	248 227	-	10 180	-
501 繊維品卸売業※	4	2	2	19	5	1	4	9	19	5	1	4	9	124 152	-	4 800	-
5011 生糸・繭卸売業	-	-	-	-	-	-	-	-	-	-	-	-	-	-	-	-	-
5012 繊維原料卸売業※	2	-	2	13	-	-	4	9	13	-	-	4	9	X	-	X	-
5013 糸卸売業	2	2	-	6	5	1	-	-	6	5	1	-	-	X	-	X	-
5014 織物卸売業※	-	-	-	-	-	-	-	-	-	-	-	-	-	-	-	-	-
502 衣服・身の回り品卸売業	8	3	5	34	3	8	9	14	34	3	8	9	14	124 075	-	5 380	-
5021 男子服卸売業	1	-	1	2	-	-	1	1	2	-	-	1	1	X	-	X	-
5022 婦人・子供服卸売業	3	2	1	6	-	5	-	1	6	-	5	-	1	94 666	-	850	-
5023 下着類卸売業	-	-	-	-	-	-	-	-	-	-	-	-	-	-	-	-	-
5024 寝具類卸売業	1	1	-	6	3	3	-	-	6	3	3	-	-	X	-	X	-
5025 靴卸売業	-	-	-	-	-	-	-	-	-	-	-	-	-	-	-	-	-
5026 履物卸売業（靴を除く）	-	-	-	-	-	-	-	-	-	-	-	-	-	-	-	-	-
5027 かばん・袋物卸売業	-	-	-	-	-	-	-	-	-	-	-	-	-	-	-	-	-
5029 その他の衣服・身の回り品卸売業	3	-	3	20	-	-	8	12	20	-	-	8	12	X	-	X	-
51 飲食料品卸売業	11	4	7	103	27	36	18	22	90	27	28	15	20	503 247	-	11 101	-
511 農畜産物・水産物卸売業	8	2	6	56	9	12	16	19	43	9	4	13	17	38 400	-	620	-
5111 米麦卸売業	-	-	-	-	-	-	-	-	-	-	-	-	-	-	-	-	-
5112 雑穀・豆類卸売業	-	-	-	-	-	-	-	-	-	-	-	-	-	-	-	-	-
5113 野菜卸売業	3	-	3	19	-	-	5	14	19	-	-	5	14	8 000	-	40	-
5114 果実卸売業	-	-	-	-	-	-	-	-	-	-	-	-	-	-	-	-	-
5115 食肉卸売業	5	2	3	37	9	12	11	5	24	9	4	8	3	30 400	-	580	-
5116 生鮮魚介卸売業	-	-	-	-	-	-	-	-	-	-	-	-	-	-	-	-	-
5119 その他の農畜産物・水産物卸売業	-	-	-	-	-	-	-	-	-	-	-	-	-	-	-	-	-
512 食料・飲料卸売業	3	2	1	47	18	24	2	3	47	18	24	2	3	464 847	-	10 481	-
5121 砂糖卸売業	-	-	-	-	-	-	-	-	-	-	-	-	-	-	-	-	-
5122 味そ・しょう油卸売業	-	-	-	-	-	-	-	-	-	-	-	-	-	-	-	-	-
5123 酒類卸売業	-	-	-	-	-	-	-	-	-	-	-	-	-	-	-	-	-
5124 乾物卸売業	-	-	-	-	-	-	-	-	-	-	-	-	-	-	-	-	-
5125 缶詰・瓶詰食品卸売業※	-	-	-	-	-	-	-	-	-	-	-	-	-	-	-	-	-
5126 菓子・パン類卸売業	2	2	-	42	18	24	-	-	42	18	24	-	-	X	-	X	-
5127 飲料卸売業（別掲を除く）	-	-	-	-	-	-	-	-	-	-	-	-	-	-	-	-	-
5128 茶類卸売業	-	-	-	-	-	-	-	-	-	-	-	-	-	-	-	-	-
5129 その他の食料・飲料卸売業	1	-	1	5	-	-	2	3	5	-	-	2	3	X	-	X	-
52 建築材料，鉱物材料等卸売業※	19	12	7	122	74	25	16	7	119	73	25	14	7	544 024	5 945	28 297	-
521 建築材料卸売業	9	7	2	69	47	16	4	2	69	47	16	4	2	319 335	5 000	16 797	-
5211 木材・竹材卸売業	2	2	-	21	17	4	-	-	21	17	4	-	-	X	X	X	-
5212 セメント卸売業	-	-	-	-	-	-	-	-	-	-	-	-	-	-	-	-	-
5213 板ガラス卸売業	-	-	-	-	-	-	-	-	-	-	-	-	-	-	-	-	-
5219 その他の建築材料卸売業	7	5	2	48	30	12	4	2	48	30	12	4	2	X	X	X	-
522 化学製品卸売業	4	3	1	19	11	6	1	1	19	11	6	1	1	179 363	945	560	-
5221 塗料卸売業	-	-	-	-	-	-	-	-	-	-	-	-	-	-	-	-	-
5222 染料・顔料卸売業	1	1	-	6	4	2	-	-	6	4	2	-	-	X	-	X	-
5223 油脂・ろう卸売業	-	-	-	-	-	-	-	-	-	-	-	-	-	-	-	-	-
5229 その他の化学製品卸売業	3	2	1	13	7	4	1	1	13	7	4	1	1	X	945	X	-
523 鉱物・金属材料卸売業	2	1	1	8	5	-	2	1	7	4	-	2	1	X	-	X	-
5231 石油卸売業	-	-	-	-	-	-	-	-	-	-	-	-	-	-	-	-	-
5232 鉱物卸売業※	-	-	-	-	-	-	-	-	-	-	-	-	-	-	-	-	-
5233 鉄鋼卸売業	1	-	1	3	-	-	2	1	3	-	-	2	1	X	-	X	-
5234 非鉄金属卸売業	1	1	-	5	5	-	-	-	4	4	-	-	-	X	-	X	-
524 再生資源卸売業	4	1	3	26	11	3	9	3	24	11	3	7	3	X	-	X	-
5241 空瓶・空缶等空容器卸売業	-	-	-	-	-	-	-	-	-	-	-	-	-	-	-	-	-
5242 鉄スクラップ卸売業	2	1	1	15	11	3	1	-	15	11	3	1	-	X	-	X	-
5243 非鉄金属スクラップ卸売業	1	-	1	6	-	-	5	1	5	-	-	4	1	X	-	X	-
5244 古紙卸売業	1	-	1	5	-	-	3	2	4	-	-	2	2	X	-	X	-
5249 その他の再生資源卸売業	-	-	-	-	-	-	-	-	-	-	-	-	-	-	-	-	-
53 機械器具卸売業	16	11	5	80	48	14	10	8	74	46	14	8	6	349 659	16 995	16 339	-
531 一般機械器具卸売業	4	3	1	15	8	4	2	1	15	8	4	2	1	41 217	X	650	-
5311 農業用機械器具卸売業	-	-	-	-	-	-	-	-	-	-	-	-	-	-	-	-	-
5312 建設機械・鉱山機械卸売業	1	1	-	6	5	1	-	-	6	5	1	-	-	X	X	X	-
5313 金属加工機械卸売業	-	-	-	-	-	-	-	-	-	-	-	-	-	-	-	-	-
5314 事務用機械器具卸売業	1	1	-	4	2	2	-	-	4	2	2	-	-	X	-	X	-
5319 その他の一般機械器具卸売業	2	1	1	5	1	1	2	1	5	1	1	2	1	X	-	X	-
532 自動車卸売業	5	1	4	17	2	-	8	7	13	2	-	6	5	30 926	-	1 470	-
5321 自動車卸売業※	3	-	3	6	-	-	3	3	6	-	-	3	3	X	-	X	-
5322 自動車部分品・附属品卸売業※	2	1	1	11	2	-	5	4	7	2	-	3	2	X	-	X	-
5323 自動車中古部品卸売業	-	-	-	-	-	-	-	-	-	-	-	-	-	-	-	-	-
533 電気機械器具卸売業	4	4	-	27	21	6	-	-	25	19	6	-	-	125 864	X	6 692	-
5331 家庭用電気機械器具卸売業	2	2	-	16	12	4	-	-	14	10	4	-	-	X	X	X	-
5332 電気機械器具卸売業※	2	2	-	11	9	2	-	-	11	9	2	-	-	X	-	X	-
539 その他の機械器具卸売業	3	3	-	21	17	4	-	-	21	17	4	-	-	151 652	-	7 527	-
5391 輸送用機械器具卸売業※	1	1	-	5	4	1	-	-	5	4	1	-	-	X	-	X	-
5392 精密機械器具卸売業	1	1	-	2	1	1	-	-	2	1	1	-	-	X	-	X	-
5393 医療用機械器具卸売業※	1	1	-	14	12	2	-	-	14	12	2	-	-	X	-	X	-
54 その他の卸売業	17	11	6	107	61	31	6	9	105	59	31	6	9	329 761	2 100	27 671	-
541 家具・建具・じゅう器等卸売業	2	2	-	23	17	6	-	-	21	15	6	-	-	X	-	X	-
5411 家具・建具卸売業	-	-	-	-	-	-	-	-	-	-	-	-	-	-	-	-	-
5412 荒物卸売業	-	-	-	-	-	-	-	-	-	-	-	-	-	-	-	-	-
5413 畳卸売業	-	-	-	-	-	-	-	-	-	-	-	-	-	-	-	-	-
5414 室内装飾繊維品卸売業	1	1	-	13	10	3	-	-	11	8	3	-	-	X	-	X	-
5415 陶磁器・ガラス器卸売業	-	-	-	-	-	-	-	-	-	-	-	-	-	-	-	-	-
5419 その他のじゅう器卸売業	1	1	-	10	7	3	-	-	10	7	3	-	-	X	-	X	-

【泉南市】

産業分類	事業所数 計	事業所数 法人	事業所数 個人	就業者数（人） 計	就業者数（人） 法人 男	就業者数（人） 法人 女	就業者数（人） 個人 男	就業者数（人） 個人 女	従業者数（人） 計	従業者数（人） 法人 男	従業者数（人） 法人 女	従業者数（人） 個人 男	従業者数（人） 個人 女	年間商品販売額（万円）	その他の収入額（万円）	商品手持額（万円）	売場面積（㎡）
542 医薬品・化粧品等卸売業	3	1	2	10	4	3	-	3	10	4	3	-	3	X	-	X	-
5421 医薬品卸売業	-	-	-	-	-	-	-	-	-	-	-	-	-	-	-	-	-
5422 医療用品卸売業	1	1	-	7	4	3	-	-	7	4	3	-	-	X	-	X	-
5423 化粧品卸売業	2	-	2	3	-	-	-	3	3	-	-	-	3	X	-	X	-
5424 合成洗剤卸売業	-	-	-	-	-	-	-	-	-	-	-	-	-	-	-	-	-
549 他に分類されない卸売業	12	8	4	74	40	22	6	6	74	40	22	6	6	111 621	2 100	11 388	-
5491 紙・紙製品卸売業	1	1	-	9	7	2	-	-	9	7	2	-	-	X	-	X	-
5492 金物卸売業	2	1	1	6	1	1	2	2	6	1	1	2	2	X	X	X	-
5493 肥料・飼料卸売業	-	-	-	-	-	-	-	-	-	-	-	-	-	-	-	-	-
5494 スポーツ用品・娯楽用品等卸売業※	1	1	-	4	3	1	-	-	4	3	1	-	-	X	-	-	-
5495 たばこ卸売業	-	-	-	-	-	-	-	-	-	-	-	-	-	-	-	-	-
5496 ジュエリー製品卸売業	-	-	-	-	-	-	-	-	-	-	-	-	-	-	-	-	-
5497 代理商、仲立業	-	-	-	-	-	-	-	-	-	-	-	-	-	-	-	-	-
5499 他に分類されないその他の卸売業	8	5	3	55	29	18	4	4	55	29	18	4	4	64 721	X	10 678	-
小売業計	547	234	313	4 630	1 426	2 096	467	641	4 467	1 400	2 046	452	569	7 969 530	222 852	755 052	99 414
55 各種商品小売業	4	1	3	536	81	451	1	3	536	81	451	1	3	934 047	184	91 569	20 793
551 百貨店，総合スーパー	1	1	-	532	81	451	-	-	532	81	451	-	-	X	X	X	X
559 その他の各種商品小売業※	3	-	3	4	-	-	1	3	4	-	-	1	3	X	X	X	X
56 織物・衣服・身の回り品小売業	97	68	29	576	155	371	25	25	554	153	352	24	25	988 767	679	160 160	14 522
561 呉服・服地・寝具小売業	10	5	5	37	13	15	3	6	39	13	17	3	6	26 774	-	10 945	745
5611 呉服・服地小売業	6	4	2	25	10	12	-	3	25	10	12	-	3	17 304	-	6 870	442
5612 寝具小売業	4	1	3	12	3	3	3	3	14	3	5	3	3	9 470	-	4 075	303
562 男子服小売業	13	8	5	109	54	43	8	4	108	54	43	7	4	181 615	204	31 705	3 047
563 婦人・子供服小売業	49	37	12	300	55	226	9	10	287	54	214	9	10	499 361	475	56 607	7 915
5631 婦人服小売業	43	35	8	283	54	218	5	6	270	53	206	5	6	482 082	475	53 759	6 859
5632 子供服小売業	6	2	4	17	1	8	4	4	17	1	8	4	4	17 279	-	2 848	1 056
564 靴・履物小売業	9	5	4	46	24	16	4	2	46	24	16	4	2	90 382	-	14 678	1 024
5641 靴小売業	7	5	2	43	24	16	2	1	43	24	16	2	1	X	-	X	X
5642 履物小売業（靴を除く）	2	-	2	3	-	-	2	1	3	-	-	2	1	X	-	X	X
569 その他の織物・衣服等小売業※	16	13	3	84	9	71	1	3	74	8	62	1	3	190 635	-	46 225	1 791
5691 かばん・袋物小売業	5	3	2	27	6	18	1	2	24	6	15	1	2	X	-	X	X
5692 洋品雑貨・小間物小売業	10	9	1	49	3	45	-	1	42	2	39	-	1	56 628	-	14 172	694
5699 他に分類されない織物等小売業※	1	1	-	8	-	8	-	-	8	-	8	-	-	X	-	X	X
57 飲食料品小売業	163	52	111	1 959	706	767	207	279	1 917	698	752	200	267	3 180 222	152 101	101 984	24 502
571 各種食料品小売業	19	8	11	539	122	388	15	14	539	122	388	15	14	881 008	129 900	64 582	14 458
572 酒小売業	17	5	12	65	20	23	16	6	59	16	22	16	5	143 926	901	6 562	1 271
573 食肉小売業	6	-	6	18	-	-	10	8	16	-	-	8	8	15 062	-	370	199
5731 食肉小売業（卵,鳥肉を除く）	6	-	6	18	-	-	10	8	16	-	-	8	8	15 062	-	370	199
5732 卵・鳥肉小売業	-	-	-	-	-	-	-	-	-	-	-	-	-	-	-	-	-
574 鮮魚小売業	16	1	15	45	1	2	22	20	43	1	-	22	20	44 541	-	397	383
575 野菜・果実小売業	11	1	10	25	1	1	13	10	25	1	1	13	10	9 644	180	418	491
5751 野菜小売業	10	1	9	23	1	1	12	9	23	1	1	12	9	X	180	418	X
5752 果実小売業	1	-	1	2	-	-	1	1	2	-	-	1	1	X	-	-	X
576 菓子・パン小売業	26	10	16	200	27	99	19	55	199	27	99	19	54	97 913	650	3 011	1 916
5761 菓子小売業（製造小売）	9	3	6	54	3	23	10	18	54	3	23	10	18	20 494	-	1 725	961
5762 菓子小売業（製造小売でないもの）	9	3	6	41	3	17	3	18	41	3	17	3	18	34 325	650	911	428
5763 パン小売業（製造小売）	7	4	3	104	21	59	6	18	103	21	59	6	17	X	-	375	X
5764 パン小売業（製造小売でないもの）	1	-	1	1	-	-	-	1	1	-	-	-	1	X	-	-	X
577 米穀類小売業	12	2	10	25	3	5	11	6	25	3	5	11	6	10 330	380	699	304
579 その他の飲食料品小売業	56	25	31	1 042	532	249	101	160	1 011	528	237	96	150	1 977 798	20 090	25 945	5 480
5791 コンビニエンス・ストア※	19	10	9	299	69	95	57	78	279	66	92	53	68	233 065	1 895	8 818	2 618
5792 牛乳小売業	7	2	5	30	5	3	15	7	28	3	3	15	7	56 436	-	3 031	-
5793 飲料小売業（別掲を除く）	5	3	2	43	26	14	1	2	36	26	7	1	2	102 365	364	4 483	49
5794 茶類小売業	2	-	2	5	-	-	3	2	5	-	-	3	2	X	-	X	X
5795 料理品小売業	9	5	4	510	341	112	10	47	510	343	110	10	47	1 443 325	17 791	3 638	222
5796 豆腐・かまぼこ等加工食品小売業	3	1	2	90	86	-	2	2	90	86	-	2	2	101 213	-	3 314	2 144
5797 乾物小売業	-	-	-	-	-	-	-	-	-	-	-	-	-	-	-	-	-
5799 他に分類されない飲食料品小売業	11	4	7	65	5	25	13	22	63	4	25	12	22	X	40	X	X
58 自動車・自転車小売業	32	4	28	102	33	3	48	18	101	33	3	48	17	201 648	37 252	12 268	1 373
581 自動車小売業	30	4	26	100	33	3	46	18	99	33	3	46	17	X	X	X	X
5811 自動車（新車）小売業	12	4	8	54	33	3	12	6	54	33	3	12	6	135 136	31 615	2 760	-
5812 中古自動車小売業	9	-	9	26	-	-	18	8	25	-	-	18	7	44 370	3 300	4 510	-
5813 自動車部分品・附属品小売業	2	-	2	5	-	-	5	-	5	-	-	5	-	X	X	X	X
5814 二輪自動車小売業※	7	-	7	15	-	-	11	4	15	-	-	11	4	12 487	1 148	3 590	901
582 自転車小売業	2	-	2	2	-	-	2	-	2	-	-	2	-	X	X	X	X
59 家具・じゅう器等小売業※	51	25	26	261	91	112	31	27	251	84	111	30	26	768 729	1 376	62 020	9 496
591 家具・建具等小売業※	14	6	8	51	16	24	9	2	51	16	24	9	2	78 999	-	15 618	3 225
5911 家具小売業	5	4	1	32	14	17	1	-	32	14	17	1	-	71 810	-	14 233	X
5912 建具小売業	6	1	5	15	-	7	7	1	15	-	7	7	1	3 811	-	146	-
5913 畳小売業	2	1	1	3	2	-	1	-	3	2	-	1	-	X	-	X	-
5914 宗教用具小売業	1	-	1	1	-	-	-	1	1	-	-	-	1	X	-	X	X
592 機械器具小売業	29	14	15	156	67	53	18	18	146	60	52	17	17	639 682	1 256	35 790	4 066
5921 電気機械器具小売業	21	9	12	119	58	31	16	14	110	51	30	15	14	529 391	1 256	30 563	3 526
5922 電気事務機械器具小売業	3	3	-	24	5	19	-	-	24	5	19	-	-	62 020	-	2 310	202
5929 その他の機械器具小売業	5	2	3	13	4	3	2	4	12	4	3	2	3	48 271	-	2 917	338
599 その他のじゅう器小売業	8	5	3	54	8	35	4	7	54	8	35	4	7	50 048	120	10 612	2 205
5991 金物小売業	4	2	2	13	5	4	2	2	13	5	4	2	2	11 109	120	2 740	280
5992 荒物小売業	3	2	1	36	3	26	2	5	36	3	26	2	5	X	-	X	X
5993 陶磁器・ガラス器小売業	1	1	-	5	-	5	-	-	5	-	5	-	-	X	-	X	X
5999 他に分類されないじゅう器小売業	-	-	-	-	-	-	-	-	-	-	-	-	-	-	-	-	-
60 その他の小売業	200	84	116	1 196	360	392	155	289	1 108	351	377	149	231	1 896 117	31 260	327 051	28 728
601 医薬品・化粧品小売業	36	16	20	255	50	106	10	89	190	49	99	10	32	371 003	50	59 491	5 632
6011 医薬品小売業※	12	4	8	57	21	20	6	10	50	20	14	6	10	158 610	50	31 524	2 802
6012 調剤薬局	8	5	3	44	19	19	1	5	43	19	18	1	5	101 620	-	8 450	303
6013 化粧品小売業	16	7	9	154	10	67	3	74	97	10	67	3	17	110 773	-	19 517	2 527
602 農耕用品小売業	3	3	-	17	10	7	-	-	17	10	7	-	-	39 492	500	7 200	1 430
6021 農業用機械器具小売業	1	1	-	4	2	2	-	-	4	2	2	-	-	X	X	X	X
6022 苗・種子小売業	-	-	-	-	-	-	-	-	-	-	-	-	-	-	-	-	-
6023 肥料・飼料小売業	2	2	-	13	8	5	-	-	13	8	5	-	-	X	X	X	X
603 燃料小売業	31	18	13	164	98	28	24	14	156	91	28	23	14	538 465	2 996	18 884	534
6031 ガソリンスタンド	16	14	2	114	87	21	4	2	107	80	21	4	2	484 557	2 656	12 881	-
6032 燃料小売業※	15	4	11	50	11	7	20	12	49	11	7	19	12	53 908	340	6 003	534
604 書籍・文房具小売業	29	11	18	320	70	79	59	112	315	70	76	57	112	330 014	22 622	122 454	3 082
6041 書籍・雑誌小売業	12	5	7	78	26	29	15	8	76	26	27	15	8	238 777	414	120 576	2 858
6042 新聞小売業	12	5	7	231	44	48	41	98	230	44	47	41	98	83 940	22 037	800	-
6043 紙・文房具小売業	5	1	4	11	-	2	3	6	9	-	2	1	6	7 297	171	1 078	224

【泉南市】

産業分類		事業所数 計	事業所数 法人	事業所数 個人	就業者数（人） 計	就業者数（人） 法人 男	就業者数（人） 法人 女	就業者数（人） 個人 男	就業者数（人） 個人 女	従業者数（人） 計	従業者数（人） 法人 男	従業者数（人） 法人 女	従業者数（人） 個人 男	従業者数（人） 個人 女	年間商品販売額（万円）	その他の収入額（万円）	商品手持額（万円）	売場面積（㎡）
605	スポーツ用品・がん具等小売業※	14	5	9	113	52	45	10	6	112	52	45	9	6	213 156	4 013	27 190	6 308
6051	スポーツ用品小売業	8	2	6	73	35	27	8	3	72	35	27	7	3	114 695	X	4 893	4 818
6052	がん具・娯楽用品小売業	4	1	3	7	1	1	2	3	7	1	1	2	3	X	-	X	X
6053	楽器小売業	2	2	-	33	16	17	-	-	33	16	17	-	-	X	X	X	X
606	写真機・写真材料小売業	3	1	2	12	3	5	2	2	12	3	5	2	2	8 385	-	967	120
607	時計・眼鏡・光学機械小売業	9	5	4	38	18	12	4	4	38	18	12	4	4	44 909	450	9 519	709
609	他に分類されない小売業	75	25	50	277	59	110	46	62	268	58	105	44	61	350 693	629	81 346	10 913
6091	たばこ・喫煙具専門小売業	22	-	22	37	-	-	19	18	36	-	-	18	18	33 521	X	1 972	328
6092	花・植木小売業	16	4	12	55	5	13	11	26	55	5	13	11	26	19 000	330	1 278	2 724
6093	建築材料小売業	-	-	-	-	-	-	-	-	-	-	-	-	-	-	-	-	-
6094	ジュエリー製品小売業	6	5	1	32	5	24	2	1	32	5	24	2	1	69 264	-	22 718	414
6095	ペット・ペット用品小売業	2	1	1	10	-	9	-	1	10	-	9	-	1	X	X	X	X
6096	骨とう品小売業	-	-	-	-	-	-	-	-	-	-	-	-	-	-	-	-	-
6097	中古品小売業※	5	4	1	48	21	25	1	1	44	21	22	-	1	X	-	X	X
6099	他に分類されないその他の小売業	24	11	13	95	28	39	13	15	91	27	37	13	14	168 971	-	46 762	4 469

第３表　市区町村別、従業者規模別及び産業分類（細分類）別の事業所数（法人・個人別）、就業者数（法人・個人男女別）、従業者数（法人・個人男女別）、年間商品販売額、その他の収入額、商品手持額、売場面積

【四條畷市】

産業分類		事業所数 計	事業所数 法人	事業所数 個人	就業者数（人） 計	就業者数（人） 法人 男	就業者数（人） 法人 女	就業者数（人） 個人 男	就業者数（人） 個人 女	従業者数（人） 計	従業者数（人） 法人 男	従業者数（人） 法人 女	従業者数（人） 個人 男	従業者数（人） 個人 女	年間商品販売額（万円）	その他の収入額（万円）	商品手持額（万円）	売場面積（㎡）
	総数	459	188	271	2 729	931	1 058	345	395	2 656	905	1 026	340	385	4 820 039	104 886	284 866	31 204
（従業者規模）	２人　以　下	223	38	185	363	39	32	135	157	339	36	26	130	147	542 729	7 166	55 550	7 891
	３～　４人	96	40	56	327	77	69	87	94	325	75	69	87	94	388 192	10 704	51 524	5 454
	５～　９人	68	47	21	444	169	151	50	74	426	163	139	50	74	1 135 447	26 268	84 073	4 240
	１０～　１９人	40	32	8	595	262	212	65	56	590	258	211	65	56	1 347 756	32 897	30 472	2 753
	２０～　２９人	21	20	1	501	197	282	8	14	487	190	275	8	14	554 673	24 218	30 463	5 404
	３０～　４９人	8	8	-	333	129	204	-	-	323	125	198	-	-	579 063	3 633	24 237	4 417
	５０～　９９人	3	3	-	166	58	108	-	-	166	58	108	-	-	272 179	-	8 547	1 045
	１００人　以　上	-	-	-	-	-	-	-	-	-	-	-	-	-	-	-	-	-
	卸売業計	56	38	18	364	181	138	28	17	351	175	133	26	17	1 524 456	10 150	68 246	-
49	各種商品卸売業	1	1	-	5	3	2	-	-	5	3	2	-	-	X	-	X	-
4911	各種商品卸売業※	-	-	-	-	-	-	-	-	-	-	-	-	-	-	-	-	-
4919	その他の各種商品	1	1	-	5	3	2	-	-	5	3	2	-	-	X	-	X	-
50	繊維・衣服等卸売業	2	2	-	15	8	7	-	-	15	8	7	-	-	X	-	X	-
501	繊維品卸売業※	1	1	-	6	4	2	-	-	6	4	2	-	-	X	-	X	-
5011	生糸・繭卸売業	-	-	-	-	-	-	-	-	-	-	-	-	-	-	-	-	-
5012	繊維原料卸売業※	-	-	-	-	-	-	-	-	-	-	-	-	-	-	-	-	-
5013	糸卸売業	-	-	-	-	-	-	-	-	-	-	-	-	-	-	-	-	-
5014	織物卸売業※	1	1	-	6	4	2	-	-	6	4	2	-	-	X	-	X	-
502	衣服・身の回り品卸売業	1	1	-	9	4	5	-	-	9	4	5	-	-	X	-	X	-
5021	男子服卸売業	1	1	-	9	4	5	-	-	9	4	5	-	-	X	-	X	-
5022	婦人・子供服卸売業	-	-	-	-	-	-	-	-	-	-	-	-	-	-	-	-	-
5023	下着類卸売業	-	-	-	-	-	-	-	-	-	-	-	-	-	-	-	-	-
5024	寝具類卸売業	-	-	-	-	-	-	-	-	-	-	-	-	-	-	-	-	-
5025	靴卸売業	-	-	-	-	-	-	-	-	-	-	-	-	-	-	-	-	-
5026	履物卸売業（靴を除く）	-	-	-	-	-	-	-	-	-	-	-	-	-	-	-	-	-
5027	かばん・袋物卸売業	-	-	-	-	-	-	-	-	-	-	-	-	-	-	-	-	-
5029	その他の衣服・身の回り品卸売業	-	-	-	-	-	-	-	-	-	-	-	-	-	-	-	-	-
51	飲食料品卸売業	6	3	3	80	20	51	5	4	80	20	51	5	4	177 920	-	7 050	-
511	農畜産物・水産物卸売業	3	2	1	75	20	50	2	3	75	20	50	2	3	X	-	X	-
5111	米麦卸売業	-	-	-	-	-	-	-	-	-	-	-	-	-	-	-	-	-
5112	雑穀・豆類卸売業	1	1	-	59	16	43	-	-	59	16	43	-	-	X	-	X	-
5113	野菜卸売業	1	1	-	11	4	7	-	-	11	4	7	-	-	X	-	X	-
5114	果実卸売業	-	-	-	-	-	-	-	-	-	-	-	-	-	-	-	-	-
5115	食肉卸売業	1	-	1	5	-	-	2	3	5	-	-	2	3	X	-	X	-
5116	生鮮魚介卸売業	-	-	-	-	-	-	-	-	-	-	-	-	-	-	-	-	-
5119	その他の農畜産物・水産物卸売業	-	-	-	-	-	-	-	-	-	-	-	-	-	-	-	-	-
512	食料・飲料卸売業	3	1	2	5	-	1	3	1	5	-	1	3	1	X	-	X	-
5121	砂糖卸売業	-	-	-	-	-	-	-	-	-	-	-	-	-	-	-	-	-
5122	味そ・しょう油卸売業	-	-	-	-	-	-	-	-	-	-	-	-	-	-	-	-	-
5123	酒類卸売業	-	-	-	-	-	-	-	-	-	-	-	-	-	-	-	-	-
5124	乾物卸売業	-	-	-	-	-	-	-	-	-	-	-	-	-	-	-	-	-
5125	缶詰・瓶詰食品卸売業※	-	-	-	-	-	-	-	-	-	-	-	-	-	-	-	-	-
5126	菓子・パン類卸売業	-	-	-	-	-	-	-	-	-	-	-	-	-	-	-	-	-
5127	飲料卸売業（別掲を除く）	-	-	-	-	-	-	-	-	-	-	-	-	-	-	-	-	-
5128	茶類卸売業	2	-	2	4	-	-	3	1	4	-	-	3	1	X	-	X	-
5129	その他の食料・飲料卸売業	1	1	-	1	-	1	-	-	1	-	1	-	-	X	-	X	-
52	建築材料，鉱物材料等卸売業※	21	13	8	127	75	27	17	8	116	70	23	15	8	535 229	9 930	25 374	-
521	建築材料卸売業	13	9	4	85	55	21	7	2	76	50	19	5	2	295 327	9 930	18 907	-
5211	木材・竹材卸売業	2	2	-	17	13	4	-	-	10	8	2	-	-	X	-	X	-
5212	セメント卸売業	-	-	-	-	-	-	-	-	-	-	-	-	-	-	-	-	-
5213	板ガラス卸売業	-	-	-	-	-	-	-	-	-	-	-	-	-	-	-	-	-
5219	その他の建築材料卸売業	11	7	4	68	42	17	7	2	66	42	17	5	2	X	9 930	X	-
522	化学製品卸売業	1	-	1	3	-	-	2	1	3	-	-	2	1	X	-	X	-
5221	塗料卸売業	-	-	-	-	-	-	-	-	-	-	-	-	-	-	-	-	-
5222	染料・顔料卸売業	-	-	-	-	-	-	-	-	-	-	-	-	-	-	-	-	-
5223	油脂・ろう卸売業	-	-	-	-	-	-	-	-	-	-	-	-	-	-	-	-	-
5229	その他の化学製品卸売業	1	-	1	3	-	-	2	1	3	-	-	2	1	X	-	X	-
523	鉱物・金属材料卸売業	2	2	-	9	5	4	-	-	7	5	2	-	-	X	-	X	-
5231	石油卸売業	-	-	-	-	-	-	-	-	-	-	-	-	-	-	-	-	-
5232	鉱物卸売業※	-	-	-	-	-	-	-	-	-	-	-	-	-	-	-	-	-
5233	鉄鋼卸売業	2	2	-	9	5	4	-	-	7	5	2	-	-	X	-	X	-
5234	非鉄金属卸売業	-	-	-	-	-	-	-	-	-	-	-	-	-	-	-	-	-
524	再生資源卸売業	5	2	3	30	15	2	8	5	30	15	2	8	5	210 050	-	5 500	-
5241	空瓶・空缶等空容器卸売業	-	-	-	-	-	-	-	-	-	-	-	-	-	-	-	-	-
5242	鉄スクラップ卸売業	2	-	2	11	-	-	6	5	11	-	-	6	5	X	-	X	-
5243	非鉄金属スクラップ卸売業	2	1	1	6	3	1	2	-	6	3	1	2	-	X	-	X	-
5244	古紙卸売業	-	-	-	-	-	-	-	-	-	-	-	-	-	-	-	-	-
5249	その他の再生資源卸売業	1	1	-	13	12	1	-	-	13	12	1	-	-	X	-	X	-
53	機械器具卸売業	10	8	2	64	43	18	2	1	62	42	17	2	1	542 947	220	9 350	-
531	一般機械器具卸売業	4	2	2	11	7	1	2	1	11	7	1	2	1	11 363	-	899	-
5311	農業用機械器具卸売業	-	-	-	-	-	-	-	-	-	-	-	-	-	-	-	-	-
5312	建設機械・鉱山機械卸売業	1	1	-	5	5	-	-	-	5	5	-	-	-	X	-	X	-
5313	金属加工機械卸売業	-	-	-	-	-	-	-	-	-	-	-	-	-	-	-	-	-
5314	事務用機械器具卸売業	-	-	-	-	-	-	-	-	-	-	-	-	-	-	-	-	-
5319	その他の一般機械器具卸売業	3	1	2	6	2	1	2	1	6	2	1	2	1	X	-	X	-
532	自動車卸売業	2	2	-	18	14	4	-	-	16	13	3	-	-	X	X	X	-
5321	自動車卸売業※	2	2	-	18	14	4	-	-	16	13	3	-	-	X	X	X	-
5322	自動車部分品・附属品卸売業※	-	-	-	-	-	-	-	-	-	-	-	-	-	-	-	-	-
5323	自動車中古部品卸売業	-	-	-	-	-	-	-	-	-	-	-	-	-	-	-	-	-
533	電気機械器具卸売業	2	2	-	22	13	9	-	-	22	13	9	-	-	X	-	X	-
5331	家庭用電気機械器具卸売業	1	1	-	19	12	7	-	-	19	12	7	-	-	X	-	X	-
5332	電気機械器具卸売業※	1	1	-	3	1	2	-	-	3	1	2	-	-	X	-	X	-
539	その他の機械器具卸売業	2	2	-	13	9	4	-	-	13	9	4	-	-	X	X	X	-
5391	輸送用機械器具卸売業※	-	-	-	-	-	-	-	-	-	-	-	-	-	-	-	-	-
5392	精密機械器具卸売業	-	-	-	-	-	-	-	-	-	-	-	-	-	-	-	-	-
5393	医療用機械器具卸売業※	2	2	-	13	9	4	-	-	13	9	4	-	-	X	X	X	-
54	その他の卸売業	16	11	5	73	32	33	4	4	73	32	33	4	4	171 360	-	16 922	-
541	家具・建具・じゅう器等卸売業	3	1	2	22	13	5	2	2	22	13	5	2	2	44 011	-	2 163	-
5411	家具・建具卸売業	2	1	1	20	13	5	1	1	20	13	5	1	1	X	-	X	-
5412	荒物卸売業	1	-	1	2	-	-	1	1	2	-	-	1	1	X	-	X	-
5413	畳卸売業	-	-	-	-	-	-	-	-	-	-	-	-	-	-	-	-	-
5414	室内装飾繊維品卸売業	-	-	-	-	-	-	-	-	-	-	-	-	-	-	-	-	-
5415	陶磁器・ガラス器卸売業	-	-	-	-	-	-	-	-	-	-	-	-	-	-	-	-	-
5419	その他のじゅう器卸売業	-	-	-	-	-	-	-	-	-	-	-	-	-	-	-	-	-

【四條畷市】

産業分類	事業所数 計	事業所数 法人	事業所数 個人	就業者数（人） 計	就業者数（人） 法人 男	就業者数（人） 法人 女	就業者数（人） 個人 男	就業者数（人） 個人 女	従業者数（人） 計	従業者数（人） 法人 男	従業者数（人） 法人 女	従業者数（人） 個人 男	従業者数（人） 個人 女	年間商品販売額（万円）	その他の収入額（万円）	商品手持額（万円）	売場面積（㎡）
542 医薬品・化粧品等卸売業	4	2	2	20	1	17	1	1	20	1	17	1	1	7 611	-	1 458	-
5421 医薬品卸売業	-	-	-	-	-	-	-	-	-	-	-	-	-	-	-	-	-
5422 医療用品卸売業	1	1	-	16	-	16	-	-	16	-	16	-	-	X	-	X	-
5423 化粧品卸売業	3	1	2	4	1	1	1	1	4	1	1	1	1	X	-	X	-
5424 合成洗剤卸売業	-	-	-	-	-	-	-	-	-	-	-	-	-	-	-	-	-
549 他に分類されない卸売業	9	8	1	31	18	11	1	1	31	18	11	1	1	119 738	-	13 301	-
5491 紙・紙製品卸売業	4	4	-	15	9	6	-	-	15	9	6	-	-	79 866	-	1 016	-
5492 金物卸売業	1	1	-	5	2	3	-	-	5	2	3	-	-	X	-	X	-
5493 肥料・飼料卸売業	-	-	-	-	-	-	-	-	-	-	-	-	-	-	-	-	-
5494 スポーツ用品・娯楽用品等卸売業※	1	1	-	5	3	2	-	-	5	3	2	-	-	X	-	X	-
5495 たばこ卸売業	-	-	-	-	-	-	-	-	-	-	-	-	-	-	-	-	-
5496 ジュエリー製品卸売業	-	-	-	-	-	-	-	-	-	-	-	-	-	-	-	-	-
5497 代理商、仲立業	-	-	-	-	-	-	-	-	-	-	-	-	-	-	-	-	-
5499 他に分類されないその他の卸売業	3	2	1	6	4	-	1	1	6	4	-	1	1	X	-	X	-
小売業計	403	150	253	2 365	750	920	317	378	2 305	730	893	314	368	3 295 583	94 736	216 620	31 204
55 各種商品小売業	-	-	-	-	-	-	-	-	-	-	-	-	-	-	-	-	-
551 百貨店，総合スーパー	-	-	-	-	-	-	-	-	-	-	-	-	-	-	-	-	-
559 その他の各種商品小売業※	-	-	-	-	-	-	-	-	-	-	-	-	-	-	-	-	-
56 織物・衣服・身の回り品小売業	55	14	41	194	26	76	30	62	179	26	66	29	58	160 126	4 050	35 591	5 654
561 呉服・服地・寝具小売業	8	4	4	42	9	19	5	9	27	9	9	4	5	37 579	4 000	9 027	710
5611 呉服・服地小売業	5	3	2	33	6	18	3	6	18	6	8	2	2	35 512	-	8 234	410
5612 寝具小売業	3	1	2	9	3	1	2	3	9	3	1	2	3	2 067	4 000	793	300
562 男子服小売業	4	2	2	23	3	12	2	6	23	3	12	2	6	14 514	-	5 465	1 718
563 婦人・子供服小売業	26	4	22	94	8	34	18	34	94	8	34	18	34	73 975	-	12 550	1 848
5631 婦人服小売業	23	4	19	88	8	34	17	29	88	8	34	17	29	70 409	-	12 030	1 740
5632 子供服小売業	3	-	3	6	-	-	1	5	6	-	-	1	5	3 566	-	520	108
564 靴・履物小売業	5	3	2	16	5	9	1	1	16	5	9	1	1	21 099	-	5 172	814
5641 靴小売業	5	3	2	16	5	9	1	1	16	5	9	1	1	21 099	-	5 172	814
5642 履物小売業（靴を除く）	-	-	-	-	-	-	-	-	-	-	-	-	-	-	-	-	-
569 その他の織物・衣服等小売業※	12	1	11	19	1	2	4	12	19	1	2	4	12	12 959	50	3 377	564
5691 かばん・袋物小売業	2	1	1	4	1	2	-	1	4	1	2	-	1	X	X	X	X
5692 洋品雑貨・小間物小売業	9	-	9	14	-	-	4	10	14	-	-	4	10	11 872	-	2 833	496
5699 他に分類されない織物等小売業※	1	-	1	1	-	-	-	1	1	-	-	-	1	X	X	X	X
57 飲食料品小売業	131	52	79	1 137	296	546	141	154	1 109	283	533	140	153	1 455 771	9 305	41 860	11 302
571 各種食料品小売業	6	5	1	213	50	161	1	1	201	46	153	1	1	466 817	-	6 914	2 682
572 酒小売業	15	3	12	41	4	2	21	14	40	4	2	20	14	73 066	680	8 925	485
573 食肉小売業	6	1	5	32	10	2	7	13	30	8	2	7	13	34 620	-	495	168
5731 食肉小売業（卵,鳥肉を除く）	3	1	2	20	10	2	3	5	18	8	2	3	5	27 120	-	480	106
5732 卵・鳥肉小売業	3	-	3	12	-	-	4	8	12	-	-	4	8	7 500	-	15	62
574 鮮魚小売業	6	3	3	25	7	13	3	2	25	7	13	3	2	28 676	-	72	209
575 野菜・果実小売業	8	1	7	47	3	8	21	15	47	3	8	21	15	89 328	-	543	250
5751 野菜小売業	5	1	4	37	3	8	20	6	37	3	8	20	6	75 778	-	510	191
5752 果実小売業	3	-	3	10	-	-	1	9	10	-	-	1	9	13 550	-	33	59
576 菓子・パン小売業	21	10	11	121	12	70	16	23	121	12	70	16	23	81 930	200	2 589	1 002
5761 菓子小売業（製造小売）	9	5	4	57	9	41	4	3	57	9	41	4	3	25 375	-	361	326
5762 菓子小売業（製造小売でないもの）	7	4	3	34	2	26	1	5	34	2	26	1	5	40 318	-	932	520
5763 パン小売業（製造小売）	4	1	3	27	1	3	10	13	27	1	3	10	13	X	200	X	X
5764 パン小売業（製造小売でないもの）	1	-	1	3	-	-	1	2	3	-	-	1	2	X	-	X	X
577 米穀類小売業	7	3	4	18	4	8	3	3	18	4	8	3	3	18 695	250	857	271
579 その他の飲食料品小売業	62	26	36	640	206	282	69	83	627	199	277	69	82	662 639	8 175	21 465	6 235
5791 コンビニエンス・ストア※	15	9	6	239	68	83	43	45	239	68	83	43	45	256 243	1 059	9 492	1 962
5792 牛乳小売業	3	-	3	3	-	-	3	-	3	-	-	3	-	3 197	33	13	-
5793 飲料小売業（別掲を除く）	2	1	1	5	-	3	-	2	4	-	3	-	1	X	-	X	X
5794 茶類小売業	2	-	2	2	-	-	-	2	2	-	-	-	2	X	-	X	X
5795 料理品小売業	25	9	16	203	67	98	15	23	191	60	93	15	23	101 083	-	622	560
5796 豆腐・かまぼこ等加工食品小売業	8	1	7	20	-	2	7	11	20	-	2	7	11	11 421	-	483	204
5797 乾物小売業	-	-	-	-	-	-	-	-	-	-	-	-	-	-	-	-	-
5799 他に分類されない飲食料品小売業	7	6	1	168	71	96	1	-	168	71	96	1	-	283 038	7 083	10 730	3 431
58 自動車・自転車小売業	22	9	13	116	74	11	23	8	115	74	11	22	8	301 406	48 141	13 588	989
581 自動車小売業	18	9	9	108	74	11	18	5	107	74	11	17	5	295 930	47 681	13 186	826
5811 自動車（新車）小売業	7	7	-	77	66	11	-	-	77	66	11	-	-	239 372	45 093	6 423	-
5812 中古自動車小売業	3	-	3	8	-	-	6	2	8	-	-	6	2	X	-	X	-
5813 自動車部分品・附属品小売業	1	-	1	1	-	-	1	-	1	-	-	1	-	X	X	X	X
5814 二輪自動車小売業※	7	2	5	22	8	-	11	3	21	8	-	10	3	41 508	X	5 669	X
582 自転車小売業	4	-	4	8	-	-	5	3	8	-	-	5	3	5 476	460	402	163
59 家具・じゅう器等小売業※	51	22	29	226	108	59	36	23	220	102	59	36	23	350 838	18 554	35 503	2 119
591 家具・建具等小売業※	15	5	10	70	32	19	11	8	67	29	19	11	8	50 700	-	4 941	623
5911 家具小売業	3	1	2	32	19	10	2	1	32	19	10	2	1	24 816	-	1 811	X
5912 建具小売業	8	2	6	20	5	4	7	4	18	3	4	7	4	11 154	-	615	-
5913 畳小売業	2	1	1	8	4	2	2	-	8	4	2	2	-	X	-	X	-
5914 宗教用具小売業	2	1	1	10	4	3	-	3	9	3	3	-	3	X	-	X	X
592 機械器具小売業	29	16	13	138	75	33	18	12	135	72	33	18	12	295 253	18 554	28 999	1 301
5921 電気機械器具小売業	19	10	9	55	20	14	11	10	55	20	14	11	10	85 712	1 385	12 647	1 107
5922 電気事務機械器具小売業	2	1	1	5	1	-	3	1	5	1	-	3	1	X	X	X	X
5929 その他の機械器具小売業	8	5	3	78	54	19	4	1	75	51	19	4	1	X	X	X	X
599 その他のじゅう器小売業	7	1	6	18	1	7	7	3	18	1	7	7	3	4 885	-	1 563	195
5991 金物小売業	3	1	2	11	1	7	2	1	11	1	7	2	1	816	-	483	109
5992 荒物小売業	2	-	2	4	-	-	2	2	4	-	-	2	2	X	-	X	X
5993 陶磁器・ガラス器小売業	1	-	1	2	-	-	2	-	2	-	-	2	-	X	-	-	-
5999 他に分類されないじゅう器小売業	1	-	1	1	-	-	1	-	1	-	-	1	-	X	-	X	X
60 その他の小売業	144	53	91	692	246	228	87	131	682	245	224	87	126	1 027 442	14 686	90 078	11 140
601 医薬品・化粧品小売業	32	14	18	205	51	118	6	30	201	51	118	6	26	244 211	-	27 126	3 367
6011 医薬品小売業※	11	7	4	111	32	72	3	4	111	32	72	3	4	132 868	-	15 934	2 575
6012 調剤薬局	7	5	2	51	9	33	2	7	51	9	33	2	7	56 338	-	3 251	139
6013 化粧品小売業	14	2	12	43	10	13	1	19	39	10	13	1	15	55 005	-	7 941	653
602 農耕用品小売業	4	1	3	11	4	1	4	2	11	4	1	4	2	19 597	-	435	249
6021 農業用機械器具小売業	2	1	1	7	4	1	2	-	7	4	1	2	-	X	-	X	X
6022 苗・種子小売業	2	-	2	4	-	-	2	2	4	-	-	2	2	X	-	X	X
6023 肥料・飼料小売業	-	-	-	-	-	-	-	-	-	-	-	-	-	-	-	-	-
603 燃料小売業	12	9	3	74	48	12	8	6	74	48	12	8	6	246 456	40	6 201	127
6031 ガソリンスタンド	7	6	1	56	44	8	2	2	56	44	8	2	2	219 649	-	4 418	-
6032 燃料小売業※	5	3	2	18	4	4	6	4	18	4	4	6	4	26 807	40	1 783	127
604 書籍・文房具小売業	20	9	11	194	72	61	24	37	192	72	59	24	37	203 573	8 477	19 909	1 886
6041 書籍・雑誌小売業	8	4	4	80	34	34	3	9	79	34	33	3	9	54 443	3 510	15 528	1 672
6042 新聞小売業	7	4	3	101	37	26	17	21	100	37	25	17	21	143 174	4 967	2 048	-
6043 紙・文房具小売業	5	1	4	13	1	1	4	7	13	1	1	4	7	5 956	-	2 333	214

【四條畷市】

産業分類		事業所数 計	事業所数 法人	事業所数 個人	就業者数（人） 計	就業者数（人） 法人 男	就業者数（人） 法人 女	就業者数（人） 個人 男	就業者数（人） 個人 女	従業者数（人） 計	従業者数（人） 法人 男	従業者数（人） 法人 女	従業者数（人） 個人 男	従業者数（人） 個人 女	年間商品販売額（万円）	その他の収入額（万円）	商品手持額（万円）	売場面積（㎡）
605	スポーツ用品・がん具等小売業※	10	1	9	22	2	2	5	13	22	2	2	5	13	23 087	995	7 663	1 181
6051	スポーツ用品小売業	6	1	5	13	2	2	3	6	13	2	2	3	6	22 604	995	7 081	802
6052	がん具・娯楽用品小売業	4	-	4	9	-	-	2	7	9	-	-	2	7	483	-	582	379
6053	楽器小売業	-	-	-	-	-	-	-	-	-	-	-	-	-	-	-	-	-
606	写真機・写真材料小売業	-	-	-	-	-	-	-	-	-	-	-	-	-	-	-	-	-
607	時計・眼鏡・光学機械小売業	5	2	3	12	4	2	4	2	10	4	-	4	2	9 237	178	2 570	408
609	他に分類されない小売業	61	17	44	174	65	32	36	41	172	64	32	36	40	281 281	4 996	26 174	3 922
6091	たばこ・喫煙具専門小売業	22	-	22	31	-	-	9	22	30	-	-	9	21	32 900	70	2 303	307
6092	花・植木小売業	10	1	9	24	1	1	11	11	24	1	1	11	11	11 817	-	410	303
6093	建築材料小売業	2	2	-	11	9	2	-	-	11	9	2	-	-	X	-	X	X
6094	ジュエリー製品小売業	4	2	2	10	3	3	1	3	10	3	3	1	3	16 817	-	7 660	199
6095	ペット・ペット用品小売業	2	-	2	3	-	-	3	-	3	-	-	3	-	X	-	X	X
6096	骨とう品小売業	-	-	-	-	-	-	-	-	-	-	-	-	-	-	-	-	-
6097	中古品小売業※	6	1	5	14	3	1	8	2	14	3	1	8	2	9 035	-	2 359	510
6099	他に分類されないその他の小売業	15	11	4	81	18	25	4	3	80	48	25	4	3	123 048	4 926	8 895	1 641

第３表　市区町村別、従業者規模別及び産業分類（細分類）別の事業所数（法人・個人別）、就業者数（法人・個人男女別）、従業者数（法人・個人男女別）、
年間商品販売額、その他の収入額、商品手持額、売場面積

【交野市】

産業分類	事業所数 計	事業所数 法人	事業所数 個人	就業者数（人） 計	就業者数（人） 法人 男	就業者数（人） 法人 女	就業者数（人） 個人 男	就業者数（人） 個人 女	従業者数（人） 計	従業者数（人） 法人 男	従業者数（人） 法人 女	従業者数（人） 個人 男	従業者数（人） 個人 女	年間商品販売額（万円）	その他の収入額（万円）	商品手持額（万円）	売場面積（㎡）
総数	469	219	250	3 802	1 242	1 533	453	574	3 720	1 211	1 506	444	559	7 352 042	227 748	329 957	42 210
（従業者規模）２人 以 下	183	37	146	323	44	30	120	129	295	35	24	113	123	341 272	5 805	45 103	6 458
３～ ４人	100	40	60	339	68	71	93	107	340	68	71	92	109	476 822	13 778	41 145	4 500
５～ ９人	84	59	25	570	215	186	53	116	542	206	179	52	105	1 089 324	24 367	83 356	6 058
１０～ １９人	64	53	11	897	394	352	79	72	880	390	339	79	72	1 926 616	112 456	72 758	5 879
２０～ ２９人	17	12	5	395	140	138	43	74	395	140	138	43	74	507 216	10 080	15 290	2 690
３０～ ４９人	13	11	2	486	195	208	20	63	482	192	207	20	63	1 543 789	20 474	16 580	3 407
５０～ ９９人	6	5	1	422	106	258	45	13	416	100	258	45	13	X	X	X	X
１００人 以 上	2	2	-	370	80	290	-	-	370	80	290	-	-	X	X	X	X
卸売業計	52	39	13	469	280	159	15	15	456	269	157	15	15	2 892 530	9 574	80 481	-
49 各種商品卸売業	-	-	-	-	-	-	-	-	-	-	-	-	-	-	-	-	-
4911 各種商品卸売業※	-	-	-	-	-	-	-	-	-	-	-	-	-	-	-	-	-
4919 その他の各種商品	-	-	-	-	-	-	-	-	-	-	-	-	-	-	-	-	-
50 繊維・衣服等卸売業	1	1	-	6	1	5	-	-	6	1	5	-	-	X	-	-	-
501 繊維品卸売業※	-	-	-	-	-	-	-	-	-	-	-	-	-	-	-	-	-
5011 生糸・繭卸売業	-	-	-	-	-	-	-	-	-	-	-	-	-	-	-	-	-
5012 繊維原料卸売業※	-	-	-	-	-	-	-	-	-	-	-	-	-	-	-	-	-
5013 糸卸売業	-	-	-	-	-	-	-	-	-	-	-	-	-	-	-	-	-
5014 織物卸売業※	-	-	-	-	-	-	-	-	-	-	-	-	-	-	-	-	-
502 衣服・身の回り品卸売業	1	1	-	6	1	5	-	-	6	1	5	-	-	X	-	-	-
5021 男子服卸売業	-	-	-	-	-	-	-	-	-	-	-	-	-	-	-	-	-
5022 婦人・子供服卸売業	-	-	-	-	-	-	-	-	-	-	-	-	-	-	-	-	-
5023 下着類卸売業	1	1	-	6	1	5	-	-	6	1	5	-	-	X	-	-	-
5024 寝具類卸売業	-	-	-	-	-	-	-	-	-	-	-	-	-	-	-	-	-
5025 靴卸売業	-	-	-	-	-	-	-	-	-	-	-	-	-	-	-	-	-
5026 履物卸売業（靴を除く）	-	-	-	-	-	-	-	-	-	-	-	-	-	-	-	-	-
5027 かばん・袋物卸売業	-	-	-	-	-	-	-	-	-	-	-	-	-	-	-	-	-
5029 その他の衣服・身の回り品卸売業	-	-	-	-	-	-	-	-	-	-	-	-	-	-	-	-	-
51 飲食料品卸売業	7	6	1	138	58	78	2	-	132	52	78	2	-	481 575	-	10 037	-
511 農畜産物・水産物卸売業	5	4	1	117	54	61	2	-	111	48	61	2	-	X	-	X	-
5111 米麦卸売業	-	-	-	-	-	-	-	-	-	-	-	-	-	-	-	-	-
5112 雑穀・豆類卸売業	-	-	-	-	-	-	-	-	-	-	-	-	-	-	-	-	-
5113 野菜卸売業	2	1	1	34	14	18	2	-	34	14	18	2	-	X	-	X	-
5114 果実卸売業	-	-	-	-	-	-	-	-	-	-	-	-	-	-	-	-	-
5115 食肉卸売業	2	2	-	79	38	41	-	-	73	32	41	-	-	X	-	X	-
5116 生鮮魚介卸売業	-	-	-	-	-	-	-	-	-	-	-	-	-	-	-	-	-
5119 その他の農畜産物・水産物卸売業	1	1	-	4	2	2	-	-	4	2	2	-	-	X	-	X	-
512 食料・飲料卸売業	2	2	-	21	4	17	-	-	21	4	17	-	-	X	-	X	-
5121 砂糖卸売業	-	-	-	-	-	-	-	-	-	-	-	-	-	-	-	-	-
5122 味そ・しょう油卸売業	-	-	-	-	-	-	-	-	-	-	-	-	-	-	-	-	-
5123 酒類卸売業	1	1	-	17	1	16	-	-	17	1	16	-	-	X	-	-	-
5124 乾物卸売業	-	-	-	-	-	-	-	-	-	-	-	-	-	-	-	-	-
5125 缶詰・瓶詰食品卸売業※	-	-	-	-	-	-	-	-	-	-	-	-	-	-	-	-	-
5126 菓子・パン類卸売業	-	-	-	-	-	-	-	-	-	-	-	-	-	-	-	-	-
5127 飲料卸売業（別掲を除く）	-	-	-	-	-	-	-	-	-	-	-	-	-	-	-	-	-
5128 茶類卸売業	-	-	-	-	-	-	-	-	-	-	-	-	-	-	-	-	-
5129 その他の食料・飲料卸売業	1	1	-	4	3	1	-	-	4	3	1	-	-	X	-	X	-
52 建築材料，鉱物材料等卸売業※	17	12	5	125	88	26	6	5	121	85	25	6	5	628 697	3 020	16 091	-
521 建築材料卸売業	11	7	4	62	39	14	5	4	61	38	14	5	4	266 377	3 020	9 876	-
5211 木材・竹材卸売業	3	1	2	11	4	2	3	2	10	3	2	3	2	19 361	-	3 599	-
5212 セメント卸売業	1	1	-	15	10	5	-	-	15	10	5	-	-	X	-	-	-
5213 板ガラス卸売業	1	-	1	2	-	-	1	1	2	-	-	1	1	X	-	X	-
5219 その他の建築材料卸売業	6	5	1	34	25	7	1	1	34	25	7	1	1	X	3 020	X	-
522 化学製品卸売業	4	4	-	48	37	11	-	-	45	35	10	-	-	X	-	X	-
5221 塗料卸売業	2	2	-	6	4	2	-	-	6	4	2	-	-	X	-	X	-
5222 染料・顔料卸売業	-	-	-	-	-	-	-	-	-	-	-	-	-	-	-	-	-
5223 油脂・ろう卸売業	-	-	-	-	-	-	-	-	-	-	-	-	-	-	-	-	-
5229 その他の化学製品卸売業	2	2	-	42	33	9	-	-	39	31	8	-	-	X	-	X	-
523 鉱物・金属材料卸売業	1	-	1	2	-	-	1	1	2	-	-	1	1	X	-	X	-
5231 石油卸売業	-	-	-	-	-	-	-	-	-	-	-	-	-	-	-	-	-
5232 鉱物卸売業※	-	-	-	-	-	-	-	-	-	-	-	-	-	-	-	-	-
5233 鉄鋼卸売業	1	-	1	2	-	-	1	1	2	-	-	1	1	X	-	X	-
5234 非鉄金属卸売業	-	-	-	-	-	-	-	-	-	-	-	-	-	-	-	-	-
524 再生資源卸売業	1	1	-	13	12	1	-	-	13	12	1	-	-	X	-	X	-
5241 空瓶・空缶等空容器卸売業	-	-	-	-	-	-	-	-	-	-	-	-	-	-	-	-	-
5242 鉄スクラップ卸売業	1	1	-	13	12	1	-	-	13	12	1	-	-	X	-	X	-
5243 非鉄金属スクラップ卸売業	-	-	-	-	-	-	-	-	-	-	-	-	-	-	-	-	-
5244 古紙卸売業	-	-	-	-	-	-	-	-	-	-	-	-	-	-	-	-	-
5249 その他の再生資源卸売業	-	-	-	-	-	-	-	-	-	-	-	-	-	-	-	-	-
53 機械器具卸売業	13	12	1	86	59	24	2	1	84	57	24	2	1	465 955	878	21 666	-
531 一般機械器具卸売業	3	3	-	13	7	6	-	-	13	7	6	-	-	X	-	X	-
5311 農業用機械器具卸売業	-	-	-	-	-	-	-	-	-	-	-	-	-	-	-	-	-
5312 建設機械・鉱山機械卸売業	-	-	-	-	-	-	-	-	-	-	-	-	-	-	-	-	-
5313 金属加工機械卸売業	-	-	-	-	-	-	-	-	-	-	-	-	-	-	-	-	-
5314 事務用機械器具卸売業	1	1	-	4	2	2	-	-	4	2	2	-	-	X	-	X	-
5319 その他の一般機械器具卸売業	2	2	-	9	5	4	-	-	9	5	4	-	-	X	-	X	-
532 自動車卸売業	8	7	1	59	44	12	2	1	57	42	12	2	1	365 900	878	16 936	-
5321 自動車卸売業※	5	4	1	49	35	11	2	1	49	35	11	2	1	340 290	X	X	-
5322 自動車部分品・附属品卸売業※	2	2	-	8	8	-	-	-	6	6	-	-	-	X	-	X	-
5323 自動車中古部品卸売業	1	1	-	2	1	1	-	-	2	1	1	-	-	X	X	-	-
533 電気機械器具卸売業	-	-	-	-	-	-	-	-	-	-	-	-	-	-	-	-	-
5331 家庭用電気機械器具卸売業	-	-	-	-	-	-	-	-	-	-	-	-	-	-	-	-	-
5332 電気機械器具卸売業※	-	-	-	-	-	-	-	-	-	-	-	-	-	-	-	-	-
539 その他の機械器具卸売業	2	2	-	14	8	6	-	-	14	8	6	-	-	X	-	X	-
5391 輸送用機械器具卸売業※	1	1	-	2	1	1	-	-	2	1	1	-	-	X	-	X	-
5392 精密機械器具卸売業	-	-	-	-	-	-	-	-	-	-	-	-	-	-	-	-	-
5393 医療用機械器具卸売業※	1	1	-	12	7	5	-	-	12	7	5	-	-	X	-	X	-
54 その他の卸売業	14	8	6	114	74	26	5	9	113	74	25	5	9	X	5 676	32 687	-
541 家具・建具・じゅう器等卸売業	1	-	1	2	-	-	1	1	2	-	-	1	1	X	-	-	-
5411 家具・建具卸売業	-	-	-	-	-	-	-	-	-	-	-	-	-	-	-	-	-
5412 荒物卸売業	-	-	-	-	-	-	-	-	-	-	-	-	-	-	-	-	-
5413 畳卸売業	-	-	-	-	-	-	-	-	-	-	-	-	-	-	-	-	-
5414 室内装飾繊維品卸売業	1	-	1	2	-	-	1	1	2	-	-	1	1	X	-	-	-
5415 陶磁器・ガラス器卸売業	-	-	-	-	-	-	-	-	-	-	-	-	-	-	-	-	-
5419 その他のじゅう器卸売業	-	-	-	-	-	-	-	-	-	-	-	-	-	-	-	-	-

【交野市】

産業分類	事業所数 計	事業所数 法人	事業所数 個人	就業者数（人） 計	就業者数（人） 法人 男	就業者数（人） 法人 女	就業者数（人） 個人 男	就業者数（人） 個人 女	従業者数（人） 計	従業者数（人） 法人 男	従業者数（人） 法人 女	従業者数（人） 個人 男	従業者数（人） 個人 女	年間商品販売額（万円）	その他の収入額（万円）	商品手持額（万円）	売場面積（㎡）
542 医薬品・化粧品等卸売業	6	3	3	70	52	12	1	5	70	52	12	1	5	1 221 804	-	27 890	-
5421 医薬品卸売業	2	2	-	60	48	12	-	-	60	48	12	-	-	X	-	X	-
5422 医療用品卸売業	-	-	-	-	-	-	-	-	-	-	-	-	-	-	-	-	-
5423 化粧品卸売業	4	1	3	10	4	-	1	5	10	4	-	1	5	X	-	X	-
5424 合成洗剤卸売業	-	-	-	-	-	-	-	-	-	-	-	-	-	-	-	-	-
549 他に分類されない卸売業	7	5	2	42	22	14	3	3	41	22	13	3	3	59 525	5 676	4 797	-
5491 紙・紙製品卸売業	-	-	-	-	-	-	-	-	-	-	-	-	-	-	-	-	-
5492 金物卸売業	-	-	-	-	-	-	-	-	-	-	-	-	-	-	-	-	-
5493 肥料・飼料卸売業	-	-	-	-	-	-	-	-	-	-	-	-	-	-	-	-	-
5494 スポーツ用品・娯楽用品等卸売業※	1	-	1	4	-	-	2	2	4	-	-	2	2	X	-	X	-
5495 たばこ卸売業	-	-	-	-	-	-	-	-	-	-	-	-	-	-	-	-	-
5496 ジュエリー製品卸売業	-	-	-	-	-	-	-	-	-	-	-	-	-	-	-	-	-
5497 代理商、仲立業	-	-	-	-	-	-	-	-	-	-	-	-	-	-	-	-	-
5499 他に分類されないその他の卸売業	6	5	1	38	22	14	1	1	37	22	13	1	1	X	5 676	X	-
小売業計	417	180	237	3 333	962	1 374	438	559	3 264	942	1 349	429	544	4 459 512	218 174	249 476	42 210
55 各種商品小売業	1	1	-	265	39	226	-	-	265	39	226	-	-	X	-	X	X
551 百貨店，総合スーパー	1	1	-	265	39	226	-	-	265	39	226	-	-	X	-	X	X
559 その他の各種商品小売業※	-	-	-	-	-	-	-	-	-	-	-	-	-	-	-	-	-
56 織物・衣服・身の回り品小売業	45	15	30	142	22	49	18	53	141	22	49	18	52	129 520	1 740	25 031	3 667
561 呉服・服地・寝具小売業	6	3	3	27	4	15	4	4	27	4	15	4	4	14 660	1 700	1 632	376
5611 呉服・服地小売業	2	2	-	17	3	14	-	-	17	3	14	-	-	X	X	X	X
5612 寝具小売業	4	1	3	10	1	1	4	4	10	1	1	4	4	X	X	X	X
562 男子服小売業	6	3	3	29	8	8	2	11	28	8	8	2	10	34 525	30	8 310	1 060
563 婦人・子供服小売業	23	7	16	54	3	22	6	23	54	3	22	6	23	57 793	10	10 839	1 602
5631 婦人服小売業	20	5	15	40	-	13	6	21	40	-	13	6	21	29 936	5	5 556	834
5632 子供服小売業	3	2	1	14	3	9	-	2	14	3	9	-	2	27 857	5	5 283	768
564 靴・履物小売業	3	1	2	15	6	1	2	6	15	6	1	2	6	16 113	-	2 920	423
5641 靴小売業	3	1	2	15	6	1	2	6	15	6	1	2	6	16 113	-	2 920	423
5642 履物小売業（靴を除く）	-	-	-	-	-	-	-	-	-	-	-	-	-	-	-	-	-
569 その他の織物・衣服等小売業※	7	1	6	17	1	3	4	9	17	1	3	4	9	6 429	-	1 330	206
5691 かばん・袋物小売業	3	-	3	6	-	-	2	4	6	-	-	2	4	2 901	-	560	80
5692 洋品雑貨・小間物小売業	2	-	2	6	-	-	1	5	6	-	-	1	5	X	-	X	X
5699 他に分類されない織物等小売業※	2	1	1	5	1	3	1	-	5	1	3	1	-	X	-	X	X
57 飲食料品小売業	143	59	84	1 463	325	689	204	245	1 448	320	685	200	243	1 795 702	5 907	42 329	15 092
571 各種食料品小売業	10	9	1	501	133	331	20	17	501	133	331	20	17	933 816	1 033	15 527	6 358
572 酒小売業	21	6	15	82	26	20	16	20	81	25	20	16	20	154 891	238	6 141	2 165
573 食肉小売業	3	1	2	16	2	3	5	6	16	2	3	5	6	27 060	-	207	108
5731 食肉小売業（卵,鳥肉を除く）	2	1	1	12	2	3	3	4	12	2	3	3	4	X	-	X	X
5732 卵・鳥肉小売業	1	-	1	4	-	-	2	2	4	-	-	2	2	X	-	X	X
574 鮮魚小売業	4	-	4	14	-	-	7	7	14	-	-	7	7	17 714	-	50	134
575 野菜・果実小売業	6	2	4	21	4	4	5	8	21	4	4	5	8	34 528	-	140	214
5751 野菜小売業	4	2	2	11	4	4	1	2	11	4	4	1	2	X	-	X	X
5752 果実小売業	2	-	2	10	-	-	4	6	10	-	-	4	6	X	-	X	X
576 菓子・パン小売業	37	13	24	217	27	118	23	49	207	25	114	20	48	85 065	87	2 924	1 405
5761 菓子小売業（製造小売）	18	5	13	92	10	38	14	30	82	8	34	11	29	31 862	-	1 619	578
5762 菓子小売業（製造小売でないもの）	9	2	7	29	3	13	4	9	29	3	13	4	9	17 424	87	782	552
5763 パン小売業（製造小売）	9	6	3	94	14	67	4	9	94	14	67	4	9	X	-	X	X
5764 パン小売業（製造小売でないもの）	1	-	1	2	-	-	1	1	2	-	-	1	1	X	-	X	X
577 米穀類小売業	4	2	2	22	8	8	4	2	21	7	8	4	2	13 345	2 273	873	353
579 その他の飲食料品小売業	58	26	32	590	125	205	124	136	587	124	205	123	135	529 283	2 276	16 467	4 355
5791 コンビニエンス・ストア※	20	7	13	304	54	53	95	102	304	54	53	95	102	287 721	1 843	9 956	2 508
5792 牛乳小売業	4	1	3	30	2	11	11	6	30	2	11	11	6	12 147	-	100	-
5793 飲料小売業（別掲を除く）	2	1	1	6	1	3	1	1	6	1	3	1	1	X	-	X	X
5794 茶類小売業	2	-	2	5	-	-	2	3	5	-	-	2	3	X	-	X	X
5795 料理品小売業	14	7	7	109	40	45	6	18	106	39	45	5	17	55 529	-	416	316
5796 豆腐・かまぼこ等加工食品小売業	6	5	1	21	3	15	1	2	21	3	15	1	2	20 323	-	750	234
5797 乾物小売業	1	1	-	4	4	-	-	-	4	4	-	-	-	X	-	X	X
5799 他に分類されない飲食料品小売業	9	4	5	111	21	78	8	4	111	21	78	8	4	134 183	433	3 245	735
58 自動車・自転車小売業	44	24	20	299	209	50	26	14	295	209	46	26	14	621 403	126 843	30 364	1 437
581 自動車小売業	39	24	15	291	209	50	20	12	287	209	46	20	12	616 494	126 543	29 254	1 183
5811 自動車（新車）小売業	13	12	1	164	140	21	3	-	160	140	17	3	-	461 400	89 863	14 233	-
5812 中古自動車小売業	15	10	5	103	64	29	5	5	103	64	29	5	5	121 984	34 827	10 405	-
5813 自動車部分品・附属品小売業	2	1	1	5	3	-	1	1	5	3	-	1	1	X	X	X	X
5814 二輪自動車小売業※	9	1	8	19	2	-	11	6	19	2	-	11	6	X	X	X	X
582 自転車小売業	5	-	5	8	-	-	6	2	8	-	-	6	2	4 909	300	1 110	254
59 家具・じゅう器等小売業※	39	9	30	170	17	14	101	38	167	17	14	98	38	189 900	49 816	22 211	1 508
591 家具・建具等小売業※	11	1	10	25	1	1	17	6	25	1	1	17	6	23 654	700	4 298	248
5911 家具小売業	3	-	3	9	-	-	6	3	9	-	-	6	3	7 170	-	1 117	X
5912 建具小売業	4	-	4	9	-	-	6	3	9	-	-	6	3	5 220	700	143	-
5913 畳小売業	3	-	3	5	-	-	5	-	5	-	-	5	-	X	-	X	-
5914 宗教用具小売業	1	1	-	2	1	1	-	-	2	1	1	-	-	X	-	X	X
592 機械器具小売業	23	8	15	134	16	13	77	28	131	16	13	74	28	159 922	49 116	14 969	1 063
5921 電気機械器具小売業	22	8	14	76	16	13	32	15	73	16	13	29	15	X	X	X	X
5922 電気事務機械器具小売業	-	-	-	-	-	-	-	-	-	-	-	-	-	-	-	-	-
5929 その他の機械器具小売業	1	-	1	58	-	-	45	13	58	-	-	45	13	X	X	X	X
599 その他のじゅう器小売業	5	-	5	11	-	-	7	4	11	-	-	7	4	6 324	-	2 944	197
5991 金物小売業	2	-	2	7	-	-	6	1	7	-	-	6	1	X	-	X	X
5992 荒物小売業	-	-	-	-	-	-	-	-	-	-	-	-	-	-	-	-	-
5993 陶磁器・ガラス器小売業	3	-	3	4	-	-	1	3	4	-	-	1	3	X	-	X	X
5999 他に分類されないじゅう器小売業	-	-	-	-	-	-	-	-	-	-	-	-	-	-	-	-	-
60 その他の小売業	145	72	73	994	350	346	89	209	948	335	329	87	197	X	33 868	X	X
601 医薬品・化粧品小売業	33	19	14	297	68	140	10	79	295	68	139	9	79	434 192	11 225	46 364	4 626
6011 医薬品小売業※	10	5	5	77	23	41	6	7	75	23	41	5	6	92 341	360	11 204	1 811
6012 調剤薬局	16	11	5	110	19	66	3	22	109	19	65	3	22	209 496	10 865	11 720	695
6013 化粧品小売業	7	3	4	110	26	33	1	50	111	26	33	1	51	132 355	-	23 440	2 120
602 農耕用品小売業	3	1	2	17	1	1	8	7	13	1	1	7	4	6 980	757	2 187	308
6021 農業用機械器具小売業	1	-	1	6	-	-	4	2	6	-	-	4	2	X	X	X	X
6022 苗・種子小売業	1	-	1	9	-	-	4	5	5	-	-	3	2	X	X	X	X
6023 肥料・飼料小売業	1	1	-	2	1	1	-	-	2	1	1	-	-	X	X	X	X
603 燃料小売業	21	18	3	172	127	35	5	5	165	120	35	5	5	498 325	13 639	19 406	1 055
6031 ガソリンスタンド	14	13	1	106	83	18	3	2	100	77	18	3	2	397 927	3 600	13 494	-
6032 燃料小売業※	7	5	2	66	44	17	2	3	65	43	17	2	3	100 398	10 039	5 912	1 055
604 書籍・文房具小売業	25	14	11	287	82	121	29	55	266	75	107	29	55	158 447	6 738	6 949	821
6041 書籍・雑誌小売業	5	3	2	16	3	5	2	6	15	3	4	2	6	20 010	171	2 589	214
6042 新聞小売業	12	8	4	249	75	108	23	43	229	68	95	23	43	115 067	6 567	180	-
6043 紙・文房具小売業	8	3	5	22	4	8	4	6	22	4	8	4	6	23 370	-	4 180	607

【交野市】

産業分類		事業所数 計	事業所数 法人	事業所数 個人	就業者数（人） 計	就業者数（人） 法人 男	就業者数（人） 法人 女	就業者数（人） 個人 男	就業者数（人） 個人 女	従業者数（人） 計	従業者数（人） 法人 男	従業者数（人） 法人 女	従業者数（人） 個人 男	従業者数（人） 個人 女	年間商品販売額（万円）	その他の収入額（万円）	商品手持額（万円）	売場面積（㎡）
605	スポーツ用品・がん具等小売業※	8	4	4	24	9	8	5	2	24	9	8	5	2	28 824	12	6 900	490
6051	スポーツ用品小売業	3	-	3	5	-	-	3	2	5	-	-	3	2	X	12	X	X
6052	がん具・娯楽用品小売業	4	3	1	17	8	7	2	-	17	8	7	2	-	20 590	-	3 646	290
6053	楽器小売業	1	1	-	2	1	1	-	-	2	1	1	-	-	X	-	X	X
606	写真機・写真材料小売業	-	-	-	-	-	-	-	-	-	-	-	-	-	-	-	-	-
607	時計・眼鏡・光学機械小売業	9	5	4	20	10	4	4	2	18	10	2	4	2	21 017	-	2 802	659
609	他に分類されない小売業	46	11	35	177	53	37	28	59	167	52	37	28	50	X	1 497	X	X
6091	たばこ・喫煙具専門小売業	16	-	16	26	-	-	9	17	26	-	-	9	17	27 132	24	2 290	217
6092	花・植木小売業	11	2	9	68	23	3	8	34	58	22	3	8	25	42 683	400	1 445	1 297
6093	建築材料小売業	2	-	2	6	-	-	4	2	6	-	-	4	2	X	-	X	X
6094	ジュエリー製品小売業	3	3	-	8	3	5	-	-	8	3	5	-	-	9 730	X	4 800	109
6095	ペット・ペット用品小売業	3	1	2	11	1	6	2	2	11	1	6	2	2	4 740	X	700	522
6096	骨とう品小売業	1	-	1	1	-	-	-	1	1	-	-	-	1	X	-	X	X
6097	中古品小売業※	2	1	1	16	8	6	1	1	16	8	6	1	1	X	-	X	X
6099	他に分類されないその他の小売業	8	4	4	41	18	17	4	2	41	18	17	4	2	28 431	473	3 362	1 232

第３表　市区町村別、従業者規模別及び産業分類（細分類）別の事業所数（法人・個人別）、就業者数（法人・個人男女別）、従業者数（法人・個人男女別）、年間商品販売額、その他の収入額、商品手持額、売場面積

【大阪狭山市】

産業分類	事業所数 計	事業所数 法人	事業所数 個人	就業者数（人） 計	就業者数（人） 法人 男	就業者数（人） 法人 女	就業者数（人） 個人 男	就業者数（人） 個人 女	従業者数（人） 計	従業者数（人） 法人 男	従業者数（人） 法人 女	従業者数（人） 個人 男	従業者数（人） 個人 女	年間商品販売額（万円）	その他の収入額（万円）	商品手持額（万円）	売場面積（㎡）
総数	479	246	233	3 944	1 337	1 755	429	423	3 796	1 282	1 686	420	408	7 367 253	188 081	483 105	49 688
（従業者規模） ２人 以 下	188	59	129	371	75	85	93	118	291	46	44	92	109	521 148	2 042	60 753	7 380
３～ ４人	118	53	65	425	84	110	115	116	399	75	107	106	111	599 534	8 163	81 976	6 693
５～ ９人	84	58	26	547	208	182	58	99	542	205	180	59	98	1 341 863	10 191	95 079	6 300
１０～ １９人	52	43	9	739	270	328	85	56	723	260	322	85	56	2 123 813	66 060	99 651	5 613
２０～ ２９人	19	16	3	444	217	161	32	34	447	220	161	32	34	440 767	19 594	29 713	3 928
３０～ ４９人	6	5	1	266	79	141	46	-	249	75	128	46	-	591 139	-	36 843	3 886
５０～ ９９人	8	8	-	462	202	260	-	-	455	199	256	-	-	684 943	59 162	49 260	4 862
１００人 以 上	4	4	-	690	202	488	-	-	690	202	488	-	-	1 064 046	22 869	29 830	11 026
卸売業計	69	51	18	384	200	136	24	24	374	193	134	24	23	2 486 578	21 852	118 266	-
49 各種商品卸売業	-	-	-	-	-	-	-	-	-	-	-	-	-	-	-	-	-
4911 各種商品卸売業※	-	-	-	-	-	-	-	-	-	-	-	-	-	-	-	-	-
4919 その他の各種商品	-	-	-	-	-	-	-	-	-	-	-	-	-	-	-	-	-
50 繊維・衣服等卸売業	5	3	2	22	8	8	3	3	21	8	8	3	2	62 825	-	11 130	-
501 繊維品卸売業※	1	1	-	5	4	1	-	-	5	4	1	-	-	X	-	X	-
5011 生糸・繭卸売業	-	-	-	-	-	-	-	-	-	-	-	-	-	-	-	-	-
5012 繊維原料卸売業※	-	-	-	-	-	-	-	-	-	-	-	-	-	-	-	-	-
5013 糸卸売業	-	-	-	-	-	-	-	-	-	-	-	-	-	-	-	-	-
5014 織物卸売業※	1	1	-	5	4	1	-	-	5	4	1	-	-	X	-	X	-
502 衣服・身の回り品卸売業	4	2	2	17	4	7	3	3	16	4	7	3	2	X	-	X	-
5021 男子服卸売業	2	-	2	6	-	-	3	3	5	-	-	3	2	X	-	X	-
5022 婦人・子供服卸売業	1	1	-	2	1	1	-	-	2	1	1	-	-	X	-	-	-
5023 下着類卸売業	1	1	-	9	3	6	-	-	9	3	6	-	-	X	-	X	-
5024 寝具類卸売業	-	-	-	-	-	-	-	-	-	-	-	-	-	-	-	-	-
5025 靴卸売業	-	-	-	-	-	-	-	-	-	-	-	-	-	-	-	-	-
5026 履物卸売業（靴を除く）	-	-	-	-	-	-	-	-	-	-	-	-	-	-	-	-	-
5027 かばん・袋物卸売業	-	-	-	-	-	-	-	-	-	-	-	-	-	-	-	-	-
5029 その他の衣服・身の回り品卸売業	-	-	-	-	-	-	-	-	-	-	-	-	-	-	-	-	-
51 飲食料品卸売業	10	5	5	56	22	12	11	11	54	21	11	11	11	175 471	-	2 848	-
511 農畜産物・水産物卸売業	4	2	2	28	12	4	8	4	26	11	3	8	4	131 084	-	1 218	-
5111 米麦卸売業	1	1	-	9	6	3	-	-	7	5	2	-	-	X	-	X	-
5112 雑穀・豆類卸売業	-	-	-	-	-	-	-	-	-	-	-	-	-	-	-	-	-
5113 野菜卸売業	1	-	1	3	-	-	3	-	3	-	-	3	-	X	-	X	-
5114 果実卸売業	-	-	-	-	-	-	-	-	-	-	-	-	-	-	-	-	-
5115 食肉卸売業	1	-	1	9	-	-	5	4	9	-	-	5	4	X	-	X	-
5116 生鮮魚介卸売業	-	-	-	-	-	-	-	-	-	-	-	-	-	-	-	-	-
5119 その他の農畜産物・水産物卸売業	1	1	-	7	6	1	-	-	7	6	1	-	-	X	-	X	-
512 食料・飲料卸売業	6	3	3	28	10	8	3	7	28	10	8	3	7	44 387	-	1 630	-
5121 砂糖卸売業	-	-	-	-	-	-	-	-	-	-	-	-	-	-	-	-	-
5122 味そ・しょう油卸売業	-	-	-	-	-	-	-	-	-	-	-	-	-	-	-	-	-
5123 酒類卸売業	-	-	-	-	-	-	-	-	-	-	-	-	-	-	-	-	-
5124 乾物卸売業	-	-	-	-	-	-	-	-	-	-	-	-	-	-	-	-	-
5125 缶詰・瓶詰食品卸売業※	1	1	-	6	2	4	-	-	6	2	4	-	-	X	-	X	-
5126 菓子・パン類卸売業	-	-	-	-	-	-	-	-	-	-	-	-	-	-	-	-	-
5127 飲料卸売業（別掲を除く）	1	-	1	1	-	-	-	1	1	-	-	-	1	X	-	-	-
5128 茶類卸売業	2	1	1	8	2	-	1	5	8	2	-	1	5	X	-	X	-
5129 その他の食料・飲料卸売業	2	1	1	13	6	4	2	1	13	6	4	2	1	X	-	X	-
52 建築材料，鉱物材料等卸売業※	21	19	2	132	79	48	3	2	129	77	47	3	2	658 358	7 152	28 677	-
521 建築材料卸売業	11	10	1	49	30	17	1	1	46	28	16	1	1	210 456	-	12 976	-
5211 木材・竹材卸売業	2	2	-	10	7	3	-	-	10	7	3	-	-	X	-	X	-
5212 セメント卸売業	1	1	-	8	5	3	-	-	8	5	3	-	-	X	-	X	-
5213 板ガラス卸売業	-	-	-	-	-	-	-	-	-	-	-	-	-	-	-	-	-
5219 その他の建築材料卸売業	8	7	1	31	18	11	1	1	28	16	10	1	1	122 067	-	9 526	-
522 化学製品卸売業	6	5	1	42	29	10	2	1	42	29	10	2	1	103 557	X	2 200	-
5221 塗料卸売業	2	2	-	21	17	4	-	-	21	17	4	-	-	X	X	X	-
5222 染料・顔料卸売業	-	-	-	-	-	-	-	-	-	-	-	-	-	-	-	-	-
5223 油脂・ろう卸売業	-	-	-	-	-	-	-	-	-	-	-	-	-	-	-	-	-
5229 その他の化学製品卸売業	4	3	1	21	12	6	2	1	21	12	6	2	1	X	-	X	-
523 鉱物・金属材料卸売業	2	2	-	11	7	4	-	-	11	7	4	-	-	X	X	X	-
5231 石油卸売業	1	1	-	9	6	3	-	-	9	6	3	-	-	X	-	X	-
5232 鉱物卸売業※	-	-	-	-	-	-	-	-	-	-	-	-	-	-	-	-	-
5233 鉄鋼卸売業	1	1	-	2	1	1	-	-	2	1	1	-	-	X	X	X	-
5234 非鉄金属卸売業	-	-	-	-	-	-	-	-	-	-	-	-	-	-	-	-	-
524 再生資源卸売業	2	2	-	30	13	17	-	-	30	13	17	-	-	X	-	X	-
5241 空瓶・空缶等空容器卸売業	1	1	-	21	6	15	-	-	21	6	15	-	-	X	-	-	-
5242 鉄スクラップ卸売業	-	-	-	-	-	-	-	-	-	-	-	-	-	-	-	-	-
5243 非鉄金属スクラップ卸売業	1	1	-	9	7	2	-	-	9	7	2	-	-	X	-	X	-
5244 古紙卸売業	-	-	-	-	-	-	-	-	-	-	-	-	-	-	-	-	-
5249 その他の再生資源卸売業	-	-	-	-	-	-	-	-	-	-	-	-	-	-	-	-	-
53 機械器具卸売業	17	12	5	62	31	23	6	2	59	28	23	6	2	198 701	-	9 225	-
531 一般機械器具卸売業	6	4	2	17	8	6	2	1	17	8	6	2	1	83 261	-	1 664	-
5311 農業用機械器具卸売業	-	-	-	-	-	-	-	-	-	-	-	-	-	-	-	-	-
5312 建設機械・鉱山機械卸売業	-	-	-	-	-	-	-	-	-	-	-	-	-	-	-	-	-
5313 金属加工機械卸売業	-	-	-	-	-	-	-	-	-	-	-	-	-	-	-	-	-
5314 事務用機械器具卸売業	1	1	-	2	1	1	-	-	2	1	1	-	-	X	-	X	-
5319 その他の一般機械器具卸売業	5	3	2	15	7	5	2	1	15	7	5	2	1	X	-	X	-
532 自動車卸売業	5	3	2	15	10	1	3	1	15	10	1	3	1	33 782	-	4 940	-
5321 自動車卸売業※	2	1	1	5	1	1	2	1	5	1	1	2	1	X	-	X	-
5322 自動車部分品・附属品卸売業※	3	2	1	10	9	-	1	-	10	9	-	1	-	X	-	X	-
5323 自動車中古部品卸売業	-	-	-	-	-	-	-	-	-	-	-	-	-	-	-	-	-
533 電気機械器具卸売業	4	3	1	23	8	14	1	-	23	8	14	1	-	X	-	X	-
5331 家庭用電気機械器具卸売業	1	1	-	14	3	11	-	-	14	3	11	-	-	X	-	X	-
5332 電気機械器具卸売業※	3	2	1	9	5	3	1	-	9	5	3	1	-	18 153	-	585	-
539 その他の機械器具卸売業	2	2	-	7	5	2	-	-	4	2	2	-	-	X	-	X	-
5391 輸送用機械器具卸売業※	1	1	-	4	4	-	-	-	1	1	-	-	-	X	-	X	-
5392 精密機械器具卸売業	1	1	-	3	1	2	-	-	3	1	2	-	-	X	-	X	-
5393 医療用機械器具卸売業※	-	-	-	-	-	-	-	-	-	-	-	-	-	-	-	-	-
54 その他の卸売業	16	12	4	112	60	45	1	6	111	59	45	1	6	1 391 223	14 700	66 386	-
541 家具・建具・じゅう器等卸売業	2	2	-	6	5	1	-	-	6	5	1	-	-	X	-	X	-
5411 家具・建具卸売業	1	1	-	4	4	-	-	-	4	4	-	-	-	X	-	X	-
5412 荒物卸売業	-	-	-	-	-	-	-	-	-	-	-	-	-	-	-	-	-
5413 畳卸売業	-	-	-	-	-	-	-	-	-	-	-	-	-	-	-	-	-
5414 室内装飾繊維品卸売業	1	1	-	2	1	1	-	-	2	1	1	-	-	X	-	X	-
5415 陶磁器・ガラス器卸売業	-	-	-	-	-	-	-	-	-	-	-	-	-	-	-	-	-
5419 その他のじゅう器卸売業	-	-	-	-	-	-	-	-	-	-	-	-	-	-	-	-	-

【大阪狭山市】

産業分類	事業所数 計	事業所数 法人	事業所数 個人	就業者数（人） 計	就業者数（人） 法人 男	就業者数（人） 法人 女	就業者数（人） 個人 男	就業者数（人） 個人 女	従業者数（人） 計	従業者数（人） 法人 男	従業者数（人） 法人 女	従業者数（人） 個人 男	従業者数（人） 個人 女	年間商品販売額（万円）	その他の収入額（万円）	商品手持額（万円）	売場面積（㎡）
542 医薬品・化粧品等卸売業	6	2	4	20	7	6	1	6	20	7	6	1	6	X	14 700	X	-
5421 医薬品卸売業	-	-	-	-	-	-	-	-	-	-	-	-	-	-	-	-	-
5422 医療用品卸売業	1	-	1	2	-	-	1	1	2	-	-	1	1	X	-	X	-
5423 化粧品卸売業	5	2	3	18	7	6	-	5	18	7	6	-	5	1 046 971	14 700	50 420	-
5424 合成洗剤卸売業	-	-	-	-	-	-	-	-	-	-	-	-	-	-	-	-	-
549 他に分類されない卸売業	8	8	-	86	48	38	-	-	85	47	38	-	-	332 009	-	15 292	−
5491 紙・紙製品卸売業	2	2	-	5	3	2	-	-	5	3	2	-	-	X	-	X	-
5492 金物卸売業	1	1	-	2	1	1	-	-	2	1	1	-	-	X	-	X	-
5493 肥料・飼料卸売業	1	1	-	8	4	4	-	-	8	4	4	-	-	X	-	X	-
5494 スポーツ用品・娯楽用品等卸売業※	1	1	-	2	1	1	-	-	2	1	1	-	-	X	-	X	-
5495 たばこ卸売業	-	-	-	-	-	-	-	-	-	-	-	-	-	-	-	-	-
5496 ジュエリー製品卸売業	-	-	-	-	-	-	-	-	-	-	-	-	-	-	-	-	-
5497 代理商、仲立業	-	-	-	-	-	-	-	-	-	-	-	-	-	-	-	-	-
5499 他に分類されないその他の卸売業	3	3	-	69	39	30	-	-	68	38	30	-	-	290 521	-	8 352	-
小売業計	410	195	215	3 560	1 137	1 619	405	399	3 422	1 089	1 552	396	385	4 880 675	166 229	364 839	49 688
55 各種商品小売業	2	2	-	300	99	201	-	-	300	99	201	-	-	X	X	X	X
551 百貨店，総合スーパー	2	2	-	300	99	201	-	-	300	99	201	-	-	X	X	X	X
559 その他の各種商品小売業※	-	-	-	-	-	-	-	-	-	-	-	-	-	-	-	-	-
56 織物・衣服・身の回り品小売業	57	22	35	177	31	63	29	54	163	30	61	23	49	188 515	177	32 152	4 348
561 呉服・服地・寝具小売業	8	2	6	23	2	4	9	8	23	2	4	9	8	21 679	-	1 634	320
5611 呉服・服地小売業	6	2	4	19	2	4	7	6	19	2	4	7	6	X	-	X	X
5612 寝具小売業	2	-	2	4	-	-	2	2	4	-	-	2	2	X	-	X	X
562 男子服小売業	6	2	4	15	3	6	4	2	14	3	6	3	2	19 949	-	4 098	637
563 婦人・子供服小売業	34	13	21	103	22	38	7	36	97	21	36	7	33	113 448	120	18 275	2 485
5631 婦人服小売業	32	12	20	92	20	32	7	33	86	19	30	7	30	X	120	X	X
5632 子供服小売業	2	1	1	11	2	6	-	3	11	2	6	-	3	X	-	X	X
564 靴・履物小売業	2	1	1	6	2	3	1	-	6	2	3	1	-	X	-	X	X
5641 靴小売業	2	1	1	6	2	3	1	-	6	2	3	1	-	X	-	X	X
5642 履物小売業（靴を除く）	-	-	-	-	-	-	-	-	-	-	-	-	-	-	-	-	-
569 その他の織物・衣服等小売業※	7	4	3	30	2	12	8	8	23	2	12	3	6	X	57	X	X
5691 かばん・袋物小売業	1	1	-	2	-	2	-	-	2	-	2	-	-	X	-	X	X
5692 洋品雑貨・小間物小売業	4	2	2	22	1	7	7	7	15	1	7	2	5	9 526	57	6 092	532
5699 他に分類されない織物等小売業※	2	1	1	6	1	3	1	1	6	1	3	1	1	X	-	X	X
57 飲食料品小売業	126	59	67	1 685	454	849	221	161	1 628	443	807	221	157	1 760 325	9 474	52 313	14 182
571 各種食料品小売業	8	6	2	547	154	385	6	2	539	150	381	6	2	924 278	8 674	17 410	6 840
572 酒小売業	17	7	10	48	14	7	17	10	49	15	7	17	10	74 057	340	5 760	810
573 食肉小売業	4	1	3	14	2	1	6	5	11	1	1	6	3	12 205	-	390	283
5731 食肉小売業（卵,鳥肉を除く）	3	1	2	10	2	1	5	2	9	1	1	5	2	X	-	X	X
5732 卵・鳥肉小売業	1	-	1	4	-	-	1	3	2	-	-	1	1	X	-	X	X
574 鮮魚小売業	3	-	3	6	-	-	3	3	6	-	-	3	3	4 126	-	4	237
575 野菜・果実小売業	4	-	4	15	-	-	7	8	15	-	-	7	8	9 478	-	52	96
5751 野菜小売業	2	-	2	11	-	-	5	6	11	-	-	5	6	X	-	X	X
5752 果実小売業	2	-	2	4	-	-	2	2	4	-	-	2	2	X	-	X	X
576 菓子・パン小売業	25	14	11	178	24	110	15	29	167	24	99	15	29	81 186	-	1 229	1 270
5761 菓子小売業（製造小売）	6	4	2	57	12	40	1	4	57	12	40	1	4	18 393	-	389	575
5762 菓子小売業（製造小売でないもの）	8	7	1	41	2	34	5	-	30	2	23	5	-	32 639	-	622	377
5763 パン小売業（製造小売）	11	3	8	80	10	36	9	25	80	10	36	9	25	30 154	-	218	318
5764 パン小売業（製造小売でないもの）	-	-	-	-	-	-	-	-	-	-	-	-	-	-	-	-	-
577 米穀類小売業	5	2	3	15	5	4	3	3	15	5	4	3	3	23 493	-	1 949	209
579 その他の飲食料品小売業	60	29	31	862	255	342	164	101	826	248	315	164	99	631 502	460	25 519	4 437
5791 コンビニエンス・ストア※	16	6	10	265	64	54	86	61	245	57	40	87	61	205 501	460	8 145	1 614
5792 牛乳小売業	4	1	3	30	6	5	16	3	30	6	5	16	3	16 571	-	115	-
5793 飲料小売業（別掲を除く）	3	3	-	34	18	16	-	-	37	21	16	-	-	34 859	-	4 395	110
5794 茶類小売業	2	1	1	4	1	1	1	1	4	1	1	1	1	X	-	X	X
5795 料理品小売業	18	10	8	362	100	192	53	17	346	97	179	53	17	116 005	-	397	389
5796 豆腐・かまぼこ等加工食品小売業	3	-	3	10	-	-	3	7	8	-	-	2	6	2 440	-	10	124
5797 乾物小売業	-	-	-	-	-	-	-	-	-	-	-	-	-	-	-	-	-
5799 他に分類されない飲食料品小売業	14	8	6	157	66	74	5	12	156	66	74	5	11	X	-	X	X
58 自動車・自転車小売業	46	23	23	299	177	52	53	17	280	163	49	52	16	711 945	62 301	56 982	2 763
581 自動車小売業	41	22	19	282	174	51	44	13	263	160	48	43	12	683 145	61 092	47 723	2 188
5811 自動車（新車）小売業	17	10	7	156	103	30	19	4	138	89	27	18	4	468 691	55 551	10 137	-
5812 中古自動車小売業	9	4	5	51	26	6	14	5	50	26	6	14	4	84 668	2 435	11 251	-
5813 自動車部分品・附属品小売業	8	4	4	54	35	10	7	2	54	35	10	7	2	75 125	1 234	13 611	906
5814 二輪自動車小売業※	7	4	3	21	10	5	4	2	21	10	5	4	2	54 661	1 872	12 724	1 282
582 自転車小売業	5	1	4	17	3	1	9	4	17	3	1	9	4	28 800	1 209	9 259	575
59 家具・じゅう器等小売業※	36	22	14	231	112	85	18	16	223	106	85	16	16	428 841	47 885	56 832	6 413
591 家具・建具等小売業※	12	5	7	38	10	10	12	6	35	9	10	10	6	28 120	1 750	4 977	1 026
5911 家具小売業	4	3	1	11	4	6	1	-	11	4	6	1	-	15 120	-	2 455	771
5912 建具小売業	1	1	-	6	4	2	-	-	6	4	2	-	-	X	X	X	-
5913 畳小売業	4	-	4	11	-	-	9	2	9	-	-	7	2	3 700	-	172	-
5914 宗教用具小売業	3	1	2	10	2	2	2	4	9	1	2	2	4	X	X	X	255
592 機械器具小売業	16	11	5	147	95	41	5	6	142	90	41	5	6	363 193	44 135	36 335	3 167
5921 電気機械器具小売業	13	8	5	80	45	24	5	6	75	40	24	5	6	284 349	X	27 444	3 034
5922 電気事務機械器具小売業	2	2	-	6	1	5	-	-	6	1	5	-	-	X	-	X	X
5929 その他の機械器具小売業	1	1	-	61	49	12	-	-	61	49	12	-	-	X	X	X	X
599 その他のじゅう器小売業	8	6	2	46	7	34	1	4	46	7	34	1	4	37 528	2 000	15 520	2 220
5991 金物小売業	4	2	2	19	3	11	1	4	19	3	11	1	4	12 919	2 000	7 632	624
5992 荒物小売業	2	2	-	23	2	21	-	-	23	2	21	-	-	X	-	X	X
5993 陶磁器・ガラス器小売業	2	2	-	4	2	2	-	-	4	2	2	-	-	X	-	X	X
5999 他に分類されないじゅう器小売業	-	-	-	-	-	-	-	-	-	-	-	-	-	-	-	-	-
60 その他の小売業	143	67	76	868	264	369	84	151	828	248	349	84	147	X	X	X	X
601 医薬品・化粧品小売業	30	16	14	162	30	89	8	35	147	27	79	8	33	287 137	-	33 442	3 316
6011 医薬品小売業※	11	5	6	72	22	32	7	11	59	19	22	7	11	139 572	-	21 661	1 930
6012 調剤薬局	12	9	3	68	6	52	1	9	68	6	52	1	9	124 371	-	9 082	1 100
6013 化粧品小売業	7	2	5	22	2	5	-	15	20	2	5	-	13	23 194	-	2 699	286
602 農耕用品小売業	-	-	-	-	-	-	-	-	-	-	-	-	-	-	-	-	-
6021 農業用機械器具小売業	-	-	-	-	-	-	-	-	-	-	-	-	-	-	-	-	-
6022 苗・種子小売業	-	-	-	-	-	-	-	-	-	-	-	-	-	-	-	-	-
6023 肥料・飼料小売業	-	-	-	-	-	-	-	-	-	-	-	-	-	-	-	-	-
603 燃料小売業	14	10	4	101	72	19	5	5	85	61	14	5	5	297 919	2 855	16 627	260
6031 ガソリンスタンド	8	8	-	83	65	18	-	-	67	54	13	-	-	281 348	2 255	15 659	-
6032 燃料小売業※	6	2	4	18	7	1	5	5	18	7	1	5	5	16 571	600	968	260
604 書籍・文房具小売業	20	14	6	241	73	117	19	32	239	73	115	19	32	184 260	28 601	21 735	1 663
6041 書籍・雑誌小売業	10	8	2	75	22	50	2	1	73	22	48	2	1	102 353	-	18 035	1 505
6042 新聞小売業	6	4	2	137	45	52	14	26	137	45	52	14	26	64 772	28 601	-	-
6043 紙・文房具小売業	4	2	2	29	6	15	3	5	29	6	15	3	5	17 135	-	3 700	158

【大阪狭山市】

産業分類		事業所数 計	事業所数 法人	事業所数 個人	就業者数（人） 計	就業者数（人） 法人 男	就業者数（人） 法人 女	就業者数（人） 個人 男	就業者数（人） 個人 女	従業者数（人） 計	従業者数（人） 法人 男	従業者数（人） 法人 女	従業者数（人） 個人 男	従業者数（人） 個人 女	年間商品販売額（万円）	その他の収入額（万円）	商品手持額（万円）	売場面積（㎡）
605	スポーツ用品・がん具等小売業※	17	7	10	59	17	13	18	11	59	17	13	18	11	86 589	X	23 102	1 556
6051	スポーツ用品小売業	11	5	6	41	15	11	8	7	41	15	11	8	7	63 209	-	16 795	1 104
6052	がん具・娯楽用品小売業	5	2	3	13	2	2	8	1	13	2	2	8	1	X	X	X	X
6053	楽器小売業	1	-	1	5	-	-	2	3	5	-	-	2	3	X	-	X	X
606	写真機・写真材料小売業	1	1	-	2	1	1	-	-	2	1	1	-	-	X	-	X	X
607	時計・眼鏡・光学機械小売業	9	5	4	31	9	11	5	6	31	9	11	5	6	31 109	410	3 014	716
609	他に分類されない小売業	52	14	38	272	62	119	29	62	265	60	116	29	60	332 581	256	24 182	6 539
6091	たばこ・喫煙具専門小売業	8	-	8	10	-	-	3	7	10	-	-	3	7	10 342	256	375	136
6092	花・植木小売業	14	3	11	105	17	50	8	30	101	16	47	8	30	52 919	-	474	1 000
6093	建築材料小売業	4	1	3	10	2	1	4	3	10	2	1	4	3	12 593	-	2 370	990
6094	ジュエリー製品小売業	3	2	1	7	2	2	-	3	5	2	2	-	1	8 342	-	2 872	110
6095	ペット・ペット用品小売業	7	1	6	22	1	9	5	7	22	1	9	5	7	25 637	-	1 575	585
6096	骨とう品小売業	-	-	-	-	-	-	-	-	-	-	-	-	-	-	-	-	-
6097	中古品小売業※	3	2	1	17	6	7	4	-	16	5	7	4	-	5 455	-	1 101	543
6099	他に分類されないその他の小売業	13	5	8	101	18	50	5	12	101	34	50	5	12	217 293	-	15 415	3 175

第３表　市区町村別、従業者規模別及び産業分類（細分類）別の事業所数（法人・個人別）、就業者数（法人・個人男女別）、従業者数（法人・個人男女別）、年間商品販売額、その他の収入額、商品手持額、売場面積

【阪南市】

産業分類	事業所数 計	事業所数 法人	事業所数 個人	就業者数（人） 計	就業者数（人） 法人 男	就業者数（人） 法人 女	就業者数（人） 個人 男	就業者数（人） 個人 女	従業者数（人） 計	従業者数（人） 法人 男	従業者数（人） 法人 女	従業者数（人） 個人 男	従業者数（人） 個人 女	年間商品販売額（万円）	その他の収入額（万円）	商品手持額（万円）	売場面積（㎡）
総数	416	143	273	2 626	595	1 154	421	456	2 545	576	1 111	414	444	3 550 810	213 294	278 917	39 869
（従業者規模） ２人 以 下	197	19	178	326	17	18	138	153	310	15	12	134	149	209 222	2 438	45 753	7 217
３～ ４人	93	37	56	331	66	69	93	103	318	63	65	92	98	389 465	4 109	48 198	4 867
５～ ９人	68	44	24	472	131	193	74	74	421	117	161	72	71	810 454	11 970	70 558	5 715
１０～ １９人	41	29	12	561	150	235	81	95	560	150	234	81	95	642 253	38 138	31 355	6 751
２０～ ２９人	9	6	3	223	72	85	35	31	223	72	85	35	31	X	4 169	24 221	2 036
３０～ ４９人	2	2	-	75	18	57	-	-	75	18	57	-	-	X	-	X	X
５０～ ９９人	3	3	-	152	37	115	-	-	152	37	115	-	-	127 182	10 800	X	X
１００人 以 上	3	3	-	486	104	382	-	-	486	104	382	-	-	841 132	141 670	53 680	11 065
卸売業計	49	28	21	297	123	89	45	40	290	122	88	43	37	484 482	1 945	51 100	-
49 各種商品卸売業	1	-	1	2	-	-	1	1	2	-	-	1	1	X	-	X	-
4911 各種商品卸売業※	-	-	-	-	-	-	-	-	-	-	-	-	-	-	-	-	-
4919 その他の各種商品	1	-	1	2	-	-	1	1	2	-	-	1	1	X	-	X	-
50 繊維・衣服等卸売業	2	1	1	5	1	1	1	2	5	1	1	1	2	X	-	X	-
501 繊維品卸売業※	1	-	1	3	-	-	1	2	3	-	-	1	2	X	-	X	-
5011 生糸・繭卸売業	-	-	-	-	-	-	-	-	-	-	-	-	-	-	-	-	-
5012 繊維原料卸売業※	1	-	1	3	-	-	1	2	3	-	-	1	2	X	-	X	-
5013 糸卸売業	-	-	-	-	-	-	-	-	-	-	-	-	-	-	-	-	-
5014 織物卸売業※	-	-	-	-	-	-	-	-	-	-	-	-	-	-	-	-	-
502 衣服・身の回り品卸売業	1	1	-	2	1	1	-	-	2	1	1	-	-	X	-	X	-
5021 男子服卸売業	-	-	-	-	-	-	-	-	-	-	-	-	-	-	-	-	-
5022 婦人・子供服卸売業	1	1	-	2	1	1	-	-	2	1	1	-	-	X	-	X	-
5023 下着類卸売業	-	-	-	-	-	-	-	-	-	-	-	-	-	-	-	-	-
5024 寝具類卸売業	-	-	-	-	-	-	-	-	-	-	-	-	-	-	-	-	-
5025 靴卸売業	-	-	-	-	-	-	-	-	-	-	-	-	-	-	-	-	-
5026 履物卸売業（靴を除く）	-	-	-	-	-	-	-	-	-	-	-	-	-	-	-	-	-
5027 かばん・袋物卸売業	-	-	-	-	-	-	-	-	-	-	-	-	-	-	-	-	-
5029 その他の衣服・身の回り品卸売業	-	-	-	-	-	-	-	-	-	-	-	-	-	-	-	-	-
51 飲食料品卸売業	19	10	9	108	51	25	19	13	103	51	25	17	10	190 046	42	24 619	-
511 農畜産物・水産物卸売業	7	4	3	28	13	6	7	2	28	13	6	7	2	60 865	-	262	-
5111 米麦卸売業	-	-	-	-	-	-	-	-	-	-	-	-	-	-	-	-	-
5112 雑穀・豆類卸売業	-	-	-	-	-	-	-	-	-	-	-	-	-	-	-	-	-
5113 野菜卸売業	2	1	1	8	4	2	2	-	8	4	2	2	-	X	-	X	-
5114 果実卸売業	-	-	-	-	-	-	-	-	-	-	-	-	-	-	-	-	-
5115 食肉卸売業	1	1	-	4	2	2	-	-	4	2	2	-	-	X	-	X	-
5116 生鮮魚介卸売業	3	2	1	15	7	2	4	2	15	7	2	4	2	30 394	-	160	-
5119 その他の農畜産物・水産物卸売業	1	-	1	1	-	-	1	-	1	-	-	1	-	X	-	X	-
512 食料・飲料卸売業	12	6	6	80	38	19	12	11	75	38	19	10	8	129 181	42	24 357	-
5121 砂糖卸売業	-	-	-	-	-	-	-	-	-	-	-	-	-	-	-	-	-
5122 味そ・しょう油卸売業	-	-	-	-	-	-	-	-	-	-	-	-	-	-	-	-	-
5123 酒類卸売業	-	-	-	-	-	-	-	-	-	-	-	-	-	-	-	-	-
5124 乾物卸売業	1	1	-	1	1	-	-	-	1	1	-	-	-	X	-	X	-
5125 缶詰・瓶詰食品卸売業※	-	-	-	-	-	-	-	-	-	-	-	-	-	-	-	-	-
5126 菓子・パン類卸売業	5	3	2	38	15	17	4	2	38	15	17	4	2	93 680	-	8 060	-
5127 飲料卸売業（別掲を除く）	2	-	2	12	-	-	5	7	7	-	-	3	4	X	X	X	-
5128 茶類卸売業	-	-	-	-	-	-	-	-	-	-	-	-	-	-	-	-	-
5129 その他の食料・飲料卸売業	4	2	2	29	22	2	3	2	29	22	2	3	2	22 939	X	15 077	-
52 建築材料，鉱物材料等卸売業※	14	11	3	85	51	19	13	2	83	50	18	13	2	177 134	1 903	13 611	-
521 建築材料卸売業	9	7	2	44	24	15	4	1	42	23	14	4	1	120 314	1 700	9 366	-
5211 木材・竹材卸売業	3	2	1	13	6	5	2	-	13	6	5	2	-	31 854	-	2 630	-
5212 セメント卸売業	-	-	-	-	-	-	-	-	-	-	-	-	-	-	-	-	-
5213 板ガラス卸売業	-	-	-	-	-	-	-	-	-	-	-	-	-	-	-	-	-
5219 その他の建築材料卸売業	6	5	1	31	18	10	2	1	29	17	9	2	1	88 460	1 700	6 736	-
522 化学製品卸売業	2	2	-	5	4	1	-	-	5	4	1	-	-	X	X	X	-
5221 塗料卸売業	-	-	-	-	-	-	-	-	-	-	-	-	-	-	-	-	-
5222 染料・顔料卸売業	-	-	-	-	-	-	-	-	-	-	-	-	-	-	-	-	-
5223 油脂・ろう卸売業	-	-	-	-	-	-	-	-	-	-	-	-	-	-	-	-	-
5229 その他の化学製品卸売業	2	2	-	5	4	1	-	-	5	4	1	-	-	X	X	X	-
523 鉱物・金属材料卸売業	2	2	-	26	23	3	-	-	26	23	3	-	-	X	-	X	-
5231 石油卸売業	1	1	-	19	18	1	-	-	19	18	1	-	-	X	-	X	-
5232 鉱物卸売業※	-	-	-	-	-	-	-	-	-	-	-	-	-	-	-	-	-
5233 鉄鋼卸売業	1	1	-	7	5	2	-	-	7	5	2	-	-	X	-	X	-
5234 非鉄金属卸売業	-	-	-	-	-	-	-	-	-	-	-	-	-	-	-	-	-
524 再生資源卸売業	1	-	1	10	-	-	9	1	10	-	-	9	1	X	X	X	-
5241 空瓶・空缶等空容器卸売業	-	-	-	-	-	-	-	-	-	-	-	-	-	-	-	-	-
5242 鉄スクラップ卸売業	-	-	-	-	-	-	-	-	-	-	-	-	-	-	-	-	-
5243 非鉄金属スクラップ卸売業	-	-	-	-	-	-	-	-	-	-	-	-	-	-	-	-	-
5244 古紙卸売業	1	-	1	10	-	-	9	1	10	-	-	9	1	X	X	X	-
5249 その他の再生資源卸売業	-	-	-	-	-	-	-	-	-	-	-	-	-	-	-	-	-
53 機械器具卸売業	4	2	2	19	6	1	7	5	19	6	1	7	5	44 555	-	2 941	-
531 一般機械器具卸売業	-	-	-	-	-	-	-	-	-	-	-	-	-	-	-	-	-
5311 農業用機械器具卸売業	-	-	-	-	-	-	-	-	-	-	-	-	-	-	-	-	-
5312 建設機械・鉱山機械卸売業	-	-	-	-	-	-	-	-	-	-	-	-	-	-	-	-	-
5313 金属加工機械卸売業	-	-	-	-	-	-	-	-	-	-	-	-	-	-	-	-	-
5314 事務用機械器具卸売業	-	-	-	-	-	-	-	-	-	-	-	-	-	-	-	-	-
5319 その他の一般機械器具卸売業	-	-	-	-	-	-	-	-	-	-	-	-	-	-	-	-	-
532 自動車卸売業	4	2	2	19	6	1	7	5	19	6	1	7	5	44 555	-	2 941	-
5321 自動車卸売業※	2	2	-	7	6	1	-	-	7	6	1	-	-	X	-	X	-
5322 自動車部分品・附属品卸売業※	2	-	2	12	-	-	7	5	12	-	-	7	5	X	-	X	-
5323 自動車中古部品卸売業	-	-	-	-	-	-	-	-	-	-	-	-	-	-	-	-	-
533 電気機械器具卸売業	-	-	-	-	-	-	-	-	-	-	-	-	-	-	-	-	-
5331 家庭用電気機械器具卸売業	-	-	-	-	-	-	-	-	-	-	-	-	-	-	-	-	-
5332 電気機械器具卸売業※	-	-	-	-	-	-	-	-	-	-	-	-	-	-	-	-	-
539 その他の機械器具卸売業	-	-	-	-	-	-	-	-	-	-	-	-	-	-	-	-	-
5391 輸送用機械器具卸売業※	-	-	-	-	-	-	-	-	-	-	-	-	-	-	-	-	-
5392 精密機械器具卸売業	-	-	-	-	-	-	-	-	-	-	-	-	-	-	-	-	-
5393 医療用機械器具卸売業※	-	-	-	-	-	-	-	-	-	-	-	-	-	-	-	-	-
54 その他の卸売業	9	4	5	78	14	43	4	17	78	14	43	4	17	67 594	-	6 356	-
541 家具・建具・じゅう器等卸売業	1	1	-	41	11	30	-	-	41	11	30	-	-	X	-	X	-
5411 家具・建具卸売業	1	1	-	41	11	30	-	-	41	11	30	-	-	X	-	X	-
5412 荒物卸売業	-	-	-	-	-	-	-	-	-	-	-	-	-	-	-	-	-
5413 畳卸売業	-	-	-	-	-	-	-	-	-	-	-	-	-	-	-	-	-
5414 室内装飾繊維品卸売業	-	-	-	-	-	-	-	-	-	-	-	-	-	-	-	-	-
5415 陶磁器・ガラス器卸売業	-	-	-	-	-	-	-	-	-	-	-	-	-	-	-	-	-
5419 その他のじゅう器卸売業	-	-	-	-	-	-	-	-	-	-	-	-	-	-	-	-	-

【阪南市】

産業分類		事業所数 計	法人	個人	就業者数（人） 計	法人 男	法人 女	個人 男	個人 女	従業者数（人） 計	法人 男	法人 女	個人 男	個人 女	年間商品販売額（万円）	その他の収入額（万円）	商品手持額（万円）	売場面積（㎡）
542	医薬品・化粧品等卸売業	5	1	4	24	1	5	2	16	24	1	5	2	16	18 953	-	2 075	-
5421	医薬品卸売業	1	1	-	6	1	5	-	-	6	1	5	-	-	X	-	X	-
5422	医療用品卸売業	1	-	1	1	-	-	-	1	1	-	-	-	1	X	-	X	-
5423	化粧品卸売業	2	-	2	13	-	-	-	13	13	-	-	-	13	X	-	X	-
5424	合成洗剤卸売業	1	-	1	4	-	-	2	2	4	-	-	2	2	X	-	X	-
549	他に分類されない卸売業	3	2	1	13	2	8	2	1	13	2	8	2	1	X	-	X	-
5491	紙・紙製品卸売業	-	-	-	-	-	-	-	-	-	-	-	-	-	-	-	-	-
5492	金物卸売業	-	-	-	-	-	-	-	-	-	-	-	-	-	-	-	-	-
5493	肥料・飼料卸売業	1	1	-	3	1	2	-	-	3	1	2	-	-	X	-	-	-
5494	スポーツ用品・娯楽用品等卸売業※	-	-	-	-	-	-	-	-	-	-	-	-	-	-	-	-	-
5495	たばこ卸売業	-	-	-	-	-	-	-	-	-	-	-	-	-	-	-	-	-
5496	ジュエリー製品卸売業	1	1	-	7	1	6	-	-	7	1	6	-	-	X	-	X	-
5497	代理商、仲立業	-	-	-	-	-	-	-	-	-	-	-	-	-	-	-	-	-
5499	他に分類されないその他の卸売業	1	-	1	3	-	-	2	1	3	-	-	2	1	X	-	X	-
	小売業計	367	115	252	2 329	472	1 065	376	416	2 255	454	1 023	371	407	3 066 328	211 349	227 817	39 869
55	各種商品小売業	-	-	-	-	-	-	-	-	-	-	-	-	-	-	-	-	-
551	百貨店，総合スーパー	-	-	-	-	-	-	-	-	-	-	-	-	-	-	-	-	-
559	その他の各種商品小売業※	-	-	-	-	-	-	-	-	-	-	-	-	-	-	-	-	-
56	織物・衣服・身の回り品小売業	40	18	22	134	13	70	23	28	129	13	69	22	25	219 763	20	39 687	4 837
561	呉服・服地・寝具小売業	6	2	4	20	3	10	4	3	19	3	9	4	3	11 686	20	9 444	382
5611	呉服・服地小売業	5	2	3	18	3	10	3	2	17	3	9	3	2	X	20	X	X
5612	寝具小売業	1	-	1	2	-	-	1	1	2	-	-	1	1	X	-	X	X
562	男子服小売業	3	1	2	4	-	1	3	-	4	-	1	3	-	10 390	-	2 600	139
563	婦人・子供服小売業	25	11	14	93	8	49	15	21	90	8	49	14	19	190 852	-	24 336	3 972
5631	婦人服小売業	22	10	12	82	7	42	14	19	79	7	42	13	17	177 708	-	22 219	2 990
5632	子供服小売業	3	1	2	11	1	7	1	2	11	1	7	1	2	13 144	-	2 117	982
564	靴・履物小売業	1	-	1	2	-	-	-	2	2	-	-	-	2	X	-	X	X
5641	靴小売業	1	-	1	2	-	-	-	2	2	-	-	-	2	X	-	X	X
5642	履物小売業（靴を除く）	-	-	-	-	-	-	-	-	-	-	-	-	-	-	-	-	-
569	その他の織物・衣服等小売業※	5	4	1	15	2	10	1	2	14	2	10	1	1	X	-	X	X
5691	かばん・袋物小売業	2	2	-	6	-	6	-	-	6	-	6	-	-	X	-	X	X
5692	洋品雑貨・小間物小売業	2	1	1	7	-	4	1	2	6	-	4	1	1	X	-	X	X
5699	他に分類されない織物等小売業※	1	1	-	2	2	-	-	-	2	2	-	-	-	X	-	X	X
57	飲食料品小売業	129	31	98	1 307	242	707	169	189	1 271	234	681	167	189	1 712 404	143 673	70 817	20 986
571	各種食料品小売業	14	10	4	702	160	534	3	5	702	160	534	3	5	1 308 348	141 670	58 323	14 510
572	酒小売業	17	3	14	40	6	6	17	11	40	6	6	17	11	32 474	417	3 095	667
573	食肉小売業	6	1	5	27	4	2	9	12	27	4	2	9	12	20 423	-	213	546
5731	食肉小売業（卵,鳥肉を除く）	4	1	3	17	4	2	4	7	17	4	2	4	7	X	-	X	X
5732	卵・鳥肉小売業	2	-	2	10	-	-	5	5	10	-	-	5	5	X	-	X	X
574	鮮魚小売業	12	-	12	34	-	-	22	12	32	-	-	20	12	16 922	-	120	297
575	野菜・果実小売業	6	1	5	16	2	5	4	5	16	2	5	4	5	19 824	-	660	267
5751	野菜小売業	4	-	4	8	-	-	4	4	8	-	-	4	4	X	-	X	X
5752	果実小売業	2	1	1	8	2	5	-	1	8	2	5	-	1	X	-	X	X
576	菓子・パン小売業	24	4	20	95	16	35	17	27	95	16	35	17	27	69 093	108	1 154	1 657
5761	菓子小売業（製造小売）	8	2	6	45	13	19	6	7	45	13	19	6	7	43 331	-	494	624
5762	菓子小売業（製造小売でないもの）	11	1	10	28	-	9	6	13	28	-	9	6	13	18 021	108	449	830
5763	パン小売業（製造小売）	4	1	3	21	3	7	5	6	21	3	7	5	6	X	-	211	X
5764	パン小売業（製造小売でないもの）	1	-	1	1	-	-	-	1	1	-	-	-	1	X	-	-	X
577	米穀類小売業	10	-	10	18	-	-	7	11	18	-	-	7	11	12 652	-	902	263
579	その他の飲食料品小売業	40	12	28	375	54	125	90	106	341	46	99	90	106	232 668	1 478	6 350	2 779
5791	コンビニエンス・ストア※	12	4	8	224	27	47	72	78	224	27	47	72	78	155 597	1 193	4 104	1 541
5792	牛乳小売業	5	-	5	15	-	-	7	8	15	-	-	7	8	9 143	-	24	-
5793	飲料小売業（別掲を除く）	2	-	2	3	-	-	-	3	3	-	-	-	3	X	-	X	X
5794	茶類小売業	1	-	1	2	-	-	1	1	2	-	-	1	1	X	-	X	X
5795	料理品小売業	8	4	4	76	14	53	3	6	43	7	27	3	6	19 694	-	129	232
5796	豆腐・かまぼこ等加工食品小売業	2	-	2	5	-	-	3	2	5	-	-	3	2	X	-	X	X
5797	乾物小売業	2	-	2	5	-	-	2	3	5	-	-	2	3	X	-	X	X
5799	他に分類されない飲食料品小売業	8	4	4	45	13	25	2	5	44	12	25	2	5	40 836	285	1 263	765
58	自動車・自転車小売業	23	6	17	94	47	10	21	16	93	47	9	21	16	206 121	51 633	6 988	1 159
581	自動車小売業	21	6	15	91	47	10	19	15	90	47	9	19	15	X	X	X	X
5811	自動車（新車）小売業	6	3	3	52	35	6	6	5	51	35	5	6	5	147 369	42 139	1 604	-
5812	中古自動車小売業	7	2	5	22	9	3	5	5	22	9	3	5	5	40 749	8 096	1 180	-
5813	自動車部分品・附属品小売業	1	1	-	4	3	1	-	-	4	3	1	-	-	X	-	X	X
5814	二輪自動車小売業※	7	-	7	13	-	-	8	5	13	-	-	8	5	11 409	X	1 994	733
582	自転車小売業	2	-	2	3	-	-	2	1	3	-	-	2	1	X	X	X	X
59	家具・じゅう器等小売業※	32	8	24	98	17	23	36	22	95	14	23	36	22	96 849	30	16 886	2 260
591	家具・建具等小売業※	18	1	17	38	1	1	23	13	38	1	1	23	13	23 010	30	10 654	1 267
5911	家具小売業	5	-	5	15	-	-	9	6	15	-	-	9	6	10 600	-	3 820	933
5912	建具小売業	4	-	4	7	-	-	4	3	7	-	-	4	3	2 103	30	170	-
5913	畳小売業	5	-	5	9	-	-	6	3	9	-	-	6	3	4 250	-	320	-
5914	宗教用具小売業	4	1	3	7	1	1	4	1	7	1	1	4	1	6 057	-	6 344	334
592	機械器具小売業	11	5	6	41	13	8	12	8	38	10	8	12	8	60 870	-	2 774	339
5921	電気機械器具小売業	9	3	6	30	4	6	12	8	29	3	6	12	8	X	-	X	X
5922	電気事務機械器具小売業	-	-	-	-	-	-	-	-	-	-	-	-	-	-	-	-	-
5929	その他の機械器具小売業	2	2	-	11	9	2	-	-	9	7	2	-	-	X	-	X	X
599	その他のじゅう器小売業	3	2	1	19	3	14	1	1	19	3	14	1	1	12 969	-	3 458	654
5991	金物小売業	1	1	-	3	1	2	-	-	3	1	2	-	-	X	-	X	X
5992	荒物小売業	1	1	-	14	2	12	-	-	14	2	12	-	-	X	-	X	X
5993	陶磁器・ガラス器小売業	1	-	1	2	-	-	1	1	2	-	-	1	1	X	-	X	X
5999	他に分類されないじゅう器小売業	-	-	-	-	-	-	-	-	-	-	-	-	-	-	-	-	-
60	その他の小売業	143	52	91	696	153	255	127	161	667	146	241	125	155	831 191	15 993	93 439	10 627
601	医薬品・化粧品小売業	31	14	17	157	29	96	9	23	156	29	96	9	22	259 906	131	33 916	3 847
6011	医薬品小売業※	9	3	6	43	7	27	4	5	43	7	27	4	5	50 650	-	7 636	1 504
6012	調剤薬局	11	9	2	64	13	44	2	5	64	13	44	2	5	125 345	-	9 686	453
6013	化粧品小売業	11	2	9	50	9	25	3	13	49	9	25	3	12	83 911	131	16 594	1 890
602	農耕用品小売業	3	1	2	12	3	3	3	3	12	3	3	3	3	11 760	240	1 600	463
6021	農業用機械器具小売業	2	1	1	9	3	3	2	1	9	3	3	2	1	X	X	X	X
6022	苗・種子小売業	-	-	-	-	-	-	-	-	-	-	-	-	-	-	-	-	-
6023	肥料・飼料小売業	1	-	1	3	-	-	1	2	3	-	-	1	2	X	X	X	X
603	燃料小売業	18	13	5	102	55	23	12	12	97	52	23	12	10	224 462	-	4 040	317
6031	ガソリンスタンド	10	9	1	58	39	11	5	3	55	36	11	5	3	182 666	-	3 305	-
6032	燃料小売業※	8	4	4	44	16	12	7	9	42	16	12	7	7	41 796	-	735	317
604	書籍・文房具小売業	17	7	10	179	34	57	36	52	172	33	51	36	52	99 695	14 800	6 309	701
6041	書籍・雑誌小売業	7	4	3	27	4	6	5	12	20	3	-	5	12	27 580	-	3 507	549
6042	新聞小売業	7	2	5	134	30	48	17	39	134	30	48	17	39	57 395	14 800	2	-
6043	紙・文房具小売業	3	1	2	18	-	3	14	1	18	-	3	14	1	14 720	-	2 800	152

【阪南市】

産業分類		事業所数 計	事業所数 法人	事業所数 個人	就業者数（人） 計	就業者数（人） 法人 男	就業者数（人） 法人 女	就業者数（人） 個人 男	就業者数（人） 個人 女	従業者数（人） 計	従業者数（人） 法人 男	従業者数（人） 法人 女	従業者数（人） 個人 男	従業者数（人） 個人 女	年間商品販売額（万円）	その他の収入額（万円）	商品手持額（万円）	売場面積（㎡）
605	スポーツ用品・がん具等小売業※	14	2	12	47	5	7	14	21	42	4	4	14	20	60 765	20	6 890	857
6051	スポーツ用品小売業	10	-	10	32	-	-	12	20	31	-	-	12	19	13 337	20	3 912	539
6052	がん具・娯楽用品小売業	3	1	2	8	3	2	2	1	8	3	2	2	1	X	-	X	X
6053	楽器小売業	1	1	-	7	2	5	-	-	3	1	2	-	-	X	-	X	X
606	写真機・写真材料小売業	4	2	2	27	2	16	5	4	26	2	16	5	3	16 160	-	2 020	261
607	時計・眼鏡・光学機械小売業	9	4	5	27	11	6	4	6	27	11	6	4	6	20 363	80	8 157	519
609	他に分類されない小売業	47	9	38	145	14	47	44	40	135	12	42	42	39	138 080	722	30 507	3 662
6091	たばこ・喫煙具専門小売業	20	1	19	40	-	6	13	21	39	-	6	13	20	25 859	692	1 722	280
6092	花・植木小売業	5	1	4	14	4	-	7	3	14	4	-	7	3	9 416	-	182	334
6093	建築材料小売業	-	-	-	-	-	-	-	-	-	-	-	-	-	-	-	-	-
6094	ジュエリー製品小売業	1	1	-	5	1	4	-	-	5	1	4	-	-	X	-	X	X
6095	ペット・ペット用品小売業	3	-	3	11	-	-	8	3	11	-	-	8	3	6 540	-	1 213	270
6096	骨とう品小売業	-	-	-	-	-	-	-	-	-	-	-	-	-	-	-	-	-
6097	中古品小売業※	-	-	-	-	-	-	-	-	-	-	-	-	-	-	-	-	-
6099	他に分類されないその他の小売業	18	6	12	75	18	37	16	13	66	7	32	14	13	X	30	X	X

第３表　市区町村別、従業者規模別及び産業分類（細分類）別の事業所数（法人・個人別）、就業者数（法人・個人男女別）、従業者数（法人・個人男女別）、年間商品販売額、その他の収入額、商品手持額、売場面積

【島本町】

産業分類	事業所数 計	事業所数 法人	事業所数 個人	就業者数（人） 計	就業者数（人） 法人 男	就業者数（人） 法人 女	就業者数（人） 個人 男	就業者数（人） 個人 女	従業者数（人） 計	従業者数（人） 法人 男	従業者数（人） 法人 女	従業者数（人） 個人 男	従業者数（人） 個人 女	年間商品販売額（万円）	その他の収入額（万円）	商品手持額（万円）	売場面積（㎡）
総数	164	69	95	1 107	315	494	137	161	1 053	306	484	126	137	1 567 027	18 789	103 596	17 790
（従業者規模） ２人 以 下	82	12	70	157	10	17	52	78	131	7	13	50	61	117 238	85	18 912	2 795
３～ ４人	34	21	13	122	35	43	23	21	116	33	41	22	20	120 965	1 883	8 738	1 943
５～ ９人	25	17	8	172	43	75	23	31	168	43	73	22	30	441 125	7 614	19 455	1 222
１０～ １９人	15	11	4	217	82	65	39	31	205	82	65	32	26	241 193	4 827	25 185	1 662
２０～ ２９人	2	2	-	43	17	26	-	-	43	17	26	-	-	X	X	X	X
３０～ ４９人	2	2	-	75	22	53	-	-	75	22	53	-	-	X	X	X	X
５０～ ９９人	4	4	-	321	106	215	-	-	315	102	213	-	-	449 069	1 916	14 474	3 687
１００人 以 上	-	-	-	-	-	-	-	-	-	-	-	-	-	-	-	-	-
卸売業計	16	9	7	71	26	31	9	5	67	24	29	9	5	293 922	3 520	6 001	-
49 各種商品卸売業	-	-	-	-	-	-	-	-	-	-	-	-	-	-	-	-	-
4911 各種商品卸売業※	-	-	-	-	-	-	-	-	-	-	-	-	-	-	-	-	-
4919 その他の各種商品	-	-	-	-	-	-	-	-	-	-	-	-	-	-	-	-	-
50 繊維・衣服等卸売業	2	1	1	12	2	4	3	3	12	2	4	3	3	X	-	X	-
501 繊維品卸売業※	-	-	-	-	-	-	-	-	-	-	-	-	-	-	-	-	-
5011 生糸・繭卸売業	-	-	-	-	-	-	-	-	-	-	-	-	-	-	-	-	-
5012 繊維原料卸売業※	-	-	-	-	-	-	-	-	-	-	-	-	-	-	-	-	-
5013 糸卸売業	-	-	-	-	-	-	-	-	-	-	-	-	-	-	-	-	-
5014 織物卸売業※	-	-	-	-	-	-	-	-	-	-	-	-	-	-	-	-	-
502 衣服・身の回り品卸売業	2	1	1	12	2	4	3	3	12	2	4	3	3	X	-	X	-
5021 男子服卸売業	1	1	-	6	2	4	-	-	6	2	4	-	-	X	-	X	-
5022 婦人・子供服卸売業	1	-	1	6	-	-	3	3	6	-	-	3	3	X	-	X	-
5023 下着類卸売業	-	-	-	-	-	-	-	-	-	-	-	-	-	-	-	-	-
5024 寝具類卸売業	-	-	-	-	-	-	-	-	-	-	-	-	-	-	-	-	-
5025 靴卸売業	-	-	-	-	-	-	-	-	-	-	-	-	-	-	-	-	-
5026 履物卸売業（靴を除く）	-	-	-	-	-	-	-	-	-	-	-	-	-	-	-	-	-
5027 かばん・袋物卸売業	-	-	-	-	-	-	-	-	-	-	-	-	-	-	-	-	-
5029 その他の衣服・身の回り品卸売業	-	-	-	-	-	-	-	-	-	-	-	-	-	-	-	-	-
51 飲食料品卸売業	5	3	2	34	12	19	2	1	30	10	17	2	1	10 511	215	270	-
511 農畜産物・水産物卸売業	2	1	1	10	4	4	1	1	6	2	2	1	1	X	-	X	-
5111 米麦卸売業	-	-	-	-	-	-	-	-	-	-	-	-	-	-	-	-	-
5112 雑穀・豆類卸売業	-	-	-	-	-	-	-	-	-	-	-	-	-	-	-	-	-
5113 野菜卸売業	1	-	1	2	-	-	1	1	2	-	-	1	1	X	-	X	-
5114 果実卸売業	-	-	-	-	-	-	-	-	-	-	-	-	-	-	-	-	-
5115 食肉卸売業	1	1	-	8	4	4	-	-	4	2	2	-	-	X	-	X	-
5116 生鮮魚介卸売業	-	-	-	-	-	-	-	-	-	-	-	-	-	-	-	-	-
5119 その他の農畜産物・水産物卸売業	-	-	-	-	-	-	-	-	-	-	-	-	-	-	-	-	-
512 食料・飲料卸売業	3	2	1	24	8	15	1	-	24	8	15	1	-	X	215	X	-
5121 砂糖卸売業	-	-	-	-	-	-	-	-	-	-	-	-	-	-	-	-	-
5122 味そ・しょう油卸売業	-	-	-	-	-	-	-	-	-	-	-	-	-	-	-	-	-
5123 酒類卸売業	-	-	-	-	-	-	-	-	-	-	-	-	-	-	-	-	-
5124 乾物卸売業	-	-	-	-	-	-	-	-	-	-	-	-	-	-	-	-	-
5125 缶詰・瓶詰食品卸売業※	-	-	-	-	-	-	-	-	-	-	-	-	-	-	-	-	-
5126 菓子・パン類卸売業	2	1	1	22	7	14	1	-	22	7	14	1	-	X	X	X	-
5127 飲料卸売業（別掲を除く）	-	-	-	-	-	-	-	-	-	-	-	-	-	-	-	-	-
5128 茶類卸売業	1	1	-	2	1	1	-	-	2	1	1	-	-	X	X	X	-
5129 その他の食料・飲料卸売業	-	-	-	-	-	-	-	-	-	-	-	-	-	-	-	-	-
52 建築材料，鉱物材料等卸売業※	5	3	2	16	7	6	2	1	16	7	6	2	1	239 680	3 305	470	-
521 建築材料卸売業	4	2	2	13	5	5	2	1	13	5	5	2	1	X	3 305	X	-
5211 木材・竹材卸売業	1	-	1	2	-	-	1	1	2	-	-	1	1	X	-	X	-
5212 セメント卸売業	-	-	-	-	-	-	-	-	-	-	-	-	-	-	-	-	-
5213 板ガラス卸売業	-	-	-	-	-	-	-	-	-	-	-	-	-	-	-	-	-
5219 その他の建築材料卸売業	3	2	1	11	5	5	1	-	11	5	5	1	-	232 765	3 305	70	-
522 化学製品卸売業	-	-	-	-	-	-	-	-	-	-	-	-	-	-	-	-	-
5221 塗料卸売業	-	-	-	-	-	-	-	-	-	-	-	-	-	-	-	-	-
5222 染料・顔料卸売業	-	-	-	-	-	-	-	-	-	-	-	-	-	-	-	-	-
5223 油脂・ろう卸売業	-	-	-	-	-	-	-	-	-	-	-	-	-	-	-	-	-
5229 その他の化学製品卸売業	-	-	-	-	-	-	-	-	-	-	-	-	-	-	-	-	-
523 鉱物・金属材料卸売業	-	-	-	-	-	-	-	-	-	-	-	-	-	-	-	-	-
5231 石油卸売業	-	-	-	-	-	-	-	-	-	-	-	-	-	-	-	-	-
5232 鉱物卸売業※	-	-	-	-	-	-	-	-	-	-	-	-	-	-	-	-	-
5233 鉄鋼卸売業	-	-	-	-	-	-	-	-	-	-	-	-	-	-	-	-	-
5234 非鉄金属卸売業	-	-	-	-	-	-	-	-	-	-	-	-	-	-	-	-	-
524 再生資源卸売業	1	1	-	3	2	1	-	-	3	2	1	-	-	X	-	X	-
5241 空瓶・空缶等空容器卸売業	-	-	-	-	-	-	-	-	-	-	-	-	-	-	-	-	-
5242 鉄スクラップ卸売業	-	-	-	-	-	-	-	-	-	-	-	-	-	-	-	-	-
5243 非鉄金属スクラップ卸売業	1	1	-	3	2	1	-	-	3	2	1	-	-	X	-	X	-
5244 古紙卸売業	-	-	-	-	-	-	-	-	-	-	-	-	-	-	-	-	-
5249 その他の再生資源卸売業	-	-	-	-	-	-	-	-	-	-	-	-	-	-	-	-	-
53 機械器具卸売業	2	2	-	7	5	2	-	-	7	5	2	-	-	X	-	X	-
531 一般機械器具卸売業	1	1	-	2	1	1	-	-	2	1	1	-	-	X	-	X	-
5311 農業用機械器具卸売業	-	-	-	-	-	-	-	-	-	-	-	-	-	-	-	-	-
5312 建設機械・鉱山機械卸売業	-	-	-	-	-	-	-	-	-	-	-	-	-	-	-	-	-
5313 金属加工機械卸売業	1	1	-	2	1	1	-	-	2	1	1	-	-	X	-	X	-
5314 事務用機械器具卸売業	-	-	-	-	-	-	-	-	-	-	-	-	-	-	-	-	-
5319 その他の一般機械器具卸売業	-	-	-	-	-	-	-	-	-	-	-	-	-	-	-	-	-
532 自動車卸売業	1	1	-	5	4	1	-	-	5	4	1	-	-	X	-	X	-
5321 自動車卸売業※	1	1	-	5	4	1	-	-	5	4	1	-	-	X	-	X	-
5322 自動車部分品・附属品卸売業※	-	-	-	-	-	-	-	-	-	-	-	-	-	-	-	-	-
5323 自動車中古部品卸売業	-	-	-	-	-	-	-	-	-	-	-	-	-	-	-	-	-
533 電気機械器具卸売業	-	-	-	-	-	-	-	-	-	-	-	-	-	-	-	-	-
5331 家庭用電気機械器具卸売業	-	-	-	-	-	-	-	-	-	-	-	-	-	-	-	-	-
5332 電気機械器具卸売業※	-	-	-	-	-	-	-	-	-	-	-	-	-	-	-	-	-
539 その他の機械器具卸売業	-	-	-	-	-	-	-	-	-	-	-	-	-	-	-	-	-
5391 輸送用機械器具卸売業※	-	-	-	-	-	-	-	-	-	-	-	-	-	-	-	-	-
5392 精密機械器具卸売業	-	-	-	-	-	-	-	-	-	-	-	-	-	-	-	-	-
5393 医療用機械器具卸売業※	-	-	-	-	-	-	-	-	-	-	-	-	-	-	-	-	-
54 その他の卸売業	2	-	2	2	-	-	2	-	2	-	-	2	-	X	-	X	-
541 家具・建具・じゅう器等卸売業	1	-	1	1	-	-	1	-	1	-	-	1	-	X	-	X	-
5411 家具・建具卸売業	1	-	1	1	-	-	1	-	1	-	-	1	-	X	-	X	-
5412 荒物卸売業	-	-	-	-	-	-	-	-	-	-	-	-	-	-	-	-	-
5413 畳卸売業	-	-	-	-	-	-	-	-	-	-	-	-	-	-	-	-	-
5414 室内装飾繊維品卸売業	-	-	-	-	-	-	-	-	-	-	-	-	-	-	-	-	-
5415 陶磁器・ガラス器卸売業	-	-	-	-	-	-	-	-	-	-	-	-	-	-	-	-	-
5419 その他のじゅう器卸売業	-	-	-	-	-	-	-	-	-	-	-	-	-	-	-	-	-

【島本町】

産業分類	事業所数 計	事業所数 法人	事業所数 個人	就業者数（人） 計	就業者数（人） 法人 男	就業者数（人） 法人 女	就業者数（人） 個人 男	就業者数（人） 個人 女	従業者数（人） 計	従業者数（人） 法人 男	従業者数（人） 法人 女	従業者数（人） 個人 男	従業者数（人） 個人 女	年間商品販売額（万円）	その他の収入額（万円）	商品手持額（万円）	売場面積（㎡）
542 医薬品・化粧品等卸売業	-	-	-	-	-	-	-	-	-	-	-	-	-	-	-	-	-
5421 医薬品卸売業	-	-	-	-	-	-	-	-	-	-	-	-	-	-	-	-	-
5422 医療用品卸売業	-	-	-	-	-	-	-	-	-	-	-	-	-	-	-	-	-
5423 化粧品卸売業	-	-	-	-	-	-	-	-	-	-	-	-	-	-	-	-	-
5424 合成洗剤卸売業	-	-	-	-	-	-	-	-	-	-	-	-	-	-	-	-	-
549 他に分類されない卸売業	1	-	1	1	-	-	1	-	1	-	-	1	-	X	-	X	-
5491 紙・紙製品卸売業	-	-	-	-	-	-	-	-	-	-	-	-	-	-	-	-	-
5492 金物卸売業	1	-	1	1	-	-	1	-	1	-	-	1	-	X	-	X	-
5493 肥料・飼料卸売業	-	-	-	-	-	-	-	-	-	-	-	-	-	-	-	-	-
5494 スポーツ用品・娯楽用品等卸売業※	-	-	-	-	-	-	-	-	-	-	-	-	-	-	-	-	-
5495 たばこ卸売業	-	-	-	-	-	-	-	-	-	-	-	-	-	-	-	-	-
5496 ジュエリー製品卸売業	-	-	-	-	-	-	-	-	-	-	-	-	-	-	-	-	-
5497 代理商、仲立業	-	-	-	-	-	-	-	-	-	-	-	-	-	-	-	-	-
5499 他に分類されないその他の卸売業	-	-	-	-	-	-	-	-	-	-	-	-	-	-	-	-	-
小売業計	148	60	88	1 036	289	463	128	156	986	282	455	117	132	1 273 105	15 269	97 595	17 790
55 各種商品小売業	-	-	-	-	-	-	-	-	-	-	-	-	-	-	-	-	-
551 百貨店，総合スーパー	-	-	-	-	-	-	-	-	-	-	-	-	-	-	-	-	-
559 その他の各種商品小売業※	-	-	-	-	-	-	-	-	-	-	-	-	-	-	-	-	-
56 織物・衣服・身の回り品小売業	17	4	13	38	3	7	12	16	36	3	6	12	15	23 751	-	7 499	1 052
561 呉服・服地・寝具小売業	6	2	4	14	3	3	5	3	14	3	3	5	3	5 030	-	2 470	417
5611 呉服・服地小売業	3	2	1	8	3	3	2	-	8	3	3	2	-	3 080	-	1 650	237
5612 寝具小売業	3	-	3	6	-	-	3	3	6	-	-	3	3	1 950	-	820	180
562 男子服小売業	-	-	-	-	-	-	-	-	-	-	-	-	-	-	-	-	-
563 婦人・子供服小売業	6	1	5	15	-	3	4	8	15	-	3	4	8	12 603	-	2 731	313
5631 婦人服小売業	6	1	5	15	-	3	4	8	15	-	3	4	8	12 603	-	2 731	313
5632 子供服小売業	-	-	-	-	-	-	-	-	-	-	-	-	-	-	-	-	-
564 靴・履物小売業	3	1	2	5	-	1	2	2	4	-	-	2	2	X	-	X	X
5641 靴小売業	3	1	2	5	-	1	2	2	4	-	-	2	2	X	-	X	X
5642 履物小売業（靴を除く）	-	-	-	-	-	-	-	-	-	-	-	-	-	-	-	-	-
569 その他の織物・衣服等小売業※	2	-	2	4	-	-	1	3	3	-	-	1	2	X	-	X	X
5691 かばん・袋物小売業	1	-	1	2	-	-	1	1	2	-	-	1	1	X	-	X	X
5692 洋品雑貨・小間物小売業	-	-	-	-	-	-	-	-	-	-	-	-	-	-	-	-	-
5699 他に分類されない織物等小売業※	1	-	1	2	-	-	-	2	1	-	-	-	1	X	-	X	X
57 飲食料品小売業	55	22	33	586	152	305	66	63	573	145	300	65	63	659 613	4 367	24 905	6 244
571 各種食料品小売業	4	3	1	187	50	135	1	1	181	46	133	1	1	311 304	1 069	11 870	3 155
572 酒小売業	5	-	5	14	-	-	7	7	14	-	-	7	7	20 775	-	1 231	233
573 食肉小売業	6	2	4	20	6	4	6	4	16	3	3	6	4	X	-	X	X
5731 食肉小売業（卵,鳥肉を除く）	4	2	2	15	6	4	3	2	11	3	3	3	2	28 408	-	495	168
5732 卵・鳥肉小売業	2	-	2	5	-	-	3	2	5	-	-	3	2	X	-	X	X
574 鮮魚小売業	2	-	2	4	-	-	2	2	4	-	-	2	2	X	-	X	X
575 野菜・果実小売業	4	2	2	45	6	36	-	3	45	6	36	-	3	74 282	2 264	1 111	514
5751 野菜小売業	4	2	2	45	6	36	-	3	45	6	36	-	3	74 282	2 264	1 111	514
5752 果実小売業	-	-	-	-	-	-	-	-	-	-	-	-	-	-	-	-	-
576 菓子・パン小売業	7	2	5	24	2	12	5	5	24	2	12	5	5	14 645	10	220	327
5761 菓子小売業（製造小売）	2	-	2	2	-	-	2	-	2	-	-	2	-	X	X	X	X
5762 菓子小売業（製造小売でないもの）	2	1	1	8	1	2	1	4	8	1	2	1	4	X	X	X	X
5763 パン小売業（製造小売）	3	1	2	14	1	10	2	1	14	1	10	2	1	7 775	-	47	111
5764 パン小売業（製造小売でないもの）	-	-	-	-	-	-	-	-	-	-	-	-	-	-	-	-	-
577 米穀類小売業	4	4	-	15	9	6	-	-	15	9	6	-	-	12 891	-	490	176
579 その他の飲食料品小売業	23	9	14	277	79	112	45	41	274	79	110	44	41	191 678	1 024	9 388	1 555
5791 コンビニエンス・ストア※	6	3	3	104	26	32	25	21	104	26	32	25	21	50 339	177	2 062	652
5792 牛乳小売業	-	-	-	-	-	-	-	-	-	-	-	-	-	-	-	-	-
5793 飲料小売業（別掲を除く）	-	-	-	-	-	-	-	-	-	-	-	-	-	-	-	-	-
5794 茶類小売業	2	-	2	4	-	-	1	3	4	-	-	1	3	X	-	X	X
5795 料理品小売業	7	3	4	60	17	19	15	9	57	17	17	14	9	26 325	-	4 007	172
5796 豆腐・かまぼこ等加工食品小売業	2	-	2	4	-	-	2	2	4	-	-	2	2	X	-	X	X
5797 乾物小売業	3	1	2	9	-	6	1	2	9	-	6	1	2	3 563	-	370	60
5799 他に分類されない飲食料品小売業	3	2	1	96	36	55	1	4	96	36	55	1	4	108 767	847	2 797	622
58 自動車・自転車小売業	9	6	3	58	44	9	4	1	58	44	9	4	1	126 871	6 422	16 041	1 210
581 自動車小売業	8	6	2	56	44	9	3	-	56	44	9	3	-	X	X	X	X
5811 自動車（新車）小売業	2	2	-	26	22	4	-	-	26	22	4	-	-	X	X	-	-
5812 中古自動車小売業	-	-	-	-	-	-	-	-	-	-	-	-	-	-	-	-	-
5813 自動車部分品・附属品小売業	2	2	-	10	7	3	-	-	10	7	3	-	-	X	-	X	X
5814 二輪自動車小売業※	4	2	2	20	15	2	3	-	20	15	2	3	-	48 496	1 744	15 450	350
582 自転車小売業	1	-	1	2	-	-	1	1	2	-	-	1	1	X	X	X	X
59 家具・じゅう器等小売業※	12	6	6	81	24	41	8	8	78	24	41	6	7	164 421	-	21 893	7 052
591 家具・建具等小売業※	3	1	2	42	17	19	3	3	40	17	19	2	2	128 436	-	15 784	X
5911 家具小売業	2	1	1	38	17	19	1	1	38	17	19	1	1	X	-	X	X
5912 建具小売業	1	-	1	4	-	-	2	2	2	-	-	1	1	X	-	X	-
5913 畳小売業	-	-	-	-	-	-	-	-	-	-	-	-	-	-	-	-	-
5914 宗教用具小売業	-	-	-	-	-	-	-	-	-	-	-	-	-	-	-	-	-
592 機械器具小売業	6	4	2	27	7	12	4	4	26	7	12	3	4	27 352	-	1 350	X
5921 電気機械器具小売業	5	3	2	22	4	10	4	4	21	4	10	3	4	X	-	X	252
5922 電気事務機械器具小売業	-	-	-	-	-	-	-	-	-	-	-	-	-	-	-	-	-
5929 その他の機械器具小売業	1	1	-	5	3	2	-	-	5	3	2	-	-	X	-	X	X
599 その他のじゅう器小売業	3	1	2	12	-	10	1	1	12	-	10	1	1	8 633	-	4 759	756
5991 金物小売業	-	-	-	-	-	-	-	-	-	-	-	-	-	-	-	-	-
5992 荒物小売業	1	1	-	10	-	10	-	-	10	-	10	-	-	X	-	X	X
5993 陶磁器・ガラス器小売業	2	-	2	2	-	-	1	1	2	-	-	1	1	X	-	X	X
5999 他に分類されないじゅう器小売業	-	-	-	-	-	-	-	-	-	-	-	-	-	-	-	-	-
60 その他の小売業	55	22	33	273	66	101	38	68	241	66	99	30	46	298 449	4 480	27 257	2 232
601 医薬品・化粧品小売業	15	7	8	66	5	39	3	19	57	5	39	3	10	84 172	-	8 823	605
6011 医薬品小売業※	2	1	1	7	2	2	1	2	7	2	2	1	2	X	-	X	X
6012 調剤薬局	8	6	2	43	3	37	-	3	43	3	37	-	3	75 074	-	7 360	410
6013 化粧品小売業	5	-	5	16	-	-	2	14	7	-	-	2	5	X	-	X	X
602 農耕用品小売業	-	-	-	-	-	-	-	-	-	-	-	-	-	-	-	-	-
6021 農業用機械器具小売業	-	-	-	-	-	-	-	-	-	-	-	-	-	-	-	-	-
6022 苗・種子小売業	-	-	-	-	-	-	-	-	-	-	-	-	-	-	-	-	-
6023 肥料・飼料小売業	-	-	-	-	-	-	-	-	-	-	-	-	-	-	-	-	-
603 燃料小売業	6	3	3	37	17	7	8	5	37	17	7	8	5	94 214	1 784	1 986	-
6031 ガソリンスタンド	4	3	1	32	17	7	5	3	32	17	7	5	3	X	X	1 986	-
6032 燃料小売業※	2	-	2	5	-	-	3	2	5	-	-	3	2	X	X	-	-
604 書籍・文房具小売業	9	4	5	97	29	38	16	14	83	29	36	9	9	51 553	2 567	5 764	255
6041 書籍・雑誌小売業	2	1	1	7	1	4	1	1	7	1	4	1	1	X	-	X	X
6042 新聞小売業	4	3	1	86	28	34	14	10	72	28	32	7	5	42 845	2 567	47	-
6043 紙・文房具小売業	3	-	3	4	-	-	1	3	4	-	-	1	3	X	-	X	X

【島本町】

産業分類		事業所数 計	事業所数 法人	事業所数 個人	就業者数（人） 計	就業者数（人） 法人 男	就業者数（人） 法人 女	就業者数（人） 個人 男	就業者数（人） 個人 女	従業者数（人） 計	従業者数（人） 法人 男	従業者数（人） 法人 女	従業者数（人） 個人 男	従業者数（人） 個人 女	年間商品販売額（万円）	その他の収入額（万円）	商品手持額（万円）	売場面積（㎡）
605	スポーツ用品・がん具等小売業※	4	1	3	12	2	1	2	7	8	2	1	2	3	14 759	-	2 913	155
6051	スポーツ用品小売業	2	1	1	4	2	1	-	1	4	2	1	-	1	X	-	X	X
6052	がん具・娯楽用品小売業	2	-	2	8	-	-	2	6	4	-	-	2	2	X	-	X	X
6053	楽器小売業	-	-	-	-	-	-	-	-	-	-	-	-	-	-	-	-	-
606	写真機・写真材料小売業	-	-	-	-	-	-	-	-	-	-	-	-	-	-	-	-	-
607	時計・眼鏡・光学機械小売業	3	1	2	15	7	3	2	3	15	7	3	2	3	19 790	90	4 380	122
609	他に分類されない小売業	18	6	12	46	6	13	7	20	41	6	13	6	16	33 961	39	3 391	1 095
6091	たばこ・喫煙具専門小売業	8	-	8	14	-	-	3	11	11	-	-	2	9	4 585	-	408	121
6092	花・植木小売業	5	3	2	18	1	7	2	8	16	1	7	2	6	10 655	-	131	258
6093	建築材料小売業	2	1	1	6	3	2	1	-	6	3	2	1	-	X	-	X	X
6094	ジュエリー製品小売業	-	-	-	-	-	-	-	-	-	-	-	-	-	-	-	-	-
6095	ペット・ペット用品小売業	-	-	-	-	-	-	-	-	-	-	-	-	-	-	-	-	-
6096	骨とう品小売業	-	-	-	-	-	-	-	-	-	-	-	-	-	-	-	-	-
6097	中古品小売業※	-	-	-	-	-	-	-	-	-	-	-	-	-	-	-	-	-
6099	他に分類されないその他の小売業	3	2	1	8	18	4	1	1	8	2	4	1	1	X	39	X	X

第３表　市区町村別、従業者規模別及び産業分類（細分類）別の事業所数（法人・個人別）、就業者数（法人・個人男女別）、従業者数（法人・個人男女別）、年間商品販売額、その他の収入額、商品手持額、売場面積

【豊能町】

産業分類	事業所数 計	事業所数 法人	事業所数 個人	就業者数（人） 計	就業者数（人） 法人 男	就業者数（人） 法人 女	就業者数（人） 個人 男	就業者数（人） 個人 女	従業者数（人） 計	従業者数（人） 法人 男	従業者数（人） 法人 女	従業者数（人） 個人 男	従業者数（人） 個人 女	年間商品販売額（万円）	その他の収入額（万円）	商品手持額（万円）	売場面積（㎡）
総数	88	35	53	600	133	288	77	102	587	125	286	76	100	785 067	21 466	65 238	6 334
（従業者規模） ２人　以　下	40	9	31	73	12	6	26	29	69	10	6	26	27	82 734	765	8 111	1 127
３～　４人	19	6	13	66	9	13	23	21	65	9	13	22	21	84 275	2 633	6 237	1 140
５～　９人	15	9	6	95	29	33	9	24	95	29	33	9	24	136 268	8 531	10 575	479
１０～　１９人	8	6	2	101	29	45	10	17	101	29	45	10	17	92 431	3 953	28 533	399
２０～　２９人	2	1	1	47	6	21	9	11	47	6	21	9	11	X	X	X	X
３０～　４９人	3	3	-	133	38	95	-	-	125	32	93	-	-	191 782	4 384	6 350	2 067
５０～　９９人	1	1	-	85	10	75	-	-	85	10	75	-	-	X	X	X	X
１００人　以　上	-	-	-	-	-	-	-	-	-	-	-	-	-	-	-	-	-
卸売業計	19	10	9	84	25	34	18	7	83	25	34	17	7	155 552	50	5 458	-
49　各種商品卸売業	-	-	-	-	-	-	-	-	-	-	-	-	-	-	-	-	-
4911　各種商品卸売業※	-	-	-	-	-	-	-	-	-	-	-	-	-	-	-	-	-
4919　その他の各種商品	-	-	-	-	-	-	-	-	-	-	-	-	-	-	-	-	-
50　繊維・衣服等卸売業	-	-	-	-	-	-	-	-	-	-	-	-	-	-	-	-	-
501　繊維品卸売業※	-	-	-	-	-	-	-	-	-	-	-	-	-	-	-	-	-
5011　生糸・繭卸売業	-	-	-	-	-	-	-	-	-	-	-	-	-	-	-	-	-
5012　繊維原料卸売業※	-	-	-	-	-	-	-	-	-	-	-	-	-	-	-	-	-
5013　糸卸売業	-	-	-	-	-	-	-	-	-	-	-	-	-	-	-	-	-
5014　織物卸売業※	-	-	-	-	-	-	-	-	-	-	-	-	-	-	-	-	-
502　衣服・身の回り品卸売業	-	-	-	-	-	-	-	-	-	-	-	-	-	-	-	-	-
5021　男子服卸売業	-	-	-	-	-	-	-	-	-	-	-	-	-	-	-	-	-
5022　婦人・子供服卸売業	-	-	-	-	-	-	-	-	-	-	-	-	-	-	-	-	-
5023　下着類卸売業	-	-	-	-	-	-	-	-	-	-	-	-	-	-	-	-	-
5024　寝具類卸売業	-	-	-	-	-	-	-	-	-	-	-	-	-	-	-	-	-
5025　靴卸売業	-	-	-	-	-	-	-	-	-	-	-	-	-	-	-	-	-
5026　履物卸売業（靴を除く）	-	-	-	-	-	-	-	-	-	-	-	-	-	-	-	-	-
5027　かばん・袋物卸売業	-	-	-	-	-	-	-	-	-	-	-	-	-	-	-	-	-
5029　その他の衣服・身の回り品卸売業	-	-	-	-	-	-	-	-	-	-	-	-	-	-	-	-	-
51　飲食料品卸売業	3	2	1	37	8	21	3	5	37	8	21	3	5	74 563	-	1 187	-
511　農畜産物・水産物卸売業	3	2	1	37	8	21	3	5	37	8	21	3	5	74 563	-	1 187	-
5111　米麦卸売業	-	-	-	-	-	-	-	-	-	-	-	-	-	-	-	-	-
5112　雑穀・豆類卸売業	-	-	-	-	-	-	-	-	-	-	-	-	-	-	-	-	-
5113　野菜卸売業	1	1	-	2	2	-	-	-	2	2	-	-	-	X	-	X	-
5114　果実卸売業	-	-	-	-	-	-	-	-	-	-	-	-	-	-	-	-	-
5115　食肉卸売業	1	1	-	27	6	21	-	-	27	6	21	-	-	X	-	X	-
5116　生鮮魚介卸売業	-	-	-	-	-	-	-	-	-	-	-	-	-	-	-	-	-
5119　その他の農畜産物・水産物卸売業	1	-	1	8	-	-	3	5	8	-	-	3	5	X	-	X	-
512　食料・飲料卸売業	-	-	-	-	-	-	-	-	-	-	-	-	-	-	-	-	-
5121　砂糖卸売業	-	-	-	-	-	-	-	-	-	-	-	-	-	-	-	-	-
5122　味そ・しょう油卸売業	-	-	-	-	-	-	-	-	-	-	-	-	-	-	-	-	-
5123　酒類卸売業	-	-	-	-	-	-	-	-	-	-	-	-	-	-	-	-	-
5124　乾物卸売業	-	-	-	-	-	-	-	-	-	-	-	-	-	-	-	-	-
5125　缶詰・瓶詰食品卸売業※	-	-	-	-	-	-	-	-	-	-	-	-	-	-	-	-	-
5126　菓子・パン類卸売業	-	-	-	-	-	-	-	-	-	-	-	-	-	-	-	-	-
5127　飲料卸売業（別掲を除く）	-	-	-	-	-	-	-	-	-	-	-	-	-	-	-	-	-
5128　茶類卸売業	-	-	-	-	-	-	-	-	-	-	-	-	-	-	-	-	-
5129　その他の食料・飲料卸売業	-	-	-	-	-	-	-	-	-	-	-	-	-	-	-	-	-
52　建築材料，鉱物材料等卸売業※	8	3	5	23	11	5	7	-	23	11	5	7	-	47 841	-	1 101	-
521　建築材料卸売業	7	3	4	22	11	5	6	-	22	11	5	6	-	X	-	X	-
5211　木材・竹材卸売業	4	-	4	6	-	-	6	-	6	-	-	6	-	3 200	-	310	-
5212　セメント卸売業	-	-	-	-	-	-	-	-	-	-	-	-	-	-	-	-	-
5213　板ガラス卸売業	-	-	-	-	-	-	-	-	-	-	-	-	-	-	-	-	-
5219　その他の建築材料卸売業	3	3	-	16	11	5	-	-	16	11	5	-	-	X	-	X	-
522　化学製品卸売業	-	-	-	-	-	-	-	-	-	-	-	-	-	-	-	-	-
5221　塗料卸売業	-	-	-	-	-	-	-	-	-	-	-	-	-	-	-	-	-
5222　染料・顔料卸売業	-	-	-	-	-	-	-	-	-	-	-	-	-	-	-	-	-
5223　油脂・ろう卸売業	-	-	-	-	-	-	-	-	-	-	-	-	-	-	-	-	-
5229　その他の化学製品卸売業	-	-	-	-	-	-	-	-	-	-	-	-	-	-	-	-	-
523　鉱物・金属材料卸売業	1	-	1	1	-	-	1	-	1	-	-	1	-	X	-	X	-
5231　石油卸売業	-	-	-	-	-	-	-	-	-	-	-	-	-	-	-	-	-
5232　鉱物卸売業※	-	-	-	-	-	-	-	-	-	-	-	-	-	-	-	-	-
5233　鉄鋼卸売業	1	-	1	1	-	-	1	-	1	-	-	1	-	X	-	X	-
5234　非鉄金属卸売業	-	-	-	-	-	-	-	-	-	-	-	-	-	-	-	-	-
524　再生資源卸売業	-	-	-	-	-	-	-	-	-	-	-	-	-	-	-	-	-
5241　空瓶・空缶等空容器卸売業	-	-	-	-	-	-	-	-	-	-	-	-	-	-	-	-	-
5242　鉄スクラップ卸売業	-	-	-	-	-	-	-	-	-	-	-	-	-	-	-	-	-
5243　非鉄金属スクラップ卸売業	-	-	-	-	-	-	-	-	-	-	-	-	-	-	-	-	-
5244　古紙卸売業	-	-	-	-	-	-	-	-	-	-	-	-	-	-	-	-	-
5249　その他の再生資源卸売業	-	-	-	-	-	-	-	-	-	-	-	-	-	-	-	-	-
53　機械器具卸売業	3	3	-	7	3	4	-	-	7	3	4	-	-	19 279	-	1 110	-
531　一般機械器具卸売業	2	2	-	5	2	3	-	-	5	2	3	-	-	X	-	X	-
5311　農業用機械器具卸売業	-	-	-	-	-	-	-	-	-	-	-	-	-	-	-	-	-
5312　建設機械・鉱山機械卸売業	1	1	-	3	1	2	-	-	3	1	2	-	-	X	-	X	-
5313　金属加工機械卸売業	1	1	-	2	1	1	-	-	2	1	1	-	-	X	-	X	-
5314　事務用機械器具卸売業	-	-	-	-	-	-	-	-	-	-	-	-	-	-	-	-	-
5319　その他の一般機械器具卸売業	-	-	-	-	-	-	-	-	-	-	-	-	-	-	-	-	-
532　自動車卸売業	-	-	-	-	-	-	-	-	-	-	-	-	-	-	-	-	-
5321　自動車卸売業※	-	-	-	-	-	-	-	-	-	-	-	-	-	-	-	-	-
5322　自動車部分品・附属品卸売業※	-	-	-	-	-	-	-	-	-	-	-	-	-	-	-	-	-
5323　自動車中古部品卸売業	-	-	-	-	-	-	-	-	-	-	-	-	-	-	-	-	-
533　電気機械器具卸売業	-	-	-	-	-	-	-	-	-	-	-	-	-	-	-	-	-
5331　家庭用電気機械器具卸売業	-	-	-	-	-	-	-	-	-	-	-	-	-	-	-	-	-
5332　電気機械器具卸売業※	-	-	-	-	-	-	-	-	-	-	-	-	-	-	-	-	-
539　その他の機械器具卸売業	1	1	-	2	1	1	-	-	2	1	1	-	-	X	-	X	-
5391　輸送用機械器具卸売業※	-	-	-	-	-	-	-	-	-	-	-	-	-	-	-	-	-
5392　精密機械器具卸売業	1	1	-	2	1	1	-	-	2	1	1	-	-	X	-	X	-
5393　医療用機械器具卸売業※	-	-	-	-	-	-	-	-	-	-	-	-	-	-	-	-	-
54　その他の卸売業	5	2	3	17	3	4	8	2	16	3	4	7	2	13 869	50	2 060	-
541　家具・建具・じゅう器等卸売業	1	-	1	3	-	-	1	2	3	-	-	1	2	X	-	X	-
5411　家具・建具卸売業	-	-	-	-	-	-	-	-	-	-	-	-	-	-	-	-	-
5412　荒物卸売業	-	-	-	-	-	-	-	-	-	-	-	-	-	-	-	-	-
5413　畳卸売業	1	-	1	3	-	-	1	2	3	-	-	1	2	X	-	X	-
5414　室内装飾繊維品卸売業	-	-	-	-	-	-	-	-	-	-	-	-	-	-	-	-	-
5415　陶磁器・ガラス器卸売業	-	-	-	-	-	-	-	-	-	-	-	-	-	-	-	-	-
5419　その他のじゅう器卸売業	-	-	-	-	-	-	-	-	-	-	-	-	-	-	-	-	-

【豊能町】

産業分類	事業所数 計	事業所数 法人	事業所数 個人	就業者数（人） 計	就業者数（人） 法人 男	就業者数（人） 法人 女	就業者数（人） 個人 男	就業者数（人） 個人 女	従業者数（人） 計	従業者数（人） 法人 男	従業者数（人） 法人 女	従業者数（人） 個人 男	従業者数（人） 個人 女	年間商品販売額（万円）	その他の収入額（万円）	商品手持額（万円）	売場面積（㎡）
542 医薬品・化粧品等卸売業	-	-	-	-	-	-	-	-	-	-	-	-	-	-	-	-	-
5421 医薬品卸売業	-	-	-	-	-	-	-	-	-	-	-	-	-	-	-	-	-
5422 医療用品卸売業	-	-	-	-	-	-	-	-	-	-	-	-	-	-	-	-	-
5423 化粧品卸売業	-	-	-	-	-	-	-	-	-	-	-	-	-	-	-	-	-
5424 合成洗剤卸売業	-	-	-	-	-	-	-	-	-	-	-	-	-	-	-	-	-
549 他に分類されない卸売業	4	2	2	14	3	4	7	-	13	3	4	6	-	X	50	X	-
5491 紙・紙製品卸売業	-	-	-	-	-	-	-	-	-	-	-	-	-	-	-	-	-
5492 金物卸売業	-	-	-	-	-	-	-	-	-	-	-	-	-	-	-	-	-
5493 肥料・飼料卸売業	1	1	-	2	1	1	-	-	2	1	1	-	-	X	-	X	-
5494 スポーツ用品・娯楽用品等卸売業※	-	-	-	-	-	-	-	-	-	-	-	-	-	-	-	-	-
5495 たばこ卸売業	-	-	-	-	-	-	-	-	-	-	-	-	-	-	-	-	-
5496 ジュエリー製品卸売業	-	-	-	-	-	-	-	-	-	-	-	-	-	-	-	-	-
5497 代理商、仲立業	-	-	-	-	-	-	-	-	-	-	-	-	-	-	-	-	-
5499 他に分類されないその他の卸売業	3	1	2	12	2	3	7	-	11	2	3	6	-	10 069	50	1 580	-
小売業計	69	25	44	516	108	254	59	95	504	100	252	59	93	629 515	21 416	59 780	6 334
55 各種商品小売業	-	-	-	-	-	-	-	-	-	-	-	-	-	-	-	-	-
551 百貨店，総合スーパー	-	-	-	-	-	-	-	-	-	-	-	-	-	-	-	-	-
559 その他の各種商品小売業※	-	-	-	-	-	-	-	-	-	-	-	-	-	-	-	-	-
56 織物・衣服・身の回り品小売業	6	1	5	14	1	3	4	6	14	1	3	4	6	13 678	83	2 160	X
561 呉服・服地・寝具小売業	2	1	1	6	1	3	1	1	6	1	3	1	1	X	-	X	X
5611 呉服・服地小売業	1	1	-	4	1	3	-	-	4	1	3	-	-	X	-	X	X
5612 寝具小売業	1	-	1	2	-	-	1	1	2	-	-	1	1	X	-	X	X
562 男子服小売業	-	-	-	-	-	-	-	-	-	-	-	-	-	-	-	-	-
563 婦人・子供服小売業	4	-	4	8	-	-	3	5	8	-	-	3	5	X	83	X	320
5631 婦人服小売業	4	-	4	8	-	-	3	5	8	-	-	3	5	X	83	X	320
5632 子供服小売業	-	-	-	-	-	-	-	-	-	-	-	-	-	-	-	-	-
564 靴・履物小売業	-	-	-	-	-	-	-	-	-	-	-	-	-	-	-	-	-
5641 靴小売業	-	-	-	-	-	-	-	-	-	-	-	-	-	-	-	-	-
5642 履物小売業（靴を除く）	-	-	-	-	-	-	-	-	-	-	-	-	-	-	-	-	-
569 その他の織物・衣服等小売業※	-	-	-	-	-	-	-	-	-	-	-	-	-	-	-	-	-
5691 かばん・袋物小売業	-	-	-	-	-	-	-	-	-	-	-	-	-	-	-	-	-
5692 洋品雑貨・小間物小売業	-	-	-	-	-	-	-	-	-	-	-	-	-	-	-	-	-
5699 他に分類されない織物等小売業※	-	-	-	-	-	-	-	-	-	-	-	-	-	-	-	-	-
57 飲食料品小売業	30	10	20	304	55	168	32	49	296	49	166	32	49	407 340	2 264	16 549	4 302
571 各種食料品小売業	7	5	2	213	49	157	3	4	207	45	155	3	4	329 830	X	12 507	3 410
572 酒小売業	8	3	5	20	5	2	5	8	18	3	2	5	8	29 675	-	1 678	321
573 食肉小売業	1	1	-	6	1	5	-	-	6	1	5	-	-	X	-	X	X
5731 食肉小売業（卵,鳥肉を除く）	-	-	-	-	-	-	-	-	-	-	-	-	-	-	-	-	-
5732 卵・鳥肉小売業	1	1	-	6	1	5	-	-	6	1	5	-	-	X	-	X	X
574 鮮魚小売業	-	-	-	-	-	-	-	-	-	-	-	-	-	-	-	-	-
575 野菜・果実小売業	-	-	-	-	-	-	-	-	-	-	-	-	-	-	-	-	-
5751 野菜小売業	-	-	-	-	-	-	-	-	-	-	-	-	-	-	-	-	-
5752 果実小売業	-	-	-	-	-	-	-	-	-	-	-	-	-	-	-	-	-
576 菓子・パン小売業	5	1	4	13	-	4	3	6	13	-	4	3	6	7 544	X	658	165
5761 菓子小売業（製造小売）	1	-	1	3	-	-	1	2	3	-	-	1	2	X	X	-	X
5762 菓子小売業（製造小売でないもの）	3	1	2	7	-	4	1	2	7	-	4	1	2	X	-	X	X
5763 パン小売業（製造小売）	1	-	1	3	-	-	1	2	3	-	-	1	2	X	-	X	X
5764 パン小売業（製造小売でないもの）	-	-	-	-	-	-	-	-	-	-	-	-	-	-	-	-	-
577 米穀類小売業	1	-	1	2	-	-	1	1	2	-	-	1	1	X	-	X	X
579 その他の飲食料品小売業	8	-	8	50	-	-	20	30	50	-	-	20	30	X	X	X	X
5791 コンビニエンス・ストア※	2	-	2	37	-	-	16	21	37	-	-	16	21	X	X	X	X
5792 牛乳小売業	1	-	1	2	-	-	1	1	2	-	-	1	1	X	-	X	-
5793 飲料小売業（別掲を除く）	-	-	-	-	-	-	-	-	-	-	-	-	-	-	-	-	-
5794 茶類小売業	-	-	-	-	-	-	-	-	-	-	-	-	-	-	-	-	-
5795 料理品小売業	2	-	2	6	-	-	2	4	6	-	-	2	4	X	-	X	X
5796 豆腐・かまぼこ等加工食品小売業	2	-	2	4	-	-	1	3	4	-	-	1	3	X	X	X	X
5797 乾物小売業	-	-	-	-	-	-	-	-	-	-	-	-	-	-	-	-	-
5799 他に分類されない飲食料品小売業	1	-	1	1	-	-	-	1	1	-	-	-	1	X	-	X	X
58 自動車・自転車小売業	4	2	2	21	10	8	2	1	21	10	8	2	1	29 200	9 131	25 620	X
581 自動車小売業	4	2	2	21	10	8	2	1	21	10	8	2	1	29 200	9 131	25 620	X
5811 自動車（新車）小売業	2	2	-	18	10	8	-	-	18	10	8	-	-	X	X	X	-
5812 中古自動車小売業	-	-	-	-	-	-	-	-	-	-	-	-	-	-	-	-	-
5813 自動車部分品・附属品小売業	-	-	-	-	-	-	-	-	-	-	-	-	-	-	-	-	-
5814 二輪自動車小売業※	2	-	2	3	-	-	2	1	3	-	-	2	1	X	X	X	X
582 自転車小売業	-	-	-	-	-	-	-	-	-	-	-	-	-	-	-	-	-
59 家具・じゅう器等小売業※	5	-	5	12	-	-	7	5	12	-	-	7	5	4 744	700	930	155
591 家具・建具等小売業※	2	-	2	4	-	-	3	1	4	-	-	3	1	X	X	X	-
5911 家具小売業	-	-	-	-	-	-	-	-	-	-	-	-	-	-	-	-	-
5912 建具小売業	-	-	-	-	-	-	-	-	-	-	-	-	-	-	-	-	-
5913 畳小売業	2	-	2	4	-	-	3	1	4	-	-	3	1	X	X	X	-
5914 宗教用具小売業	-	-	-	-	-	-	-	-	-	-	-	-	-	-	-	-	-
592 機械器具小売業	3	-	3	8	-	-	4	4	8	-	-	4	4	X	X	X	155
5921 電気機械器具小売業	3	-	3	8	-	-	4	4	8	-	-	4	4	X	X	X	155
5922 電気事務機械器具小売業	-	-	-	-	-	-	-	-	-	-	-	-	-	-	-	-	-
5929 その他の機械器具小売業	-	-	-	-	-	-	-	-	-	-	-	-	-	-	-	-	-
599 その他のじゅう器小売業	-	-	-	-	-	-	-	-	-	-	-	-	-	-	-	-	-
5991 金物小売業	-	-	-	-	-	-	-	-	-	-	-	-	-	-	-	-	-
5992 荒物小売業	-	-	-	-	-	-	-	-	-	-	-	-	-	-	-	-	-
5993 陶磁器・ガラス器小売業	-	-	-	-	-	-	-	-	-	-	-	-	-	-	-	-	-
5999 他に分類されないじゅう器小売業	-	-	-	-	-	-	-	-	-	-	-	-	-	-	-	-	-
60 その他の小売業	24	12	12	165	42	75	14	34	161	40	75	14	32	174 553	9 238	14 521	952
601 医薬品・化粧品小売業	6	4	2	47	1	37	-	9	45	1	37	-	7	49 596	-	6 133	316
6011 医薬品小売業※	2	1	1	13	-	9	-	4	11	-	9	-	2	X	-	X	X
6012 調剤薬局	4	3	1	34	1	28	-	5	34	1	28	-	5	X	-	X	X
6013 化粧品小売業	-	-	-	-	-	-	-	-	-	-	-	-	-	-	-	-	-
602 農耕用品小売業	2	1	1	5	2	1	1	1	5	2	1	1	1	X	X	X	X
6021 農業用機械器具小売業	1	-	1	2	-	-	1	1	2	-	-	1	1	X	X	X	X
6022 苗・種子小売業	-	-	-	-	-	-	-	-	-	-	-	-	-	-	-	-	-
6023 肥料・飼料小売業	1	1	-	3	2	1	-	-	3	2	1	-	-	X	-	X	X
603 燃料小売業	5	3	2	13	6	2	4	1	13	6	2	4	1	35 375	-	1 474	X
6031 ガソリンスタンド	3	3	-	8	6	2	-	-	8	6	2	-	-	X	-	X	-
6032 燃料小売業※	2	-	2	5	-	-	4	1	5	-	-	4	1	X	-	X	X
604 書籍・文房具小売業	6	2	4	75	23	28	5	19	73	21	28	5	19	29 841	8 173	1 800	X
6041 書籍・雑誌小売業	1	-	1	4	-	-	-	4	4	-	-	-	4	X	-	X	X
6042 新聞小売業	4	2	2	66	23	28	4	11	64	21	28	4	11	X	8 173	X	-
6043 紙・文房具小売業	1	-	1	5	-	-	1	4	5	-	-	1	4	X	-	X	X

【豊能町】

産業分類		事業所数 計	事業所数 法人	事業所数 個人	就業者数（人） 計	就業者数（人） 法人 男	就業者数（人） 法人 女	就業者数（人） 個人 男	就業者数（人） 個人 女	従業者数（人） 計	従業者数（人） 法人 男	従業者数（人） 法人 女	従業者数（人） 個人 男	従業者数（人） 個人 女	年間商品販売額（万円）	その他の収入額（万円）	商品手持額（万円）	売場面積（㎡）
605	スポーツ用品・がん具等小売業※	-	-	-	-	-	-	-	-	-	-	-	-	-	-	-	-	-
6051	スポーツ用品小売業	-	-	-	-	-	-	-	-	-	-	-	-	-	-	-	-	-
6052	がん具・娯楽用品小売業	-	-	-	-	-	-	-	-	-	-	-	-	-	-	-	-	-
6053	楽器小売業	-	-	-	-	-	-	-	-	-	-	-	-	-	-	-	-	-
606	写真機・写真材料小売業	-	-	-	-	-	-	-	-	-	-	-	-	-	-	-	-	-
607	時計・眼鏡・光学機械小売業	1	-	1	1	-	-	1	-	1	-	-	1	-	X	-	X	X
609	他に分類されない小売業	4	2	2	24	10	7	3	4	24	10	7	3	4	43 673	X	2 878	151
6091	たばこ・喫煙具専門小売業	-	-	-	-	-	-	-	-	-	-	-	-	-	-	-	-	-
6092	花・植木小売業	1	-	1	4	-	-	1	3	4	-	-	1	3	X	-	X	X
6093	建築材料小売業	-	-	-	-	-	-	-	-	-	-	-	-	-	-	-	-	-
6094	ジュエリー製品小売業	-	-	-	-	-	-	-	-	-	-	-	-	-	-	-	-	-
6095	ペット・ペット用品小売業	-	-	-	-	-	-	-	-	-	-	-	-	-	-	-	-	-
6096	骨とう品小売業	-	-	-	-	-	-	-	-	-	-	-	-	-	-	-	-	-
6097	中古品小売業※	-	-	-	-	-	-	-	-	-	-	-	-	-	-	-	-	-
6099	他に分類されないその他の小売業	3	2	1	20	18	7	2	1	20	10	7	2	1	X	X	X	X

第３表　市区町村別、従業者規模別及び産業分類（細分類）別の事業所数（法人・個人別）、就業者数（法人・個人男女別）、従業者数（法人・個人男女別）、年間商品販売額、その他の収入額、商品手持額、売場面積

【能勢町】

産業分類	事業所数 計	事業所数 法人	事業所数 個人	就業者数（人） 計	就業者数（人） 法人 男	就業者数（人） 法人 女	就業者数（人） 個人 男	就業者数（人） 個人 女	従業者数（人） 計	従業者数（人） 法人 男	従業者数（人） 法人 女	従業者数（人） 個人 男	従業者数（人） 個人 女	年間商品販売額（万円）	その他の収入額（万円）	商品手持額（万円）	売場面積（㎡）
総数	105	28	77	585	124	180	150	131	561	123	178	143	117	714 586	13 630	90 937	10 496
（従業者規模） ２人以下	51	5	46	89	8	3	30	48	77	7	3	28	39	54 040	438	5 934	1 176
３～４人	28	11	17	98	19	21	32	26	97	19	21	32	25	156 197	170	25 565	3 105
５～９人	17	6	11	110	25	13	42	30	104	25	13	40	26	125 644	12 616	34 555	1 938
１０～１９人	4	3	1	63	23	24	7	9	61	23	22	7	9	124 351	-	13 463	1 802
２０～２９人	2	1	1	46	14	12	8	12	46	14	12	8	12	X	-	X	X
３０～４９人	2	1	1	72	8	27	31	6	69	8	27	28	6	X	X	X	X
５０～９９人	-	-	-	-	-	-	-	-	-	-	-	-	-	-	-	-	-
１００人以上	1	1	-	107	27	80	-	-	107	27	80	-	-	X	X	X	X
卸売業計	11	6	5	56	23	19	7	7	55	23	19	6	7	107 570	16	12 344	-
49 各種商品卸売業	1	1	-	2	1	1	-	-	2	1	1	-	-	X	-	X	-
4911 各種商品卸売業※	-	-	-	-	-	-	-	-	-	-	-	-	-	-	-	-	-
4919 その他の各種商品	1	1	-	2	1	1	-	-	2	1	1	-	-	X	-	X	-
50 繊維・衣服等卸売業	-	-	-	-	-	-	-	-	-	-	-	-	-	-	-	-	-
501 繊維品卸売業※	-	-	-	-	-	-	-	-	-	-	-	-	-	-	-	-	-
5011 生糸・繭卸売業	-	-	-	-	-	-	-	-	-	-	-	-	-	-	-	-	-
5012 繊維原料卸売業※	-	-	-	-	-	-	-	-	-	-	-	-	-	-	-	-	-
5013 糸卸売業	-	-	-	-	-	-	-	-	-	-	-	-	-	-	-	-	-
5014 織物卸売業※	-	-	-	-	-	-	-	-	-	-	-	-	-	-	-	-	-
502 衣服・身の回り品卸売業	-	-	-	-	-	-	-	-	-	-	-	-	-	-	-	-	-
5021 男子服卸売業	-	-	-	-	-	-	-	-	-	-	-	-	-	-	-	-	-
5022 婦人・子供服卸売業	-	-	-	-	-	-	-	-	-	-	-	-	-	-	-	-	-
5023 下着類卸売業	-	-	-	-	-	-	-	-	-	-	-	-	-	-	-	-	-
5024 寝具類卸売業	-	-	-	-	-	-	-	-	-	-	-	-	-	-	-	-	-
5025 靴卸売業	-	-	-	-	-	-	-	-	-	-	-	-	-	-	-	-	-
5026 履物卸売業（靴を除く）	-	-	-	-	-	-	-	-	-	-	-	-	-	-	-	-	-
5027 かばん・袋物卸売業	-	-	-	-	-	-	-	-	-	-	-	-	-	-	-	-	-
5029 その他の衣服・身の回り品卸売業	-	-	-	-	-	-	-	-	-	-	-	-	-	-	-	-	-
51 飲食料品卸売業	1	-	1	2	-	-	1	1	2	-	-	1	1	X	X	X	-
511 農畜産物・水産物卸売業	1	-	1	2	-	-	1	1	2	-	-	1	1	X	X	X	-
5111 米麦卸売業	1	-	1	2	-	-	1	1	2	-	-	1	1	X	X	X	-
5112 雑穀・豆類卸売業	-	-	-	-	-	-	-	-	-	-	-	-	-	-	-	-	-
5113 野菜卸売業	-	-	-	-	-	-	-	-	-	-	-	-	-	-	-	-	-
5114 果実卸売業	-	-	-	-	-	-	-	-	-	-	-	-	-	-	-	-	-
5115 食肉卸売業	-	-	-	-	-	-	-	-	-	-	-	-	-	-	-	-	-
5116 生鮮魚介卸売業	-	-	-	-	-	-	-	-	-	-	-	-	-	-	-	-	-
5119 その他の農畜産物・水産物卸売業	-	-	-	-	-	-	-	-	-	-	-	-	-	-	-	-	-
512 食料・飲料卸売業	-	-	-	-	-	-	-	-	-	-	-	-	-	-	-	-	-
5121 砂糖卸売業	-	-	-	-	-	-	-	-	-	-	-	-	-	-	-	-	-
5122 味そ・しょう油卸売業	-	-	-	-	-	-	-	-	-	-	-	-	-	-	-	-	-
5123 酒類卸売業	-	-	-	-	-	-	-	-	-	-	-	-	-	-	-	-	-
5124 乾物卸売業	-	-	-	-	-	-	-	-	-	-	-	-	-	-	-	-	-
5125 缶詰・瓶詰食品卸売業※	-	-	-	-	-	-	-	-	-	-	-	-	-	-	-	-	-
5126 菓子・パン類卸売業	-	-	-	-	-	-	-	-	-	-	-	-	-	-	-	-	-
5127 飲料卸売業（別掲を除く）	-	-	-	-	-	-	-	-	-	-	-	-	-	-	-	-	-
5128 茶類卸売業	-	-	-	-	-	-	-	-	-	-	-	-	-	-	-	-	-
5129 その他の食料・飲料卸売業	-	-	-	-	-	-	-	-	-	-	-	-	-	-	-	-	-
52 建築材料，鉱物材料等卸売業※	5	3	2	14	5	5	2	2	13	5	5	1	2	22 076	-	4 676	-
521 建築材料卸売業	5	3	2	14	5	5	2	2	13	5	5	1	2	22 076	-	4 676	-
5211 木材・竹材卸売業	1	1	-	4	2	2	-	-	4	2	2	-	-	X	-	X	-
5212 セメント卸売業	1	1	-	3	1	2	-	-	3	1	2	-	-	X	-	X	-
5213 板ガラス卸売業	-	-	-	-	-	-	-	-	-	-	-	-	-	-	-	-	-
5219 その他の建築材料卸売業	3	1	2	7	2	1	2	2	6	2	1	1	2	X	-	X	-
522 化学製品卸売業	-	-	-	-	-	-	-	-	-	-	-	-	-	-	-	-	-
5221 塗料卸売業	-	-	-	-	-	-	-	-	-	-	-	-	-	-	-	-	-
5222 染料・顔料卸売業	-	-	-	-	-	-	-	-	-	-	-	-	-	-	-	-	-
5223 油脂・ろう卸売業	-	-	-	-	-	-	-	-	-	-	-	-	-	-	-	-	-
5229 その他の化学製品卸売業	-	-	-	-	-	-	-	-	-	-	-	-	-	-	-	-	-
523 鉱物・金属材料卸売業	-	-	-	-	-	-	-	-	-	-	-	-	-	-	-	-	-
5231 石油卸売業	-	-	-	-	-	-	-	-	-	-	-	-	-	-	-	-	-
5232 鉱物卸売業※	-	-	-	-	-	-	-	-	-	-	-	-	-	-	-	-	-
5233 鉄鋼卸売業	-	-	-	-	-	-	-	-	-	-	-	-	-	-	-	-	-
5234 非鉄金属卸売業	-	-	-	-	-	-	-	-	-	-	-	-	-	-	-	-	-
524 再生資源卸売業	-	-	-	-	-	-	-	-	-	-	-	-	-	-	-	-	-
5241 空瓶・空缶等空容器卸売業	-	-	-	-	-	-	-	-	-	-	-	-	-	-	-	-	-
5242 鉄スクラップ卸売業	-	-	-	-	-	-	-	-	-	-	-	-	-	-	-	-	-
5243 非鉄金属スクラップ卸売業	-	-	-	-	-	-	-	-	-	-	-	-	-	-	-	-	-
5244 古紙卸売業	-	-	-	-	-	-	-	-	-	-	-	-	-	-	-	-	-
5249 その他の再生資源卸売業	-	-	-	-	-	-	-	-	-	-	-	-	-	-	-	-	-
53 機械器具卸売業	1	1	-	4	3	1	-	-	4	3	1	-	-	X	-	-	-
531 一般機械器具卸売業	1	1	-	4	3	1	-	-	4	3	1	-	-	X	-	-	-
5311 農業用機械器具卸売業	1	1	-	4	3	1	-	-	4	3	1	-	-	X	-	-	-
5312 建設機械・鉱山機械卸売業	-	-	-	-	-	-	-	-	-	-	-	-	-	-	-	-	-
5313 金属加工機械卸売業	-	-	-	-	-	-	-	-	-	-	-	-	-	-	-	-	-
5314 事務用機械器具卸売業	-	-	-	-	-	-	-	-	-	-	-	-	-	-	-	-	-
5319 その他の一般機械器具卸売業	-	-	-	-	-	-	-	-	-	-	-	-	-	-	-	-	-
532 自動車卸売業	-	-	-	-	-	-	-	-	-	-	-	-	-	-	-	-	-
5321 自動車卸売業※	-	-	-	-	-	-	-	-	-	-	-	-	-	-	-	-	-
5322 自動車部分品・附属品卸売業※	-	-	-	-	-	-	-	-	-	-	-	-	-	-	-	-	-
5323 自動車中古部品卸売業	-	-	-	-	-	-	-	-	-	-	-	-	-	-	-	-	-
533 電気機械器具卸売業	-	-	-	-	-	-	-	-	-	-	-	-	-	-	-	-	-
5331 家庭用電気機械器具卸売業	-	-	-	-	-	-	-	-	-	-	-	-	-	-	-	-	-
5332 電気機械器具卸売業※	-	-	-	-	-	-	-	-	-	-	-	-	-	-	-	-	-
539 その他の機械器具卸売業	-	-	-	-	-	-	-	-	-	-	-	-	-	-	-	-	-
5391 輸送用機械器具卸売業※	-	-	-	-	-	-	-	-	-	-	-	-	-	-	-	-	-
5392 精密機械器具卸売業	-	-	-	-	-	-	-	-	-	-	-	-	-	-	-	-	-
5393 医療用機械器具卸売業※	-	-	-	-	-	-	-	-	-	-	-	-	-	-	-	-	-
54 その他の卸売業	3	1	2	34	14	12	4	4	34	14	12	4	4	64 920	X	6 638	-
541 家具・建具・じゅう器等卸売業	1	-	1	2	-	-	1	1	2	-	-	1	1	X	-	X	-
5411 家具・建具卸売業	1	-	1	2	-	-	1	1	2	-	-	1	1	X	-	X	-
5412 荒物卸売業	-	-	-	-	-	-	-	-	-	-	-	-	-	-	-	-	-
5413 畳卸売業	-	-	-	-	-	-	-	-	-	-	-	-	-	-	-	-	-
5414 室内装飾繊維品卸売業	-	-	-	-	-	-	-	-	-	-	-	-	-	-	-	-	-
5415 陶磁器・ガラス器卸売業	-	-	-	-	-	-	-	-	-	-	-	-	-	-	-	-	-
5419 その他のじゅう器卸売業	-	-	-	-	-	-	-	-	-	-	-	-	-	-	-	-	-

【能勢町】

産業分類	事業所数 計	事業所数 法人	事業所数 個人	就業者数（人） 計	就業者数（人） 法人 男	就業者数（人） 法人 女	就業者数（人） 個人 男	就業者数（人） 個人 女	従業者数（人） 計	従業者数（人） 法人 男	従業者数（人） 法人 女	従業者数（人） 個人 男	従業者数（人） 個人 女	年間商品販売額（万円）	その他の収入額（万円）	商品手持額（万円）	売場面積（㎡）
542 医薬品・化粧品等卸売業	-	-	-	-	-	-	-	-	-	-	-	-	-	-	-	-	-
5421 医薬品卸売業	-	-	-	-	-	-	-	-	-	-	-	-	-	-	-	-	-
5422 医療用品卸売業	-	-	-	-	-	-	-	-	-	-	-	-	-	-	-	-	-
5423 化粧品卸売業	-	-	-	-	-	-	-	-	-	-	-	-	-	-	-	-	-
5424 合成洗剤卸売業	-	-	-	-	-	-	-	-	-	-	-	-	-	-	-	-	-
549 他に分類されない卸売業	2	1	1	32	14	12	3	3	32	14	12	3	3	X	X	X	-
5491 紙・紙製品卸売業	-	-	-	-	-	-	-	-	-	-	-	-	-	-	-	-	-
5492 金物卸売業	-	-	-	-	-	-	-	-	-	-	-	-	-	-	-	-	-
5493 肥料・飼料卸売業	-	-	-	-	-	-	-	-	-	-	-	-	-	-	-	-	-
5494 スポーツ用品・娯楽用品等卸売業※	-	-	-	-	-	-	-	-	-	-	-	-	-	-	-	-	-
5495 たばこ卸売業	-	-	-	-	-	-	-	-	-	-	-	-	-	-	-	-	-
5496 ジュエリー製品卸売業	-	-	-	-	-	-	-	-	-	-	-	-	-	-	-	-	-
5497 代理商、仲立業	-	-	-	-	-	-	-	-	-	-	-	-	-	-	-	-	-
5499 他に分類されないその他の卸売業	2	1	1	32	14	12	3	3	32	14	12	3	3	X	X	X	-
小売業計	94	22	72	529	101	161	143	124	506	100	159	137	110	607 016	13 614	78 593	10 496
55 各種商品小売業	-	-	-	-	-	-	-	-	-	-	-	-	-	-	-	-	-
551 百貨店，総合スーパー	-	-	-	-	-	-	-	-	-	-	-	-	-	-	-	-	-
559 その他の各種商品小売業※	-	-	-	-	-	-	-	-	-	-	-	-	-	-	-	-	-
56 織物・衣服・身の回り品小売業	3	-	3	5	-	-	1	4	5	-	-	1	4	X	-	1 050	X
561 呉服・服地・寝具小売業	1	-	1	1	-	-	-	1	1	-	-	-	1	X	-	X	X
5611 呉服・服地小売業	-	-	-	-	-	-	-	-	-	-	-	-	-	-	-	-	-
5612 寝具小売業	1	-	1	1	-	-	-	1	1	-	-	-	1	X	-	X	X
562 男子服小売業	-	-	-	-	-	-	-	-	-	-	-	-	-	-	-	-	-
563 婦人・子供服小売業	2	-	2	4	-	-	1	3	4	-	-	1	3	X	-	X	X
5631 婦人服小売業	2	-	2	4	-	-	1	3	4	-	-	1	3	X	-	X	X
5632 子供服小売業	-	-	-	-	-	-	-	-	-	-	-	-	-	-	-	-	-
564 靴・履物小売業	-	-	-	-	-	-	-	-	-	-	-	-	-	-	-	-	-
5641 靴小売業	-	-	-	-	-	-	-	-	-	-	-	-	-	-	-	-	-
5642 履物小売業（靴を除く）	-	-	-	-	-	-	-	-	-	-	-	-	-	-	-	-	-
569 その他の織物・衣服等小売業※	-	-	-	-	-	-	-	-	-	-	-	-	-	-	-	-	-
5691 かばん・袋物小売業	-	-	-	-	-	-	-	-	-	-	-	-	-	-	-	-	-
5692 洋品雑貨・小間物小売業	-	-	-	-	-	-	-	-	-	-	-	-	-	-	-	-	-
5699 他に分類されない織物等小売業※	-	-	-	-	-	-	-	-	-	-	-	-	-	-	-	-	-
57 飲食料品小売業	37	10	27	283	61	135	35	52	270	61	135	32	42	341 505	566	16 385	5 103
571 各種食料品小売業	5	3	2	124	33	84	3	4	124	33	84	3	4	160 965	406	5 116	1 937
572 酒小売業	7	-	7	11	-	-	5	6	11	-	-	5	6	8 970	-	387	165
573 食肉小売業	3	1	2	12	-	4	5	3	9	-	4	4	1	10 854	-	214	158
5731 食肉小売業（卵,鳥肉を除く）	1	-	1	4	-	-	2	2	1	-	-	1	-	X	-	X	X
5732 卵・鳥肉小売業	2	1	1	8	-	4	3	1	8	-	4	3	1	X	-	X	X
574 鮮魚小売業	-	-	-	-	-	-	-	-	-	-	-	-	-	-	-	-	-
575 野菜・果実小売業	2	1	1	42	8	27	3	4	42	8	27	3	4	X	X	X	X
5751 野菜小売業	2	1	1	42	8	27	3	4	42	8	27	3	4	X	X	X	X
5752 果実小売業	-	-	-	-	-	-	-	-	-	-	-	-	-	-	-	-	-
576 菓子・パン小売業	5	-	5	22	-	-	7	15	15	-	-	5	10	7 016	-	410	89
5761 菓子小売業（製造小売）	2	-	2	16	-	-	6	10	9	-	-	4	5	X	-	X	X
5762 菓子小売業（製造小売でないもの）	-	-	-	-	-	-	-	-	-	-	-	-	-	-	-	-	-
5763 パン小売業（製造小売）	1	-	1	4	-	-	1	3	4	-	-	1	3	X	-	X	X
5764 パン小売業（製造小売でないもの）	2	-	2	2	-	-	-	2	2	-	-	-	2	X	-	-	X
577 米穀類小売業	1	-	1	1	-	-	1	-	1	-	-	1	-	X	-	X	X
579 その他の飲食料品小売業	14	5	9	71	20	20	11	20	68	20	20	11	17	105 514	X	7 011	2 050
5791 コンビニエンス・ストア※	2	1	1	29	6	7	7	9	29	6	7	7	9	X	-	X	X
5792 牛乳小売業	1	-	1	1	-	-	-	1	1	-	-	-	1	X	-	X	-
5793 飲料小売業（別掲を除く）	2	-	2	2	-	-	-	2	2	-	-	-	2	X	X	X	X
5794 茶類小売業	1	-	1	1	-	-	-	1	1	-	-	-	1	X	-	-	X
5795 料理品小売業	4	2	2	14	1	6	2	5	11	1	6	2	2	4 709	150	30	921
5796 豆腐・かまぼこ等加工食品小売業	2	-	2	4	-	-	2	2	4	-	-	2	2	X	-	-	X
5797 乾物小売業	-	-	-	-	-	-	-	-	-	-	-	-	-	-	-	-	-
5799 他に分類されない飲食料品小売業	2	2	-	20	13	7	-	-	20	13	7	-	-	X	X	X	X
58 自動車・自転車小売業	7	2	5	35	9	6	15	5	35	9	6	15	5	34 578	11 272	22 285	X
581 自動車小売業	7	2	5	35	9	6	15	5	35	9	6	15	5	34 578	11 272	22 285	X
5811 自動車（新車）小売業	4	1	3	25	5	4	12	4	25	5	4	12	4	27 580	7 287	22 160	-
5812 中古自動車小売業	1	1	-	6	4	2	-	-	6	4	2	-	-	X	X	X	-
5813 自動車部分品・附属品小売業	2	-	2	4	-	-	3	1	4	-	-	3	1	X	X	X	X
5814 二輪自動車小売業※	-	-	-	-	-	-	-	-	-	-	-	-	-	-	-	-	-
582 自転車小売業	-	-	-	-	-	-	-	-	-	-	-	-	-	-	-	-	-
59 家具・じゅう器等小売業※	9	2	7	18	4	1	8	5	17	3	1	8	5	6 165	-	795	108
591 家具・建具等小売業※	8	2	6	14	4	1	6	3	13	3	1	6	3	X	-	X	X
5911 家具小売業	1	-	1	2	-	-	1	1	2	-	-	1	1	X	-	-	X
5912 建具小売業	4	1	3	7	3	-	3	1	6	2	-	3	1	3 376	-	530	-
5913 畳小売業	2	1	1	3	1	1	1	-	3	1	1	1	-	X	-	X	-
5914 宗教用具小売業	1	-	1	2	-	-	1	1	2	-	-	1	1	X	-	-	-
592 機械器具小売業	1	-	1	4	-	-	2	2	4	-	-	2	2	X	-	X	X
5921 電気機械器具小売業	-	-	-	-	-	-	-	-	-	-	-	-	-	-	-	-	-
5922 電気事務機械器具小売業	1	-	1	4	-	-	2	2	4	-	-	2	2	X	-	X	X
5929 その他の機械器具小売業	-	-	-	-	-	-	-	-	-	-	-	-	-	-	-	-	-
599 その他のじゅう器小売業	-	-	-	-	-	-	-	-	-	-	-	-	-	-	-	-	-
5991 金物小売業	-	-	-	-	-	-	-	-	-	-	-	-	-	-	-	-	-
5992 荒物小売業	-	-	-	-	-	-	-	-	-	-	-	-	-	-	-	-	-
5993 陶磁器・ガラス器小売業	-	-	-	-	-	-	-	-	-	-	-	-	-	-	-	-	-
5999 他に分類されないじゅう器小売業	-	-	-	-	-	-	-	-	-	-	-	-	-	-	-	-	-
60 その他の小売業	38	8	30	188	27	19	84	58	179	27	17	81	54	X	1 776	38 078	X
601 医薬品・化粧品小売業	1	-	1	2	-	-	1	1	2	-	-	1	1	X	-	X	X
6011 医薬品小売業※	-	-	-	-	-	-	-	-	-	-	-	-	-	-	-	-	-
6012 調剤薬局	-	-	-	-	-	-	-	-	-	-	-	-	-	-	-	-	-
6013 化粧品小売業	1	-	1	2	-	-	1	1	2	-	-	1	1	X	-	X	X
602 農耕用品小売業	3	2	1	13	7	1	3	2	13	7	1	3	2	24 083	649	4 254	1 716
6021 農業用機械器具小売業	2	1	1	11	5	1	3	2	11	5	1	3	2	X	X	X	X
6022 苗・種子小売業	-	-	-	-	-	-	-	-	-	-	-	-	-	-	-	-	-
6023 肥料・飼料小売業	1	1	-	2	2	-	-	-	2	2	-	-	-	X	X	X	X
603 燃料小売業	11	3	8	40	9	2	20	9	40	9	2	20	9	96 390	855	17 967	58
6031 ガソリンスタンド	7	2	5	29	8	1	16	4	29	8	1	16	4	90 820	855	17 607	-
6032 燃料小売業※	4	1	3	11	1	1	4	5	11	1	1	4	5	5 570	-	360	58
604 書籍・文房具小売業	3	-	3	29	-	-	13	16	29	-	-	13	16	X	X	X	X
6041 書籍・雑誌小売業	-	-	-	-	-	-	-	-	-	-	-	-	-	-	-	-	-
6042 新聞小売業	2	-	2	27	-	-	12	15	27	-	-	12	15	X	X	-	-
6043 紙・文房具小売業	1	-	1	2	-	-	1	1	2	-	-	1	1	X	X	X	X

【能勢町】

産業分類		事業所数 計	事業所数 法人	事業所数 個人	就業者数（人） 計	就業者数（人） 法人 男	就業者数（人） 法人 女	就業者数（人） 個人 男	就業者数（人） 個人 女	従業者数（人） 計	従業者数（人） 法人 男	従業者数（人） 法人 女	従業者数（人） 個人 男	従業者数（人） 個人 女	年間商品販売額（万円）	その他の収入額（万円）	商品手持額（万円）	売場面積（㎡）
605	スポーツ用品・がん具等小売業※	2	-	2	6	-	-	-	6	2	-	-	-	2	X	-	X	X
6051	スポーツ用品小売業	-	-	-	-	-	-	-	-	-	-	-	-	-	-	-	-	-
6052	がん具・娯楽用品小売業	2	-	2	6	-	-	-	6	2	-	-	-	2	X	-	X	X
6053	楽器小売業	-	-	-	-	-	-	-	-	-	-	-	-	-	-	-	-	-
606	写真機・写真材料小売業	-	-	-	-	-	-	-	-	-	-	-	-	-	-	-	-	-
607	時計・眼鏡・光学機械小売業	1	-	1	2	-	-	1	1	2	-	-	1	1	X	X	X	X
609	他に分類されない小売業	17	3	14	96	11	16	46	23	91	11	14	43	23	X	160	14 448	X
6091	たばこ・喫煙具専門小売業	5	-	5	8	-	-	2	6	8	-	-	2	6	2 192	-	215	66
6092	花・植木小売業	1	-	1	4	-	-	2	2	4	-	-	2	2	X	-	X	X
6093	建築材料小売業	2	2	-	23	9	14	-	-	21	9	12	-	-	X	-	X	X
6094	ジュエリー製品小売業	-	-	-	-	-	-	-	-	-	-	-	-	-	-	-	-	-
6095	ペット・ペット用品小売業	-	-	-	-	-	-	-	-	-	-	-	-	-	-	-	-	-
6096	骨とう品小売業	-	-	-	-	-	-	-	-	-	-	-	-	-	-	-	-	-
6097	中古品小売業※	-	-	-	-	-	-	-	-	-	-	-	-	-	-	-	-	-
6099	他に分類されないその他の小売業	9	1	8	61	18	2	42	15	58	2	2	39	15	22 119	160	4 623	921

第３表　市区町村別、従業者規模別及び産業分類（細分類）別の事業所数（法人・個人別）、就業者数（法人・個人男女別）、従業者数（法人・個人男女別）、
年間商品販売額、その他の収入額、商品手持額、売場面積

【忠岡町】

産業分類	事業所数 計	事業所数 法人	事業所数 個人	就業者数（人） 計	就業者数（人） 法人 男	就業者数（人） 法人 女	就業者数（人） 個人 男	就業者数（人） 個人 女	従業者数（人） 計	従業者数（人） 法人 男	従業者数（人） 法人 女	従業者数（人） 個人 男	従業者数（人） 個人 女	年間商品販売額（万円）	その他の収入額（万円）	商品手持額（万円）	売場面積（㎡）
総数	195	66	129	1 273	551	361	173	188	1 250	539	357	169	185	5 504 209	142 215	369 040	8 320
（従業者規模） ２人 以 下	98	7	91	154	8	4	73	69	152	8	4	72	68	117 084	1 217	21 022	2 853
３～ ４人	34	10	24	119	19	16	42	42	114	19	16	39	40	139 229	650	25 616	2 043
５～ ９人	35	25	10	245	111	65	32	37	241	111	61	32	37	701 476	3 272	31 817	1 253
１０～ １９人	16	14	2	212	129	57	9	17	209	126	57	9	17	653 615	13 768	68 781	671
２０～ ２９人	5	3	2	111	41	30	17	23	111	41	30	17	23	391 997	35 390	17 564	192
３０～ ４９人	3	3	-	130	94	36	-	-	121	85	36	-	-	X	87 607	80 157	130
５０～ ９９人	3	3	-	193	102	91	-	-	193	102	91	-	-	357 405	311	X	X
１００人 以 上	1	1	-	109	47	62	-	-	109	47	62	-	-	X	-	X	X
卸売業計	43	34	9	470	278	165	14	13	454	266	161	14	13	4 198 916	100 497	283 657	-
49 各種商品卸売業	-	-	-	-	-	-	-	-	-	-	-	-	-	-	-	-	-
4911 各種商品卸売業※	-	-	-	-	-	-	-	-	-	-	-	-	-	-	-	-	-
4919 その他の各種商品	-	-	-	-	-	-	-	-	-	-	-	-	-	-	-	-	-
50 繊維・衣服等卸売業	10	10	-	121	67	54	-	-	117	63	54	-	-	405 185	29 910	115 094	-
501 繊維品卸売業※	2	2	-	12	6	6	-	-	12	6	6	-	-	X	-	X	-
5011 生糸・繭卸売業	-	-	-	-	-	-	-	-	-	-	-	-	-	-	-	-	-
5012 繊維原料卸売業※	1	1	-	7	3	4	-	-	7	3	4	-	-	X	-	X	-
5013 糸卸売業	-	-	-	-	-	-	-	-	-	-	-	-	-	-	-	-	-
5014 織物卸売業※	1	1	-	5	3	2	-	-	5	3	2	-	-	X	-	X	-
502 衣服・身の回り品卸売業	8	8	-	109	61	48	-	-	105	57	48	-	-	X	29 910	X	-
5021 男子服卸売業	-	-	-	-	-	-	-	-	-	-	-	-	-	-	-	-	-
5022 婦人・子供服卸売業	2	2	-	22	8	14	-	-	22	8	14	-	-	X	-	X	-
5023 下着類卸売業	-	-	-	-	-	-	-	-	-	-	-	-	-	-	-	-	-
5024 寝具類卸売業	3	3	-	30	21	9	-	-	27	18	9	-	-	175 700	-	27 208	-
5025 靴卸売業	-	-	-	-	-	-	-	-	-	-	-	-	-	-	-	-	-
5026 履物卸売業（靴を除く）	-	-	-	-	-	-	-	-	-	-	-	-	-	-	-	-	-
5027 かばん・袋物卸売業	-	-	-	-	-	-	-	-	-	-	-	-	-	-	-	-	-
5029 その他の衣服・身の回り品卸売業	3	3	-	57	32	25	-	-	56	31	25	-	-	129 000	29 910	73 186	-
51 飲食料品卸売業	5	3	2	43	24	9	3	7	43	24	9	3	7	118 622	-	12 448	-
511 農畜産物・水産物卸売業	1	-	1	7	-	-	2	5	7	-	-	2	5	X	-	X	-
5111 米麦卸売業	-	-	-	-	-	-	-	-	-	-	-	-	-	-	-	-	-
5112 雑穀・豆類卸売業	-	-	-	-	-	-	-	-	-	-	-	-	-	-	-	-	-
5113 野菜卸売業	1	-	1	7	-	-	2	5	7	-	-	2	5	X	-	X	-
5114 果実卸売業	-	-	-	-	-	-	-	-	-	-	-	-	-	-	-	-	-
5115 食肉卸売業	-	-	-	-	-	-	-	-	-	-	-	-	-	-	-	-	-
5116 生鮮魚介卸売業	-	-	-	-	-	-	-	-	-	-	-	-	-	-	-	-	-
5119 その他の農畜産物・水産物卸売業	-	-	-	-	-	-	-	-	-	-	-	-	-	-	-	-	-
512 食料・飲料卸売業	4	3	1	36	24	9	1	2	36	24	9	1	2	X	-	X	-
5121 砂糖卸売業	-	-	-	-	-	-	-	-	-	-	-	-	-	-	-	-	-
5122 味そ・しょう油卸売業	-	-	-	-	-	-	-	-	-	-	-	-	-	-	-	-	-
5123 酒類卸売業	1	1	-	19	17	2	-	-	19	17	2	-	-	X	-	X	-
5124 乾物卸売業	-	-	-	-	-	-	-	-	-	-	-	-	-	-	-	-	-
5125 缶詰・瓶詰食品卸売業※	-	-	-	-	-	-	-	-	-	-	-	-	-	-	-	-	-
5126 菓子・パン類卸売業	-	-	-	-	-	-	-	-	-	-	-	-	-	-	-	-	-
5127 飲料卸売業（別掲を除く）	-	-	-	-	-	-	-	-	-	-	-	-	-	-	-	-	-
5128 茶類卸売業	-	-	-	-	-	-	-	-	-	-	-	-	-	-	-	-	-
5129 その他の食料・飲料卸売業	3	2	1	17	7	7	1	2	17	7	7	1	2	62 075	-	697	-
52 建築材料，鉱物材料等卸売業※	16	13	3	89	58	24	5	2	89	58	24	5	2	405 341	-	15 489	-
521 建築材料卸売業	9	8	1	45	28	15	2	-	45	28	15	2	-	273 857	-	12 251	-
5211 木材・竹材卸売業	4	3	1	24	15	7	2	-	24	15	7	2	-	151 107	-	8 025	-
5212 セメント卸売業	-	-	-	-	-	-	-	-	-	-	-	-	-	-	-	-	-
5213 板ガラス卸売業	-	-	-	-	-	-	-	-	-	-	-	-	-	-	-	-	-
5219 その他の建築材料卸売業	5	5	-	21	13	8	-	-	21	13	8	-	-	122 750	-	4 226	-
522 化学製品卸売業	1	1	-	7	4	3	-	-	7	4	3	-	-	X	-	X	-
5221 塗料卸売業	-	-	-	-	-	-	-	-	-	-	-	-	-	-	-	-	-
5222 染料・顔料卸売業	-	-	-	-	-	-	-	-	-	-	-	-	-	-	-	-	-
5223 油脂・ろう卸売業	-	-	-	-	-	-	-	-	-	-	-	-	-	-	-	-	-
5229 その他の化学製品卸売業	1	1	-	7	4	3	-	-	7	4	3	-	-	X	-	X	-
523 鉱物・金属材料卸売業	2	2	-	13	10	3	-	-	13	10	3	-	-	X	-	X	-
5231 石油卸売業	-	-	-	-	-	-	-	-	-	-	-	-	-	-	-	-	-
5232 鉱物卸売業※	-	-	-	-	-	-	-	-	-	-	-	-	-	-	-	-	-
5233 鉄鋼卸売業	1	1	-	5	4	1	-	-	5	4	1	-	-	X	-	X	-
5234 非鉄金属卸売業	1	1	-	8	6	2	-	-	8	6	2	-	-	X	-	X	-
524 再生資源卸売業	4	2	2	24	16	3	3	2	24	16	3	3	2	24 560	-	265	-
5241 空瓶・空缶等空容器卸売業	-	-	-	-	-	-	-	-	-	-	-	-	-	-	-	-	-
5242 鉄スクラップ卸売業	2	1	1	14	9	2	2	1	14	9	2	2	1	X	-	X	-
5243 非鉄金属スクラップ卸売業	-	-	-	-	-	-	-	-	-	-	-	-	-	-	-	-	-
5244 古紙卸売業	1	-	1	2	-	-	1	1	2	-	-	1	1	X	-	-	-
5249 その他の再生資源卸売業	1	1	-	8	7	1	-	-	8	7	1	-	-	X	-	X	-
53 機械器具卸売業	8	5	3	88	71	9	5	3	80	63	9	5	3	544 304	70 587	28 602	-
531 一般機械器具卸売業	2	2	-	9	7	2	-	-	9	7	2	-	-	X	-	X	-
5311 農業用機械器具卸売業	-	-	-	-	-	-	-	-	-	-	-	-	-	-	-	-	-
5312 建設機械・鉱山機械卸売業	1	1	-	6	5	1	-	-	6	5	1	-	-	X	-	X	-
5313 金属加工機械卸売業	-	-	-	-	-	-	-	-	-	-	-	-	-	-	-	-	-
5314 事務用機械器具卸売業	-	-	-	-	-	-	-	-	-	-	-	-	-	-	-	-	-
5319 その他の一般機械器具卸売業	1	1	-	3	2	1	-	-	3	2	1	-	-	X	-	-	-
532 自動車卸売業	5	2	3	70	59	3	5	3	62	51	3	5	3	498 809	70 587	26 602	-
5321 自動車卸売業※	3	2	1	63	59	3	1	-	55	51	3	1	-	X	70 587	X	-
5322 自動車部分品・附属品卸売業※	2	-	2	7	-	-	4	3	7	-	-	4	3	X	-	X	-
5323 自動車中古部品卸売業	-	-	-	-	-	-	-	-	-	-	-	-	-	-	-	-	-
533 電気機械器具卸売業	-	-	-	-	-	-	-	-	-	-	-	-	-	-	-	-	-
5331 家庭用電気機械器具卸売業	-	-	-	-	-	-	-	-	-	-	-	-	-	-	-	-	-
5332 電気機械器具卸売業※	-	-	-	-	-	-	-	-	-	-	-	-	-	-	-	-	-
539 その他の機械器具卸売業	1	1	-	9	5	4	-	-	9	5	4	-	-	X	-	X	-
5391 輸送用機械器具卸売業※	-	-	-	-	-	-	-	-	-	-	-	-	-	-	-	-	-
5392 精密機械器具卸売業	-	-	-	-	-	-	-	-	-	-	-	-	-	-	-	-	-
5393 医療用機械器具卸売業※	1	1	-	9	5	4	-	-	9	5	4	-	-	X	-	X	-
54 その他の卸売業	4	3	1	129	58	69	1	1	125	58	65	1	1	2 725 464	-	112 024	-
541 家具・建具・じゅう器等卸売業	1	1	-	6	4	2	-	-	6	4	2	-	-	X	-	X	-
5411 家具・建具卸売業	1	1	-	6	4	2	-	-	6	4	2	-	-	X	-	X	-
5412 荒物卸売業	-	-	-	-	-	-	-	-	-	-	-	-	-	-	-	-	-
5413 畳卸売業	-	-	-	-	-	-	-	-	-	-	-	-	-	-	-	-	-
5414 室内装飾繊維品卸売業	-	-	-	-	-	-	-	-	-	-	-	-	-	-	-	-	-
5415 陶磁器・ガラス器卸売業	-	-	-	-	-	-	-	-	-	-	-	-	-	-	-	-	-
5419 その他のじゅう器卸売業	-	-	-	-	-	-	-	-	-	-	-	-	-	-	-	-	-

【忠岡町】

産業分類	事業所数 計	事業所数 法人	事業所数 個人	就業者数（人） 計	就業者数（人） 法人 男	就業者数（人） 法人 女	就業者数（人） 個人 男	就業者数（人） 個人 女	従業者数（人） 計	従業者数（人） 法人 男	従業者数（人） 法人 女	従業者数（人） 個人 男	従業者数（人） 個人 女	年間商品販売額（万円）	その他の収入額（万円）	商品手持額（万円）	売場面積（㎡）
542 医薬品・化粧品等卸売業	1	1	-	109	47	62	-	-	109	47	62	-	-	X	-	X	-
5421 医薬品卸売業	1	1	-	109	47	62	-	-	109	47	62	-	-	X	-	X	-
5422 医療用品卸売業	-	-	-	-	-	-	-	-	-	-	-	-	-	-	-	-	-
5423 化粧品卸売業	-	-	-	-	-	-	-	-	-	-	-	-	-	-	-	-	-
5424 合成洗剤卸売業	-	-	-	-	-	-	-	-	-	-	-	-	-	-	-	-	-
549 他に分類されない卸売業	2	1	1	14	7	5	1	1	10	7	1	1	1	X	-	X	-
5491 紙・紙製品卸売業	-	-	-	-	-	-	-	-	-	-	-	-	-	-	-	-	-
5492 金物卸売業	-	-	-	-	-	-	-	-	-	-	-	-	-	-	-	-	-
5493 肥料・飼料卸売業	-	-	-	-	-	-	-	-	-	-	-	-	-	-	-	-	-
5494 スポーツ用品・娯楽用品等卸売業※	1	1	-	12	7	5	-	-	8	7	1	-	-	X	-	X	-
5495 たばこ卸売業	-	-	-	-	-	-	-	-	-	-	-	-	-	-	-	-	-
5496 ジュエリー製品卸売業	-	-	-	-	-	-	-	-	-	-	-	-	-	-	-	-	-
5497 代理商、仲立業	-	-	-	-	-	-	-	-	-	-	-	-	-	-	-	-	-
5499 他に分類されないその他の卸売業	1	-	1	2	-	-	1	1	2	-	-	1	1	X	-	X	-
小売業計	152	32	120	803	273	196	159	175	796	273	196	155	172	1 305 293	41 718	85 383	8 320
55 各種商品小売業	-	-	-	-	-	-	-	-	-	-	-	-	-	-	-	-	-
551 百貨店，総合スーパー	-	-	-	-	-	-	-	-	-	-	-	-	-	-	-	-	-
559 その他の各種商品小売業※	-	-	-	-	-	-	-	-	-	-	-	-	-	-	-	-	-
56 織物・衣服・身の回り品小売業	20	-	20	36	-	-	16	20	35	-	-	16	19	18 360	37	12 068	1 295
561 呉服・服地・寝具小売業	5	-	5	12	-	-	6	6	12	-	-	6	6	9 503	-	6 271	842
5611 呉服・服地小売業	4	-	4	10	-	-	5	5	10	-	-	5	5	X	-	X	X
5612 寝具小売業	1	-	1	2	-	-	1	1	2	-	-	1	1	X	-	X	X
562 男子服小売業	2	-	2	3	-	-	2	1	3	-	-	2	1	X	-	X	X
563 婦人・子供服小売業	8	-	8	14	-	-	5	9	13	-	-	5	8	4 709	-	3 178	231
5631 婦人服小売業	6	-	6	9	-	-	3	6	9	-	-	3	6	X	-	X	X
5632 子供服小売業	2	-	2	5	-	-	2	3	4	-	-	2	2	X	-	X	X
564 靴・履物小売業	1	-	1	1	-	-	1	-	1	-	-	1	-	X	X	X	X
5641 靴小売業	1	-	1	1	-	-	1	-	1	-	-	1	-	X	X	X	X
5642 履物小売業（靴を除く）	-	-	-	-	-	-	-	-	-	-	-	-	-	-	-	-	-
569 その他の織物・衣服等小売業※	4	-	4	6	-	-	2	4	6	-	-	2	4	2 025	X	1 255	72
5691 かばん・袋物小売業	1	-	1	3	-	-	1	2	3	-	-	1	2	X	X	X	X
5692 洋品雑貨・小間物小売業	2	-	2	2	-	-	1	1	2	-	-	1	1	X	-	X	X
5699 他に分類されない織物等小売業※	1	-	1	1	-	-	-	1	1	-	-	-	1	X	X	X	X
57 飲食料品小売業	56	9	47	367	90	130	73	74	366	90	130	72	74	449 379	431	10 195	3 615
571 各種食料品小売業	3	1	2	98	23	64	4	7	98	23	64	4	7	175 185	311	3 649	1 718
572 酒小売業	10	3	7	24	4	4	8	8	24	4	4	8	8	18 298	120	850	431
573 食肉小売業	-	-	-	-	-	-	-	-	-	-	-	-	-	-	-	-	-
5731 食肉小売業（卵,鳥肉を除く）	-	-	-	-	-	-	-	-	-	-	-	-	-	-	-	-	-
5732 卵・鳥肉小売業	-	-	-	-	-	-	-	-	-	-	-	-	-	-	-	-	-
574 鮮魚小売業	1	-	1	3	-	-	2	1	3	-	-	2	1	X	-	X	X
575 野菜・果実小売業	4	-	4	8	-	-	3	5	7	-	-	2	5	X	-	X	X
5751 野菜小売業	3	-	3	6	-	-	2	4	5	-	-	1	4	1 510	-	810	75
5752 果実小売業	1	-	1	2	-	-	1	1	2	-	-	1	1	X	-	X	X
576 菓子・パン小売業	8	1	7	48	2	25	8	13	48	2	25	8	13	29 931	-	441	219
5761 菓子小売業（製造小売）	3	1	2	31	2	25	2	2	31	2	25	2	2	21 730	-	125	112
5762 菓子小売業（製造小売でないもの）	2	-	2	3	-	-	1	2	3	-	-	1	2	X	-	X	X
5763 パン小売業（製造小売）	3	-	3	14	-	-	5	9	14	-	-	5	9	X	-	X	X
5764 パン小売業（製造小売でないもの）	-	-	-	-	-	-	-	-	-	-	-	-	-	-	-	-	-
577 米穀類小売業	7	-	7	16	-	-	9	7	16	-	-	9	7	6 945	-	487	279
579 その他の飲食料品小売業	23	4	19	170	61	37	39	33	170	61	37	39	33	212 443	-	3 858	828
5791 コンビニエンス・ストア※	6	2	4	78	30	15	19	14	78	30	15	19	14	132 749	-	3 091	649
5792 牛乳小売業	2	-	2	4	-	-	3	1	4	-	-	3	1	X	-	X	-
5793 飲料小売業（別掲を除く）	3	-	3	3	-	-	-	3	3	-	-	-	3	1 300	-	501	18
5794 茶類小売業	-	-	-	-	-	-	-	-	-	-	-	-	-	-	-	-	-
5795 料理品小売業	9	2	7	80	31	22	15	12	80	31	22	15	12	73 170	-	195	120
5796 豆腐・かまぼこ等加工食品小売業	1	-	1	3	-	-	1	2	3	-	-	1	2	X	-	X	X
5797 乾物小売業	-	-	-	-	-	-	-	-	-	-	-	-	-	-	-	-	-
5799 他に分類されない飲食料品小売業	2	-	2	2	-	-	1	1	2	-	-	1	1	X	-	X	X
58 自動車・自転車小売業	16	8	8	99	72	17	7	3	99	72	17	7	3	403 742	36 489	33 017	894
581 自動車小売業	14	8	6	96	72	17	5	2	96	72	17	5	2	X	X	X	X
5811 自動車（新車）小売業	5	5	-	63	50	13	-	-	63	50	13	-	-	294 959	X	25 527	-
5812 中古自動車小売業	2	1	1	9	6	2	1	-	9	6	2	1	-	X	-	X	-
5813 自動車部分品・附属品小売業	3	2	1	19	16	2	1	-	19	16	2	1	-	52 450	-	1 470	656
5814 二輪自動車小売業※	4	-	4	5	-	-	3	2	5	-	-	3	2	1 993	-	390	X
582 自転車小売業	2	-	2	3	-	-	2	1	3	-	-	2	1	X	X	X	X
59 家具・じゅう器等小売業※	11	2	9	25	3	2	12	8	25	3	2	12	8	20 751	656	2 825	622
591 家具・建具等小売業※	2	-	2	6	-	-	4	2	6	-	-	4	2	X	X	X	X
5911 家具小売業	1	-	1	4	-	-	3	1	4	-	-	3	1	X	X	X	X
5912 建具小売業	-	-	-	-	-	-	-	-	-	-	-	-	-	-	-	-	-
5913 畳小売業	1	-	1	2	-	-	1	1	2	-	-	1	1	X	-	X	-
5914 宗教用具小売業	-	-	-	-	-	-	-	-	-	-	-	-	-	-	-	-	-
592 機械器具小売業	7	2	5	16	3	2	6	5	16	3	2	6	5	17 762	270	1 435	222
5921 電気機械器具小売業	6	2	4	14	3	2	5	4	14	3	2	5	4	X	270	X	X
5922 電気事務機械器具小売業	1	-	1	2	-	-	1	1	2	-	-	1	1	X	-	X	X
5929 その他の機械器具小売業	-	-	-	-	-	-	-	-	-	-	-	-	-	-	-	-	-
599 その他のじゅう器小売業	2	-	2	3	-	-	2	1	3	-	-	2	1	X	X	X	X
5991 金物小売業	-	-	-	-	-	-	-	-	-	-	-	-	-	-	-	-	-
5992 荒物小売業	1	-	1	2	-	-	1	1	2	-	-	1	1	X	-	X	-
5993 陶磁器・ガラス器小売業	1	-	1	1	-	-	1	-	1	-	-	1	-	X	X	X	X
5999 他に分類されないじゅう器小売業	-	-	-	-	-	-	-	-	-	-	-	-	-	-	-	-	-
60 その他の小売業	49	13	36	276	108	47	51	70	271	108	47	48	68	413 061	4 105	27 278	1 894
601 医薬品・化粧品小売業	8	3	5	31	3	10	2	16	31	3	10	2	16	37 219	132	5 888	463
6011 医薬品小売業※	3	1	2	8	1	4	-	3	8	1	4	-	3	4 550	132	2 550	139
6012 調剤薬局	2	1	1	15	1	3	2	9	15	1	3	2	9	X	-	X	X
6013 化粧品小売業	3	1	2	8	1	3	-	4	8	1	3	-	4	X	-	X	X
602 農耕用品小売業	1	-	1	2	-	-	1	1	2	-	-	1	1	X	-	X	X
6021 農業用機械器具小売業	-	-	-	-	-	-	-	-	-	-	-	-	-	-	-	-	-
6022 苗・種子小売業	1	-	1	2	-	-	1	1	2	-	-	1	1	X	-	X	X
6023 肥料・飼料小売業	-	-	-	-	-	-	-	-	-	-	-	-	-	-	-	-	-
603 燃料小売業	5	5	-	43	35	8	-	-	43	35	8	-	-	122 930	1 701	2 640	-
6031 ガソリンスタンド	5	5	-	43	35	8	-	-	43	35	8	-	-	122 930	1 701	2 640	-
6032 燃料小売業※	-	-	-	-	-	-	-	-	-	-	-	-	-	-	-	-	-
604 書籍・文房具小売業	8	2	6	70	14	13	15	28	70	14	13	15	28	65 460	X	3 880	520
6041 書籍・雑誌小売業	1	-	1	2	-	-	1	1	2	-	-	1	1	X	-	X	X
6042 新聞小売業	4	2	2	62	14	13	12	23	62	14	13	12	23	61 860	X	-	-
6043 紙・文房具小売業	3	-	3	6	-	-	2	4	6	-	-	2	4	X	X	X	X

【忠岡町】

産業分類		事業所数 計	事業所数 法人	事業所数 個人	就業者数（人） 計	就業者数（人） 法人 男	就業者数（人） 法人 女	就業者数（人） 個人 男	就業者数（人） 個人 女	従業者数（人） 計	従業者数（人） 法人 男	従業者数（人） 法人 女	従業者数（人） 個人 男	従業者数（人） 個人 女	年間商品販売額（万円）	その他の収入額（万円）	商品手持額（万円）	売場面積（㎡）
605	スポーツ用品・がん具等小売業※	1	-	1	2	-	-	1	1	2	-	-	1	1	X	-	X	X
6051	スポーツ用品小売業	1	-	1	2	-	-	1	1	2	-	-	1	1	X	-	X	X
6052	がん具・娯楽用品小売業	-	-	-	-	-	-	-	-	-	-	-	-	-	-	-	-	-
6053	楽器小売業	-	-	-	-	-	-	-	-	-	-	-	-	-	-	-	-	-
606	写真機・写真材料小売業	1	1	-	11	6	5	-	-	11	6	5	-	-	X	-	X	X
607	時計・眼鏡・光学機械小売業	2	-	2	4	-	-	2	2	3	-	-	2	1	X	-	X	X
609	他に分類されない小売業	23	2	21	113	50	11	30	22	109	50	11	27	21	184 941	X	12 646	683
6091	たばこ・喫煙具専門小売業	9	-	9	16	-	-	6	10	16	-	-	6	10	6 603	X	433	52
6092	花・植木小売業	6	1	5	17	2	4	6	5	17	2	4	6	5	12 758	-	170	189
6093	建築材料小売業	1	-	1	8	-	-	6	2	4	-	-	3	1	X	-	X	X
6094	ジュエリー製品小売業	-	-	-	-	-	-	-	-	-	-	-	-	-	-	-	-	-
6095	ペット・ペット用品小売業	-	-	-	-	-	-	-	-	-	-	-	-	-	-	-	-	-
6096	骨とう品小売業	-	-	-	-	-	-	-	-	-	-	-	-	-	-	-	-	-
6097	中古品小売業※	-	-	-	-	-	-	-	-	-	-	-	-	-	-	-	-	-
6099	他に分類されないその他の小売業	7	1	6	72	18	7	12	5	72	48	7	12	5	X	X	X	X

第３表　市区町村別、従業者規模別及び産業分類（細分類）別の事業所数（法人・個人別）、就業者数（法人・個人男女別）、従業者数（法人・個人男女別）、年間商品販売額、その他の収入額、商品手持額、売場面積

【熊取町】

産業分類	事業所数 計	事業所数 法人	事業所数 個人	就業者数（人） 計	就業者数（人） 法人 男	就業者数（人） 法人 女	就業者数（人） 個人 男	就業者数（人） 個人 女	従業者数（人） 計	従業者数（人） 法人 男	従業者数（人） 法人 女	従業者数（人） 個人 男	従業者数（人） 個人 女	年間商品販売額（万円）	その他の収入額（万円）	商品手持額（万円）	売場面積（㎡）
総数	284	98	186	1 718	380	666	320	352	1 680	373	646	315	346	2 716 631	31 981	200 418	20 948
（従業者規模） ２人 以 下	145	22	123	250	16	23	100	111	235	15	19	96	105	223 514	3 915	35 377	6 815
３～ ４人	57	20	37	195	30	41	64	60	193	28	41	64	60	263 507	4 391	19 213	2 193
５～ ９人	32	17	15	214	54	62	43	55	213	54	62	42	55	493 908	15 032	43 349	2 602
１０～ １９人	34	29	5	444	135	242	25	42	437	133	237	25	42	974 110	2 039	83 531	4 920
２０～ ２９人	8	4	4	182	27	62	49	44	182	27	62	49	44	118 080	5 622	6 362	1 144
３０～ ４９人	4	2	2	142	17	46	39	40	142	17	46	39	40	100 966	166	6 031	1 195
５０～ ９９人	3	3	-	174	76	98	-	-	161	74	87	-	-	X	X	X	X
１００人 以 上	1	1	-	117	25	92	-	-	117	25	92	-	-	X	X	X	X
卸売業計	39	22	17	225	89	93	27	16	222	87	93	26	16	1 045 371	353	57 727	-
49 各種商品卸売業	-	-	-	-	-	-	-	-	-	-	-	-	-	-	-	-	-
4911 各種商品卸売業※	-	-	-	-	-	-	-	-	-	-	-	-	-	-	-	-	-
4919 その他の各種商品	-	-	-	-	-	-	-	-	-	-	-	-	-	-	-	-	-
50 繊維・衣服等卸売業	8	6	2	30	11	13	3	3	30	11	13	3	3	58 548	-	6 674	-
501 繊維品卸売業※	4	3	1	11	4	3	2	2	11	4	3	2	2	19 373	-	2 076	-
5011 生糸・繭卸売業	-	-	-	-	-	-	-	-	-	-	-	-	-	-	-	-	-
5012 繊維原料卸売業※	-	-	-	-	-	-	-	-	-	-	-	-	-	-	-	-	-
5013 糸卸売業	2	1	1	6	1	1	2	2	6	1	1	2	2	X	-	X	-
5014 織物卸売業※	2	2	-	5	3	2	-	-	5	3	2	-	-	X	-	X	-
502 衣服・身の回り品卸売業	4	3	1	19	7	10	1	1	19	7	10	1	1	39 175	-	4 598	-
5021 男子服卸売業	-	-	-	-	-	-	-	-	-	-	-	-	-	-	-	-	-
5022 婦人・子供服卸売業	1	1	-	2	1	1	-	-	2	1	1	-	-	X	-	X	-
5023 下着類卸売業	-	-	-	-	-	-	-	-	-	-	-	-	-	-	-	-	-
5024 寝具類卸売業	-	-	-	-	-	-	-	-	-	-	-	-	-	-	-	-	-
5025 靴卸売業	-	-	-	-	-	-	-	-	-	-	-	-	-	-	-	-	-
5026 履物卸売業（靴を除く）	-	-	-	-	-	-	-	-	-	-	-	-	-	-	-	-	-
5027 かばん・袋物卸売業	-	-	-	-	-	-	-	-	-	-	-	-	-	-	-	-	-
5029 その他の衣服・身の回り品卸売業	3	2	1	17	6	9	1	1	17	6	9	1	1	X	-	X	-
51 飲食料品卸売業	7	4	3	39	10	20	5	4	38	9	20	5	4	131 046	-	1 788	-
511 農畜産物・水産物卸売業	3	1	2	8	1	2	3	2	8	1	2	3	2	13 146	-	388	-
5111 米麦卸売業	1	1	-	3	1	2	-	-	3	1	2	-	-	X	-	X	-
5112 雑穀・豆類卸売業	-	-	-	-	-	-	-	-	-	-	-	-	-	-	-	-	-
5113 野菜卸売業	1	-	1	4	-	-	2	2	4	-	-	2	2	X	-	X	-
5114 果実卸売業	-	-	-	-	-	-	-	-	-	-	-	-	-	-	-	-	-
5115 食肉卸売業	1	-	1	1	-	-	1	-	1	-	-	1	-	X	-	X	-
5116 生鮮魚介卸売業	-	-	-	-	-	-	-	-	-	-	-	-	-	-	-	-	-
5119 その他の農畜産物・水産物卸売業	-	-	-	-	-	-	-	-	-	-	-	-	-	-	-	-	-
512 食料・飲料卸売業	4	3	1	31	9	18	2	2	30	8	18	2	2	117 900	-	1 400	-
5121 砂糖卸売業	-	-	-	-	-	-	-	-	-	-	-	-	-	-	-	-	-
5122 味そ・しょう油卸売業	-	-	-	-	-	-	-	-	-	-	-	-	-	-	-	-	-
5123 酒類卸売業	-	-	-	-	-	-	-	-	-	-	-	-	-	-	-	-	-
5124 乾物卸売業	1	-	1	4	-	-	2	2	4	-	-	2	2	X	-	X	-
5125 缶詰・瓶詰食品卸売業※	-	-	-	-	-	-	-	-	-	-	-	-	-	-	-	-	-
5126 菓子・パン類卸売業	1	1	-	8	7	1	-	-	8	7	1	-	-	X	-	-	-
5127 飲料卸売業（別掲を除く）	-	-	-	-	-	-	-	-	-	-	-	-	-	-	-	-	-
5128 茶類卸売業	-	-	-	-	-	-	-	-	-	-	-	-	-	-	-	-	-
5129 その他の食料・飲料卸売業	2	2	-	19	2	17	-	-	18	1	17	-	-	X	-	X	-
52 建築材料，鉱物材料等卸売業※	5	2	3	27	12	5	8	2	27	12	5	8	2	31 591	1	19 100	-
521 建築材料卸売業	2	1	1	7	4	1	1	1	7	4	1	1	1	X	X	X	-
5211 木材・竹材卸売業	-	-	-	-	-	-	-	-	-	-	-	-	-	-	-	-	-
5212 セメント卸売業	-	-	-	-	-	-	-	-	-	-	-	-	-	-	-	-	-
5213 板ガラス卸売業	1	-	1	2	-	-	1	1	2	-	-	1	1	X	X	X	-
5219 その他の建築材料卸売業	1	1	-	5	4	1	-	-	5	4	1	-	-	X	-	X	-
522 化学製品卸売業	1	-	1	2	-	-	1	1	2	-	-	1	1	X	X	X	-
5221 塗料卸売業	-	-	-	-	-	-	-	-	-	-	-	-	-	-	-	-	-
5222 染料・顔料卸売業	1	-	1	2	-	-	1	1	2	-	-	1	1	X	X	X	-
5223 油脂・ろう卸売業	-	-	-	-	-	-	-	-	-	-	-	-	-	-	-	-	-
5229 その他の化学製品卸売業	-	-	-	-	-	-	-	-	-	-	-	-	-	-	-	-	-
523 鉱物・金属材料卸売業	-	-	-	-	-	-	-	-	-	-	-	-	-	-	-	-	-
5231 石油卸売業	-	-	-	-	-	-	-	-	-	-	-	-	-	-	-	-	-
5232 鉱物卸売業※	-	-	-	-	-	-	-	-	-	-	-	-	-	-	-	-	-
5233 鉄鋼卸売業	-	-	-	-	-	-	-	-	-	-	-	-	-	-	-	-	-
5234 非鉄金属卸売業	-	-	-	-	-	-	-	-	-	-	-	-	-	-	-	-	-
524 再生資源卸売業	2	1	1	18	8	4	6	-	18	8	4	6	-	X	-	X	-
5241 空瓶・空缶等空容器卸売業	-	-	-	-	-	-	-	-	-	-	-	-	-	-	-	-	-
5242 鉄スクラップ卸売業	-	-	-	-	-	-	-	-	-	-	-	-	-	-	-	-	-
5243 非鉄金属スクラップ卸売業	-	-	-	-	-	-	-	-	-	-	-	-	-	-	-	-	-
5244 古紙卸売業	1	-	1	6	-	-	6	-	6	-	-	6	-	X	-	-	-
5249 その他の再生資源卸売業	1	1	-	12	8	4	-	-	12	8	4	-	-	X	-	X	-
53 機械器具卸売業	7	1	6	15	2	1	8	4	14	2	1	7	4	18 961	328	665	-
531 一般機械器具卸売業	2	-	2	5	-	-	3	2	5	-	-	3	2	X	-	X	-
5311 農業用機械器具卸売業	-	-	-	-	-	-	-	-	-	-	-	-	-	-	-	-	-
5312 建設機械・鉱山機械卸売業	1	-	1	1	-	-	1	-	1	-	-	1	-	X	-	-	-
5313 金属加工機械卸売業	1	-	1	4	-	-	2	2	4	-	-	2	2	X	-	X	-
5314 事務用機械器具卸売業	-	-	-	-	-	-	-	-	-	-	-	-	-	-	-	-	-
5319 その他の一般機械器具卸売業	-	-	-	-	-	-	-	-	-	-	-	-	-	-	-	-	-
532 自動車卸売業	4	1	3	9	2	1	4	2	8	2	1	3	2	11 943	328	X	-
5321 自動車卸売業※	3	1	2	7	2	1	2	2	7	2	1	2	2	X	X	550	-
5322 自動車部分品・附属品卸売業※	1	-	1	2	-	-	2	-	1	-	-	1	-	X	X	X	-
5323 自動車中古部品卸売業	-	-	-	-	-	-	-	-	-	-	-	-	-	-	-	-	-
533 電気機械器具卸売業	-	-	-	-	-	-	-	-	-	-	-	-	-	-	-	-	-
5331 家庭用電気機械器具卸売業	-	-	-	-	-	-	-	-	-	-	-	-	-	-	-	-	-
5332 電気機械器具卸売業※	-	-	-	-	-	-	-	-	-	-	-	-	-	-	-	-	-
539 その他の機械器具卸売業	1	-	1	1	-	-	1	-	1	-	-	1	-	X	-	-	-
5391 輸送用機械器具卸売業※	-	-	-	-	-	-	-	-	-	-	-	-	-	-	-	-	-
5392 精密機械器具卸売業	-	-	-	-	-	-	-	-	-	-	-	-	-	-	-	-	-
5393 医療用機械器具卸売業※	1	-	1	1	-	-	1	-	1	-	-	1	-	X	-	-	-
54 その他の卸売業	12	9	3	114	54	54	3	3	113	53	54	3	3	805 225	24	29 500	-
541 家具・建具・じゅう器等卸売業	-	-	-	-	-	-	-	-	-	-	-	-	-	-	-	-	-
5411 家具・建具卸売業	-	-	-	-	-	-	-	-	-	-	-	-	-	-	-	-	-
5412 荒物卸売業	-	-	-	-	-	-	-	-	-	-	-	-	-	-	-	-	-
5413 畳卸売業	-	-	-	-	-	-	-	-	-	-	-	-	-	-	-	-	-
5414 室内装飾繊維品卸売業	-	-	-	-	-	-	-	-	-	-	-	-	-	-	-	-	-
5415 陶磁器・ガラス器卸売業	-	-	-	-	-	-	-	-	-	-	-	-	-	-	-	-	-
5419 その他のじゅう器卸売業	-	-	-	-	-	-	-	-	-	-	-	-	-	-	-	-	-

【熊取町】

産業分類	事業所数 計	法人	個人	就業者数（人） 計	法人 男	法人 女	個人 男	個人 女	従業者数（人） 計	法人 男	法人 女	個人 男	個人 女	年間商品販売額（万円）	その他の収入額（万円）	商品手持額（万円）	売場面積（㎡）
542 医薬品・化粧品等卸売業	2	2	-	24	7	17	-	-	24	7	17	-	-	X	-	X	-
5421 医薬品卸売業	2	2	-	24	7	17	-	-	24	7	17	-	-	X	-	X	-
5422 医療用品卸売業	-	-	-	-	-	-	-	-	-	-	-	-	-	-	-	-	-
5423 化粧品卸売業	-	-	-	-	-	-	-	-	-	-	-	-	-	-	-	-	-
5424 合成洗剤卸売業	-	-	-	-	-	-	-	-	-	-	-	-	-	-	-	-	-
549 他に分類されない卸売業	10	7	3	90	47	37	3	3	89	46	37	3	3	X	24	X	-
5491 紙・紙製品卸売業	-	-	-	-	-	-	-	-	-	-	-	-	-	-	-	-	-
5492 金物卸売業	1	-	1	1	-	-	1	-	1	-	-	1	-	X	-	X	-
5493 肥料・飼料卸売業	-	-	-	-	-	-	-	-	-	-	-	-	-	-	-	-	-
5494 スポーツ用品・娯楽用品等卸売業※	-	-	-	-	-	-	-	-	-	-	-	-	-	-	-	-	-
5495 たばこ卸売業	-	-	-	-	-	-	-	-	-	-	-	-	-	-	-	-	-
5496 ジュエリー製品卸売業	-	-	-	-	-	-	-	-	-	-	-	-	-	-	-	-	-
5497 代理商、仲立業	-	-	-	-	-	-	-	-	-	-	-	-	-	-	-	-	-
5499 他に分類されないその他の卸売業	9	7	2	89	47	37	2	3	88	46	37	2	3	499 742	24	5 790	-
小売業計	245	76	169	1 493	291	573	293	336	1 458	286	553	289	330	1 671 260	31 628	142 691	20 948
55 各種商品小売業	-	-	-	-	-	-	-	-	-	-	-	-	-	-	-	-	-
551 百貨店，総合スーパー	-	-	-	-	-	-	-	-	-	-	-	-	-	-	-	-	-
559 その他の各種商品小売業※	-	-	-	-	-	-	-	-	-	-	-	-	-	-	-	-	-
56 織物・衣服・身の回り品小売業	32	12	20	82	9	36	13	24	80	9	36	12	23	75 305	169	20 177	3 653
561 呉服・服地・寝具小売業	3	1	2	5	1	1	1	2	5	1	1	1	2	4 326	X	5 300	122
5611 呉服・服地小売業	3	1	2	5	1	1	1	2	5	1	1	1	2	4 326	X	5 300	122
5612 寝具小売業	-	-	-	-	-	-	-	-	-	-	-	-	-	-	-	-	-
562 男子服小売業	1	1	-	6	2	4	-	-	6	2	4	-	-	X	-	X	X
563 婦人・子供服小売業	21	9	12	58	5	29	6	18	56	5	29	5	17	52 223	37	9 422	2 611
5631 婦人服小売業	20	8	12	56	4	28	6	18	54	4	28	5	17	X	37	X	X
5632 子供服小売業	1	1	-	2	1	1	-	-	2	1	1	-	-	X	-	X	X
564 靴・履物小売業	2	-	2	3	-	-	3	-	3	-	-	3	-	X	X	X	X
5641 靴小売業	2	-	2	3	-	-	3	-	3	-	-	3	-	X	X	X	X
5642 履物小売業（靴を除く）	-	-	-	-	-	-	-	-	-	-	-	-	-	-	-	-	-
569 その他の織物・衣服等小売業※	5	1	4	10	1	2	3	4	10	1	2	3	4	5 904	-	2 120	371
5691 かばん・袋物小売業	1	-	1	1	-	-	-	1	1	-	-	-	1	X	-	X	X
5692 洋品雑貨・小間物小売業	1	-	1	2	-	-	1	1	2	-	-	1	1	X	-	X	X
5699 他に分類されない織物等小売業※	3	1	2	7	1	2	2	2	7	1	2	2	2	X	-	X	X
57 飲食料品小売業	97	15	82	711	102	252	148	209	696	99	241	147	209	644 569	7 214	21 391	7 411
571 各種食料品小売業	7	2	5	203	42	144	7	10	190	40	133	7	10	276 005	977	6 575	2 322
572 酒小売業	11	-	11	27	-	-	17	10	27	-	-	17	10	24 449	42	4 197	780
573 食肉小売業	7	-	7	19	-	-	10	9	19	-	-	10	9	16 629	-	390	248
5731 食肉小売業（卵,鳥肉を除く）	5	-	5	14	-	-	8	6	14	-	-	8	6	X	-	X	X
5732 卵・鳥肉小売業	2	-	2	5	-	-	2	3	5	-	-	2	3	X	-	X	X
574 鮮魚小売業	7	1	6	20	8	2	5	5	20	8	2	5	5	21 256	-	227	733
575 野菜・果実小売業	7	1	6	22	2	6	6	8	22	2	6	6	8	11 798	X	932	291
5751 野菜小売業	6	1	5	20	2	6	5	7	20	2	6	5	7	X	X	X	X
5752 果実小売業	1	-	1	2	-	-	1	1	2	-	-	1	1	X	X	X	X
576 菓子・パン小売業	16	4	12	123	14	45	15	49	121	13	45	14	49	79 939	X	2 372	664
5761 菓子小売業（製造小売）	8	2	6	80	13	32	7	28	79	12	32	7	28	46 049	X	1 444	321
5762 菓子小売業（製造小売でないもの）	3	2	1	20	1	13	1	5	20	1	13	1	5	25 027	X	809	198
5763 パン小売業（製造小売）	5	-	5	23	-	-	7	16	22	-	-	6	16	8 863	-	119	145
5764 パン小売業（製造小売でないもの）	-	-	-	-	-	-	-	-	-	-	-	-	-	-	-	-	-
577 米穀類小売業	6	1	5	12	-	1	8	3	12	-	1	8	3	9 413	X	714	171
579 その他の飲食料品小売業	36	6	30	285	36	54	80	115	285	36	54	80	115	205 080	5 835	5 984	2 202
5791 コンビニエンス・ストア※	8	1	7	157	9	14	57	77	157	9	14	57	77	133 717	5 835	3 796	1 044
5792 牛乳小売業	5	1	4	30	7	16	3	4	30	7	16	3	4	11 878	-	200	-
5793 飲料小売業（別掲を除く）	2	-	2	6	-	-	2	4	6	-	-	2	4	X	-	X	X
5794 茶類小売業	-	-	-	-	-	-	-	-	-	-	-	-	-	-	-	-	-
5795 料理品小売業	12	1	11	52	14	2	14	22	52	14	2	14	22	11 713	-	203	446
5796 豆腐・かまぼこ等加工食品小売業	2	1	1	6	1	1	-	4	6	1	1	-	4	X	-	X	X
5797 乾物小売業	1	1	-	9	5	4	-	-	9	5	4	-	-	X	-	X	X
5799 他に分類されない飲食料品小売業	6	1	5	25	-	17	4	4	25	-	17	4	4	23 902	-	1 137	489
58 自動車・自転車小売業	14	5	9	51	23	7	13	8	51	23	7	13	8	83 830	19 933	9 407	726
581 自動車小売業	13	5	8	48	23	7	11	7	48	23	7	11	7	X	X	X	X
5811 自動車（新車）小売業	4	3	1	20	13	5	1	1	20	13	5	1	1	62 547	X	4 400	-
5812 中古自動車小売業	-	-	-	-	-	-	-	-	-	-	-	-	-	-	-	-	-
5813 自動車部分品・附属品小売業	2	1	1	11	9	1	1	-	11	9	1	1	-	X	-	X	X
5814 二輪自動車小売業※	7	1	6	17	1	1	9	6	17	1	1	9	6	18 941	3 433	3 507	632
582 自転車小売業	1	-	1	3	-	-	2	1	3	-	-	2	1	X	X	X	X
59 家具・じゅう器等小売業※	16	4	12	74	11	35	20	8	64	9	29	18	8	178 226	687	10 028	789
591 家具・建具等小売業※	4	-	4	11	-	-	11	-	9	-	-	9	-	X	-	X	X
5911 家具小売業	1	-	1	3	-	-	3	-	3	-	-	3	-	X	-	X	X
5912 建具小売業	1	-	1	4	-	-	4	-	2	-	-	2	-	X	-	X	-
5913 畳小売業	2	-	2	4	-	-	4	-	4	-	-	4	-	X	-	X	-
5914 宗教用具小売業	-	-	-	-	-	-	-	-	-	-	-	-	-	-	-	-	-
592 機械器具小売業	11	4	7	61	11	35	8	7	53	9	29	8	7	175 046	X	8 152	609
5921 電気機械器具小売業	9	2	7	35	5	15	8	7	35	5	15	8	7	X	X	X	X
5922 電気事務機械器具小売業	2	2	-	26	6	20	-	-	18	4	14	-	-	X	-	X	X
5929 その他の機械器具小売業	-	-	-	-	-	-	-	-	-	-	-	-	-	-	-	-	-
599 その他のじゅう器小売業	1	-	1	2	-	-	1	1	2	-	-	1	1	X	X	X	X
5991 金物小売業	-	-	-	-	-	-	-	-	-	-	-	-	-	-	-	-	-
5992 荒物小売業	1	-	1	2	-	-	1	1	2	-	-	1	1	X	X	X	X
5993 陶磁器・ガラス器小売業	-	-	-	-	-	-	-	-	-	-	-	-	-	-	-	-	-
5999 他に分類されないじゅう器小売業	-	-	-	-	-	-	-	-	-	-	-	-	-	-	-	-	-
60 その他の小売業	86	40	46	575	146	243	99	87	567	146	240	99	82	689 330	3 625	81 688	8 369
601 医薬品・化粧品小売業	25	12	13	186	42	110	7	27	183	42	110	7	24	219 259	-	20 268	2 742
6011 医薬品小売業※	3	2	1	41	16	23	1	1	41	16	23	1	1	45 868	-	5 424	950
6012 調剤薬局	14	9	5	100	17	66	3	14	100	17	66	3	14	125 770	-	8 197	633
6013 化粧品小売業	8	1	7	45	9	21	3	12	42	9	21	3	9	47 621	-	6 647	1 159
602 農耕用品小売業	2	1	1	15	6	7	-	2	14	6	6	-	2	X	X	X	X
6021 農業用機械器具小売業	-	-	-	-	-	-	-	-	-	-	-	-	-	-	-	-	-
6022 苗・種子小売業	1	-	1	2	-	-	-	2	2	-	-	-	2	X	X	X	X
6023 肥料・飼料小売業	1	1	-	13	6	7	-	-	12	6	6	-	-	X	-	X	X
603 燃料小売業	12	8	4	77	37	22	11	7	77	37	22	11	7	231 898	X	24 074	141
6031 ガソリンスタンド	8	7	1	55	34	14	5	2	55	34	14	5	2	197 461	1 758	23 243	-
6032 燃料小売業※	4	1	3	22	3	8	6	5	22	3	8	6	5	34 437	X	831	141
604 書籍・文房具小売業	13	7	6	194	41	66	60	27	190	41	62	60	27	126 043	1 215	17 874	933
6041 書籍・雑誌小売業	4	2	2	32	7	21	4	-	32	7	21	4	-	30 835	1 200	11 555	463
6042 新聞小売業	6	3	3	148	30	40	53	25	144	30	36	53	25	62 365	15	509	-
6043 紙・文房具小売業	3	2	1	14	4	5	3	2	14	4	5	3	2	32 843	-	5 810	470

【熊取町】

産業分類		事業所数 計	事業所数 法人	事業所数 個人	就業者数（人） 計	就業者数（人） 法人 男	就業者数（人） 法人 女	就業者数（人） 個人 男	就業者数（人） 個人 女	従業者数（人） 計	従業者数（人） 法人 男	従業者数（人） 法人 女	従業者数（人） 個人 男	従業者数（人） 個人 女	年間商品販売額（万円）	その他の収入額（万円）	商品手持額（万円）	売場面積（㎡）
605	スポーツ用品・がん具等小売業※	1	-	1	2	-	-	1	1	2	-	-	1	1	X	-	X	X
6051	スポーツ用品小売業	1	-	1	2	-	-	1	1	2	-	-	1	1	X	-	X	X
6052	がん具・娯楽用品小売業	-	-	-	-	-	-	-	-	-	-	-	-	-	-	-	-	-
6053	楽器小売業	-	-	-	-	-	-	-	-	-	-	-	-	-	-	-	-	-
606	写真機・写真材料小売業	-	-	-	-	-	-	-	-	-	-	-	-	-	-	-	-	-
607	時計・眼鏡・光学機械小売業	4	3	1	14	8	5	1	-	14	8	5	1	-	12 054	-	2 533	196
609	他に分類されない小売業	29	9	20	87	12	33	19	23	87	12	35	19	21	49 963	-	13 253	3 954
6091	たばこ・喫煙具専門小売業	5	-	5	7	-	-	2	5	6	-	-	2	4	4 566	-	215	169
6092	花・植木小売業	8	2	6	15	-	2	6	7	14	-	2	6	6	9 822	-	3 225	293
6093	建築材料小売業	1	-	1	2	-	-	1	1	2	-	-	1	1	X	-	X	X
6094	ジュエリー製品小売業	1	1	-	3	1	2	-	-	3	1	2	-	-	X	-	-	X
6095	ペット・ペット用品小売業	1	-	1	7	-	-	1	6	7	-	-	1	6	X	-	X	X
6096	骨とう品小売業	-	-	-	-	-	-	-	-	-	-	-	-	-	-	-	-	-
6097	中古品小売業※	2	1	1	14	6	7	-	1	14	6	7	-	1	X	-	X	X
6099	他に分類されないその他の小売業	11	5	6	39	18	22	9	3	41	5	24	9	3	21 686	-	7 985	2 526

第３表　市区町村別、従業者規模別及び産業分類（細分類）別の事業所数（法人・個人別）、就業者数（法人・個人男女別）、従業者数（法人・個人男女別）、年間商品販売額、その他の収入額、商品手持額、売場面積

【田尻町】

産業分類	事業所数 計	事業所数 法人	事業所数 個人	就業者数（人） 計	就業者数（人） 法人 男	就業者数（人） 法人 女	就業者数（人） 個人 男	就業者数（人） 個人 女	従業者数（人） 計	従業者数（人） 法人 男	従業者数（人） 法人 女	従業者数（人） 個人 男	従業者数（人） 個人 女	年間商品販売額（万円）	その他の収入額（万円）	商品手持額（万円）	売場面積（㎡）
総数	113	52	61	827	211	497	56	63	808	209	482	56	61	1 545 064	4 806	229 469	23 995
（従業者規模） ２人 以 下	56	10	46	87	2	16	28	41	74	2	5	28	39	89 315	1 605	11 032	1 904
３～ ４人	22	8	14	75	7	23	24	21	74	7	22	24	21	83 994	200	7 942	643
５～ ９人	20	19	1	128	39	84	4	1	126	38	83	4	1	249 617	931	13 984	998
１０～ １９人	7	7	-	88	22	66	-	-	87	22	65	-	-	212 366	-	77 520	1 329
２０～ ２９人	3	3	-	68	25	43	-	-	68	25	43	-	-	94 097	X	X	X
３０～ ４９人	3	3	-	109	51	58	-	-	107	50	57	-	-	X	1 974	37 474	2 989
５０～ ９９人	-	-	-	-	-	-	-	-	-	-	-	-	-	-	-	-	-
１００人 以 上	2	2	-	272	65	207	-	-	272	65	207	-	-	X	X	X	X
卸売業計	11	5	6	68	37	17	9	5	67	36	17	9	5	140 638	-	15 756	-
49 各種商品卸売業	-	-	-	-	-	-	-	-	-	-	-	-	-	-	-	-	-
4911 各種商品卸売業※	-	-	-	-	-	-	-	-	-	-	-	-	-	-	-	-	-
4919 その他の各種商品	-	-	-	-	-	-	-	-	-	-	-	-	-	-	-	-	-
50 繊維・衣服等卸売業	3	1	2	39	19	17	2	1	39	19	17	2	1	82 448	-	12 481	-
501 繊維品卸売業※	1	-	1	1	-	-	1	-	1	-	-	1	-	X	-	X	-
5011 生糸・繭卸売業	-	-	-	-	-	-	-	-	-	-	-	-	-	-	-	-	-
5012 繊維原料卸売業※	-	-	-	-	-	-	-	-	-	-	-	-	-	-	-	-	-
5013 糸卸売業	-	-	-	-	-	-	-	-	-	-	-	-	-	-	-	-	-
5014 織物卸売業※	1	-	1	1	-	-	1	-	1	-	-	1	-	X	-	X	-
502 衣服・身の回り品卸売業	2	1	1	38	19	17	1	1	38	19	17	1	1	X	-	X	-
5021 男子服卸売業	-	-	-	-	-	-	-	-	-	-	-	-	-	-	-	-	-
5022 婦人・子供服卸売業	-	-	-	-	-	-	-	-	-	-	-	-	-	-	-	-	-
5023 下着類卸売業	-	-	-	-	-	-	-	-	-	-	-	-	-	-	-	-	-
5024 寝具類卸売業	-	-	-	-	-	-	-	-	-	-	-	-	-	-	-	-	-
5025 靴卸売業	-	-	-	-	-	-	-	-	-	-	-	-	-	-	-	-	-
5026 履物卸売業（靴を除く）	-	-	-	-	-	-	-	-	-	-	-	-	-	-	-	-	-
5027 かばん・袋物卸売業	-	-	-	-	-	-	-	-	-	-	-	-	-	-	-	-	-
5029 その他の衣服・身の回り品卸売業	2	1	1	38	19	17	1	1	38	19	17	1	1	X	-	X	-
51 飲食料品卸売業	2	2	-	7	7	-	-	-	7	7	-	-	-	X	-	X	-
511 農畜産物・水産物卸売業	2	2	-	7	7	-	-	-	7	7	-	-	-	X	-	X	-
5111 米麦卸売業	-	-	-	-	-	-	-	-	-	-	-	-	-	-	-	-	-
5112 雑穀・豆類卸売業	-	-	-	-	-	-	-	-	-	-	-	-	-	-	-	-	-
5113 野菜卸売業	-	-	-	-	-	-	-	-	-	-	-	-	-	-	-	-	-
5114 果実卸売業	-	-	-	-	-	-	-	-	-	-	-	-	-	-	-	-	-
5115 食肉卸売業	1	1	-	6	6	-	-	-	6	6	-	-	-	X	-	X	-
5116 生鮮魚介卸売業	-	-	-	-	-	-	-	-	-	-	-	-	-	-	-	-	-
5119 その他の農畜産物・水産物卸売業	1	1	-	1	1	-	-	-	1	1	-	-	-	X	-	X	-
512 食料・飲料卸売業	-	-	-	-	-	-	-	-	-	-	-	-	-	-	-	-	-
5121 砂糖卸売業	-	-	-	-	-	-	-	-	-	-	-	-	-	-	-	-	-
5122 味そ・しょう油卸売業	-	-	-	-	-	-	-	-	-	-	-	-	-	-	-	-	-
5123 酒類卸売業	-	-	-	-	-	-	-	-	-	-	-	-	-	-	-	-	-
5124 乾物卸売業	-	-	-	-	-	-	-	-	-	-	-	-	-	-	-	-	-
5125 缶詰・瓶詰食品卸売業※	-	-	-	-	-	-	-	-	-	-	-	-	-	-	-	-	-
5126 菓子・パン類卸売業	-	-	-	-	-	-	-	-	-	-	-	-	-	-	-	-	-
5127 飲料卸売業（別掲を除く）	-	-	-	-	-	-	-	-	-	-	-	-	-	-	-	-	-
5128 茶類卸売業	-	-	-	-	-	-	-	-	-	-	-	-	-	-	-	-	-
5129 その他の食料・飲料卸売業	-	-	-	-	-	-	-	-	-	-	-	-	-	-	-	-	-
52 建築材料，鉱物材料等卸売業※	3	-	3	9	-	-	6	3	9	-	-	6	3	8 520	-	2 053	-
521 建築材料卸売業	3	-	3	9	-	-	6	3	9	-	-	6	3	8 520	-	2 053	-
5211 木材・竹材卸売業	-	-	-	-	-	-	-	-	-	-	-	-	-	-	-	-	-
5212 セメント卸売業	-	-	-	-	-	-	-	-	-	-	-	-	-	-	-	-	-
5213 板ガラス卸売業	-	-	-	-	-	-	-	-	-	-	-	-	-	-	-	-	-
5219 その他の建築材料卸売業	3	-	3	9	-	-	6	3	9	-	-	6	3	8 520	-	2 053	-
522 化学製品卸売業	-	-	-	-	-	-	-	-	-	-	-	-	-	-	-	-	-
5221 塗料卸売業	-	-	-	-	-	-	-	-	-	-	-	-	-	-	-	-	-
5222 染料・顔料卸売業	-	-	-	-	-	-	-	-	-	-	-	-	-	-	-	-	-
5223 油脂・ろう卸売業	-	-	-	-	-	-	-	-	-	-	-	-	-	-	-	-	-
5229 その他の化学製品卸売業	-	-	-	-	-	-	-	-	-	-	-	-	-	-	-	-	-
523 鉱物・金属材料卸売業	-	-	-	-	-	-	-	-	-	-	-	-	-	-	-	-	-
5231 石油卸売業	-	-	-	-	-	-	-	-	-	-	-	-	-	-	-	-	-
5232 鉱物卸売業※	-	-	-	-	-	-	-	-	-	-	-	-	-	-	-	-	-
5233 鉄鋼卸売業	-	-	-	-	-	-	-	-	-	-	-	-	-	-	-	-	-
5234 非鉄金属卸売業	-	-	-	-	-	-	-	-	-	-	-	-	-	-	-	-	-
524 再生資源卸売業	-	-	-	-	-	-	-	-	-	-	-	-	-	-	-	-	-
5241 空瓶・空缶等空容器卸売業	-	-	-	-	-	-	-	-	-	-	-	-	-	-	-	-	-
5242 鉄スクラップ卸売業	-	-	-	-	-	-	-	-	-	-	-	-	-	-	-	-	-
5243 非鉄金属スクラップ卸売業	-	-	-	-	-	-	-	-	-	-	-	-	-	-	-	-	-
5244 古紙卸売業	-	-	-	-	-	-	-	-	-	-	-	-	-	-	-	-	-
5249 その他の再生資源卸売業	-	-	-	-	-	-	-	-	-	-	-	-	-	-	-	-	-
53 機械器具卸売業	2	2	-	11	11	-	-	-	10	10	-	-	-	X	-	X	-
531 一般機械器具卸売業	-	-	-	-	-	-	-	-	-	-	-	-	-	-	-	-	-
5311 農業用機械器具卸売業	-	-	-	-	-	-	-	-	-	-	-	-	-	-	-	-	-
5312 建設機械・鉱山機械卸売業	-	-	-	-	-	-	-	-	-	-	-	-	-	-	-	-	-
5313 金属加工機械卸売業	-	-	-	-	-	-	-	-	-	-	-	-	-	-	-	-	-
5314 事務用機械器具卸売業	-	-	-	-	-	-	-	-	-	-	-	-	-	-	-	-	-
5319 その他の一般機械器具卸売業	-	-	-	-	-	-	-	-	-	-	-	-	-	-	-	-	-
532 自動車卸売業	2	2	-	11	11	-	-	-	10	10	-	-	-	X	-	X	-
5321 自動車卸売業※	1	1	-	4	4	-	-	-	4	4	-	-	-	X	-	-	-
5322 自動車部分品・附属品卸売業※	1	1	-	7	7	-	-	-	6	6	-	-	-	X	-	X	-
5323 自動車中古部品卸売業	-	-	-	-	-	-	-	-	-	-	-	-	-	-	-	-	-
533 電気機械器具卸売業	-	-	-	-	-	-	-	-	-	-	-	-	-	-	-	-	-
5331 家庭用電気機械器具卸売業	-	-	-	-	-	-	-	-	-	-	-	-	-	-	-	-	-
5332 電気機械器具卸売業※	-	-	-	-	-	-	-	-	-	-	-	-	-	-	-	-	-
539 その他の機械器具卸売業	-	-	-	-	-	-	-	-	-	-	-	-	-	-	-	-	-
5391 輸送用機械器具卸売業※	-	-	-	-	-	-	-	-	-	-	-	-	-	-	-	-	-
5392 精密機械器具卸売業	-	-	-	-	-	-	-	-	-	-	-	-	-	-	-	-	-
5393 医療用機械器具卸売業※	-	-	-	-	-	-	-	-	-	-	-	-	-	-	-	-	-
54 その他の卸売業	1	-	1	2	-	-	1	1	2	-	-	1	1	X	-	X	-
541 家具・建具・じゅう器等卸売業	-	-	-	-	-	-	-	-	-	-	-	-	-	-	-	-	-
5411 家具・建具卸売業	-	-	-	-	-	-	-	-	-	-	-	-	-	-	-	-	-
5412 荒物卸売業	-	-	-	-	-	-	-	-	-	-	-	-	-	-	-	-	-
5413 畳卸売業	-	-	-	-	-	-	-	-	-	-	-	-	-	-	-	-	-
5414 室内装飾繊維品卸売業	-	-	-	-	-	-	-	-	-	-	-	-	-	-	-	-	-
5415 陶磁器・ガラス器卸売業	-	-	-	-	-	-	-	-	-	-	-	-	-	-	-	-	-
5419 その他のじゅう器卸売業	-	-	-	-	-	-	-	-	-	-	-	-	-	-	-	-	-

【田尻町】

産業分類	事業所数 計	事業所数 法人	事業所数 個人	就業者数（人） 計	就業者数（人） 法人 男	就業者数（人） 法人 女	就業者数（人） 個人 男	就業者数（人） 個人 女	従業者数（人） 計	従業者数（人） 法人 男	従業者数（人） 法人 女	従業者数（人） 個人 男	従業者数（人） 個人 女	年間商品販売額（万円）	その他の収入額（万円）	商品手持額（万円）	売場面積（㎡）
542 医薬品・化粧品等卸売業	-	-	-	-	-	-	-	-	-	-	-	-	-	-	-	-	-
5421 医薬品卸売業	-	-	-	-	-	-	-	-	-	-	-	-	-	-	-	-	-
5422 医療用品卸売業	-	-	-	-	-	-	-	-	-	-	-	-	-	-	-	-	-
5423 化粧品卸売業	-	-	-	-	-	-	-	-	-	-	-	-	-	-	-	-	-
5424 合成洗剤卸売業	-	-	-	-	-	-	-	-	-	-	-	-	-	-	-	-	-
549 他に分類されない卸売業	1	-	1	2	-	-	1	1	2	-	-	1	1	X	-	X	-
5491 紙・紙製品卸売業	-	-	-	-	-	-	-	-	-	-	-	-	-	-	-	-	-
5492 金物卸売業	-	-	-	-	-	-	-	-	-	-	-	-	-	-	-	-	-
5493 肥料・飼料卸売業	-	-	-	-	-	-	-	-	-	-	-	-	-	-	-	-	-
5494 スポーツ用品・娯楽用品等卸売業※	-	-	-	-	-	-	-	-	-	-	-	-	-	-	-	-	-
5495 たばこ卸売業	-	-	-	-	-	-	-	-	-	-	-	-	-	-	-	-	-
5496 ジュエリー製品卸売業	-	-	-	-	-	-	-	-	-	-	-	-	-	-	-	-	-
5497 代理商、仲立業	-	-	-	-	-	-	-	-	-	-	-	-	-	-	-	-	-
5499 他に分類されないその他の卸売業	1	-	1	2	-	-	1	1	2	-	-	1	1	X	-	X	-
小売業計	102	47	55	759	174	480	47	58	741	173	465	47	56	1 404 426	4 806	213 713	23 995
55 各種商品小売業	-	-	-	-	-	-	-	-	-	-	-	-	-	-	-	-	-
551 百貨店，総合スーパー	-	-	-	-	-	-	-	-	-	-	-	-	-	-	-	-	-
559 その他の各種商品小売業※	-	-	-	-	-	-	-	-	-	-	-	-	-	-	-	-	-
56 織物・衣服・身の回り品小売業	4	-	4	6	-	-	2	4	6	-	-	2	4	1 645	-	1 372	99
561 呉服・服地・寝具小売業	-	-	-	-	-	-	-	-	-	-	-	-	-	-	-	-	-
5611 呉服・服地小売業	-	-	-	-	-	-	-	-	-	-	-	-	-	-	-	-	-
5612 寝具小売業	-	-	-	-	-	-	-	-	-	-	-	-	-	-	-	-	-
562 男子服小売業	1	-	1	1	-	-	1	-	1	-	-	1	-	X	-	X	X
563 婦人・子供服小売業	3	-	3	5	-	-	1	4	5	-	-	1	4	X	-	X	X
5631 婦人服小売業	3	-	3	5	-	-	1	4	5	-	-	1	4	X	-	X	X
5632 子供服小売業	-	-	-	-	-	-	-	-	-	-	-	-	-	-	-	-	-
564 靴・履物小売業	-	-	-	-	-	-	-	-	-	-	-	-	-	-	-	-	-
5641 靴小売業	-	-	-	-	-	-	-	-	-	-	-	-	-	-	-	-	-
5642 履物小売業（靴を除く）	-	-	-	-	-	-	-	-	-	-	-	-	-	-	-	-	-
569 その他の織物・衣服等小売業※	-	-	-	-	-	-	-	-	-	-	-	-	-	-	-	-	-
5691 かばん・袋物小売業	-	-	-	-	-	-	-	-	-	-	-	-	-	-	-	-	-
5692 洋品雑貨・小間物小売業	-	-	-	-	-	-	-	-	-	-	-	-	-	-	-	-	-
5699 他に分類されない織物等小売業※	-	-	-	-	-	-	-	-	-	-	-	-	-	-	-	-	-
57 飲食料品小売業	41	20	21	354	58	254	18	24	348	58	248	18	24	490 715	194	20 417	4 162
571 各種食料品小売業	1	1	-	172	29	143	-	-	172	29	143	-	-	X	X	X	X
572 酒小売業	7	-	7	14	-	-	7	7	14	-	-	7	7	16 884	-	1 095	194
573 食肉小売業	1	-	1	3	-	-	2	1	3	-	-	2	1	X	-	-	X
5731 食肉小売業（卵,鳥肉を除く）	1	-	1	3	-	-	2	1	3	-	-	2	1	X	-	-	X
5732 卵・鳥肉小売業	-	-	-	-	-	-	-	-	-	-	-	-	-	-	-	-	-
574 鮮魚小売業	2	-	2	5	-	-	2	3	5	-	-	2	3	X	-	X	X
575 野菜・果実小売業	2	-	2	7	-	-	4	3	7	-	-	4	3	X	-	X	X
5751 野菜小売業	-	-	-	-	-	-	-	-	-	-	-	-	-	-	-	-	-
5752 果実小売業	2	-	2	7	-	-	4	3	7	-	-	4	3	X	-	X	X
576 菓子・パン小売業	14	9	5	64	7	50	2	5	64	7	50	2	5	137 948	-	3 722	658
5761 菓子小売業（製造小売）	2	1	1	6	-	3	2	1	6	-	3	2	1	X	-	X	X
5762 菓子小売業（製造小売でないもの）	12	8	4	58	7	47	-	4	58	7	47	-	4	X	-	X	X
5763 パン小売業（製造小売）	-	-	-	-	-	-	-	-	-	-	-	-	-	-	-	-	-
5764 パン小売業（製造小売でないもの）	-	-	-	-	-	-	-	-	-	-	-	-	-	-	-	-	-
577 米穀類小売業	1	-	1	1	-	-	-	1	1	-	-	-	1	X	-	X	X
579 その他の飲食料品小売業	13	10	3	88	22	61	1	4	82	22	55	1	4	84 112	X	6 359	397
5791 コンビニエンス・ストア※	3	3	-	40	11	29	-	-	39	11	28	-	-	55 610	-	5 356	249
5792 牛乳小売業	2	1	1	22	10	10	1	1	22	10	10	1	1	X	X	X	-
5793 飲料小売業（別掲を除く）	4	3	1	8	-	7	-	1	3	-	2	-	1	11 667	X	331	96
5794 茶類小売業	1	1	-	5	-	5	-	-	5	-	5	-	-	X	-	X	X
5795 料理品小売業	1	-	1	2	-	-	-	2	2	-	-	-	2	X	-	-	-
5796 豆腐・かまぼこ等加工食品小売業	-	-	-	-	-	-	-	-	-	-	-	-	-	-	-	-	-
5797 乾物小売業	1	1	-	6	1	5	-	-	6	1	5	-	-	X	-	X	X
5799 他に分類されない飲食料品小売業	1	1	-	5	-	5	-	-	5	-	5	-	-	X	-	-	X
58 自動車・自転車小売業	6	2	4	33	20	6	4	3	33	20	6	4	3	59 571	1 066	70 609	976
581 自動車小売業	5	2	3	32	20	6	4	2	32	20	6	4	2	X	1 066	X	X
5811 自動車（新車）小売業	3	1	2	14	6	3	3	2	14	6	3	3	2	10 971	1 066	1 109	-
5812 中古自動車小売業	-	-	-	-	-	-	-	-	-	-	-	-	-	-	-	-	-
5813 自動車部分品・附属品小売業	1	1	-	17	14	3	-	-	17	14	3	-	-	X	-	X	X
5814 二輪自動車小売業※	1	-	1	1	-	-	1	-	1	-	-	1	-	X	-	X	X
582 自転車小売業	1	-	1	1	-	-	-	1	1	-	-	-	1	X	-	X	X
59 家具・じゅう器等小売業※	10	4	6	62	31	21	6	4	60	30	20	6	4	205 544	3 244	34 555	3 720
591 家具・建具等小売業※	2	-	2	3	-	-	1	2	3	-	-	1	2	X	-	X	X
5911 家具小売業	-	-	-	-	-	-	-	-	-	-	-	-	-	-	-	-	-
5912 建具小売業	-	-	-	-	-	-	-	-	-	-	-	-	-	-	-	-	-
5913 畳小売業	1	-	1	2	-	-	1	1	2	-	-	1	1	X	-	X	-
5914 宗教用具小売業	1	-	1	1	-	-	-	1	1	-	-	-	1	X	-	X	X
592 機械器具小売業	7	4	3	58	31	21	4	2	56	30	20	4	2	200 344	3 244	30 384	3 204
5921 電気機械器具小売業	6	4	2	57	31	21	3	2	55	30	20	3	2	X	X	X	X
5922 電気事務機械器具小売業	1	-	1	1	-	-	1	-	1	-	-	1	-	X	X	X	X
5929 その他の機械器具小売業	-	-	-	-	-	-	-	-	-	-	-	-	-	-	-	-	-
599 その他のじゅう器小売業	1	-	1	1	-	-	1	-	1	-	-	1	-	X	-	X	X
5991 金物小売業	1	-	1	1	-	-	1	-	1	-	-	1	-	X	-	X	X
5992 荒物小売業	-	-	-	-	-	-	-	-	-	-	-	-	-	-	-	-	-
5993 陶磁器・ガラス器小売業	-	-	-	-	-	-	-	-	-	-	-	-	-	-	-	-	-
5999 他に分類されないじゅう器小売業	-	-	-	-	-	-	-	-	-	-	-	-	-	-	-	-	-
60 その他の小売業	41	21	20	304	65	199	17	23	294	65	191	17	21	646 951	302	86 760	15 038
601 医薬品・化粧品小売業	6	2	4	27	3	15	3	6	26	3	14	3	6	38 495	-	4 702	248
6011 医薬品小売業※	2	2	-	18	3	15	-	-	17	3	14	-	-	X	-	X	X
6012 調剤薬局	3	-	3	8	-	-	3	5	8	-	-	3	5	6 135	-	1 027	96
6013 化粧品小売業	1	-	1	1	-	-	-	1	1	-	-	-	1	X	-	X	X
602 農耕用品小売業	-	-	-	-	-	-	-	-	-	-	-	-	-	-	-	-	-
6021 農業用機械器具小売業	-	-	-	-	-	-	-	-	-	-	-	-	-	-	-	-	-
6022 苗・種子小売業	-	-	-	-	-	-	-	-	-	-	-	-	-	-	-	-	-
6023 肥料・飼料小売業	-	-	-	-	-	-	-	-	-	-	-	-	-	-	-	-	-
603 燃料小売業	4	-	4	11	-	-	5	6	11	-	-	5	6	19 225	-	306	125
6031 ガソリンスタンド	1	-	1	4	-	-	2	2	4	-	-	2	2	X	-	X	-
6032 燃料小売業※	3	-	3	7	-	-	3	4	7	-	-	3	4	X	-	X	125
604 書籍・文房具小売業	10	8	2	84	13	69	1	1	78	13	63	1	1	115 997	-	9 645	267
6041 書籍・雑誌小売業	6	5	1	37	5	31	1	-	31	5	25	1	-	76 363	-	8 750	X
6042 新聞小売業	2	2	-	42	8	34	-	-	42	8	34	-	-	X	-	X	-
6043 紙・文房具小売業	2	1	1	5	-	4	-	1	5	-	4	-	1	X	-	X	X

【田尻町】

産業分類		事業所数 計	事業所数 法人	事業所数 個人	就業者数（人） 計	就業者数 法人 男	就業者数 法人 女	就業者数 個人 男	就業者数 個人 女	従業者数（人） 計	従業者数 法人 男	従業者数 法人 女	従業者数 個人 男	従業者数 個人 女	年間商品販売額（万円）	その他の収入額（万円）	商品手持額（万円）	売場面積（㎡）
605	スポーツ用品・がん具等小売業※	2	1	1	9	3	3	2	1	8	3	2	2	1	X	-	X	X
6051	スポーツ用品小売業	1	-	1	3	-	-	2	1	3	-	-	2	1	X	-	X	X
6052	がん具・娯楽用品小売業	1	1	-	6	3	3	-	-	5	3	2	-	-	X	-	X	X
6053	楽器小売業	-	-	-	-	-	-	-	-	-	-	-	-	-	-	-	-	-
606	写真機・写真材料小売業	1	1	-	5	4	1	-	-	5	4	1	-	-	X	-	X	X
607	時計・眼鏡・光学機械小売業	1	-	1	2	-	-	2	-	2	-	-	2	-	X	X	-	X
609	他に分類されない小売業	17	9	8	166	42	111	4	9	164	42	111	4	7	439 914	X	70 502	14 233
6091	たばこ・喫煙具専門小売業	5	-	5	6	-	-	1	5	6	-	-	1	5	1 776	-	63	37
6092	花・植木小売業	1	-	1	4	-	-	1	3	2	-	-	1	1	X	-	X	X
6093	建築材料小売業	1	-	1	1	-	-	1	-	1	-	-	1	-	X	-	X	X
6094	ジュエリー製品小売業	1	-	1	2	-	-	1	1	2	-	-	1	1	X	X	X	X
6095	ペット・ペット用品小売業	-	-	-	-	-	-	-	-	-	-	-	-	-	-	-	-	-
6096	骨とう品小売業	-	-	-	-	-	-	-	-	-	-	-	-	-	-	-	-	-
6097	中古品小売業※	1	1	-	4	-	4	-	-	4	-	4	-	-	X	-	X	X
6099	他に分類されないその他の小売業	8	8	-	149	18	107	-	-	149	42	107	-	-	420 122	265	68 078	13 892

第３表　市区町村別、従業者規模別及び産業分類（細分類）別の事業所数（法人・個人別）、就業者数（法人・個人男女別）、従業者数（法人・個人男女別）、年間商品販売額、その他の収入額、商品手持額、売場面積

【岬町】

産業分類	事業所数 計	事業所数 法人	事業所数 個人	就業者数（人） 計	就業者数（人） 法人 男	就業者数（人） 法人 女	就業者数（人） 個人 男	就業者数（人） 個人 女	従業者数（人） 計	従業者数（人） 法人 男	従業者数（人） 法人 女	従業者数（人） 個人 男	従業者数（人） 個人 女	年間商品販売額（万円）	その他の収入額（万円）	商品手持額（万円）	売場面積（㎡）
総数	159	35	124	687	129	249	142	167	675	128	246	139	162	632 263	6 051	53 167	8 162
（従業者規模） ２人 以 下	99	5	94	149	4	5	68	72	147	4	3	68	72	71 544	397	13 434	3 108
３～ ４人	30	14	16	113	32	22	36	23	110	31	22	36	21	190 227	537	8 968	1 185
５～ ９人	18	7	11	109	20	25	24	40	103	20	24	22	37	99 588	4 200	5 450	748
１０～ １９人	9	6	3	136	36	54	14	32	135	36	54	13	32	93 429	17	2 925	837
２０～ ２９人	-	-	-	-	-	-	-	-	-	-	-	-	-	-	-	-	-
３０～ ４９人	1	1	-	31	4	27	-	-	31	4	27	-	-	X	X	X	X
５０～ ９９人	2	2	-	149	33	116	-	-	149	33	116	-	-	X	X	X	X
１００人 以 上	-	-	-	-	-	-	-	-	-	-	-	-	-	-	-	-	-
卸売業計	8	5	3	28	14	4	10	-	28	14	4	10	-	31 807	700	2 394	-
49 各種商品卸売業	-	-	-	-	-	-	-	-	-	-	-	-	-	-	-	-	-
4911 各種商品卸売業※	-	-	-	-	-	-	-	-	-	-	-	-	-	-	-	-	-
4919 その他の各種商品	-	-	-	-	-	-	-	-	-	-	-	-	-	-	-	-	-
50 繊維・衣服等卸売業	-	-	-	-	-	-	-	-	-	-	-	-	-	-	-	-	-
501 繊維品卸売業※	-	-	-	-	-	-	-	-	-	-	-	-	-	-	-	-	-
5011 生糸・繭卸売業	-	-	-	-	-	-	-	-	-	-	-	-	-	-	-	-	-
5012 繊維原料卸売業※	-	-	-	-	-	-	-	-	-	-	-	-	-	-	-	-	-
5013 糸卸売業	-	-	-	-	-	-	-	-	-	-	-	-	-	-	-	-	-
5014 織物卸売業※	-	-	-	-	-	-	-	-	-	-	-	-	-	-	-	-	-
502 衣服・身の回り品卸売業	-	-	-	-	-	-	-	-	-	-	-	-	-	-	-	-	-
5021 男子服卸売業	-	-	-	-	-	-	-	-	-	-	-	-	-	-	-	-	-
5022 婦人・子供服卸売業	-	-	-	-	-	-	-	-	-	-	-	-	-	-	-	-	-
5023 下着類卸売業	-	-	-	-	-	-	-	-	-	-	-	-	-	-	-	-	-
5024 寝具類卸売業	-	-	-	-	-	-	-	-	-	-	-	-	-	-	-	-	-
5025 靴卸売業	-	-	-	-	-	-	-	-	-	-	-	-	-	-	-	-	-
5026 履物卸売業（靴を除く）	-	-	-	-	-	-	-	-	-	-	-	-	-	-	-	-	-
5027 かばん・袋物卸売業	-	-	-	-	-	-	-	-	-	-	-	-	-	-	-	-	-
5029 その他の衣服・身の回り品卸売業	-	-	-	-	-	-	-	-	-	-	-	-	-	-	-	-	-
51 飲食料品卸売業	3	1	2	8	2	1	5	-	8	2	1	5	-	14 767	-	124	-
511 農畜産物・水産物卸売業	2	-	2	5	-	-	5	-	5	-	-	5	-	X	-	X	-
5111 米麦卸売業	-	-	-	-	-	-	-	-	-	-	-	-	-	-	-	-	-
5112 雑穀・豆類卸売業	-	-	-	-	-	-	-	-	-	-	-	-	-	-	-	-	-
5113 野菜卸売業	-	-	-	-	-	-	-	-	-	-	-	-	-	-	-	-	-
5114 果実卸売業	-	-	-	-	-	-	-	-	-	-	-	-	-	-	-	-	-
5115 食肉卸売業	-	-	-	-	-	-	-	-	-	-	-	-	-	-	-	-	-
5116 生鮮魚介卸売業	2	-	2	5	-	-	5	-	5	-	-	5	-	X	-	X	-
5119 その他の農畜産物・水産物卸売業	-	-	-	-	-	-	-	-	-	-	-	-	-	-	-	-	-
512 食料・飲料卸売業	1	1	-	3	2	1	-	-	3	2	1	-	-	X	-	X	-
5121 砂糖卸売業	-	-	-	-	-	-	-	-	-	-	-	-	-	-	-	-	-
5122 味そ・しょう油卸売業	-	-	-	-	-	-	-	-	-	-	-	-	-	-	-	-	-
5123 酒類卸売業	-	-	-	-	-	-	-	-	-	-	-	-	-	-	-	-	-
5124 乾物卸売業	-	-	-	-	-	-	-	-	-	-	-	-	-	-	-	-	-
5125 缶詰・瓶詰食品卸売業※	-	-	-	-	-	-	-	-	-	-	-	-	-	-	-	-	-
5126 菓子・パン類卸売業	-	-	-	-	-	-	-	-	-	-	-	-	-	-	-	-	-
5127 飲料卸売業（別掲を除く）	1	1	-	3	2	1	-	-	3	2	1	-	-	X	-	X	-
5128 茶類卸売業	-	-	-	-	-	-	-	-	-	-	-	-	-	-	-	-	-
5129 その他の食料・飲料卸売業	-	-	-	-	-	-	-	-	-	-	-	-	-	-	-	-	-
52 建築材料，鉱物材料等卸売業※	2	2	-	5	3	2	-	-	5	3	2	-	-	X	-	X	-
521 建築材料卸売業	1	1	-	4	2	2	-	-	4	2	2	-	-	X	-	X	-
5211 木材・竹材卸売業	-	-	-	-	-	-	-	-	-	-	-	-	-	-	-	-	-
5212 セメント卸売業	-	-	-	-	-	-	-	-	-	-	-	-	-	-	-	-	-
5213 板ガラス卸売業	-	-	-	-	-	-	-	-	-	-	-	-	-	-	-	-	-
5219 その他の建築材料卸売業	1	1	-	4	2	2	-	-	4	2	2	-	-	X	-	X	-
522 化学製品卸売業	1	1	-	1	1	-	-	-	1	1	-	-	-	X	-	X	-
5221 塗料卸売業	1	1	-	1	1	-	-	-	1	1	-	-	-	X	-	X	-
5222 染料・顔料卸売業	-	-	-	-	-	-	-	-	-	-	-	-	-	-	-	-	-
5223 油脂・ろう卸売業	-	-	-	-	-	-	-	-	-	-	-	-	-	-	-	-	-
5229 その他の化学製品卸売業	-	-	-	-	-	-	-	-	-	-	-	-	-	-	-	-	-
523 鉱物・金属材料卸売業	-	-	-	-	-	-	-	-	-	-	-	-	-	-	-	-	-
5231 石油卸売業	-	-	-	-	-	-	-	-	-	-	-	-	-	-	-	-	-
5232 鉱物卸売業※	-	-	-	-	-	-	-	-	-	-	-	-	-	-	-	-	-
5233 鉄鋼卸売業	-	-	-	-	-	-	-	-	-	-	-	-	-	-	-	-	-
5234 非鉄金属卸売業	-	-	-	-	-	-	-	-	-	-	-	-	-	-	-	-	-
524 再生資源卸売業	-	-	-	-	-	-	-	-	-	-	-	-	-	-	-	-	-
5241 空瓶・空缶等空容器卸売業	-	-	-	-	-	-	-	-	-	-	-	-	-	-	-	-	-
5242 鉄スクラップ卸売業	-	-	-	-	-	-	-	-	-	-	-	-	-	-	-	-	-
5243 非鉄金属スクラップ卸売業	-	-	-	-	-	-	-	-	-	-	-	-	-	-	-	-	-
5244 古紙卸売業	-	-	-	-	-	-	-	-	-	-	-	-	-	-	-	-	-
5249 その他の再生資源卸売業	-	-	-	-	-	-	-	-	-	-	-	-	-	-	-	-	-
53 機械器具卸売業	1	1	-	6	6	-	-	-	6	6	-	-	-	X	X	X	-
531 一般機械器具卸売業	-	-	-	-	-	-	-	-	-	-	-	-	-	-	-	-	-
5311 農業用機械器具卸売業	-	-	-	-	-	-	-	-	-	-	-	-	-	-	-	-	-
5312 建設機械・鉱山機械卸売業	-	-	-	-	-	-	-	-	-	-	-	-	-	-	-	-	-
5313 金属加工機械卸売業	-	-	-	-	-	-	-	-	-	-	-	-	-	-	-	-	-
5314 事務用機械器具卸売業	-	-	-	-	-	-	-	-	-	-	-	-	-	-	-	-	-
5319 その他の一般機械器具卸売業	-	-	-	-	-	-	-	-	-	-	-	-	-	-	-	-	-
532 自動車卸売業	1	1	-	6	6	-	-	-	6	6	-	-	-	X	X	X	-
5321 自動車卸売業※	-	-	-	-	-	-	-	-	-	-	-	-	-	-	-	-	-
5322 自動車部分品・附属品卸売業※	-	-	-	-	-	-	-	-	-	-	-	-	-	-	-	-	-
5323 自動車中古部品卸売業	1	1	-	6	6	-	-	-	6	6	-	-	-	X	X	X	-
533 電気機械器具卸売業	-	-	-	-	-	-	-	-	-	-	-	-	-	-	-	-	-
5331 家庭用電気機械器具卸売業	-	-	-	-	-	-	-	-	-	-	-	-	-	-	-	-	-
5332 電気機械器具卸売業※	-	-	-	-	-	-	-	-	-	-	-	-	-	-	-	-	-
539 その他の機械器具卸売業	-	-	-	-	-	-	-	-	-	-	-	-	-	-	-	-	-
5391 輸送用機械器具卸売業※	-	-	-	-	-	-	-	-	-	-	-	-	-	-	-	-	-
5392 精密機械器具卸売業	-	-	-	-	-	-	-	-	-	-	-	-	-	-	-	-	-
5393 医療用機械器具卸売業※	-	-	-	-	-	-	-	-	-	-	-	-	-	-	-	-	-
54 その他の卸売業	2	1	1	9	3	1	5	-	9	3	1	5	-	X	X	X	-
541 家具・建具・じゅう器等卸売業	-	-	-	-	-	-	-	-	-	-	-	-	-	-	-	-	-
5411 家具・建具卸売業	-	-	-	-	-	-	-	-	-	-	-	-	-	-	-	-	-
5412 荒物卸売業	-	-	-	-	-	-	-	-	-	-	-	-	-	-	-	-	-
5413 畳卸売業	-	-	-	-	-	-	-	-	-	-	-	-	-	-	-	-	-
5414 室内装飾繊維品卸売業	-	-	-	-	-	-	-	-	-	-	-	-	-	-	-	-	-
5415 陶磁器・ガラス器卸売業	-	-	-	-	-	-	-	-	-	-	-	-	-	-	-	-	-
5419 その他のじゅう器卸売業	-	-	-	-	-	-	-	-	-	-	-	-	-	-	-	-	-

【岬町】

産業分類	事業所数 計	事業所数 法人	事業所数 個人	就業者数（人） 計	就業者数（人） 法人 男	就業者数（人） 法人 女	就業者数（人） 個人 男	就業者数（人） 個人 女	従業者数（人） 計	従業者数（人） 法人 男	従業者数（人） 法人 女	従業者数（人） 個人 男	従業者数（人） 個人 女	年間商品販売額（万円）	その他の収入額（万円）	商品手持額（万円）	売場面積（㎡）
542 医薬品・化粧品等卸売業	-	-	-	-	-	-	-	-	-	-	-	-	-	-	-	-	-
5421 医薬品卸売業	-	-	-	-	-	-	-	-	-	-	-	-	-	-	-	-	-
5422 医療用品卸売業	-	-	-	-	-	-	-	-	-	-	-	-	-	-	-	-	-
5423 化粧品卸売業	-	-	-	-	-	-	-	-	-	-	-	-	-	-	-	-	-
5424 合成洗剤卸売業	-	-	-	-	-	-	-	-	-	-	-	-	-	-	-	-	-
549 他に分類されない卸売業	2	1	1	9	3	1	5	-	9	3	1	5	-	X	X	X	-
5491 紙・紙製品卸売業	-	-	-	-	-	-	-	-	-	-	-	-	-	-	-	-	-
5492 金物卸売業	-	-	-	-	-	-	-	-	-	-	-	-	-	-	-	-	-
5493 肥料・飼料卸売業	1	1	-	4	3	1	-	-	4	3	1	-	-	X	-	-	-
5494 スポーツ用品・娯楽用品等卸売業※	-	-	-	-	-	-	-	-	-	-	-	-	-	-	-	-	-
5495 たばこ卸売業	-	-	-	-	-	-	-	-	-	-	-	-	-	-	-	-	-
5496 ジュエリー製品卸売業	-	-	-	-	-	-	-	-	-	-	-	-	-	-	-	-	-
5497 代理商、仲立業	-	-	-	-	-	-	-	-	-	-	-	-	-	-	-	-	-
5499 他に分類されないその他の卸売業	1	-	1	5	-	-	5	-	5	-	-	5	-	X	X	X	-
小売業計	151	30	121	659	115	245	132	167	647	114	242	129	162	600 456	5 351	50 773	8 162
55 各種商品小売業	-	-	-	-	-	-	-	-	-	-	-	-	-	-	-	-	-
551 百貨店，総合スーパー	-	-	-	-	-	-	-	-	-	-	-	-	-	-	-	-	-
559 その他の各種商品小売業※	-	-	-	-	-	-	-	-	-	-	-	-	-	-	-	-	-
56 織物・衣服・身の回り品小売業	10	-	10	21	-	-	5	16	16	-	-	3	13	11 498	-	2 506	318
561 呉服・服地・寝具小売業	-	-	-	-	-	-	-	-	-	-	-	-	-	-	-	-	-
5611 呉服・服地小売業	-	-	-	-	-	-	-	-	-	-	-	-	-	-	-	-	-
5612 寝具小売業	-	-	-	-	-	-	-	-	-	-	-	-	-	-	-	-	-
562 男子服小売業	-	-	-	-	-	-	-	-	-	-	-	-	-	-	-	-	-
563 婦人・子供服小売業	4	-	4	5	-	-	-	5	5	-	-	-	5	2 774	-	756	171
5631 婦人服小売業	4	-	4	5	-	-	-	5	5	-	-	-	5	2 774	-	756	171
5632 子供服小売業	-	-	-	-	-	-	-	-	-	-	-	-	-	-	-	-	-
564 靴・履物小売業	-	-	-	-	-	-	-	-	-	-	-	-	-	-	-	-	-
5641 靴小売業	-	-	-	-	-	-	-	-	-	-	-	-	-	-	-	-	-
5642 履物小売業（靴を除く）	-	-	-	-	-	-	-	-	-	-	-	-	-	-	-	-	-
569 その他の織物・衣服等小売業※	6	-	6	16	-	-	5	11	11	-	-	3	8	8 724	-	1 750	147
5691 かばん・袋物小売業	-	-	-	-	-	-	-	-	-	-	-	-	-	-	-	-	-
5692 洋品雑貨・小間物小売業	5	-	5	6	-	-	1	5	6	-	-	1	5	X	-	X	X
5699 他に分類されない織物等小売業※	1	-	1	10	-	-	4	6	5	-	-	2	3	X	-	X	X
57 飲食料品小売業	55	9	46	337	36	167	56	78	334	36	167	55	76	301 189	1 342	12 976	5 510
571 各種食料品小売業	6	3	3	155	21	127	5	2	155	21	127	5	2	173 374	958	8 572	2 820
572 酒小売業	8	1	7	19	2	2	7	8	19	2	2	7	8	17 942	300	1 524	385
573 食肉小売業	4	-	4	12	-	-	5	7	10	-	-	5	5	8 818	-	243	135
5731 食肉小売業（卵,鳥肉を除く）	3	-	3	10	-	-	4	6	8	-	-	4	4	X	-	X	X
5732 卵・鳥肉小売業	1	-	1	2	-	-	1	1	2	-	-	1	1	X	-	X	X
574 鮮魚小売業	4	-	4	10	-	-	6	4	10	-	-	6	4	6 730	-	18	106
575 野菜・果実小売業	4	1	3	16	1	7	2	6	16	1	7	2	6	16 769	22	515	211
5751 野菜小売業	3	-	3	8	-	-	2	6	8	-	-	2	6	X	X	X	X
5752 果実小売業	1	1	-	8	1	7	-	-	8	1	7	-	-	X	X	X	X
576 菓子・パン小売業	6	1	5	13	-	5	2	6	13	-	5	2	6	7 533	-	146	126
5761 菓子小売業（製造小売）	3	1	2	8	-	5	-	3	8	-	5	-	3	5 714	-	45	60
5762 菓子小売業（製造小売でないもの）	2	-	2	3	-	-	1	2	3	-	-	1	2	X	-	X	X
5763 パン小売業（製造小売）	-	-	-	-	-	-	-	-	-	-	-	-	-	-	-	-	-
5764 パン小売業（製造小売でないもの）	1	-	1	2	-	-	1	1	2	-	-	1	1	X	-	X	X
577 米穀類小売業	7	-	7	11	-	-	5	6	11	-	-	5	6	3 630	-	143	960
579 その他の飲食料品小売業	16	3	13	101	12	26	24	39	100	12	26	23	39	66 393	62	1 815	767
5791 コンビニエンス・ストア※	2	-	2	31	-	-	12	19	30	-	-	11	19	X	X	X	X
5792 牛乳小売業	3	-	3	6	-	-	3	3	6	-	-	3	3	3 992	X	22	-
5793 飲料小売業（別掲を除く）	1	-	1	2	-	-	2	-	2	-	-	2	-	X	-	X	X
5794 茶類小売業	1	-	1	4	-	-	2	2	4	-	-	2	2	X	X	X	X
5795 料理品小売業	5	3	2	47	12	26	1	8	47	12	26	1	8	18 080	-	125	215
5796 豆腐・かまぼこ等加工食品小売業	-	-	-	-	-	-	-	-	-	-	-	-	-	-	-	-	-
5797 乾物小売業	-	-	-	-	-	-	-	-	-	-	-	-	-	-	-	-	-
5799 他に分類されない飲食料品小売業	4	-	4	11	-	-	4	7	11	-	-	4	7	9 296	-	478	188
58 自動車・自転車小売業	8	1	7	14	1	1	8	4	14	1	1	8	4	7 823	X	2 478	340
581 自動車小売業	7	1	6	12	1	1	7	3	12	1	1	7	3	X	X	2 478	X
5811 自動車（新車）小売業	1	1	-	2	1	1	-	-	2	1	1	-	-	X	-	X	-
5812 中古自動車小売業	1	-	1	1	-	-	1	-	1	-	-	1	-	X	-	X	-
5813 自動車部分品・附属品小売業	2	-	2	5	-	-	3	2	5	-	-	3	2	X	X	X	X
5814 二輪自動車小売業※	3	-	3	4	-	-	3	1	4	-	-	3	1	1 446	-	758	228
582 自転車小売業	1	-	1	2	-	-	1	1	2	-	-	1	1	X	-	-	X
59 家具・じゅう器等小売業※	15	2	13	28	4	4	16	4	28	4	4	16	4	14 541	-	2 995	311
591 家具・建具等小売業※	8	-	8	13	-	-	11	2	13	-	-	11	2	3 935	-	210	X
5911 家具小売業	2	-	2	3	-	-	2	1	3	-	-	2	1	X	-	X	X
5912 建具小売業	4	-	4	7	-	-	6	1	7	-	-	6	1	2 425	-	85	-
5913 畳小売業	2	-	2	3	-	-	3	-	3	-	-	3	-	X	-	X	-
5914 宗教用具小売業	-	-	-	-	-	-	-	-	-	-	-	-	-	-	-	-	-
592 機械器具小売業	5	2	3	12	4	4	3	1	12	4	4	3	1	X	-	X	X
5921 電気機械器具小売業	4	2	2	10	4	4	1	1	10	4	4	1	1	7 820	-	2 242	199
5922 電気事務機械器具小売業	1	-	1	2	-	-	2	-	2	-	-	2	-	X	-	X	X
5929 その他の機械器具小売業	-	-	-	-	-	-	-	-	-	-	-	-	-	-	-	-	-
599 その他のじゅう器小売業	2	-	2	3	-	-	2	1	3	-	-	2	1	X	-	X	X
5991 金物小売業	-	-	-	-	-	-	-	-	-	-	-	-	-	-	-	-	-
5992 荒物小売業	-	-	-	-	-	-	-	-	-	-	-	-	-	-	-	-	-
5993 陶磁器・ガラス器小売業	2	-	2	3	-	-	2	1	3	-	-	2	1	X	-	X	X
5999 他に分類されないじゅう器小売業	-	-	-	-	-	-	-	-	-	-	-	-	-	-	-	-	-
60 その他の小売業	63	18	45	259	74	73	47	65	255	73	70	47	65	265 405	X	29 818	1 683
601 医薬品・化粧品小売業	10	4	6	30	6	15	3	6	30	6	15	3	6	51 740	X	5 014	488
6011 医薬品小売業※	6	1	5	9	1	1	2	5	9	1	1	2	5	5 915	-	2 818	306
6012 調剤薬局	4	3	1	21	5	14	1	1	21	5	14	1	1	45 825	X	2 196	182
6013 化粧品小売業	-	-	-	-	-	-	-	-	-	-	-	-	-	-	-	-	-
602 農耕用品小売業	-	-	-	-	-	-	-	-	-	-	-	-	-	-	-	-	-
6021 農業用機械器具小売業	-	-	-	-	-	-	-	-	-	-	-	-	-	-	-	-	-
6022 苗・種子小売業	-	-	-	-	-	-	-	-	-	-	-	-	-	-	-	-	-
6023 肥料・飼料小売業	-	-	-	-	-	-	-	-	-	-	-	-	-	-	-	-	-
603 燃料小売業	15	9	6	78	46	15	9	8	76	45	14	9	8	151 413	2 876	5 885	340
6031 ガソリンスタンド	6	6	-	41	31	10	-	-	40	30	10	-	-	137 402	-	3 629	-
6032 燃料小売業※	9	3	6	37	15	5	9	8	36	15	4	9	8	14 011	2 876	2 256	340
604 書籍・文房具小売業	11	2	9	96	18	35	16	27	94	18	33	16	27	33 068	708	15 314	38
6041 書籍・雑誌小売業	1	1	-	2	-	2	-	-	-	-	-	-	-	X	-	-	X
6042 新聞小売業	8	1	7	92	18	33	15	26	92	18	33	15	26	31 314	708	X	-
6043 紙・文房具小売業	2	-	2	2	-	-	1	1	2	-	-	1	1	X	-	X	X

【岬町】

産業分類		事業所数 計	事業所数 法人	事業所数 個人	就業者数（人） 計	就業者数（人） 法人 男	就業者数（人） 法人 女	就業者数（人） 個人 男	就業者数（人） 個人 女	従業者数（人） 計	従業者数（人） 法人 男	従業者数（人） 法人 女	従業者数（人） 個人 男	従業者数（人） 個人 女	年間商品販売額（万円）	その他の収入額（万円）	商品手持額（万円）	売場面積（㎡）
605	スポーツ用品・がん具等小売業※	5	1	4	11	-	4	3	4	11	-	4	3	4	3 251	X	491	134
6051	スポーツ用品小売業	4	-	4	7	-	-	3	4	7	-	-	3	4	X	X	X	X
6052	がん具・娯楽用品小売業	1	1	-	4	-	4	-	-	4	-	4	-	-	X	-	X	X
6053	楽器小売業	-	-	-	-	-	-	-	-	-	-	-	-	-	-	-	-	-
606	写真機・写真材料小売業	1	-	1	3	-	-	1	2	3	-	-	1	2	X	-	X	X
607	時計・眼鏡・光学機械小売業	1	-	1	1	-	-	1	-	1	-	-	1	-	X	-	X	X
609	他に分類されない小売業	20	2	18	40	4	4	14	18	40	4	4	14	18	X	-	X	X
6091	たばこ・喫煙具専門小売業	8	-	8	10	-	-	3	7	10	-	-	3	7	6 108	-	650	75
6092	花・植木小売業	3	-	3	8	-	-	2	6	8	-	-	2	6	2 544	-	249	77
6093	建築材料小売業	-	-	-	-	-	-	-	-	-	-	-	-	-	-	-	-	-
6094	ジュエリー製品小売業	1	-	1	1	-	-	1	-	1	-	-	1	-	X	-	X	-
6095	ペット・ペット用品小売業	1	-	1	1	-	-	-	1	1	-	-	-	1	X	-	X	X
6096	骨とう品小売業	-	-	-	-	-	-	-	-	-	-	-	-	-	-	-	-	-
6097	中古品小売業※	-	-	-	-	-	-	-	-	-	-	-	-	-	-	-	-	-
6099	他に分類されないその他の小売業	7	2	5	20	18	4	8	4	20	4	4	8	4	16 140	-	1 635	440

第３表　市区町村別、従業者規模別及び産業分類（細分類）別の事業所数（法人・個人別）、就業者数（法人・個人男女別）、従業者数（法人・個人男女別）、
年間商品販売額、その他の収入額、商品手持額、売場面積

【太子町】

産業分類		事業所数 計	事業所数 法人	事業所数 個人	就業者数（人） 計	就業者数（人） 法人 男	就業者数（人） 法人 女	就業者数（人） 個人 男	就業者数（人） 個人 女	従業者数（人） 計	従業者数（人） 法人 男	従業者数（人） 法人 女	従業者数（人） 個人 男	従業者数（人） 個人 女	年間商品販売額（万円）	その他の収入額（万円）	商品手持額（万円）	売場面積（㎡）
	総数	92	27	65	459	141	128	105	85	449	141	128	99	81	622 558	3 194	46 224	4 557
（従業者規模）	２人以下	53	5	48	82	5	4	32	41	76	5	4	30	37	68 281	672	11 340	1 644
	３～４人	16	6	10	58	14	7	23	14	54	14	7	19	14	69 977	-	9 559	855
	５～９人	12	8	4	79	37	19	6	17	79	37	19	6	17	200 345	204	8 096	387
	１０～１９人	5	4	1	68	26	26	16	-	68	26	26	16	-	X	2 052	4 919	185
	２０～２９人	4	2	2	86	28	17	28	13	86	28	17	28	13	70 638	266	X	X
	３０～４９人	1	1	-	34	15	19	-	-	34	15	19	-	-	X	-	X	X
	５０～９９人	1	1	-	52	16	36	-	-	52	16	36	-	-	X	-	X	X
	１００人以上	-	-	-	-	-	-	-	-	-	-	-	-	-	-	-	-	-
	卸売業計	11	8	3	55	27	22	3	3	55	27	22	3	3	125 652	204	8 741	-
49	各種商品卸売業	-	-	-	-	-	-	-	-	-	-	-	-	-	-	-	-	-
4911	各種商品卸売業※	-	-	-	-	-	-	-	-	-	-	-	-	-	-	-	-	-
4919	その他の各種商品	-	-	-	-	-	-	-	-	-	-	-	-	-	-	-	-	-
50	繊維・衣服等卸売業	1	-	1	2	-	-	1	1	2	-	-	1	1	X	-	X	-
501	繊維品卸売業※	-	-	-	-	-	-	-	-	-	-	-	-	-	-	-	-	-
5011	生糸・繭卸売業	-	-	-	-	-	-	-	-	-	-	-	-	-	-	-	-	-
5012	繊維原料卸売業※	-	-	-	-	-	-	-	-	-	-	-	-	-	-	-	-	-
5013	糸卸売業	-	-	-	-	-	-	-	-	-	-	-	-	-	-	-	-	-
5014	織物卸売業※	-	-	-	-	-	-	-	-	-	-	-	-	-	-	-	-	-
502	衣服・身の回り品卸売業	1	-	1	2	-	-	1	1	2	-	-	1	1	X	-	X	-
5021	男子服卸売業	-	-	-	-	-	-	-	-	-	-	-	-	-	-	-	-	-
5022	婦人・子供服卸売業	-	-	-	-	-	-	-	-	-	-	-	-	-	-	-	-	-
5023	下着類卸売業	-	-	-	-	-	-	-	-	-	-	-	-	-	-	-	-	-
5024	寝具類卸売業	1	-	1	2	-	-	1	1	2	-	-	1	1	X	-	X	-
5025	靴卸売業	-	-	-	-	-	-	-	-	-	-	-	-	-	-	-	-	-
5026	履物卸売業（靴を除く）	-	-	-	-	-	-	-	-	-	-	-	-	-	-	-	-	-
5027	かばん・袋物卸売業	-	-	-	-	-	-	-	-	-	-	-	-	-	-	-	-	-
5029	その他の衣服・身の回り品卸売業	-	-	-	-	-	-	-	-	-	-	-	-	-	-	-	-	-
51	飲食料品卸売業	2	2	-	13	4	9	-	-	13	4	9	-	-	X	-	X	-
511	農畜産物・水産物卸売業	-	-	-	-	-	-	-	-	-	-	-	-	-	-	-	-	-
5111	米麦卸売業	-	-	-	-	-	-	-	-	-	-	-	-	-	-	-	-	-
5112	雑穀・豆類卸売業	-	-	-	-	-	-	-	-	-	-	-	-	-	-	-	-	-
5113	野菜卸売業	-	-	-	-	-	-	-	-	-	-	-	-	-	-	-	-	-
5114	果実卸売業	-	-	-	-	-	-	-	-	-	-	-	-	-	-	-	-	-
5115	食肉卸売業	-	-	-	-	-	-	-	-	-	-	-	-	-	-	-	-	-
5116	生鮮魚介卸売業	-	-	-	-	-	-	-	-	-	-	-	-	-	-	-	-	-
5119	その他の農畜産物・水産物卸売業	-	-	-	-	-	-	-	-	-	-	-	-	-	-	-	-	-
512	食料・飲料卸売業	2	2	-	13	4	9	-	-	13	4	9	-	-	X	-	X	-
5121	砂糖卸売業	-	-	-	-	-	-	-	-	-	-	-	-	-	-	-	-	-
5122	味そ・しょう油卸売業	-	-	-	-	-	-	-	-	-	-	-	-	-	-	-	-	-
5123	酒類卸売業	-	-	-	-	-	-	-	-	-	-	-	-	-	-	-	-	-
5124	乾物卸売業	-	-	-	-	-	-	-	-	-	-	-	-	-	-	-	-	-
5125	缶詰・瓶詰食品卸売業※	-	-	-	-	-	-	-	-	-	-	-	-	-	-	-	-	-
5126	菓子・パン類卸売業	-	-	-	-	-	-	-	-	-	-	-	-	-	-	-	-	-
5127	飲料卸売業（別掲を除く）	-	-	-	-	-	-	-	-	-	-	-	-	-	-	-	-	-
5128	茶類卸売業	-	-	-	-	-	-	-	-	-	-	-	-	-	-	-	-	-
5129	その他の食料・飲料卸売業	2	2	-	13	4	9	-	-	13	4	9	-	-	X	-	X	-
52	建築材料，鉱物材料等卸売業※	4	3	1	25	16	7	1	1	25	16	7	1	1	79 574	-	5 288	-
521	建築材料卸売業	2	1	1	5	2	1	1	1	5	2	1	1	1	X	-	X	-
5211	木材・竹材卸売業	-	-	-	-	-	-	-	-	-	-	-	-	-	-	-	-	-
5212	セメント卸売業	-	-	-	-	-	-	-	-	-	-	-	-	-	-	-	-	-
5213	板ガラス卸売業	-	-	-	-	-	-	-	-	-	-	-	-	-	-	-	-	-
5219	その他の建築材料卸売業	2	1	1	5	2	1	1	1	5	2	1	1	1	X	-	X	-
522	化学製品卸売業	1	1	-	15	9	6	-	-	15	9	6	-	-	X	-	X	-
5221	塗料卸売業	-	-	-	-	-	-	-	-	-	-	-	-	-	-	-	-	-
5222	染料・顔料卸売業	-	-	-	-	-	-	-	-	-	-	-	-	-	-	-	-	-
5223	油脂・ろう卸売業	-	-	-	-	-	-	-	-	-	-	-	-	-	-	-	-	-
5229	その他の化学製品卸売業	1	1	-	15	9	6	-	-	15	9	6	-	-	X	-	X	-
523	鉱物・金属材料卸売業	1	1	-	5	5	-	-	-	5	5	-	-	-	X	-	X	-
5231	石油卸売業	-	-	-	-	-	-	-	-	-	-	-	-	-	-	-	-	-
5232	鉱物卸売業※	1	1	-	5	5	-	-	-	5	5	-	-	-	X	-	X	-
5233	鉄鋼卸売業	-	-	-	-	-	-	-	-	-	-	-	-	-	-	-	-	-
5234	非鉄金属卸売業	-	-	-	-	-	-	-	-	-	-	-	-	-	-	-	-	-
524	再生資源卸売業	-	-	-	-	-	-	-	-	-	-	-	-	-	-	-	-	-
5241	空瓶・空缶等空容器卸売業	-	-	-	-	-	-	-	-	-	-	-	-	-	-	-	-	-
5242	鉄スクラップ卸売業	-	-	-	-	-	-	-	-	-	-	-	-	-	-	-	-	-
5243	非鉄金属スクラップ卸売業	-	-	-	-	-	-	-	-	-	-	-	-	-	-	-	-	-
5244	古紙卸売業	-	-	-	-	-	-	-	-	-	-	-	-	-	-	-	-	-
5249	その他の再生資源卸売業	-	-	-	-	-	-	-	-	-	-	-	-	-	-	-	-	-
53	機械器具卸売業	1	1	-	7	3	4	-	-	7	3	4	-	-	X	X	X	-
531	一般機械器具卸売業	-	-	-	-	-	-	-	-	-	-	-	-	-	-	-	-	-
5311	農業用機械器具卸売業	-	-	-	-	-	-	-	-	-	-	-	-	-	-	-	-	-
5312	建設機械・鉱山機械卸売業	-	-	-	-	-	-	-	-	-	-	-	-	-	-	-	-	-
5313	金属加工機械卸売業	-	-	-	-	-	-	-	-	-	-	-	-	-	-	-	-	-
5314	事務用機械器具卸売業	-	-	-	-	-	-	-	-	-	-	-	-	-	-	-	-	-
5319	その他の一般機械器具卸売業	-	-	-	-	-	-	-	-	-	-	-	-	-	-	-	-	-
532	自動車卸売業	-	-	-	-	-	-	-	-	-	-	-	-	-	-	-	-	-
5321	自動車卸売業※	-	-	-	-	-	-	-	-	-	-	-	-	-	-	-	-	-
5322	自動車部分品・附属品卸売業※	-	-	-	-	-	-	-	-	-	-	-	-	-	-	-	-	-
5323	自動車中古部品卸売業	-	-	-	-	-	-	-	-	-	-	-	-	-	-	-	-	-
533	電気機械器具卸売業	1	1	-	7	3	4	-	-	7	3	4	-	-	X	X	X	-
5331	家庭用電気機械器具卸売業	-	-	-	-	-	-	-	-	-	-	-	-	-	-	-	-	-
5332	電気機械器具卸売業※	1	1	-	7	3	4	-	-	7	3	4	-	-	X	X	X	-
539	その他の機械器具卸売業	-	-	-	-	-	-	-	-	-	-	-	-	-	-	-	-	-
5391	輸送用機械器具卸売業※	-	-	-	-	-	-	-	-	-	-	-	-	-	-	-	-	-
5392	精密機械器具卸売業	-	-	-	-	-	-	-	-	-	-	-	-	-	-	-	-	-
5393	医療用機械器具卸売業※	-	-	-	-	-	-	-	-	-	-	-	-	-	-	-	-	-
54	その他の卸売業	3	2	1	8	4	2	1	1	8	4	2	1	1	13 483	X	221	-
541	家具・建具・じゅう器等卸売業	1	-	1	2	-	-	1	1	2	-	-	1	1	X	-	X	-
5411	家具・建具卸売業	-	-	-	-	-	-	-	-	-	-	-	-	-	-	-	-	-
5412	荒物卸売業	-	-	-	-	-	-	-	-	-	-	-	-	-	-	-	-	-
5413	畳卸売業	-	-	-	-	-	-	-	-	-	-	-	-	-	-	-	-	-
5414	室内装飾繊維品卸売業	-	-	-	-	-	-	-	-	-	-	-	-	-	-	-	-	-
5415	陶磁器・ガラス器卸売業	-	-	-	-	-	-	-	-	-	-	-	-	-	-	-	-	-
5419	その他のじゅう器卸売業	1	-	1	2	-	-	1	1	2	-	-	1	1	X	-	X	-

【太子町】

産業分類		事業所数 計	法人	個人	就業者数（人） 計	法人 男	法人 女	個人 男	個人 女	従業者数（人） 計	法人 男	法人 女	個人 男	個人 女	年間商品販売額（万円）	その他の収入額（万円）	商品手持額（万円）	売場面積（㎡）
542	医薬品・化粧品等卸売業	-	-	-	-	-	-	-	-	-	-	-	-	-	-	-	-	-
5421	医薬品卸売業	-	-	-	-	-	-	-	-	-	-	-	-	-	-	-	-	-
5422	医療用品卸売業	-	-	-	-	-	-	-	-	-	-	-	-	-	-	-	-	-
5423	化粧品卸売業	-	-	-	-	-	-	-	-	-	-	-	-	-	-	-	-	-
5424	合成洗剤卸売業	-	-	-	-	-	-	-	-	-	-	-	-	-	-	-	-	-
549	他に分類されない卸売業	2	2	-	6	4	2	-	-	6	4	2	-	-	X	X	X	-
5491	紙・紙製品卸売業	-	-	-	-	-	-	-	-	-	-	-	-	-	-	-	-	-
5492	金物卸売業	-	-	-	-	-	-	-	-	-	-	-	-	-	-	-	-	-
5493	肥料・飼料卸売業	-	-	-	-	-	-	-	-	-	-	-	-	-	-	-	-	-
5494	スポーツ用品・娯楽用品等卸売業※	-	-	-	-	-	-	-	-	-	-	-	-	-	-	-	-	-
5495	たばこ卸売業	-	-	-	-	-	-	-	-	-	-	-	-	-	-	-	-	-
5496	ジュエリー製品卸売業	-	-	-	-	-	-	-	-	-	-	-	-	-	-	-	-	-
5497	代理商、仲立業	-	-	-	-	-	-	-	-	-	-	-	-	-	-	-	-	-
5499	他に分類されないその他の卸売業	2	2	-	6	4	2	-	-	6	4	2	-	-	X	X	X	-
	小売業計	81	19	62	404	114	106	102	82	394	114	106	96	78	496 906	2 990	37 483	4 557
55	各種商品小売業	1	-	1	1	-	-	-	1	1	-	-	-	1	X	-	X	X
551	百貨店，総合スーパー	-	-	-	-	-	-	-	-	-	-	-	-	-	-	-	-	-
559	その他の各種商品小売業※	1	-	1	1	-	-	-	1	1	-	-	-	1	X	-	X	X
56	織物・衣服・身の回り品小売業	8	1	7	17	2	2	4	9	17	2	2	4	9	16 927	-	5 420	420
561	呉服・服地・寝具小売業	3	1	2	8	2	2	2	2	8	2	2	2	2	X	-	X	X
5611	呉服・服地小売業	1	1	-	4	2	2	-	-	4	2	2	-	-	X	-	X	X
5612	寝具小売業	2	-	2	4	-	-	2	2	4	-	-	2	2	X	-	X	X
562	男子服小売業	-	-	-	-	-	-	-	-	-	-	-	-	-	-	-	-	-
563	婦人・子供服小売業	3	-	3	3	-	-	1	2	3	-	-	1	2	1 260	-	947	68
5631	婦人服小売業	3	-	3	3	-	-	1	2	3	-	-	1	2	1 260	-	947	68
5632	子供服小売業	-	-	-	-	-	-	-	-	-	-	-	-	-	-	-	-	-
564	靴・履物小売業	-	-	-	-	-	-	-	-	-	-	-	-	-	-	-	-	-
5641	靴小売業	-	-	-	-	-	-	-	-	-	-	-	-	-	-	-	-	-
5642	履物小売業（靴を除く）	-	-	-	-	-	-	-	-	-	-	-	-	-	-	-	-	-
569	その他の織物・衣服等小売業※	2	-	2	6	-	-	1	5	6	-	-	1	5	X	-	X	X
5691	かばん・袋物小売業	-	-	-	-	-	-	-	-	-	-	-	-	-	-	-	-	-
5692	洋品雑貨・小間物小売業	1	-	1	5	-	-	1	4	5	-	-	1	4	X	-	X	X
5699	他に分類されない織物等小売業※	1	-	1	1	-	-	-	1	1	-	-	-	1	X	-	X	X
57	飲食料品小売業	31	7	24	258	61	85	68	44	252	61	85	64	42	255 949	406	9 001	2 403
571	各種食料品小売業	4	1	3	59	16	36	3	4	59	16	36	3	4	110 867	-	4 891	1 099
572	酒小売業	5	-	5	8	-	-	3	5	8	-	-	3	5	X	140	X	X
573	食肉小売業	3	-	3	10	-	-	6	4	10	-	-	6	4	7 120	-	120	139
5731	食肉小売業（卵,鳥肉を除く）	3	-	3	10	-	-	6	4	10	-	-	6	4	7 120	-	120	139
5732	卵・鳥肉小売業	-	-	-	-	-	-	-	-	-	-	-	-	-	-	-	-	-
574	鮮魚小売業	-	-	-	-	-	-	-	-	-	-	-	-	-	-	-	-	-
575	野菜・果実小売業	1	1	-	9	4	5	-	-	9	4	5	-	-	X	-	X	X
5751	野菜小売業	-	-	-	-	-	-	-	-	-	-	-	-	-	-	-	-	-
5752	果実小売業	1	1	-	9	4	5	-	-	9	4	5	-	-	X	-	X	X
576	菓子・パン小売業	7	1	6	13	1	2	2	8	11	1	2	2	6	3 061	-	161	126
5761	菓子小売業（製造小売）	1	1	-	3	1	2	-	-	3	1	2	-	-	X	-	X	X
5762	菓子小売業（製造小売でないもの）	4	-	4	7	-	-	1	6	5	-	-	1	4	731	-	56	57
5763	パン小売業（製造小売）	-	-	-	-	-	-	-	-	-	-	-	-	-	-	-	-	-
5764	パン小売業（製造小売でないもの）	2	-	2	3	-	-	1	2	3	-	-	1	2	X	-	X	X
577	米穀類小売業	1	-	1	3	-	-	1	2	3	-	-	1	2	X	-	X	X
579	その他の飲食料品小売業	10	4	6	156	40	42	53	21	152	40	42	49	21	X	266	X	X
5791	コンビニエンス・ストア※	5	2	3	96	20	19	44	13	96	20	19	44	13	74 467	266	2 509	737
5792	牛乳小売業	-	-	-	-	-	-	-	-	-	-	-	-	-	-	-	-	-
5793	飲料小売業（別掲を除く）	1	-	1	1	-	-	-	1	1	-	-	-	1	X	-	X	X
5794	茶類小売業	-	-	-	-	-	-	-	-	-	-	-	-	-	-	-	-	-
5795	料理品小売業	3	1	2	50	15	19	9	7	46	15	19	5	7	23 654	-	322	99
5796	豆腐・かまぼこ等加工食品小売業	-	-	-	-	-	-	-	-	-	-	-	-	-	-	-	-	-
5797	乾物小売業	-	-	-	-	-	-	-	-	-	-	-	-	-	-	-	-	-
5799	他に分類されない飲食料品小売業	1	1	-	9	5	4	-	-	9	5	4	-	-	X	-	-	-
58	自動車・自転車小売業	4	1	3	5	1	-	3	1	5	1	-	3	1	X	472	X	328
581	自動車小売業	4	1	3	5	1	-	3	1	5	1	-	3	1	X	472	X	328
5811	自動車（新車）小売業	-	-	-	-	-	-	-	-	-	-	-	-	-	-	-	-	-
5812	中古自動車小売業	1	-	1	2	-	-	1	1	2	-	-	1	1	X	-	X	-
5813	自動車部分品・附属品小売業	-	-	-	-	-	-	-	-	-	-	-	-	-	-	-	-	-
5814	二輪自動車小売業※	3	1	2	3	1	-	2	-	3	1	-	2	-	X	472	X	328
582	自転車小売業	-	-	-	-	-	-	-	-	-	-	-	-	-	-	-	-	-
59	家具・じゅう器等小売業※	9	1	8	37	16	7	8	6	37	16	7	8	6	32 205	50	7 208	X
591	家具・建具等小売業※	3	-	3	3	-	-	2	1	3	-	-	2	1	X	-	X	-
5911	家具小売業	-	-	-	-	-	-	-	-	-	-	-	-	-	-	-	-	-
5912	建具小売業	2	-	2	2	-	-	1	1	2	-	-	1	1	X	-	X	-
5913	畳小売業	1	-	1	1	-	-	1	-	1	-	-	1	-	X	-	X	-
5914	宗教用具小売業	-	-	-	-	-	-	-	-	-	-	-	-	-	-	-	-	-
592	機械器具小売業	5	1	4	33	16	7	6	4	33	16	7	6	4	29 610	50	7 068	103
5921	電気機械器具小売業	4	-	4	10	-	-	6	4	10	-	-	6	4	X	50	X	103
5922	電気事務機械器具小売業	-	-	-	-	-	-	-	-	-	-	-	-	-	-	-	-	-
5929	その他の機械器具小売業	1	1	-	23	16	7	-	-	23	16	7	-	-	X	-	X	-
599	その他のじゅう器小売業	1	-	1	1	-	-	-	1	1	-	-	-	1	X	-	X	X
5991	金物小売業	-	-	-	-	-	-	-	-	-	-	-	-	-	-	-	-	-
5992	荒物小売業	-	-	-	-	-	-	-	-	-	-	-	-	-	-	-	-	-
5993	陶磁器・ガラス器小売業	1	-	1	1	-	-	-	1	1	-	-	-	1	X	-	X	X
5999	他に分類されないじゅう器小売業	-	-	-	-	-	-	-	-	-	-	-	-	-	-	-	-	-
60	その他の小売業	28	9	19	86	34	12	19	21	82	34	12	17	19	184 974	2 062	14 509	X
601	医薬品・化粧品小売業	2	1	1	7	1	1	1	4	7	1	1	1	4	X	-	X	X
6011	医薬品小売業※	1	1	-	2	1	1	-	-	2	1	1	-	-	X	-	X	X
6012	調剤薬局	1	-	1	5	-	-	1	4	5	-	-	1	4	X	-	X	X
6013	化粧品小売業	-	-	-	-	-	-	-	-	-	-	-	-	-	-	-	-	-
602	農耕用品小売業	-	-	-	-	-	-	-	-	-	-	-	-	-	-	-	-	-
6021	農業用機械器具小売業	-	-	-	-	-	-	-	-	-	-	-	-	-	-	-	-	-
6022	苗・種子小売業	-	-	-	-	-	-	-	-	-	-	-	-	-	-	-	-	-
6023	肥料・飼料小売業	-	-	-	-	-	-	-	-	-	-	-	-	-	-	-	-	-
603	燃料小売業	7	6	1	41	28	10	3	-	39	28	10	1	-	151 362	2 062	3 124	79
6031	ガソリンスタンド	4	4	-	24	20	4	-	-	24	20	4	-	-	103 462	2 062	1 637	-
6032	燃料小売業※	3	2	1	17	8	6	3	-	15	8	6	1	-	47 900	-	1 487	79
604	書籍・文房具小売業	2	-	2	3	-	-	1	2	3	-	-	1	2	X	-	X	X
6041	書籍・雑誌小売業	-	-	-	-	-	-	-	-	-	-	-	-	-	-	-	-	-
6042	新聞小売業	-	-	-	-	-	-	-	-	-	-	-	-	-	-	-	-	-
6043	紙・文房具小売業	2	-	2	3	-	-	1	2	3	-	-	1	2	X	-	X	X

【太子町】

産業分類		事業所数 計	事業所数 法人	事業所数 個人	就業者数（人） 計	就業者数（人） 法人 男	就業者数（人） 法人 女	就業者数（人） 個人 男	就業者数（人） 個人 女	従業者数（人） 計	従業者数（人） 法人 男	従業者数（人） 法人 女	従業者数（人） 個人 男	従業者数（人） 個人 女	年間商品販売額（万円）	その他の収入額（万円）	商品手持額（万円）	売場面積（㎡）
605	スポーツ用品・がん具等小売業※	-	-	-	-	-	-	-	-	-	-	-	-	-	-	-	-	-
6051	スポーツ用品小売業	-	-	-	-	-	-	-	-	-	-	-	-	-	-	-	-	-
6052	がん具・娯楽用品小売業	-	-	-	-	-	-	-	-	-	-	-	-	-	-	-	-	-
6053	楽器小売業	-	-	-	-	-	-	-	-	-	-	-	-	-	-	-	-	-
606	写真機・写真材料小売業	-	-	-	-	-	-	-	-	-	-	-	-	-	-	-	-	-
607	時計・眼鏡・光学機械小売業	1	-	1	1	-	-	1	-	1	-	-	1	-	X	-	X	X
609	他に分類されない小売業	16	2	14	34	5	1	13	15	32	5	1	13	13	25 339	-	8 783	941
6091	たばこ・喫煙具専門小売業	4	-	4	7	-	-	2	5	7	-	-	2	5	1 446	-	64	20
6092	花・植木小売業	3	-	3	7	-	-	3	4	7	-	-	3	4	4 545	-	70	120
6093	建築材料小売業	4	1	3	10	4	-	4	2	10	4	-	4	2	9 441	-	5 250	556
6094	ジュエリー製品小売業	-	-	-	-	-	-	-	-	-	-	-	-	-	-	-	-	-
6095	ペット・ペット用品小売業	-	-	-	-	-	-	-	-	-	-	-	-	-	-	-	-	-
6096	骨とう品小売業	-	-	-	-	-	-	-	-	-	-	-	-	-	-	-	-	-
6097	中古品小売業※	-	-	-	-	-	-	-	-	-	-	-	-	-	-	-	-	-
6099	他に分類されないその他の小売業	5	1	4	10	18	1	4	4	8	1	1	4	2	9 907	-	3 399	245

第３表　市区町村別、従業者規模別及び産業分類（細分類）別の事業所数（法人・個人別）、就業者数（法人・個人男女別）、従業者数（法人・個人男女別）、年間商品販売額、その他の収入額、商品手持額、売場面積

【河南町】

産業分類	事業所数 計	事業所数 法人	事業所数 個人	就業者数（人） 計	就業者数（人） 法人 男	就業者数（人） 法人 女	就業者数（人） 個人 男	就業者数（人） 個人 女	従業者数（人） 計	従業者数（人） 法人 男	従業者数（人） 法人 女	従業者数（人） 個人 男	従業者数（人） 個人 女	年間商品販売額（万円）	その他の収入額（万円）	商品手持額（万円）	売場面積（㎡）
総数	108	29	79	564	110	172	141	141	544	107	162	141	134	698 453	6 188	49 730	7 577
（従業者規模） ２人 以 下	56	4	52	86	4	3	45	34	84	4	3	45	32	70 712	1 471	11 219	1 886
３～ ４人	27	12	15	99	18	27	28	26	91	17	25	28	21	101 253	1 070	10 077	1 330
５～ ９人	13	7	6	81	16	25	17	23	81	16	25	17	23	100 232	3 173	10 986	534
１０～ １９人	7	5	2	101	31	47	13	10	91	29	39	13	10	X	24	11 067	1 803
２０～ ２９人	4	-	4	86	-	-	38	48	86	-	-	38	48	81 341	X	X	X
３０～ ４９人	-	-	-	-	-	-	-	-	-	-	-	-	-	-	-	-	-
５０～ ９９人	-	-	-	-	-	-	-	-	-	-	-	-	-	-	-	-	-
１００人 以 上	1	1	-	111	41	70	-	-	111	41	70	-	-	X	X	X	X
卸売業計	20	9	11	68	19	17	18	14	66	19	15	18	14	95 488	2 180	9 842	-
49 各種商品卸売業	-	-	-	-	-	-	-	-	-	-	-	-	-	-	-	-	-
4911 各種商品卸売業※	-	-	-	-	-	-	-	-	-	-	-	-	-	-	-	-	-
4919 その他の各種商品	-	-	-	-	-	-	-	-	-	-	-	-	-	-	-	-	-
50 繊維・衣服等卸売業	2	1	1	4	1	2	1	-	4	1	2	1	-	X	-	X	-
501 繊維品卸売業※	-	-	-	-	-	-	-	-	-	-	-	-	-	-	-	-	-
5011 生糸・繭卸売業	-	-	-	-	-	-	-	-	-	-	-	-	-	-	-	-	-
5012 繊維原料卸売業※	-	-	-	-	-	-	-	-	-	-	-	-	-	-	-	-	-
5013 糸卸売業	-	-	-	-	-	-	-	-	-	-	-	-	-	-	-	-	-
5014 織物卸売業※	-	-	-	-	-	-	-	-	-	-	-	-	-	-	-	-	-
502 衣服・身の回り品卸売業	2	1	1	4	1	2	1	-	4	1	2	1	-	X	-	X	-
5021 男子服卸売業	-	-	-	-	-	-	-	-	-	-	-	-	-	-	-	-	-
5022 婦人・子供服卸売業	-	-	-	-	-	-	-	-	-	-	-	-	-	-	-	-	-
5023 下着類卸売業	-	-	-	-	-	-	-	-	-	-	-	-	-	-	-	-	-
5024 寝具類卸売業	-	-	-	-	-	-	-	-	-	-	-	-	-	-	-	-	-
5025 靴卸売業	-	-	-	-	-	-	-	-	-	-	-	-	-	-	-	-	-
5026 履物卸売業（靴を除く）	-	-	-	-	-	-	-	-	-	-	-	-	-	-	-	-	-
5027 かばん・袋物卸売業	-	-	-	-	-	-	-	-	-	-	-	-	-	-	-	-	-
5029 その他の衣服・身の回り品卸売業	2	1	1	4	1	2	1	-	4	1	2	1	-	X	-	X	-
51 飲食料品卸売業	5	1	4	18	2	6	5	5	18	2	6	5	5	8 180	1 200	841	-
511 農畜産物・水産物卸売業	1	1	-	8	2	6	-	-	8	2	6	-	-	X	X	X	-
5111 米麦卸売業	-	-	-	-	-	-	-	-	-	-	-	-	-	-	-	-	-
5112 雑穀・豆類卸売業	-	-	-	-	-	-	-	-	-	-	-	-	-	-	-	-	-
5113 野菜卸売業	1	1	-	8	2	6	-	-	8	2	6	-	-	X	X	X	-
5114 果実卸売業	-	-	-	-	-	-	-	-	-	-	-	-	-	-	-	-	-
5115 食肉卸売業	-	-	-	-	-	-	-	-	-	-	-	-	-	-	-	-	-
5116 生鮮魚介卸売業	-	-	-	-	-	-	-	-	-	-	-	-	-	-	-	-	-
5119 その他の農畜産物・水産物卸売業	-	-	-	-	-	-	-	-	-	-	-	-	-	-	-	-	-
512 食料・飲料卸売業	4	-	4	10	-	-	5	5	10	-	-	5	5	X	X	X	-
5121 砂糖卸売業	-	-	-	-	-	-	-	-	-	-	-	-	-	-	-	-	-
5122 味そ・しょう油卸売業	-	-	-	-	-	-	-	-	-	-	-	-	-	-	-	-	-
5123 酒類卸売業	-	-	-	-	-	-	-	-	-	-	-	-	-	-	-	-	-
5124 乾物卸売業	-	-	-	-	-	-	-	-	-	-	-	-	-	-	-	-	-
5125 缶詰・瓶詰食品卸売業※	-	-	-	-	-	-	-	-	-	-	-	-	-	-	-	-	-
5126 菓子・パン類卸売業	2	-	2	4	-	-	2	2	4	-	-	2	2	X	-	X	-
5127 飲料卸売業（別掲を除く）	-	-	-	-	-	-	-	-	-	-	-	-	-	-	-	-	-
5128 茶類卸売業	-	-	-	-	-	-	-	-	-	-	-	-	-	-	-	-	-
5129 その他の食料・飲料卸売業	2	-	2	6	-	-	3	3	6	-	-	3	3	X	-	X	-
52 建築材料，鉱物材料等卸売業※	3	2	1	11	5	4	1	1	11	5	4	1	1	17 379	-	1 025	-
521 建築材料卸売業	2	1	1	6	2	2	1	1	6	2	2	1	1	X	-	X	-
5211 木材・竹材卸売業	1	1	-	4	2	2	-	-	4	2	2	-	-	X	-	X	-
5212 セメント卸売業	-	-	-	-	-	-	-	-	-	-	-	-	-	-	-	-	-
5213 板ガラス卸売業	-	-	-	-	-	-	-	-	-	-	-	-	-	-	-	-	-
5219 その他の建築材料卸売業	1	-	1	2	-	-	1	1	2	-	-	1	1	X	-	X	-
522 化学製品卸売業	-	-	-	-	-	-	-	-	-	-	-	-	-	-	-	-	-
5221 塗料卸売業	-	-	-	-	-	-	-	-	-	-	-	-	-	-	-	-	-
5222 染料・顔料卸売業	-	-	-	-	-	-	-	-	-	-	-	-	-	-	-	-	-
5223 油脂・ろう卸売業	-	-	-	-	-	-	-	-	-	-	-	-	-	-	-	-	-
5229 その他の化学製品卸売業	-	-	-	-	-	-	-	-	-	-	-	-	-	-	-	-	-
523 鉱物・金属材料卸売業	1	1	-	5	3	2	-	-	5	3	2	-	-	X	-	X	-
5231 石油卸売業	1	1	-	5	3	2	-	-	5	3	2	-	-	X	-	X	-
5232 鉱物卸売業※	-	-	-	-	-	-	-	-	-	-	-	-	-	-	-	-	-
5233 鉄鋼卸売業	-	-	-	-	-	-	-	-	-	-	-	-	-	-	-	-	-
5234 非鉄金属卸売業	-	-	-	-	-	-	-	-	-	-	-	-	-	-	-	-	-
524 再生資源卸売業	-	-	-	-	-	-	-	-	-	-	-	-	-	-	-	-	-
5241 空瓶・空缶等空容器卸売業	-	-	-	-	-	-	-	-	-	-	-	-	-	-	-	-	-
5242 鉄スクラップ卸売業	-	-	-	-	-	-	-	-	-	-	-	-	-	-	-	-	-
5243 非鉄金属スクラップ卸売業	-	-	-	-	-	-	-	-	-	-	-	-	-	-	-	-	-
5244 古紙卸売業	-	-	-	-	-	-	-	-	-	-	-	-	-	-	-	-	-
5249 その他の再生資源卸売業	-	-	-	-	-	-	-	-	-	-	-	-	-	-	-	-	-
53 機械器具卸売業	2	2	-	5	5	-	-	-	5	5	-	-	-	X	-	X	-
531 一般機械器具卸売業	1	1	-	2	2	-	-	-	2	2	-	-	-	X	-	-	-
5311 農業用機械器具卸売業	-	-	-	-	-	-	-	-	-	-	-	-	-	-	-	-	-
5312 建設機械・鉱山機械卸売業	-	-	-	-	-	-	-	-	-	-	-	-	-	-	-	-	-
5313 金属加工機械卸売業	-	-	-	-	-	-	-	-	-	-	-	-	-	-	-	-	-
5314 事務用機械器具卸売業	-	-	-	-	-	-	-	-	-	-	-	-	-	-	-	-	-
5319 その他の一般機械器具卸売業	1	1	-	2	2	-	-	-	2	2	-	-	-	X	-	-	-
532 自動車卸売業	1	1	-	3	3	-	-	-	3	3	-	-	-	X	-	X	-
5321 自動車卸売業※	-	-	-	-	-	-	-	-	-	-	-	-	-	-	-	-	-
5322 自動車部分品・附属品卸売業※	-	-	-	-	-	-	-	-	-	-	-	-	-	-	-	-	-
5323 自動車中古部品卸売業	1	1	-	3	3	-	-	-	3	3	-	-	-	X	-	X	-
533 電気機械器具卸売業	-	-	-	-	-	-	-	-	-	-	-	-	-	-	-	-	-
5331 家庭用電気機械器具卸売業	-	-	-	-	-	-	-	-	-	-	-	-	-	-	-	-	-
5332 電気機械器具卸売業※	-	-	-	-	-	-	-	-	-	-	-	-	-	-	-	-	-
539 その他の機械器具卸売業	-	-	-	-	-	-	-	-	-	-	-	-	-	-	-	-	-
5391 輸送用機械器具卸売業※	-	-	-	-	-	-	-	-	-	-	-	-	-	-	-	-	-
5392 精密機械器具卸売業	-	-	-	-	-	-	-	-	-	-	-	-	-	-	-	-	-
5393 医療用機械器具卸売業※	-	-	-	-	-	-	-	-	-	-	-	-	-	-	-	-	-
54 その他の卸売業	8	3	5	30	6	5	11	8	28	6	3	11	8	38 638	980	4 311	-
541 家具・建具・じゅう器等卸売業	2	-	2	13	-	-	9	4	13	-	-	9	4	X	-	X	-
5411 家具・建具卸売業	2	-	2	13	-	-	9	4	13	-	-	9	4	X	-	X	-
5412 荒物卸売業	-	-	-	-	-	-	-	-	-	-	-	-	-	-	-	-	-
5413 畳卸売業	-	-	-	-	-	-	-	-	-	-	-	-	-	-	-	-	-
5414 室内装飾繊維品卸売業	-	-	-	-	-	-	-	-	-	-	-	-	-	-	-	-	-
5415 陶磁器・ガラス器卸売業	-	-	-	-	-	-	-	-	-	-	-	-	-	-	-	-	-
5419 その他のじゅう器卸売業	-	-	-	-	-	-	-	-	-	-	-	-	-	-	-	-	-

【河南町】

産業分類	事業所数 計	事業所数 法人	事業所数 個人	就業者数（人） 計	就業者数（人） 法人 男	就業者数（人） 法人 女	就業者数（人） 個人 男	就業者数（人） 個人 女	従業者数（人） 計	従業者数（人） 法人 男	従業者数（人） 法人 女	従業者数（人） 個人 男	従業者数（人） 個人 女	年間商品販売額（万円）	その他の収入額（万円）	商品手持額（万円）	売場面積（㎡）
542 医薬品・化粧品等卸売業	2	1	1	5	3	-	-	2	5	3	-	-	2	X	-	X	-
5421 医薬品卸売業	-	-	-	-	-	-	-	-	-	-	-	-	-	-	-	-	-
5422 医療用品卸売業	-	-	-	-	-	-	-	-	-	-	-	-	-	-	-	-	-
5423 化粧品卸売業	2	1	1	5	3	-	-	2	5	3	-	-	2	X	-	X	-
5424 合成洗剤卸売業	-	-	-	-	-	-	-	-	-	-	-	-	-	-	-	-	-
549 他に分類されない卸売業	4	2	2	12	3	5	2	2	10	3	3	2	2	14 098	980	1 211	-
5491 紙・紙製品卸売業	-	-	-	-	-	-	-	-	-	-	-	-	-	-	-	-	-
5492 金物卸売業	-	-	-	-	-	-	-	-	-	-	-	-	-	-	-	-	-
5493 肥料・飼料卸売業	1	1	-	2	1	1	-	-	2	1	1	-	-	X	-	X	-
5494 スポーツ用品・娯楽用品等卸売業※	-	-	-	-	-	-	-	-	-	-	-	-	-	-	-	-	-
5495 たばこ卸売業	-	-	-	-	-	-	-	-	-	-	-	-	-	-	-	-	-
5496 ジュエリー製品卸売業	-	-	-	-	-	-	-	-	-	-	-	-	-	-	-	-	-
5497 代理商、仲立業	-	-	-	-	-	-	-	-	-	-	-	-	-	-	-	-	-
5499 他に分類されないその他の卸売業	3	1	2	10	2	4	2	2	8	2	2	2	2	X	980	X	-
小売業計	88	20	68	496	91	155	123	127	478	88	147	123	120	602 965	4 008	39 888	7 577
55 各種商品小売業	-	-	-	-	-	-	-	-	-	-	-	-	-	-	-	-	-
551 百貨店，総合スーパー	-	-	-	-	-	-	-	-	-	-	-	-	-	-	-	-	-
559 その他の各種商品小売業※	-	-	-	-	-	-	-	-	-	-	-	-	-	-	-	-	-
56 織物・衣服・身の回り品小売業	7	-	7	8	-	-	5	3	8	-	-	5	3	3 579	504	1 524	163
561 呉服・服地・寝具小売業	2	-	2	2	-	-	2	-	2	-	-	2	-	X	X	X	X
5611 呉服・服地小売業	-	-	-	-	-	-	-	-	-	-	-	-	-	-	-	-	-
5612 寝具小売業	2	-	2	2	-	-	2	-	2	-	-	2	-	X	X	X	X
562 男子服小売業	1	-	1	2	-	-	1	1	2	-	-	1	1	X	-	X	X
563 婦人・子供服小売業	3	-	3	3	-	-	2	1	3	-	-	2	1	747	-	683	67
5631 婦人服小売業	3	-	3	3	-	-	2	1	3	-	-	2	1	747	-	683	67
5632 子供服小売業	-	-	-	-	-	-	-	-	-	-	-	-	-	-	-	-	-
564 靴・履物小売業	-	-	-	-	-	-	-	-	-	-	-	-	-	-	-	-	-
5641 靴小売業	-	-	-	-	-	-	-	-	-	-	-	-	-	-	-	-	-
5642 履物小売業（靴を除く）	-	-	-	-	-	-	-	-	-	-	-	-	-	-	-	-	-
569 その他の織物・衣服等小売業※	1	-	1	1	-	-	-	1	1	-	-	-	1	X	X	X	X
5691 かばん・袋物小売業	-	-	-	-	-	-	-	-	-	-	-	-	-	-	-	-	-
5692 洋品雑貨・小間物小売業	-	-	-	-	-	-	-	-	-	-	-	-	-	-	-	-	-
5699 他に分類されない織物等小売業※	1	-	1	1	-	-	-	1	1	-	-	-	1	X	X	X	X
57 飲食料品小売業	39	8	31	318	49	98	69	102	316	49	98	69	100	384 134	1 650	12 971	3 544
571 各種食料品小売業	1	1	-	111	41	70	-	-	111	41	70	-	-	X	X	X	X
572 酒小売業	7	2	5	19	2	6	6	5	19	2	6	6	5	20 499	250	2 806	623
573 食肉小売業	2	1	1	6	1	-	2	3	4	1	-	2	1	X	-	X	X
5731 食肉小売業（卵,鳥肉を除く）	1	1	-	1	1	-	-	-	1	1	-	-	-	X	-	X	X
5732 卵・鳥肉小売業	1	-	1	5	-	-	2	3	3	-	-	2	1	X	-	-	-
574 鮮魚小売業	2	-	2	4	-	-	2	2	4	-	-	2	2	X	-	X	X
575 野菜・果実小売業	2	-	2	10	-	-	3	7	10	-	-	3	7	X	-	X	X
5751 野菜小売業	2	-	2	10	-	-	3	7	10	-	-	3	7	X	-	X	X
5752 果実小売業	-	-	-	-	-	-	-	-	-	-	-	-	-	-	-	-	-
576 菓子・パン小売業	6	1	5	20	-	3	4	13	20	-	3	4	13	6 391	-	1 653	138
5761 菓子小売業（製造小売）	4	-	4	16	-	-	4	12	16	-	-	4	12	X	-	X	X
5762 菓子小売業（製造小売でないもの）	-	-	-	-	-	-	-	-	-	-	-	-	-	-	-	-	-
5763 パン小売業（製造小売）	1	1	-	3	-	3	-	-	3	-	3	-	-	X	-	X	X
5764 パン小売業（製造小売でないもの）	1	-	1	1	-	-	-	1	1	-	-	-	1	X	-	X	X
577 米穀類小売業	2	-	2	3	-	-	2	1	3	-	-	2	1	X	X	X	X
579 その他の飲食料品小売業	17	3	14	145	5	19	50	71	145	5	19	50	71	133 216	1 007	2 750	1 113
5791 コンビニエンス・ストア※	6	-	6	103	-	-	44	59	103	-	-	44	59	105 296	420	2 317	749
5792 牛乳小売業	1	-	1	2	-	-	2	-	2	-	-	2	-	X	-	X	-
5793 飲料小売業（別掲を除く）	4	1	3	10	-	5	2	3	10	-	5	2	3	7 732	X	260	X
5794 茶類小売業	-	-	-	-	-	-	-	-	-	-	-	-	-	-	-	-	-
5795 料理品小売業	4	2	2	26	5	14	1	6	26	5	14	1	6	18 328	-	90	X
5796 豆腐・かまぼこ等加工食品小売業	1	-	1	3	-	-	1	2	3	-	-	1	2	X	X	X	X
5797 乾物小売業	-	-	-	-	-	-	-	-	-	-	-	-	-	-	-	-	-
5799 他に分類されない飲食料品小売業	1	-	1	1	-	-	-	1	1	-	-	-	1	X	X	X	X
58 自動車・自転車小売業	5	-	5	9	-	-	9	-	9	-	-	9	-	5 330	30	572	218
581 自動車小売業	5	-	5	9	-	-	9	-	9	-	-	9	-	5 330	30	572	218
5811 自動車（新車）小売業	-	-	-	-	-	-	-	-	-	-	-	-	-	-	-	-	-
5812 中古自動車小売業	2	-	2	4	-	-	4	-	4	-	-	4	-	X	-	-	-
5813 自動車部分品・附属品小売業	2	-	2	4	-	-	4	-	4	-	-	4	-	X	X	X	X
5814 二輪自動車小売業※	1	-	1	1	-	-	1	-	1	-	-	1	-	X	X	X	X
582 自転車小売業	-	-	-	-	-	-	-	-	-	-	-	-	-	-	-	-	-
59 家具・じゅう器等小売業※	7	1	6	16	4	3	7	2	16	4	3	7	2	17 979	-	1 658	175
591 家具・建具等小売業※	2	-	2	2	-	-	2	-	2	-	-	2	-	X	-	-	X
5911 家具小売業	1	-	1	1	-	-	1	-	1	-	-	1	-	X	-	-	X
5912 建具小売業	1	-	1	1	-	-	1	-	1	-	-	1	-	X	-	-	-
5913 畳小売業	-	-	-	-	-	-	-	-	-	-	-	-	-	-	-	-	-
5914 宗教用具小売業	-	-	-	-	-	-	-	-	-	-	-	-	-	-	-	-	-
592 機械器具小売業	4	1	3	13	4	3	5	1	13	4	3	5	1	16 600	-	X	127
5921 電気機械器具小売業	2	1	1	9	4	3	1	1	9	4	3	1	1	X	-	X	X
5922 電気事務機械器具小売業	2	-	2	4	-	-	4	-	4	-	-	4	-	X	-	X	X
5929 その他の機械器具小売業	-	-	-	-	-	-	-	-	-	-	-	-	-	-	-	-	-
599 その他のじゅう器小売業	1	-	1	1	-	-	-	1	1	-	-	-	1	X	-	X	X
5991 金物小売業	-	-	-	-	-	-	-	-	-	-	-	-	-	-	-	-	-
5992 荒物小売業	-	-	-	-	-	-	-	-	-	-	-	-	-	-	-	-	-
5993 陶磁器・ガラス器小売業	1	-	1	1	-	-	-	1	1	-	-	-	1	X	-	X	X
5999 他に分類されないじゅう器小売業	-	-	-	-	-	-	-	-	-	-	-	-	-	-	-	-	-
60 その他の小売業	30	11	19	145	38	54	33	20	129	35	46	33	15	191 943	1 824	23 163	3 477
601 医薬品・化粧品小売業	3	1	2	20	5	10	1	4	19	5	10	1	3	34 594	X	6 228	1 049
6011 医薬品小売業※	-	-	-	-	-	-	-	-	-	-	-	-	-	-	-	-	-
6012 調剤薬局	1	-	1	2	-	-	1	1	2	-	-	1	1	X	X	X	X
6013 化粧品小売業	2	1	1	18	5	10	-	3	17	5	10	-	2	X	X	X	X
602 農耕用品小売業	1	1	-	5	3	2	-	-	5	3	2	-	-	X	X	X	X
6021 農業用機械器具小売業	1	1	-	5	3	2	-	-	5	3	2	-	-	X	X	X	X
6022 苗・種子小売業	-	-	-	-	-	-	-	-	-	-	-	-	-	-	-	-	-
6023 肥料・飼料小売業	-	-	-	-	-	-	-	-	-	-	-	-	-	-	-	-	-
603 燃料小売業	5	2	3	23	12	3	6	2	22	12	3	6	1	50 988	-	1 743	120
6031 ガソリンスタンド	2	2	-	15	12	3	-	-	15	12	3	-	-	X	-	X	-
6032 燃料小売業※	3	-	3	8	-	-	6	2	7	-	-	6	1	X	-	X	120
604 書籍・文房具小売業	4	3	1	25	10	13	1	1	25	10	13	1	1	11 941	-	945	129
6041 書籍・雑誌小売業	3	2	1	7	2	3	1	1	7	2	3	1	1	X	-	945	129
6042 新聞小売業	1	1	-	18	8	10	-	-	18	8	10	-	-	X	-	-	-
6043 紙・文房具小売業	-	-	-	-	-	-	-	-	-	-	-	-	-	-	-	-	-

【河南町】

産業分類		事業所数 計	事業所数 法人	事業所数 個人	就業者数（人） 計	就業者数（人） 法人 男	就業者数（人） 法人 女	就業者数（人） 個人 男	就業者数（人） 個人 女	従業者数（人） 計	従業者数（人） 法人 男	従業者数（人） 法人 女	従業者数（人） 個人 男	従業者数（人） 個人 女	年間商品販売額（万円）	その他の収入額（万円）	商品手持額（万円）	売場面積（㎡）
605	スポーツ用品・がん具等小売業※	-	-	-	-	-	-	-	-	-	-	-	-	-	-	-	-	-
6051	スポーツ用品小売業	-	-	-	-	-	-	-	-	-	-	-	-	-	-	-	-	-
6052	がん具・娯楽用品小売業	-	-	-	-	-	-	-	-	-	-	-	-	-	-	-	-	-
6053	楽器小売業	-	-	-	-	-	-	-	-	-	-	-	-	-	-	-	-	-
606	写真機・写真材料小売業	1	1	-	4	1	3	-	-	3	-	3	-	-	X	-	X	X
607	時計・眼鏡・光学機械小売業	1	-	1	1	-	-	1	-	1	-	-	1	-	X	-	X	X
609	他に分類されない小売業	15	3	12	67	7	23	24	13	54	5	15	24	10	80 235	-	7 904	2 029
6091	たばこ・喫煙具専門小売業	2	-	2	3	-	-	1	2	3	-	-	1	2	X	-	X	X
6092	花・植木小売業	5	-	5	26	-	-	18	8	23	-	-	18	5	36 201	-	1 600	726
6093	建築材料小売業	-	-	-	-	-	-	-	-	-	-	-	-	-	-	-	-	-
6094	ジュエリー製品小売業	-	-	-	-	-	-	-	-	-	-	-	-	-	-	-	-	-
6095	ペット・ペット用品小売業	-	-	-	-	-	-	-	-	-	-	-	-	-	-	-	-	-
6096	骨とう品小売業	1	-	1	2	-	-	1	1	2	-	-	1	1	X	-	X	X
6097	中古品小売業※	1	-	1	1	-	-	1	-	1	-	-	1	-	X	-	-	X
6099	他に分類されないその他の小売業	6	3	3	35	18	23	3	2	25	5	15	3	2	41 284	-	6 104	1 204

第３表　市区町村別、従業者規模別及び産業分類（細分類）別の事業所数（法人・個人別）、就業者数（法人・個人男女別）、従業者数（法人・個人男女別）、
年間商品販売額、その他の収入額、商品手持額、売場面積

【千早赤阪村】

産業分類	事業所数 計	事業所数 法人	事業所数 個人	就業者数（人） 計	就業者数（人） 法人 男	就業者数（人） 法人 女	就業者数（人） 個人 男	就業者数（人） 個人 女	従業者数（人） 計	従業者数（人） 法人 男	従業者数（人） 法人 女	従業者数（人） 個人 男	従業者数（人） 個人 女	年間商品販売額（万円）	その他の収入額（万円）	商品手持額（万円）	売場面積（㎡）
総数	38	7	31	118	22	24	37	35	103	20	14	36	33	372 700	15 135	7 358	1 352
（従業者規模） ２人 以 下	22	-	22	35	-	-	16	19	32	-	-	15	17	27 652	-	1 673	450
３～ ４人	10	4	6	44	10	15	10	9	32	8	5	10	9	279 200	-	4 476	569
５～ ９人	6	3	3	39	12	9	11	7	39	12	9	11	7	65 848	15 135	1 209	333
１０～ １９人	-	-	-	-	-	-	-	-	-	-	-	-	-	-	-	-	-
２０～ ２９人	-	-	-	-	-	-	-	-	-	-	-	-	-	-	-	-	-
３０～ ４９人	-	-	-	-	-	-	-	-	-	-	-	-	-	-	-	-	-
５０～ ９９人	-	-	-	-	-	-	-	-	-	-	-	-	-	-	-	-	-
１００人 以 上	-	-	-	-	-	-	-	-	-	-	-	-	-	-	-	-	-
卸売業計	5	4	1	17	11	4	1	1	17	11	4	1	1	292 523	9 600	2 450	-
49 各種商品卸売業	-	-	-	-	-	-	-	-	-	-	-	-	-	-	-	-	-
4911 各種商品卸売業※	-	-	-	-	-	-	-	-	-	-	-	-	-	-	-	-	-
4919 その他の各種商品	-	-	-	-	-	-	-	-	-	-	-	-	-	-	-	-	-
50 繊維・衣服等卸売業	-	-	-	-	-	-	-	-	-	-	-	-	-	-	-	-	-
501 繊維品卸売業※	-	-	-	-	-	-	-	-	-	-	-	-	-	-	-	-	-
5011 生糸・繭卸売業	-	-	-	-	-	-	-	-	-	-	-	-	-	-	-	-	-
5012 繊維原料卸売業※	-	-	-	-	-	-	-	-	-	-	-	-	-	-	-	-	-
5013 糸卸売業	-	-	-	-	-	-	-	-	-	-	-	-	-	-	-	-	-
5014 織物卸売業※	-	-	-	-	-	-	-	-	-	-	-	-	-	-	-	-	-
502 衣服・身の回り品卸売業	-	-	-	-	-	-	-	-	-	-	-	-	-	-	-	-	-
5021 男子服卸売業	-	-	-	-	-	-	-	-	-	-	-	-	-	-	-	-	-
5022 婦人・子供服卸売業	-	-	-	-	-	-	-	-	-	-	-	-	-	-	-	-	-
5023 下着類卸売業	-	-	-	-	-	-	-	-	-	-	-	-	-	-	-	-	-
5024 寝具類卸売業	-	-	-	-	-	-	-	-	-	-	-	-	-	-	-	-	-
5025 靴卸売業	-	-	-	-	-	-	-	-	-	-	-	-	-	-	-	-	-
5026 履物卸売業（靴を除く）	-	-	-	-	-	-	-	-	-	-	-	-	-	-	-	-	-
5027 かばん・袋物卸売業	-	-	-	-	-	-	-	-	-	-	-	-	-	-	-	-	-
5029 その他の衣服・身の回り品卸売業	-	-	-	-	-	-	-	-	-	-	-	-	-	-	-	-	-
51 飲食料品卸売業	-	-	-	-	-	-	-	-	-	-	-	-	-	-	-	-	-
511 農畜産物・水産物卸売業	-	-	-	-	-	-	-	-	-	-	-	-	-	-	-	-	-
5111 米麦卸売業	-	-	-	-	-	-	-	-	-	-	-	-	-	-	-	-	-
5112 雑穀・豆類卸売業	-	-	-	-	-	-	-	-	-	-	-	-	-	-	-	-	-
5113 野菜卸売業	-	-	-	-	-	-	-	-	-	-	-	-	-	-	-	-	-
5114 果実卸売業	-	-	-	-	-	-	-	-	-	-	-	-	-	-	-	-	-
5115 食肉卸売業	-	-	-	-	-	-	-	-	-	-	-	-	-	-	-	-	-
5116 生鮮魚介卸売業	-	-	-	-	-	-	-	-	-	-	-	-	-	-	-	-	-
5119 その他の農畜産物・水産物卸売業	-	-	-	-	-	-	-	-	-	-	-	-	-	-	-	-	-
512 食料・飲料卸売業	-	-	-	-	-	-	-	-	-	-	-	-	-	-	-	-	-
5121 砂糖卸売業	-	-	-	-	-	-	-	-	-	-	-	-	-	-	-	-	-
5122 味そ・しょう油卸売業	-	-	-	-	-	-	-	-	-	-	-	-	-	-	-	-	-
5123 酒類卸売業	-	-	-	-	-	-	-	-	-	-	-	-	-	-	-	-	-
5124 乾物卸売業	-	-	-	-	-	-	-	-	-	-	-	-	-	-	-	-	-
5125 缶詰・瓶詰食品卸売業※	-	-	-	-	-	-	-	-	-	-	-	-	-	-	-	-	-
5126 菓子・パン類卸売業	-	-	-	-	-	-	-	-	-	-	-	-	-	-	-	-	-
5127 飲料卸売業（別掲を除く）	-	-	-	-	-	-	-	-	-	-	-	-	-	-	-	-	-
5128 茶類卸売業	-	-	-	-	-	-	-	-	-	-	-	-	-	-	-	-	-
5129 その他の食料・飲料卸売業	-	-	-	-	-	-	-	-	-	-	-	-	-	-	-	-	-
52 建築材料，鉱物材料等卸売業※	4	3	1	14	9	3	1	1	14	9	3	1	1	X	X	X	-
521 建築材料卸売業	3	2	1	10	6	2	1	1	10	6	2	1	1	55 393	X	X	-
5211 木材・竹材卸売業	2	2	-	8	6	2	-	-	8	6	2	-	-	X	X	X	-
5212 セメント卸売業	-	-	-	-	-	-	-	-	-	-	-	-	-	-	-	-	-
5213 板ガラス卸売業	-	-	-	-	-	-	-	-	-	-	-	-	-	-	-	-	-
5219 その他の建築材料卸売業	1	-	1	2	-	-	1	1	2	-	-	1	1	X	X	X	-
522 化学製品卸売業	1	1	-	4	3	1	-	-	4	3	1	-	-	X	-	-	-
5221 塗料卸売業	-	-	-	-	-	-	-	-	-	-	-	-	-	-	-	-	-
5222 染料・顔料卸売業	-	-	-	-	-	-	-	-	-	-	-	-	-	-	-	-	-
5223 油脂・ろう卸売業	-	-	-	-	-	-	-	-	-	-	-	-	-	-	-	-	-
5229 その他の化学製品卸売業	1	1	-	4	3	1	-	-	4	3	1	-	-	X	-	-	-
523 鉱物・金属材料卸売業	-	-	-	-	-	-	-	-	-	-	-	-	-	-	-	-	-
5231 石油卸売業	-	-	-	-	-	-	-	-	-	-	-	-	-	-	-	-	-
5232 鉱物卸売業※	-	-	-	-	-	-	-	-	-	-	-	-	-	-	-	-	-
5233 鉄鋼卸売業	-	-	-	-	-	-	-	-	-	-	-	-	-	-	-	-	-
5234 非鉄金属卸売業	-	-	-	-	-	-	-	-	-	-	-	-	-	-	-	-	-
524 再生資源卸売業	-	-	-	-	-	-	-	-	-	-	-	-	-	-	-	-	-
5241 空瓶・空缶等空容器卸売業	-	-	-	-	-	-	-	-	-	-	-	-	-	-	-	-	-
5242 鉄スクラップ卸売業	-	-	-	-	-	-	-	-	-	-	-	-	-	-	-	-	-
5243 非鉄金属スクラップ卸売業	-	-	-	-	-	-	-	-	-	-	-	-	-	-	-	-	-
5244 古紙卸売業	-	-	-	-	-	-	-	-	-	-	-	-	-	-	-	-	-
5249 その他の再生資源卸売業	-	-	-	-	-	-	-	-	-	-	-	-	-	-	-	-	-
53 機械器具卸売業	-	-	-	-	-	-	-	-	-	-	-	-	-	-	-	-	-
531 一般機械器具卸売業	-	-	-	-	-	-	-	-	-	-	-	-	-	-	-	-	-
5311 農業用機械器具卸売業	-	-	-	-	-	-	-	-	-	-	-	-	-	-	-	-	-
5312 建設機械・鉱山機械卸売業	-	-	-	-	-	-	-	-	-	-	-	-	-	-	-	-	-
5313 金属加工機械卸売業	-	-	-	-	-	-	-	-	-	-	-	-	-	-	-	-	-
5314 事務用機械器具卸売業	-	-	-	-	-	-	-	-	-	-	-	-	-	-	-	-	-
5319 その他の一般機械器具卸売業	-	-	-	-	-	-	-	-	-	-	-	-	-	-	-	-	-
532 自動車卸売業	-	-	-	-	-	-	-	-	-	-	-	-	-	-	-	-	-
5321 自動車卸売業※	-	-	-	-	-	-	-	-	-	-	-	-	-	-	-	-	-
5322 自動車部分品・附属品卸売業※	-	-	-	-	-	-	-	-	-	-	-	-	-	-	-	-	-
5323 自動車中古部品卸売業	-	-	-	-	-	-	-	-	-	-	-	-	-	-	-	-	-
533 電気機械器具卸売業	-	-	-	-	-	-	-	-	-	-	-	-	-	-	-	-	-
5331 家庭用電気機械器具卸売業	-	-	-	-	-	-	-	-	-	-	-	-	-	-	-	-	-
5332 電気機械器具卸売業※	-	-	-	-	-	-	-	-	-	-	-	-	-	-	-	-	-
539 その他の機械器具卸売業	-	-	-	-	-	-	-	-	-	-	-	-	-	-	-	-	-
5391 輸送用機械器具卸売業※	-	-	-	-	-	-	-	-	-	-	-	-	-	-	-	-	-
5392 精密機械器具卸売業	-	-	-	-	-	-	-	-	-	-	-	-	-	-	-	-	-
5393 医療用機械器具卸売業※	-	-	-	-	-	-	-	-	-	-	-	-	-	-	-	-	-
54 その他の卸売業	1	1	-	3	2	1	-	-	3	2	1	-	-	X	X	X	-
541 家具・建具・じゅう器等卸売業	-	-	-	-	-	-	-	-	-	-	-	-	-	-	-	-	-
5411 家具・建具卸売業	-	-	-	-	-	-	-	-	-	-	-	-	-	-	-	-	-
5412 荒物卸売業	-	-	-	-	-	-	-	-	-	-	-	-	-	-	-	-	-
5413 畳卸売業	-	-	-	-	-	-	-	-	-	-	-	-	-	-	-	-	-
5414 室内装飾繊維品卸売業	-	-	-	-	-	-	-	-	-	-	-	-	-	-	-	-	-
5415 陶磁器・ガラス器卸売業	-	-	-	-	-	-	-	-	-	-	-	-	-	-	-	-	-
5419 その他のじゅう器卸売業	-	-	-	-	-	-	-	-	-	-	-	-	-	-	-	-	-

【千早赤阪村】

産業分類	事業所数 計	事業所数 法人	事業所数 個人	就業者数（人） 計	就業者数（人） 法人 男	就業者数（人） 法人 女	就業者数（人） 個人 男	就業者数（人） 個人 女	従業者数（人） 計	従業者数（人） 法人 男	従業者数（人） 法人 女	従業者数（人） 個人 男	従業者数（人） 個人 女	年間商品販売額（万円）	その他の収入額（万円）	商品手持額（万円）	売場面積（㎡）
542 医薬品・化粧品等卸売業	-	-	-	-	-	-	-	-	-	-	-	-	-	-	-	-	-
5421 医薬品卸売業	-	-	-	-	-	-	-	-	-	-	-	-	-	-	-	-	-
5422 医療用品卸売業	-	-	-	-	-	-	-	-	-	-	-	-	-	-	-	-	-
5423 化粧品卸売業	-	-	-	-	-	-	-	-	-	-	-	-	-	-	-	-	-
5424 合成洗剤卸売業	-	-	-	-	-	-	-	-	-	-	-	-	-	-	-	-	-
549 他に分類されない卸売業	1	1	-	3	2	1	-	-	3	2	1	-	-	X	X	X	-
5491 紙・紙製品卸売業	-	-	-	-	-	-	-	-	-	-	-	-	-	-	-	-	-
5492 金物卸売業	-	-	-	-	-	-	-	-	-	-	-	-	-	-	-	-	-
5493 肥料・飼料卸売業	-	-	-	-	-	-	-	-	-	-	-	-	-	-	-	-	-
5494 スポーツ用品・娯楽用品等卸売業※	-	-	-	-	-	-	-	-	-	-	-	-	-	-	-	-	-
5495 たばこ卸売業	-	-	-	-	-	-	-	-	-	-	-	-	-	-	-	-	-
5496 ジュエリー製品卸売業	-	-	-	-	-	-	-	-	-	-	-	-	-	-	-	-	-
5497 代理商、仲立業	-	-	-	-	-	-	-	-	-	-	-	-	-	-	-	-	-
5499 他に分類されないその他の卸売業	1	1	-	3	2	1	-	-	3	2	1	-	-	X	X	X	-
小売業計	33	3	30	101	11	20	36	34	86	9	10	35	32	80 177	5 535	4 908	1 352
55 各種商品小売業	-	-	-	-	-	-	-	-	-	-	-	-	-	-	-	-	-
551 百貨店，総合スーパー	-	-	-	-	-	-	-	-	-	-	-	-	-	-	-	-	-
559 その他の各種商品小売業※	-	-	-	-	-	-	-	-	-	-	-	-	-	-	-	-	-
56 織物・衣服・身の回り品小売業	2	-	2	2	-	-	-	2	2	-	-	-	2	X	-	X	X
561 呉服・服地・寝具小売業	-	-	-	-	-	-	-	-	-	-	-	-	-	-	-	-	-
5611 呉服・服地小売業	-	-	-	-	-	-	-	-	-	-	-	-	-	-	-	-	-
5612 寝具小売業	-	-	-	-	-	-	-	-	-	-	-	-	-	-	-	-	-
562 男子服小売業	-	-	-	-	-	-	-	-	-	-	-	-	-	-	-	-	-
563 婦人・子供服小売業	-	-	-	-	-	-	-	-	-	-	-	-	-	-	-	-	-
5631 婦人服小売業	-	-	-	-	-	-	-	-	-	-	-	-	-	-	-	-	-
5632 子供服小売業	-	-	-	-	-	-	-	-	-	-	-	-	-	-	-	-	-
564 靴・履物小売業	-	-	-	-	-	-	-	-	-	-	-	-	-	-	-	-	-
5641 靴小売業	-	-	-	-	-	-	-	-	-	-	-	-	-	-	-	-	-
5642 履物小売業（靴を除く）	-	-	-	-	-	-	-	-	-	-	-	-	-	-	-	-	-
569 その他の織物・衣服等小売業※	2	-	2	2	-	-	-	2	2	-	-	-	2	X	-	X	X
5691 かばん・袋物小売業	-	-	-	-	-	-	-	-	-	-	-	-	-	-	-	-	-
5692 洋品雑貨・小間物小売業	1	-	1	1	-	-	-	1	1	-	-	-	1	X	-	X	X
5699 他に分類されない織物等小売業※	1	-	1	1	-	-	-	1	1	-	-	-	1	X	-	X	X
57 飲食料品小売業	13	1	12	36	3	12	8	13	24	1	2	8	13	14 537	-	701	628
571 各種食料品小売業	1	-	1	1	-	-	1	-	1	-	-	1	-	X	-	X	X
572 酒小売業	2	-	2	3	-	-	1	2	3	-	-	1	2	X	-	X	X
573 食肉小売業	-	-	-	-	-	-	-	-	-	-	-	-	-	-	-	-	-
5731 食肉小売業（卵,鳥肉を除く）	-	-	-	-	-	-	-	-	-	-	-	-	-	-	-	-	-
5732 卵・鳥肉小売業	-	-	-	-	-	-	-	-	-	-	-	-	-	-	-	-	-
574 鮮魚小売業	-	-	-	-	-	-	-	-	-	-	-	-	-	-	-	-	-
575 野菜・果実小売業	2	-	2	6	-	-	3	3	6	-	-	3	3	X	-	X	X
5751 野菜小売業	2	-	2	6	-	-	3	3	6	-	-	3	3	X	-	X	X
5752 果実小売業	-	-	-	-	-	-	-	-	-	-	-	-	-	-	-	-	-
576 菓子・パン小売業	3	-	3	6	-	-	1	5	6	-	-	1	5	791	-	58	58
5761 菓子小売業（製造小売）	-	-	-	-	-	-	-	-	-	-	-	-	-	-	-	-	-
5762 菓子小売業（製造小売でないもの）	1	-	1	2	-	-	-	2	2	-	-	-	2	X	-	X	X
5763 パン小売業（製造小売）	1	-	1	2	-	-	1	1	2	-	-	1	1	X	-	X	X
5764 パン小売業（製造小売でないもの）	1	-	1	2	-	-	-	2	2	-	-	-	2	X	-	X	X
577 米穀類小売業	-	-	-	-	-	-	-	-	-	-	-	-	-	-	-	-	-
579 その他の飲食料品小売業	5	1	4	20	3	12	2	3	8	1	2	2	3	6 928	-	486	161
5791 コンビニエンス・ストア※	-	-	-	-	-	-	-	-	-	-	-	-	-	-	-	-	-
5792 牛乳小売業	-	-	-	-	-	-	-	-	-	-	-	-	-	-	-	-	-
5793 飲料小売業（別掲を除く）	2	-	2	2	-	-	-	2	2	-	-	-	2	X	-	X	X
5794 茶類小売業	-	-	-	-	-	-	-	-	-	-	-	-	-	-	-	-	-
5795 料理品小売業	1	1	-	15	3	12	-	-	3	1	2	-	-	X	-	X	-
5796 豆腐・かまぼこ等加工食品小売業	-	-	-	-	-	-	-	-	-	-	-	-	-	-	-	-	-
5797 乾物小売業	1	-	1	1	-	-	1	-	1	-	-	1	-	X	-	X	X
5799 他に分類されない飲食料品小売業	1	-	1	2	-	-	1	1	2	-	-	1	1	X	-	X	X
58 自動車・自転車小売業	2	1	1	9	4	4	1	-	9	4	4	1	-	X	X	X	-
581 自動車小売業	2	1	1	9	4	4	1	-	9	4	4	1	-	X	X	X	-
5811 自動車（新車）小売業	-	-	-	-	-	-	-	-	-	-	-	-	-	-	-	-	-
5812 中古自動車小売業	2	1	1	9	4	4	1	-	9	4	4	1	-	X	X	X	-
5813 自動車部分品・附属品小売業	-	-	-	-	-	-	-	-	-	-	-	-	-	-	-	-	-
5814 二輪自動車小売業※	-	-	-	-	-	-	-	-	-	-	-	-	-	-	-	-	-
582 自転車小売業	-	-	-	-	-	-	-	-	-	-	-	-	-	-	-	-	-
59 家具・じゅう器等小売業※	4	-	4	6	-	-	4	2	6	-	-	4	2	3 571	-	710	X
591 家具・建具等小売業※	3	-	3	3	-	-	3	-	3	-	-	3	-	X	-	X	-
5911 家具小売業	-	-	-	-	-	-	-	-	-	-	-	-	-	-	-	-	-
5912 建具小売業	3	-	3	3	-	-	3	-	3	-	-	3	-	X	-	X	-
5913 畳小売業	-	-	-	-	-	-	-	-	-	-	-	-	-	-	-	-	-
5914 宗教用具小売業	-	-	-	-	-	-	-	-	-	-	-	-	-	-	-	-	-
592 機械器具小売業	1	-	1	3	-	-	1	2	3	-	-	1	2	X	-	X	X
5921 電気機械器具小売業	1	-	1	3	-	-	1	2	3	-	-	1	2	X	-	X	X
5922 電気事務機械器具小売業	-	-	-	-	-	-	-	-	-	-	-	-	-	-	-	-	-
5929 その他の機械器具小売業	-	-	-	-	-	-	-	-	-	-	-	-	-	-	-	-	-
599 その他のじゅう器小売業	-	-	-	-	-	-	-	-	-	-	-	-	-	-	-	-	-
5991 金物小売業	-	-	-	-	-	-	-	-	-	-	-	-	-	-	-	-	-
5992 荒物小売業	-	-	-	-	-	-	-	-	-	-	-	-	-	-	-	-	-
5993 陶磁器・ガラス器小売業	-	-	-	-	-	-	-	-	-	-	-	-	-	-	-	-	-
5999 他に分類されないじゅう器小売業	-	-	-	-	-	-	-	-	-	-	-	-	-	-	-	-	-
60 その他の小売業	12	1	11	48	4	4	23	17	45	4	4	22	15	58 848	X	3 264	X
601 医薬品・化粧品小売業	1	-	1	2	-	-	1	1	2	-	-	1	1	X	-	X	X
6011 医薬品小売業※	1	-	1	2	-	-	1	1	2	-	-	1	1	X	-	X	X
6012 調剤薬局	-	-	-	-	-	-	-	-	-	-	-	-	-	-	-	-	-
6013 化粧品小売業	-	-	-	-	-	-	-	-	-	-	-	-	-	-	-	-	-
602 農耕用品小売業	1	-	1	4	-	-	2	2	4	-	-	2	2	X	-	X	X
6021 農業用機械器具小売業	1	-	1	4	-	-	2	2	4	-	-	2	2	X	-	X	X
6022 苗・種子小売業	-	-	-	-	-	-	-	-	-	-	-	-	-	-	-	-	-
6023 肥料・飼料小売業	-	-	-	-	-	-	-	-	-	-	-	-	-	-	-	-	-
603 燃料小売業	5	1	4	22	4	4	10	4	21	4	4	9	4	46 692	X	1 274	X
6031 ガソリンスタンド	3	1	2	16	4	4	6	2	15	4	4	5	2	X	X	X	-
6032 燃料小売業※	2	-	2	6	-	-	4	2	6	-	-	4	2	X	-	X	X
604 書籍・文房具小売業	-	-	-	-	-	-	-	-	-	-	-	-	-	-	-	-	-
6041 書籍・雑誌小売業	-	-	-	-	-	-	-	-	-	-	-	-	-	-	-	-	-
6042 新聞小売業	-	-	-	-	-	-	-	-	-	-	-	-	-	-	-	-	-
6043 紙・文房具小売業	-	-	-	-	-	-	-	-	-	-	-	-	-	-	-	-	-

【千早赤阪村】

産業分類		事業所数 計	事業所数 法人	事業所数 個人	就業者数（人） 計	就業者数（人） 法人 男	就業者数（人） 法人 女	就業者数（人） 個人 男	就業者数（人） 個人 女	従業者数（人） 計	従業者数（人） 法人 男	従業者数（人） 法人 女	従業者数（人） 個人 男	従業者数（人） 個人 女	年間商品販売額（万円）	その他の収入額（万円）	商品手持額（万円）	売場面積（㎡）
605	スポーツ用品・がん具等小売業※	-	-	-	-	-	-	-	-	-	-	-	-	-	-	-	-	-
6051	スポーツ用品小売業	-	-	-	-	-	-	-	-	-	-	-	-	-	-	-	-	-
6052	がん具・娯楽用品小売業	-	-	-	-	-	-	-	-	-	-	-	-	-	-	-	-	-
6053	楽器小売業	-	-	-	-	-	-	-	-	-	-	-	-	-	-	-	-	-
606	写真機・写真材料小売業	-	-	-	-	-	-	-	-	-	-	-	-	-	-	-	-	-
607	時計・眼鏡・光学機械小売業	-	-	-	-	-	-	-	-	-	-	-	-	-	-	-	-	-
609	他に分類されない小売業	5	-	5	20	-	-	10	10	18	-	-	10	8	X	-	X	396
6091	たばこ・喫煙具専門小売業	1	-	1	2	-	-	1	1	2	-	-	1	1	X	-	X	X
6092	花・植木小売業	1	-	1	4	-	-	1	3	2	-	-	1	1	X	-	X	X
6093	建築材料小売業	1	-	1	3	-	-	2	1	3	-	-	2	1	X	-	X	X
6094	ジュエリー製品小売業	-	-	-	-	-	-	-	-	-	-	-	-	-	-	-	-	-
6095	ペット・ペット用品小売業	-	-	-	-	-	-	-	-	-	-	-	-	-	-	-	-	-
6096	骨とう品小売業	-	-	-	-	-	-	-	-	-	-	-	-	-	-	-	-	-
6097	中古品小売業※	-	-	-	-	-	-	-	-	-	-	-	-	-	-	-	-	-
6099	他に分類されないその他の小売業	2	-	2	11	18	-	6	5	11	-	-	6	5	X	-	X	X

第４表　産業分類（小分類）別、年間商品販売額階層別の事業所数（従業者規模別）、従業者数、年間商品販売額

産業分類	事業所数 計	従業者規模 ２人以下	３～４人	５～９人	10～19人	20～29人	30～49人	50～99人	100人以上	従業者数（人）	年間商品販売額（万円）
総数	107 650	42 358	23 418	20 541	12 326	4 099	2 597	1 492	819	913 217	6 166 020 933
２００万円未満	6 486	5 470	537	257	146	44	21	7	4	15 565	507 275
２００万円以上　５００万円未満	7 148	6 291	669	137	46	4	-	1	-	13 061	2 352 024
５００万円以上　１千万円未満	11 462	9 324	1 714	337	69	16	2	-	-	23 741	8 408 182
１千万円以上　２千万円未満	13 873	9 301	3 527	871	142	18	9	2	3	35 172	19 352 346
２千万円以上　５千万円未満	19 064	7 920	7 226	3 097	717	79	23	1	1	68 846	60 034 400
５千万円以上　１億円未満	13 369	2 406	4 986	4 228	1 287	356	81	17	8	78 395	93 969 177
１億円以上　１０億円未満	28 203	1 567	4 499	10 574	7 921	2 272	1 003	324	43	314 664	880 666 038
１０億円以上	8 045	79	260	1 040	1 998	1 310	1 458	1 140	760	363 773	5 100 731 491
卸売業計	32 985	7 235	7 474	8 520	5 248	1 830	1 471	794	413	403 270	5 200 966 824
２００万円未満	465	287	76	51	27	7	8	5	4	2 639	27 430
２００万円以上　５００万円未満	543	468	63	9	3	-	-	-	-	999	181 296
５００万円以上　１千万円未満	1 063	833	182	38	7	2	1	-	-	2 340	783 506
１千万円以上　２千万円未満	1 790	1 225	453	94	13	1	1	1	2	4 590	2 520 202
２千万円以上　５千万円未満	3 920	2 036	1 409	409	52	8	6	-	-	11 679	12 770 808
５千万円以上　１億円未満	4 256	1 227	1 880	983	133	16	11	4	2	17 777	30 047 341
１億円以上　１０億円未満	14 420	1 089	3 173	5 964	3 163	682	263	70	16	127 356	522 688 287
１０億円以上	6 528	70	238	972	1 850	1 114	1 181	714	389	235 890	4 631 947 954
49　各種商品卸売業	111	14	21	35	13	10	7	5	6	2 709	392 751 415
２００万円未満	1	1	-	-	-	-	-	-	-	2	X
２００万円以上　５００万円未満	1	1	-	-	-	-	-	-	-	2	X
５００万円以上　１千万円未満	1	1	-	-	-	-	-	-	-	1	X
１千万円以上　２千万円未満	5	3	1	1	-	-	-	-	-	14	8 148
２千万円以上　５千万円未満	14	4	8	2	-	-	-	-	-	43	44 413
５千万円以上　１億円未満	10	3	4	3	-	-	-	-	-	36	73 689
１億円以上　１０億円未満	44	1	7	27	7	1	1	-	-	343	1 415 413
１０億円以上	35	-	1	2	6	9	6	5	6	2 268	391 208 698
50　繊維・衣服等卸売業	4 802	1 295	1 115	1 186	657	209	174	92	74	58 980	471 878 130
２００万円未満	55	43	5	2	3	-	1	-	1	329	4 358
２００万円以上　５００万円未満	87	76	9	1	1	-	-	-	-	157	29 171
５００万円以上　１千万円未満	136	115	17	4	-	-	-	-	-	259	99 703
１千万円以上　２千万円未満	295	221	60	12	2	-	-	-	-	631	408 010
２千万円以上　５千万円未満	650	390	193	60	6	1	-	-	-	1 737	2 105 547
５千万円以上　１億円未満	709	242	311	145	10	-	1	-	-	2 523	4 999 748
１億円以上　１０億円未満	2 228	197	499	892	479	108	40	11	2	19 186	76 351 045
１０億円以上	642	11	21	70	156	100	132	81	71	34 158	387 880 548
501　繊維品卸売業※	1 209	379	316	279	138	27	41	13	16	11 810	208 310 182
２００万円未満	17	15	1	-	-	-	-	-	1	179	1 510
２００万円以上　５００万円未満	18	16	2	-	-	-	-	-	-	30	5 451
５００万円以上　１千万円未満	34	30	3	1	-	-	-	-	-	68	25 090
１千万円以上　２千万円未満	82	63	17	2	-	-	-	-	-	158	111 979
２千万円以上　５千万円未満	160	103	49	8	-	-	-	-	-	374	527 161
５千万円以上　１億円未満	157	69	62	26	-	-	-	-	-	491	1 077 742
１億円以上　１０億円未満	554	77	173	206	83	9	6	-	-	3 569	18 637 013
１０億円以上	187	6	9	36	55	18	35	13	15	6 941	187 924 236
502　衣服・身の回り品卸売業	3 593	916	799	907	519	182	133	79	58	47 170	263 567 948
２００万円未満	38	28	4	2	3	-	1	-	-	150	2 848
２００万円以上　５００万円未満	69	60	7	1	1	-	-	-	-	127	23 720
５００万円以上　１千万円未満	102	85	14	3	-	-	-	-	-	191	74 613
１千万円以上　２千万円未満	213	158	43	10	2	-	-	-	-	473	296 031
２千万円以上　５千万円未満	490	287	144	52	6	1	-	-	-	1 363	1 578 386
５千万円以上　１億円未満	552	173	249	119	10	-	1	-	-	2 032	3 922 006
１億円以上　１０億円未満	1 674	120	326	686	396	99	34	11	2	15 617	57 714 032
１０億円以上	455	5	12	34	101	82	97	68	56	27 217	199 956 312
51　飲食料品卸売業	5 106	1 053	1 093	1 350	868	313	231	138	60	62 531	729 584 716
２００万円未満	64	47	8	4	4	-	-	1	-	232	5 732
２００万円以上　５００万円未満	91	74	15	2	-	-	-	-	-	189	31 149
５００万円以上　１千万円未満	197	143	47	3	3	1	-	-	-	485	145 039
１千万円以上　２千万円未満	327	197	102	25	1	-	-	1	1	1 020	458 430
２千万円以上　５千万円未満	663	303	245	100	12	2	1	-	-	2 216	2 162 103
５千万円以上　１億円未満	674	165	265	192	41	8	3	-	-	3 211	4 734 163
１億円以上　１０億円未満	2 076	112	376	889	501	141	40	12	5	21 151	75 611 891
１０億円以上	1 014	12	35	135	306	161	187	124	54	34 027	646 436 209
511　農畜産物・水産物卸売業	2 418	420	556	737	391	126	99	65	24	27 676	286 234 917
２００万円未満	20	12	5	2	1	-	-	-	-	67	1 626
２００万円以上　５００万円未満	23	21	2	-	-	-	-	-	-	47	7 323
５００万円以上　１千万円未満	58	41	16	1	-	-	-	-	-	126	41 513
１千万円以上　２千万円未満	126	84	37	5	-	-	-	-	-	288	177 733
２千万円以上　５千万円未満	308	138	123	40	5	1	1	-	-	1 042	1 020 841
５千万円以上　１億円未満	323	66	153	99	4	-	1	-	-	1 348	2 273 191
１億円以上　１０億円未満	1 106	52	202	530	251	53	14	3	1	9 897	39 449 141
１０億円以上	454	6	18	60	130	72	83	62	23	14 861	243 263 549
512　食料・飲料卸売業	2 688	633	537	613	477	187	132	73	36	34 855	443 349 799
２００万円未満	44	35	3	2	3	-	-	1	-	165	4 106
２００万円以上　５００万円未満	68	53	13	2	-	-	-	-	-	142	23 826
５００万円以上　１千万円未満	139	102	31	2	3	1	-	-	-	359	103 526
１千万円以上　２千万円未満	201	113	65	20	1	-	-	1	1	732	280 697
２千万円以上　５千万円未満	355	165	122	60	7	1	-	-	-	1 174	1 141 262
５千万円以上　１億円未満	351	99	112	93	37	8	2	-	-	1 863	2 460 972
１億円以上　１０億円未満	970	60	174	359	250	88	26	9	4	11 254	36 162 750
１０億円以上	560	6	17	75	176	89	104	62	31	19 166	403 172 660

第４表　産業分類（小分類）別、年間商品販売額階層別の事業所数（従業者規模別）、従業者数、年間商品販売額

産業分類	年間商品販売額階層	事業所数 計	従業者規模 ２人以下	３～４人	５～９人	10～19人	20～29人	30～49人	50～99人	100人以上	従業者数（人）	年間商品販売額（万円）
52	建築材料，鉱物材料等卸売業	7 846	1 662	1 869	2 077	1 269	442	337	142	48	80 447	1 491 322 287
	２００万円未満	92	50	22	15	2	1	1	1	-	391	5 623
	２００万円以上　５００万円未満	135	113	20	2	-	-	-	-	-	244	43 836
	５００万円以上　１千万円未満	245	189	43	10	2	1	-	-	-	553	180 776
	１千万円以上　２千万円未満	386	257	100	25	3	-	1	-	-	1 000	543 364
	２千万円以上　５千万円未満	859	440	316	87	12	4	-	-	-	2 560	2 791 664
	５千万円以上　１億円未満	966	280	456	202	24	3	-	-	1	4 014	6 858 276
	１億円以上　１０億円未満	3 271	303	799	1 355	648	116	42	7	1	25 477	121 401 857
	１０億円以上	1 892	30	113	381	578	317	293	134	46	46 208	1 359 496 891
521	建築材料卸売業	2 660	603	691	718	401	119	78	38	12	23 804	220 936 991
	２００万円未満	41	27	9	5	-	-	-	-	-	101	3 148
	２００万円以上　５００万円未満	49	41	7	1	-	-	-	-	-	96	16 205
	５００万円以上　１千万円未満	109	89	14	4	1	1	-	-	-	246	81 191
	１千万円以上　２千万円未満	167	112	46	7	1	-	1	-	-	445	238 043
	２千万円以上　５千万円未満	355	162	150	37	5	1	-	-	-	1 083	1 161 144
	５千万円以上　１億円未満	383	95	198	87	3	-	-	-	-	1 412	2 698 312
	１億円以上　１０億円未満	1 104	74	240	501	226	45	15	3	-	9 067	39 266 380
	１０億円以上	452	3	27	76	165	72	62	35	12	11 354	177 472 568
522	化学製品卸売業	2 136	377	489	586	353	150	114	49	18	25 103	462 947 546
	２００万円未満	16	2	4	7	1	-	1	1	-	177	144
	２００万円以上　５００万円未満	16	14	2	-	-	-	-	-	-	26	5 526
	５００万円以上　１千万円未満	32	25	7	-	-	-	-	-	-	63	23 309
	１千万円以上　２千万円未満	73	54	16	3	-	-	-	-	-	160	101 824
	２千万円以上　５千万円未満	196	109	73	11	2	1	-	-	-	541	643 075
	５千万円以上　１億円未満	206	69	89	41	5	1	-	-	1	1 116	1 475 949
	１億円以上　１０億円未満	930	92	263	361	168	35	9	2	-	6 789	36 298 598
	１０億円以上	667	12	35	163	177	113	104	46	17	16 231	424 399 121
523	鉱物・金属材料卸売業	2 179	394	477	577	394	139	128	52	18	25 834	749 142 860
	２００万円未満	8	3	4	1	-	-	-	-	-	26	287
	２００万円以上　５００万円未満	18	16	1	1	-	-	-	-	-	31	6 315
	５００万円以上　１千万円未満	26	21	3	2	-	-	-	-	-	56	20 341
	１千万円以上　２千万円未満	65	52	10	3	-	-	-	-	-	145	91 974
	２千万円以上　５千万円未満	174	103	58	11	2	-	-	-	-	446	578 762
	５千万円以上　１億円未満	250	84	121	39	5	1	-	-	-	874	1 780 104
	１億円以上　１０億円未満	957	104	240	399	179	21	11	2	1	7 138	36 415 668
	１０億円以上	681	11	40	121	208	117	117	50	17	17 118	710 249 409
524	再生資源卸売業	871	288	212	196	121	34	17	3	-	5 706	58 294 890
	２００万円未満	27	18	5	2	1	1	-	-	-	87	2 044
	２００万円以上　５００万円未満	52	42	10	-	-	-	-	-	-	91	15 790
	５００万円以上　１千万円未満	78	54	19	4	1	-	-	-	-	188	55 935
	１千万円以上　２千万円未満	81	39	28	12	2	-	-	-	-	250	111 523
	２千万円以上　５千万円未満	134	66	35	28	3	2	-	-	-	490	408 683
	５千万円以上　１億円未満	127	32	48	35	11	1	-	-	-	612	903 911
	１億円以上　１０億円未満	280	33	56	94	75	15	7	-	-	2 483	9 421 211
	１０億円以上	92	4	11	21	28	15	10	3	-	1 505	47 375 793
53	機械器具卸売業	7 453	1 328	1 620	2 064	1 275	453	365	219	129	103 194	1 310 284 231
	２００万円未満	94	37	20	16	10	4	4	1	2	909	3 149
	２００万円以上　５００万円未満	63	51	10	1	1	-	-	-	-	122	20 358
	５００万円以上　１千万円未満	154	124	24	6	-	-	-	-	-	312	116 806
	１千万円以上　２千万円未満	276	189	71	12	3	-	-	-	1	754	391 375
	２千万円以上　５千万円未満	697	387	244	56	9	1	-	-	-	1 940	2 281 848
	５千万円以上　１億円未満	821	258	353	179	20	5	3	3	-	3 407	5 864 885
	１億円以上　１０億円未満	3 653	274	865	1 547	738	146	63	14	6	30 745	135 846 158
	１０億円以上	1 695	8	33	247	494	297	295	201	120	65 005	1 165 759 652
531	一般機械器具卸売業	2 939	564	695	833	466	160	121	70	30	33 316	286 490 939
	２００万円未満	29	11	9	6	3	-	-	-	-	136	867
	２００万円以上　５００万円未満	27	22	4	-	1	-	-	-	-	59	8 758
	５００万円以上　１千万円未満	61	51	8	2	-	-	-	-	-	122	45 743
	１千万円以上　２千万円未満	112	80	24	7	1	-	-	-	-	267	159 469
	２千万円以上　５千万円未満	304	162	117	20	4	1	-	-	-	857	1 007 230
	５千万円以上　１億円未満	361	116	157	78	8	1	1	-	-	1 362	2 575 266
	１億円以上　１０億円未満	1 472	118	363	624	287	49	22	6	3	12 074	54 512 861
	１０億円以上	573	4	13	96	162	109	98	64	27	18 439	228 180 745
532	自動車卸売業	1 266	258	293	377	206	49	52	23	8	12 511	116 090 597
	２００万円未満	21	7	6	3	2	1	2	-	-	178	804
	２００万円以上　５００万円未満	13	11	2	-	-	-	-	-	-	20	4 246
	５００万円以上　１千万円未満	30	23	4	3	-	-	-	-	-	61	23 069
	１千万円以上　２千万円未満	62	47	13	1	1	-	-	-	-	136	85 636
	２千万円以上　５千万円未満	153	84	55	12	2	-	-	-	-	419	496 571
	５千万円以上　１億円未満	151	46	53	47	4	-	1	-	-	634	1 056 422
	１億円以上　１０億円未満	633	39	154	283	135	13	8	-	1	4 964	21 656 369
	１０億円以上	203	1	6	28	62	35	41	23	7	6 099	92 767 480
533	電気機械器具卸売業	1 839	252	336	481	358	140	118	85	69	37 922	728 856 493
	２００万円未満	24	8	3	6	2	2	2	-	1	327	337
	２００万円以上　５００万円未満	13	10	3	-	-	-	-	-	-	24	4 057
	５００万円以上　１千万円未満	34	25	8	1	-	-	-	-	-	73	25 750
	１千万円以上　２千万円未満	52	32	18	2	-	-	-	-	-	124	74 340
	２千万円以上　５千万円未満	118	68	34	13	3	-	-	-	-	343	385 187
	５千万円以上　１億円未満	162	50	71	31	5	3	1	1	-	735	1 168 911
	１億円以上　１０億円未満	840	58	189	346	172	48	18	7	2	7 737	32 909 505
	１０億円以上	596	1	10	82	176	87	97	77	66	28 559	694 288 406

第４表　産業分類（小分類）別、年間商品販売額階層別の事業所数（従業者規模別）、従業者数、年間商品販売額

産業分類	事業所数 計	従業者規模 ２人以下	３～４人	５～９人	10～19人	20～29人	30～49人	50～99人	100人以上	従業者数（人）	年間商品販売額（万円）
539　その他の機械器具卸売業	1 409	254	296	373	245	104	74	41	22	19 445	178 846 202
年間商品販売額階層											
２００万円未満	20	11	2	1	3	1	-	1	1	268	1 141
２００万円以上　５００万円未満	10	8	1	1	-	-	-	-	-	19	3 297
５００万円以上　１千万円未満	29	25	4	-	-	-	-	-	-	56	22 244
１千万円以上　２千万円未満	50	30	16	2	1	-	-	-	1	227	71 930
２千万円以上　５千万円未満	122	73	38	11	-	-	-	-	-	321	392 860
５千万円以上　１億円未満	147	46	72	23	3	1	-	2	-	676	1 064 286
１億円以上　１０億円未満	708	59	159	294	144	36	15	1	-	5 970	26 767 423
１０億円以上	323	2	4	41	94	66	59	37	20	11 908	150 523 021
54　その他の卸売業	7 667	1 883	1 756	1 808	1 166	403	357	198	96	95 409	805 146 045
２００万円未満	159	109	21	14	8	2	2	2	1	776	X
２００万円以上　５００万円未満	166	153	9	3	1	-	-	-	-	285	X
５００万円以上　１千万円未満	330	261	51	15	2	-	1	-	-	730	X
１千万円以上　２千万円未満	501	358	119	19	4	1	-	-	-	1 171	710 875
２千万円以上　５千万円未満	1 037	512	403	104	13	-	5	-	-	3 183	3 385 233
５千万円以上　１億円未満	1 076	279	491	262	38	-	4	1	1	4 586	7 516 580
１億円以上　１０億円未満	3 148	202	627	1 254	790	170	77	26	2	30 454	112 061 923
１０億円以上	1 250	9	35	137	310	230	268	169	92	54 224	681 165 956
541　家具・建具・じゅう器等卸売業	1 188	348	261	271	174	49	51	21	13	12 220	64 656 149
２００万円未満	24	20	2	-	1	1	-	-	-	67	1 863
２００万円以上　５００万円未満	36	33	3	-	-	-	-	-	-	61	12 080
５００万円以上　１千万円未満	83	73	8	2	-	-	-	-	-	155	60 788
１千万円以上　２千万円未満	95	69	23	3	-	-	-	-	-	199	134 710
２千万円以上　５千万円未満	203	101	79	22	-	-	1	-	-	600	643 102
５千万円以上　１億円未満	158	37	68	48	4	-	-	-	1	737	1 106 490
１億円以上　１０億円未満	446	15	77	182	131	26	14	1	-	4 431	16 540 504
１０億円以上	143	-	1	14	38	22	36	20	12	5 970	46 156 612
542　医薬品・化粧品等卸売業	1 282	307	238	260	207	98	90	46	36	25 355	225 464 944
２００万円未満	24	15	2	2	3	-	1	1	-	195	1 060
２００万円以上　５００万円未満	25	21	2	1	1	-	-	-	-	51	8 697
５００万円以上　１千万円未満	53	44	5	3	1	-	-	-	-	109	39 572
１千万円以上　２千万円未満	93	69	17	4	2	1	-	-	-	250	137 859
２千万円以上　５千万円未満	152	85	52	13	2	-	-	-	-	418	481 123
５千万円以上　１億円未満	157	47	73	32	5	-	-	-	-	584	1 109 764
１億円以上　１０億円未満	461	24	82	176	124	36	14	5	-	4 887	18 087 631
１０億円以上	317	2	5	29	69	61	75	40	36	18 861	205 599 238
549　他に分類されない卸売業	5 197	1 228	1 257	1 277	785	256	216	131	47	57 834	515 024 952
２００万円未満	111	74	17	12	4	1	1	1	1	514	X
２００万円以上　５００万円未満	105	99	4	2	-	-	-	-	-	173	X
５００万円以上　１千万円未満	194	144	38	10	1	-	1	-	-	466	X
１千万円以上　２千万円未満	313	220	79	12	2	-	-	-	-	722	438 306
２千万円以上　５千万円未満	682	326	272	69	11	-	4	-	-	2 165	2 261 008
５千万円以上　１億円未満	761	195	350	182	29	-	4	1	-	3 265	5 300 326
１億円以上　１０億円未満	2 241	163	468	896	535	108	49	20	2	21 136	77 433 788
１０億円以上	790	7	29	94	203	147	157	109	44	29 393	429 410 106
小売業計	74 665	35 123	15 944	12 021	7 078	2 269	1 126	698	406	509 947	965 054 109
２００万円未満	6 021	5 183	461	206	119	37	13	2	-	12 926	479 845
２００万円以上　５００万円未満	6 605	5 823	606	128	43	4	-	1	-	12 062	2 170 728
５００万円以上　１千万円未満	10 399	8 491	1 532	299	62	14	1	-	-	21 401	7 624 676
１千万円以上　２千万円未満	12 083	8 076	3 074	777	129	17	8	1	1	30 582	16 832 144
２千万円以上　５千万円未満	15 144	5 884	5 817	2 688	665	71	17	1	1	57 167	47 263 592
５千万円以上　１億円未満	9 113	1 179	3 106	3 245	1 154	340	70	13	6	60 618	63 921 836
１億円以上　１０億円未満	13 783	478	1 326	4 610	4 758	1 590	740	254	27	187 308	357 977 751
１０億円以上	1 517	9	22	68	148	196	277	426	371	127 883	468 783 537
55　各種商品小売業	204	27	19	21	11	3	1	17	105	40 684	140 453 358
２００万円未満	8	5	-	2	1	-	-	-	-	31	994
２００万円以上　５００万円未満	7	7	-	-	-	-	-	-	-	8	2 040
５００万円以上　１千万円未満	3	2	1	-	-	-	-	-	-	7	2 155
１千万円以上　２千万円未満	7	4	2	1	-	-	-	-	-	18	9 067
２千万円以上　５千万円未満	19	5	8	5	1	-	-	-	-	74	61 324
５千万円以上　１億円未満	19	1	6	8	4	-	-	-	-	124	136 810
１億円以上　１０億円未満	19	3	2	5	4	2	-	3	-	321	543 370
１０億円以上	122	-	-	-	1	1	1	14	105	40 101	139 697 598
551　百貨店，総合スーパー	122	-	-	-	-	-	-	17	105	40 201	138 889 972
２００万円未満	-	-	-	-	-	-	-	-	-	-	-
２００万円以上　５００万円未満	-	-	-	-	-	-	-	-	-	-	-
５００万円以上　１千万円未満	-	-	-	-	-	-	-	-	-	-	-
１千万円以上　２千万円未満	-	-	-	-	-	-	-	-	-	-	-
２千万円以上　５千万円未満	-	-	-	-	-	-	-	-	-	-	-
５千万円以上　１億円未満	-	-	-	-	-	-	-	-	-	-	-
１億円以上　１０億円未満	3	-	-	-	-	-	-	3	-	171	220 714
１０億円以上	119	-	-	-	-	-	-	14	105	40 030	138 669 258
559　その他の各種商品小売業※	82	27	19	21	11	3	1	-	-	483	1 563 386
２００万円未満	8	5	-	2	1	-	-	-	-	31	994
２００万円以上　５００万円未満	7	7	-	-	-	-	-	-	-	8	2 040
５００万円以上　１千万円未満	3	2	1	-	-	-	-	-	-	7	2 155
１千万円以上　２千万円未満	7	4	2	1	-	-	-	-	-	18	9 067
２千万円以上　５千万円未満	19	5	8	5	1	-	-	-	-	74	61 324
５千万円以上　１億円未満	19	1	6	8	4	-	-	-	-	124	136 810
１億円以上　１０億円未満	16	3	2	5	4	2	-	-	-	150	322 656
１０億円以上	3	-	-	-	1	1	1	-	-	71	1 028 340

第４表　産業分類（小分類）別、年間商品販売額階層別の事業所数（従業者規模別）、従業者数、年間商品販売額

産業分類	事業所数 計	従業者規模 ２人以下	３～４人	５～９人	10～19人	20～29人	30～49人	50～99人	100人以上	従業者数（人）	年間商品販売額（万円）
56　織物・衣服・身の回り品小売業	13 286	6 540	3 427	2 524	572	121	65	24	13	55 131	102 243 993
年間商品販売額階層											
２００万円未満	1 330	1 164	106	44	13	2	1	-	-	2 427	103 364
２００万円以上　５００万円未満	1 369	1 238	107	20	4	-	-	-	-	2 349	443 407
５００万円以上　１千万円未満	1 863	1 544	258	55	5	1	-	-	-	3 647	1 344 362
１千万円以上　２千万円未満	2 004	1 325	548	118	9	3	-	-	1	4 972	2 778 625
２千万円以上　５千万円未満	2 892	1 013	1 331	500	37	9	2	-	-	9 885	9 122 744
５千万円以上　１億円未満	1 978	199	869	815	78	7	8	1	1	9 902	13 712 043
１億円以上　１０億円未満	1 789	55	206	962	422	92	44	8	-	16 969	39 337 577
１０億円以上	61	2	2	10	4	7	10	15	11	4 980	35 401 871
561　呉服・服地・寝具小売業	1 407	870	293	188	40	12	4	-	-	4 604	5 681 146
２００万円未満	169	158	6	5	-	-	-	-	-	269	14 792
２００万円以上　５００万円未満	215	198	15	2	-	-	-	-	-	391	69 990
５００万円以上　１千万円未満	265	224	36	4	1	-	-	-	-	537	189 883
１千万円以上　２千万円未満	237	152	72	11	1	1	-	-	-	607	319 164
２千万円以上　５千万円未満	272	119	104	49	-	-	-	-	-	836	827 278
５千万円以上　１億円未満	123	16	48	51	6	2	-	-	-	648	833 233
１億円以上　１０億円未満	123	3	12	65	32	8	3	-	-	1 240	2 502 448
１０億円以上	3	-	-	1	-	1	1	-	-	76	924 358
562　男子服小売業	1 822	874	408	363	136	19	17	5	-	8 147	13 681 509
２００万円未満	148	120	13	10	5	-	-	-	-	339	11 446
２００万円以上　５００万円未満	163	151	10	2	-	-	-	-	-	270	51 635
５００万円以上　１千万円未満	232	199	27	6	-	-	-	-	-	420	168 459
１千万円以上　２千万円未満	237	177	48	12	-	-	-	-	-	533	333 673
２千万円以上　５千万円未満	379	180	145	42	9	1	2	-	-	1 235	1 199 471
５千万円以上　１億円未満	268	39	128	92	6	-	2	1	-	1 249	1 891 360
１億円以上　１０億円未満	385	7	37	199	115	16	10	1	-	3 747	8 595 676
１０億円以上	10	1	-	-	1	2	3	3	-	354	1 429 789
563　婦人・子供服小売業	6 490	3 223	1 723	1 193	254	58	25	3	11	27 063	56 146 844
２００万円未満	534	462	51	15	4	2	-	-	-	963	42 140
２００万円以上　５００万円未満	630	559	58	10	3	-	-	-	-	1 082	204 919
５００万円以上　１千万円未満	962	804	127	29	2	-	-	-	-	1 815	695 354
１千万円以上　２千万円未満	1 062	729	270	55	6	1	-	-	1	2 591	1 474 307
２千万円以上　５千万円未満	1 515	540	702	250	16	7	-	-	-	5 101	4 761 817
５千万円以上　１億円未満	970	98	431	386	48	4	2	-	1	4 912	6 742 081
１億円以上　１０億円未満	794	30	82	443	174	44	19	2	-	7 447	17 521 065
１０億円以上	23	1	2	5	1	-	4	1	9	3 152	24 705 161
564　靴・履物小売業	897	407	228	215	42	3	2	-	-	3 417	5 251 748
２００万円未満	93	85	4	3	1	-	-	-	-	166	7 083
２００万円以上　５００万円未満	83	80	2	1	-	-	-	-	-	132	25 849
５００万円以上　１千万円未満	103	83	18	1	1	-	-	-	-	210	74 090
１千万円以上　２千万円未満	128	87	33	8	-	-	-	-	-	302	181 779
２千万円以上　５千万円未満	162	48	75	36	2	1	-	-	-	593	529 429
５千万円以上　１億円未満	172	19	75	75	3	-	-	-	-	771	1 212 279
１億円以上　１０億円未満	156	5	21	91	35	2	2	-	-	1 243	3 221 239
１０億円以上	-	-	-	-	-	-	-	-	-	-	-
569　その他の織物・衣服等小売業※	2 670	1 166	775	565	100	29	17	16	2	11 900	21 482 746
２００万円未満	386	339	32	11	3	-	1	-	-	690	27 903
２００万円以上　５００万円未満	278	250	22	5	1	-	-	-	-	474	91 014
５００万円以上　１千万円未満	301	234	50	15	1	1	-	-	-	665	216 576
１千万円以上　２千万円未満	340	180	125	32	2	1	-	-	-	939	469 702
２千万円以上　５千万円未満	564	126	305	123	10	-	-	-	-	2 120	1 804 749
５千万円以上　１億円未満	445	27	187	211	15	1	4	-	-	2 322	3 033 090
１億円以上　１０億円未満	331	10	54	164	66	22	10	5	-	3 292	7 497 149
１０億円以上	25	-	-	4	2	4	2	11	2	1 398	8 342 563
57　飲食料品小売業	24 594	10 678	4 987	3 381	3 289	1 120	468	442	229	209 472	281 981 676
２００万円未満	1 865	1 552	150	69	64	22	6	2	-	4 832	152 423
２００万円以上　５００万円未満	2 119	1 799	250	47	19	3	-	1	-	4 297	704 410
５００万円以上　１千万円未満	3 511	2 710	629	139	27	6	-	-	-	7 979	2 606 085
１千万円以上　２千万円未満	4 248	2 463	1 282	414	81	6	1	1	-	12 361	5 957 592
２千万円以上　５千万円未満	5 258	1 742	1 808	1 204	452	45	6	-	1	24 112	16 261 774
５千万円以上　１億円未満	2 450	276	649	739	555	199	26	3	3	21 144	17 053 824
１億円以上　１０億円未満	4 494	135	218	762	2 069	807	330	155	18	79 980	112 438 825
１０億円以上	649	1	1	7	22	32	99	280	207	54 767	126 806 743
571　各種食料品小売業	1 306	204	124	104	113	104	164	317	176	58 932	111 618 912
２００万円未満	25	15	6	1	-	2	-	1	-	196	2 107
２００万円以上　５００万円未満	25	16	9	-	-	-	-	-	-	56	9 092
５００万円以上　１千万円未満	66	54	10	1	1	-	-	-	-	149	49 638
１千万円以上　２千万円未満	91	60	26	2	2	-	-	1	-	304	133 151
２千万円以上　５千万円未満	123	50	47	22	3	-	-	-	1	537	376 269
５千万円以上　１億円未満	80	7	18	38	11	3	2	1	-	639	572 586
１億円以上　１０億円未満	431	2	8	38	93	89	111	83	7	14 725	22 807 960
１０億円以上	465	-	-	2	3	10	51	231	168	42 326	87 668 109
572　酒小売業	3 293	1 886	935	298	125	38	6	4	1	11 432	22 846 339
２００万円未満	71	57	8	4	1	1	-	-	-	163	6 308
２００万円以上　５００万円未満	156	136	19	-	1	-	-	-	-	286	54 813
５００万円以上　１千万円未満	428	373	53	2	-	-	-	-	-	795	324 092
１千万円以上　２千万円未満	718	576	132	7	3	-	-	-	-	1 528	1 030 238
２千万円以上　５千万円未満	1 034	604	388	37	3	2	-	-	-	2 664	3 221 208
５千万円以上　１億円未満	451	118	238	89	4	2	-	-	-	1 629	3 053 125
１億円以上　１０億円未満	414	22	97	157	106	29	3	-	-	3 665	11 545 690
１０億円以上	21	-	-	2	7	4	3	4	1	702	3 610 865

第４表　産業分類（小分類）別、年間商品販売額階層別の事業所数（従業者規模別）、従業者数、年間商品販売額

産業分類 / 年間商品販売額階層	事業所数 計	従業者規模 ２人以下	３～４人	５～９人	10～19人	20～29人	30～49人	50～99人	100人以上	従業者数（人）	年間商品販売額（万円）
573　食肉小売業	1 136	469	364	231	58	7	5	1	1	4 730	5 981 307
２００万円未満	43	31	5	6	-	-	1	-	-	140	X
２００万円以上　５００万円未満	53	40	11	2	-	-	-	-	-	109	17 987
５００万円以上　１千万円未満	155	129	20	6	-	-	-	-	-	330	118 932
１千万円以上　２千万円未満	195	121	61	12	1	-	-	-	-	495	264 086
２千万円以上　５千万円未満	337	120	173	42	1	-	1	-	-	1 117	1 033 059
５千万円以上　１億円未満	201	23	74	85	17	2	-	-	-	1 060	1 385 519
１億円以上　１０億円未満	150	5	20	78	39	4	3	1	-	1 347	2 598 512
１０億円以上	2	-	-	-	-	1	-	-	1	132	X
574　鮮魚小売業	893	472	239	118	48	10	2	1	3	3 916	7 404 280
２００万円未満	38	29	7	2	-	-	-	-	-	73	2 978
２００万円以上　５００万円未満	60	48	12	-	-	-	-	-	-	118	19 946
５００万円以上　１千万円未満	146	131	14	1	-	-	-	-	-	273	109 141
１千万円以上　２千万円未満	196	142	45	7	2	-	-	-	-	471	269 004
２千万円以上　５千万円未満	232	107	92	28	4	1	-	-	-	753	680 486
５千万円以上　１億円未満	104	12	52	38	2	-	-	-	-	458	729 189
１億円以上　１０億円未満	110	3	17	42	40	6	1	1	-	1 074	2 283 802
１０億円以上	7	-	-	-	-	3	1	-	3	696	3 309 734
575　野菜・果実小売業	1 336	757	333	199	37	3	6	1	-	4 449	5 239 287
２００万円未満	92	81	8	3	-	-	-	-	-	164	8 526
２００万円以上　５００万円未満	122	108	12	2	-	-	-	-	-	222	39 693
５００万円以上　１千万円未満	229	191	31	7	-	-	-	-	-	473	170 974
１千万円以上　２千万円未満	259	194	59	6	-	-	-	-	-	563	355 278
２千万円以上　５千万円未満	361	164	157	38	2	-	-	-	-	1 078	1 092 720
５千万円以上　１億円未満	156	16	58	77	4	1	-	-	-	785	1 067 943
１億円以上　１０億円未満	114	3	8	66	31	2	4	-	-	1 035	2 045 249
１０億円以上	3	-	-	-	-	-	2	1	-	129	458 904
576　菓子・パン小売業	4 378	1 957	928	835	464	134	45	12	3	23 818	14 254 114
２００万円未満	538	465	43	15	13	2	-	-	-	1 042	45 493
２００万円以上　５００万円未満	504	424	59	12	6	2	-	1	-	1 099	166 899
５００万円以上　１千万円未満	673	464	159	42	5	3	-	-	-	1 719	495 921
１千万円以上　２千万円未満	902	376	338	163	23	2	-	-	-	3 116	1 276 106
２千万円以上　５千万円未満	1 039	189	279	396	162	10	3	-	-	6 209	3 252 274
５千万円以上　１億円未満	446	29	42	164	143	58	7	2	1	5 060	3 020 585
１億円以上　１０億円未満	272	10	8	43	111	56	35	8	1	5 236	4 925 541
１０億円以上	4	-	-	-	1	1	-	1	1	337	1 071 295
577　米穀類小売業	1 708	1 210	394	82	15	4	1	2	-	4 321	4 258 330
２００万円未満	127	120	3	4	-	-	-	-	-	213	12 903
２００万円以上　５００万円未満	274	253	18	3	-	-	-	-	-	488	91 674
５００万円以上　１千万円未満	402	340	55	7	-	-	-	-	-	795	289 952
１千万円以上　２千万円未満	389	281	100	8	-	-	-	-	-	879	530 622
２千万円以上　５千万円未満	392	204	160	25	3	-	-	-	-	1 078	1 173 742
５千万円以上　１億円未満	80	10	50	18	2	-	-	-	-	322	534 872
１億円以上　１０億円未満	40	2	8	17	9	2	1	1	-	391	932 589
１０億円以上	4	-	-	-	1	2	-	1	-	155	691 976
579　その他の飲食料品小売業	10 544	3 723	1 670	1 514	2 429	820	239	104	45	97 874	110 379 107
２００万円未満	931	754	70	34	50	17	5	1	-	2 841	X
２００万円以上　５００万円未満	925	774	110	28	12	1	-	-	-	1 919	304 306
５００万円以上　１千万円未満	1 412	1 028	287	73	21	3	-	-	-	3 445	1 047 435
１千万円以上　２千万円未満	1 498	713	521	209	50	4	1	-	-	5 005	2 099 107
２千万円以上　５千万円未満	1 740	304	512	616	274	32	2	-	-	10 676	5 432 016
５千万円以上　１億円未満	932	61	117	230	372	133	17	-	2	11 191	6 690 005
１億円以上　１０億円未満	2 963	88	52	321	1 640	619	172	61	10	52 507	65 299 482
１０億円以上	143	1	1	3	10	11	42	42	33	10 290	X
58　自動車・自転車小売業	4 403	1 953	890	677	547	256	63	14	3	27 873	91 812 645
２００万円未満	348	304	20	9	10	4	1	-	-	829	27 719
２００万円以上　５００万円未満	395	363	23	9	-	-	-	-	-	638	128 771
５００万円以上　１千万円未満	522	440	71	11	-	-	-	-	-	965	374 299
１千万円以上　２千万円未満	499	351	130	16	1	1	-	-	-	1 110	685 226
２千万円以上　５千万円未満	706	341	282	73	8	2	-	-	-	2 124	2 235 465
５千万円以上　１億円未満	491	106	202	139	40	3	1	-	-	2 377	3 474 524
１億円以上　１０億円未満	1 239	48	159	405	448	159	18	1	1	14 263	44 792 541
１０億円以上	203	-	3	15	40	87	43	13	2	5 567	40 094 100
581　自動車小売業	3 425	1 181	752	615	543	255	62	14	3	25 786	89 956 230
２００万円未満	164	124	16	9	10	4	1	-	-	578	10 225
２００万円以上　５００万円未満	165	140	17	8	-	-	-	-	-	310	53 904
５００万円以上　１千万円未満	287	227	50	10	-	-	-	-	-	566	210 166
１千万円以上　２千万円未満	363	253	93	15	1	1	-	-	-	828	502 486
２千万円以上　５千万円未満	605	289	240	67	7	2	-	-	-	1 836	1 930 110
５千万円以上　１億円未満	442	101	180	117	40	3	1	-	-	2 162	3 114 176
１億円以上　１０億円未満	1 197	47	153	374	445	159	17	1	1	13 965	X
１０億円以上	202	-	3	15	40	86	43	13	2	5 541	X
582　自転車小売業	978	772	138	62	4	1	1	-	-	2 087	1 856 415
２００万円未満	184	180	4	-	-	-	-	-	-	251	17 494
２００万円以上　５００万円未満	230	223	6	1	-	-	-	-	-	328	74 867
５００万円以上　１千万円未満	235	213	21	1	-	-	-	-	-	399	164 133
１千万円以上　２千万円未満	136	98	37	1	-	-	-	-	-	282	182 740
２千万円以上　５千万円未満	101	52	42	6	1	-	-	-	-	288	305 355
５千万円以上　１億円未満	49	5	22	22	-	-	-	-	-	215	360 348
１億円以上　１０億円未満	42	1	6	31	3	-	1	-	-	298	X
１０億円以上	1	-	-	-	-	1	-	-	-	26	X

第４表　産業分類（小分類）別、年間商品販売額階層別の事業所数（従業者規模別）、従業者数、年間商品販売額

産業分類 / 年間商品販売額階層	事業所数 計	従業者規模 ２人以下	３～４人	５～９人	10～19人	20～29人	30～49人	50～99人	100人以上	従業者数（人）	年間商品販売額（万円）
59　家具・じゅう器等小売業※	6 355	3 328	1 564	818	353	104	129	44	15	33 865	102 875 907
２００万円未満	532	484	33	8	4	1	2	-	-	1 013	45 680
２００万円以上　５００万円未満	631	577	44	7	2	1	-	-	-	1 099	206 344
５００万円以上　１千万円未満	969	813	141	13	2	-	-	-	-	1 913	706 985
１千万円以上　２千万円未満	1 056	752	270	30	3	-	1	-	-	2 434	1 467 428
２千万円以上　５千万円未満	1 389	593	647	127	18	3	1	-	-	4 346	4 295 346
５千万円以上　１億円未満	671	73	304	258	31	5	-	-	-	3 305	4 613 448
１億円以上　１０億円未満	922	36	124	365	266	66	55	10	-	10 701	25 518 458
１０億円以上	185	-	1	10	27	28	70	34	15	9 054	66 022 218
591　家具・建具等小売業※	1 821	1 027	427	245	75	16	19	8	4	7 793	14 720 178
２００万円未満	153	146	6	1	-	-	-	-	-	233	15 076
２００万円以上　５００万円未満	253	231	19	3	-	-	-	-	-	403	83 548
５００万円以上　１千万円未満	377	309	59	9	-	-	-	-	-	733	274 838
１千万円以上　２千万円未満	319	215	96	8	-	-	-	-	-	731	436 531
２千万円以上　５千万円未満	302	107	149	40	5	1	-	-	-	1 039	926 647
５千万円以上　１億円未満	163	14	64	81	3	1	-	-	-	806	1 137 202
１億円以上　１０億円未満	232	5	34	103	65	12	12	1	-	2 504	5 770 718
１０億円以上	22	-	-	-	2	2	7	7	4	1 344	6 075 618
592　機械器具小売業	3 361	1 586	909	452	207	65	100	32	10	21 076	80 502 689
２００万円未満	170	144	18	2	3	1	2	-	-	436	15 158
２００万円以上　５００万円未満	210	190	17	2	1	-	-	-	-	379	67 893
５００万円以上　１千万円未満	403	344	55	3	1	-	-	-	-	805	296 906
１千万円以上　２千万円未満	551	409	124	14	3	-	1	-	-	1 289	771 300
２千万円以上　５千万円未満	920	425	420	64	9	1	1	-	-	2 708	2 841 171
５千万円以上　１億円未満	402	46	195	145	13	3	-	-	-	1 886	2 734 287
１億円以上　１０億円未満	552	28	80	212	152	36	37	7	-	6 330	16 495 229
１０億円以上	153	-	-	10	25	24	59	25	10	7 243	57 280 745
599　その他のじゅう器小売業	1 173	715	228	121	71	23	10	4	1	4 996	7 653 040
２００万円未満	209	194	9	5	1	-	-	-	-	344	15 446
２００万円以上　５００万円未満	168	156	8	2	1	1	-	-	-	317	54 903
５００万円以上　１千万円未満	189	160	27	1	1	-	-	-	-	375	135 241
１千万円以上　２千万円未満	186	128	50	8	-	-	-	-	-	414	259 597
２千万円以上　５千万円未満	167	61	78	23	4	1	-	-	-	599	527 528
５千万円以上　１億円未満	106	13	45	32	15	1	-	-	-	613	741 959
１億円以上　１０億円未満	138	3	10	50	49	18	6	2	-	1 867	3 252 511
１０億円以上	10	-	1	-	-	2	4	2	1	467	2 665 855
60　その他の小売業	25 823	12 597	5 057	4 600	2 306	665	400	157	41	142 922	245 686 530
２００万円未満	1 938	1 674	152	74	27	8	3	-	-	3 794	149 665
２００万円以上　５００万円未満	2 084	1 839	182	45	18	-	-	-	-	3 671	685 756
５００万円以上　１千万円未満	3 531	2 982	432	81	28	7	1	-	-	6 890	2 590 790
１千万円以上　２千万円未満	4 269	3 181	842	198	35	7	6	-	-	9 687	5 934 206
２千万円以上　５千万円未満	4 880	2 190	1 741	779	149	12	8	1	-	16 626	15 286 939
５千万円以上　１億円未満	3 504	524	1 076	1 286	446	126	35	9	2	23 766	24 931 187
１億円以上　１０億円未満	5 320	201	617	2 111	1 549	464	293	77	8	65 074	135 346 980
１０億円以上	297	6	15	26	54	41	54	70	31	13 414	60 761 007
601　医薬品・化粧品小売業	5 388	1 993	1 179	1 377	619	173	42	5	-	30 215	54 167 288
２００万円未満	268	219	25	19	5	-	-	-	-	562	21 889
２００万円以上　５００万円未満	302	260	29	11	2	-	-	-	-	547	98 047
５００万円以上　１千万円未満	519	423	66	21	7	2	-	-	-	1 101	382 722
１千万円以上　２千万円未満	675	474	139	50	10	2	-	-	-	1 721	953 531
２千万円以上　５千万円未満	1 098	475	394	196	29	3	1	-	-	3 864	3 576 950
５千万円以上　１億円未満	989	108	348	452	71	8	2	-	-	5 420	7 061 797
１億円以上　１０億円未満	1 506	33	174	627	489	148	32	3	-	16 266	36 995 102
１０億円以上	31	1	4	1	6	10	7	2	-	734	5 077 250
602　農耕用品小売業	205	91	57	49	8	-	-	-	-	757	1 078 719
２００万円未満	19	16	1	2	-	-	-	-	-	36	1 416
２００万円以上　５００万円未満	23	19	4	-	-	-	-	-	-	42	7 629
５００万円以上　１千万円未満	28	21	7	-	-	-	-	-	-	58	19 639
１千万円以上　２千万円未満	26	11	8	6	1	-	-	-	-	97	36 497
２千万円以上　５千万円未満	52	21	20	10	1	-	-	-	-	176	158 569
５千万円以上　１億円未満	25	3	12	8	2	-	-	-	-	126	162 062
１億円以上　１０億円未満	32	-	5	23	4	-	-	-	-	222	692 907
１０億円以上	-	-	-	-	-	-	-	-	-	-	-
603　燃料小売業	1 877	317	393	771	348	36	9	3	-	12 875	51 381 976
２００万円未満	31	19	4	5	3	-	-	-	-	107	2 461
２００万円以上　５００万円未満	43	38	3	1	1	-	-	-	-	90	14 320
５００万円以上　１千万円未満	77	60	14	3	-	-	-	-	-	167	56 110
１千万円以上　２千万円未満	118	72	40	6	-	-	-	-	-	304	171 036
２千万円以上　５千万円未満	174	72	71	29	2	-	-	-	-	567	566 139
５千万円以上　１億円未満	163	26	68	59	7	2	1	-	-	834	1 241 878
１億円以上　１０億円未満	1 206	29	187	653	314	19	4	-	-	9 624	35 882 086
１０億円以上	65	1	6	15	21	15	4	3	-	1 182	13 447 946
604　書籍・文房具小売業	3 804	1 508	538	517	634	290	237	69	11	37 569	34 610 031
２００万円未満	350	308	14	15	9	3	1	-	-	748	23 217
２００万円以上　５００万円未満	264	238	12	7	7	-	-	-	-	528	85 960
５００万円以上　１千万円未満	323	242	49	12	16	3	1	-	-	950	232 212
１千万円以上　２千万円未満	399	270	86	20	14	5	4	-	-	1 245	570 278
２千万円以上　５千万円未満	710	269	234	122	74	6	5	-	-	3 166	2 316 943
５千万円以上　１億円未満	817	131	107	177	259	104	28	9	2	9 627	6 007 944
１億円以上　１０億円未満	910	48	36	161	251	167	190	51	6	19 846	19 089 604
１０億円以上	31	2	-	3	4	2	8	9	3	1 459	6 283 873

第４表　産業分類（小分類）別、年間商品販売額階層別の事業所数（従業者規模別）、従業者数、年間商品販売額

産業分類	事業所数									従業者数（人）	年間商品販売額（万円）
	計	従業者規模									
年間商品販売額階層		２人以下	３～４人	５～９人	10～19人	20～29人	30～49人	50～99人	100人以上		
605　スポーツ用品・がん具等小売業※	1 856	843	405	346	167	40	24	27	4	11 341	21 994 639
２００万円未満	152	133	12	4	2	1	-	-	-	285	10 781
２００万円以上　５００万円未満	148	126	15	4	3	-	-	-	-	302	47 800
５００万円以上　１千万円未満	212	178	30	3	1	-	-	-	-	388	152 765
１千万円以上　２千万円未満	242	180	52	9	1	-	-	-	-	521	343 866
２千万円以上　５千万円未満	359	161	140	50	8	-	-	-	-	1 121	1 148 884
５千万円以上　１億円未満	279	51	101	107	14	5	1	-	-	1 401	1 961 625
１億円以上　１０億円未満	434	14	55	169	134	34	16	12	-	5 337	11 410 362
１０億円以上	30	-	-	-	4	-	7	15	4	1 986	6 918 556
606　写真機・写真材料小売業	287	133	76	60	14	2	1	1	-	1 170	1 574 112
２００万円未満	32	29	2	-	1	-	-	-	-	55	2 915
２００万円以上　５００万円未満	32	24	6	2	-	-	-	-	-	69	10 337
５００万円以上　１千万円未満	49	35	13	1	-	-	-	-	-	107	37 083
１千万円以上　２千万円未満	52	33	15	4	-	-	-	-	-	120	71 506
２千万円以上　５千万円未満	59	9	30	20	-	-	-	-	-	245	182 385
５千万円以上　１億円未満	30	3	6	16	5	-	-	-	-	201	X
１億円以上　１０億円未満	31	-	4	17	8	1	-	1	-	318	686 560
１０億円以上	2	-	-	-	-	1	1	-	-	55	X
607　時計・眼鏡・光学機械小売業	1 415	745	354	244	61	8	3	-	-	4 949	7 198 873
２００万円未満	126	116	8	1	-	1	-	-	-	218	9 996
２００万円以上　５００万円未満	139	131	8	-	-	-	-	-	-	202	45 179
５００万円以上　１千万円未満	229	203	25	1	-	-	-	-	-	402	168 351
１千万円以上　２千万円未満	221	165	48	6	2	-	-	-	-	487	306 055
２千万円以上　５千万円未満	290	108	141	40	1	-	-	-	-	906	945 464
５千万円以上　１億円未満	237	17	105	106	9	-	-	-	-	1 156	1 668 134
１億円以上　１０億円未満	168	5	19	90	44	7	3	-	-	1 516	3 311 198
１０億円以上	5	-	-	-	5	-	-	-	-	62	744 496
609　他に分類されない小売業	10 991	6 967	2 055	1 236	455	116	84	52	26	44 046	73 680 892
２００万円未満	960	834	86	28	7	3	2	-	-	1 783	76 990
２００万円以上　５００万円未満	1 133	1 003	105	20	5	-	-	-	-	1 891	376 484
５００万円以上　１千万円未満	2 094	1 820	228	40	4	2	-	-	-	3 717	1 541 908
１千万円以上　２千万円未満	2 536	1 976	454	97	7	-	2	-	-	5 192	3 481 437
２千万円以上　５千万円未満	2 138	1 075	711	312	34	3	2	1	-	6 581	6 391 605
５千万円以上　１億円未満	964	185	329	361	79	7	3	-	-	5 001	X
１億円以上　１０億円未満	1 033	72	137	371	305	88	48	10	2	11 945	27 279 161
１０億円以上	133	2	5	7	14	13	27	41	24	7 936	X

第５表　小売業の産業分類（細分類）別、売場面積規模別の事業所数（年間商品販売額階層別）、従業者数、年間商品販売額、売場面積

産業分類	事業所数 計	年間商品販売額階層 200万円未満	200万円～500万円未満	500万円～1千万円未満	1千万円～2千万円未満	2千万円～5千万円未満	5千万円～1億円未満	1億円～10億円未満	10億円以上	従業者数（人）	年間商品販売額（万円）	売場面積（㎡）
小売業計	74 665	6 021	6 605	10 399	12 083	15 144	9 113	13 783	1 517	509 947	965 054 109	8 408 111
売場面積規模 1～ 9㎡	3 915	804	642	919	757	557	165	69	2	8 328	6 311 206	22 766
10～ 19㎡	10 806	1 894	1 682	2 298	2 373	1 774	521	259	5	26 196	20 046 407	150 007
20～ 29㎡	9 870	1 058	1 379	2 020	2 172	2 173	725	337	6	27 368	24 105 868	228 768
30～ 49㎡	15 062	994	1 441	2 518	3 195	4 137	1 690	1 070	17	51 047	54 075 476	545 023
50～ 99㎡	12 548	475	640	1 227	1 888	3 513	2 458	2 315	32	63 311	82 469 153	847 508
100～ 249㎡	7 900	242	189	332	508	1 316	1 648	3 607	58	72 433	103 073 833	1 135 103
250～ 499㎡	2 480	63	52	93	144	291	407	1 352	78	29 490	59 892 808	885 330
500～ 999㎡	1 469	22	13	19	29	61	129	973	223	37 565	76 839 962	1 038 059
1000～ 1499㎡	329	1	-	-	2	3	15	163	145	16 725	33 193 673	399 481
1500～ 2999㎡	347	3	-	-	2	3	5	105	229	24 652	53 164 929	722 270
3000～ 5999㎡	170	-	-	-	-	-	1	31	138	14 546	38 964 948	677 775
6000㎡ 以上	138	-	-	-	-	-	-	3	135	44 106	169 640 477	1 756 021
不詳	9 631	465	567	973	1 013	1 316	1 349	3 499	449	94 180	243 275 369	-
55 各種商品小売業	204	8	7	3	7	19	19	19	122	40 684	140 453 358	1 348 988
1～ 9㎡	4	1	-	1	-	-	1	1	-	9	18 381	21
10～ 19㎡	7	3	3	1	-	-	-	-	-	10	1 964	104
20～ 29㎡	14	2	3	1	3	2	2	1	-	43	38 426	323
30～ 49㎡	14	1	1	-	3	5	2	2	-	42	62 714	540
50～ 99㎡	18	-	-	-	1	6	7	4	-	121	124 479	1 109
100～ 249㎡	7	-	-	-	-	4	1	2	-	39	54 468	1 093
250～ 499㎡	7	-	-	-	-	1	3	2	1	165	244 992	X
500～ 999㎡	13	1	-	-	-	-	1	4	7	559	1 333 270	11 411
1000～ 1499㎡	1	-	-	-	-	-	1	-	-	10	X	X
1500～ 2999㎡	6	-	-	-	-	-	-	1	5	869	1 685 996	10 686
3000～ 5999㎡	15	-	-	-	-	-	-	-	15	2 313	4 373 831	67 288
6000㎡ 以上	90	-	-	-	-	-	-	-	90	36 036	127 340 742	1 252 880
不詳	8	-	-	-	-	1	1	2	4	468	X	-
551 百貨店，総合スーパー	122	-	-	-	-	-	-	3	119	40 201	138 889 972	1 331 916
1～ 9㎡	-	-	-	-	-	-	-	-	-	-	-	-
10～ 19㎡	-	-	-	-	-	-	-	-	-	-	-	-
20～ 29㎡	-	-	-	-	-	-	-	-	-	-	-	-
30～ 49㎡	-	-	-	-	-	-	-	-	-	-	-	-
50～ 99㎡	-	-	-	-	-	-	-	-	-	-	-	-
100～ 249㎡	-	-	-	-	-	-	-	-	-	-	-	-
250～ 499㎡	1	-	-	-	-	-	-	-	1	88	X	X
500～ 999㎡	9	-	-	-	-	-	-	2	7	520	1 270 197	8 285
1000～ 1499㎡	-	-	-	-	-	-	-	-	-	-	-	-
1500～ 2999㎡	6	-	-	-	-	-	-	1	5	869	1 685 996	10 686
3000～ 5999㎡	15	-	-	-	-	-	-	-	15	2 313	4 373 831	67 288
6000㎡ 以上	89	-	-	-	-	-	-	-	89	36 012	X	X
不詳	2	-	-	-	-	-	-	-	2	399	X	-
559 その他の各種商品小売業※	82	8	7	3	7	19	19	16	3	483	1 563 386	17 072
1～ 9㎡	4	1	-	1	-	-	1	1	-	9	18 381	21
10～ 19㎡	7	3	3	1	-	-	-	-	-	10	1 964	104
20～ 29㎡	14	2	3	1	3	2	2	1	-	43	38 426	323
30～ 49㎡	14	1	1	-	3	5	2	2	-	42	62 714	540
50～ 99㎡	18	-	-	-	1	6	7	4	-	121	124 479	1 109
100～ 249㎡	7	-	-	-	-	4	1	2	-	39	54 468	1 093
250～ 499㎡	6	-	-	-	-	1	3	2	-	77	X	X
500～ 999㎡	4	1	-	-	-	-	1	2	-	39	63 073	3 126
1000～ 1499㎡	1	-	-	-	-	-	1	-	-	10	X	X
1500～ 2999㎡	-	-	-	-	-	-	-	-	-	-	-	-
3000～ 5999㎡	-	-	-	-	-	-	-	-	-	-	-	-
6000㎡ 以上	1	-	-	-	-	-	-	-	1	24	X	X
不詳	6	-	-	-	-	1	1	2	2	69	729 465	-
56 織物・衣服・身の回り品小売業	13 286	1 330	1 369	1 863	2 004	2 892	1 978	1 789	61	55 131	102 243 993	1 258 679
1～ 9㎡	296	121	67	49	32	18	7	2	-	500	243 579	1 882
10～ 19㎡	1 460	413	319	362	202	121	27	15	1	2 590	1 602 703	21 065
20～ 29㎡	1 837	286	336	427	353	316	99	20	-	3 969	2 919 627	43 295
30～ 49㎡	3 272	259	382	583	724	866	330	124	4	8 796	9 014 185	120 527
50～ 99㎡	3 317	141	161	296	501	1 023	781	409	5	12 905	17 173 314	225 380
100～ 249㎡	1 868	52	45	77	115	415	559	597	8	10 847	18 603 908	276 013
250～ 499㎡	548	19	13	23	25	63	114	287	4	4 579	9 151 734	X
500～ 999㎡	270	4	1	3	3	7	26	215	11	3 885	10 171 061	190 472
1000～ 1499㎡	26	-	-	-	-	-	2	23	1	545	X	X
1500～ 2999㎡	22	-	-	-	-	-	-	14	8	935	2 217 826	43 055
3000～ 5999㎡	7	-	-	-	-	-	-	3	4	585	1 043 266	27 368
6000㎡ 以上	5	-	-	-	-	-	-	-	5	1 919	10 828 402	86 882
不詳	358	35	45	43	49	63	33	80	10	3 076	X	-
561 呉服・服地・寝具小売業	1 407	169	215	265	237	272	123	123	3	4 604	5 681 146	94 503
1～ 9㎡	23	12	5	2	4	-	-	-	-	36	9 183	151
10～ 19㎡	156	47	34	39	17	16	2	1	-	278	134 880	2 222
20～ 29㎡	199	36	50	46	41	20	6	-	-	365	204 841	4 660
30～ 49㎡	353	36	57	89	71	73	18	9	-	851	659 090	12 967
50～ 99㎡	355	24	46	53	63	107	36	26	-	1 155	1 208 056	24 071
100～ 249㎡	180	4	7	15	18	42	48	45	1	986	1 769 990	25 403
250～ 499㎡	34	3	2	1	4	5	8	11	-	209	386 114	12 590
500～ 999㎡	7	-	-	1	-	1	1	4	-	65	X	X
1000～ 1499㎡	1	-	-	-	-	-	-	1	-	46	X	X
1500～ 2999㎡	4	-	-	-	-	-	-	3	1	94	203 522	6 523
3000～ 5999㎡	-	-	-	-	-	-	-	-	-	-	-	-
6000㎡ 以上	-	-	-	-	-	-	-	-	-	-	-	-
不詳	95	7	14	19	19	8	4	23	1	519	892 974	-

第５表　小売業の産業分類（細分類）別、売場面積規模別の事業所数（年間商品販売額階層別）、従業者数、年間商品販売額、売場面積

産業分類 / 売場面積規模	事業所数 計	年間商品販売額階層 200万円未満	200万円～500万円未満	500万円～1千万円未満	1千万円～2千万円未満	2千万円～5千万円未満	5千万円～1億円未満	1億円～10億円未満	10億円以上	従業者数（人）	年間商品販売額（万円）	売場面積（㎡）
5611　呉服・服地小売業	856	98	105	135	142	177	100	97	2	3 085	4 136 202	58 340
1～　9㎡	13	5	3	1	4	-	-	-	-	22	7 503	88
10～　19㎡	108	31	24	26	12	12	2	1	-	185	102 044	1 524
20～　29㎡	126	24	22	29	32	13	6	-	-	238	150 451	2 936
30～　49㎡	208	17	25	41	44	57	15	9	-	555	513 089	7 605
50～　99㎡	197	12	18	20	26	67	30	24	-	756	928 571	13 511
100～　249㎡	125	2	3	8	11	21	38	41	1	789	1 586 082	17 547
250～　499㎡	18	2	1	-	2	-	5	8	-	143	297 441	6 840
500～　999㎡	5	-	-	-	-	1	1	3	-	58	111 704	3 534
1000～　1499㎡	1	-	-	-	-	-	-	1	-	46	X	X
1500～　2999㎡	2	-	-	-	-	-	-	1	1	74	X	X
3000～　5999㎡	-	-	-	-	-	-	-	-	-	-	-	-
6000㎡　以上	-	-	-	-	-	-	-	-	-	-	-	-
不　詳	53	5	9	10	11	6	3	9	-	219	230 679	-
5612　寝具小売業	551	71	110	130	95	95	23	26	1	1 519	1 544 944	36 163
1～　9㎡	10	7	2	1	-	-	-	-	-	14	1 680	63
10～　19㎡	48	16	10	13	5	4	-	-	-	93	32 836	698
20～　29㎡	73	12	28	17	9	7	-	-	-	127	54 390	1 724
30～　49㎡	145	19	32	48	27	16	3	-	-	296	146 001	5 362
50～　99㎡	158	12	28	33	37	40	6	2	-	399	279 485	10 560
100～　249㎡	55	2	4	7	7	21	10	4	-	197	183 908	7 856
250～　499㎡	16	1	1	1	2	5	3	3	-	66	88 673	5 750
500～　999㎡	2	-	-	1	-	-	-	1	-	7	X	X
1000～　1499㎡	-	-	-	-	-	-	-	-	-	-	-	-
1500～　2999㎡	2	-	-	-	-	-	-	2	-	20	X	X
3000～　5999㎡	-	-	-	-	-	-	-	-	-	-	-	-
6000㎡　以上	-	-	-	-	-	-	-	-	-	-	-	-
不　詳	42	2	5	9	8	2	1	14	1	300	662 295	-
562　男子服小売業	1 822	148	163	232	237	379	268	385	10	8 147	13 681 509	236 844
1～　9㎡	30	9	3	9	3	6	-	-	-	56	27 314	167
10～　19㎡	161	44	36	46	18	13	3	1	-	262	139 153	2 370
20～　29㎡	195	29	35	47	35	37	10	2	-	477	311 243	4 573
30～　49㎡	388	25	54	82	84	97	27	19	-	949	925 225	14 353
50～　99㎡	399	15	19	30	64	135	95	40	1	1 292	1 912 050	26 970
100～　249㎡	330	12	9	6	19	70	92	119	3	2 120	3 684 166	49 951
250～　499㎡	166	6	1	5	5	12	25	111	1	1 488	3 035 416	62 514
500～　999㎡	96	2	-	2	3	-	10	77	2	1 025	X	X
1000～　1499㎡	6	-	-	-	-	-	-	5	1	112	322 766	6 888
1500～　2999㎡	2	-	-	-	-	-	-	2	-	57	X	X
3000～　5999㎡	-	-	-	-	-	-	-	-	-	-	-	-
6000㎡　以上	-	-	-	-	-	-	-	-	-	-	-	-
不　詳	49	6	6	5	6	9	6	9	2	309	736 048	-
563　婦人・子供服小売業	6 490	534	630	962	1 062	1 515	970	794	23	27 063	56 146 844	616 380
1～　9㎡	133	48	40	21	14	6	3	1	-	211	108 584	885
10～　19㎡	694	165	152	194	117	49	12	4	1	1 226	794 863	10 107
20～　29㎡	968	119	165	248	204	180	45	7	-	2 008	1 472 948	22 882
30～　49㎡	1 724	104	178	300	405	502	173	58	4	4 595	5 049 095	63 587
50～　99㎡	1 724	64	58	141	258	538	440	223	2	6 859	9 196 814	117 294
100～　249㎡	832	20	19	40	46	193	250	263	1	4 756	7 969 431	121 646
250～　499㎡	196	6	7	13	10	22	31	106	1	1 716	3 306 001	X
500～　999㎡	120	1	1	-	-	4	7	104	3	1 950	4 014 327	86 529
1000～　1499㎡	12	-	-	-	-	-	1	11	-	255	421 561	12 892
1500～　2999㎡	9	-	-	-	-	-	-	6	3	394	727 121	17 305
3000～　5999㎡	2	-	-	-	-	-	-	1	1	236	X	X
6000㎡　以上	5	-	-	-	-	-	-	-	5	1 919	10 828 402	86 882
不　詳	71	7	10	5	8	21	8	10	2	938	X	-
5631　婦人服小売業	6 013	485	581	904	1 002	1 386	904	728	23	25 155	53 763 047	558 116
1～　9㎡	117	39	35	20	14	5	3	1	-	184	101 510	792
10～　19㎡	643	151	136	182	114	46	10	3	1	1 104	707 209	9 352
20～　29㎡	910	111	153	238	190	169	42	7	-	1 882	1 390 845	21 532
30～　49㎡	1 613	95	168	276	387	466	163	54	4	4 288	4 762 363	59 519
50～　99㎡	1 594	57	54	134	239	478	410	220	2	6 391	8 744 983	108 663
100～　249㎡	782	19	19	37	41	180	232	253	1	4 492	7 640 690	114 286
250～　499㎡	179	5	6	12	10	19	30	96	1	1 558	3 103 490	61 804
500～　999㎡	83	1	-	-	-	4	5	70	3	1 629	3 271 429	60 346
1000～　1499㎡	11	-	-	-	-	-	1	10	-	236	X	X
1500～　2999㎡	8	-	-	-	-	-	-	5	3	358	X	X
3000～　5999㎡	2	-	-	-	-	-	-	1	1	236	X	X
6000㎡　以上	5	-	-	-	-	-	-	-	5	1 919	10 828 402	86 882
不　詳	66	7	10	5	7	19	8	8	2	878	11 879 682	-
5632　子供服小売業	477	49	49	58	60	129	66	66	-	1 908	2 383 797	58 264
1～　9㎡	16	9	5	1	-	1	-	-	-	27	7 074	93
10～　19㎡	51	14	16	12	3	3	2	1	-	122	87 654	755
20～　29㎡	58	8	12	10	14	11	3	-	-	126	82 103	1 350
30～　49㎡	111	9	10	24	18	36	10	4	-	307	286 732	4 068
50～　99㎡	130	7	4	7	19	60	30	3	-	468	451 831	8 631
100～　249㎡	50	1	-	3	5	13	18	10	-	264	328 741	7 360
250～　499㎡	17	1	1	1	-	3	1	10	-	158	202 511	X
500～　999㎡	37	-	1	-	-	-	2	34	-	321	742 898	26 183
1000～　1499㎡	1	-	-	-	-	-	-	1	-	19	X	X
1500～　2999㎡	1	-	-	-	-	-	-	1	-	36	X	X
3000～　5999㎡	-	-	-	-	-	-	-	-	-	-	-	-
6000㎡　以上	-	-	-	-	-	-	-	-	-	-	-	-
不　詳	5	-	-	-	1	2	-	2	-	60	X	-

第５表　小売業の産業分類（細分類）別、売場面積規模別の事業所数（年間商品販売額階層別）、従業者数、年間商品販売額、売場面積

産業分類 / 売場面積規模	事業所数 計	年間商品販売額階層 200万円未満	200万円～500万円未満	500万円～1千万円未満	1千万円～2千万円未満	2千万円～5千万円未満	5千万円～1億円未満	1億円～10億円未満	10億円以上	従業者数（人）	年間商品販売額（万円）	売場面積（㎡）
564　靴・履物小売業	897	93	83	103	128	162	172	156	-	3 417	5 251 748	83 407
1～　9㎡	18	10	5	2	1	-	-	-	-	27	5 042	103
10～　19㎡	122	35	29	28	18	11	1	-	-	193	91 233	1 771
20～　29㎡	100	20	21	22	20	13	4	-	-	205	118 761	2 344
30～　49㎡	179	15	19	28	42	40	26	9	-	493	511 047	6 598
50～　99㎡	217	8	4	18	34	54	53	46	-	877	1 451 867	14 965
100～　249㎡	162	1	4	4	7	28	55	63	-	901	1 731 769	25 426
250～　499㎡	72	1	1	-	4	11	28	27	-	453	836 516	X
500～　999㎡	10	-	-	-	-	1	2	7	-	107	267 300	7 569
1000～ 1499㎡	1	-	-	-	-	-	-	1	-	37	X	X
1500～ 2999㎡	-	-	-	-	-	-	-	-	-	-	-	-
3000～ 5999㎡	-	-	-	-	-	-	-	-	-	-	-	-
6000㎡　以上	-	-	-	-	-	-	-	-	-	-	-	-
不　詳	16	3	-	1	2	4	3	3	-	124	X	-
5641　靴小売業	773	49	63	86	117	143	160	155	-	3 123	5 055 751	79 174
1～　9㎡	10	6	2	2	-	-	-	-	-	15	2 683	X
10～　19㎡	89	15	24	24	17	8	1	-	-	137	76 874	1 325
20～　29㎡	76	10	15	20	18	10	3	-	-	156	97 423	1 777
30～　49㎡	147	9	15	20	38	34	22	9	-	429	458 601	5 471
50～　99㎡	200	5	4	16	31	49	49	46	-	829	1 399 931	13 910
100～　249㎡	157	1	2	4	7	27	53	63	-	875	1 715 713	24 767
250～　499㎡	71	1	1	-	4	11	28	26	-	438	X	23 189
500～　999㎡	10	-	-	-	-	1	2	7	-	107	267 300	7 569
1000～ 1499㎡	1	-	-	-	-	-	-	1	-	37	X	X
1500～ 2999㎡	-	-	-	-	-	-	-	-	-	-	-	-
3000～ 5999㎡	-	-	-	-	-	-	-	-	-	-	-	-
6000㎡　以上	-	-	-	-	-	-	-	-	-	-	-	-
不　詳	12	2	-	-	2	3	2	3	-	100	177 710	-
5642　履物小売業（靴を除く）	124	44	20	17	11	19	12	1	-	294	195 997	4 233
1～　9㎡	8	4	3	-	1	-	-	-	-	12	2 359	X
10～　19㎡	33	20	5	4	1	3	-	-	-	56	14 359	446
20～　29㎡	24	10	6	2	2	3	1	-	-	49	21 338	567
30～　49㎡	32	6	4	8	4	6	4	-	-	64	52 446	1 127
50～　99㎡	17	3	-	2	3	5	4	-	-	48	51 936	1 055
100～　249㎡	5	-	2	-	-	1	2	-	-	26	16 056	659
250～　499㎡	1	-	-	-	-	-	-	1	-	15	X	X
500～　999㎡	-	-	-	-	-	-	-	-	-	-	-	-
1000～ 1499㎡	-	-	-	-	-	-	-	-	-	-	-	-
1500～ 2999㎡	-	-	-	-	-	-	-	-	-	-	-	-
3000～ 5999㎡	-	-	-	-	-	-	-	-	-	-	-	-
6000㎡　以上	-	-	-	-	-	-	-	-	-	-	-	-
不　詳	4	1	-	1	-	1	1	-	-	24	X	-
569　その他の織物・衣服等小売業※	2 670	386	278	301	340	564	445	331	25	11 900	21 482 746	227 545
1～　9㎡	92	42	14	15	10	6	4	1	-	170	93 456	576
10～　19㎡	327	122	68	55	32	32	9	9	-	631	442 574	4 595
20～　29㎡	375	82	65	64	53	66	34	11	-	914	811 834	8 836
30～　49㎡	628	79	74	84	122	154	86	29	-	1 908	1 869 728	23 022
50～　99㎡	622	30	34	54	82	189	157	74	2	2 722	3 404 527	42 080
100～　249㎡	364	15	6	12	25	82	114	107	3	2 084	3 448 552	53 587
250～　499㎡	80	3	2	4	2	13	22	32	2	713	1 587 687	25 838
500～　999㎡	37	1	-	-	-	1	6	23	6	738	3 291 193	26 781
1000～ 1499㎡	6	-	-	-	-	-	1	5	-	95	X	X
1500～ 2999㎡	7	-	-	-	-	-	-	3	4	390	X	X
3000～ 5999㎡	5	-	-	-	-	-	-	2	3	349	X	X
6000㎡　以上	-	-	-	-	-	-	-	-	-	-	-	-
不　詳	127	12	15	13	14	21	12	35	5	1 186	4 399 551	-
5691　かばん・袋物小売業	597	79	60	60	65	126	108	90	9	2 629	5 731 030	47 386
1～　9㎡	25	10	2	6	4	2	1	-	-	67	26 100	177
10～　19㎡	73	25	16	13	10	6	-	3	-	150	96 728	986
20～　29㎡	72	15	12	12	6	13	9	5	-	172	205 925	1 683
30～　49㎡	145	17	16	16	27	40	17	12	-	435	496 153	5 411
50～　99㎡	137	6	11	10	10	35	42	22	1	590	976 760	9 449
100～　249㎡	95	3	1	1	5	24	33	28	-	529	902 222	14 185
250～　499㎡	17	1	-	-	1	2	3	9	1	120	406 505	5 247
500～　999㎡	6	-	-	-	-	-	-	3	3	190	1 600 157	4 003
1000～ 1499㎡	1	-	-	-	-	-	1	-	-	10	X	X
1500～ 2999㎡	2	-	-	-	-	-	-	-	2	148	X	X
3000～ 5999㎡	-	-	-	-	-	-	-	-	-	-	-	-
6000㎡　以上	-	-	-	-	-	-	-	-	-	-	-	-
不　詳	24	2	2	2	2	4	2	8	2	218	533 738	-
5692　洋品雑貨・小間物小売業	1 157	165	134	151	147	244	184	125	7	4 829	6 610 526	93 526
1～　9㎡	38	18	7	5	3	3	1	1	-	59	45 281	242
10～　19㎡	147	56	31	30	12	14	1	3	-	251	137 071	2 088
20～　29㎡	170	36	32	33	28	24	16	1	-	420	266 884	3 999
30～　49㎡	246	28	33	41	44	59	33	8	-	724	637 374	9 016
50～　99㎡	293	11	17	25	44	98	70	28	-	1 182	1 313 337	19 702
100～　249㎡	145	7	5	7	8	28	44	45	1	773	1 282 417	20 321
250～　499㎡	25	1	-	3	-	6	6	9	-	251	345 124	8 117
500～　999㎡	21	1	-	-	-	1	6	11	2	313	1 249 187	15 037
1000～ 1499㎡	3	-	-	-	-	-	-	3	-	43	112 087	3 620
1500～ 2999㎡	3	-	-	-	-	-	-	2	1	181	X	X
3000～ 5999㎡	1	-	-	-	-	-	-	-	1	86	X	X
6000㎡　以上	-	-	-	-	-	-	-	-	-	-	-	-
不　詳	65	7	9	7	8	11	7	14	2	546	788 130	-

第５表　小売業の産業分類（細分類）別、売場面積規模別の事業所数（年間商品販売額階層別）、従業者数、年間商品販売額、売場面積

産業分類	事業所数 計	年間商品販売額階層 200万円未満	200万円～500万円未満	500万円～1千万円未満	1千万円～2千万円未満	2千万円～5千万円未満	5千万円～1億円未満	1億円～10億円未満	10億円以上	従業者数（人）	年間商品販売額（万円）	売場面積（㎡）
5699 他に分類されない織物等小売業	916	142	84	90	128	194	153	116	9	4 442	9 141 190	86 633
1～ 9㎡	29	14	5	4	3	1	2	-	-	44	22 075	157
10～ 19㎡	107	41	21	12	10	12	8	3	-	230	208 775	1 521
20～ 29㎡	133	31	21	19	19	29	9	5	-	322	339 025	3 154
30～ 49㎡	237	34	25	27	51	55	36	9	-	749	736 201	8 595
50～ 99㎡	192	13	6	19	28	56	45	24	1	950	1 114 430	12 929
100～ 249㎡	124	5	-	4	12	30	37	34	2	782	1 263 913	19 081
250～ 499㎡	38	1	2	1	1	5	13	14	1	342	836 058	12 474
500～ 999㎡	10	-	-	-	-	-	-	9	1	235	441 849	7 741
1000～ 1499㎡	2	-	-	-	-	-	-	2	-	42	X	X
1500～ 2999㎡	2	-	-	-	-	-	-	1	1	61	X	X
3000～ 5999㎡	4	-	-	-	-	-	-	2	2	263	617 436	15 352
6000㎡ 以上	-	-	-	-	-	-	-	-	-	-	-	-
不詳	38	3	4	4	4	6	3	13	1	422	3 077 683	-
57 飲食料品小売業	24 594	1 865	2 119	3 511	4 248	5 258	2 450	4 494	649	209 472	281 981 676	2 294 406
1～ 9㎡	1 614	377	285	335	265	257	68	26	1	4 510	2 531 015	9 444
10～ 19㎡	4 561	651	682	952	1 047	860	263	105	1	13 437	8 822 737	62 608
20～ 29㎡	3 704	283	443	731	884	961	286	113	3	12 337	9 386 341	85 258
30～ 49㎡	5 229	238	398	841	1 140	1 618	617	375	2	21 675	18 969 456	186 417
50～ 99㎡	3 632	108	141	298	487	1 019	647	923	9	26 891	27 588 067	246 528
100～ 249㎡	2 858	83	33	69	115	210	356	1 976	16	41 293	44 996 303	391 142
250～ 499㎡	610	13	21	27	34	55	38	367	55	12 284	25 322 963	223 194
500～ 999㎡	485	4	1	6	5	9	7	279	174	22 800	42 940 829	352 590
1000～ 1499㎡	164	1	-	-	1	-	-	41	121	12 891	24 125 259	205 587
1500～ 2999㎡	156	2	-	-	1	-	-	13	140	16 541	28 096 134	314 948
3000～ 5999㎡	35	-	-	-	-	-	-	2	33	4 984	9 447 085	137 767
6000㎡ 以上	9	-	-	-	-	-	-	-	9	1 692	4 403 199	78 923
不詳	1 537	105	115	252	269	269	168	274	85	18 137	35 352 288	-
571 各種食料品小売業	1 306	25	25	66	91	123	80	431	465	58 932	111 618 912	957 725
1～ 9㎡	15	2	1	3	1	2	4	2	-	68	80 771	100
10～ 19㎡	47	8	3	9	12	3	8	4	-	178	173 195	652
20～ 29㎡	65	2	6	12	16	19	4	5	1	302	472 796	1 523
30～ 49㎡	112	3	7	24	26	37	10	5	-	335	402 116	4 059
50～ 99㎡	132	5	8	12	28	47	21	11	-	591	568 272	8 893
100～ 249㎡	103	1	-	1	3	9	17	68	4	1 538	2 664 874	18 072
250～ 499㎡	196	1	-	3	3	2	11	144	32	6 028	11 765 034	75 513
500～ 999㎡	278	1	-	2	-	2	4	137	132	16 300	28 939 568	208 711
1000～ 1499㎡	133	-	-	-	-	-	-	28	105	11 128	X	X
1500～ 2999㎡	139	2	-	-	1	-	-	9	127	14 925	25 590 021	281 994
3000～ 5999㎡	30	-	-	-	-	-	-	1	29	4 242	8 391 284	118 605
6000㎡ 以上	8	-	-	-	-	-	-	-	8	1 573	X	X
不詳	48	-	-	-	1	2	1	17	27	1 724	8 048 155	-
572 酒小売業	3 293	71	156	428	718	1 034	451	414	21	11 432	22 846 339	189 504
1～ 9㎡	41	6	7	4	9	10	4	1	-	100	120 368	216
10～ 19㎡	418	17	40	88	117	108	36	12	-	892	1 034 322	6 187
20～ 29㎡	692	17	33	120	193	238	68	22	1	1 620	2 077 583	16 242
30～ 49㎡	1 143	18	52	148	263	410	176	74	2	3 174	5 049 074	41 215
50～ 99㎡	673	6	13	55	115	224	135	122	3	2 568	5 237 388	43 773
100～ 249㎡	166	2	3	4	10	24	23	96	4	1 258	3 919 914	24 560
250～ 499㎡	93	1	1	3	7	10	7	57	7	1 239	3 315 846	33 220
500～ 999㎡	24	-	-	-	1	1	1	18	3	318	1 429 596	15 355
1000～ 1499㎡	7	1	-	-	-	-	-	5	1	139	439 993	8 736
1500～ 2999㎡	-	-	-	-	-	-	-	-	-	-	-	-
3000～ 5999㎡	-	-	-	-	-	-	-	-	-	-	-	-
6000㎡ 以上	-	-	-	-	-	-	-	-	-	-	-	-
不詳	36	3	7	6	3	9	1	7	-	124	222 255	-
573 食肉小売業	1 136	43	53	155	195	337	201	150	2	4 730	5 981 307	46 883
1～ 9㎡	92	3	9	13	12	38	15	2	-	284	265 677	556
10～ 19㎡	257	14	23	38	57	69	44	12	-	811	822 843	3 576
20～ 29㎡	222	8	10	46	44	71	24	19	-	748	765 701	5 088
30～ 49㎡	308	10	7	42	52	100	55	42	-	1 154	1 464 162	11 038
50～ 99㎡	189	6	2	12	19	47	53	50	-	1 131	1 391 797	12 351
100～ 249㎡	37	-	1	1	4	7	4	19	1	308	665 390	5 701
250～ 499㎡	16	1	-	2	1	4	4	4	-	130	169 403	5 689
500～ 999㎡	2	-	-	-	1	-	1	-	-	5	X	X
1000～ 1499㎡	1	-	-	-	-	-	-	-	1	104	X	X
1500～ 2999㎡	-	-	-	-	-	-	-	-	-	-	-	-
3000～ 5999㎡	-	-	-	-	-	-	-	-	-	-	-	-
6000㎡ 以上	-	-	-	-	-	-	-	-	-	-	-	-
不詳	12	1	1	1	5	1	1	2	-	55	36 304	-
5731 食肉小売業（卵,鳥肉を除く）	796	27	31	95	108	225	167	141	2	3 611	5 115 653	38 034
1～ 9㎡	47	1	4	5	7	14	14	2	-	158	175 146	297
10～ 19㎡	149	10	13	23	28	33	31	11	-	487	559 718	2 082
20～ 29㎡	148	5	5	25	21	56	20	16	-	540	603 735	3 421
30～ 49㎡	221	6	5	27	28	72	44	39	-	826	1 215 288	7 967
50～ 99㎡	175	5	2	12	17	41	49	49	-	1 057	1 321 008	11 415
100～ 249㎡	31	-	1	-	2	4	4	19	1	286	654 312	X
250～ 499㎡	15	-	-	2	1	4	4	4	-	124	X	X
500～ 999㎡	2	-	-	-	1	-	1	-	-	5	X	X
1000～ 1499㎡	1	-	-	-	-	-	-	-	1	104	X	X
1500～ 2999㎡	-	-	-	-	-	-	-	-	-	-	-	-
3000～ 5999㎡	-	-	-	-	-	-	-	-	-	-	-	-
6000㎡ 以上	-	-	-	-	-	-	-	-	-	-	-	-
不詳	7	-	1	1	3	1	-	1	-	24	X	-

第５表　小売業の産業分類（細分類）別、売場面積規模別の事業所数（年間商品販売額階層別）、従業者数、年間商品販売額、売場面積

産業分類 / 売場面積規模	事業所数 計	年間商品販売額階層 200万円未満	200万円～500万円未満	500万円～1千万円未満	1千万円～2千万円未満	2千万円～5千万円未満	5千万円～1億円未満	1億円～10億円未満	10億円以上	従業者数（人）	年間商品販売額（万円）	売場面積（㎡）
5732　卵・鳥肉小売業	340	16	22	60	87	112	34	9	-	1 119	865 654	8 849
1～　9㎡	45	2	5	8	5	24	1	-	-	126	90 531	259
10～　19㎡	108	4	10	15	29	36	13	1	-	324	263 125	1 494
20～　29㎡	74	3	5	21	23	15	4	3	-	208	161 966	1 667
30～　49㎡	87	4	2	15	24	28	11	3	-	328	248 874	3 071
50～　99㎡	14	1	-	-	2	6	4	1	-	74	70 789	936
100～　249㎡	6	-	-	1	2	3	-	-	-	22	11 078	X
250～　499㎡	1	1	-	-	-	-	-	-	-	6	X	X
500～　999㎡	-	-	-	-	-	-	-	-	-	-	-	-
1000～　1499㎡	-	-	-	-	-	-	-	-	-	-	-	-
1500～　2999㎡	-	-	-	-	-	-	-	-	-	-	-	-
3000～　5999㎡	-	-	-	-	-	-	-	-	-	-	-	-
6000㎡　以上	-	-	-	-	-	-	-	-	-	-	-	-
不　詳	5	1	-	-	2	-	1	1	-	31	X	-
574　鮮魚小売業	893	38	60	146	196	232	104	110	7	3 916	7 404 280	39 445
1～　9㎡	70	3	5	18	23	17	1	3	-	163	139 231	424
10～　19㎡	242	10	24	56	50	61	27	14	-	636	664 614	3 365
20～　29㎡	166	5	12	26	41	49	23	10	-	552	695 036	3 733
30～　49㎡	218	8	12	31	51	62	30	24	-	748	910 804	7 633
50～　99㎡	109	5	3	8	18	25	16	33	1	589	1 144 530	7 109
100～　249㎡	40	-	1	3	6	10	3	16	1	286	527 828	5 930
250～　499㎡	21	2	1	2	5	2	3	3	3	283	X	X
500～　999㎡	5	-	-	-	-	3	-	2	-	46	73 502	3 249
1000～　1499㎡	1	-	-	-	-	-	-	-	1	150	X	X
1500～　2999㎡	-	-	-	-	-	-	-	-	-	-	-	-
3000～　5999㎡	-	-	-	-	-	-	-	-	-	-	-	-
6000㎡　以上	-	-	-	-	-	-	-	-	-	-	-	-
不　詳	21	5	2	2	2	3	1	5	1	463	2 123 015	-
575　野菜・果実小売業	1 336	92	122	229	259	361	156	114	3	4 449	5 239 287	57 985
1～　9㎡	71	15	15	23	10	8	-	-	-	147	58 348	452
10～　19㎡	282	37	34	57	62	66	19	7	-	652	547 899	3 958
20～　29㎡	244	8	29	54	60	68	20	5	-	631	567 770	5 540
30～　49㎡	385	18	27	61	69	123	55	32	-	1 232	1 391 543	13 767
50～　99㎡	228	11	13	18	37	66	39	44	-	946	1 310 782	14 791
100～　249㎡	79	3	3	5	10	19	20	19	-	431	572 736	10 572
250～　499㎡	21	-	1	3	4	9	1	2	1	179	264 155	7 004
500～　999㎡	3	-	-	-	-	-	-	1	2	111	384 044	1 901
1000～　1499㎡	-	-	-	-	-	-	-	-	-	-	-	-
1500～　2999㎡	-	-	-	-	-	-	-	-	-	-	-	-
3000～　5999㎡	-	-	-	-	-	-	-	-	-	-	-	-
6000㎡　以上	-	-	-	-	-	-	-	-	-	-	-	-
不　詳	23	-	-	8	7	2	2	4	-	120	142 010	-
5751　野菜小売業	839	62	74	131	159	220	97	93	3	3 101	3 865 480	39 963
1～　9㎡	44	11	10	13	7	3	-	-	-	95	32 387	282
10～　19㎡	166	26	24	29	38	39	6	4	-	384	299 842	2 347
20～　29㎡	135	5	13	29	36	36	12	4	-	372	353 601	3 067
30～　49㎡	233	10	15	38	37	76	31	26	-	792	904 118	8 342
50～　99㎡	167	9	9	11	28	45	28	37	-	736	1 032 668	10 927
100～　249㎡	58	1	2	3	7	13	17	15	-	343	471 730	7 947
250～　499㎡	15	-	1	2	1	7	1	2	1	158	252 824	5 150
500～　999㎡	3	-	-	-	-	-	-	1	2	111	384 044	1 901
1000～　1499㎡	-	-	-	-	-	-	-	-	-	-	-	-
1500～　2999㎡	-	-	-	-	-	-	-	-	-	-	-	-
3000～　5999㎡	-	-	-	-	-	-	-	-	-	-	-	-
6000㎡　以上	-	-	-	-	-	-	-	-	-	-	-	-
不　詳	18	-	-	6	5	1	2	4	-	110	134 266	-
5752　果実小売業	497	30	48	98	100	141	59	21	-	1 348	1 373 807	18 022
1～　9㎡	27	4	5	10	3	5	-	-	-	52	25 961	170
10～　19㎡	116	11	10	28	24	27	13	3	-	268	248 057	1 611
20～　29㎡	109	3	16	25	24	32	8	1	-	259	214 169	2 473
30～　49㎡	152	8	12	23	32	47	24	6	-	440	487 425	5 425
50～　99㎡	61	2	4	7	9	21	11	7	-	210	278 114	3 864
100～　249㎡	21	2	1	2	3	6	3	4	-	88	101 006	2 625
250～　499㎡	6	-	-	1	3	2	-	-	-	21	11 331	1 854
500～　999㎡	-	-	-	-	-	-	-	-	-	-	-	-
1000～　1499㎡	-	-	-	-	-	-	-	-	-	-	-	-
1500～　2999㎡	-	-	-	-	-	-	-	-	-	-	-	-
3000～　5999㎡	-	-	-	-	-	-	-	-	-	-	-	-
6000㎡　以上	-	-	-	-	-	-	-	-	-	-	-	-
不　詳	5	-	-	2	2	1	-	-	-	10	7 744	-
576　菓子・パン小売業	4 378	538	504	673	902	1 039	446	272	4	23 818	14 254 114	165 573
1～　9㎡	364	96	80	61	61	49	9	8	-	944	486 433	2 286
10～　19㎡	1 281	234	204	255	317	207	45	19	-	4 105	1 941 641	17 324
20～　29㎡	792	91	100	146	185	195	58	17	-	3 376	1 649 947	18 178
30～　49㎡	966	66	82	131	205	326	112	44	-	5 326	2 983 457	34 077
50～　99㎡	629	26	25	50	102	208	133	83	2	5 408	3 878 756	41 715
100～　249㎡	251	14	9	16	21	37	75	79	-	3 336	2 028 825	34 501
250～　499㎡	39	3	1	6	4	9	5	10	1	705	561 401	13 147
500～　999㎡	8	-	-	-	2	2	1	3	-	126	164 518	4 345
1000～　1499㎡	-	-	-	-	-	-	-	-	-	-	-	-
1500～　2999㎡	-	-	-	-	-	-	-	-	-	-	-	-
3000～　5999㎡	-	-	-	-	-	-	-	-	-	-	-	-
6000㎡　以上	-	-	-	-	-	-	-	-	-	-	-	-
不　詳	48	8	3	8	5	6	8	9	1	492	559 136	-

第５表　小売業の産業分類（細分類）別、売場面積規模別の事業所数（年間商品販売額階層別）、従業者数、年間商品販売額、売場面積

産業分類 / 売場面積規模	事業所数 計	年間商品販売額階層 200万円未満	200万円～500万円未満	500万円～1千万円未満	1千万円～2千万円未満	2千万円～5千万円未満	5千万円～1億円未満	1億円～10億円未満	10億円以上	従業者数（人）	年間商品販売額（万円）	売場面積（㎡）
5761　菓子小売業（製造小売）	1 700	121	188	333	365	413	168	111	1	10 473	5 518 235	65 045
1～　9㎡	150	26	40	35	29	12	3	5	-	426	219 768	965
10～　19㎡	478	51	72	135	111	81	21	7	-	1 661	759 849	6 508
20～　29㎡	307	14	30	71	74	84	26	8	-	1 469	727 360	7 051
30～　49㎡	387	18	32	55	95	127	41	19	-	2 448	1 242 237	13 751
50～　99㎡	259	6	7	25	49	89	46	37	-	2 454	1 366 852	16 811
100～　249㎡	87	2	6	9	6	12	25	27	-	1 312	659 544	12 620
250～　499㎡	15	1	1	2	1	3	3	3	1	457	383 742	5 216
500～　999㎡	4	-	-	-	-	2	1	1	-	66	68 160	2 123
1000～　1499㎡	-	-	-	-	-	-	-	-	-	-	-	-
1500～　2999㎡	-	-	-	-	-	-	-	-	-	-	-	-
3000～　5999㎡	-	-	-	-	-	-	-	-	-	-	-	-
6000㎡　以上	-	-	-	-	-	-	-	-	-	-	-	-
不　詳	13	3	-	1	-	3	2	4	-	180	90 723	-
5762　菓子小売業（製造小売でないも	1 420	303	194	138	225	320	142	97	1	5 260	4 464 070	55 408
1～　9㎡	117	48	21	10	14	18	4	2	-	252	141 804	708
10～　19㎡	420	145	81	39	82	59	11	3	-	813	513 020	5 588
20～　29㎡	241	54	49	30	39	50	16	3	-	642	400 587	5 595
30～　49㎡	305	29	29	35	50	115	37	10	-	1 112	921 860	10 742
50～　99㎡	208	17	11	14	26	60	44	35	1	1 302	1 331 100	14 134
100～　249㎡	92	6	2	3	8	13	25	35	-	832	795 692	X
250～　499㎡	17	2	-	3	2	4	2	4	-	145	123 759	5 337
500～　999㎡	2	-	-	-	1	-	-	1	-	30	X	X
1000～　1499㎡	-	-	-	-	-	-	-	-	-	-	-	-
1500～　2999㎡	-	-	-	-	-	-	-	-	-	-	-	-
3000～　5999㎡	-	-	-	-	-	-	-	-	-	-	-	-
6000㎡　以上	-	-	-	-	-	-	-	-	-	-	-	-
不　詳	18	2	1	4	3	1	3	4	-	132	X	-
5763　パン小売業（製造小売）	869	43	63	128	249	230	105	49	2	6 625	3 367 934	31 976
1～　9㎡	56	10	9	13	9	12	2	1	-	198	79 825	349
10～　19㎡	268	11	29	55	109	50	10	4	-	1 329	485 563	3 682
20～　29㎡	164	10	9	24	53	50	12	6	-	1 057	406 383	3 730
30～　49㎡	186	6	9	23	46	61	29	12	-	1 421	617 962	6 567
50～　99㎡	125	1	4	7	23	50	31	8	1	1 371	1 016 671	8 278
100～　249㎡	49	3	1	3	5	5	18	14	-	977	460 300	6 606
250～　499㎡	6	-	-	1	1	1	-	3	-	102	X	X
500～　999㎡	1	-	-	-	1	-	-	-	-	6	X	X
1000～　1499㎡	-	-	-	-	-	-	-	-	-	-	-	-
1500～　2999㎡	-	-	-	-	-	-	-	-	-	-	-	-
3000～　5999㎡	-	-	-	-	-	-	-	-	-	-	-	-
6000㎡　以上	-	-	-	-	-	-	-	-	-	-	-	-
不　詳	14	2	2	2	2	1	3	1	1	164	248 730	-
5764　パン小売業（製造小売でないも	389	71	59	74	63	76	31	15	-	1 460	903 875	13 144
1～　9㎡	41	12	10	3	9	7	-	-	-	68	45 036	264
10～　19㎡	115	27	22	26	15	17	3	5	-	302	183 209	1 546
20～　29㎡	80	13	12	21	19	11	4	-	-	208	115 617	1 802
30～　49㎡	88	13	12	18	14	23	5	3	-	345	201 398	3 017
50～　99㎡	37	2	3	4	4	9	12	3	-	281	164 133	2 492
100～　249㎡	23	3	-	1	2	7	7	3	-	215	113 289	X
250～　499㎡	1	-	-	-	-	1	-	-	-	1	X	X
500～　999㎡	1	-	-	-	-	-	-	1	-	24	X	X
1000～　1499㎡	-	-	-	-	-	-	-	-	-	-	-	-
1500～　2999㎡	-	-	-	-	-	-	-	-	-	-	-	-
3000～　5999㎡	-	-	-	-	-	-	-	-	-	-	-	-
6000㎡　以上	-	-	-	-	-	-	-	-	-	-	-	-
不　詳	3	1	-	1	-	1	-	-	-	16	X	-
577　米穀類小売業	1 708	127	274	402	389	392	80	40	4	4 321	4 258 330	66 080
1～　9㎡	52	9	12	17	10	3	1	-	-	88	45 790	339
10～　19㎡	336	44	78	65	73	57	13	6	-	745	536 852	4 799
20～　29㎡	391	31	73	104	96	68	14	5	-	857	672 648	8 892
30～　49㎡	571	25	74	144	143	150	25	10	-	1 346	1 104 258	20 244
50～　99㎡	269	9	21	59	51	97	22	10	-	801	716 637	16 961
100～　249㎡	44	6	4	8	10	10	3	3	-	146	115 560	6 293
250～　499㎡	23	-	9	2	4	4	2	1	1	85	X	X
500～　999㎡	2	-	-	1	-	-	-	1	-	38	X	X
1000～　1499㎡	-	-	-	-	-	-	-	-	-	-	-	-
1500～　2999㎡	-	-	-	-	-	-	-	-	-	-	-	-
3000～　5999㎡	-	-	-	-	-	-	-	-	-	-	-	-
6000㎡　以上	-	-	-	-	-	-	-	-	-	-	-	-
不　詳	20	3	3	2	2	3	-	4	3	215	629 064	-
579　その他の飲食料品小売業	10 544	931	925	1 412	1 498	1 740	932	2 963	143	97 874	110 379 107	771 211
1～　9㎡	909	243	156	196	139	130	34	10	1	2 716	1 334 397	5 071
10～　19㎡	1 698	287	276	384	359	289	71	31	1	5 418	3 101 371	22 747
20～　29㎡	1 132	121	180	223	249	253	75	30	1	4 251	2 484 860	26 062
30～　49㎡	1 526	90	137	260	331	410	154	144	-	8 360	5 664 042	54 384
50～　99㎡	1 403	40	56	84	117	305	228	570	3	14 857	13 339 905	100 935
100～　249㎡	2 138	57	12	31	51	94	211	1 676	6	33 990	34 501 176	285 513
250～　499㎡	201	5	8	6	6	15	5	146	10	3 635	7 883 983	74 393
500～　999㎡	163	3	1	3	1	1	-	117	37	5 856	11 914 501	116 289
1000～　1499㎡	22	-	-	-	1	-	-	8	13	1 370	X	X
1500～　2999㎡	17	-	-	-	-	-	-	4	13	1 616	2 506 113	32 954
3000～　5999㎡	5	-	-	-	-	-	-	1	4	742	1 055 801	19 162
6000㎡　以上	1	-	-	-	-	-	-	-	1	119	X	X
不　詳	1 329	85	99	225	244	243	154	226	53	14 944	23 592 349	-

第５表　小売業の産業分類（細分類）別、売場面積規模別の事業所数（年間商品販売額階層別）、従業者数、年間商品販売額、売場面積

産業分類 / 売場面積規模	事業所数 計	年間商品販売額階層 200万円未満	200万円～500万円未満	500万円～1千万円未満	1千万円～2千万円未満	2千万円～5千万円未満	5千万円～1億円未満	1億円～10億円未満	10億円以上	従業者数（人）	年間商品販売額（万円）	売場面積（㎡）
5791　コンビニエンス・ストア※	2 640	57	2	15	33	102	260	2 168	3	40 803	42 002 019	303 312
1～　9㎡	-	-	-	-	-	-	-	-	-	-	-	-
10～　19㎡	-	-	-	-	-	-	-	-	-	-	-	-
20～　29㎡	-	-	-	-	-	-	-	-	-	-	-	-
30～　49㎡	138	4	1	3	6	13	20	91	-	1 680	1 802 430	4 979
50～　99㎡	630	8	1	2	7	41	82	489	-	8 682	9 100 265	51 070
100～　249㎡	1 872	45	-	10	20	48	158	1 588	3	30 441	31 099 324	247 263
250～　499㎡	-	-	-	-	-	-	-	-	-	-	-	-
500～　999㎡	-	-	-	-	-	-	-	-	-	-	-	-
1000～　1499㎡	-	-	-	-	-	-	-	-	-	-	-	-
1500～　2999㎡	-	-	-	-	-	-	-	-	-	-	-	-
3000～　5999㎡	-	-	-	-	-	-	-	-	-	-	-	-
6000㎡　以上	-	-	-	-	-	-	-	-	-	-	-	-
不　詳	-	-	-	-	-	-	-	-	-	-	-	-
5792　牛乳小売業	652	36	70	155	177	140	42	32	-	2 226	1 671 436	-
1～　9㎡	-	-	-	-	-	-	-	-	-	-	-	-
10～　19㎡	-	-	-	-	-	-	-	-	-	-	-	-
20～　29㎡	-	-	-	-	-	-	-	-	-	-	-	-
30～　49㎡	-	-	-	-	-	-	-	-	-	-	-	-
50～　99㎡	-	-	-	-	-	-	-	-	-	-	-	-
100～　249㎡	-	-	-	-	-	-	-	-	-	-	-	-
250～　499㎡	-	-	-	-	-	-	-	-	-	-	-	-
500～　999㎡	-	-	-	-	-	-	-	-	-	-	-	-
1000～　1499㎡	-	-	-	-	-	-	-	-	-	-	-	-
1500～　2999㎡	-	-	-	-	-	-	-	-	-	-	-	-
3000～　5999㎡	-	-	-	-	-	-	-	-	-	-	-	-
6000㎡　以上	-	-	-	-	-	-	-	-	-	-	-	-
不　詳	652	36	70	155	177	140	42	32	-	2 226	1 671 436	-
5793　飲料小売業（別掲を除く）	897	119	107	150	178	146	66	95	36	4 550	14 130 986	28 217
1～　9㎡	109	31	15	30	14	11	5	3	-	191	157 008	620
10～　19㎡	227	36	28	50	59	39	9	6	-	449	406 993	3 102
20～　29㎡	150	18	27	26	43	23	8	5	-	338	287 231	3 462
30～　49㎡	122	11	13	23	27	29	13	6	-	328	357 269	4 301
50～　99㎡	71	3	8	3	13	25	8	9	2	419	651 505	4 902
100～　249㎡	28	1	3	3	9	5	3	4	-	205	116 388	4 006
250～　499㎡	13	-	1	-	-	2	2	8	-	177	209 520	4 619
500～　999㎡	2	-	-	-	-	-	-	2	-	28	X	X
1000～　1499㎡	-	-	-	-	-	-	-	-	-	-	-	-
1500～　2999㎡	1	-	-	-	-	-	-	1	-	39	X	X
3000～　5999㎡	-	-	-	-	-	-	-	-	-	-	-	-
6000㎡　以上	-	-	-	-	-	-	-	-	-	-	-	-
不　詳	174	19	12	15	13	12	18	51	34	2 376	11 818 764	-
5794　茶類小売業	456	77	82	82	110	70	14	21	-	1 393	1 084 302	14 202
1～　9㎡	40	13	11	4	9	3	-	-	-	73	24 739	234
10～　19㎡	140	34	31	27	30	12	3	3	-	321	195 587	1 963
20～　29㎡	83	16	17	16	20	13	1	-	-	196	88 815	1 940
30～　49㎡	117	8	17	27	33	25	5	2	-	324	200 126	4 157
50～　99㎡	44	3	5	7	12	11	2	4	-	201	127 456	2 752
100～　249㎡	11	1	1	-	2	2	1	4	-	120	82 457	1 486
250～　499㎡	2	-	-	-	-	2	-	-	-	8	X	X
500～　999㎡	-	-	-	-	-	-	-	-	-	-	-	-
1000～　1499㎡	1	-	-	-	-	-	-	1	-	12	X	X
1500～　2999㎡	-	-	-	-	-	-	-	-	-	-	-	-
3000～　5999㎡	-	-	-	-	-	-	-	-	-	-	-	-
6000㎡　以上	-	-	-	-	-	-	-	-	-	-	-	-
不　詳	18	2	-	1	4	2	2	7	-	138	260 365	-
5795　料理品小売業	3 046	337	299	498	506	815	355	217	19	24 963	15 245 776	98 976
1～　9㎡	436	116	73	90	59	74	19	4	1	1 586	719 437	2 344
10～　19㎡	675	111	95	142	121	157	38	11	-	2 865	1 213 768	8 943
20～　29㎡	441	42	54	81	91	128	34	10	1	2 238	1 114 654	10 149
30～　49㎡	628	35	41	99	142	212	77	22	-	4 093	1 880 342	22 512
50～　99㎡	381	12	22	35	46	145	87	34	-	3 968	1 763 454	24 472
100～　249㎡	104	4	1	8	8	23	23	35	2	1 959	1 400 142	14 248
250～　499㎡	30	2	2	5	4	6	1	7	3	425	954 998	9 856
500～　999㎡	7	-	1	1	-	1	-	3	1	179	X	X
1000～　1499㎡	1	-	-	-	1	-	-	-	-	6	X	X
1500～　2999㎡	-	-	-	-	-	-	-	-	-	-	-	-
3000～　5999㎡	-	-	-	-	-	-	-	-	-	-	-	-
6000㎡　以上	-	-	-	-	-	-	-	-	-	-	-	-
不　詳	343	15	10	37	34	69	76	91	11	7 644	5 956 603	-
5796　豆腐・かまぼこ等加工食品小売業	872	78	134	211	234	141	38	28	8	3 645	3 235 178	38 677
1～　9㎡	142	25	20	37	39	21	-	-	-	356	156 552	825
10～　19㎡	254	28	42	70	69	32	9	4	-	670	387 567	3 371
20～　29㎡	168	13	32	36	45	30	9	3	-	513	294 721	3 868
30～　49㎡	201	7	31	46	60	41	11	5	-	626	435 326	6 996
50～　99㎡	58	3	5	12	13	13	8	4	-	306	185 129	3 625
100～　249㎡	17	1	1	5	5	2	-	3	-	119	146 944	2 629
250～　499㎡	10	-	1	-	-	1	1	7	-	263	X	X
500～　999㎡	5	-	-	-	1	-	-	1	3	271	456 252	4 204
1000～　1499㎡	2	-	-	-	-	-	-	-	2	234	X	X
1500～　2999㎡	3	-	-	-	-	-	-	-	3	250	474 352	6 469
3000～　5999㎡	-	-	-	-	-	-	-	-	-	-	-	-
6000㎡　以上	-	-	-	-	-	-	-	-	-	-	-	-
不　詳	12	1	2	5	2	1	-	1	-	37	92 360	-

第５表　小売業の産業分類（細分類）別、売場面積規模別の事業所数（年間商品販売額階層別）、従業者数、年間商品販売額、売場面積

産業分類 / 売場面積規模	事業所数 計	年間商品販売額階層 200万円未満	200万円～500万円未満	500万円～1千万円未満	1千万円～2千万円未満	2千万円～5千万円未満	5千万円～1億円未満	1億円～10億円未満	10億円以上	従業者数（人）	年間商品販売額（万円）	売場面積（㎡）
5797　乾物小売業	204	23	22	46	32	38	22	20	1	827	907 916	9 903
1～　9㎡	15	5	2	4	1	3	-	-	-	27	14 475	78
10～　19㎡	65	11	12	20	8	7	5	2	-	132	160 260	879
20～　29㎡	42	2	2	10	11	9	5	3	-	101	110 970	991
30～　49㎡	39	4	5	5	8	11	4	2	-	116	108 392	1 350
50～　99㎡	23	1	1	3	3	5	6	4	-	81	139 568	1 445
100～　249㎡	5	-	-	1	-	1	1	2	-	51	55 403	847
250～　499㎡	6	-	-	1	-	-	1	4	-	72	66 917	2 096
500～　999㎡	3	-	-	1	-	-	-	2	-	63	69 039	2 217
1000～　1499㎡	-	-	-	-	-	-	-	-	-	-	-	-
1500～　2999㎡	-	-	-	-	-	-	-	-	-	-	-	-
3000～　5999㎡	-	-	-	-	-	-	-	-	-	-	-	-
6000㎡　以上	-	-	-	-	-	-	-	-	-	-	-	-
不　詳	6	-	-	1	1	2	-	1	1	184	182 892	-
5799　他に分類されない飲食料品小売業	1 777	204	209	255	228	288	135	382	76	19 467	32 101 494	277 924
1～　9㎡	167	53	35	31	17	18	10	3	-	483	262 186	970
10～　19㎡	337	67	68	75	72	42	7	5	1	981	737 196	4 489
20～　29㎡	248	30	48	54	39	50	18	9	-	865	588 469	5 652
30～　49㎡	281	21	29	57	55	79	24	16	-	1 193	880 157	10 089
50～　99㎡	196	10	14	22	23	65	35	26	1	1 200	1 372 528	12 669
100～　249㎡	101	5	6	4	7	13	25	40	1	1 095	1 600 518	15 034
250～　499㎡	140	3	4	-	2	4	-	120	7	2 690	6 368 713	53 145
500～　999㎡	146	3	-	1	-	-	-	109	33	5 315	11 091 411	103 154
1000～　1499㎡	18	-	-	-	-	-	-	7	11	1 118	2 186 193	22 106
1500～　2999㎡	13	-	-	-	-	-	-	3	10	1 327	X	X
3000～　5999㎡	5	-	-	-	-	-	-	1	4	742	1 055 801	19 162
6000㎡　以上	1	-	-	-	-	-	-	-	1	119	X	X
不　詳	124	12	5	11	13	17	16	43	7	2 339	3 609 929	-
58　自動車・自転車小売業	4 403	348	395	522	499	706	491	1 239	203	27 873	91 812 645	245 382
1～　9㎡	31	13	10	3	1	3	1	-	-	49	24 318	222
10～　19㎡	144	54	37	29	14	6	2	2	-	241	107 801	2 077
20～　29㎡	232	67	65	53	31	12	2	2	-	366	179 489	5 472
30～　49㎡	519	90	126	142	81	57	14	9	-	935	643 693	18 961
50～　99㎡	559	24	68	129	125	138	47	28	-	1 310	1 566 533	38 113
100～　249㎡	444	18	22	32	54	137	93	87	1	1 821	3 105 790	64 997
250～　499㎡	155	3	5	5	13	22	33	73	1	998	2 233 124	54 044
500～　999㎡	76	2	4	1	3	6	9	49	2	857	2 067 614	50 467
1000～　1499㎡	10	-	-	-	-	1	1	6	2	238	543 177	11 029
1500～　2999㎡	-	-	-	-	-	-	-	-	-	-	-	-
3000～　5999㎡	-	-	-	-	-	-	-	-	-	-	-	-
6000㎡　以上	-	-	-	-	-	-	-	-	-	-	-	-
不　詳	2 233	77	58	128	177	324	289	983	197	21 058	81 341 106	-
581　自動車小売業	3 425	164	165	287	363	605	442	1 197	202	25 786	89 956 230	172 718
1～　9㎡	9	-	3	1	1	3	1	-	-	22	19 465	63
10～　19㎡	45	10	9	9	9	4	2	2	-	107	68 417	615
20～　29㎡	88	24	12	17	20	11	2	2	-	159	117 776	2 028
30～　49㎡	220	29	36	53	38	45	13	6	-	447	403 080	8 142
50～　99㎡	353	15	32	62	74	105	40	25	-	876	1 264 363	24 177
100～　249㎡	298	8	11	17	33	88	64	76	1	1 325	2 490 344	43 753
250～　499㎡	126	2	3	4	11	21	24	60	1	873	1 996 949	43 705
500～　999㎡	58	2	2	1	3	4	6	38	2	742	1 852 363	39 206
1000～　1499㎡	10	-	-	-	-	1	1	6	2	238	543 177	11 029
1500～　2999㎡	-	-	-	-	-	-	-	-	-	-	-	-
3000～　5999㎡	-	-	-	-	-	-	-	-	-	-	-	-
6000㎡　以上	-	-	-	-	-	-	-	-	-	-	-	-
不　詳	2 218	74	57	123	174	323	289	982	196	20 997	81 200 296	-
5811　自動車（新車）小売業	1 265	17	18	41	74	136	156	655	168	16 540	64 507 892	-
1～　9㎡	-	-	-	-	-	-	-	-	-	-	-	-
10～　19㎡	-	-	-	-	-	-	-	-	-	-	-	-
20～　29㎡	-	-	-	-	-	-	-	-	-	-	-	-
30～　49㎡	-	-	-	-	-	-	-	-	-	-	-	-
50～　99㎡	-	-	-	-	-	-	-	-	-	-	-	-
100～　249㎡	-	-	-	-	-	-	-	-	-	-	-	-
250～　499㎡	-	-	-	-	-	-	-	-	-	-	-	-
500～　999㎡	-	-	-	-	-	-	-	-	-	-	-	-
1000～　1499㎡	-	-	-	-	-	-	-	-	-	-	-	-
1500～　2999㎡	-	-	-	-	-	-	-	-	-	-	-	-
3000～　5999㎡	-	-	-	-	-	-	-	-	-	-	-	-
6000㎡　以上	-	-	-	-	-	-	-	-	-	-	-	-
不　詳	1 265	17	18	41	74	136	156	655	168	16 540	64 507 892	-
5812　中古自動車小売業	839	48	32	66	90	160	120	296	27	3 888	15 563 652	-
1～　9㎡	-	-	-	-	-	-	-	-	-	-	-	-
10～　19㎡	-	-	-	-	-	-	-	-	-	-	-	-
20～　29㎡	-	-	-	-	-	-	-	-	-	-	-	-
30～　49㎡	-	-	-	-	-	-	-	-	-	-	-	-
50～　99㎡	-	-	-	-	-	-	-	-	-	-	-	-
100～　249㎡	-	-	-	-	-	-	-	-	-	-	-	-
250～　499㎡	-	-	-	-	-	-	-	-	-	-	-	-
500～　999㎡	-	-	-	-	-	-	-	-	-	-	-	-
1000～　1499㎡	-	-	-	-	-	-	-	-	-	-	-	-
1500～　2999㎡	-	-	-	-	-	-	-	-	-	-	-	-
3000～　5999㎡	-	-	-	-	-	-	-	-	-	-	-	-
6000㎡　以上	-	-	-	-	-	-	-	-	-	-	-	-
不　詳	839	48	32	66	90	160	120	296	27	3 888	15 563 652	-

第５表　小売業の産業分類（細分類）別、売場面積規模別の事業所数（年間商品販売額階層別）、従業者数、年間商品販売額、売場面積

産業分類 / 売場面積規模	事業所数 計	年間商品販売額階層 200万円未満	200万円～500万円未満	500万円～1千万円未満	1千万円～2千万円未満	2千万円～5千万円未満	5千万円～1億円未満	1億円～10億円未満	10億円以上	従業者数（人）	年間商品販売額（万円）	売場面積（㎡）
5813　自動車部分品・附属品小売業	511	33	36	54	68	101	70	142	7	2 997	5 833 076	82 609
1～　9㎡	4	-	2	-	1	1	-	-	-	10	5 073	X
10～　19㎡	19	4	4	2	6	1	1	1	-	52	31 945	260
20～　29㎡	28	10	2	8	4	3	-	1	-	60	37 502	655
30～　49㎡	57	6	7	14	6	12	7	5	-	153	178 084	2 144
50～　99㎡	91	2	9	10	24	24	12	10	-	268	409 114	6 237
100～　249㎡	117	5	3	5	10	25	24	44	1	648	1 303 528	17 679
250～　499㎡	64	-	2	2	8	10	11	30	1	551	1 102 833	22 391
500～　999㎡	32	1	1	-	3	3	3	19	2	532	1 265 683	23 432
1000～　1499㎡	9	-	-	-	-	1	1	5	2	230	X	X
1500～　2999㎡	-	-	-	-	-	-	-	-	-	-	-	-
3000～　5999㎡	-	-	-	-	-	-	-	-	-	-	-	-
6000㎡　以上	-	-	-	-	-	-	-	-	-	-	-	-
不　詳	90	5	6	13	6	21	11	27	1	493	X	-
5814　二輪自動車小売業※	810	66	79	126	131	208	96	104	-	2 361	4 051 610	90 109
1～　9㎡	5	-	1	1	-	2	1	-	-	12	14 392	X
10～　19㎡	26	6	5	7	3	3	1	1	-	55	36 472	355
20～　29㎡	60	14	10	9	16	8	2	1	-	99	80 274	1 373
30～　49㎡	163	23	29	39	32	33	6	1	-	294	224 996	5 998
50～　99㎡	262	13	23	52	50	81	28	15	-	608	855 249	17 940
100～　249㎡	181	3	8	12	23	63	40	32	-	677	1 186 816	26 074
250～　499㎡	62	2	1	2	3	11	13	30	-	322	894 116	21 314
500～　999㎡	26	1	1	1	-	1	3	19	-	210	586 680	15 774
1000～　1499㎡	1	-	-	-	-	-	-	1	-	8	X	X
1500～　2999㎡	-	-	-	-	-	-	-	-	-	-	-	-
3000～　5999㎡	-	-	-	-	-	-	-	-	-	-	-	-
6000㎡　以上	-	-	-	-	-	-	-	-	-	-	-	-
不　詳	24	4	1	3	4	6	2	4	-	76	X	-
582　自転車小売業	978	184	230	235	136	101	49	42	1	2 087	1 856 415	72 664
1～　9㎡	22	13	7	2	-	-	-	-	-	27	4 853	159
10～　19㎡	99	44	28	20	5	2	-	-	-	134	39 384	1 462
20～　29㎡	144	43	53	36	11	1	-	-	-	207	61 713	3 444
30～　49㎡	299	61	90	89	43	12	1	3	-	488	240 613	10 819
50～　99㎡	206	9	36	67	51	33	7	3	-	434	302 170	13 936
100～　249㎡	146	10	11	15	21	49	29	11	-	496	615 446	21 244
250～　499㎡	29	1	2	1	2	1	9	13	-	125	236 175	10 339
500～　999㎡	18	-	2	-	-	2	3	11	-	115	215 251	11 261
1000～　1499㎡	-	-	-	-	-	-	-	-	-	-	-	-
1500～　2999㎡	-	-	-	-	-	-	-	-	-	-	-	-
3000～　5999㎡	-	-	-	-	-	-	-	-	-	-	-	-
6000㎡　以上	-	-	-	-	-	-	-	-	-	-	-	-
不　詳	15	3	1	5	3	1	-	1	1	61	140 810	-
59　家具・じゅう器等小売業※	6 355	532	631	969	1 056	1 389	671	922	185	33 865	102 875 907	1 060 343
1～　9㎡	104	24	17	27	23	8	2	3	-	237	202 643	685
10～　19㎡	693	114	101	144	152	154	21	6	1	1 472	1 226 021	10 077
20～　29㎡	849	111	120	159	168	225	48	18	-	2 066	1 720 759	19 583
30～　49㎡	1 178	106	100	167	227	362	139	75	2	3 529	4 176 023	42 387
50～　99㎡	980	46	71	121	156	252	163	164	7	4 192	7 475 812	65 351
100～　249㎡	595	24	21	50	76	142	110	164	8	3 765	7 402 345	87 801
250～　499㎡	229	5	3	10	22	43	50	88	8	1 582	4 103 805	82 024
500～　999㎡	155	2	2	3	4	14	34	89	7	1 742	4 009 641	111 859
1000～　1499㎡	48	-	-	-	1	1	6	31	9	845	3 040 230	56 296
1500～　2999㎡	82	1	-	-	-	1	2	39	39	2 445	11 809 246	178 936
3000～　5999㎡	54	-	-	-	-	-	-	9	45	2 575	14 868 970	210 686
6000㎡　以上	16	-	-	-	-	-	-	-	16	2 191	21 637 810	194 658
不　詳	1 372	99	196	288	227	187	96	236	43	7 224	21 202 602	-
591　家具・建具等小売業※	1 821	153	253	377	319	302	163	232	22	7 793	14 720 178	365 091
1～　9㎡	4	1	2	-	1	-	-	-	-	6	1 654	29
10～　19㎡	52	10	16	12	8	4	2	-	-	95	49 886	746
20～　29㎡	77	25	13	17	13	5	4	-	-	155	73 383	1 758
30～　49㎡	150	17	21	33	29	32	11	7	-	417	413 843	5 537
50～　99㎡	223	16	28	41	46	55	23	14	-	670	710 246	15 031
100～　249㎡	238	6	9	28	42	68	41	44	-	1 054	1 356 479	36 097
250～　499㎡	121	1	1	7	10	33	32	37	-	668	1 118 286	42 967
500～　999㎡	82	-	1	2	3	11	16	48	1	742	1 504 099	58 568
1000～　1499㎡	26	-	-	-	1	1	4	20	-	243	680 437	29 891
1500～　2999㎡	24	-	-	-	-	1	2	20	1	412	1 031 355	48 939
3000～　5999㎡	14	-	-	-	-	-	-	6	8	566	1 773 738	57 374
6000㎡　以上	7	-	-	-	-	-	-	-	7	404	2 134 640	68 154
不　詳	803	77	162	237	166	92	28	36	5	2 361	3 872 132	-
5911　家具小売業	769	61	59	103	100	150	103	172	21	4 977	11 876 084	322 720
1～　9㎡	3	1	1	-	1	-	-	-	-	5	X	X
10～　19㎡	36	7	11	11	4	1	2	-	-	67	33 284	X
20～　29㎡	47	14	8	10	8	3	4	-	-	104	54 257	1 087
30～　49㎡	92	12	12	20	16	19	7	6	-	267	310 277	3 445
50～　99㎡	140	13	17	27	26	34	13	10	-	413	447 889	9 296
100～　249㎡	163	6	7	21	29	45	26	29	-	706	862 059	24 864
250～　499㎡	86	1	1	6	8	24	26	20	-	448	676 310	30 487
500～　999㎡	70	-	1	2	3	10	13	40	1	666	1 343 890	50 248
1000～　1499㎡	26	-	-	-	1	1	4	20	-	243	680 437	29 891
1500～　2999㎡	23	-	-	-	-	1	1	20	1	406	X	X
3000～　5999㎡	14	-	-	-	-	-	-	6	8	566	1 773 738	57 374
6000㎡　以上	7	-	-	-	-	-	-	-	7	404	2 134 640	68 154
不　詳	62	7	1	6	4	12	7	21	4	682	X	-

第５表　小売業の産業分類（細分類）別、売場面積規模別の事業所数（年間商品販売額階層別）、従業者数、年間商品販売額、売場面積

産業分類 / 売場面積規模	事業所数 計	年間商品販売額階層 200万円未満	200万円～500万円未満	500万円～1千万円未満	1千万円～2千万円未満	2千万円～5千万円未満	5千万円～1億円未満	1億円～10億円未満	10億円以上	従業者数（人）	年間商品販売額（万円）	売場面積（㎡）
5912　建具小売業	270	33	64	66	48	32	16	10	1	629	732 314	-
1～　9㎡	-	-	-	-	-	-	-	-	-	-	-	-
10～　19㎡	-	-	-	-	-	-	-	-	-	-	-	-
20～　29㎡	-	-	-	-	-	-	-	-	-	-	-	-
30～　49㎡	-	-	-	-	-	-	-	-	-	-	-	-
50～　99㎡	-	-	-	-	-	-	-	-	-	-	-	-
100～　249㎡	-	-	-	-	-	-	-	-	-	-	-	-
250～　499㎡	-	-	-	-	-	-	-	-	-	-	-	-
500～　999㎡	-	-	-	-	-	-	-	-	-	-	-	-
1000～　1499㎡	-	-	-	-	-	-	-	-	-	-	-	-
1500～　2999㎡	-	-	-	-	-	-	-	-	-	-	-	-
3000～　5999㎡	-	-	-	-	-	-	-	-	-	-	-	-
6000㎡　以上	-	-	-	-	-	-	-	-	-	-	-	-
不　詳	270	33	64	66	48	32	16	10	1	629	732 314	-
5913　畳小売業	464	36	96	164	114	47	5	2	-	968	508 188	-
1～　9㎡	-	-	-	-	-	-	-	-	-	-	-	-
10～　19㎡	-	-	-	-	-	-	-	-	-	-	-	-
20～　29㎡	-	-	-	-	-	-	-	-	-	-	-	-
30～　49㎡	-	-	-	-	-	-	-	-	-	-	-	-
50～　99㎡	-	-	-	-	-	-	-	-	-	-	-	-
100～　249㎡	-	-	-	-	-	-	-	-	-	-	-	-
250～　499㎡	-	-	-	-	-	-	-	-	-	-	-	-
500～　999㎡	-	-	-	-	-	-	-	-	-	-	-	-
1000～　1499㎡	-	-	-	-	-	-	-	-	-	-	-	-
1500～　2999㎡	-	-	-	-	-	-	-	-	-	-	-	-
3000～　5999㎡	-	-	-	-	-	-	-	-	-	-	-	-
6000㎡　以上	-	-	-	-	-	-	-	-	-	-	-	-
不　詳	464	36	96	164	114	47	5	2	-	968	508 188	-
5914　宗教用具小売業	318	23	34	44	57	73	39	48	-	1 219	1 603 592	42 371
1～　9㎡	1	-	1	-	-	-	-	-	-	1	X	X
10～　19㎡	16	3	5	1	4	3	-	-	-	28	16 602	X
20～　29㎡	30	11	5	7	5	2	-	-	-	51	19 126	671
30～　49㎡	58	5	9	13	13	13	4	1	-	150	103 566	2 092
50～　99㎡	83	3	11	14	20	21	10	4	-	257	262 357	5 735
100～　249㎡	75	-	2	7	13	23	15	15	-	348	494 420	11 233
250～　499㎡	35	-	-	1	2	9	6	17	-	220	441 976	12 480
500～　999㎡	12	-	-	-	-	1	3	8	-	76	160 209	8 320
1000～　1499㎡	-	-	-	-	-	-	-	-	-	-	-	-
1500～　2999㎡	1	-	-	-	-	-	1	-	-	6	X	X
3000～　5999㎡	-	-	-	-	-	-	-	-	-	-	-	-
6000㎡　以上	-	-	-	-	-	-	-	-	-	-	-	-
不　詳	7	1	1	1	-	1	-	3	-	82	X	-
592　機械器具小売業	3 361	170	210	403	551	920	402	552	153	21 076	80 502 689	539 092
1～　9㎡	67	12	11	20	16	5	1	2	-	168	140 804	444
10～　19㎡	507	49	57	110	128	142	14	6	1	1 128	1 065 145	7 416
20～　29㎡	591	32	54	113	132	206	39	15	-	1 524	1 414 198	13 645
30～　49㎡	752	38	33	73	143	285	115	63	2	2 481	3 313 292	26 934
50～　99㎡	520	9	18	30	64	143	115	135	6	2 761	5 969 569	34 457
100～　249㎡	230	8	6	11	10	50	45	92	8	2 063	5 123 056	32 786
250～　499㎡	68	3	2	1	9	8	5	34	6	564	2 289 846	24 445
500～　999㎡	30	1	-	1	-	2	4	17	5	414	1 647 942	20 642
1000～　1499㎡	11	-	-	-	-	-	-	2	9	402	2 113 789	12 868
1500～　2999㎡	42	1	-	-	-	-	-	3	38	1 649	10 252 656	97 754
3000～　5999㎡	37	-	-	-	-	-	-	1	36	1 785	12 464 799	141 197
6000㎡　以上	9	-	-	-	-	-	-	-	9	1 787	19 503 170	126 504
不　詳	497	17	29	44	49	79	64	182	33	4 350	15 204 423	-
5921　電気機械器具小売業	2 498	126	148	326	459	750	298	274	117	13 920	51 267 145	440 252
1～　9㎡	55	8	10	18	13	5	-	1	-	126	78 947	371
10～　19㎡	430	42	43	96	113	126	9	1	-	916	687 943	6 327
20～　29㎡	505	28	39	100	115	180	34	9	-	1 243	1 131 828	11 678
30～　49㎡	606	23	25	55	127	236	99	40	1	1 861	2 404 486	21 619
50～　99㎡	370	6	9	20	41	119	93	79	3	1 636	3 306 349	24 234
100～　249㎡	154	6	3	8	7	42	37	46	5	1 180	2 497 022	22 234
250～　499㎡	55	2	1	1	8	7	4	26	6	451	2 014 131	19 907
500～　999㎡	21	1	-	1	-	2	1	13	3	276	1 013 256	13 929
1000～　1499㎡	9	-	-	-	-	-	-	2	7	298	X	X
1500～　2999㎡	40	1	-	-	-	-	-	3	36	1 519	X	X
3000～　5999㎡	33	-	-	-	-	-	-	1	32	1 653	11 408 224	128 472
6000㎡　以上	8	-	-	-	-	-	-	-	8	1 165	X	X
不　詳	212	9	18	27	35	33	21	53	16	1 596	6 850 648	-
5922　電気事務機械器具小売業	338	13	20	29	38	80	32	110	16	3 029	18 173 954	74 102
1～　9㎡	6	1	-	2	2	-	-	1	-	31	54 520	36
10～　19㎡	36	2	5	7	8	11	1	2	-	94	72 413	531
20～　29㎡	40	1	7	5	10	13	2	2	-	111	105 622	914
30～　49㎡	57	6	1	3	7	24	7	9	-	203	273 836	2 061
50～　99㎡	47	1	2	2	5	12	4	20	1	237	723 403	3 237
100～　249㎡	28	-	1	2	3	3	3	16	-	170	518 646	4 005
250～　499㎡	6	-	-	-	-	-	-	6	-	74	229 666	2 178
500～　999㎡	4	-	-	-	-	-	1	2	1	48	276 699	2 770
1000～　1499㎡	2	-	-	-	-	-	-	-	2	104	X	X
1500～　2999㎡	2	-	-	-	-	-	-	-	2	130	X	X
3000～　5999㎡	4	-	-	-	-	-	-	-	4	132	1 056 575	12 725
6000㎡　以上	1	-	-	-	-	-	-	-	1	622	X	X
不　詳	105	2	4	8	3	17	14	52	5	1 073	2 867 270	-

第５表　小売業の産業分類（細分類）別、売場面積規模別の事業所数（年間商品販売額階層別）、従業者数、年間商品販売額、売場面積

産業分類 / 売場面積規模	事業所数 計	年間商品販売額階層 200万円未満	200万円～500万円未満	500万円～1千万円未満	1千万円～2千万円未満	2千万円～5千万円未満	5千万円～1億円未満	1億円～10億円未満	10億円以上	従業者数（人）	年間商品販売額（万円）	売場面積（㎡）
5929　その他の機械器具小売業	525	31	42	48	54	90	72	168	20	4 127	11 061 590	24 738
1～　9㎡	6	3	1	-	1	-	1	-	-	11	7 337	37
10～　19㎡	41	5	9	7	7	5	4	3	1	118	304 789	558
20～　29㎡	46	3	8	8	7	13	3	4	-	170	176 748	1 053
30～　49㎡	89	9	7	15	9	25	9	14	1	417	634 970	3 254
50～　99㎡	103	2	7	8	18	12	18	36	2	888	1 939 817	6 986
100～　249㎡	48	2	2	1	-	5	5	30	3	713	2 107 388	6 547
250～　499㎡	7	1	1	-	1	1	1	2	-	39	46 049	2 360
500～　999㎡	5	-	-	-	-	-	2	2	1	90	357 987	3 943
1000～　1499㎡	-	-	-	-	-	-	-	-	-	-	-	-
1500～　2999㎡	-	-	-	-	-	-	-	-	-	-	-	-
3000～　5999㎡	-	-	-	-	-	-	-	-	-	-	-	-
6000㎡　以上	-	-	-	-	-	-	-	-	-	-	-	-
不　詳	180	6	7	9	11	29	29	77	12	1 681	5 486 505	-
599　その他のじゅう器小売業	1 173	209	168	189	186	167	106	138	10	4 996	7 653 040	156 160
1～　9㎡	33	11	4	7	6	3	1	1	-	63	60 185	212
10～　19㎡	134	55	28	22	16	8	5	-	-	249	110 990	1 915
20～　29㎡	181	54	53	29	23	14	5	3	-	387	233 178	4 180
30～　49㎡	276	51	46	61	55	45	13	5	-	631	448 888	9 916
50～　99㎡	237	21	25	50	46	54	25	15	1	761	795 997	15 863
100～　249㎡	127	10	6	11	24	24	24	28	-	648	922 810	18 918
250～　499㎡	40	1	-	2	3	2	13	17	2	350	695 673	14 612
500～　999㎡	43	1	1	-	1	1	14	24	1	586	857 600	32 649
1000～　1499㎡	11	-	-	-	-	-	2	9	-	200	246 004	13 537
1500～　2999㎡	16	-	-	-	-	-	-	16	-	384	525 235	32 243
3000～　5999㎡	3	-	-	-	-	-	-	2	1	224	630 433	12 115
6000㎡　以上	-	-	-	-	-	-	-	-	-	-	-	-
不　詳	72	5	5	7	12	16	4	18	5	513	2 126 047	-
5991　金物小売業	598	92	87	113	112	89	60	42	3	1 853	2 620 135	49 945
1～　9㎡	18	3	3	6	3	1	1	1	-	38	51 175	122
10～　19㎡	68	23	13	14	11	4	3	-	-	144	64 326	966
20～　29㎡	95	25	29	16	14	7	3	1	-	186	101 449	2 192
30～　49㎡	144	24	23	34	31	20	10	2	-	298	253 461	5 216
50～　99㎡	141	10	12	28	30	33	20	8	-	416	424 741	9 527
100～　249㎡	64	3	5	8	14	12	12	10	-	230	297 319	9 208
250～　499㎡	18	-	-	2	2	-	7	6	1	107	293 931	6 394
500～　999㎡	8	-	-	-	1	-	1	5	1	142	X	X
1000～　1499㎡	2	-	-	-	-	-	1	1	-	34	X	X
1500～　2999㎡	2	-	-	-	-	-	-	2	-	44	X	X
3000～　5999㎡	1	-	-	-	-	-	-	1	-	50	X	X
6000㎡　以上	-	-	-	-	-	-	-	-	-	-	-	-
不　詳	37	4	2	5	6	12	2	5	1	164	484 655	-
5992　荒物小売業	259	52	35	22	37	27	24	61	1	1 707	2 180 886	86 101
1～　9㎡	5	2	-	-	2	1	-	-	-	5	X	X
10～　19㎡	25	13	6	3	1	2	-	-	-	40	14 204	360
20～　29㎡	32	14	9	3	2	3	-	1	-	58	35 280	741
30～　49㎡	51	13	9	6	14	7	1	1	-	112	66 645	1 804
50～　99㎡	38	4	7	8	8	8	2	1	-	100	71 636	2 609
100～　249㎡	22	4	1	1	6	4	3	3	-	119	124 980	3 493
250～　499㎡	17	1	-	-	-	1	5	10	-	166	231 061	6 629
500～　999㎡	33	1	1	-	-	1	12	18	-	427	403 262	25 544
1000～　1499㎡	9	-	-	-	-	-	1	8	-	166	X	X
1500～　2999㎡	13	-	-	-	-	-	-	13	-	292	354 345	26 222
3000～　5999㎡	2	-	-	-	-	-	-	1	1	174	X	X
6000㎡　以上	-	-	-	-	-	-	-	-	-	-	-	-
不　詳	12	-	2	1	4	-	-	5	-	48	119 709	-
5993　陶磁器・ガラス器小売業	223	55	36	48	27	30	10	16	1	684	935 057	11 789
1～　9㎡	9	5	1	1	1	1	-	-	-	19	4 265	50
10～　19㎡	32	17	6	5	3	1	-	-	-	44	14 537	456
20～　29㎡	43	12	14	8	4	2	2	1	-	116	85 360	997
30～　49㎡	57	11	9	19	8	9	-	1	-	133	65 738	2 052
50～　99㎡	47	7	5	14	6	12	1	2	-	141	110 620	3 115
100～　249㎡	21	2	-	1	2	3	5	8	-	113	193 209	3 332
250～　499㎡	3	-	-	-	1	-	1	1	-	13	X	X
500～　999㎡	1	-	-	-	-	-	-	1	-	12	X	X
1000～　1499㎡	-	-	-	-	-	-	-	-	-	-	-	-
1500～　2999㎡	-	-	-	-	-	-	-	-	-	-	-	-
3000～　5999㎡	-	-	-	-	-	-	-	-	-	-	-	-
6000㎡　以上	-	-	-	-	-	-	-	-	-	-	-	-
不　詳	10	1	1	-	2	2	1	2	1	93	418 706	-
5999　他に分類されないじゅう器小売業	93	10	10	6	10	21	12	19	5	752	1 916 962	8 325
1～　9㎡	1	1	-	-	-	-	-	-	-	1	X	X
10～　19㎡	9	2	3	-	1	1	2	-	-	21	17 923	133
20～　29㎡	11	3	1	2	3	2	-	-	-	27	11 089	250
30～　49㎡	24	3	5	2	2	9	2	1	-	88	63 044	844
50～　99㎡	11	-	1	-	2	1	2	4	1	104	189 000	612
100～　249㎡	20	1	-	1	2	5	4	7	-	186	307 302	2 885
250～　499㎡	2	-	-	-	-	1	-	-	1	64	X	X
500～　999㎡	1	-	-	-	-	-	1	-	-	5	X	X
1000～　1499㎡	-	-	-	-	-	-	-	-	-	-	-	-
1500～　2999㎡	1	-	-	-	-	-	-	1	-	48	X	X
3000～　5999㎡	-	-	-	-	-	-	-	-	-	-	-	-
6000㎡　以上	-	-	-	-	-	-	-	-	-	-	-	-
不　詳	13	-	-	1	-	2	1	6	3	208	1 102 977	-

第５表　小売業の産業分類（細分類）別、売場面積規模別の事業所数（年間商品販売額階層別）、従業者数、年間商品販売額、売場面積

産業分類 / 売場面積規模	事業所数 計	年間商品販売額階層 200万円未満	200万円～500万円未満	500万円～1千万円未満	1千万円～2千万円未満	2千万円～5千万円未満	5千万円～1億円未満	1億円～10億円未満	10億円以上	従業者数（人）	年間商品販売額（万円）	売場面積（㎡）
60　その他の小売業	25 823	1 938	2 084	3 531	4 269	4 880	3 504	5 320	297	142 922	245 686 530	2 200 313
1～ 9㎡	1 866	268	263	504	436	271	86	37	1	3 023	3 291 270	10 512
10～ 19㎡	3 941	659	540	810	958	633	208	131	2	8 446	8 285 181	54 076
20～ 29㎡	3 234	309	412	649	733	657	288	183	3	8 587	9 861 226	74 837
30～ 49㎡	4 850	300	434	785	1 020	1 229	588	485	9	16 070	21 209 405	176 191
50～ 99㎡	4 042	156	199	383	618	1 075	813	787	11	17 892	28 540 948	271 027
100～ 249㎡	2 128	65	68	104	148	408	529	781	25	14 668	28 911 019	314 057
250～ 499㎡	931	23	10	28	50	107	169	535	9	9 882	18 836 190	330 719
500～ 999㎡	470	9	5	6	14	25	52	337	22	7 722	16 317 547	321 260
1000～ 1499㎡	80	-	-	-	-	1	5	62	12	2 196	4 423 144	95 645
1500～ 2999㎡	81	-	-	-	1	2	3	38	37	3 862	9 355 727	174 645
3000～ 5999㎡	59	-	-	-	-	-	1	17	41	4 089	9 231 796	234 666
6000㎡ 以上	18	-	-	-	-	-	-	3	15	2 268	5 430 324	142 678
不詳	4 123	149	153	262	291	472	762	1 924	110	44 217	81 992 753	-
601　医薬品・化粧品小売業	5 388	268	302	519	675	1 098	989	1 506	31	30 215	54 167 288	425 537
1～ 9㎡	63	12	10	7	5	10	9	10	-	275	379 175	372
10～ 19㎡	652	98	75	100	95	107	97	80	-	2 152	2 740 348	9 633
20～ 29㎡	901	56	76	136	160	207	151	115	-	3 276	4 214 215	21 181
30～ 49㎡	1 531	46	71	167	224	422	315	284	2	6 803	10 316 745	56 633
50～ 99㎡	1 168	23	34	57	99	256	295	400	4	6 596	12 091 882	76 691
100～ 249㎡	382	9	10	14	23	39	51	230	6	3 146	7 439 242	54 302
250～ 499㎡	253	3	3	7	12	9	16	199	4	3 143	7 425 902	94 727
500～ 999㎡	144	-	-	-	-	3	8	129	4	2 764	5 648 125	97 154
1000～ 1499㎡	13	-	-	-	-	-	1	9	3	259	857 246	14 844
1500～ 2999㎡	-	-	-	-	-	-	-	-	-	-	-	-
3000～ 5999㎡	-	-	-	-	-	-	-	-	-	-	-	-
6000㎡ 以上	-	-	-	-	-	-	-	-	-	-	-	-
不詳	281	21	23	31	57	45	46	50	8	1 801	3 054 408	-
6011　医薬品小売業※	1 683	136	146	215	225	329	194	427	11	8 727	15 992 848	179 571
1～ 9㎡	12	3	1	2	1	3	1	1	-	51	80 015	78
10～ 19㎡	197	56	33	40	31	19	12	6	-	405	366 805	3 062
20～ 29㎡	280	33	44	63	53	61	17	9	-	656	558 363	6 457
30～ 49㎡	438	26	41	77	88	134	49	23	-	1 320	1 461 836	15 963
50～ 99㎡	308	13	15	25	33	85	64	72	1	1 317	2 322 482	20 844
100～ 249㎡	158	2	6	5	10	13	14	106	2	1 174	2 775 409	22 602
250～ 499㎡	139	2	2	2	4	3	6	119	1	1 638	3 988 561	53 163
500～ 999㎡	81	-	-	-	-	1	4	73	3	1 505	3 206 099	53 917
1000～ 1499㎡	3	-	-	-	-	-	-	1	2	51	370 346	3 485
1500～ 2999㎡	-	-	-	-	-	-	-	-	-	-	-	-
3000～ 5999㎡	-	-	-	-	-	-	-	-	-	-	-	-
6000㎡ 以上	-	-	-	-	-	-	-	-	-	-	-	-
不詳	67	1	4	1	5	10	27	17	2	610	862 932	-
6012　調剤薬局	2 287	31	39	92	156	477	661	825	6	14 287	25 422 725	110 769
1～ 9㎡	26	-	2	-	1	6	8	9	-	172	285 911	142
10～ 19㎡	274	10	11	17	20	62	81	73	-	1 407	2 139 551	4 018
20～ 29㎡	429	6	8	28	53	105	127	102	-	2 223	3 307 303	10 155
30～ 49㎡	738	8	9	27	45	176	223	249	1	4 413	7 518 786	27 531
50～ 99㎡	636	4	7	14	31	106	192	279	3	4 351	8 354 819	41 397
100～ 249㎡	125	1	2	4	4	13	17	83	1	1 175	2 768 524	16 681
250～ 499㎡	22	-	-	1	2	4	3	11	1	236	498 181	7 106
500～ 999㎡	7	-	-	-	-	-	1	6	-	99	241 056	3 739
1000～ 1499㎡	-	-	-	-	-	-	-	-	-	-	-	-
1500～ 2999㎡	-	-	-	-	-	-	-	-	-	-	-	-
3000～ 5999㎡	-	-	-	-	-	-	-	-	-	-	-	-
6000㎡ 以上	-	-	-	-	-	-	-	-	-	-	-	-
不詳	30	2	-	1	-	5	9	13	-	211	308 594	-
6013　化粧品小売業	1 418	101	117	212	294	292	134	254	14	7 201	12 751 715	135 197
1～ 9㎡	25	9	7	5	3	1	-	-	-	52	13 249	152
10～ 19㎡	181	32	31	43	44	26	4	1	-	340	233 992	2 553
20～ 29㎡	192	17	24	45	54	41	7	4	-	397	348 549	4 569
30～ 49㎡	355	12	21	63	91	112	43	12	1	1 070	1 336 123	13 139
50～ 99㎡	224	6	12	18	35	65	39	49	-	928	1 414 581	14 450
100～ 249㎡	99	6	2	5	9	13	20	41	3	797	1 895 309	15 019
250～ 499㎡	92	1	1	4	6	2	7	69	2	1 269	2 939 160	34 458
500～ 999㎡	56	-	-	-	-	2	3	50	1	1 160	2 200 970	39 498
1000～ 1499㎡	10	-	-	-	-	-	1	8	1	208	486 900	11 359
1500～ 2999㎡	-	-	-	-	-	-	-	-	-	-	-	-
3000～ 5999㎡	-	-	-	-	-	-	-	-	-	-	-	-
6000㎡ 以上	-	-	-	-	-	-	-	-	-	-	-	-
不詳	184	18	19	29	52	30	10	20	6	980	1 882 882	-
602　農耕用品小売業	205	19	23	28	26	52	25	32	-	757	1 078 719	24 454
1～ 9㎡	4	1	-	2	-	-	1	-	-	13	8 331	19
10～ 19㎡	20	4	2	6	1	7	-	-	-	49	29 867	299
20～ 29㎡	23	5	6	3	3	4	2	-	-	59	31 119	519
30～ 49㎡	37	5	7	8	4	9	3	1	-	97	66 016	1 355
50～ 99㎡	36	2	6	2	8	6	6	6	-	138	177 778	2 487
100～ 249㎡	42	1	1	6	4	15	5	10	-	165	271 206	6 066
250～ 499㎡	19	1	-	1	4	6	5	2	-	89	113 961	6 239
500～ 999㎡	8	-	1	-	-	1	1	5	-	66	X	X
1000～ 1499㎡	-	-	-	-	-	-	-	-	-	-	-	-
1500～ 2999㎡	1	-	-	-	-	-	-	1	-	6	X	X
3000～ 5999㎡	-	-	-	-	-	-	-	-	-	-	-	-
6000㎡ 以上	-	-	-	-	-	-	-	-	-	-	-	-
不詳	15	-	-	-	2	4	2	7	-	75	172 511	-

第５表　小売業の産業分類（細分類）別、売場面積規模別の事業所数（年間商品販売額階層別）、従業者数、年間商品販売額、売場面積

産業分類 / 売場面積規模	事業所数 計	年間商品販売額階層 200万円未満	200万円～500万円未満	500万円～1千万円未満	1千万円～2千万円未満	2千万円～5千万円未満	5千万円～1億円未満	1億円～10億円未満	10億円以上	従業者数（人）	年間商品販売額（万円）	売場面積（㎡）
6021　農業用機械器具小売業	66	-	3	5	7	16	14	21	-	270	628 584	9 265
1～　9㎡	1	-	-	-	-	-	1	-	-	5	X	X
10～　19㎡	3	-	-	2	-	1	-	-	-	4	6 616	48
20～　29㎡	5	-	1	1	1	2	-	-	-	17	9 072	106
30～　49㎡	10	-	1	1	-	5	2	1	-	29	36 396	389
50～　99㎡	13	-	1	-	2	2	4	4	-	58	114 227	987
100～　249㎡	17	-	-	1	2	3	4	7	-	69	168 035	2 305
250～　499㎡	8	-	-	-	2	2	3	1	-	28	41 013	2 613
500～　999㎡	2	-	-	-	-	1	-	1	-	12	X	X
1000～　1499㎡	-	-	-	-	-	-	-	-	-	-	-	-
1500～　2999㎡	1	-	-	-	-	-	-	1	-	6	X	X
3000～　5999㎡	-	-	-	-	-	-	-	-	-	-	-	-
6000㎡　以上	-	-	-	-	-	-	-	-	-	-	-	-
不　詳	6	-	-	-	-	-	-	6	-	42	135 210	-
6022　苗・種子小売業	95	10	17	21	13	24	6	4	-	329	193 769	9 262
1～　9㎡	3	1	-	2	-	-	-	-	-	8	X	X
10～　19㎡	15	3	2	4	1	5	-	-	-	36	X	X
20～　29㎡	12	2	4	2	2	2	-	-	-	30	10 090	281
30～　49㎡	21	2	6	5	3	4	1	-	-	57	26 679	759
50～　99㎡	15	2	4	2	4	1	2	-	-	60	23 813	985
100～　249㎡	16	-	-	5	1	8	1	1	-	60	53 994	2 391
250～　499㎡	7	-	-	1	2	2	2	-	-	37	20 660	2 305
500～　999㎡	3	-	1	-	-	-	-	2	-	24	23 015	2 304
1000～　1499㎡	-	-	-	-	-	-	-	-	-	-	-	-
1500～　2999㎡	-	-	-	-	-	-	-	-	-	-	-	-
3000～　5999㎡	-	-	-	-	-	-	-	-	-	-	-	-
6000㎡　以上	-	-	-	-	-	-	-	-	-	-	-	-
不　詳	3	-	-	-	-	2	-	1	-	17	15 140	-
6023　肥料・飼料小売業	44	9	3	2	6	12	5	7	-	158	256 366	5 927
1～　9㎡	-	-	-	-	-	-	-	-	-	-	-	-
10～　19㎡	2	1	-	-	-	1	-	-	-	9	X	X
20～　29㎡	6	3	1	-	-	-	2	-	-	12	11 957	132
30～　49㎡	6	3	-	2	1	-	-	-	-	11	2 941	207
50～　99㎡	8	-	1	-	2	3	-	2	-	20	39 738	515
100～　249㎡	9	1	1	-	1	4	-	2	-	36	49 177	1 370
250～　499㎡	4	1	-	-	-	2	-	1	-	24	52 288	1 321
500～　999㎡	3	-	-	-	-	-	1	2	-	30	X	X
1000～　1499㎡	-	-	-	-	-	-	-	-	-	-	-	-
1500～　2999㎡	-	-	-	-	-	-	-	-	-	-	-	-
3000～　5999㎡	-	-	-	-	-	-	-	-	-	-	-	-
6000㎡　以上	-	-	-	-	-	-	-	-	-	-	-	-
不　詳	6	-	-	-	2	2	2	-	-	16	22 161	-
603　燃料小売業	1 877	31	43	77	118	174	163	1 206	65	12 875	51 381 976	19 876
1～　9㎡	14	1	1	5	3	4	-	-	-	40	19 071	88
10～　19㎡	68	5	14	9	17	18	3	2	-	171	140 376	923
20～　29㎡	63	-	5	16	19	13	8	2	-	168	160 385	1 427
30～　49㎡	88	5	10	12	15	29	6	10	1	345	502 960	3 081
50～　99㎡	71	-	2	9	15	18	16	11	-	329	531 840	4 700
100～　249㎡	31	-	1	3	1	10	8	8	-	166	267 505	4 272
250～　499㎡	8	-	-	1	-	3	1	3	-	69	147 347	2 765
500～　999㎡	4	-	-	-	-	-	-	3	1	62	679 012	2 620
1000～　1499㎡	-	-	-	-	-	-	-	-	-	-	-	-
1500～　2999㎡	-	-	-	-	-	-	-	-	-	-	-	-
3000～　5999㎡	-	-	-	-	-	-	-	-	-	-	-	-
6000㎡　以上	-	-	-	-	-	-	-	-	-	-	-	-
不　詳	1 530	20	10	22	48	79	121	1 167	63	11 525	48 933 480	-
6031　ガソリンスタンド	1 388	9	2	5	22	44	104	1 142	60	10 793	47 402 251	-
1～　9㎡	-	-	-	-	-	-	-	-	-	-	-	-
10～　19㎡	-	-	-	-	-	-	-	-	-	-	-	-
20～　29㎡	-	-	-	-	-	-	-	-	-	-	-	-
30～　49㎡	-	-	-	-	-	-	-	-	-	-	-	-
50～　99㎡	-	-	-	-	-	-	-	-	-	-	-	-
100～　249㎡	-	-	-	-	-	-	-	-	-	-	-	-
250～　499㎡	-	-	-	-	-	-	-	-	-	-	-	-
500～　999㎡	-	-	-	-	-	-	-	-	-	-	-	-
1000～　1499㎡	-	-	-	-	-	-	-	-	-	-	-	-
1500～　2999㎡	-	-	-	-	-	-	-	-	-	-	-	-
3000～　5999㎡	-	-	-	-	-	-	-	-	-	-	-	-
6000㎡　以上	-	-	-	-	-	-	-	-	-	-	-	-
不　詳	1 388	9	2	5	22	44	104	1 142	60	10 793	47 402 251	-
6032　燃料小売業※	489	22	41	72	96	130	59	64	5	2 082	3 979 725	19 876
1～　9㎡	14	1	1	5	3	4	-	-	-	40	19 071	88
10～　19㎡	68	5	14	9	17	18	3	2	-	171	140 376	923
20～　29㎡	63	-	5	16	19	13	8	2	-	168	160 385	1 427
30～　49㎡	88	5	10	12	15	29	6	10	1	345	502 960	3 081
50～　99㎡	71	-	2	9	15	18	16	11	-	329	531 840	4 700
100～　249㎡	31	-	1	3	1	10	8	8	-	166	267 505	4 272
250～　499㎡	8	-	-	1	-	3	1	3	-	69	147 347	2 765
500～　999㎡	4	-	-	-	-	-	-	3	1	62	679 012	2 620
1000～　1499㎡	-	-	-	-	-	-	-	-	-	-	-	-
1500～　2999㎡	-	-	-	-	-	-	-	-	-	-	-	-
3000～　5999㎡	-	-	-	-	-	-	-	-	-	-	-	-
6000㎡　以上	-	-	-	-	-	-	-	-	-	-	-	-
不　詳	142	11	8	17	26	35	17	25	3	732	1 531 229	-

第５表　小売業の産業分類（細分類）別、売場面積規模別の事業所数（年間商品販売額階層別）、従業者数、年間商品販売額、売場面積

産業分類 / 売場面積規模	事業所数 計	年間商品販売額階層 200万円未満	200万円～500万円未満	500万円～1千万円未満	1千万円～2千万円未満	2千万円～5千万円未満	5千万円～1億円未満	1億円～10億円未満	10億円以上	従業者数（人）	年間商品販売額（万円）	売場面積（㎡）
604　書籍・文房具小売業	3 804	350	264	323	399	710	817	910	31	37 569	34 610 031	262 850
1～　9㎡	176	33	10	8	38	53	29	4	1	159	682 350	1 124
10～　19㎡	404	151	71	47	56	49	22	8	-	656	568 682	5 405
20～　29㎡	326	54	64	77	57	49	17	8	-	660	647 801	7 531
30～　49㎡	482	50	65	88	105	115	34	24	1	1 275	1 431 945	17 623
50～　99㎡	446	21	22	51	69	141	85	57	-	1 758	2 221 676	30 622
100～　249㎡	319	8	10	9	17	58	93	122	2	2 272	3 725 231	49 385
250～　499㎡	167	6	2	2	5	11	33	108	-	1 974	2 842 708	58 321
500～　999㎡	59	-	1	-	1	1	4	46	6	1 212	X	X
1000～　1499㎡	20	-	-	-	-	-	-	16	4	711	1 177 298	24 998
1500～　2999㎡	11	-	-	-	-	1	-	3	7	793	1 964 597	23 830
3000～　5999㎡	1	-	-	-	-	-	-	-	1	129	X	X
6000㎡　以上	-	-	-	-	-	-	-	-	-	-	-	-
不　詳	1 393	27	19	41	51	232	500	514	9	25 970	16 711 656	-
6041　書籍・雑誌小売業	1 516	121	92	142	210	329	250	350	22	9 526	15 831 691	207 024
1～　9㎡	130	7	2	7	33	51	28	2	-	64	435 602	847
10～　19㎡	196	61	22	21	36	32	18	6	-	301	379 886	2 553
20～　29㎡	143	11	20	41	29	28	7	7	-	327	408 790	3 360
30～　49㎡	249	21	28	43	56	67	21	13	-	707	739 884	9 243
50～　99㎡	256	8	11	20	41	84	56	36	-	1 030	1 370 211	17 619
100～　249㎡	239	3	5	7	10	43	70	99	2	1 769	2 943 089	37 096
250～　499㎡	142	4	1	1	2	8	31	95	-	1 826	2 527 356	50 368
500～　999㎡	49	-	1	-	1	-	3	39	5	1 061	X	X
1000～　1499㎡	20	-	-	-	-	-	-	16	4	711	1 177 298	24 998
1500～　2999㎡	11	-	-	-	-	1	-	3	7	793	1 964 597	23 830
3000～　5999㎡	1	-	-	-	-	-	-	-	1	129	X	X
6000㎡　以上	-	-	-	-	-	-	-	-	-	-	-	-
不　詳	80	6	2	2	2	15	16	34	3	808	1 644 709	-
6042　新聞小売業	1 231	18	14	26	41	208	470	452	2	24 627	12 775 307	-
1～　9㎡	-	-	-	-	-	-	-	-	-	-	-	-
10～　19㎡	-	-	-	-	-	-	-	-	-	-	-	-
20～　29㎡	-	-	-	-	-	-	-	-	-	-	-	-
30～　49㎡	-	-	-	-	-	-	-	-	-	-	-	-
50～　99㎡	-	-	-	-	-	-	-	-	-	-	-	-
100～　249㎡	-	-	-	-	-	-	-	-	-	-	-	-
250～　499㎡	-	-	-	-	-	-	-	-	-	-	-	-
500～　999㎡	-	-	-	-	-	-	-	-	-	-	-	-
1000～　1499㎡	-	-	-	-	-	-	-	-	-	-	-	-
1500～　2999㎡	-	-	-	-	-	-	-	-	-	-	-	-
3000～　5999㎡	-	-	-	-	-	-	-	-	-	-	-	-
6000㎡　以上	-	-	-	-	-	-	-	-	-	-	-	-
不　詳	1 231	18	14	26	41	208	470	452	2	24 627	12 775 307	-
6043　紙・文房具小売業	1 057	211	158	155	148	173	97	108	7	3 416	6 003 033	55 826
1～　9㎡	46	26	8	1	5	2	1	2	1	95	246 748	277
10～　19㎡	208	90	49	26	20	17	4	2	-	355	188 796	2 852
20～　29㎡	183	43	44	36	28	21	10	1	-	333	239 011	4 171
30～　49㎡	233	29	37	45	49	48	13	11	1	568	692 061	8 380
50～　99㎡	190	13	11	31	28	57	29	21	-	728	851 465	13 003
100～　249㎡	80	5	5	2	7	15	23	23	-	503	782 142	12 289
250～　499㎡	25	2	1	1	3	3	2	13	-	148	315 352	7 953
500～　999㎡	10	-	-	-	-	1	1	7	1	151	395 818	6 901
1000～　1499㎡	-	-	-	-	-	-	-	-	-	-	-	-
1500～　2999㎡	-	-	-	-	-	-	-	-	-	-	-	-
3000～　5999㎡	-	-	-	-	-	-	-	-	-	-	-	-
6000㎡　以上	-	-	-	-	-	-	-	-	-	-	-	-
不　詳	82	3	3	13	8	9	14	28	4	535	2 291 640	-
605　スポーツ用品・がん具等小売業	1 856	152	148	212	242	359	279	434	30	11 341	21 994 639	348 588
1～　9㎡	50	17	10	7	5	6	5	-	-	91	65 997	339
10～　19㎡	139	47	26	21	22	20	2	1	-	266	160 255	1 951
20～　29㎡	176	24	27	36	41	32	13	3	-	383	353 358	4 066
30～　49㎡	395	34	48	85	78	87	40	23	-	972	1 105 130	14 387
50～　99㎡	436	12	25	42	66	133	84	73	1	1 596	2 801 276	30 215
100～　249㎡	329	10	6	11	15	58	96	131	2	2 015	4 486 171	51 156
250～　499㎡	132	4	-	1	5	10	29	83	-	1 420	2 746 807	47 481
500～　999㎡	79	1	1	1	1	1	2	68	4	1 265	3 076 740	52 592
1000～　1499㎡	11	-	-	-	-	-	-	10	1	288	764 829	12 436
1500～　2999㎡	22	-	-	-	1	-	1	12	8	1 025	2 083 209	48 644
3000～　5999㎡	22	-	-	-	-	-	1	10	11	1 431	X	X
6000㎡　以上	1	-	-	-	-	-	-	-	1	261	X	X
不　詳	64	3	5	8	8	12	6	20	2	328	751 559	-
6051　スポーツ用品小売業	912	70	61	100	131	197	128	214	11	5 405	10 693 096	176 158
1～　9㎡	27	6	6	4	3	5	3	-	-	53	43 267	187
10～　19㎡	64	24	13	10	7	8	1	1	-	125	79 110	880
20～　29㎡	78	6	6	13	27	18	7	1	-	179	183 328	1 793
30～　49㎡	221	19	19	43	45	58	22	15	-	538	704 422	8 059
50～　99㎡	230	7	12	20	36	75	40	40	-	801	1 338 774	15 981
100～　249㎡	140	5	3	7	8	22	36	58	1	762	2 169 810	21 285
250～　499㎡	65	1	-	1	1	6	14	42	-	607	1 094 470	22 842
500～　999㎡	30	-	-	-	-	-	-	29	1	465	1 199 279	20 233
1000～　1499㎡	4	-	-	-	-	-	-	4	-	100	146 785	4 345
1500～　2999㎡	11	-	-	-	-	-	-	8	3	566	958 366	25 760
3000～　5999㎡	13	-	-	-	-	-	1	8	4	792	X	X
6000㎡　以上	1	-	-	-	-	-	-	-	1	261	X	X
不　詳	28	2	2	2	4	5	4	8	1	156	361 897	-

第５表　小売業の産業分類（細分類）別、売場面積規模別の事業所数（年間商品販売額階層別）、従業者数、年間商品販売額、売場面積

産業分類 / 売場面積規模	事業所数 計	年間商品販売額階層 200万円未満	200万円～500万円未満	500万円～1千万円未満	1千万円～2千万円未満	2千万円～5千万円未満	5千万円～1億円未満	1億円～10億円未満	10億円以上	従業者数（人）	年間商品販売額（万円）	売場面積（㎡）
6052　がん具・娯楽用品小売業	650	72	69	84	74	100	97	142	12	3 944	6 914 868	124 673
1～　9㎡	18	10	3	3	1	-	1	-	-	28	10 284	115
10～　19㎡	55	23	9	8	8	7	-	-	-	86	45 312	788
20～　29㎡	70	16	16	16	9	5	6	2	-	144	129 140	1 608
30～　49㎡	127	12	24	34	21	20	10	6	-	319	271 691	4 576
50～　99㎡	138	4	11	17	20	34	28	23	1	491	1 008 784	9 588
100～　249㎡	116	3	3	3	7	26	38	36	-	711	962 675	18 772
250～　499㎡	50	2	-	-	3	3	10	32	-	637	1 273 347	18 734
500～　999㎡	32	1	1	1	1	-	2	26	-	431	904 591	21 142
1000～ 1499㎡	4	-	-	-	-	-	-	4	-	64	233 079	4 628
1500～ 2999㎡	7	-	-	-	1	-	1	2	3	267	564 847	14 194
3000～ 5999㎡	9	-	-	-	-	-	-	2	7	639	1 185 720	30 528
6000㎡　以上	-	-	-	-	-	-	-	-	-	-	-	-
不　詳	24	1	2	2	3	5	1	9	1	127	325 398	-
6053　楽器小売業	294	10	18	28	37	62	54	78	7	1 992	4 386 675	47 757
1～　9㎡	5	1	1	-	1	1	1	-	-	10	12 446	37
10～　19㎡	20	-	4	3	7	5	1	-	-	55	35 833	283
20～　29㎡	28	2	5	7	5	9	-	-	-	60	40 890	665
30～　49㎡	47	3	5	8	12	9	8	2	-	115	129 017	1 752
50～　99㎡	68	1	2	5	10	24	16	10	-	304	453 718	4 646
100～　249㎡	73	2	-	1	-	10	22	37	1	542	1 353 686	11 099
250～　499㎡	17	1	-	-	1	1	5	9	-	176	378 990	5 905
500～　999㎡	17	-	-	-	-	1	-	13	3	369	972 870	11 217
1000～ 1499㎡	3	-	-	-	-	-	-	2	1	124	384 965	3 463
1500～ 2999㎡	4	-	-	-	-	-	-	2	2	192	559 996	8 690
3000～ 5999㎡	-	-	-	-	-	-	-	-	-	-	-	-
6000㎡　以上	-	-	-	-	-	-	-	-	-	-	-	-
不　詳	12	-	1	4	1	2	1	3	-	45	64 264	-
606　写真機・写真材料小売業	287	32	32	49	52	59	30	31	2	1 170	1 574 112	13 015
1～　9㎡	19	9	3	4	2	-	1	-	-	32	17 131	122
10～　19㎡	58	12	7	12	17	4	3	3	-	194	141 874	830
20～　29㎡	52	6	5	15	11	12	3	-	-	152	87 131	1 242
30～　49㎡	70	3	9	9	14	23	8	3	1	275	434 717	2 673
50～　99㎡	54	1	6	6	6	15	11	9	-	240	353 215	3 589
100～　249㎡	24	1	1	2	1	3	2	13	1	215	445 076	3 737
250～　499㎡	3	-	-	-	-	-	-	3	-	29	73 848	822
500～　999㎡	-	-	-	-	-	-	-	-	-	-	-	-
1000～ 1499㎡	-	-	-	-	-	-	-	-	-	-	-	-
1500～ 2999㎡	-	-	-	-	-	-	-	-	-	-	-	-
3000～ 5999㎡	-	-	-	-	-	-	-	-	-	-	-	-
6000㎡　以上	-	-	-	-	-	-	-	-	-	-	-	-
不　詳	7	-	1	1	1	2	2	-	-	33	21 120	-
607　時計・眼鏡・光学機械小売業	1 415	126	139	229	221	290	237	168	5	4 949	7 198 873	93 499
1～　9㎡	52	17	11	9	7	8	-	-	-	76	42 272	348
10～　19㎡	176	43	46	42	26	15	4	-	-	299	157 112	2 507
20～　29㎡	189	25	38	62	26	25	7	6	-	369	287 156	4 467
30～　49㎡	312	14	31	78	91	54	20	23	1	802	1 089 229	11 428
50～　99㎡	358	9	9	27	57	131	77	47	1	1 378	2 137 084	24 555
100～　249㎡	273	8	2	9	9	54	112	78	1	1 596	2 493 624	38 207
250～　499㎡	28	1	-	1	2	3	10	10	1	305	636 467	9 575
500～　999㎡	4	2	-	-	1	-	1	-	-	37	9 568	2 412
1000～ 1499㎡	-	-	-	-	-	-	-	-	-	-	-	-
1500～ 2999㎡	-	-	-	-	-	-	-	-	-	-	-	-
3000～ 5999㎡	-	-	-	-	-	-	-	-	-	-	-	-
6000㎡　以上	-	-	-	-	-	-	-	-	-	-	-	-
不　詳	23	7	2	1	2	-	6	4	1	87	346 361	-
609　他に分類されない小売業	10 991	960	1 133	2 094	2 536	2 138	964	1 033	133	44 046	73 680 892	1 012 494
1～　9㎡	1 488	178	218	462	376	190	41	23	-	2 337	2 076 943	8 100
10～　19㎡	2 424	299	299	573	724	413	77	37	2	4 659	4 346 667	32 528
20～　29㎡	1 504	139	191	304	416	315	87	49	3	3 520	4 080 061	34 404
30～　49㎡	1 935	143	193	338	489	490	162	117	3	5 501	6 262 663	69 011
50～　99㎡	1 473	88	95	189	298	375	239	184	5	5 857	8 226 197	98 168
100～　249㎡	728	28	37	50	78	171	162	189	13	5 093	9 782 964	106 932
250～　499㎡	321	8	5	15	22	65	75	127	4	2 853	4 849 150	110 789
500～　999㎡	172	6	2	5	11	19	36	86	7	2 316	4 441 604	121 451
1000～ 1499㎡	36	-	-	-	-	1	4	27	4	938	1 623 771	43 367
1500～ 2999㎡	47	-	-	-	-	1	2	22	22	2 038	X	X
3000～ 5999㎡	36	-	-	-	-	-	-	7	29	2 529	5 845 069	150 953
6000㎡　以上	17	-	-	-	-	-	-	3	14	2 007	X	X
不　詳	810	71	93	158	122	98	79	162	27	4 398	12 001 658	-
6091　たばこ・喫煙具専門小売業	3 669	221	361	998	1 259	689	100	38	3	5 779	7 115 043	56 264
1～　9㎡	1 128	82	154	396	322	147	18	9	-	1 634	1 420 857	5 844
10～　19㎡	1 298	74	96	319	512	258	29	9	1	2 032	2 201 615	16 760
20～　29㎡	449	14	29	90	171	117	21	7	-	748	978 591	10 045
30～　49㎡	375	16	22	59	142	112	17	7	-	680	789 707	12 855
50～　99㎡	124	3	6	28	41	35	9	2	-	230	271 976	8 497
100～　249㎡	12	-	1	3	2	3	3	-	-	21	X	X
250～　499㎡	1	-	-	-	-	1	-	-	-	5	X	X
500～　999㎡	-	-	-	-	-	-	-	-	-	-	-	-
1000～ 1499㎡	-	-	-	-	-	-	-	-	-	-	-	-
1500～ 2999㎡	-	-	-	-	-	-	-	-	-	-	-	-
3000～ 5999㎡	-	-	-	-	-	-	-	-	-	-	-	-
6000㎡　以上	-	-	-	-	-	-	-	-	-	-	-	-
不　詳	282	32	53	103	69	16	3	4	2	429	1 411 758	-

第５表　小売業の産業分類（細分類）別、売場面積規模別の事業所数（年間商品販売額階層別）、従業者数、年間商品販売額、売場面積

産業分類 / 売場面積規模	事業所数 計	年間商品販売額階層 200万円未満	200万円～500万円未満	500万円～1千万円未満	1千万円～2千万円未満	2千万円～5千万円未満	5千万円～1億円未満	1億円～10億円未満	10億円以上	従業者数（人）	年間商品販売額（万円）	売場面積（㎡）
6092　花・植木小売業	1 740	126	177	369	480	411	113	63	1	6 056	4 714 976	112 630
1～　9㎡	89	21	10	25	23	8	1	1	-	217	102 412	566
10～　19㎡	336	35	49	98	91	53	8	2	-	858	464 177	4 705
20～　29㎡	356	17	41	82	115	80	13	8	-	1 033	658 855	8 291
30～　49㎡	497	27	43	93	146	141	29	18	-	1 652	1 239 546	17 683
50～　99㎡	278	16	19	45	80	71	36	11	-	1 141	801 041	18 173
100～　249㎡	93	5	6	14	19	29	16	4	-	455	300 327	13 753
250～　499㎡	39	2	4	5	1	16	4	7	-	215	193 827	12 868
500～　999㎡	23	-	-	4	3	6	4	6	-	128	128 878	17 120
1000～ 1499㎡	1	-	-	-	-	1	-	-	-	11	X	X
1500～ 2999㎡	-	-	-	-	-	-	-	-	-	-	-	-
3000～ 5999㎡	1	-	-	-	-	-	-	1	-	45	X	X
6000㎡　以上	2	-	-	-	-	-	-	1	1	119	X	X
不　詳	25	3	5	3	2	6	2	4	-	182	131 913	-
6093　建築材料小売業	388	29	42	56	57	92	43	63	6	1 615	3 970 495	78 660
1～　9㎡	5	2	-	1	-	2	-	-	-	9	8 022	31
10～　19㎡	23	4	7	5	3	3	-	1	-	45	78 488	328
20～　29㎡	30	7	9	6	5	3	-	-	-	53	22 849	683
30～　49㎡	47	3	4	12	12	10	3	3	-	126	202 354	1 669
50～　99㎡	58	5	9	10	11	14	6	3	-	148	150 554	3 896
100～　249㎡	79	6	8	11	13	21	8	11	1	300	570 209	12 265
250～　499㎡	49	-	-	2	5	18	9	15	-	201	566 145	17 460
500～　999㎡	26	-	1	1	3	5	8	8	-	186	X	X
1000～ 1499㎡	-	-	-	-	-	-	-	-	-	-	-	-
1500～ 2999㎡	2	-	-	-	-	-	1	1	-	15	X	X
3000～ 5999㎡	5	-	-	-	-	-	-	2	3	246	X	X
6000㎡　以上	-	-	-	-	-	-	-	-	-	-	-	-
不　詳	64	2	4	8	5	16	8	19	2	286	1 270 128	-
6094　ジュエリー製品小売業	826	57	53	79	103	175	177	168	14	3 802	8 924 175	42 636
1～　9㎡	24	3	7	7	4	1	1	1	-	51	33 768	163
10～　19㎡	125	16	21	26	26	25	7	4	-	326	259 949	1 817
20～　29㎡	109	10	8	10	22	34	20	5	-	330	390 792	2 550
30～　49㎡	208	11	11	20	29	55	49	32	1	790	1 426 964	7 642
50～　99㎡	236	9	3	8	17	42	75	78	4	1 188	2 949 186	16 013
100～　249㎡	69	3	2	-	2	10	14	34	4	615	2 379 625	9 163
250～　499㎡	4	1	-	-	1	-	-	1	1	62	220 674	1 215
500～　999㎡	6	1	-	-	-	1	2	-	2	96	402 128	4 073
1000～ 1499㎡	-	-	-	-	-	-	-	-	-	-	-	-
1500～ 2999㎡	-	-	-	-	-	-	-	-	-	-	-	-
3000～ 5999㎡	-	-	-	-	-	-	-	-	-	-	-	-
6000㎡　以上	-	-	-	-	-	-	-	-	-	-	-	-
不　詳	45	3	1	8	2	7	9	13	2	344	861 089	-
6095　ペット・ペット用品小売業	484	79	64	95	74	67	56	48	1	2 389	2 239 964	64 033
1～　9㎡	21	12	6	2	-	1	-	-	-	37	7 521	131
10～　19㎡	55	19	13	16	6	-	1	-	-	95	30 001	726
20～　29㎡	54	11	17	14	10	1	1	-	-	104	42 384	1 228
30～　49㎡	103	13	13	34	23	14	4	2	-	261	153 926	3 744
50～　99㎡	117	15	9	25	26	27	12	3	-	425	341 667	7 664
100～　249㎡	65	2	5	3	5	14	26	10	-	501	384 031	9 632
250～　499㎡	34	2	-	1	1	5	9	16	-	342	473 139	11 947
500～　999㎡	16	1	-	-	1	-	3	11	-	280	307 489	12 076
1000～ 1499㎡	2	-	-	-	-	-	-	2	-	41	X	X
1500～ 2999㎡	2	-	-	-	-	-	-	2	-	59	X	X
3000～ 5999㎡	-	-	-	-	-	-	-	-	-	-	-	-
6000㎡　以上	1	-	-	-	-	-	-	-	1	170	X	X
不　詳	14	4	1	-	2	5	-	2	-	74	84 257	-
6096　骨とう品小売業	158	30	24	28	27	22	11	16	-	410	746 781	7 658
1～　9㎡	3	-	1	2	-	-	-	-	-	3	1 330	17
10～　19㎡	24	7	3	4	7	-	3	-	-	46	30 548	358
20～　29㎡	28	8	6	6	4	3	1	-	-	52	30 215	650
30～　49㎡	44	9	7	8	7	7	3	3	-	93	113 228	1 509
50～　99㎡	33	4	4	5	6	7	2	5	-	97	169 754	2 194
100～　249㎡	16	2	1	1	1	4	1	6	-	75	X	X
250～　499㎡	-	-	-	-	-	-	-	-	-	-	-	-
500～　999㎡	1	-	-	-	-	-	-	1	-	10	X	X
1000～ 1499㎡	-	-	-	-	-	-	-	-	-	-	-	-
1500～ 2999㎡	-	-	-	-	-	-	-	-	-	-	-	-
3000～ 5999㎡	-	-	-	-	-	-	-	-	-	-	-	-
6000㎡　以上	-	-	-	-	-	-	-	-	-	-	-	-
不　詳	9	-	2	2	2	1	1	1	-	34	54 734	-
6097　中古品小売業※	442	77	67	70	63	78	43	43	1	1 892	1 710 881	58 017
1～　9㎡	12	6	4	1	-	1	-	-	-	23	6 395	78
10～　19㎡	50	27	12	4	4	2	-	1	-	85	45 638	702
20～　29㎡	61	14	16	18	6	6	1	-	-	109	54 824	1 429
30～　49㎡	101	18	21	19	16	15	5	7	-	230	212 929	3 730
50～　99㎡	82	5	7	18	19	24	6	3	-	273	196 720	5 440
100～　249㎡	61	1	5	6	10	20	11	8	-	349	339 350	9 315
250～　499㎡	36	1	-	4	4	9	10	8	-	314	X	X
500～　999㎡	21	1	-	-	3	1	6	10	-	284	305 289	13 928
1000～ 1499㎡	6	-	-	-	-	-	3	3	-	115	93 843	7 884
1500～ 2999㎡	2	-	-	-	-	-	1	1	-	58	X	X
3000～ 5999㎡	-	-	-	-	-	-	-	-	-	-	-	-
6000㎡　以上	-	-	-	-	-	-	-	-	-	-	-	-
不　詳	10	4	2	-	1	-	-	2	1	52	200 862	-

第５表　小売業の産業分類（細分類）別、売場面積規模別の事業所数（年間商品販売額階層別）、従業者数、年間商品販売額、売場面積

産業分類 / 売場面積規模	事業所数 計	年間商品販売額階層 200万円未満	200万円～500万円未満	500万円～1千万円未満	1千万円～2千万円未満	2千万円～5千万円未満	5千万円～1億円未満	1億円～10億円未満	10億円以上	従業者数（人）	年間商品販売額（万円）	売場面積（㎡）
6099　他に分類されないその他の小売業	3 284	341	345	399	473	604	421	594	107	22 103	44 258 577	592 596
1～　9㎡	206	52	36	28	27	30	21	12	-	363	496 638	1 270
10～　19㎡	513	117	98	101	75	72	29	20	1	1 172	1 236 251	7 132
20～　29㎡	417	58	65	78	83	71	30	29	3	1 091	1 901 551	9 528
30～　49㎡	560	46	72	93	114	136	52	45	2	1 669	2 124 009	20 179
50～　99㎡	545	31	38	50	98	155	93	79	1	2 355	3 345 299	36 291
100～　249㎡	333	9	9	12	26	70	83	116	8	2 777	5 451 231	49 096
250～　499㎡	158	2	1	3	10	16	43	80	3	1 714	3 184 777	54 543
500～　999㎡	79	3	1	-	1	6	13	50	5	1 332	2 819 572	54 499
1000～　1499㎡	27	-	-	-	-	-	1	22	4	771	1 483 615	32 090
1500～　2999㎡	41	-	-	-	-	1	-	18	22	1 906	5 063 030	89 297
3000～　5999㎡	30	-	-	-	-	-	-	4	26	2 238	5 272 831	128 240
6000㎡　以上	14	-	-	-	-	-	-	2	12	1 718	3 892 856	110 431
不　詳	361	23	25	34	39	47	56	117	20	2 997	7 986 917	-

第６表　小売業の産業分類（細分類）別、営業時間階層別の事業所数（開店・閉店時刻別）、就業者数、従業者数、年間商品販売額、売場面積

産業分類 / 営業時間階層	事業所数計	開店時刻 午前０時台～午前６時台	午前７時台	午前８時台	午前９時台	午前10時台	午前11時台	午後０時台～午後１時台	午後２時台～午後11時台	午後０時台～午後４時台
小売業計	74 665	2 133	4 330	8 061	22 468	25 364	5 347	1 601	658	1 528
８時間未満	4 933	95	43	184	601	1 739	989	776	506	1 180
８時間以上１０時間未満	25 731	65	155	1 837	8 653	11 747	2 580	593	101	281
１０時間以上１２時間未満	27 815	214	1 166	4 147	10 378	10 242	1 478	156	34	52
１２時間以上１４時間未満	8 084	694	1 845	1 589	2 252	1 399	249	41	15	14
１４時間以上２４時間未満	3 399	1 065	1 121	304	584	237	51	35	2	1
終日営業	2 820	-	-	-	-	-	-	-	-	-
不詳	1 883	-	-	-	-	-	-	-	-	-
55　各種商品小売業	204	5	8	14	58	109	5	1	-	2
８時間未満	4	-	-	2	-	1	-	1	-	2
８時間以上１０時間未満	37	-	-	5	9	20	3	-	-	-
１０時間以上１２時間未満	77	-	4	6	11	54	2	-	-	-
１２時間以上１４時間未満	34	-	1	1	11	21	-	-	-	-
１４時間以上２４時間未満	48	5	3	-	27	13	-	-	-	-
終日営業	4	-	-	-	-	-	-	-	-	-
不詳	-	-	-	-	-	-	-	-	-	-
551　百貨店，総合スーパー	122	1	-	-	38	82	-	-	-	-
８時間未満	-	-	-	-	-	-	-	-	-	-
８時間以上１０時間未満	5	-	-	-	1	4	-	-	-	-
１０時間以上１２時間未満	47	-	-	-	2	45	-	-	-	-
１２時間以上１４時間未満	28	-	-	-	8	20	-	-	-	-
１４時間以上２４時間未満	41	1	-	-	27	13	-	-	-	-
終日営業	1	-	-	-	-	-	-	-	-	-
不詳	-	-	-	-	-	-	-	-	-	-
559　その他の各種商品小売業※	82	4	8	14	20	27	5	1	-	2
８時間未満	4	-	-	2	-	1	-	1	-	2
８時間以上１０時間未満	32	-	-	5	8	16	3	-	-	-
１０時間以上１２時間未満	30	-	4	6	9	9	2	-	-	-
１２時間以上１４時間未満	6	-	1	1	3	1	-	-	-	-
１４時間以上２４時間未満	7	4	3	-	-	-	-	-	-	-
終日営業	3	-	-	-	-	-	-	-	-	-
不詳	-	-	-	-	-	-	-	-	-	-
56　織物・衣服・身の回り品小売業	13 286	71	103	297	2 144	7 664	2 402	498	103	180
８時間未満	1 271	1	1	10	80	518	353	234	74	170
８時間以上１０時間未満	6 110	5	3	63	1 120	3 458	1 205	234	22	9
１０時間以上１２時間未満	5 239	1	25	168	779	3 399	834	28	5	1
１２時間以上１４時間未満	512	16	65	53	98	269	8	1	2	-
１４時間以上２４時間未満	150	48	9	3	67	20	2	1	-	-
終日営業	4	-	-	-	-	-	-	-	-	-
不詳	-	-	-	-	-	-	-	-	-	-
561　呉服・服地・寝具小売業	1 407	5	9	78	501	744	52	17	1	19
８時間未満	133	-	-	-	18	79	25	10	1	18
８時間以上１０時間未満	831	1	-	15	281	506	22	6	-	1
１０時間以上１２時間未満	405	-	5	50	191	153	5	1	-	-
１２時間以上１４時間未満	31	2	3	12	9	5	-	-	-	-
１４時間以上２４時間未満	7	2	1	1	2	1	-	-	-	-
終日営業	-	-	-	-	-	-	-	-	-	-
不詳	-	-	-	-	-	-	-	-	-	-
5611　呉服・服地小売業	856	4	6	36	261	486	46	16	1	15
８時間未満	105	-	-	-	12	59	24	9	1	14
８時間以上１０時間未満	515	1	-	8	167	315	18	6	-	1
１０時間以上１２時間未満	210	-	2	20	75	108	4	1	-	-
１２時間以上１４時間未満	20	1	3	7	5	4	-	-	-	-
１４時間以上２４時間未満	6	2	1	1	2	-	-	-	-	-
終日営業	-	-	-	-	-	-	-	-	-	-
不詳	-	-	-	-	-	-	-	-	-	-
5612　寝具小売業	551	1	3	42	240	258	6	1	-	4
８時間未満	28	-	-	-	6	20	1	1	-	4
８時間以上１０時間未満	316	-	-	7	114	191	4	-	-	-
１０時間以上１２時間未満	195	-	3	30	116	45	1	-	-	-
１２時間以上１４時間未満	11	1	-	5	4	1	-	-	-	-
１４時間以上２４時間未満	1	-	-	-	-	1	-	-	-	-
終日営業	-	-	-	-	-	-	-	-	-	-
不詳	-	-	-	-	-	-	-	-	-	-
562　男子服小売業	1 822	44	48	62	252	854	381	150	28	11
８時間未満	86	-	1	1	3	22	10	29	20	10
８時間以上１０時間未満	781	1	2	11	118	311	220	111	7	1
１０時間以上１２時間未満	792	-	4	37	110	484	147	9	1	-
１２時間以上１４時間未満	113	12	38	13	13	32	4	1	-	-
１４時間以上２４時間未満	47	31	3	-	8	5	-	-	-	-
終日営業	3	-	-	-	-	-	-	-	-	-
不詳	-	-	-	-	-	-	-	-	-	-
563　婦人・子供服小売業	6 490	-	15	67	728	3 976	1 419	235	50	76
８時間未満	729	-	-	2	32	249	253	156	37	74
８時間以上１０時間未満	3 019	-	1	15	390	1 858	681	67	7	2
１０時間以上１２時間未満	2 507	-	9	37	241	1 722	483	11	4	-
１２時間以上１４時間未満	182	-	4	13	27	136	-	-	2	-
１４時間以上２４時間未満	53	-	1	-	38	11	2	1	-	-
終日営業	-	-	-	-	-	-	-	-	-	-
不詳	-	-	-	-	-	-	-	-	-	-
5631　婦人服小売業	6 013	-	13	63	680	3 635	1 353	219	50	71
８時間未満	677	-	-	1	31	232	233	143	37	69
８時間以上１０時間未満	2 802	-	1	14	363	1 710	643	64	7	2
１０時間以上１２時間未満	2 314	-	7	36	226	1 555	475	11	4	-
１２時間以上１４時間未満	169	-	4	12	24	127	-	-	2	-
１４時間以上２４時間未満	51	-	1	-	36	11	2	1	-	-
終日営業	-	-	-	-	-	-	-	-	-	-
不詳	-	-	-	-	-	-	-	-	-	-

閉店時刻							終日営業	不　詳	就業者数（人）	従業者数（人）	年間商品販売額（万円）	売場面積（㎡）	産業分類番号
午後５時台	午後６時台	午後７時台	午後８時台	午後９時台	午後10時台～午後11時台	午前０時台～午前11時台							
5 436	13 281	19 598	16 202	8 224	4 479	1 214	2 820	1 883	551 543	509 947	965 054 109	8 408 111	小売業計
1 650	1 113	459	191	94	90	156	-	-	12 597	12 105	12 102 649	161 262	
3 459	9 584	9 783	2 207	276	89	52	-	-	120 503	113 181	260 390 251	1 683 153	
283	2 370	8 082	11 544	5 074	367	43	-	-	207 254	180 645	398 427 310	4 117 660	
36	204	1 229	2 045	2 054	2 373	129	-	-	79 139	77 036	122 158 259	1 249 329	
8	10	45	215	726	1 560	834	-	-	54 339	51 524	91 062 921	811 930	
-	-	-	-	-	-	-	2 820	-	49 596	48 603	66 465 976	384 777	
-	-	-	-	-	-	-	-	1 883	28 115	26 853	14 446 743	-	
9	19	24	54	19	49	24	4	-	57 600	40 684	140 453 358	1 348 988	55
1	-	-	1	-	-	-	-	-	13	12	3 944	52	
8	13	15	1	-	-	-	-	-	4 265	1 382	7 549 533	65 235	
-	6	8	51	12	-	-	-	-	34 315	20 457	98 517 480	712 618	
-	-	1	1	3	29	-	-	-	8 288	8 148	16 104 690	255 662	
-	-	-	-	4	20	24	-	-	10 515	10 499	17 920 914	307 357	
-	-	-	-	-	-	-	4	-	204	186	356 797	8 064	
-	-	-	-	-	-	-	-	-	-	-	-	-	
-	2	3	39	8	45	24	1	-	57 087	40 201	138 889 972	1 331 916	551
-	-	-	-	-	-	-	-	-	-	-	-	-	
-	2	3	-	-	-	-	-	-	4 091	1 215	X	X	
-	-	-	39	8	-	-	-	-	34 101	20 259	97 946 040	699 449	
-	-	-	-	-	28	-	-	-	8 256	8 117	16 084 448	255 191	
-	-	-	-	-	17	24	-	-	10 474	10 463	17 854 609	307 155	
-	-	-	-	-	-	-	1	-	165	147	X	X	
-	-	-	-	-	-	-	-	-	-	-	-	-	
9	17	21	15	11	4	-	3	-	513	483	1 563 386	17 072	559
1	-	-	1	-	-	-	-	-	13	12	3 944	52	
8	11	12	1	-	-	-	-	-	174	167	X	X	
-	6	8	12	4	-	-	-	-	214	198	571 440	13 169	
-	-	1	1	3	1	-	-	-	32	31	20 242	471	
-	-	-	-	4	3	-	-	-	41	36	66 305	202	
-	-	-	-	-	-	-	3	-	39	39	X	X	
-	-	-	-	-	-	-	-	-	-	-	-	-	
748	2 456	3 434	3 555	2 382	459	68	4	-	64 878	55 131	102 243 993	1 258 679	56
487	397	133	56	13	8	7	-	-	2 573	2 487	1 813 173	45 621	
257	1 982	2 673	1 080	80	18	11	-	-	22 974	21 330	45 275 932	430 289	
4	76	597	2 292	2 212	52	5	-	-	35 356	27 534	49 519 068	690 188	
-	1	30	94	61	323	3	-	-	2 903	2 752	4 093 335	68 982	
-	-	1	33	16	58	42	-	-	1 020	976	1 435 622	22 718	
-	-	-	-	-	-	-	4	-	52	52	106 863	881	
-	-	-	-	-	-	-	-	-	-	-	-	-	
139	445	530	201	59	9	5	-	-	4 936	4 604	5 681 146	94 503	561
75	34	4	2	-	-	-	-	-	320	321	302 329	6 471	
63	392	356	18	1	-	-	-	-	3 021	2 812	3 950 012	55 861	
1	18	168	167	50	1	-	-	-	1 479	1 358	1 346 765	30 336	
-	1	2	13	7	8	-	-	-	83	82	57 931	1 420	
-	-	-	1	1	-	5	-	-	33	31	24 109	415	
-	-	-	-	-	-	-	-	-	-	-	-	-	
-	-	-	-	-	-	-	-	-	-	-	-	-	
99	297	271	111	53	6	4	-	-	3 384	3 085	4 136 202	58 340	5611
54	32	4	1	-	-	-	-	-	256	255	269 150	5 172	
44	255	201	13	1	-	-	-	-	2 055	1 856	2 830 673	34 933	
1	10	64	88	46	1	-	-	-	980	882	961 421	16 861	
-	-	2	8	5	5	-	-	-	64	63	X	X	
-	-	-	1	1	-	4	-	-	29	29	X	X	
-	-	-	-	-	-	-	-	-	-	-	-	-	
-	-	-	-	-	-	-	-	-	-	-	-	-	
40	148	259	90	6	3	1	-	-	1 552	1 519	1 544 944	36 163	5612
21	2	-	1	-	-	-	-	-	64	66	33 179	1 299	
19	137	155	5	-	-	-	-	-	966	956	1 119 339	20 928	
-	8	104	79	4	-	-	-	-	499	476	385 344	13 475	
-	1	-	5	2	3	-	-	-	19	19	X	X	
-	-	-	-	-	-	1	-	-	4	2	X	X	
-	-	-	-	-	-	-	-	-	-	-	-	-	
-	-	-	-	-	-	-	-	-	-	-	-	-	
48	208	364	748	342	88	10	3	-	8 404	8 147	13 681 509	236 844	562
20	14	13	18	6	4	1	-	-	201	180	337 504	3 658	
28	181	249	274	36	12	-	-	-	2 756	2 650	4 316 169	56 445	
-	13	87	384	284	23	1	-	-	4 550	4 432	7 897 725	150 772	
-	-	15	46	10	41	1	-	-	570	559	744 354	19 180	
-	-	-	26	6	8	7	-	-	279	278	X	X	
-	-	-	-	-	-	-	3	-	48	48	X	X	
-	-	-	-	-	-	-	-	-	-	-	-	-	
319	1 214	1 731	1 630	1 285	199	36	-	-	35 569	27 063	56 146 844	616 380	563
243	281	91	31	4	3	2	-	-	1 428	1 377	687 263	25 323	
73	916	1 465	530	25	3	5	-	-	11 275	10 154	24 199 849	219 688	
3	17	173	1 059	1 235	16	4	-	-	21 463	14 200	29 388 220	339 495	
-	-	2	10	20	148	2	-	-	1 091	1 034	1 478 136	25 497	
-	-	-	-	1	29	23	-	-	312	298	393 376	6 377	
-	-	-	-	-	-	-	-	-	-	-	-	-	
-	-	-	-	-	-	-	-	-	-	-	-	-	
297	1 120	1 605	1 476	1 223	186	35	-	-	33 598	25 155	53 763 047	558 116	5631
226	258	85	30	4	3	2	-	-	1 331	1 283	645 362	23 762	
69	846	1 352	501	24	3	5	-	-	10 555	9 467	23 473 541	208 179	
2	16	166	936	1 174	16	4	-	-	20 394	13 158	27 839 269	296 883	
-	-	2	9	20	136	2	-	-	1 014	957	X	X	
-	-	-	-	1	28	22	-	-	304	290	X	X	
-	-	-	-	-	-	-	-	-	-	-	-	-	
-	-	-	-	-	-	-	-	-	-	-	-	-	

第６表　小売業の産業分類（細分類）別、営業時間階層別の事業所数（開店・閉店時刻別）、就業者数、従業者数、年間商品販売額、売場面積

産業分類 / 営業時間階層	事業所数計	開店時刻 午前０時台～午前６時台	午前７時台	午前８時台	午前９時台	午前10時台	午前11時台	午後０時台～午後１時台	午後２時台～午後11時台	午後０時台～午後４時台
5632 子供服小売業	477	-	2	4	48	341	66	16	-	5
８時間未満	52	-	-	1	1	17	20	13	-	5
８時間以上１０時間未満	217	-	-	1	27	148	38	3	-	-
１０時間以上１２時間未満	193	-	2	1	15	167	8	-	-	-
１２時間以上１４時間未満	13	-	-	1	3	9	-	-	-	-
１４時間以上２４時間未満	2	-	-	-	2	-	-	-	-	-
終日営業	-	-	-	-	-	-	-	-	-	-
不詳	-	-	-	-	-	-	-	-	-	-
564 靴・履物小売業	897	5	3	30	196	520	129	12	2	15
８時間未満	43	1	-	2	3	25	5	7	-	13
８時間以上１０時間未満	337	1	-	8	76	175	70	5	2	2
１０時間以上１２時間未満	465	-	1	16	105	291	52	-	-	-
１２時間以上１４時間未満	43	-	2	4	7	28	2	-	-	-
１４時間以上２４時間未満	9	3	-	-	5	1	-	-	-	-
終日営業	-	-	-	-	-	-	-	-	-	-
不詳	-	-	-	-	-	-	-	-	-	-
5641 靴小売業	773	4	2	18	157	462	119	9	2	8
８時間未満	26	1	-	1	2	16	2	4	-	7
８時間以上１０時間未満	274	-	-	5	55	141	66	5	2	1
１０時間以上１２時間未満	425	-	1	10	88	276	50	-	-	-
１２時間以上１４時間未満	39	-	1	2	7	28	1	-	-	-
１４時間以上２４時間未満	9	3	-	-	5	1	-	-	-	-
終日営業	-	-	-	-	-	-	-	-	-	-
不詳	-	-	-	-	-	-	-	-	-	-
5642 履物小売業（靴を除く）	124	1	1	12	39	58	10	3	-	7
８時間未満	17	-	-	1	1	9	3	3	-	6
８時間以上１０時間未満	63	1	-	3	21	34	4	-	-	1
１０時間以上１２時間未満	40	-	-	6	17	15	2	-	-	-
１２時間以上１４時間未満	4	-	1	2	-	-	1	-	-	-
１４時間以上２４時間未満	-	-	-	-	-	-	-	-	-	-
終日営業	-	-	-	-	-	-	-	-	-	-
不詳	-	-	-	-	-	-	-	-	-	-
569 その他の織物・衣服等小売業※	2 670	17	28	60	467	1 570	421	84	22	59
８時間未満	280	-	-	5	24	143	60	32	16	55
８時間以上１０時間未満	1 142	2	-	14	255	608	212	45	6	3
１０時間以上１２時間未満	1 070	1	6	28	132	749	147	7	-	1
１２時間以上１４時間未満	143	2	18	11	42	68	2	-	-	-
１４時間以上２４時間未満	34	12	4	2	14	2	-	-	-	-
終日営業	1	-	-	-	-	-	-	-	-	-
不詳	-	-	-	-	-	-	-	-	-	-
5691 かばん・袋物小売業	597	1	5	6	64	344	145	25	6	7
８時間未満	76	-	-	1	1	36	19	13	6	7
８時間以上１０時間未満	246	-	-	2	39	121	74	10	-	-
１０時間以上１２時間未満	243	-	-	2	13	174	52	2	-	-
１２時間以上１４時間未満	26	1	4	1	8	12	-	-	-	-
１４時間以上２４時間未満	5	-	1	-	3	1	-	-	-	-
終日営業	1	-	-	-	-	-	-	-	-	-
不詳	-	-	-	-	-	-	-	-	-	-
5692 洋品雑貨・小間物小売業	1 157	4	6	25	224	733	134	26	5	27
８時間未満	101	-	-	1	13	64	10	11	2	26
８時間以上１０時間未満	502	1	-	5	111	297	73	12	3	1
１０時間以上１２時間未満	475	-	3	13	71	335	50	3	-	-
１２時間以上１４時間未満	66	-	2	4	23	36	1	-	-	-
１４時間以上２４時間未満	13	3	1	2	6	1	-	-	-	-
終日営業	-	-	-	-	-	-	-	-	-	-
不詳	-	-	-	-	-	-	-	-	-	-
5699 他に分類されない織物等小売業※	916	12	17	29	179	493	142	33	11	25
８時間未満	103	-	-	3	10	43	31	8	8	22
８時間以上１０時間未満	394	1	-	7	105	190	65	23	3	2
１０時間以上１２時間未満	352	1	3	13	48	240	45	2	-	1
１２時間以上１４時間未満	51	1	12	6	11	20	1	-	-	-
１４時間以上２４時間未満	16	9	2	-	5	-	-	-	-	-
終日営業	-	-	-	-	-	-	-	-	-	-
不詳	-	-	-	-	-	-	-	-	-	-
57 飲食料品小売業	24 594	1 166	1 847	3 068	7 269	6 343	1 173	329	294	721
８時間未満	1 595	48	32	87	220	475	284	202	247	529
８時間以上１０時間未満	5 620	39	70	428	1 930	2 641	412	67	33	138
１０時間以上１２時間未満	8 543	134	460	1 672	3 346	2 605	276	40	10	40
１２時間以上１４時間未満	4 230	463	851	691	1 460	574	175	14	2	13
１４時間以上２４時間未満	1 501	482	434	190	313	48	26	6	2	1
終日営業	2 453	-	-	-	-	-	-	-	-	-
不詳	652	-	-	-	-	-	-	-	-	-
571 各種食料品小売業	1 306	53	119	116	592	347	8	4	4	13
８時間未満	18	2	2	-	5	5	1	1	2	10
８時間以上１０時間未満	139	-	1	16	57	60	2	2	1	2
１０時間以上１２時間未満	484	-	23	53	195	210	2	-	1	-
１２時間以上１４時間未満	413	17	52	34	240	67	3	-	-	1
１４時間以上２４時間未満	189	34	41	13	95	5	-	1	-	-
終日営業	63	-	-	-	-	-	-	-	-	-
不詳	-	-	-	-	-	-	-	-	-	-
572 酒小売業	3 293	36	140	585	1 484	854	75	50	65	22
８時間未満	121	2	2	8	14	20	4	20	51	19
８時間以上１０時間未満	427	1	2	17	134	209	36	18	10	3
１０時間以上１２時間未満	1 567	2	16	223	812	474	26	11	3	-
１２時間以上１４時間未満	1 024	4	68	300	494	147	9	1	1	-
１４時間以上２４時間未満	150	27	52	37	30	4	-	-	-	-
終日営業	4	-	-	-	-	-	-	-	-	-
不詳	-	-	-	-	-	-	-	-	-	-

閉店時刻							終日営業	不詳	就業者数（人）	従業者数（人）	年間商品販売額（万円）	売場面積（㎡）	産業分類番号
午後５時台	午後６時台	午後７時台	午後８時台	午後９時台	午後10時台～午後11時台	午前０時台～午前11時台							
22	94	126	154	62	13	1	-	-	1 971	1 908	2 383 797	58 264	5632
17	23	6	1	-	-	-	-	-	97	94	41 901	1 561	
4	70	113	29	1	-	-	-	-	720	687	726 308	11 509	
1	1	7	123	61	-	-	-	-	1 069	1 042	1 548 951	42 612	
-	-	-	1	-	12	-	-	-	77	77	X	X	
-	-	-	-	-	1	1	-	-	8	8	X	X	
-	-	-	-	-	-	-	-	-	-	-	-	-	
-	-	-	-	-	-	-	-	-	-	-	-	-	
36	113	233	312	143	40	5	-	-	3 535	3 417	5 251 748	83 407	564
18	8	3	-	-	-	1	-	-	75	75	34 458	1 308	
18	99	149	64	3	-	2	-	-	1 006	978	1 210 539	18 579	
-	6	79	242	136	2	-	-	-	2 107	2 041	3 458 857	54 883	
-	-	2	4	3	34	-	-	-	288	264	478 377	7 501	
-	-	-	2	1	4	2	-	-	59	59	69 517	1 136	
-	-	-	-	-	-	-	-	-	-	-	-	-	
-	-	-	-	-	-	-	-	-	-	-	-	-	
21	84	190	289	137	39	5	-	-	3 226	3 123	5 055 751	79 174	5641
11	4	3	-	-	-	1	-	-	51	49	27 295	820	
10	75	122	61	3	-	2	-	-	869	847	1 112 866	16 408	
-	5	64	224	130	2	-	-	-	1 976	1 916	3 373 725	53 419	
-	-	1	2	3	33	-	-	-	271	252	472 348	7 391	
-	-	-	2	1	4	2	-	-	59	59	69 517	1 136	
-	-	-	-	-	-	-	-	-	-	-	-	-	
-	-	-	-	-	-	-	-	-	-	-	-	-	
15	29	43	23	6	1	-	-	-	309	294	195 997	4 233	5642
7	4	-	-	-	-	-	-	-	24	26	7 163	488	
8	24	27	3	-	-	-	-	-	137	131	97 673	2 171	
-	1	15	18	6	-	-	-	-	131	125	85 132	1 464	
-	-	1	2	-	1	-	-	-	17	12	6 029	110	
-	-	-	-	-	-	-	-	-	-	-	-	-	
-	-	-	-	-	-	-	-	-	-	-	-	-	
-	-	-	-	-	-	-	-	-	-	-	-	-	
206	476	576	664	553	123	12	1	-	12 434	11 900	21 482 746	227 545	569
131	60	22	5	3	1	3	-	-	549	534	451 619	8 861	
75	394	454	194	15	3	4	-	-	4 916	4 736	11 599 363	79 716	
-	22	90	440	507	10	-	-	-	5 757	5 503	7 427 501	114 702	
-	-	9	21	21	92	-	-	-	871	813	1 334 537	15 384	
-	-	1	4	7	17	5	-	-	337	310	X	X	
-	-	-	-	-	-	-	1	-	4	4	X	X	
-	-	-	-	-	-	-	-	-	-	-	-	-	
46	97	115	167	140	22	2	1	-	2 730	2 629	5 731 030	47 386	5691
34	21	12	1	1	-	-	-	-	132	132	88 171	2 158	
12	75	88	68	3	-	-	-	-	1 161	1 104	3 323 337	15 189	
-	1	12	95	133	2	-	-	-	1 136	1 103	1 515 613	21 827	
-	-	3	3	2	18	-	-	-	134	127	306 450	3 181	
-	-	-	-	1	2	2	-	-	163	159	X	X	
-	-	-	-	-	-	-	1	-	4	4	X	X	
-	-	-	-	-	-	-	-	-	-	-	-	-	
78	204	275	267	240	61	5	-	-	5 089	4 829	6 610 526	93 526	5692
50	17	6	2	-	-	-	-	-	248	241	284 672	3 205	
28	179	220	65	6	-	3	-	-	1 754	1 688	2 722 982	32 509	
-	8	48	195	219	5	-	-	-	2 549	2 427	3 155 391	52 309	
-	-	1	5	13	47	-	-	-	458	408	383 046	4 646	
-	-	-	-	2	9	2	-	-	80	65	64 435	857	
-	-	-	-	-	-	-	-	-	-	-	-	-	
-	-	-	-	-	-	-	-	-	-	-	-	-	
82	175	186	230	173	40	5	-	-	4 615	4 442	9 141 190	86 633	5699
47	22	4	2	2	1	3	-	-	169	161	78 776	3 498	
35	140	146	61	6	3	1	-	-	2 001	1 944	5 553 044	32 018	
-	13	30	150	155	3	-	-	-	2 072	1 973	2 756 497	40 566	
-	-	5	13	6	27	-	-	-	279	278	645 041	7 557	
-	-	1	4	4	6	1	-	-	94	86	107 832	2 994	
-	-	-	-	-	-	-	-	-	-	-	-	-	
-	-	-	-	-	-	-	-	-	-	-	-	-	
1 198	3 661	5 706	4 555	2 891	2 174	583	2 453	652	216 796	209 472	281 981 676	2 294 406	57
401	310	130	51	43	55	76	-	-	4 964	4 787	2 803 132	47 627	
627	2 315	2 161	282	55	21	21	-	-	25 382	24 557	45 456 977	226 745	
136	873	2 676	3 323	1 308	173	14	-	-	59 420	57 136	78 567 871	757 788	
27	153	706	805	1 213	1 242	71	-	-	48 904	47 694	64 029 033	555 344	
7	10	33	94	272	683	401	-	-	30 504	28 898	41 177 753	347 441	
-	-	-	-	-	-	-	2 453	-	44 932	44 174	48 275 474	359 461	
-	-	-	-	-	-	-	-	652	2 690	2 226	1 671 436	-	
27	80	198	310	236	279	100	63	-	60 789	58 932	111 618 912	957 725	571
4	2	-	-	-	2	-	-	-	89	85	31 291	814	
21	47	66	1	1	1	-	-	-	1 473	1 323	4 181 293	15 143	
1	25	101	259	95	2	1	-	-	19 752	18 657	35 915 596	324 985	
1	6	31	44	126	204	-	-	-	21 994	21 594	40 151 230	339 223	
-	-	-	6	14	70	99	-	-	13 531	13 323	23 620 890	212 244	
-	-	-	-	-	-	-	63	-	3 950	3 950	7 718 612	65 316	
-	-	-	-	-	-	-	-	-	-	-	-	-	
46	184	579	1 165	830	419	44	4	-	11 564	11 432	22 846 339	189 504	572
14	8	17	29	10	10	14	-	-	277	275	249 154	6 075	
29	140	190	43	12	7	3	-	-	1 413	1 408	3 356 964	17 795	
3	36	348	874	281	21	4	-	-	5 919	5 837	12 423 479	103 013	
-	-	24	214	497	283	6	-	-	3 238	3 204	5 715 431	53 724	
-	-	-	5	30	98	17	-	-	590	581	913 023	8 712	
-	-	-	-	-	-	-	4	-	127	127	188 288	185	
-	-	-	-	-	-	-	-	-	-	-	-	-	

第６表　小売業の産業分類（細分類）別、営業時間階層別の事業所数（開店・閉店時刻別）、就業者数、従業者数、年間商品販売額、売場面積

産業分類 / 営業時間階層	事業所数計	開店時刻 午前０時台～午前６時台	午前７時台	午前８時台	午前９時台	午前10時台	午前11時台	午後０時台～午後１時台	午後２時台～午後11時台	午後０時台～午後４時台
573　食肉小売業	1 136	23	32	91	455	493	22	10	9	21
８時間未満	52	3	1	2	7	17	7	7	8	11
８時間以上１０時間未満	453	5	1	14	135	289	7	1	1	6
１０時間以上１２時間未満	506	5	16	66	241	170	7	1	-	3
１２時間以上１４時間未満	107	8	12	7	63	15	1	1	-	1
１４時間以上２４時間未満	17	2	2	2	9	2	-	-	-	-
終日営業	1	-	-	-	-	-	-	-	-	-
不詳	-	-	-	-	-	-	-	-	-	-
5731　食肉小売業（卵,鳥肉を除く）	796	12	18	59	318	357	16	8	7	13
８時間未満	36	2	1	1	6	9	6	5	6	9
８時間以上１０時間未満	332	1	-	9	93	222	5	1	1	1
１０時間以上１２時間未満	349	5	10	47	171	111	4	1	-	3
１２時間以上１４時間未満	68	2	6	2	43	13	1	1	-	-
１４時間以上２４時間未満	10	2	1	-	5	2	-	-	-	-
終日営業	1	-	-	-	-	-	-	-	-	-
不詳	-	-	-	-	-	-	-	-	-	-
5732　卵・鳥肉小売業	340	11	14	32	137	136	6	2	2	8
８時間未満	16	1	-	1	1	8	1	2	2	2
８時間以上１０時間未満	121	4	1	5	42	67	2	-	-	5
１０時間以上１２時間未満	157	-	6	19	70	59	3	-	-	-
１２時間以上１４時間未満	39	6	6	5	20	2	-	-	-	1
１４時間以上２４時間未満	7	-	1	2	4	-	-	-	-	-
終日営業	-	-	-	-	-	-	-	-	-	-
不詳	-	-	-	-	-	-	-	-	-	-
574　鮮魚小売業	893	23	48	127	310	355	10	12	7	76
８時間未満	133	8	4	19	32	48	5	12	5	61
８時間以上１０時間未満	409	3	6	35	147	214	3	-	1	12
１０時間以上１２時間未満	301	6	27	66	112	88	2	-	-	3
１２時間以上１４時間未満	43	6	10	5	17	5	-	-	-	-
１４時間以上２４時間未満	6	-	1	2	2	-	-	-	1	-
終日営業	1	-	-	-	-	-	-	-	-	-
不詳	-	-	-	-	-	-	-	-	-	-
575　野菜・果実小売業	1 336	45	81	203	549	423	15	11	9	56
８時間未満	96	3	3	11	22	37	6	9	5	46
８時間以上１０時間未満	501	3	5	28	210	245	7	2	1	10
１０時間以上１２時間未満	582	7	34	136	267	134	1	-	3	-
１２時間以上１４時間未満	136	26	35	24	44	6	1	-	-	-
１４時間以上２４時間未満	21	6	4	4	6	1	-	-	-	-
終日営業	-	-	-	-	-	-	-	-	-	-
不詳	-	-	-	-	-	-	-	-	-	-
5751　野菜小売業	839	40	59	117	328	275	9	6	5	48
８時間未満	72	3	3	10	14	29	4	5	4	39
８時間以上１０時間未満	353	3	5	21	145	173	5	1	-	9
１０時間以上１２時間未満	325	6	25	80	143	70	-	-	1	-
１２時間以上１４時間未満	78	22	24	6	23	3	-	-	-	-
１４時間以上２４時間未満	11	6	2	-	3	-	-	-	-	-
終日営業	-	-	-	-	-	-	-	-	-	-
不詳	-	-	-	-	-	-	-	-	-	-
5752　果実小売業	497	5	22	86	221	148	6	5	4	8
８時間未満	24	-	-	1	8	8	2	4	1	7
８時間以上１０時間未満	148	-	-	7	65	72	2	1	1	1
１０時間以上１２時間未満	257	1	9	56	124	64	1	-	2	-
１２時間以上１４時間未満	58	4	11	18	21	3	1	-	-	-
１４時間以上２４時間未満	10	-	2	4	3	1	-	-	-	-
終日営業	-	-	-	-	-	-	-	-	-	-
不詳	-	-	-	-	-	-	-	-	-	-
576　菓子・パン小売業	4 378	399	739	569	1 243	1 101	158	94	72	109
８時間未満	303	6	6	22	33	69	33	69	65	81
８時間以上１０時間未満	801	4	16	56	268	374	69	9	5	21
１０時間以上１２時間未満	1 779	39	156	326	642	569	36	10	1	7
１２時間以上１４時間未満	1 212	231	444	141	288	87	16	4	1	-
１４時間以上２４時間未満	280	119	117	24	12	2	4	2	-	-
終日営業	3	-	-	-	-	-	-	-	-	-
不詳	-	-	-	-	-	-	-	-	-	-
5761　菓子小売業（製造小売）	1 700	31	120	234	697	503	79	21	15	20
８時間未満	76	-	2	3	12	23	12	12	12	17
８時間以上１０時間未満	401	1	1	23	155	172	41	5	3	3
１０時間以上１２時間未満	837	1	32	142	372	273	16	1	-	-
１２時間以上１４時間未満	324	17	60	53	151	33	8	2	-	-
１４時間以上２４時間未満	62	12	25	13	7	2	2	1	-	-
終日営業	-	-	-	-	-	-	-	-	-	-
不詳	-	-	-	-	-	-	-	-	-	-
5762　菓子小売業（製造小売でないもの）	1 420	70	146	188	405	448	56	58	48	30
８時間未満	147	2	2	2	6	30	15	44	46	17
８時間以上１０時間未満	314	1	7	26	93	161	21	4	1	11
１０時間以上１２時間未満	596	9	40	112	194	219	14	8	-	2
１２時間以上１４時間未満	299	30	73	43	109	38	4	1	1	-
１４時間以上２４時間未満	63	28	24	5	3	-	2	1	-	-
終日営業	1	-	-	-	-	-	-	-	-	-
不詳	-	-	-	-	-	-	-	-	-	-
5763　パン小売業（製造小売）	869	207	347	101	94	93	20	1	4	25
８時間未満	27	2	1	2	4	9	5	1	3	13
８時間以上１０時間未満	49	1	7	3	12	20	6	-	-	7
１０時間以上１２時間未満	252	24	60	62	51	49	5	-	1	5
１２時間以上１４時間未満	458	136	247	31	25	15	4	-	-	-
１４時間以上２４時間未満	81	44	32	3	2	-	-	-	-	-
終日営業	2	-	-	-	-	-	-	-	-	-
不詳	-	-	-	-	-	-	-	-	-	-

閉店時刻							終日営業	不詳	就業者数（人）	従業者数（人）	年間商品販売額（万円）	売場面積（㎡）	産業分類番号
午後５時台	午後６時台	午後７時台	午後８時台	午後９時台	午後10時台～午後11時台	午前０時台～午前11時台							
43	223	445	226	110	52	15	1	-	4 861	4 730	5 981 307	46 883	573
19	7	5	1	2	2	5	-	-	140	129	100 887	1 773	
20	177	246	2	1	-	1	-	-	1 574	1 535	1 863 702	16 500	
4	34	182	214	64	5	-	-	-	2 455	2 414	3 148 491	23 962	
-	5	12	8	41	39	1	-	-	608	573	731 110	4 024	
-	-	-	1	2	6	8	-	-	82	77	X	X	
-	-	-	-	-	-	-	1	-	2	2	X	X	
-	-	-	-	-	-	-	-	-	-	-	-	-	
25	164	330	141	74	39	9	1	-	3 704	3 611	5 115 653	38 034	5731
9	7	5	1	2	1	2	-	-	99	89	81 720	1 411	
12	134	181	2	1	-	1	-	-	1 209	1 181	1 620 658	13 425	
4	21	139	134	44	4	-	-	-	1 879	1 860	2 675 154	19 774	
-	2	5	3	26	31	1	-	-	456	423	620 795	2 939	
-	-	-	1	1	3	5	-	-	59	56	X	X	
-	-	-	-	-	-	-	1	-	2	2	X	X	
-	-	-	-	-	-	-	-	-	-	-	-	-	
18	59	115	85	36	13	6	-	-	1 157	1 119	865 654	8 849	5732
10	-	-	-	-	1	3	-	-	41	40	19 167	362	
8	43	65	-	-	-	-	-	-	365	354	243 044	3 075	
-	13	43	80	20	1	-	-	-	576	554	473 337	4 188	
-	3	7	5	15	8	-	-	-	152	150	110 315	1 085	
-	-	-	-	1	3	3	-	-	23	21	19 791	139	
-	-	-	-	-	-	-	-	-	-	-	-	-	
-	-	-	-	-	-	-	-	-	-	-	-	-	
104	292	241	109	41	17	12	1	-	4 003	3 916	7 404 280	39 445	574
50	9	5	1	-	-	7	-	-	384	361	624 806	4 230	
41	219	136	-	-	-	1	-	-	1 822	1 803	4 223 147	18 590	
11	61	90	101	35	-	-	-	-	1 527	1 499	2 148 736	13 955	
2	3	9	7	6	16	-	-	-	230	213	287 731	2 520	
-	-	1	-	-	1	4	-	-	19	19	X	X	
-	-	-	-	-	-	-	1	-	21	21	X	X	
-	-	-	-	-	-	-	-	-	-	-	-	-	
94	358	455	244	85	31	13	-	-	4 578	4 449	5 239 287	57 985	575
32	6	7	1	-	-	4	-	-	278	261	224 775	3 287	
48	266	172	3	1	-	1	-	-	1 734	1 677	2 201 411	23 271	
8	76	237	212	46	-	3	-	-	2 050	2 002	2 289 379	24 825	
6	10	37	25	34	24	-	-	-	438	431	416 289	5 656	
-	-	2	3	4	7	5	-	-	78	78	107 433	946	
-	-	-	-	-	-	-	-	-	-	-	-	-	
-	-	-	-	-	-	-	-	-	-	-	-	-	
66	262	278	124	39	17	5	-	-	3 171	3 101	3 865 480	39 963	5751
21	4	4	1	-	-	3	-	-	216	213	186 598	2 401	
32	197	114	1	-	-	-	-	-	1 373	1 329	1 868 895	18 169	
7	52	132	109	24	-	1	-	-	1 250	1 230	1 436 674	15 303	
6	9	26	10	13	14	-	-	-	282	279	290 993	3 639	
-	-	2	3	2	3	1	-	-	50	50	82 320	451	
-	-	-	-	-	-	-	-	-	-	-	-	-	
-	-	-	-	-	-	-	-	-	-	-	-	-	
28	96	177	120	46	14	8	-	-	1 407	1 348	1 373 807	18 022	5752
11	2	3	-	-	-	1	-	-	62	48	38 177	886	
16	69	58	2	1	-	1	-	-	361	348	332 516	5 102	
1	24	105	103	22	-	2	-	-	800	772	852 705	9 522	
-	1	11	15	21	10	-	-	-	156	152	125 296	2 017	
-	-	-	-	2	4	4	-	-	28	28	25 113	495	
-	-	-	-	-	-	-	-	-	-	-	-	-	
-	-	-	-	-	-	-	-	-	-	-	-	-	
184	682	1 316	1 048	682	309	45	3	-	24 945	23 818	14 254 114	165 573	576
69	93	34	7	6	1	12	-	-	585	562	177 056	6 397	
75	321	312	53	10	4	5	-	-	2 624	2 516	2 118 000	23 979	
39	206	551	676	273	26	1	-	-	9 586	9 122	5 474 551	72 661	
1	60	406	273	280	184	8	-	-	8 645	8 234	4 667 673	47 872	
-	2	13	39	113	94	19	-	-	3 453	3 332	1 802 324	14 397	
-	-	-	-	-	-	-	3	-	52	52	14 510	267	
-	-	-	-	-	-	-	-	-	-	-	-	-	
57	244	514	431	280	135	19	-	-	11 012	10 473	5 518 235	65 045	5761
23	19	8	3	3	1	2	-	-	176	171	63 902	1 835	
29	164	159	34	7	3	2	-	-	1 489	1 432	706 205	12 534	
5	55	298	341	130	8	-	-	-	4 832	4 574	2 419 388	32 363	
-	5	49	50	136	81	3	-	-	2 801	2 582	1 501 179	13 292	
-	1	-	3	4	42	12	-	-	1 714	1 714	827 561	5 021	
-	-	-	-	-	-	-	-	-	-	-	-	-	
-	-	-	-	-	-	-	-	-	-	-	-	-	
76	268	353	330	243	106	13	1	-	5 559	5 260	4 464 070	55 408	5762
32	65	23	4	3	-	3	-	-	222	217	59 016	3 175	
32	128	124	14	3	1	1	-	-	749	705	624 773	8 876	
12	65	149	247	110	11	-	-	-	2 572	2 424	2 106 717	26 670	
-	10	56	60	93	76	4	-	-	1 726	1 649	1 420 324	13 975	
-	-	1	5	34	18	5	-	-	270	245	X	X	
-	-	-	-	-	-	-	1	-	20	20	X	X	
-	-	-	-	-	-	-	-	-	-	-	-	-	
29	116	355	201	92	43	6	2	-	6 758	6 625	3 367 934	31 976	5763
7	1	2	-	-	-	4	-	-	91	87	31 537	415	
7	16	15	4	-	-	-	-	-	248	245	730 518	1 230	
15	66	77	61	22	5	1	-	-	1 860	1 816	712 737	10 558	
-	33	251	112	36	26	-	-	-	3 550	3 494	1 469 185	16 241	
-	-	10	24	34	12	1	-	-	977	951	X	X	
-	-	-	-	-	-	-	2	-	32	32	X	X	
-	-	-	-	-	-	-	-	-	-	-	-	-	

第６表　小売業の産業分類（細分類）別、営業時間階層別の事業所数（開店・閉店時刻別）、就業者数、従業者数、年間商品販売額、売場面積

産業分類 / 営業時間階層	事業所数計	開店時刻 午前０時台～午前６時台	午前７時台	午前８時台	午前９時台	午前10時台	午前11時台	午後０時台～午後１時台	午後２時台～午後11時台	午後０時台～午後４時台
5764 パン小売業（製造小売でないもの）	389	91	126	46	47	57	3	14	5	34
８時間未満	53	2	1	15	11	7	1	12	4	34
８時間以上１０時間未満	37	1	1	4	8	21	1	-	1	-
１０時間以上１２時間未満	94	5	24	10	25	28	1	1	-	-
１２時間以上１４時間未満	131	48	64	14	3	1	-	1	-	-
１４時間以上２４時間未満	74	35	36	3	-	-	-	-	-	-
終日営業	-	-	-	-	-	-	-	-	-	-
不詳	-	-	-	-	-	-	-	-	-	-
577 米穀類小売業	1 708	16	107	607	751	207	11	6	3	21
８時間未満	50	1	-	1	8	25	6	6	3	15
８時間以上１０時間未満	536	1	3	64	320	144	4	-	-	6
１０時間以上１２時間未満	968	3	46	480	404	35	-	-	-	-
１２時間以上１４時間未満	138	6	55	60	14	3	-	-	-	-
１４時間以上２４時間未満	16	5	3	2	5	-	1	-	-	-
終日営業	-	-	-	-	-	-	-	-	-	-
不詳	-	-	-	-	-	-	-	-	-	-
579 その他の飲食料品小売業	10 544	571	581	770	1 885	2 563	874	142	125	403
８時間未満	822	23	14	24	99	254	222	78	108	286
８時間以上１０時間未満	2 354	22	36	198	659	1 106	284	35	14	78
１０時間以上１２時間未満	2 356	72	142	322	673	925	202	18	2	27
１２時間以上１４時間未満	1 157	165	175	120	300	244	145	8	-	11
１４時間以上２４時間未満	822	289	214	106	154	34	21	3	1	1
終日営業	2 381	-	-	-	-	-	-	-	-	-
不詳	652	-	-	-	-	-	-	-	-	-
5791 コンビニエンス・ストア※	2 640	138	128	19	13	6	4	3	-	-
８時間未満	-	-	-	-	-	-	-	-	-	-
８時間以上１０時間未満	-	-	-	-	-	-	-	-	-	-
１０時間以上１２時間未満	-	-	-	-	-	-	-	-	-	-
１２時間以上１４時間未満	-	-	-	-	-	-	-	-	-	-
１４時間以上２４時間未満	311	138	128	19	13	6	4	3	-	-
終日営業	2 329	-	-	-	-	-	-	-	-	-
不詳	-	-	-	-	-	-	-	-	-	-
5792 牛乳小売業	652	-	-	-	-	-	-	-	-	-
８時間未満	-	-	-	-	-	-	-	-	-	-
８時間以上１０時間未満	-	-	-	-	-	-	-	-	-	-
１０時間以上１２時間未満	-	-	-	-	-	-	-	-	-	-
１２時間以上１４時間未満	-	-	-	-	-	-	-	-	-	-
１４時間以上２４時間未満	-	-	-	-	-	-	-	-	-	-
終日営業	-	-	-	-	-	-	-	-	-	-
不詳	652	-	-	-	-	-	-	-	-	-
5793 飲料小売業（別掲を除く）	897	84	152	201	216	195	20	15	10	41
８時間未満	80	5	6	2	8	29	10	11	9	28
８時間以上１０時間未満	364	2	9	80	141	122	7	2	1	12
１０時間以上１２時間未満	220	5	46	76	55	36	1	1	-	-
１２時間以上１４時間未満	145	27	65	36	7	8	1	1	-	1
１４時間以上２４時間未満	84	45	26	7	5	-	1	-	-	-
終日営業	4	-	-	-	-	-	-	-	-	-
不詳	-	-	-	-	-	-	-	-	-	-
5794 茶類小売業	456	8	26	67	171	173	8	3	-	11
８時間未満	28	-	-	-	4	21	-	3	-	7
８時間以上１０時間未満	200	1	4	16	91	84	4	-	-	4
１０時間以上１２時間未満	176	3	5	37	66	61	4	-	-	-
１２時間以上１４時間未満	45	3	14	14	9	5	-	-	-	-
１４時間以上２４時間未満	7	1	3	-	1	2	-	-	-	-
終日営業	-	-	-	-	-	-	-	-	-	-
不詳	-	-	-	-	-	-	-	-	-	-
5795 料理品小売業	3 046	151	126	190	618	1 160	618	73	80	240
８時間未満	432	7	6	17	50	104	143	37	68	173
８時間以上１０時間未満	730	12	15	51	97	339	189	18	9	43
１０時間以上１２時間未満	1 009	27	29	71	213	508	147	12	2	15
１２時間以上１４時間未満	602	41	38	34	167	189	127	6	-	8
１４時間以上２４時間未満	243	64	38	17	91	20	12	-	1	1
終日営業	30	-	-	-	-	-	-	-	-	-
不詳	-	-	-	-	-	-	-	-	-	-
5796 豆腐・かまぼこ等加工食品小売業	872	116	69	80	268	317	13	1	5	21
８時間未満	46	7	-	-	6	22	6	-	5	8
８時間以上１０時間未満	319	4	4	12	104	189	5	1	-	9
１０時間以上１２時間未満	337	15	34	58	127	101	2	-	-	3
１２時間以上１４時間未満	129	66	30	8	22	3	-	-	-	1
１４時間以上２４時間未満	38	24	1	2	9	2	-	-	-	-
終日営業	3	-	-	-	-	-	-	-	-	-
不詳	-	-	-	-	-	-	-	-	-	-
5797 乾物小売業	204	21	11	31	81	55	3	2	-	11
８時間未満	17	1	-	-	4	8	2	2	-	6
８時間以上１０時間未満	83	-	-	10	37	35	1	-	-	1
１０時間以上１２時間未満	82	11	5	20	35	11	-	-	-	4
１２時間以上１４時間未満	19	7	5	1	5	1	-	-	-	-
１４時間以上２４時間未満	3	2	1	-	-	-	-	-	-	-
終日営業	-	-	-	-	-	-	-	-	-	-
不詳	-	-	-	-	-	-	-	-	-	-
5799 他に分類されない飲食料品小売業	1 777	53	69	182	518	657	208	45	30	79
８時間未満	219	3	2	5	27	70	61	25	26	64
８時間以上１０時間未満	658	3	4	29	189	337	78	14	4	9
１０時間以上１２時間未満	532	11	23	60	177	208	48	5	-	5
１２時間以上１４時間未満	217	21	23	27	90	38	17	1	-	1
１４時間以上２４時間未満	136	15	17	61	35	4	4	-	-	-
終日営業	15	-	-	-	-	-	-	-	-	-
不詳	-	-	-	-	-	-	-	-	-	-

閉店時刻							終日営業	不詳	就業者数（人）	従業者数（人）	年間商品販売額（万円）	売場面積（㎡）	産業分類番号
午後５時台	午後６時台	午後７時台	午後８時台	午後９時台	午後10時台～午後11時台	午前０時台～午前11時台							
22	54	94	86	67	25	7	-	-	1 616	1 460	903 875	13 144	5764
7	8	1	-	-	-	3	-	-	96	87	22 601	972	
7	13	14	1	-	-	2	-	-	138	134	56 504	1 339	
7	20	27	27	11	2	-	-	-	322	308	235 709	3 070	
1	12	50	51	15	1	1	-	-	568	509	276 985	4 364	
-	1	2	7	41	22	1	-	-	492	422	312 076	3 399	
-	-	-	-	-	-	-	-	-	-	-	-	-	
-	-	-	-	-	-	-	-	-	-	-	-	-	
112	523	808	189	39	8	8	-	-	4 358	4 321	4 258 330	66 080	577
22	10	-	1	1	-	1	-	-	82	82	48 296	1 520	
81	320	127	2	-	-	-	-	-	1 217	1 201	954 013	20 312	
9	190	638	120	11	-	-	-	-	2 605	2 586	2 856 773	36 898	
-	3	43	63	24	5	-	-	-	386	384	350 681	6 926	
-	-	-	3	3	3	7	-	-	68	68	48 567	424	
-	-	-	-	-	-	-	-	-	-	-	-	-	
-	-	-	-	-	-	-	-	-	-	-	-	-	
588	1 319	1 664	1 264	868	1 059	346	2 381	652	101 698	97 874	110 379 107	771 211	579
191	175	62	11	24	40	33	-	-	3 129	3 032	1 346 867	23 531	
312	825	912	178	30	9	10	-	-	13 525	13 094	26 558 447	91 155	
61	245	529	867	503	119	5	-	-	15 526	15 019	14 310 866	157 489	
17	66	144	171	205	487	56	-	-	13 365	13 061	11 708 888	95 399	
7	8	17	37	106	404	242	-	-	12 683	11 420	14 517 000	110 000	
-	-	-	-	-	-	-	2 381	-	40 780	40 022	40 265 603	293 637	
-	-	-	-	-	-	-	-	652	2 690	2 226	1 671 436	-	
-	-	1	5	35	157	113	2 329	-	42 517	40 803	42 002 019	303 312	5791
-	-	-	-	-	-	-	-	-	-	-	-	-	
-	-	-	-	-	-	-	-	-	-	-	-	-	
-	-	-	-	-	-	-	-	-	-	-	-	-	
-	-	-	-	-	-	-	-	-	-	-	-	-	
-	-	1	5	35	157	113	-	-	4 391	3 404	4 907 124	30 724	
-	-	-	-	-	-	-	2 329	-	38 126	37 399	37 094 895	272 588	
-	-	-	-	-	-	-	-	-	-	-	-	-	
-	-	-	-	-	-	-	-	652	2 690	2 226	1 671 436	-	5792
-	-	-	-	-	-	-	-	-	-	-	-	-	
-	-	-	-	-	-	-	-	-	-	-	-	-	
-	-	-	-	-	-	-	-	-	-	-	-	-	
-	-	-	-	-	-	-	-	-	-	-	-	-	
-	-	-	-	-	-	-	-	-	-	-	-	-	
-	-	-	-	-	-	-	-	-	-	-	-	-	
-	-	-	-	-	-	-	-	652	2 690	2 226	1 671 436	-	
131	233	226	118	72	54	18	4	-	4 705	4 550	14 130 986	28 217	5793
21	16	4	2	-	2	7	-	-	160	152	95 454	1 523	
100	145	97	7	1	1	1	-	-	2 790	2 722	12 215 355	6 336	
7	62	86	43	21	-	1	-	-	706	669	621 131	11 528	
2	8	39	59	22	13	1	-	-	630	604	716 997	5 759	
1	2	-	7	28	38	8	-	-	301	285	420 963	2 116	
-	-	-	-	-	-	-	4	-	118	118	61 086	955	
-	-	-	-	-	-	-	-	-	-	-	-	-	
50	123	135	83	42	8	4	-	-	1 438	1 393	1 084 302	14 202	5794
17	2	1	-	-	-	1	-	-	62	62	50 627	616	
30	102	61	2	1	-	-	-	-	549	526	484 981	5 842	
3	18	66	63	26	-	-	-	-	578	569	322 700	5 257	
-	1	7	18	11	8	-	-	-	234	221	214 631	2 332	
-	-	-	-	4	-	3	-	-	15	15	11 363	155	
-	-	-	-	-	-	-	-	-	-	-	-	-	
-	-	-	-	-	-	-	-	-	-	-	-	-	
155	319	509	618	434	605	136	30	-	25 933	24 963	15 245 776	98 976	5795
69	97	35	5	14	27	12	-	-	1 915	1 846	743 023	11 762	
50	165	325	119	17	5	6	-	-	4 758	4 517	3 972 534	18 138	
20	45	128	427	281	90	3	-	-	7 292	7 031	3 859 103	34 312	
11	10	19	50	92	363	49	-	-	7 157	7 012	3 505 247	21 978	
5	2	2	17	30	120	66	-	-	3 316	3 093	1 901 893	10 160	
-	-	-	-	-	-	-	30	-	1 495	1 464	1 263 976	2 626	
-	-	-	-	-	-	-	-	-	-	-	-	-	
63	270	290	125	62	22	16	3	-	3 749	3 645	3 235 178	38 677	5796
22	7	1	-	1	1	6	-	-	91	91	43 575	969	
24	165	119	2	-	-	-	-	-	1 008	991	591 543	8 641	
15	60	104	107	47	-	1	-	-	1 489	1 431	1 276 948	13 734	
2	34	53	11	12	16	-	-	-	723	708	708 144	8 437	
-	4	13	5	2	5	9	-	-	285	271	331 854	2 777	
-	-	-	-	-	-	-	3	-	153	153	283 114	4 119	
-	-	-	-	-	-	-	-	-	-	-	-	-	
23	66	59	23	16	3	3	-	-	857	827	907 916	9 903	5797
5	4	-	-	-	-	2	-	-	35	31	17 146	448	
11	41	29	1	-	-	-	-	-	270	266	330 313	3 907	
6	16	26	18	12	-	-	-	-	264	242	255 236	4 377	
1	5	4	3	3	3	-	-	-	128	128	135 732	1 128	
-	-	-	1	1	-	1	-	-	160	160	169 489	43	
-	-	-	-	-	-	-	-	-	-	-	-	-	
-	-	-	-	-	-	-	-	-	-	-	-	-	
166	308	444	292	207	210	56	15	-	19 809	19 467	32 101 494	277 924	5799
57	49	21	4	9	10	5	-	-	866	850	397 042	8 213	
97	207	281	47	11	3	3	-	-	4 150	4 072	8 963 721	48 291	
10	44	119	209	116	29	-	-	-	5 197	5 077	7 975 748	88 281	
1	8	22	30	65	84	6	-	-	4 493	4 388	6 428 137	55 765	
1	-	1	2	6	84	42	-	-	4 215	4 192	6 774 314	64 025	
-	-	-	-	-	-	-	15	-	888	888	1 562 532	13 349	
-	-	-	-	-	-	-	-	-	-	-	-	-	

第６表　小売業の産業分類（細分類）別、営業時間階層別の事業所数（開店・閉店時刻別）、就業者数、従業者数、年間商品販売額、売場面積

産業分類 / 営業時間階層	事業所数計	開店時刻 午前０時台～午前６時台	午前７時台	午前８時台	午前９時台	午前10時台	午前11時台	午後０時台～午後１時台	午後２時台～午後11時台	午後０時台～午後４時台
58　自動車・自転車小売業	4 403	2	66	534	2 072	1 577	111	32	5	11
８時間未満	67	-	-	-	9	25	11	18	4	8
８時間以上１０時間未満	2 234	-	2	185	1 141	818	74	14	-	3
１０時間以上１２時間未満	1 983	1	48	302	890	717	24	-	1	-
１２時間以上１４時間未満	84	1	13	37	21	11	1	-	-	-
１４時間以上２４時間未満	31	-	3	10	11	6	1	-	-	-
終日営業	4	-	-	-	-	-	-	-	-	-
不詳	-	-	-	-	-	-	-	-	-	-
581　自動車小売業	3 425	2	41	395	1 671	1 198	85	25	4	4
８時間未満	38	-	-	-	5	13	5	12	3	4
８時間以上１０時間未満	1 778	-	-	165	975	571	54	13	-	-
１０時間以上１２時間未満	1 523	1	32	201	662	602	24	-	1	-
１２時間以上１４時間未満	59	1	9	20	19	9	1	-	-	-
１４時間以上２４時間未満	23	-	-	9	10	3	1	-	-	-
終日営業	4	-	-	-	-	-	-	-	-	-
不詳	-	-	-	-	-	-	-	-	-	-
5811　自動車（新車）小売業	1 265	-	9	181	833	238	3	1	-	2
８時間未満	5	-	-	-	1	3	-	1	-	2
８時間以上１０時間未満	838	-	-	90	611	134	3	-	-	-
１０時間以上１２時間未満	406	-	8	83	215	100	-	-	-	-
１２時間以上１４時間未満	8	-	1	4	3	-	-	-	-	-
１４時間以上２４時間未満	8	-	-	4	3	1	-	-	-	-
終日営業	-	-	-	-	-	-	-	-	-	-
不詳	-	-	-	-	-	-	-	-	-	-
5812　中古自動車小売業	839	-	5	54	377	362	31	6	1	-
８時間未満	13	-	-	-	2	4	3	3	1	-
８時間以上１０時間未満	392	-	-	20	193	162	14	3	-	-
１０時間以上１２時間未満	410	-	4	28	172	193	13	-	-	-
１２時間以上１４時間未満	17	-	1	4	10	2	-	-	-	-
１４時間以上２４時間未満	4	-	-	2	-	1	1	-	-	-
終日営業	3	-	-	-	-	-	-	-	-	-
不詳	-	-	-	-	-	-	-	-	-	-
5813　自動車部分品・附属品小売業	511	2	21	111	160	186	25	5	-	1
８時間未満	5	-	-	-	1	1	1	2	-	1
８時間以上１０時間未満	225	-	-	51	99	57	15	3	-	-
１０時間以上１２時間未満	257	1	18	49	53	128	8	-	-	-
１２時間以上１４時間未満	16	1	3	8	3	-	1	-	-	-
１４時間以上２４時間未満	7	-	-	3	4	-	-	-	-	-
終日営業	1	-	-	-	-	-	-	-	-	-
不詳	-	-	-	-	-	-	-	-	-	-
5814　二輪自動車小売業※	810	-	6	49	301	412	26	13	3	1
８時間未満	15	-	-	-	1	5	1	6	2	1
８時間以上１０時間未満	323	-	-	4	72	218	22	7	-	-
１０時間以上１２時間未満	450	-	2	41	222	181	3	-	1	-
１２時間以上１４時間未満	18	-	4	4	3	7	-	-	-	-
１４時間以上２４時間未満	4	-	-	-	3	1	-	-	-	-
終日営業	-	-	-	-	-	-	-	-	-	-
不詳	-	-	-	-	-	-	-	-	-	-
582　自転車小売業	978	-	25	139	401	379	26	7	1	7
８時間未満	29	-	-	-	4	12	6	6	1	4
８時間以上１０時間未満	456	-	2	20	166	247	20	1	-	3
１０時間以上１２時間未満	460	-	16	101	228	115	-	-	-	-
１２時間以上１４時間未満	25	-	4	17	2	2	-	-	-	-
１４時間以上２４時間未満	8	-	3	1	1	3	-	-	-	-
終日営業	-	-	-	-	-	-	-	-	-	-
不詳	-	-	-	-	-	-	-	-	-	-
59　家具・じゅう器等小売業※	6 355	73	232	1 095	2 879	1 818	204	44	7	81
８時間未満	267	3	-	7	38	131	50	32	6	52
８時間以上１０時間未満	3 070	6	10	431	1 399	1 078	136	9	1	29
１０時間以上１２時間未満	2 690	16	123	566	1 374	592	18	1	-	-
１２時間以上１４時間未満	276	36	93	84	47	15	-	1	-	-
１４時間以上２４時間未満	49	12	6	7	21	2	-	1	-	-
終日営業	3	-	-	-	-	-	-	-	-	-
不詳	-	-	-	-	-	-	-	-	-	-
591　家具・建具等小売業※	1 821	4	48	514	671	496	74	13	1	38
８時間未満	82	-	-	6	17	37	13	8	1	26
８時間以上１０時間未満	1 097	-	4	240	439	361	49	4	-	12
１０時間以上１２時間未満	573	2	31	238	196	94	12	-	-	-
１２時間以上１４時間未満	57	1	12	26	13	4	-	1	-	-
１４時間以上２４時間未満	12	1	1	4	6	-	-	-	-	-
終日営業	-	-	-	-	-	-	-	-	-	-
不詳	-	-	-	-	-	-	-	-	-	-
5911　家具小売業	769	1	3	57	272	352	70	13	1	3
８時間未満	42	-	-	-	2	20	11	8	1	3
８時間以上１０時間未満	491	-	-	21	174	245	47	4	-	-
１０時間以上１２時間未満	215	-	1	31	87	84	12	-	-	-
１２時間以上１４時間未満	18	-	2	3	9	3	-	1	-	-
１４時間以上２４時間未満	3	1	-	2	-	-	-	-	-	-
終日営業	-	-	-	-	-	-	-	-	-	-
不詳	-	-	-	-	-	-	-	-	-	-
5912　建具小売業	270	2	13	144	84	25	2	-	-	4
８時間未満	10	-	-	-	4	6	-	-	-	3
８時間以上１０時間未満	140	-	-	57	66	15	2	-	-	1
１０時間以上１２時間未満	106	1	12	77	13	3	-	-	-	-
１２時間以上１４時間未満	14	1	1	10	1	1	-	-	-	-
１４時間以上２４時間未満	-	-	-	-	-	-	-	-	-	-
終日営業	-	-	-	-	-	-	-	-	-	-
不詳	-	-	-	-	-	-	-	-	-	-

閉店時刻							終日営業	不　詳	就業者数（人）	従業者数（人）	年間商品販売額（万円）	売場面積（㎡）	産業分類番号
午後５時台	午後６時台	午後７時台	午後８時台	午後９時台	午後10時台～午後11時台	午前０時台～午前11時台							
430	1 160	1 507	1 128	110	25	28	4	-	28 300	27 873	91 812 645	245 382	58
28	12	10	8	-	1	-	-	-	126	126	154 428	2 524	
397	961	786	81	4	2	-	-	-	17 482	17 238	62 001 775	89 357	
4	187	700	1 006	80	5	1	-	-	10 280	10 105	28 771 117	146 904	
1	-	11	33	25	14	-	-	-	302	298	721 628	4 641	
-	-	-	-	1	3	27	-	-	97	96	149 949	1 956	
-	-	-	-	-	-	-	4	-	13	10	13 748	-	
-	-	-	-	-	-	-	-	-	-	-	-	-	
377	959	1 014	927	96	22	22	4	-	26 193	25 786	89 956 230	172 718	581
17	3	5	8	-	1	-	-	-	91	91	142 874	1 676	
356	823	532	61	4	2	-	-	-	16 546	16 312	61 317 814	59 978	
3	133	470	839	72	5	1	-	-	9 208	9 041	27 644 988	106 597	
1	-	7	19	20	12	-	-	-	255	253	694 855	2 982	
-	-	-	-	-	2	21	-	-	80	79	141 951	1 485	
-	-	-	-	-	-	-	4	-	13	10	13 748	-	
-	-	-	-	-	-	-	-	-	-	-	-	-	
228	558	235	226	8	-	8	-	-	16 783	16 540	64 507 892	-	5811
2	-	-	1	-	-	-	-	-	14	14	9 935	-	
226	509	101	2	-	-	-	-	-	12 450	12 293	49 442 910	-	
-	49	133	220	4	-	-	-	-	4 217	4 132	14 837 137	-	
-	-	1	3	4	-	-	-	-	78	78	176 376	-	
-	-	-	-	-	-	8	-	-	24	23	41 534	-	
-	-	-	-	-	-	-	-	-	-	-	-	-	
-	-	-	-	-	-	-	-	-	-	-	-	-	
69	165	276	279	37	7	3	3	-	3 965	3 888	15 563 652	-	5812
7	2	2	2	-	-	-	-	-	34	34	70 290	-	
62	147	168	14	1	-	-	-	-	2 032	2 011	8 172 262	-	
-	16	106	258	28	2	-	-	-	1 807	1 756	6 944 720	-	
-	-	-	5	8	4	-	-	-	67	65	345 841	-	
-	-	-	-	-	1	3	-	-	16	16	24 535	-	
-	-	-	-	-	-	-	3	-	9	6	6 004	-	
-	-	-	-	-	-	-	-	-	-	-	-	-	
61	153	104	155	25	5	6	1	-	3 044	2 997	5 833 076	82 609	5813
1	1	1	1	-	-	-	-	-	13	13	14 335	698	
56	101	51	15	1	1	-	-	-	1 062	1 034	1 979 533	24 392	
3	51	50	131	20	2	-	-	-	1 870	1 851	3 703 783	55 166	
1	-	2	8	4	1	-	-	-	68	68	93 471	1 231	
-	-	-	-	-	1	6	-	-	27	27	X	X	
-	-	-	-	-	-	-	1	-	4	4	X	X	
-	-	-	-	-	-	-	-	-	-	-	-	-	
19	83	399	267	26	10	5	-	-	2 401	2 361	4 051 610	90 109	5814
7	-	2	4	-	1	-	-	-	30	30	48 314	978	
12	66	212	30	2	1	-	-	-	1 002	974	1 723 109	35 586	
-	17	181	230	20	1	1	-	-	1 314	1 302	2 159 348	51 431	
-	-	4	3	4	7	-	-	-	42	42	79 167	1 751	
-	-	-	-	-	-	4	-	-	13	13	41 672	363	
-	-	-	-	-	-	-	-	-	-	-	-	-	
-	-	-	-	-	-	-	-	-	-	-	-	-	
53	201	493	201	14	3	6	-	-	2 107	2 087	1 856 415	72 664	582
11	9	5	-	-	-	-	-	-	35	35	11 554	848	
41	138	254	20	-	-	-	-	-	936	926	683 961	29 379	
1	54	230	167	8	-	-	-	-	1 072	1 064	1 126 129	40 307	
-	-	4	14	5	2	-	-	-	47	45	26 773	1 659	
-	-	-	-	1	1	6	-	-	17	17	7 998	471	
-	-	-	-	-	-	-	-	-	-	-	-	-	
-	-	-	-	-	-	-	-	-	-	-	-	-	
882	1 671	2 282	1 128	238	38	32	3	-	34 839	33 865	102 875 907	1 060 343	59
133	56	20	1	1	-	4	-	-	786	773	2 263 439	8 771	
726	1 239	974	96	3	2	1	-	-	15 594	15 292	36 917 132	356 110	
22	368	1 200	920	177	3	-	-	-	16 836	16 212	60 207 705	658 080	
1	8	88	105	48	25	1	-	-	1 269	1 237	2 654 049	30 535	
-	-	-	6	9	8	26	-	-	335	332	830 984	6 791	
-	-	-	-	-	-	-	3	-	19	19	2 598	56	
-	-	-	-	-	-	-	-	-	-	-	-	-	
360	633	544	162	61	12	11	-	-	7 910	7 793	14 720 178	365 091	591
39	11	5	-	-	-	1	-	-	303	297	1 540 303	3 183	
313	454	270	45	2	1	-	-	-	4 710	4 669	9 089 607	240 449	
8	167	263	88	46	1	-	-	-	2 522	2 459	3 667 552	114 685	
-	1	6	29	13	7	1	-	-	349	342	404 546	6 348	
-	-	-	-	-	3	9	-	-	26	26	18 170	426	
-	-	-	-	-	-	-	-	-	-	-	-	-	
-	-	-	-	-	-	-	-	-	-	-	-	-	
64	218	304	114	55	8	3	-	-	5 012	4 977	11 876 084	322 720	5911
23	11	5	-	-	-	-	-	-	226	223	1 488 879	2 420	
41	194	209	44	2	1	-	-	-	2 967	2 975	7 254 481	216 012	
-	13	90	66	45	1	-	-	-	1 569	1 529	2 802 090	98 674	
-	-	-	4	8	5	1	-	-	241	241	321 034	5 188	
-	-	-	-	-	1	2	-	-	9	9	9 600	426	
-	-	-	-	-	-	-	-	-	-	-	-	-	
-	-	-	-	-	-	-	-	-	-	-	-	-	
92	106	49	16	1	2	-	-	-	653	629	732 314	-	5912
7	-	-	-	-	-	-	-	-	12	12	6 289	-	
82	46	10	1	-	-	-	-	-	364	347	488 364	-	
3	59	38	6	-	-	-	-	-	234	232	209 294	-	
-	1	1	9	1	2	-	-	-	43	38	28 367	-	
-	-	-	-	-	-	-	-	-	-	-	-	-	
-	-	-	-	-	-	-	-	-	-	-	-	-	
-	-	-	-	-	-	-	-	-	-	-	-	-	

第６表　小売業の産業分類（細分類）別、営業時間階層別の事業所数（開店・閉店時刻別）、就業者数、従業者数、年間商品販売額、売場面積

産業分類 / 営業時間階層	事業所数計	開店時刻 午前０時台～午前６時台	午前７時台	午前８時台	午前９時台	午前10時台	午前11時台	午後０時台～午後１時台	午後２時台～午後11時台	午後０時台～午後４時台
5913 畳小売業	464	1	25	269	143	26	-	-	-	22
８時間未満	16	-	-	6	5	5	-	-	-	13
８時間以上１０時間未満	281	-	3	148	110	20	-	-	-	9
１０時間以上１２時間未満	141	1	13	105	21	1	-	-	-	-
１２時間以上１４時間未満	17	-	8	8	1	-	-	-	-	-
１４時間以上２４時間未満	9	-	1	2	6	-	-	-	-	-
終日営業	-	-	-	-	-	-	-	-	-	-
不詳	-	-	-	-	-	-	-	-	-	-
5914 宗教用具小売業	318	-	7	44	172	93	2	-	-	9
８時間未満	14	-	-	-	6	6	2	-	-	7
８時間以上１０時間未満	185	-	1	14	89	81	-	-	-	2
１０時間以上１２時間未満	111	-	5	25	75	6	-	-	-	-
１２時間以上１４時間未満	8	-	1	5	2	-	-	-	-	-
１４時間以上２４時間未満	-	-	-	-	-	-	-	-	-	-
終日営業	-	-	-	-	-	-	-	-	-	-
不詳	-	-	-	-	-	-	-	-	-	-
592 機械器具小売業	3 361	4	33	383	1 857	996	70	13	3	21
８時間未満	79	-	-	1	13	46	10	7	2	14
８時間以上１０時間未満	1 507	-	1	139	742	562	57	5	1	7
１０時間以上１２時間未満	1 668	1	15	198	1 072	379	3	-	-	-
１２時間以上１４時間未満	87	3	14	43	20	7	-	-	-	-
１４時間以上２４時間未満	18	-	3	2	10	2	-	1	-	-
終日営業	2	-	-	-	-	-	-	-	-	-
不詳	-	-	-	-	-	-	-	-	-	-
5921 電気機械器具小売業	2 498	1	19	207	1 377	839	44	8	1	10
８時間未満	52	-	-	-	9	29	9	5	-	8
８時間以上１０時間未満	933	-	-	37	398	463	32	2	1	2
１０時間以上１２時間未満	1 423	-	8	132	942	338	3	-	-	-
１２時間以上１４時間未満	72	1	9	36	19	7	-	-	-	-
１４時間以上２４時間未満	16	-	2	2	9	2	-	1	-	-
終日営業	2	-	-	-	-	-	-	-	-	-
不詳	-	-	-	-	-	-	-	-	-	-
5922 電気事務機械器具小売業	338	-	1	26	187	99	21	3	1	1
８時間未満	8	-	-	-	-	6	-	1	1	1
８時間以上１０時間未満	200	-	-	15	105	57	21	2	-	-
１０時間以上１２時間未満	126	-	1	8	81	36	-	-	-	-
１２時間以上１４時間未満	3	-	-	3	-	-	-	-	-	-
１４時間以上２４時間未満	1	-	-	-	1	-	-	-	-	-
終日営業	-	-	-	-	-	-	-	-	-	-
不詳	-	-	-	-	-	-	-	-	-	-
5929 その他の機械器具小売業	525	3	13	150	293	58	5	2	1	10
８時間未満	19	-	-	1	4	11	1	1	1	5
８時間以上１０時間未満	374	-	1	87	239	42	4	1	-	5
１０時間以上１２時間未満	119	1	6	58	49	5	-	-	-	-
１２時間以上１４時間未満	12	2	5	4	1	-	-	-	-	-
１４時間以上２４時間未満	1	-	1	-	-	-	-	-	-	-
終日営業	-	-	-	-	-	-	-	-	-	-
不詳	-	-	-	-	-	-	-	-	-	-
599 その他のじゅう器小売業	1 173	65	151	198	351	326	60	18	3	22
８時間未満	106	3	-	-	8	48	27	17	3	12
８時間以上１０時間未満	466	6	5	52	218	155	30	-	-	10
１０時間以上１２時間未満	449	13	77	130	106	119	3	1	-	-
１２時間以上１４時間未満	132	32	67	15	14	4	-	-	-	-
１４時間以上２４時間未満	19	11	2	1	5	-	-	-	-	-
終日営業	1	-	-	-	-	-	-	-	-	-
不詳	-	-	-	-	-	-	-	-	-	-
5991 金物小売業	598	59	133	137	185	73	5	4	1	5
８時間未満	27	3	-	-	3	14	2	4	1	1
８時間以上１０時間未満	193	3	1	35	111	40	3	-	-	4
１０時間以上１２時間未満	257	13	69	90	66	19	-	-	-	-
１２時間以上１４時間未満	107	29	62	11	5	-	-	-	-	-
１４時間以上２４時間未満	13	11	1	1	-	-	-	-	-	-
終日営業	1	-	-	-	-	-	-	-	-	-
不詳	-	-	-	-	-	-	-	-	-	-
5992 荒物小売業	259	4	13	33	87	115	5	1	1	9
８時間未満	20	-	-	-	4	11	3	1	1	6
８時間以上１０時間未満	91	1	3	7	47	32	1	-	-	3
１０時間以上１２時間未満	132	-	6	23	31	71	1	-	-	-
１２時間以上１４時間未満	14	3	4	3	3	1	-	-	-	-
１４時間以上２４時間未満	2	-	-	-	2	-	-	-	-	-
終日営業	-	-	-	-	-	-	-	-	-	-
不詳	-	-	-	-	-	-	-	-	-	-
5993 陶磁器・ガラス器小売業	223	1	4	10	37	113	46	11	1	7
８時間未満	51	-	-	-	1	20	19	10	1	5
８時間以上１０時間未満	131	1	1	5	29	70	25	-	-	2
１０時間以上１２時間未満	34	-	2	5	3	21	2	1	-	-
１２時間以上１４時間未満	5	-	-	-	3	2	-	-	-	-
１４時間以上２４時間未満	2	-	1	-	1	-	-	-	-	-
終日営業	-	-	-	-	-	-	-	-	-	-
不詳	-	-	-	-	-	-	-	-	-	-
5999 他に分類されないじゅう器小売業	93	1	1	18	42	25	4	2	-	1
８時間未満	8	-	-	-	-	3	3	2	-	-
８時間以上１０時間未満	51	1	-	5	31	13	1	-	-	1
１０時間以上１２時間未満	26	-	-	12	6	8	-	-	-	-
１２時間以上１４時間未満	6	-	1	1	3	1	-	-	-	-
１４時間以上２４時間未満	2	-	-	-	2	-	-	-	-	-
終日営業	-	-	-	-	-	-	-	-	-	-
不詳	-	-	-	-	-	-	-	-	-	-

閉店時刻							終日営業	不詳	就業者数（人）	従業者数（人）	年間商品販売額（万円）	売場面積（㎡）	産業分類番号
午後５時台	午後６時台	午後７時台	午後８時台	午後９時台	午後10時台～午後11時台	午前０時台～午前11時台							
179	172	65	15	1	2	8	-	-	997	968	508 188	-	5913
2	-	-	-	-	-	1	-	-	31	31	11 461	-	
172	85	15	-	-	-	-	-	-	611	594	307 921	-	
5	87	46	3	-	-	-	-	-	303	293	162 469	-	
-	-	4	12	1	-	-	-	-	35	33	17 767	-	
-	-	-	-	-	2	7	-	-	17	17	8 570	-	
-	-	-	-	-	-	-	-	-	-	-	-	-	
-	-	-	-	-	-	-	-	-	-	-	-	-	
25	137	126	17	4	-	-	-	-	1 248	1 219	1 603 592	42 371	5914
7	-	-	-	-	-	-	-	-	34	31	33 674	763	
18	129	36	-	-	-	-	-	-	768	753	1 038 841	24 437	
-	8	89	13	1	-	-	-	-	416	405	493 699	16 011	
-	-	1	4	3	-	-	-	-	30	30	37 378	1 160	
-	-	-	-	-	-	-	-	-	-	-	-	-	
-	-	-	-	-	-	-	-	-	-	-	-	-	
-	-	-	-	-	-	-	-	-	-	-	-	-	
369	652	1 378	785	125	14	15	2	-	21 873	21 076	80 502 689	539 092	592
45	15	4	-	-	-	1	-	-	287	280	604 788	2 259	
322	560	578	37	1	1	1	-	-	9 070	8 835	24 428 277	77 855	
2	76	784	707	98	1	-	-	-	11 903	11 374	53 433 979	445 892	
-	1	12	41	24	9	-	-	-	374	351	1 375 830	9 096	
-	-	-	-	2	3	13	-	-	223	220	X	X	
-	-	-	-	-	-	-	2	-	16	16	X	X	
-	-	-	-	-	-	-	-	-	-	-	-	-	
127	372	1 165	680	117	12	13	2	-	14 536	13 920	51 267 145	440 252	5921
28	12	4	-	-	-	-	-	-	133	132	284 247	1 628	
98	329	486	17	-	-	1	-	-	4 265	4 161	10 600 899	47 735	
1	31	669	629	92	1	-	-	-	9 580	9 095	38 455 454	378 538	
-	-	6	34	23	9	-	-	-	323	300	1 268 730	8 474	
-	-	-	-	2	2	12	-	-	219	216	X	X	
-	-	-	-	-	-	-	2	-	16	16	X	X	
-	-	-	-	-	-	-	-	-	-	-	-	-	
57	76	113	83	6	1	1	-	-	3 090	3 029	18 173 954	74 102	5922
5	2	-	-	-	-	-	-	-	59	53	48 691	74	
52	72	57	17	1	1	-	-	-	1 681	1 647	4 898 572	14 558	
-	2	56	63	5	-	-	-	-	1 334	1 313	13 205 041	59 392	
-	-	-	3	-	-	-	-	-	14	14	X	X	
-	-	-	-	-	-	1	-	-	2	2	X	X	
-	-	-	-	-	-	-	-	-	-	-	-	-	
-	-	-	-	-	-	-	-	-	-	-	-	-	
185	204	100	22	2	1	1	-	-	4 247	4 127	11 061 590	24 738	5929
12	1	-	-	-	-	1	-	-	95	95	271 850	557	
172	159	35	3	-	-	-	-	-	3 124	3 027	8 928 806	15 562	
1	43	59	15	1	-	-	-	-	989	966	1 773 484	7 962	
-	1	6	4	1	-	-	-	-	37	37	X	X	
-	-	-	-	-	1	-	-	-	2	2	X	X	
-	-	-	-	-	-	-	-	-	-	-	-	-	
-	-	-	-	-	-	-	-	-	-	-	-	-	
153	386	360	181	52	12	6	1	-	5 056	4 996	7 653 040	156 160	599
49	30	11	1	1	-	2	-	-	196	196	118 348	3 329	
91	225	126	14	-	-	-	-	-	1 814	1 788	3 399 248	37 806	
12	125	153	125	33	1	-	-	-	2 411	2 379	3 106 174	97 503	
1	6	70	35	11	9	-	-	-	546	544	873 673	15 091	
-	-	-	6	7	2	4	-	-	86	86	X	X	
-	-	-	-	-	-	-	1	-	3	3	X	X	
-	-	-	-	-	-	-	-	-	-	-	-	-	
71	204	223	75	15	2	2	1	-	1 882	1 853	2 620 135	49 945	5991
17	4	3	-	-	-	2	-	-	36	36	19 539	732	
45	100	41	3	-	-	-	-	-	587	580	805 066	15 333	
9	96	113	35	4	-	-	-	-	832	811	1 054 813	22 406	
-	4	66	31	5	1	-	-	-	393	392	700 885	9 739	
-	-	-	6	6	1	-	-	-	31	31	X	X	
-	-	-	-	-	-	-	1	-	3	3	X	X	
-	-	-	-	-	-	-	-	-	-	-	-	-	
29	65	59	71	22	3	1	-	-	1 721	1 707	2 180 886	86 101	5992
10	3	1	-	-	-	-	-	-	43	43	43 798	501	
16	43	29	-	-	-	-	-	-	301	299	317 163	12 255	
2	17	26	67	20	-	-	-	-	1 303	1 292	1 726 789	70 995	
1	2	3	4	2	2	-	-	-	56	55	X	X	
-	-	-	-	-	1	1	-	-	18	18	X	X	
-	-	-	-	-	-	-	-	-	-	-	-	-	
-	-	-	-	-	-	-	-	-	-	-	-	-	
32	80	61	27	11	4	1	-	-	694	684	935 057	11 789	5993
19	19	6	1	1	-	-	-	-	95	96	36 576	1 755	
12	58	49	10	-	-	-	-	-	415	404	718 844	6 971	
1	3	6	16	7	1	-	-	-	135	135	110 763	2 406	
-	-	-	-	2	3	-	-	-	26	26	X	X	
-	-	-	-	1	-	1	-	-	23	23	X	X	
-	-	-	-	-	-	-	-	-	-	-	-	-	
-	-	-	-	-	-	-	-	-	-	-	-	-	
21	37	17	8	4	3	2	-	-	759	752	1 916 962	8 325	5999
3	4	1	-	-	-	-	-	-	22	21	18 435	341	
18	24	7	1	-	-	-	-	-	511	505	1 558 175	3 247	
-	9	8	7	2	-	-	-	-	141	141	213 809	1 696	
-	-	1	-	2	3	-	-	-	71	71	X	X	
-	-	-	-	-	-	2	-	-	14	14	X	X	
-	-	-	-	-	-	-	-	-	-	-	-	-	
-	-	-	-	-	-	-	-	-	-	-	-	-	

第６表　小売業の産業分類（細分類）別、営業時間階層別の事業所数（開店・閉店時刻別）、就業者数、従業者数、年間商品販売額、売場面積

産業分類 / 営業時間階層	事業所数計	開店時刻 午前０時台～午前６時台	午前７時台	午前８時台	午前９時台	午前10時台	午前11時台	午後０時台～午後１時台	午後２時台～午後11時台	午後０時台～午後４時台
60　その他の小売業	25 823	816	2 074	3 053	8 046	7 853	1 452	697	249	533
８時間未満	1 729	43	10	78	254	589	291	289	175	419
８時間以上１０時間未満	8 660	15	70	725	3 054	3 732	750	269	45	102
１０時間以上１２時間未満	9 283	62	506	1 433	3 978	2 875	324	87	18	11
１２時間以上１４時間未満	2 948	178	822	723	615	509	65	25	11	1
１４時間以上２４時間未満	1 620	518	666	94	145	148	22	27	-	-
終日営業	352	-	-	-	-	-	-	-	-	-
不詳	1 231	-	-	-	-	-	-	-	-	-
601　医薬品・化粧品小売業	5 388	13	77	432	3 111	1 562	136	41	14	79
８時間未満	260	-	1	2	60	129	41	21	6	78
８時間以上１０時間未満	1 424	1	-	50	683	621	52	15	2	1
１０時間以上１２時間未満	2 920	3	14	193	2 011	650	42	3	4	-
１２時間以上１４時間未満	657	3	37	162	300	153	-	-	2	-
１４時間以上２４時間未満	125	6	25	25	57	9	1	2	-	-
終日営業	2	-	-	-	-	-	-	-	-	-
不詳	-	-	-	-	-	-	-	-	-	-
6011　医薬品小売業※	1 683	10	52	177	773	623	26	9	12	15
８時間未満	55	-	-	1	9	27	11	3	4	14
８時間以上１０時間未満	396	1	-	17	157	206	10	3	2	1
１０時間以上１２時間未満	815	2	7	67	428	301	5	1	4	-
１２時間以上１４時間未満	326	2	26	76	137	83	-	-	2	-
１４時間以上２４時間未満	90	5	19	16	42	6	-	2	-	-
終日営業	1	-	-	-	-	-	-	-	-	-
不詳	-	-	-	-	-	-	-	-	-	-
6012　調剤薬局	2 287	2	15	209	1 938	114	5	3	-	7
８時間未満	15	-	-	1	7	3	1	3	-	7
８時間以上１０時間未満	473	-	-	29	377	64	3	-	-	-
１０時間以上１２時間未満	1 576	-	3	107	1 423	42	1	-	-	-
１２時間以上１４時間未満	207	1	8	70	124	4	-	-	-	-
１４時間以上２４時間未満	15	1	4	2	7	1	-	-	-	-
終日営業	1	-	-	-	-	-	-	-	-	-
不詳	-	-	-	-	-	-	-	-	-	-
6013　化粧品小売業	1 418	1	10	46	400	825	105	29	2	57
８時間未満	190	-	1	-	44	99	29	15	2	57
８時間以上１０時間未満	555	-	-	4	149	351	39	12	-	-
１０時間以上１２時間未満	529	1	4	19	160	307	36	2	-	-
１２時間以上１４時間未満	124	-	3	16	39	66	-	-	-	-
１４時間以上２４時間未満	20	-	2	7	8	2	1	-	-	-
終日営業	-	-	-	-	-	-	-	-	-	-
不詳	-	-	-	-	-	-	-	-	-	-
602　農耕用品小売業	205	-	10	60	81	51	2	1	-	5
８時間未満	16	-	-	-	5	8	2	1	-	5
８時間以上１０時間未満	120	-	-	22	61	37	-	-	-	-
１０時間以上１２時間未満	61	-	5	36	14	6	-	-	-	-
１２時間以上１４時間未満	7	-	5	2	-	-	-	-	-	-
１４時間以上２４時間未満	1	-	-	-	1	-	-	-	-	-
終日営業	-	-	-	-	-	-	-	-	-	-
不詳	-	-	-	-	-	-	-	-	-	-
6021　農業用機械器具小売業	66	-	8	29	25	4	-	-	-	1
８時間未満	1	-	-	-	1	-	-	-	-	1
８時間以上１０時間未満	38	-	-	13	22	3	-	-	-	-
１０時間以上１２時間未満	23	-	4	16	2	1	-	-	-	-
１２時間以上１４時間未満	4	-	4	-	-	-	-	-	-	-
１４時間以上２４時間未満	-	-	-	-	-	-	-	-	-	-
終日営業	-	-	-	-	-	-	-	-	-	-
不詳	-	-	-	-	-	-	-	-	-	-
6022　苗・種子小売業	95	-	2	17	40	35	-	1	-	-
８時間未満	8	-	-	-	2	5	-	1	-	-
８時間以上１０時間未満	58	-	-	5	27	26	-	-	-	-
１０時間以上１２時間未満	27	-	1	11	11	4	-	-	-	-
１２時間以上１４時間未満	2	-	1	1	-	-	-	-	-	-
１４時間以上２４時間未満	-	-	-	-	-	-	-	-	-	-
終日営業	-	-	-	-	-	-	-	-	-	-
不詳	-	-	-	-	-	-	-	-	-	-
6023　肥料・飼料小売業	44	-	-	14	16	12	2	-	-	4
８時間未満	7	-	-	-	2	3	2	-	-	4
８時間以上１０時間未満	24	-	-	4	12	8	-	-	-	-
１０時間以上１２時間未満	11	-	-	9	1	1	-	-	-	-
１２時間以上１４時間未満	1	-	-	1	-	-	-	-	-	-
１４時間以上２４時間未満	1	-	-	-	1	-	-	-	-	-
終日営業	-	-	-	-	-	-	-	-	-	-
不詳	-	-	-	-	-	-	-	-	-	-
603　燃料小売業	1 877	179	801	355	236	42	2	2	1	8
８時間未満	17	4	-	3	6	2	1	-	1	5
８時間以上１０時間未満	253	-	2	90	128	32	-	1	-	3
１０時間以上１２時間未満	266	1	33	137	88	6	1	-	-	-
１２時間以上１４時間未満	487	30	330	115	9	2	-	1	-	-
１４時間以上２４時間未満	595	144	436	10	5	-	-	-	-	-
終日営業	259	-	-	-	-	-	-	-	-	-
不詳	-	-	-	-	-	-	-	-	-	-
6031　ガソリンスタンド	1 388	173	767	146	39	8	1	-	1	2
８時間未満	8	4	-	1	1	-	1	-	1	2
８時間以上１０時間未満	48	-	-	19	23	6	-	-	-	-
１０時間以上１２時間未満	58	-	17	30	10	1	-	-	-	-
１２時間以上１４時間未満	435	26	317	88	3	1	-	-	-	-
１４時間以上２４時間未満	586	143	433	8	2	-	-	-	-	-
終日営業	253	-	-	-	-	-	-	-	-	-
不詳	-	-	-	-	-	-	-	-	-	-

閉店時刻							終日営業	不詳	就業者数（人）	従業者数（人）	年間商品販売額（万円）	売場面積（㎡）	産業分類番号
午後５時台	午後６時台	午後７時台	午後８時台	午後９時台	午後10時台～午後11時台	午前０時台～午前11時台							
2 169	4 314	6 645	5 782	2 584	1 734	479	352	1 231	149 130	142 922	245 686 530	2 200 313	60
600	338	166	74	37	26	69	-	-	4 135	3 920	5 064 533	56 667	
1 444	3 074	3 174	667	134	46	19	-	-	34 806	33 382	63 188 902	515 417	
117	860	2 901	3 952	1 285	134	23	-	-	51 047	49 201	82 844 069	1 152 082	
7	42	393	1 007	704	740	54	-	-	17 473	16 907	34 555 524	334 165	
1	-	11	82	424	788	314	-	-	11 868	10 723	29 547 699	125 667	
-	-	-	-	-	-	-	352	-	4 376	4 162	17 710 496	16 315	
-	-	-	-	-	-	-	-	1 231	25 425	24 627	12 775 307	-	
331	695	1 547	1 738	650	310	36	2	-	31 655	30 215	54 167 288	425 537	601
126	34	14	2	2	2	2	-	-	841	741	482 140	6 628	
197	627	531	55	11	-	2	-	-	6 833	6 578	12 697 730	63 640	
8	34	984	1 551	330	9	4	-	-	17 696	16 885	29 061 155	223 299	
-	-	18	127	294	216	2	-	-	5 157	5 020	X	X	
-	-	-	3	13	83	26	-	-	1 088	955	X	X	
-	-	-	-	-	-	-	2	-	40	36	X	X	
-	-	-	-	-	-	-	-	-	-	-	-	-	
107	154	394	523	271	189	29	1	-	9 236	8 727	15 992 848	179 571	6011
26	8	1	1	1	2	2	-	-	174	169	151 302	1 873	
74	130	173	14	2	-	2	-	-	1 666	1 569	2 276 930	16 542	
7	16	210	444	128	6	4	-	-	4 410	4 116	8 359 292	89 560	
-	-	10	62	128	124	2	-	-	2 240	2 174	3 908 729	56 393	
-	-	-	2	12	57	19	-	-	724	677	X	X	
-	-	-	-	-	-	-	1	-	22	22	X	X	
-	-	-	-	-	-	-	-	-	-	-	-	-	
75	329	773	925	146	27	4	1	-	14 688	14 287	25 422 725	110 769	6012
3	3	2	-	-	-	-	-	-	44	44	52 805	424	
72	316	83	2	-	-	-	-	-	3 303	3 212	7 724 676	24 779	
-	10	681	867	18	-	-	-	-	9 996	9 730	15 191 926	72 391	
-	-	7	55	127	18	-	-	-	1 237	1 201	2 206 223	11 996	
-	-	-	1	1	9	4	-	-	90	86	X	X	
-	-	-	-	-	-	-	1	-	18	14	X	X	
-	-	-	-	-	-	-	-	-	-	-	-	-	
149	212	380	290	233	94	3	-	-	7 731	7 201	12 751 715	135 197	6013
97	23	11	1	1	-	-	-	-	623	528	278 033	4 331	
51	181	275	39	9	-	-	-	-	1 864	1 797	2 696 124	22 319	
1	8	93	240	184	3	-	-	-	3 290	3 039	5 509 937	61 348	
-	-	1	10	39	74	-	-	-	1 680	1 645	3 623 648	40 810	
-	-	-	-	-	17	3	-	-	274	192	643 973	6 389	
-	-	-	-	-	-	-	-	-	-	-	-	-	
-	-	-	-	-	-	-	-	-	-	-	-	-	
56	94	37	10	2	-	1	-	-	792	757	1 078 719	24 454	602
9	2	-	-	-	-	-	-	-	40	37	14 592	1 938	
47	59	13	1	-	-	-	-	-	510	488	802 945	13 796	
-	33	21	5	2	-	-	-	-	217	213	236 502	7 971	
-	-	3	4	-	-	-	-	-	23	17	X	X	
-	-	-	-	-	-	1	-	-	2	2	X	X	
-	-	-	-	-	-	-	-	-	-	-	-	-	
-	-	-	-	-	-	-	-	-	-	-	-	-	
28	24	10	3	-	-	-	-	-	278	270	628 584	9 265	6021
-	-	-	-	-	-	-	-	-	2	2	X	X	
28	9	1	-	-	-	-	-	-	187	182	506 325	5 068	
-	15	7	1	-	-	-	-	-	76	76	104 241	3 520	
-	-	2	2	-	-	-	-	-	13	10	X	X	
-	-	-	-	-	-	-	-	-	-	-	-	-	
-	-	-	-	-	-	-	-	-	-	-	-	-	
-	-	-	-	-	-	-	-	-	-	-	-	-	
16	51	22	4	2	-	-	-	-	346	329	193 769	9 262	6022
7	1	-	-	-	-	-	-	-	20	17	X	X	
9	40	8	1	-	-	-	-	-	223	211	116 858	5 645	
-	10	13	2	2	-	-	-	-	98	96	69 466	2 389	
-	-	1	1	-	-	-	-	-	5	5	X	X	
-	-	-	-	-	-	-	-	-	-	-	-	-	
-	-	-	-	-	-	-	-	-	-	-	-	-	
-	-	-	-	-	-	-	-	-	-	-	-	-	
12	19	5	3	-	-	1	-	-	168	158	256 366	5 927	6023
2	1	-	-	-	-	-	-	-	18	18	8 207	722	
10	10	4	-	-	-	-	-	-	100	95	179 762	3 083	
-	8	1	2	-	-	-	-	-	43	41	62 795	2 062	
-	-	-	1	-	-	-	-	-	5	2	X	X	
-	-	-	-	-	-	1	-	-	2	2	X	X	
-	-	-	-	-	-	-	-	-	-	-	-	-	
-	-	-	-	-	-	-	-	-	-	-	-	-	
140	180	232	378	315	305	60	259	-	13 453	12 875	51 381 976	19 876	603
6	-	-	-	1	-	5	-	-	60	59	263 136	247	
126	101	22	-	1	-	-	-	-	1 531	1 486	5 387 940	8 442	
7	77	140	40	1	1	-	-	-	994	980	1 840 549	8 906	
1	2	68	316	96	3	1	-	-	2 899	2 822	9 706 782	1 768	
-	-	2	22	216	301	54	-	-	5 252	5 001	18 342 144	405	
-	-	-	-	-	-	-	259	-	2 717	2 527	15 841 425	108	
-	-	-	-	-	-	-	-	-	-	-	-	-	
34	28	103	317	295	301	55	253	-	11 297	10 793	47 402 251	-	6031
1	-	-	-	1	-	4	-	-	35	35	243 826	-	
30	14	4	-	-	-	-	-	-	379	378	2 771 601	-	
3	13	37	5	-	-	-	-	-	318	311	1 011 870	-	
-	1	60	290	82	2	-	-	-	2 696	2 641	9 402 040	-	
-	-	2	22	212	299	51	-	-	5 207	4 956	18 255 436	-	
-	-	-	-	-	-	-	253	-	2 662	2 472	15 717 478	-	
-	-	-	-	-	-	-	-	-	-	-	-	-	

第６表　小売業の産業分類（細分類）別、営業時間階層別の事業所数（開店・閉店時刻別）、就業者数、従業者数、年間商品販売額、売場面積

産業分類 / 営業時間階層	事業所数計	開店時刻 午前０時台～午前６時台	午前７時台	午前８時台	午前９時台	午前10時台	午前11時台	午後０時台～午後１時台	午後２時台～午後11時台	午後０時台～午後４時台
6032 燃料小売業※	489	6	34	209	197	34	1	2	-	6
８時間未満	9	-	-	2	5	2	-	-	-	3
８時間以上１０時間未満	205	-	2	71	105	26	-	1	-	3
１０時間以上１２時間未満	208	1	16	107	78	5	1	-	-	-
１２時間以上１４時間未満	52	4	13	27	6	1	-	1	-	-
１４時間以上２４時間未満	9	1	3	2	3	-	-	-	-	-
終日営業	6	-	-	-	-	-	-	-	-	-
不詳	-	-	-	-	-	-	-	-	-	-
604 書籍・文房具小売業	3 804	127	295	348	722	791	135	92	39	141
８時間未満	205	4	3	41	48	42	16	27	24	94
８時間以上１０時間未満	800	5	38	84	315	256	54	37	11	46
１０時間以上１２時間未満	832	10	93	151	237	282	43	13	3	1
１２時間以上１４時間未満	457	31	86	57	95	162	18	7	1	-
１４時間以上２４時間未満	255	77	75	15	27	49	4	8	-	-
終日営業	24	-	-	-	-	-	-	-	-	-
不詳	1 231	-	-	-	-	-	-	-	-	-
6041 書籍・雑誌小売業	1 516	120	171	110	325	541	112	81	33	62
８時間未満	96	3	2	11	14	22	8	17	19	32
８時間以上１０時間未満	342	3	26	24	97	103	42	36	11	30
１０時間以上１２時間未満	448	8	27	43	105	210	40	13	2	-
１２時間以上１４時間未満	363	30	43	21	86	157	18	7	1	-
１４時間以上２４時間未満	244	76	73	11	23	49	4	8	-	-
終日営業	23	-	-	-	-	-	-	-	-	-
不詳	-	-	-	-	-	-	-	-	-	-
6042 新聞小売業	1 231	-	-	-	-	-	-	-	-	-
８時間未満	-	-	-	-	-	-	-	-	-	-
８時間以上１０時間未満	-	-	-	-	-	-	-	-	-	-
１０時間以上１２時間未満	-	-	-	-	-	-	-	-	-	-
１２時間以上１４時間未満	-	-	-	-	-	-	-	-	-	-
１４時間以上２４時間未満	-	-	-	-	-	-	-	-	-	-
終日営業	-	-	-	-	-	-	-	-	-	-
不詳	1 231	-	-	-	-	-	-	-	-	-
6043 紙・文房具小売業	1 057	7	124	238	397	250	23	11	6	79
８時間未満	109	1	1	30	34	20	8	10	5	62
８時間以上１０時間未満	458	2	12	60	218	153	12	1	-	16
１０時間以上１２時間未満	384	2	66	108	132	72	3	-	1	1
１２時間以上１４時間未満	94	1	43	36	9	5	-	-	-	-
１４時間以上２４時間未満	11	1	2	4	4	-	-	-	-	-
終日営業	1	-	-	-	-	-	-	-	-	-
不詳	-	-	-	-	-	-	-	-	-	-
605 スポーツ用品・がん具等小売業※	1 856	20	20	45	255	888	344	218	61	21
８時間未満	175	2	1	10	10	27	20	63	42	20
８時間以上１０時間未満	738	-	-	10	103	329	183	97	16	1
１０時間以上１２時間未満	727	-	5	18	120	433	104	45	2	-
１２時間以上１４時間未満	136	5	9	6	16	59	31	9	1	-
１４時間以上２４時間未満	75	13	5	1	6	40	6	4	-	-
終日営業	5	-	-	-	-	-	-	-	-	-
不詳	-	-	-	-	-	-	-	-	-	-
6051 スポーツ用品小売業	912	16	13	37	140	427	165	89	24	19
８時間未満	81	2	1	10	6	14	9	20	19	18
８時間以上１０時間未満	399	-	-	10	45	182	103	54	5	1
１０時間以上１２時間未満	371	-	3	11	80	212	51	14	-	-
１２時間以上１４時間未満	45	3	8	5	8	19	1	1	-	-
１４時間以上２４時間未満	15	11	1	1	1	-	1	-	-	-
終日営業	1	-	-	-	-	-	-	-	-	-
不詳	-	-	-	-	-	-	-	-	-	-
6052 がん具・娯楽用品小売業	650	4	5	7	68	291	128	108	36	2
８時間未満	80	-	-	-	4	10	8	35	23	2
８時間以上１０時間未満	233	-	-	-	34	104	53	32	10	-
１０時間以上１２時間未満	211	-	1	7	20	114	37	30	2	-
１２時間以上１４時間未満	71	2	1	-	7	28	25	7	1	-
１４時間以上２４時間未満	52	2	3	-	3	35	5	4	-	-
終日営業	3	-	-	-	-	-	-	-	-	-
不詳	-	-	-	-	-	-	-	-	-	-
6053 楽器小売業	294	-	2	1	47	170	51	21	1	-
８時間未満	14	-	-	-	-	3	3	8	-	-
８時間以上１０時間未満	106	-	-	-	24	43	27	11	1	-
１０時間以上１２時間未満	145	-	1	-	20	107	16	1	-	-
１２時間以上１４時間未満	20	-	-	1	1	12	5	1	-	-
１４時間以上２４時間未満	8	-	1	-	2	5	-	-	-	-
終日営業	1	-	-	-	-	-	-	-	-	-
不詳	-	-	-	-	-	-	-	-	-	-
606 写真機・写真材料小売業	287	1	13	82	103	83	2	3	-	2
８時間未満	5	-	-	1	-	4	-	-	-	1
８時間以上１０時間未満	66	-	-	6	25	31	2	2	-	1
１０時間以上１２時間未満	160	-	3	43	68	45	-	1	-	-
１２時間以上１４時間未満	49	1	6	30	9	3	-	-	-	-
１４時間以上２４時間未満	7	-	4	2	1	-	-	-	-	-
終日営業	-	-	-	-	-	-	-	-	-	-
不詳	-	-	-	-	-	-	-	-	-	-
607 時計・眼鏡・光学機械小売業	1 415	1	5	31	345	915	105	11	2	10
８時間未満	49	-	-	-	8	26	8	5	2	10
８時間以上１０時間未満	635	-	-	6	120	425	78	6	-	-
１０時間以上１２時間未満	676	-	2	15	194	447	18	-	-	-
１２時間以上１４時間未満	46	-	3	10	17	16	-	-	-	-
１４時間以上２４時間未満	9	1	-	-	6	1	1	-	-	-
終日営業	-	-	-	-	-	-	-	-	-	-
不詳	-	-	-	-	-	-	-	-	-	-

閉店時刻							終日営業	不詳	就業者数（人）	従業者数（人）	年間商品販売額（万円）	売場面積（㎡）	産業分類番号
午後５時台	午後６時台	午後７時台	午後８時台	午後９時台	午後10時台～午後11時台	午前０時台～午前11時台							
106	152	129	61	20	4	5	6	-	2 156	2 082	3 979 725	19 876	6032
5	-	-	-	-	-	1	-	-	25	24	19 310	247	
96	87	18	-	1	-	-	-	-	1 152	1 108	2 616 339	8 442	
4	64	103	35	1	1	-	-	-	676	669	828 679	8 906	
1	1	8	26	14	1	1	-	-	203	181	304 742	1 768	
-	-	-	-	4	2	3	-	-	45	45	86 708	405	
-	-	-	-	-	-	-	6	-	55	55	123 947	108	
-	-	-	-	-	-	-	-	-	-	-	-	-	
227	444	514	418	324	370	111	24	1 231	39 503	37 569	34 610 031	262 850	604
44	19	17	9	4	7	11	-	-	500	464	613 027	7 722	
170	300	192	58	17	16	1	-	-	3 212	3 107	5 641 054	40 042	
11	115	252	250	167	32	4	-	-	4 670	4 355	7 092 729	109 311	
2	10	53	88	69	221	14	-	-	3 330	3 148	4 698 436	66 123	
-	-	-	13	67	94	81	-	-	2 135	1 637	3 584 187	35 512	
-	-	-	-	-	-	-	24	-	231	231	205 291	4 140	
-	-	-	-	-	-	-	-	1 231	25 425	24 627	12 775 307	-	
99	140	183	275	276	361	97	23	-	10 586	9 526	15 831 691	207 024	6041
22	9	11	7	4	7	4	-	-	319	286	400 213	3 954	
68	87	75	49	16	16	1	-	-	1 538	1 464	2 436 961	18 244	
7	34	72	162	138	32	3	-	-	3 368	3 093	5 453 579	83 383	
2	10	25	45	52	215	14	-	-	3 097	2 915	4 511 583	62 042	
-	-	-	12	66	91	75	-	-	2 036	1 540	X	X	
-	-	-	-	-	-	-	23	-	228	228	X	X	
-	-	-	-	-	-	-	-	-	-	-	-	-	
-	-	-	-	-	-	-	-	1 231	25 425	24 627	12 775 307	-	6042
-	-	-	-	-	-	-	-	-	-	-	-	-	
-	-	-	-	-	-	-	-	-	-	-	-	-	
-	-	-	-	-	-	-	-	-	-	-	-	-	
-	-	-	-	-	-	-	-	-	-	-	-	-	
-	-	-	-	-	-	-	-	-	-	-	-	-	
-	-	-	-	-	-	-	-	-	-	-	-	-	
-	-	-	-	-	-	-	-	1 231	25 425	24 627	12 775 307	-	
128	304	331	143	48	9	14	1	-	3 492	3 416	6 003 033	55 826	6043
22	10	6	2	-	-	7	-	-	181	178	212 814	3 768	
102	213	117	9	1	-	-	-	-	1 674	1 643	3 204 093	21 798	
4	81	180	88	29	-	1	-	-	1 302	1 262	1 639 150	25 928	
-	-	28	43	17	6	-	-	-	233	233	186 853	4 081	
-	-	-	1	1	3	6	-	-	99	97	X	X	
-	-	-	-	-	-	-	1	-	3	3	X	X	
-	-	-	-	-	-	-	-	-	-	-	-	-	
60	194	410	606	288	188	84	5	-	11 728	11 341	21 994 639	348 588	605
31	34	43	24	10	4	9	-	-	339	334	264 840	6 044	
28	149	287	193	56	20	4	-	-	3 482	3 348	6 893 902	82 432	
-	11	71	371	208	63	3	-	-	5 641	5 456	10 870 146	194 910	
1	-	9	10	12	88	16	-	-	1 199	1 160	2 125 192	36 594	
-	-	-	8	2	13	52	-	-	903	879	X	X	
-	-	-	-	-	-	-	5	-	164	164	X	X	
-	-	-	-	-	-	-	-	-	-	-	-	-	
25	83	239	342	134	59	10	1	-	5 546	5 405	10 693 096	176 158	6051
11	16	13	10	5	3	5	-	-	169	165	151 982	2 960	
14	60	169	106	40	7	2	-	-	1 836	1 764	3 692 985	49 251	
-	7	48	213	83	20	-	-	-	3 011	2 949	5 976 973	107 699	
-	-	9	7	6	22	1	-	-	399	396	699 451	13 831	
-	-	-	6	-	7	2	-	-	100	100	X	X	
-	-	-	-	-	-	-	1	-	31	31	X	X	
-	-	-	-	-	-	-	-	-	-	-	-	-	
26	73	122	169	84	103	68	3	-	4 119	3 944	6 914 868	124 673	6052
17	15	25	11	5	1	4	-	-	143	142	72 828	2 606	
8	55	82	65	10	11	2	-	-	959	930	1 628 660	20 923	
-	3	15	89	62	39	3	-	-	1 750	1 636	2 997 083	64 470	
1	-	-	2	5	49	14	-	-	528	520	730 212	15 534	
-	-	-	2	2	3	45	-	-	686	663	1 441 295	19 623	
-	-	-	-	-	-	-	3	-	53	53	X	X	
-	-	-	-	-	-	-	-	-	-	-	-	-	
9	38	49	95	70	26	6	1	-	2 063	1 992	4 386 675	47 757	6053
3	3	5	3	-	-	-	-	-	27	27	40 030	478	
6	34	36	22	6	2	-	-	-	687	654	1 572 257	12 258	
-	1	8	69	63	4	-	-	-	880	871	1 896 090	22 741	
-	-	-	1	1	17	1	-	-	272	244	695 529	7 229	
-	-	-	-	-	3	5	-	-	117	116	X	X	
-	-	-	-	-	-	-	1	-	80	80	X	X	
-	-	-	-	-	-	-	-	-	-	-	-	-	
10	32	99	106	27	11	-	-	-	1 229	1 170	1 574 112	13 015	606
3	1	-	-	-	-	-	-	-	6	5	2 146	121	
7	24	32	2	-	-	-	-	-	279	230	212 415	2 019	
-	7	64	75	13	1	-	-	-	666	662	1 075 746	8 645	
-	-	3	29	11	6	-	-	-	249	244	250 577	2 004	
-	-	-	-	3	4	-	-	-	29	29	33 228	226	
-	-	-	-	-	-	-	-	-	-	-	-	-	
-	-	-	-	-	-	-	-	-	-	-	-	-	
44	145	556	517	112	28	3	-	-	5 047	4 949	7 198 873	93 499	607
25	11	1	2	-	-	-	-	-	101	100	246 904	1 564	
19	127	425	62	2	-	-	-	-	2 124	2 081	3 397 313	38 604	
-	7	128	443	98	-	-	-	-	2 575	2 522	3 277 838	49 457	
-	-	2	10	11	23	-	-	-	196	195	215 203	3 337	
-	-	-	-	1	5	3	-	-	51	51	61 615	537	
-	-	-	-	-	-	-	-	-	-	-	-	-	
-	-	-	-	-	-	-	-	-	-	-	-	-	

第６表　小売業の産業分類（細分類）別、営業時間階層別の事業所数（開店・閉店時刻別）、就業者数、従業者数、年間商品販売額、売場面積

産業分類 / 営業時間階層	事業所数計	開店時刻 午前０時台～午前６時台	午前７時台	午前８時台	午前９時台	午前10時台	午前11時台	午後０時台～午後１時台	午後２時台～午後11時台	午後０時台～午後４時台
609　他に分類されない小売業	10 991	475	853	1 700	3 193	3 521	726	329	132	267
８時間未満	1 002	33	5	21	117	351	203	172	100	206
８時間以上１０時間未満	4 624	9	30	457	1 619	2 001	381	111	16	50
１０時間以上１２時間未満	3 641	48	351	840	1 246	1 006	116	25	9	10
１２時間以上１４時間未満	1 109	108	346	341	169	114	16	8	7	1
１４時間以上２４時間未満	553	277	121	41	42	49	10	13	-	-
終日営業	62	-	-	-	-	-	-	-	-	-
不詳	-	-	-	-	-	-	-	-	-	-
6091　たばこ・喫煙具専門小売業	3 669	297	525	823	967	842	76	86	53	131
８時間未満	366	25	2	11	52	134	33	61	48	98
８時間以上１０時間未満	1 236	6	11	116	448	598	34	20	3	27
１０時間以上１２時間未満	1 097	21	177	410	386	91	6	4	2	6
１２時間以上１４時間未満	668	55	262	263	68	17	2	1	-	-
１４時間以上２４時間未満	302	190	73	23	13	2	1	-	-	-
終日営業	-	-	-	-	-	-	-	-	-	-
不詳	-	-	-	-	-	-	-	-	-	-
6092　花・植木小売業	1 740	11	53	212	729	657	50	21	6	33
８時間未満	83	2	-	3	17	38	11	8	4	24
８時間以上１０時間未満	798	-	5	62	314	379	30	7	1	9
１０時間以上１２時間未満	772	1	37	128	372	226	7	1	-	-
１２時間以上１４時間未満	68	5	11	17	20	10	1	3	1	-
１４時間以上２４時間未満	18	3	-	2	6	4	1	2	-	-
終日営業	1	-	-	-	-	-	-	-	-	-
不詳	-	-	-	-	-	-	-	-	-	-
6093　建築材料小売業	388	26	99	161	80	21	1	-	-	8
８時間未満	7	-	-	1	3	2	1	-	-	4
８時間以上１０時間未満	166	1	6	83	61	15	-	-	-	4
１０時間以上１２時間未満	180	16	74	72	14	4	-	-	-	-
１２時間以上１４時間未満	31	7	18	5	1	-	-	-	-	-
１４時間以上２４時間未満	4	2	1	-	1	-	-	-	-	-
終日営業	-	-	-	-	-	-	-	-	-	-
不詳	-	-	-	-	-	-	-	-	-	-
6094　ジュエリー製品小売業	826	-	4	11	122	472	190	23	4	4
８時間未満	67	-	-	-	1	23	29	10	4	4
８時間以上１０時間未満	407	-	-	2	61	222	111	11	-	-
１０時間以上１２時間未満	310	-	2	8	43	205	50	2	-	-
１２時間以上１４時間未満	36	-	-	1	13	22	-	-	-	-
１４時間以上２４時間未満	6	-	2	-	4	-	-	-	-	-
終日営業	-	-	-	-	-	-	-	-	-	-
不詳	-	-	-	-	-	-	-	-	-	-
6095　ペット・ペット用品小売業	484	-	4	9	89	286	44	35	13	6
８時間未満	47	-	-	-	2	10	9	15	11	6
８時間以上１０時間未満	219	-	-	1	30	140	30	16	2	-
１０時間以上１２時間未満	190	-	2	6	46	127	5	4	-	-
１２時間以上１４時間未満	17	-	1	2	7	7	-	-	-	-
１４時間以上２４時間未満	7	-	1	-	4	2	-	-	-	-
終日営業	4	-	-	-	-	-	-	-	-	-
不詳	-	-	-	-	-	-	-	-	-	-
6096　骨とう品小売業	158	-	1	3	22	71	35	21	5	5
８時間未満	63	-	-	-	2	16	20	20	5	4
８時間以上１０時間未満	80	-	-	3	13	51	13	-	-	1
１０時間以上１２時間未満	13	-	1	-	6	4	2	-	-	-
１２時間以上１４時間未満	1	-	-	-	-	-	-	1	-	-
１４時間以上２４時間未満	1	-	-	-	1	-	-	-	-	-
終日営業	-	-	-	-	-	-	-	-	-	-
不詳	-	-	-	-	-	-	-	-	-	-
6097　中古品小売業※	442	-	4	9	41	187	117	71	12	11
８時間未満	93	-	-	1	2	21	30	29	10	11
８時間以上１０時間未満	236	-	-	4	28	98	71	33	2	-
１０時間以上１２時間未満	71	-	3	4	9	37	11	7	-	-
１２時間以上１４時間未満	19	-	1	-	-	13	3	2	-	-
１４時間以上２４時間未満	22	-	-	-	2	18	2	-	-	-
終日営業	1	-	-	-	-	-	-	-	-	-
不詳	-	-	-	-	-	-	-	-	-	-
6099　他に分類されないその他の小売業	3 284	141	163	472	1 143	985	213	72	39	69
８時間未満	276	6	3	5	38	107	70	29	18	55
８時間以上１０時間未満	1 482	2	8	186	664	498	92	24	8	9
１０時間以上１２時間未満	1 008	10	55	212	370	312	35	7	7	4
１２時間以上１４時間未満	269	41	53	53	60	45	10	1	6	1
１４時間以上２４時間未満	193	82	44	16	11	23	6	11	-	-
終日営業	56	-	-	-	-	-	-	-	-	-
不詳	-	-	-	-	-	-	-	-	-	-

閉店時刻							終日営業	不　詳	就業者数（人）	従業者数（人）	年間商品販売額（万円）	売場面積（㎡）	産業分類番号
午後５時台	午後６時台	午後７時台	午後８時台	午後９時台	午後10時台～午後11時台	午前０時台～午前11時台							
1 301	2 530	3 250	2 009	866	522	184	62	-	45 723	44 046	73 680 892	1 012 494	609
356	237	91	37	20	13	42	-	-	2 248	2 180	3 177 748	32 403	
850	1 687	1 672	296	47	10	12	-	-	16 835	16 064	28 155 603	266 442	
91	576	1 241	1 217	466	28	12	-	-	18 588	18 128	29 389 404	549 583	
3	30	237	423	211	183	21	-	-	4 420	4 301	7 796 606	114 427	
1	-	9	36	122	288	97	-	-	2 408	2 169	3 754 211	42 284	
-	-	-	-	-	-	-	62	-	1 224	1 204	1 407 320	7 355	
-	-	-	-	-	-	-	-	-	-	-	-	-	
358	809	1 193	619	244	266	49	-	-	5 879	5 779	7 115 043	56 264	6091
126	53	30	16	6	7	30	-	-	535	521	595 678	5 577	
202	474	493	25	10	2	3	-	-	1 940	1 911	2 852 161	17 483	
30	262	511	239	42	5	2	-	-	1 787	1 752	2 084 886	18 026	
-	20	158	320	128	39	3	-	-	1 125	1 116	1 120 467	11 439	
-	-	1	19	58	213	11	-	-	492	479	461 851	3 739	
-	-	-	-	-	-	-	-	-	-	-	-	-	
-	-	-	-	-	-	-	-	-	-	-	-	-	
131	419	680	340	95	25	16	1	-	6 397	6 056	4 714 976	112 630	6092
40	10	5	-	-	2	2	-	-	238	207	64 255	4 531	
82	334	345	21	5	2	-	-	-	2 823	2 655	2 366 907	64 122	
9	71	317	301	73	-	1	-	-	2 909	2 777	1 921 442	38 135	
-	4	10	18	17	15	4	-	-	333	323	291 133	5 161	
-	-	3	-	-	6	9	-	-	92	92	X	X	
-	-	-	-	-	-	-	1	-	2	2	X	X	
-	-	-	-	-	-	-	-	-	-	-	-	-	
135	167	53	20	3	-	2	-	-	1 696	1 615	3 970 495	78 660	6093
2	1	-	-	-	-	-	-	-	14	14	7 571	385	
96	57	9	-	-	-	-	-	-	659	636	1 688 360	20 499	
36	108	27	9	-	-	-	-	-	829	775	1 768 953	44 128	
1	1	17	10	2	-	-	-	-	145	141	357 600	9 639	
-	-	-	1	1	-	2	-	-	49	49	148 011	4 009	
-	-	-	-	-	-	-	-	-	-	-	-	-	
-	-	-	-	-	-	-	-	-	-	-	-	-	
42	131	243	226	140	40	-	-	-	3 888	3 802	8 924 175	42 636	6094
17	37	5	2	1	1	-	-	-	291	315	1 291 584	2 513	
25	91	204	84	3	-	-	-	-	1 964	1 894	4 965 332	20 692	
-	3	34	139	131	3	-	-	-	1 410	1 378	2 340 442	17 169	
-	-	-	1	4	31	-	-	-	181	173	256 339	2 022	
-	-	-	-	1	5	-	-	-	42	42	70 478	240	
-	-	-	-	-	-	-	-	-	-	-	-	-	
-	-	-	-	-	-	-	-	-	-	-	-	-	
18	64	164	152	53	19	4	4	-	2 414	2 389	2 239 964	64 033	6095
12	8	10	5	5	1	-	-	-	124	119	43 084	2 027	
6	53	123	25	9	2	1	-	-	656	653	487 978	14 341	
-	3	30	120	32	5	-	-	-	1 366	1 351	1 481 650	42 505	
-	-	1	2	6	8	-	-	-	145	143	134 265	3 062	
-	-	-	-	1	3	3	-	-	75	75	71 178	1 689	
-	-	-	-	-	-	-	4	-	48	48	21 809	409	
-	-	-	-	-	-	-	-	-	-	-	-	-	
26	68	41	10	6	1	1	-	-	433	410	746 781	7 658	6096
21	23	12	1	2	-	-	-	-	122	121	132 366	2 118	
5	44	25	5	-	-	-	-	-	278	256	559 873	4 872	
-	1	4	4	4	-	-	-	-	31	31	53 722	652	
-	-	-	-	-	-	1	-	-	1	1	X	X	
-	-	-	-	-	1	-	-	-	1	1	X	X	
-	-	-	-	-	-	-	-	-	-	-	-	-	
-	-	-	-	-	-	-	-	-	-	-	-	-	
40	85	112	112	30	25	26	1	-	1 955	1 892	1 710 881	58 017	6097
28	30	14	8	2	-	-	-	-	194	186	114 192	5 148	
11	50	91	71	9	3	1	-	-	901	866	908 349	25 813	
1	5	7	32	19	7	-	-	-	362	346	342 899	13 114	
-	-	-	1	-	14	4	-	-	172	169	X	X	
-	-	-	-	-	1	21	-	-	317	316	X	X	
-	-	-	-	-	-	-	1	-	9	9	X	X	
-	-	-	-	-	-	-	-	-	-	-	-	-	
551	787	764	530	295	146	86	56	-	23 061	22 103	44 258 577	592 596	6099
110	75	15	5	4	2	10	-	-	730	697	929 018	10 104	
423	584	382	65	11	1	7	-	-	7 614	7 193	14 326 643	98 620	
15	123	311	373	165	8	9	-	-	9 894	9 718	19 395 410	375 854	
2	5	51	71	54	76	9	-	-	2 318	2 235	5 522 711	78 123	
1	-	5	16	61	59	51	-	-	1 340	1 115	2 717 199	22 949	
-	-	-	-	-	-	-	56	-	1 165	1 145	X	X	
-	-	-	-	-	-	-	-	-	-	-	-	-	

第７表　小売業の産業分類（細分類）別、商品販売形態別の事業所数、年間商品販売額

産業分類		合計		卸売計		小売計		商品販売形態									
								店頭販売		訪問販売		通信・カタログ販売		自動販売機による販売		その他	
		事業所数	年間商品販売額（万円）	事業所数	年間商品販売額（万円）	延事業所数	年間商品販売額（万円）	事業所数	年間商品販売額（万円）	事業所数	年間商品販売額（万円）	事業所数	年間商品販売額（万円）	事業所数	年間商品販売額（万円）	事業所数	年間商品販売額（万円）
	小売業計	74 665	965 054 109	3 114	12 761 962	97 760	952 292 147	68 199	768 862 511	6 706	61 648 410	4 355	41 299 416	8 771	16 509 642	9 729	63 972 167
55	各種商品小売業	204	140 453 358	6	12 714	289	140 440 644	196	129 193 219	15	8 838 573	16	1 256 837	51	233 939	11	918 076
551	百貨店，総合スーパー	122	138 889 972	-	-	164	138 889 972	120	128 251 809	7	8 809 391	2	X	34	216 423	1	X
559	その他の各種商品小売業※	82	1 563 386	6	12 714	125	1 550 672	76	941 409	8	29 182	14	X	17	17 516	10	X
56	織物・衣服・身の回り品小売業	13 286	102 243 993	364	945 939	15 393	101 298 054	12 996	80 296 002	1 066	2 492 536	746	16 329 303	59	47 697	526	2 132 515
561	呉服・服地・寝具小売業	1 407	5 681 146	55	59 429	2 056	5 621 717	1 317	3 801 362	495	1 255 403	77	203 348	10	3 272	157	358 331
5611	呉服・服地小売業	856	4 136 202	25	37 829	1 360	4 098 373	808	3 067 306	394	551 162	42	141 442	5	1 750	111	336 713
5612	寝具小売業	551	1 544 944	30	21 600	696	1 523 344	509	734 056	101	704 241	35	61 906	5	1 523	46	21 618
562	男子服小売業	1 822	13 681 509	78	320 843	2 305	13 360 666	1 785	12 472 957	248	406 998	187	361 469	7	7 738	78	111 504
563	婦人・子供服小売業	6 490	56 146 844	111	221 240	7 011	55 925 604	6 450	43 450 721	175	317 141	233	11 443 086	17	10 407	136	704 250
5631	婦人服小売業	6 013	53 763 047	98	194 157	6 467	53 568 890	5 976	41 278 533	163	278 108	187	11 318 076	17	10 407	124	683 767
5632	子供服小売業	477	2 383 797	13	27 083	544	2 356 714	474	2 172 188	12	39 033	46	125 010	-	-	12	20 483
564	靴・履物小売業	897	5 251 748	14	13 716	955	5 238 032	889	5 093 133	10	8 742	25	50 008	5	1 040	26	85 109
5641	靴小売業	773	5 055 751	12	X	823	X	768	4 903 508	9	X	22	46 905	2	X	22	84 840
5642	履物小売業（靴を除く）	124	195 997	2	X	132	X	121	189 625	1	X	3	3 103	3	X	4	269
569	その他の織物・衣服等小売業※	2 670	21 482 746	106	330 711	3 066	21 152 035	2 555	15 477 829	138	504 252	224	4 271 393	20	25 240	129	873 321
5691	かばん・袋物小売業	597	5 731 030	24	125 718	690	5 605 312	579	4 930 300	8	X	77	628 585	2	X	24	28 638
5692	洋品雑貨・小間物小売業	1 157	6 610 526	34	84 339	1 277	6 526 187	1 096	5 071 077	64	232 336	70	521 872	4	3 674	43	697 228
5699	他に分類されない織物等小売業※	916	9 141 190	48	120 654	1 099	9 020 536	880	5 476 452	66	X	77	3 120 936	14	X	62	147 454
57	飲食料品小売業	24 594	281 981 676	937	4 022 818	32 695	277 958 858	23 060	234 938 364	812	3 743 495	913	6 903 385	4 814	11 614 685	3 096	20 758 929
571	各種食料品小売業	1 306	111 618 912	23	139 879	1 701	111 479 033	1 258	102 691 698	26	86 567	72	1 411 256	253	324 807	92	6 964 706
572	酒小売業	3 293	22 846 339	70	321 052	6 440	22 525 287	3 242	18 391 994	287	1 247 461	120	248 077	2 397	1 500 660	394	1 137 096
573	食肉小売業	1 136	5 981 307	100	141 448	1 302	5 839 859	1 126	5 610 249	25	43 065	17	13 486	4	276	130	172 781
5731	食肉小売業（卵,鳥肉を除く）	796	5 115 653	70	121 609	924	4 994 044	790	4 806 183	17	X	17	13 486	2	X	98	145 599
5732	卵・鳥肉小売業	340	865 654	30	19 839	378	845 815	336	804 066	8	X	-	-	2	X	32	27 182
574	鮮魚小売業	893	7 404 280	40	162 532	963	7 241 748	881	5 119 437	14	25 442	7	1 949 805	7	1 059	54	146 006
575	野菜・果実小売業	1 336	5 239 287	41	65 597	1 566	5 173 690	1 318	4 888 736	23	15 421	24	78 846	34	18 267	167	172 420
5751	野菜小売業	839	3 865 480	29	56 519	985	3 808 961	822	3 592 038	14	12 004	12	69 776	21	7 207	116	127 936
5752	果実小売業	497	1 373 807	12	9 078	581	1 364 729	496	1 296 698	9	3 417	12	9 071	13	11 060	51	44 483
576	菓子・パン小売業	4 378	14 254 114	165	276 438	5 104	13 977 676	4 355	13 208 571	46	59 100	92	195 293	363	346 197	248	168 514
5761	菓子小売業（製造小売）	1 700	5 518 235	94	204 424	1 930	5 313 811	1 693	5 155 826	14	28 660	64	47 036	40	10 478	119	71 811
5762	菓子小売業（製造小売でないもの）	1 420	4 464 070	22	39 746	1 697	4 424 324	1 412	4 161 283	15	15 951	21	139 112	213	83 609	36	24 368
5763	パン小売業（製造小売）	869	3 367 934	39	25 350	993	3 342 584	862	3 032 003	14	X	6	X	36	222 645	75	65 202
5764	パン小売業（製造小売でないもの）	389	903 875	10	6 918	484	896 957	388	859 458	3	X	1	X	74	29 465	18	7 134
577	米穀類小売業	1 708	4 258 330	50	50 188	2 266	4 208 142	1 697	3 006 471	92	191 738	44	101 385	256	94 304	177	814 244
579	その他の飲食料品小売業	10 544	110 379 107	448	2 865 684	13 353	107 513 423	9 183	82 021 208	299	2 074 701	537	2 905 236	1 500	9 329 114	1 834	11 183 163
5791	コンビニエンス・ストア※	2 640	42 002 019	12	24 555	3 532	41 977 464	2 640	41 390 967	36	46 993	258	90 075	551	408 876	47	40 554
5792	牛乳小売業	652	1 671 436	143	96 036	842	1 575 400	-	-	-	-	-	-	192	69 087	650	1 506 313
5793	飲料小売業（別掲を除く）	897	14 130 986	55	2 330 555	1 347	11 800 431	703	1 792 827	45	923 931	14	245 985	521	8 574 475	64	263 214
5794	茶類小売業	456	1 084 302	41	72 513	626	1 011 789	436	598 262	54	184 166	47	176 142	25	12 394	64	40 824
5795	料理品小売業	3 046	15 245 776	30	87 157	3 466	15 158 619	2 687	8 480 441	47	245 940	27	483 683	64	39 395	641	5 909 161
5796	豆腐・かまぼこ等加工食品小売業	872	3 235 178	69	40 952	1 104	3 194 226	865	2 948 330	31	27 048	39	149 992	20	20 092	149	48 764
5797	乾物小売業	204	907 916	18	17 547	252	890 369	198	665 234	7	22 899	17	18 140	8	7 751	22	176 346
5799	他に分類されない飲食料品小売業	1 777	32 101 494	80	196 369	2 184	31 905 125	1 654	26 145 149	79	623 724	135	1 741 219	119	197 045	197	3 197 988
58	自動車・自転車小売業	4 403	91 812 645	470	2 423 662	5 962	89 388 983	4 257	65 843 622	746	17 878 964	409	1 966 229	39	14 756	511	3 685 411
581	自動車小売業	3 425	89 956 230	446	2 394 099	4 882	87 562 131	3 284	64 236 883	729	17 863 559	357	1 776 201	30	10 933	482	3 674 554
5811	自動車（新車）小売業	1 265	64 507 892	158	880 083	1 916	63 627 809	1 222	44 719 137	532	16 634 636	29	51 485	5	772	128	2 221 779
5812	中古自動車小売業	839	15 563 652	139	1 161 573	1 251	14 402 079	803	11 262 104	127	975 214	126	1 124 208	6	1 450	189	1 039 103
5813	自動車部分品・附属品小売業	511	5 833 076	98	281 943	695	5 551 133	455	4 446 810	51	246 253	83	497 672	3	2 033	103	358 364
5814	二輪自動車小売業※	810	4 051 610	51	70 500	1 020	3 981 110	804	3 808 832	19	7 456	119	102 836	16	6 679	62	55 308
582	自転車小売業	978	1 856 415	24	29 563	1 080	1 826 852	973	1 606 739	17	15 405	52	190 028	9	3 822	29	10 858
59	家具・じゅう器等小売業※	6 355	102 875 907	355	1 609 268	9 430	101 266 639	4 919	70 835 014	2 035	15 881 947	624	6 552 789	123	39 884	1 729	7 957 004
591	家具・建具等小売業※	1 821	14 720 178	96	185 404	2 203	14 534 774	1 019	10 003 779	161	959 706	139	2 035 967	14	10 214	870	1 525 109
5911	家具小売業	769	11 876 084	55	141 094	1 031	11 734 990	705	8 712 935	105	768 945	112	1 995 752	6	8 023	103	249 335
5912	建具小売業	270	732 314	17	26 511	274	705 803	-	-	-	-	-	-	4	929	270	704 874
5913	畳小売業	464	508 188	9	4 174	465	504 014	-	-	-	-	-	-	1	X	464	X
5914	宗教用具小売業	318	1 603 592	15	13 625	433	1 589 967	314	1 290 844	56	190 761	27	40 215	3	X	33	X
592	機械器具小売業	3 361	80 502 689	204	1 281 021	5 745	79 221 668	2 807	56 336 034	1 747	13 063 223	411	3 907 794	92	17 707	688	5 896 910
5921	電気機械器具小売業	2 498	51 267 145	99	547 652	4 432	50 719 493	2 258	40 004 862	1 326	5 861 340	304	2 307 709	83	14 693	461	2 530 888
5922	電気事務機械器具小売業	338	18 173 954	25	221 726	539	17 952 228	234	14 787 380	179	2 338 530	55	X	8	X	63	363 742
5929	その他の機械器具小売業	525	11 061 590	80	511 643	774	10 549 947	315	1 543 792	242	4 863 352	52	X	1	X	164	3 002 280
599	その他のじゅう器小売業	1 173	7 653 040	55	142 843	1 482	7 510 197	1 093	4 495 201	127	1 859 018	74	609 028	17	11 964	171	534 985
5991	金物小売業	598	2 620 135	27	69 999	769	2 550 136	560	1 712 948	76	279 805	28	369 751	9	3 629	96	184 004
5992	荒物小売業	259	2 180 886	8	11 856	304	2 169 030	247	1 956 091	18	70 086	11	85 321	4	4 839	24	52 693
5993	陶磁器・ガラス器小売業	223	935 057	13	22 494	280	912 563	210	379 710	12	X	26	23 899	2	X	30	127 526
5999	他に分類されないじゅう器小売業	93	1 916 962	7	38 494	129	1 878 468	76	446 452	21	X	9	130 056	2	X	21	170 763
60	その他の小売業	25 823	245 686 530	982	3 747 561	33 991	241 938 969	22 771	187 756 289	2 032	12 812 895	1 647	8 290 874	3 685	4 558 680	3 856	28 520 231
601	医薬品・化粧品小売業	5 388	54 167 288	184	451 730	6 098	53 715 558	5 106	49 276 504	372	1 687 272	183	1 520 653	174	94 246	263	1 136 884
6011	医薬品小売業※	1 683	15 992 848	32	93 436	1 924	15 899 412	1 606	14 492 783	76	567 610	70	422 851	82	42 424	90	373 743
6012	調剤薬局	2 287	25 422 725	99	126 314	2 484	25 296 411	2 259	24 265 396	24	300 760	29	30 706	65	39 575	107	659 974
6013	化粧品小売業	1 418	12 751 715	53	231 980	1 690	12 519 735	1 241	10 518 325	272	818 901	84	1 067 095	27	12 247	66	103 167
602	農耕用品小売業	205	1 078 719	24	67 117	281	1 011 602	193	485 577	50	441 282	17	X	2	X	19	41 542
6021	農業用機械器具小売業	66	628 584	11	35 096	103	593 488	58	157 778	38	X	2	X	-	-	5	20 037
6022	苗・種子小売業	95	193 769	5	4 026	116	189 743	94	162 471	2	X	10	13 593	1	X	9	6 726
6023	肥料・飼料小売業	44	256 366	8	27 995	62	228 371	41	165 328	10	X	5	20 112	1	X	5	14 780

第７表　小売業の産業分類（細分類）別、商品販売形態別の事業所数、年間商品販売額

産業分類		合計		卸売計		小売計		商品販売形態									
								店頭販売		訪問販売		通信・カタログ販売		自動販売機による販売		その他	
		事業所数	年間商品販売額（万円）	事業所数	年間商品販売額（万円）	延事業所数	年間商品販売額（万円）	事業所数	年間商品販売額（万円）	事業所数	年間商品販売額（万円）	事業所数	年間商品販売額（万円）	事業所数	年間商品販売額（万円）	事業所数	年間商品販売額（万円）
603	燃料小売業	1 877	51 381 976	75	1 007 838	2 292	50 374 138	1 636	44 874 488	91	807 670	24	41 855	100	89 061	441	4 561 063
6031	ガソリンスタンド	1 388	47 402 251	49	746 251	1 534	46 656 000	1 355	44 119 831	40	562 744	4	6 345	25	11 820	110	1 955 260
6032	燃料小売業※	489	3 979 725	26	261 587	758	3 718 138	281	754 657	51	244 927	20	35 511	75	77 241	331	2 605 803
604	書籍・文房具小売業	3 804	34 610 031	94	268 393	4 929	34 341 638	2 405	15 158 752	440	3 420 046	224	1 564 873	335	453 777	1 525	13 744 189
6041	書籍・雑誌小売業	1 516	15 831 691	34	120 871	2 040	15 710 820	1 433	12 846 015	196	1 983 167	104	189 125	144	163 954	163	528 560
6042	新聞小売業	1 231	12 775 307	16	39 185	1 354	12 736 122	-	-	-	-	-	-	123	242 213	1 231	12 493 909
6043	紙・文房具小売業	1 057	6 003 033	44	108 337	1 535	5 894 696	972	2 312 738	244	1 436 879	120	1 375 748	68	47 610	131	721 721
605	スポーツ用品・がん具等小売業※	1 856	21 994 639	110	312 768	2 591	21 681 871	1 807	19 096 169	214	1 215 211	375	1 115 183	55	31 767	140	223 540
6051	スポーツ用品小売業	912	10 693 096	54	177 353	1 302	10 515 743	891	9 060 299	157	674 700	165	685 560	16	5 825	73	89 359
6052	がん具・娯楽用品小売業	650	6 914 868	40	64 072	837	6 850 796	631	6 417 124	8	64 592	131	278 384	33	20 352	34	70 344
6053	楽器小売業	294	4 386 675	16	71 343	452	4 315 332	285	3 618 747	49	475 919	79	151 239	6	5 590	33	63 837
606	写真機・写真材料小売業	287	1 574 112	10	60 578	369	1 513 534	283	1 346 655	20	22 000	19	110 508	25	12 815	22	21 556
607	時計・眼鏡・光学機械小売業	1 415	7 198 873	29	39 161	1 637	7 159 712	1 399	6 512 859	76	83 721	88	486 363	10	7 348	64	69 420
609	他に分類されない小売業	10 991	73 680 892	456	1 539 976	15 794	72 140 916	9 942	51 005 285	769	5 135 691	717	X	2 984	X	1 382	8 722 036
6091	たばこ・喫煙具専門小売業	3 669	7 115 043	57	55 284	5 990	7 059 759	3 211	2 822 879	19	15 036	9	7 929	2 684	3 368 869	67	845 046
6092	花・植木小売業	1 740	4 714 976	36	132 529	2 256	4 582 447	1 714	3 308 173	76	67 218	142	533 752	15	69 160	309	604 144
6093	建築材料小売業	388	3 970 495	38	281 839	499	3 688 656	299	2 045 670	32	478 556	9	X	2	X	157	954 657
6094	ジュエリー製品小売業	826	8 924 175	59	155 506	1 107	8 768 669	781	6 876 567	168	833 910	64	X	1	X	93	540 081
6095	ペット・ペット用品小売業	484	2 239 964	11	4 244	583	2 235 720	477	2 099 734	7	1 240	70	121 364	6	3 235	23	10 147
6096	骨とう品小売業	158	746 781	14	32 063	229	714 718	147	398 315	28	105 441	17	X	1	X	36	152 859
6097	中古品小売業※	442	1 710 881	14	13 896	588	1 696 985	435	1 369 402	12	11 630	89	X	2	X	50	193 266
6099	他に分類されないその他の小売業	3 284	44 258 577	227	864 615	4 542	43 393 962	2 878	32 084 544	427	3 622 661	317	1 841 279	273	423 641	647	5 421 836

第８表　小売業の産業分類（小分類）別、来客専用駐車場収容台数区分別の事業所数（年間商品販売額階層別）、就業者数、従業者数、年間商品販売額、収容台数

産業分類	事業所数									就業者数	従業者数	年間商品販売額	収容台数
		年間商品販売額階層											
来客専用駐車場収容台数区分	計	200万円未満	200万円～500万円未満	500万円～1千万円未満	1千万円～2千万円未満	2千万円～5千万円未満	5千万円～1億円未満	1億円～10億円未満	10億円以上	（人）	（人）	（万円）	（台）
小売業計	74 665	6 021	6 605	10 399	12 083	15 144	9 113	13 783	1 517	551 543	509 947	965 054 109	239 593
来客専用専用駐車場有り　計	13 919	630	699	1 199	1 712	2 616	1 804	4 472	787	200 798	182 817	401 873 045	239 593
1～　2台	5 759	419	528	894	1 174	1 528	662	536	18	21 666	20 922	26 622 257	8 304
3～　4台	2 363	86	114	167	301	556	403	697	39	16 255	15 859	32 249 070	7 928
5～　9台	2 529	73	40	102	173	350	420	1 285	86	27 850	27 373	57 813 383	15 494
10～ 29台	2 181	42	14	30	55	164	268	1 471	137	37 138	36 518	68 877 318	32 121
30～ 49台	408	6	2	5	7	13	36	261	78	11 615	11 476	23 397 001	14 639
50～ 99台	337	3	-	1	2	4	10	170	147	18 757	18 587	45 140 695	21 997
100～299台	211	1	1	-	-	1	5	43	160	19 326	18 384	42 301 436	34 324
300台以上	131	-	-	-	-	-	-	9	122	48 191	33 698	105 471 885	104 786
（うち併用）	221	2	8	19	31	43	26	71	21	3 708	3 646	6 934 478	11 432
共用駐車場のみ	8 595	293	235	491	1 053	2 377	1 949	1 993	204	83 838	72 622	141 931 188	-
駐車場無し	52 151	5 098	5 671	8 709	9 318	10 151	5 360	7 318	526	266 907	254 508	421 249 876	-
55　各種商品小売業	204	8	7	3	7	19	19	19	122	57 600	40 684	140 453 358	71 551
来客専用専用駐車場有り　計	118	1	1	-	3	6	4	8	95	46 406	31 970	96 437 388	71 551
1～　2台	10	1	1	-	3	2	2	-	1	83	81	207 087	15
3～　4台	6	-	-	-	-	3	1	2	-	27	23	42 268	21
5～　9台	2	-	-	-	-	1	1	-	-	20	20	X	X
10～ 29台	3	-	-	-	-	-	-	3	-	39	39	69 069	63
30～ 49台	-	-	-	-	-	-	-	-	-	-	-	-	-
50～ 99台	11	-	-	-	-	-	-	2	9	1 897	1 841	12 831 313	830
100～299台	19	-	-	-	-	-	-	1	18	4 621	3 902	8 394 890	3 691
300台以上	67	-	-	-	-	-	-	-	67	39 719	26 064	X	X
（うち併用）	2	-	-	-	-	-	-	1	1	129	129	X	X
共用駐車場のみ	29	1	1	-	2	3	4	2	16	6 585	4 388	19 185 887	-
駐車場無し	57	6	5	3	2	10	11	9	11	4 609	4 326	24 830 083	-
551　百貨店，総合スーパー	122	-	-	-	-	-	-	3	119	57 087	40 201	138 889 972	71 443
来客専用専用駐車場有り　計	98	-	-	-	-	-	-	3	95	46 299	31 869	96 293 351	71 443
1～　2台	1	-	-	-	-	-	-	-	1	62	62	X	X
3～　4台	-	-	-	-	-	-	-	-	-	-	-	-	-
5～　9台	-	-	-	-	-	-	-	-	-	-	-	-	-
10～ 29台	-	-	-	-	-	-	-	-	-	-	-	-	-
30～ 49台	-	-	-	-	-	-	-	-	-	-	-	-	-
50～ 99台	11	-	-	-	-	-	-	2	9	1 897	1 841	12 831 313	830
100～299台	19	-	-	-	-	-	-	1	18	4 621	3 902	8 394 890	3 691
300台以上	67	-	-	-	-	-	-	-	67	39 719	26 064	X	X
（うち併用）	1	-	-	-	-	-	-	-	1	117	117	X	X
共用駐車場のみ	15	-	-	-	-	-	-	-	15	6 466	4 272	18 908 431	-
駐車場無し	9	-	-	-	-	-	-	-	9	4 322	4 060	23 688 190	-
559　その他の各種商品小売業※	82	8	7	3	7	19	19	16	3	513	483	1 563 386	108
来客専用専用駐車場有り　計	20	1	1	-	3	6	4	5	-	107	101	144 037	108
1～　2台	9	1	1	-	3	2	2	-	-	21	19	X	X
3～　4台	6	-	-	-	-	3	1	2	-	27	23	42 268	21
5～　9台	2	-	-	-	-	1	1	-	-	20	20	X	X
10～ 29台	3	-	-	-	-	-	-	3	-	39	39	69 069	63
30～ 49台	-	-	-	-	-	-	-	-	-	-	-	-	-
50～ 99台	-	-	-	-	-	-	-	-	-	-	-	-	-
100～299台	-	-	-	-	-	-	-	-	-	-	-	-	-
300台以上	-	-	-	-	-	-	-	-	-	-	-	-	-
（うち併用）	1	-	-	-	-	-	-	1	-	12	12	X	X
共用駐車場のみ	14	1	1	-	2	3	4	2	1	119	116	277 456	-
駐車場無し	48	6	5	3	2	10	11	9	2	287	266	1 141 893	-
56　織物・衣服・身の回り品小売業	13 286	1 330	1 369	1 863	2 004	2 892	1 978	1 789	61	64 878	55 131	102 243 993	10 544
来客専用専用駐車場有り　計	1 314	110	124	167	213	295	172	227	6	7 170	6 212	12 817 843	10 544
1～　2台	777	87	106	140	168	192	60	24	-	2 053	1 993	1 788 662	1 074
3～　4台	176	11	14	22	31	55	29	12	2	934	911	3 343 891	577
5～　9台	136	9	2	4	11	32	45	33	-	842	791	X	X
10～ 29台	148	3	1	1	1	14	33	94	1	1 299	1 280	2 866 825	2 643
30～ 49台	45	-	-	-	2	2	3	37	1	468	468	1 424 409	1 619
50～ 99台	27	-	-	-	-	-	1	26	-	396	395	1 000 175	1 551
100～299台	3	-	1	-	-	-	1	1	-	51	47	89 066	400
300台以上	2	-	-	-	-	-	-	-	2	1 127	327	X	X
（うち併用）	17	1	1	2	5	1	2	4	1	142	140	X	X
共用駐車場のみ	3 359	112	73	185	365	960	876	774	14	26 102	19 489	36 508 146	-
駐車場無し	8 613	1 108	1 172	1 511	1 426	1 637	930	788	41	31 606	29 430	52 918 004	-
561　呉服・服地・寝具小売業	1 407	169	215	265	237	272	123	123	3	4 936	4 604	5 681 146	745
来客専用専用駐車場有り　計	276	26	34	35	59	68	34	20	-	984	936	990 533	745
1～　2台	184	21	32	31	43	44	8	5	-	501	483	368 338	257
3～　4台	52	3	2	3	12	16	13	3	-	192	188	191 266	172
5～　9台	30	2	-	1	4	6	10	7	-	182	152	X	X
10～ 29台	9	-	-	-	-	2	3	4	-	63	67	123 680	104
30～ 49台	1	-	-	-	-	-	-	1	-	46	46	X	X
50～ 99台	-	-	-	-	-	-	-	-	-	-	-	-	-
100～299台	-	-	-	-	-	-	-	-	-	-	-	-	-
300台以上	-	-	-	-	-	-	-	-	-	-	-	-	-
（うち併用）	2	1	-	-	-	-	-	1	-	16	16	X	X
共用駐車場のみ	149	4	7	20	22	40	27	28	1	810	665	1 406 089	-
駐車場無し	982	139	174	210	156	164	62	75	2	3 142	3 003	3 284 524	-
562　男子服小売業	1 822	148	163	232	237	379	268	385	10	8 404	8 147	13 681 509	2 809
来客専用専用駐車場有り　計	278	15	19	26	21	59	50	87	1	1 425	1 398	2 632 822	2 809
1～　2台	122	10	17	22	16	33	16	8	-	371	358	375 558	180
3～　4台	35	2	2	3	4	11	7	5	1	171	171	302 841	120
5～　9台	41	1	-	-	1	11	18	10	-	246	236	352 601	272
10～ 29台	55	2	-	1	-	3	9	40	-	407	403	970 868	1 040
30～ 49台	20	-	-	-	-	1	-	19	-	155	155	X	X
50～ 99台	4	-	-	-	-	-	-	4	-	44	44	116 772	265
100～299台	1	-	-	-	-	-	-	1	-	31	31	X	X
300台以上	-	-	-	-	-	-	-	-	-	-	-	-	-
（うち併用）	4	-	-	1	1	-	-	1	1	29	28	139 240	11
共用駐車場のみ	411	15	3	18	28	89	96	162	-	2 870	2 768	4 651 368	-
駐車場無し	1 133	118	141	188	188	231	122	136	9	4 109	3 981	6 397 319	-

第８表　小売業の産業分類（小分類）別、来客専用駐車場収容台数区分別の事業所数（年間商品販売額階層別）、就業者数、従業者数、年間商品販売額、収容台数

産業分類 / 来客専用駐車場収容台数区分	事業所数 計	年間商品販売額階層 200万円未満	200万円～500万円未満	500万円～1千万円未満	1千万円～2千万円未満	2千万円～5千万円未満	5千万円～1億円未満	1億円～10億円未満	10億円以上	就業者数（人）	従業者数（人）	年間商品販売額（万円）	収容台数（台）
563　婦人・子供服小売業	6 490	534	630	962	1 062	1 515	970	794	23	35 569	27 063	56 146 844	4 201
来客専用専用駐車場有り　計	538	34	48	81	107	125	45	96	2	3 487	2 654	5 015 752	4 201
1～　2台	362	30	43	70	91	90	30	8	-	896	880	837 778	483
3～　4台	54	-	5	10	8	21	8	2	-	202	196	158 654	172
5～　9台	34	3	-	1	5	11	4	10	-	246	236	248 061	192
10～ 29台	51	1	-	-	1	3	3	42	1	616	616	1 444 660	1 006
30～ 49台	15	-	-	-	2	-	-	13	-	153	153	405 239	527
50～ 99台	21	-	-	-	-	-	-	21	-	333	332	X	X
100～299台	-	-	-	-	-	-	-	-	-	-	-	-	-
300台以上	1	-	-	-	-	-	-	-	1	1 041	241	X	X
（うち併用）	11	-	1	1	4	1	2	2	-	97	96	81 589	119
共用駐車場のみ	1 808	54	44	97	201	549	481	375	7	16 832	10 672	21 595 353	-
駐車場無し	4 144	446	538	784	754	841	444	323	14	15 250	13 737	29 535 739	-
564　靴・履物小売業	897	93	83	103	128	162	172	156	-	3 535	3 417	5 251 748	647
来客専用専用駐車場有り　計	53	4	2	1	4	10	23	9	-	246	244	354 158	647
1～　2台	10	1	1	1	3	3	1	-	-	27	26	18 421	15
3～　4台	5	3	1	-	1	-	-	-	-	19	19	1 481	15
5～　9台	11	-	-	-	-	3	6	2	-	46	46	79 661	77
10～ 29台	22	-	-	-	-	3	13	6	-	121	120	179 499	337
30～ 49台	4	-	-	-	-	1	2	1	-	26	26	X	X
50～ 99台	1	-	-	-	-	-	1	-	-	7	7	X	X
100～299台	-	-	-	-	-	-	-	-	-	-	-	-	-
300台以上	-	-	-	-	-	-	-	-	-	-	-	-	-
（うち併用）	-	-	-	-	-	-	-	-	-	-	-	-	-
共用駐車場のみ	269	6	6	8	34	54	76	85	-	1 408	1 363	2 442 347	-
駐車場無し	575	83	75	94	90	98	73	62	-	1 881	1 810	2 455 243	-
569　その他の織物・衣服等小売業※	2 670	386	278	301	340	564	445	331	25	12 434	11 900	21 482 746	2 142
来客専用専用駐車場有り　計	169	31	21	24	22	33	20	15	3	1 028	980	3 824 578	2 142
1～　2台	99	25	13	16	15	22	5	3	-	258	246	188 567	139
3～　4台	30	3	4	6	6	7	1	2	1	350	337	2 689 649	98
5～　9台	20	3	2	2	1	1	7	4	-	122	121	159 603	124
10～ 29台	11	-	1	-	-	3	5	2	-	92	74	148 118	156
30～ 49台	5	-	-	-	-	-	1	3	1	88	88	449 889	175
50～ 99台	1	-	-	-	-	-	-	1	-	12	12	X	X
100～299台	2	-	1	-	-	-	1	-	-	20	16	X	X
300台以上	1	-	-	-	-	-	-	-	1	86	86	X	X
（うち併用）	-	-	-	-	-	-	-	-	-	-	-	-	-
共用駐車場のみ	722	33	13	42	80	228	196	124	6	4 182	4 021	6 412 989	-
駐車場無し	1 779	322	244	235	238	303	229	192	16	7 224	6 899	11 245 179	-
57　飲食料品小売業	24 594	1 865	2 119	3 511	4 248	5 258	2 450	4 494	649	216 796	209 472	281 981 676	73 461
来客専用専用駐車場有り　計	4 559	175	176	324	488	720	461	1 841	374	83 590	82 468	125 002 874	73 461
1～　2台	1 417	95	122	235	323	381	132	128	1	5 868	5 728	5 411 565	2 087
3～　4台	684	22	39	39	89	166	107	215	7	6 026	5 885	7 050 311	2 300
5～　9台	897	29	11	31	53	111	110	540	12	12 884	12 701	16 375 157	5 836
10～ 29台	1 055	24	4	15	21	55	91	767	78	23 776	23 439	33 592 296	15 557
30～ 49台	189	4	-	3	1	4	16	99	62	8 076	8 015	15 155 860	6 798
50～ 99台	199	1	-	1	1	3	4	75	114	13 348	13 248	23 462 013	13 148
100～299台	94	-	-	-	-	-	1	15	78	10 093	9 959	17 526 014	13 977
300台以上	24	-	-	-	-	-	-	2	22	3 519	3 493	6 429 658	13 758
（うち併用）	84	-	2	5	11	13	5	34	14	2 258	2 233	4 121 015	5 274
共用駐車場のみ	2 143	82	80	134	335	670	382	386	74	24 895	23 320	31 255 599	-
駐車場無し	17 892	1 608	1 863	3 053	3 425	3 868	1 607	2 267	201	108 311	103 684	125 723 203	-
571　各種食料品小売業	1 306	25	25	66	91	123	80	431	465	60 789	58 932	111 618 912	40 819
来客専用専用駐車場有り　計	632	6	5	16	13	32	28	228	304	39 508	39 046	68 573 523	40 819
1～　2台	60	1	5	13	8	19	7	7	-	264	247	305 373	91
3～　4台	34	1	-	1	3	6	6	16	1	495	495	845 038	117
5～　9台	58	2	-	2	1	5	9	34	5	1 477	1 465	2 515 121	338
10～ 29台	148	1	-	-	-	1	5	83	58	7 791	7 643	13 395 437	2 558
30～ 49台	77	-	-	-	-	-	1	27	49	5 645	5 603	9 700 279	2 824
50～ 99台	149	1	-	-	1	1	-	46	100	11 247	11 149	19 559 206	9 987
100～299台	85	-	-	-	-	-	-	13	72	9 319	9 200	16 418 364	12 819
300台以上	21	-	-	-	-	-	-	2	19	3 270	3 244	5 834 705	12 085
（うち併用）	22	-	-	-	-	-	-	10	12	1 661	1 644	3 159 198	3 439
共用駐車場のみ	118	2	1	6	-	4	6	42	57	8 750	7 733	15 292 932	-
駐車場無し	556	17	19	44	78	87	46	161	104	12 531	12 153	27 752 457	-
572　酒小売業	3 293	71	156	428	718	1 034	451	414	21	11 564	11 432	22 846 339	3 641
来客専用専用駐車場有り　計	719	13	23	63	125	191	101	188	15	3 825	3 774	10 029 647	3 641
1～　2台	381	10	13	42	87	125	59	45	-	1 167	1 152	1 895 224	562
3～　4台	139	1	7	11	19	39	26	33	3	592	586	1 530 719	449
5～　9台	94	1	3	6	13	21	11	36	3	650	643	1 962 991	556
10～ 29台	82	-	-	4	6	6	5	57	4	991	970	2 728 510	1 196
30～ 49台	21	1	-	-	-	-	-	15	5	380	378	X	X
50～ 99台	2	-	-	-	-	-	-	2	-	45	45	X	X
100～299台	-	-	-	-	-	-	-	-	-	-	-	-	-
300台以上	-	-	-	-	-	-	-	-	-	-	-	-	-
（うち併用）	8	-	1	-	2	1	2	2	-	31	30	74 274	69
共用駐車場のみ	82	4	1	-	11	23	18	25	-	435	424	862 833	-
駐車場無し	2 492	54	132	365	582	820	332	201	6	7 304	7 234	11 953 859	-
573　食肉小売業	1 136	43	53	155	195	337	201	150	2	4 861	4 730	5 981 307	855
来客専用専用駐車場有り　計	124	4	1	14	26	32	26	20	1	655	635	872 671	855
1～　2台	42	2	1	7	9	11	8	4	-	156	156	169 462	58
3～　4台	31	1	-	4	7	6	8	4	1	226	216	317 670	104
5～　9台	28	-	-	2	5	11	3	7	-	156	152	210 491	166
10～ 29台	19	1	-	1	4	4	5	4	-	96	90	145 806	317
30～ 49台	3	-	-	-	1	-	2	-	-	15	15	X	X
50～ 99台	-	-	-	-	-	-	-	-	-	-	-	-	-
100～299台	1	-	-	-	-	-	-	1	-	6	6	X	X
300台以上	-	-	-	-	-	-	-	-	-	-	-	-	-
（うち併用）	5	-	-	1	2	1	1	-	-	22	22	X	X
共用駐車場のみ	257	5	4	13	16	84	73	61	1	1 556	1 522	2 258 880	-
駐車場無し	755	34	48	128	153	221	102	69	-	2 650	2 573	2 849 756	-

第８表　小売業の産業分類（小分類）別、来客専用駐車場収容台数区分別の事業所数（年間商品販売額階層別）、就業者数、従業者数、年間商品販売額、収容台数

産業分類	事業所数									就業者数	従業者数	年間商品販売額	収容台数
		年間商品販売額階層											
来客専用駐車場収容台数区分	計	200万円未満	200万円～500万円未満	500万円～1千万円未満	1千万円～2千万円未満	2千万円～5千万円未満	5千万円～1億円未満	1億円～10億円未満	10億円以上	（人）	（人）	（万円）	（台）
574　鮮魚小売業	893	38	60	146	196	232	104	110	7	4 003	3 916	7 404 280	600
来客専用専用駐車場有り　計	86	3	3	12	21	22	13	10	2	736	711	2 517 619	600
1～　2台	45	2	1	9	15	11	4	3	-	150	146	153 354	66
3～　4台	15	1	1	2	4	4	-	3	-	72	69	79 483	49
5～　9台	11	-	1	-	2	3	2	2	1	356	355	2 005 578	75
10～ 29台	10	-	-	-	-	4	4	1	1	97	92	X	X
30～ 49台	3	-	-	-	-	-	2	1	-	33	27	57 900	92
50～ 99台	1	-	-	1	-	-	-	-	-	8	8	X	X
100～299台	1	-	-	-	-	-	1	-	-	20	14	X	X
300台以上	-	-	-	-	-	-	-	-	-	-	-	-	-
（うち併用）	-	-	-	-	-	-	-	-	-	-	-	-	-
共用駐車場のみ	153	7	3	6	18	37	33	47	2	1 133	1 106	1 823 672	-
駐車場無し	654	28	54	128	157	173	58	53	3	2 134	2 099	3 062 989	-
575　野菜・果実小売業	1 336	92	122	229	259	361	156	114	3	4 578	4 449	5 239 287	941
来客専用専用駐車場有り　計	114	5	8	20	19	34	18	8	2	568	536	785 492	941
1～　2台	63	3	4	19	9	19	6	3	-	226	225	185 908	96
3～　4台	20	1	4	1	6	6	1	1	-	76	70	58 278	63
5～　9台	10	1	-	-	3	2	3	1	-	47	46	42 358	63
10～ 29台	12	-	-	-	1	6	3	2	-	78	62	74 322	181
30～ 49台	6	-	-	-	-	1	4	1	-	53	53	77 944	198
50～ 99台	2	-	-	-	-	-	1	-	1	44	42	X	X
100～299台	1	-	-	-	-	-	-	-	1	44	38	X	X
300台以上	-	-	-	-	-	-	-	-	-	-	-	-	-
（うち併用）	5	-	-	-	1	2	1	-	1	57	50	225 282	217
共用駐車場のみ	159	3	6	3	11	50	48	38	-	911	894	1 261 608	-
駐車場無し	1 063	84	108	206	229	277	90	68	1	3 099	3 019	3 192 187	-
576　菓子・パン小売業	4 378	538	504	673	902	1 039	446	272	4	24 945	23 818	14 254 114	2 423
来客専用専用駐車場有り　計	531	31	35	63	117	138	66	81	-	4 318	4 225	2 536 697	2 423
1～　2台	264	29	25	47	83	63	9	8	-	1 291	1 249	539 821	392
3～　4台	123	2	9	9	22	47	23	11	-	1 045	1 010	575 031	409
5～　9台	77	-	1	5	9	19	20	23	-	839	824	549 423	481
10～ 29台	62	-	-	1	3	8	13	37	-	1 074	1 073	765 363	917
30～ 49台	3	-	-	1	-	1	-	1	-	19	19	X	X
50～ 99台	2	-	-	-	-	-	1	1	-	50	50	X	X
100～299台	-	-	-	-	-	-	-	-	-	-	-	-	-
300台以上	-	-	-	-	-	-	-	-	-	-	-	-	-
（うち併用）	8	-	-	3	1	2	-	2	-	82	82	37 128	92
共用駐車場のみ	525	21	19	29	96	208	103	48	1	4 735	4 561	2 770 618	-
駐車場無し	3 322	486	450	581	689	693	277	143	3	15 892	15 032	8 946 799	-
577　米穀類小売業	1 708	127	274	402	389	392	80	40	4	4 358	4 321	4 258 330	732
来客専用専用駐車場有り　計	274	16	32	47	61	83	21	13	1	796	781	1 150 328	732
1～　2台	181	12	21	39	45	51	7	6	-	440	435	386 607	258
3～　4台	56	2	7	2	10	24	6	5	-	186	183	292 185	179
5～　9台	29	2	2	5	4	7	8	1	-	93	86	94 266	160
10～ 29台	7	-	2	1	2	1	-	-	1	42	42	X	X
30～ 49台	1	-	-	-	-	-	-	1	-	35	35	X	X
50～ 99台	-	-	-	-	-	-	-	-	-	-	-	-	-
100～299台	-	-	-	-	-	-	-	-	-	-	-	-	-
300台以上	-	-	-	-	-	-	-	-	-	-	-	-	-
（うち併用）	1	-	-	-	1	-	-	-	-	5	5	X	X
共用駐車場のみ	61	1	3	9	18	20	5	5	-	253	254	197 682	-
駐車場無し	1 373	110	239	346	310	289	54	22	3	3 309	3 286	2 910 320	-
579　その他の飲食料品小売業	10 544	931	925	1 412	1 498	1 740	932	2 963	143	101 698	97 874	110 379 107	23 450
来客専用専用駐車場有り　計	2 079	97	69	89	106	188	188	1 293	49	33 184	32 760	38 536 897	23 450
1～　2台	381	36	52	59	67	82	32	52	1	2 174	2 118	1 775 816	564
3～　4台	266	13	11	9	18	34	37	142	2	3 334	3 256	3 351 907	930
5～　9台	590	23	4	11	16	43	54	436	3	9 266	9 130	8 994 929	3 997
10～ 29台	715	22	2	8	5	25	56	583	14	13 607	13 467	15 918 108	10 115
30～ 49台	75	3	-	2	-	2	7	53	8	1 896	1 885	3 457 680	2 675
50～ 99台	43	-	-	-	-	2	2	26	13	1 954	1 954	3 570 373	2 728
100～299台	6	-	-	-	-	-	-	1	5	704	701	873 131	768
300台以上	3	-	-	-	-	-	-	-	3	249	249	594 953	1 673
（うち併用）	35	-	1	1	4	7	1	20	1	400	400	607 233	1 411
共用駐車場のみ	788	39	43	68	165	244	96	120	13	7 122	6 826	6 787 374	-
駐車場無し	7 677	795	813	1 255	1 227	1 308	648	1 550	81	61 392	58 288	65 054 836	-
58　自動車・自転車小売業	4 403	348	395	522	499	706	491	1 239	203	28 300	27 873	91 812 645	13 607
来客専用専用駐車場有り　計	2 128	68	70	124	187	310	272	938	159	20 070	19 744	66 910 572	13 607
1～　2台	549	30	45	74	97	124	72	98	9	2 370	2 322	5 207 158	872
3～　4台	482	16	11	20	41	95	69	205	25	3 816	3 757	12 954 501	1 631
5～　9台	713	14	9	26	36	59	95	407	67	8 228	8 095	29 291 449	4 125
10～ 29台	334	5	4	4	13	30	34	196	48	4 501	4 429	16 667 750	4 197
30～ 49台	24	1	1	-	-	1	1	15	5	412	401	1 265 613	822
50～ 99台	21	1	-	-	-	1	1	16	2	523	520	1 078 500	1 310
100～299台	5	1	-	-	-	-	-	1	3	220	220	445 601	650
300台以上	-	-	-	-	-	-	-	-	-	-	-	-	-
（うち併用）	12	-	1	1	2	2	2	4	-	76	72	108 168	186
共用駐車場のみ	95	4	4	7	13	21	9	28	9	803	808	2 958 509	-
駐車場無し	2 180	276	321	391	299	375	210	273	35	7 427	7 321	21 943 564	-
581　自動車小売業	3 425	164	165	287	363	605	442	1 197	202	26 193	25 786	89 956 230	13 072
来客専用専用駐車場有り　計	1 984	58	54	104	162	288	247	912	159	19 570	19 247	66 245 555	13 072
1～　2台	469	23	32	55	77	114	65	94	9	2 169	2 123	5 040 473	758
3～　4台	461	14	10	19	38	89	63	203	25	3 745	3 687	12 862 714	1 559
5～　9台	679	13	8	26	35	54	84	392	67	8 042	7 909	28 965 694	3 902
10～ 29台	326	5	4	4	12	29	33	191	48	4 460	4 388	X	X
30～ 49台	23	1	-	-	-	1	1	15	5	411	400	X	X
50～ 99台	21	1	-	-	-	1	1	16	2	523	520	1 078 500	1 310
100～299台	5	1	-	-	-	-	-	1	3	220	220	445 601	650
300台以上	-	-	-	-	-	-	-	-	-	-	-	-	-
（うち併用）	9	-	-	1	2	1	1	4	-	63	59	99 636	141
共用駐車場のみ	73	2	1	5	7	16	6	27	9	747	752	2 899 935	-
駐車場無し	1 368	104	110	178	194	301	189	258	34	5 876	5 787	20 810 740	-

第８表　小売業の産業分類（小分類）別、来客専用駐車場収容台数区分別の事業所数（年間商品販売額階層別）、就業者数、従業者数、年間商品販売額、収容台数

産業分類	事業所数									就業者数	従業者数	年間商品販売額	収容台数
		年間商品販売額階層											
来客専用駐車場収容台数区分	計	200万円未満	200万円～500万円未満	500万円～1千万円未満	1千万円～2千万円未満	2千万円～5千万円未満	5千万円～1億円未満	1億円～10億円未満	10億円以上	（人）	（人）	（万円）	（台）
582　自転車小売業	978	184	230	235	136	101	49	42	1	2 107	2 087	1 856 415	535
来客専用専用駐車場有り　計	144	10	16	20	25	22	25	26	-	500	497	665 017	535
1～　2台	80	7	13	19	20	10	7	4	-	201	199	166 685	114
3～　4台	21	2	1	1	3	6	6	2	-	71	70	91 787	72
5～　9台	34	1	1	-	1	5	11	15	-	186	186	325 755	223
10～ 29台	8	-	-	-	1	1	1	5	-	41	41	X	X
30～ 49台	1	-	1	-	-	-	-	-	-	1	1	X	X
50～ 99台	-	-	-	-	-	-	-	-	-	-	-	-	-
100～299台	-	-	-	-	-	-	-	-	-	-	-	-	-
300台以上	-	-	-	-	-	-	-	-	-	-	-	-	-
（うち併用）	3	-	1	-	-	1	1	-	-	13	13	8 532	45
共用駐車場のみ	22	2	3	2	6	5	3	1	-	56	56	58 574	-
駐車場無し	812	172	211	213	105	74	21	15	1	1 551	1 534	1 132 824	-
59　家具・じゅう器等小売業※	6 355	532	631	969	1 056	1 389	671	922	185	34 839	33 865	102 875 907	19 488
来客専用専用駐車場有り　計	1 596	54	89	143	232	410	245	354	69	11 402	11 179	43 998 922	19 488
1～　2台	900	43	73	108	186	293	112	82	3	3 279	3 177	4 744 388	1 279
3～　4台	292	5	9	24	32	71	65	83	3	1 643	1 623	2 961 824	974
5～　9台	208	4	6	10	11	33	53	87	4	1 677	1 638	3 690 375	1 204
10～ 29台	100	2	1	1	3	11	14	66	2	987	975	2 253 713	1 464
30～ 49台	23	-	-	-	-	2	-	17	4	278	275	1 109 185	830
50～ 99台	26	-	-	-	-	-	1	14	11	644	642	2 744 862	1 610
100～299台	36	-	-	-	-	-	-	5	31	1 465	1 432	9 219 700	6 290
300台以上	11	-	-	-	-	-	-	-	11	1 429	1 417	17 274 875	5 837
（うち併用）	27	-	1	2	2	12	4	6	-	162	160	261 992	291
共用駐車場のみ	432	14	10	22	57	83	79	109	58	6 319	6 168	23 778 594	-
駐車場無し	4 327	464	532	804	767	896	347	459	58	17 118	16 518	35 098 391	-
591　家具・建具等小売業※	1 821	153	253	377	319	302	163	232	22	7 910	7 793	14 720 178	4 423
来客専用専用駐車場有り　計	482	11	32	46	76	107	75	124	11	2 789	2 743	5 921 936	4 423
1～　2台	208	8	24	31	52	63	18	12	-	631	599	654 116	284
3～　4台	117	1	4	12	19	25	27	29	-	521	526	827 038	397
5～　9台	82	1	3	3	3	14	23	35	-	536	527	963 469	475
10～ 29台	47	1	1	-	2	5	7	31	-	381	372	845 333	715
30～ 49台	11	-	-	-	-	-	-	10	1	123	122	378 075	390
50～ 99台	9	-	-	-	-	-	-	6	3	205	205	X	X
100～299台	7	-	-	-	-	-	-	1	6	357	357	1 490 341	1 282
300台以上	1	-	-	-	-	-	-	-	1	35	35	X	X
（うち併用）	8	-	-	1	1	3	1	2	-	30	29	87 602	101
共用駐車場のみ	103	3	3	4	14	17	25	31	6	1 222	1 210	3 227 620	-
駐車場無し	1 236	139	218	327	229	178	63	77	5	3 899	3 840	5 570 622	-
592　機械器具小売業	3 361	170	210	403	551	920	402	552	153	21 873	21 076	80 502 689	12 589
来客専用専用駐車場有り　計	906	21	37	68	131	268	145	182	54	7 180	7 010	35 179 131	12 589
1～　2台	572	16	33	54	115	209	84	58	3	2 272	2 205	3 627 264	824
3～　4台	143	1	3	9	11	37	31	48	3	941	919	1 867 603	470
5～　9台	99	3	1	4	5	14	24	45	3	949	919	2 163 823	565
10～ 29台	41	1	-	1	-	6	6	26	1	472	470	1 080 071	561
30～ 49台	7	-	-	-	-	2	-	2	3	95	93	623 664	255
50～ 99台	9	-	-	-	-	-	-	1	8	249	247	X	X
100～299台	26	-	-	-	-	-	-	2	24	958	925	7 346 457	4 586
300台以上	9	-	-	-	-	-	-	-	9	1 244	1 232	X	X
（うち併用）	15	-	1	-	1	7	3	3	-	100	99	143 794	84
共用駐車場のみ	201	6	5	12	23	33	27	44	51	4 058	3 924	19 448 819	-
駐車場無し	2 254	143	168	323	397	619	230	326	48	10 635	10 142	25 874 739	-
599　その他のじゅう器小売業	1 173	209	168	189	186	167	106	138	10	5 056	4 996	7 653 040	2 476
来客専用専用駐車場有り　計	208	22	20	29	25	35	25	48	4	1 433	1 426	2 897 855	2 476
1～　2台	120	19	16	23	19	21	10	12	-	376	373	463 008	171
3～　4台	32	3	2	3	2	9	7	6	-	181	178	267 183	107
5～　9台	27	-	2	3	3	5	6	7	1	192	192	563 083	164
10～ 29台	12	-	-	-	1	-	1	9	1	134	133	328 309	188
30～ 49台	5	-	-	-	-	-	-	5	-	60	60	107 446	185
50～ 99台	8	-	-	-	-	-	1	7	-	190	190	X	X
100～299台	3	-	-	-	-	-	-	2	1	150	150	382 902	422
300台以上	1	-	-	-	-	-	-	-	1	150	150	X	X
（うち併用）	4	-	-	1	-	2	-	1	-	32	32	30 596	106
共用駐車場のみ	128	5	2	6	20	33	27	34	1	1 039	1 034	1 102 155	-
駐車場無し	837	182	146	154	141	99	54	56	5	2 584	2 536	3 653 030	-
60　その他の小売業	25 823	1 938	2 084	3 531	4 269	4 880	3 504	5 320	297	149 130	142 922	245 686 530	50 942
来客専用専用駐車場有り　計	4 204	222	239	441	589	875	650	1 104	84	32 160	31 244	56 705 446	50 942
1～　2台	2 106	163	181	337	397	536	284	204	4	8 013	7 621	9 263 397	2 977
3～　4台	723	32	41	62	108	166	132	180	2	3 809	3 660	5 896 275	2 425
5～　9台	573	17	12	31	62	114	116	218	3	4 199	4 128	7 369 579	3 474
10～ 29台	541	8	4	9	17	54	96	345	8	6 536	6 356	13 427 665	8 197
30～ 49台	127	1	1	2	4	4	16	93	6	2 381	2 317	4 441 934	4 570
50～ 99台	53	1	-	-	1	-	3	37	11	1 949	1 941	4 023 832	3 548
100～299台	54	-	-	-	-	1	3	20	30	2 876	2 824	6 626 165	9 316
300台以上	27	-	-	-	-	-	-	7	20	2 397	2 397	5 656 599	16 435
（うち併用）	79	1	3	9	11	15	13	22	5	941	912	1 969 616	5 300
共用駐車場のみ	2 537	80	67	143	281	640	599	694	33	19 134	18 449	28 244 453	-
駐車場無し	19 082	1 636	1 778	2 947	3 399	3 365	2 255	3 522	180	97 836	93 229	160 736 631	-
601　医薬品・化粧品小売業	5 388	268	302	519	675	1 098	989	1 506	31	31 655	30 215	54 167 288	6 828
来客専用専用駐車場有り　計	1 170	45	32	83	134	186	208	478	4	9 547	9 191	15 911 886	6 828
1～　2台	632	37	28	72	109	142	128	116	-	3 043	2 877	3 787 529	877
3～　4台	199	6	4	5	18	32	49	85	-	1 396	1 355	2 358 218	659
5～　9台	122	2	-	4	4	5	21	86	-	1 274	1 246	2 425 168	747
10～ 29台	173	-	-	1	-	7	8	154	3	2 932	2 832	5 575 573	2 760
30～ 49台	39	-	-	1	3	-	2	32	1	787	766	1 543 134	1 428
50～ 99台	5	-	-	-	-	-	-	5	-	115	115	222 264	357
100～299台	-	-	-	-	-	-	-	-	-	-	-	-	-
300台以上	-	-	-	-	-	-	-	-	-	-	-	-	-
（うち併用）	26	1	-	3	4	4	8	6	-	134	130	250 180	215
共用駐車場のみ	559	10	12	23	41	125	123	222	3	4 215	3 908	7 162 180	-
駐車場無し	3 659	213	258	413	500	787	658	806	24	17 893	17 116	31 093 222	-

第８表　小売業の産業分類（小分類）別、来客専用駐車場収容台数区分別の事業所数（年間商品販売額階層別）、就業者数、従業者数、年間商品販売額、収容台数

産業分類 来客専用駐車場収容台数区分	事業所数 計	年間商品販売額階層 200万円未満	200万円～500万円未満	500万円～1千万円未満	1千万円～2千万円未満	2千万円～5千万円未満	5千万円～1億円未満	1億円～10億円未満	10億円以上	就業者数 （人）	従業者数 （人）	年間商品販売額 （万円）	収容台数 （台）
602　農耕用品小売業	205	19	23	28	26	52	25	32	-	792	757	1 078 719	748
来客専用専用駐車場有り　計	110	5	5	9	15	31	17	28	-	510	487	793 072	748
1～　2台	29	5	2	5	5	9	-	3	-	103	97	108 976	39
3～　4台	27	-	3	3	4	6	5	6	-	105	99	163 156	92
5～　9台	33	-	-	1	6	11	7	8	-	157	149	221 701	192
10～ 29台	18	-	-	-	-	3	4	11	-	120	117	283 336	235
30～ 49台	1	-	-	-	-	1	-	-	-	2	2	X	X
50～ 99台	1	-	-	-	-	-	1	-	-	15	15	X	X
100～299台	1	-	-	-	-	1	-	-	-	8	8	X	X
300台以上	-	-	-	-	-	-	-	-	-	-	-	-	-
（うち併用）	-	-	-	-	-	-	-	-	-	-	-	-	-
共用駐車場のみ	8	2	2	-	-	4	-	-	-	29	26	12 258	-
駐車場無し	87	12	16	19	11	17	8	4	-	253	244	273 389	-
603　燃料小売業	1 877	31	43	77	118	174	163	1 206	65	13 453	12 875	51 381 976	595
来客専用専用駐車場有り　計	169	3	4	17	37	45	29	31	3	866	837	1 943 468	595
1～　2台	95	2	3	14	27	29	14	5	1	364	359	462 551	137
3～　4台	25	-	-	2	3	3	7	10	-	146	144	256 880	84
5～　9台	37	1	1	1	6	12	3	13	-	210	207	381 608	199
10～ 29台	11	-	-	-	1	1	5	2	2	125	123	X	X
30～ 49台	1	-	-	-	-	-	-	1	-	21	4	X	X
50～ 99台	-	-	-	-	-	-	-	-	-	-	-	-	-
100～299台	-	-	-	-	-	-	-	-	-	-	-	-	-
300台以上	-	-	-	-	-	-	-	-	-	-	-	-	-
（うち併用）	-	-	-	-	-	-	-	-	-	-	-	-	-
共用駐車場のみ	3	-	-	-	-	1	-	2	-	20	20	27 857	-
駐車場無し	1 705	28	39	60	81	128	134	1 173	62	12 567	12 018	49 410 651	-
604　書籍・文房具小売業	3 804	350	264	323	399	710	817	910	31	39 503	37 569	34 610 031	2 672
来客用専用駐車場有り　計	300	20	11	18	32	67	62	88	2	2 396	2 369	2 812 172	2 672
1～　2台	154	17	8	12	25	42	30	19	1	905	891	925 362	228
3～　4台	42	-	1	3	4	16	5	12	1	277	276	526 131	142
5～　9台	27	1	2	3	3	3	4	11	-	231	230	257 613	165
10～ 29台	50	1	-	-	-	5	18	26	-	561	550	605 678	814
30～ 49台	20	-	-	-	-	1	4	15	-	314	314	341 149	691
50～ 99台	4	1	-	-	-	-	-	3	-	65	65	94 206	232
100～299台	3	-	-	-	-	-	1	2	-	43	43	62 033	400
300台以上	-	-	-	-	-	-	-	-	-	-	-	-	-
（うち併用）	7	-	1	-	1	3	1	1	-	43	43	36 859	118
共用駐車場のみ	295	11	8	12	26	59	60	114	5	2 863	2 763	4 093 463	-
駐車場無し	3 209	319	245	293	341	584	695	708	24	34 244	32 437	27 704 396	-
605　スポーツ用品・がん具等小売業※	1 856	152	148	212	242	359	279	434	30	11 728	11 341	21 994 639	5 667
来客用専用駐車場有り　計	461	24	32	43	64	91	68	132	7	3 240	3 156	6 192 408	5 667
1～　2台	188	15	23	28	36	55	20	11	-	527	490	627 086	284
3～　4台	90	4	8	9	13	19	23	14	-	385	358	483 587	305
5～　9台	71	3	-	5	9	12	12	30	-	399	400	772 339	427
10～ 29台	66	2	1	1	6	5	12	39	-	534	530	955 288	1 035
30～ 49台	28	-	-	-	-	-	1	25	2	604	587	1 386 193	1 034
50～ 99台	11	-	-	-	-	-	-	10	1	447	447	X	X
100～299台	6	-	-	-	-	-	-	3	3	325	325	822 686	890
300台以上	1	-	-	-	-	-	-	-	1	19	19	X	X
（うち併用）	9	-	1	1	1	-	-	5	1	111	87	349 741	1 107
共用駐車場のみ	312	10	9	11	16	68	66	119	13	3 905	3 835	6 137 092	-
駐車場無し	1 083	118	107	158	162	200	145	183	10	4 583	4 350	9 665 139	-
606　写真機・写真材料小売業	287	32	32	49	52	59	30	31	2	1 229	1 170	1 574 112	170
来客用専用駐車場有り　計	29	2	2	6	4	3	1	11	-	162	161	235 546	170
1～　2台	11	1	2	4	2	2	-	-	-	23	23	14 055	18
3～　4台	4	1	-	2	1	-	-	-	-	20	19	3 422	14
5～　9台	6	-	-	-	1	1	-	4	-	45	45	76 093	38
10～ 29台	8	-	-	-	-	-	1	7	-	74	74	141 976	100
30～ 49台	-	-	-	-	-	-	-	-	-	-	-	-	-
50～ 99台	-	-	-	-	-	-	-	-	-	-	-	-	-
100～299台	-	-	-	-	-	-	-	-	-	-	-	-	-
300台以上	-	-	-	-	-	-	-	-	-	-	-	-	-
（うち併用）	1	-	-	-	-	-	-	1	-	10	10	X	X
共用駐車場のみ	45	3	4	1	5	15	12	5	-	280	277	220 723	-
駐車場無し	213	27	26	42	43	41	17	15	2	787	732	1 117 843	-
607　時計・眼鏡・光学機械小売業	1 415	126	139	229	221	290	237	168	5	5 047	4 949	7 198 873	1 037
来客用専用駐車場有り　計	268	14	16	43	44	79	57	15	-	915	897	976 157	1 037
1～　2台	156	11	15	36	34	48	11	1	-	394	383	316 663	213
3～　4台	36	1	-	3	6	12	11	3	-	131	124	171 421	123
5～　9台	50	2	1	-	3	13	25	6	-	247	248	308 421	346
10～ 29台	25	-	-	3	1	6	10	5	-	140	139	X	X
30～ 49台	1	-	-	1	-	-	-	-	-	3	3	X	X
50～ 99台	-	-	-	-	-	-	-	-	-	-	-	-	-
100～299台	-	-	-	-	-	-	-	-	-	-	-	-	-
300台以上	-	-	-	-	-	-	-	-	-	-	-	-	-
（うち併用）	6	-	-	3	1	1	1	-	-	23	23	X	X
共用駐車場のみ	342	5	7	17	34	101	115	63	-	1 597	1 572	2 227 498	-
駐車場無し	805	107	116	169	143	110	65	90	5	2 535	2 480	3 995 218	-
609　他に分類されない小売業	10 991	960	1 133	2 094	2 536	2 138	964	1 033	133	45 723	44 046	73 680 892	33 225
来客用専用駐車場有り　計	1 697	109	137	222	259	373	208	321	68	14 524	14 146	27 840 737	33 225
1～　2台	841	75	100	166	159	209	81	49	2	2 654	2 501	3 021 175	1 181
3～　4台	300	20	25	35	59	78	32	50	1	1 349	1 285	1 933 460	1 006
5～　9台	227	8	8	17	30	57	44	60	3	1 636	1 603	2 926 636	1 360
10～ 29台	190	5	3	4	9	27	38	101	3	2 050	1 991	4 866 633	2 793
30～ 49台	37	1	1	-	1	2	9	20	3	650	641	1 144 418	1 307
50～ 99台	32	-	-	-	1	-	2	19	10	1 307	1 299	2 704 464	2 217
100～299台	44	-	-	-	-	-	2	15	27	2 500	2 448	X	X
300台以上	26	-	-	-	-	-	-	7	19	2 378	2 378	X	X
（うち併用）	30	-	1	2	4	7	3	9	4	620	619	1 295 587	3 789
共用駐車場のみ	973	39	25	79	159	267	223	169	12	6 225	6 048	8 363 382	-
駐車場無し	8 321	812	971	1 793	2 118	1 498	533	543	53	24 974	23 852	37 476 773	-

第９表　小売業の産業分類（小分類）別、従業者規模別、駐車場有（専用・共用別）無別の事業所数、従業者数、年間商品販売額、収容台数

産業分類 / 従業者規模	計			駐車場を有する事業所											駐車場の無い事業所		
							専用駐車場を有する事業所					共用駐車場のみ有する事業所					
	事業所数	従業者数（人）	年間商品販売額（万円）	事業所数	従業者数（人）	年間商品販売額（万円）	事業所数	うち併用	従業者数（人）	年間商品販売額（万円）	収容台数（台）	事業所数	従業者数（人）	年間商品販売額（万円）	事業所数	従業者数（人）	年間商品販売額（万円）
小売業計	74 665	509 947	965 054 109	22 514	255 439	543 804 233	13 919	221	182 817	401 873 045	239 593	8 595	72 622	141 931 188	52 151	254 508	421 249 876
2人以下	35 123	54 843	56 271 811	5 974	9 868	12 840 670	4 208	59	6 943	7 840 064	10 633	1 766	2 925	5 000 606	29 149	44 975	43 431 141
3～ 4人	15 944	54 053	71 758 452	5 576	19 221	27 513 261	2 889	44	9 848	14 642 192	10 351	2 687	9 373	12 871 069	10 368	34 832	44 245 191
5～ 9人	12 021	77 239	140 631 530	5 106	32 741	56 172 236	2 475	39	16 179	32 834 757	18 305	2 631	16 562	23 337 479	6 915	44 498	84 459 294
10～ 19人	7 078	96 847	168 860 966	3 401	47 365	84 908 773	2 452	33	34 984	65 590 920	30 318	949	12 381	19 317 853	3 677	49 482	83 952 193
20～ 29人	2 269	53 070	91 112 293	1 175	27 287	53 631 868	936	19	21 610	45 326 308	15 524	239	5 677	8 305 560	1 094	25 783	37 480 425
30～ 49人	1 126	42 144	86 707 584	521	19 659	48 978 403	368	9	13 895	36 466 147	21 347	153	5 764	12 512 256	605	22 485	37 729 181
50～ 99人	698	48 402	99 391 007	435	30 966	62 512 303	332	10	23 851	46 267 203	28 172	103	7 115	16 245 100	263	17 436	36 878 704
100人以上	406	83 349	250 320 466	326	68 332	197 246 719	259	8	55 507	152 905 454	104 943	67	12 825	44 341 265	80	15 017	53 073 747
55 各種商品小売業	204	40 684	140 453 358	147	36 358	115 623 275	118	2	31 970	96 437 388	71 551	29	4 388	19 185 887	57	4 326	24 830 083
2人以下	27	39	74 062	9	13	30 186	7	-	11	X	X	2	2	X	18	26	43 876
3～ 4人	19	63	92 604	7	24	26 722	6	-	20	X	X	1	4	X	12	39	65 882
5～ 9人	21	129	213 270	11	65	93 183	4	-	21	58 953	29	7	44	34 230	10	64	120 087
10～ 19人	11	141	270 645	5	64	X	2	1	27	X	X	3	37	X	6	77	X
20～ 29人	3	75	X	2	51	X	1	-	22	X	X	1	29	X	1	24	X
30～ 49人	1	36	X	-	-	-	-	-	-	-	-	-	-	-	1	36	X
50～ 99人	17	1 135	3 429 722	15	954	X	11	-	693	2 260 568	3 183	4	261	X	2	181	X
100人以上	105	39 066	135 460 250	98	35 187	X	87	1	31 176	94 032 783	68 260	11	4 011	X	7	3 879	X
551 百貨店，総合スーパー	122	40 201	138 889 972	113	36 141	115 201 782	98	1	31 869	96 293 351	71 443	15	4 272	18 908 431	9	4 060	23 688 190
2人以下	-	-	-	-	-	-	-	-	-	-	-	-	-	-	-	-	-
3～ 4人	-	-	-	-	-	-	-	-	-	-	-	-	-	-	-	-	-
5～ 9人	-	-	-	-	-	-	-	-	-	-	-	-	-	-	-	-	-
10～ 19人	-	-	-	-	-	-	-	-	-	-	-	-	-	-	-	-	-
20～ 29人	-	-	-	-	-	-	-	-	-	-	-	-	-	-	-	-	-
30～ 49人	-	-	-	-	-	-	-	-	-	-	-	-	-	-	-	-	-
50～ 99人	17	1 135	3 429 722	15	954	X	11	-	693	2 260 568	3 183	4	261	X	2	181	X
100人以上	105	39 066	135 460 250	98	35 187	X	87	1	31 176	94 032 783	68 260	11	4 011	X	7	3 879	X
559 その他の各種商品小売業※	82	483	1 563 386	34	217	421 493	20	1	101	144 037	108	14	116	277 456	48	266	1 141 893
2人以下	27	39	74 062	9	13	30 186	7	-	11	X	X	2	2	X	18	26	43 876
3～ 4人	19	63	92 604	7	24	26 722	6	-	20	X	X	1	4	X	12	39	65 882
5～ 9人	21	129	213 270	11	65	93 183	4	-	21	58 953	29	7	44	34 230	10	64	120 087
10～ 19人	11	141	270 645	5	64	X	2	1	27	X	X	3	37	X	6	77	X
20～ 29人	3	75	X	2	51	X	1	-	22	X	X	1	29	X	1	24	X
30～ 49人	1	36	X	-	-	-	-	-	-	-	-	-	-	-	1	36	X
50～ 99人	-	-	-	-	-	-	-	-	-	-	-	-	-	-	-	-	-
100人以上	-	-	-	-	-	-	-	-	-	-	-	-	-	-	-	-	-
56 織物・衣服・身の回り品小売業	13 286	55 131	102 243 993	4 673	25 701	49 325 989	1 314	17	6 212	12 817 843	10 544	3 359	19 489	36 508 146	8 613	29 430	52 918 004
2人以下	6 540	10 047	8 981 313	1 272	2 016	2 961 472	634	7	1 005	953 580	1 289	638	1 011	2 007 892	5 268	8 031	6 019 841
3～ 4人	3 427	11 734	14 736 673	1 606	5 587	7 406 263	304	3	1 025	1 046 319	1 108	1 302	4 562	6 359 944	1 821	6 147	7 330 410
5～ 9人	2 524	15 703	26 265 666	1 346	8 390	14 070 361	253	1	1 672	3 012 363	3 462	1 093	6 718	11 057 998	1 178	7 313	12 195 305
10～ 19人	572	7 257	12 923 082	339	4 294	7 502 337	96	3	1 247	2 406 717	2 060	243	3 047	5 095 620	233	2 963	5 420 745
20～ 29人	121	2 829	X	61	1 437	X	17	3	390	X	X	44	1 047	1 632 515	60	1 392	X
30～ 49人	65	2 360	X	33	1 195	1 669 477	5	-	197	312 329	272	28	998	1 357 148	32	1 165	X
50～ 99人	24	1 607	4 483 585	10	646	X	3	-	203	575 159	1 235	7	443	X	14	961	X
100人以上	13	3 594	25 712 122	6	2 136	11 546 094	2	-	473	X	X	4	1 663	X	7	1 458	14 166 028
561 呉服・服地・寝具小売業	1 407	4 604	5 681 146	425	1 601	2 396 622	276	2	936	990 533	745	149	665	1 406 089	982	3 003	3 284 524
2人以下	870	1 454	941 228	194	335	309 780	147	1	254	188 416	270	47	81	121 364	676	1 119	631 448
3～ 4人	293	983	983 008	122	417	457 978	74	-	251	233 766	200	48	166	224 212	171	566	525 030
5～ 9人	188	1 206	2 041 862	92	579	1 220 590	48	-	301	358 381	194	44	278	862 209	96	627	821 272
10～ 19人	40	520	772 735	14	174	262 870	5	1	58	X	X	9	116	X	26	346	509 865
20～ 29人	12	269	X	2	50	X	1	-	26	X	X	1	24	X	10	219	X
30～ 49人	4	172	X	1	46	X	1	-	46	X	X	-	-	-	3	126	X
50～ 99人	-	-	-	-	-	-	-	-	-	-	-	-	-	-	-	-	-
100人以上	-	-	-	-	-	-	-	-	-	-	-	-	-	-	-	-	-
562 男子服小売業	1 822	8 147	13 681 509	689	4 166	7 284 190	278	4	1 398	2 632 822	2 809	411	2 768	4 651 368	1 133	3 981	6 397 319
2人以下	874	1 354	1 448 495	169	270	440 907	102	2	169	211 863	288	67	101	229 044	705	1 084	1 007 588
3～ 4人	408	1 409	1 952 936	180	633	925 003	64	1	227	289 950	273	116	406	635 053	228	776	1 027 933
5～ 9人	363	2 344	4 411 914	224	1 471	2 851 383	77	-	541	1 176 799	1 511	147	930	1 674 584	139	873	1 560 531
10～ 19人	136	1 714	3 271 894	96	1 191	2 110 999	33	-	409	X	X	63	782	X	40	523	1 160 895
20～ 29人	19	457	906 102	11	263	489 937	1	1	21	X	X	10	242	X	8	194	416 165
30～ 49人	17	569	1 062 124	7	231	X	1	-	31	X	X	6	200	X	10	338	X
50～ 99人	5	300	628 044	2	107	X	-	-	-	-	-	2	107	X	3	193	X
100人以上	-	-	-	-	-	-	-	-	-	-	-	-	-	-	-	-	-
563 婦人・子供服小売業	6 490	27 063	56 146 844	2 346	13 326	26 611 105	538	11	2 654	5 015 752	4 201	1 808	10 672	21 595 353	4 144	13 737	29 535 739
2人以下	3 223	4 884	4 814 461	676	1 067	1 735 122	283	4	434	426 563	450	393	633	1 308 559	2 547	3 817	3 079 339
3～ 4人	1 723	5 866	7 242 662	824	2 842	3 760 609	112	2	366	344 668	318	712	2 476	3 415 941	899	3 024	3 482 053
5～ 9人	1 193	7 316	11 801 599	625	3 858	6 208 365	79	1	521	1 074 737	988	546	3 337	5 133 628	568	3 458	5 593 234
10～ 19人	254	3 259	X	162	2 089	3 750 792	47	2	652	1 409 278	1 325	115	1 437	2 341 514	92	1 170	X
20～ 29人	58	1 352	2 265 896	37	866	1 419 463	13	2	298	585 940	445	24	568	833 523	21	486	846 433
30～ 49人	25	925	1 336 812	15	550	729 638	2	-	85	X	X	13	465	X	10	375	607 174
50～ 99人	3	206	204 830	2	150	X	1	-	57	X	X	1	93	X	1	56	X
100人以上	11	3 255	X	5	1 904	X	1	-	241	X	X	4	1 663	X	6	1 351	X
564 靴・履物小売業	897	3 417	5 251 748	322	1 607	2 796 505	53	-	244	354 158	647	269	1 363	2 442 347	575	1 810	2 455 243
2人以下	407	628	572 659	59	81	221 309	13	-	20	38 619	79	46	61	182 690	348	547	351 350
3～ 4人	228	787	1 163 330	112	394	634 181	15	-	54	71 681	151	97	340	562 500	116	393	529 149
5～ 9人	215	1 340	2 234 522	124	756	1 303 497	22	-	134	187 414	354	102	622	1 116 083	91	584	931 025
10～ 19人	42	518	1 013 730	25	312	X	3	-	36	56 444	63	22	276	X	17	206	X
20～ 29人	3	75	X	1	27	X	-	-	-	-	-	1	27	X	2	48	X
30～ 49人	2	69	X	1	37	X	-	-	-	-	-	1	37	X	1	32	X
50～ 99人	-	-	-	-	-	-	-	-	-	-	-	-	-	-	-	-	-
100人以上	-	-	-	-	-	-	-	-	-	-	-	-	-	-	-	-	-

第９表　小売業の産業分類（小分類）別、従業者規模別、駐車場有（専用・共用別）無別の事業所数、従業者数、年間商品販売額、収容台数

産業分類 / 従業者規模	計			駐車場を有する事業所											駐車場の無い事業所		
							専用駐車場を有する事業所					共用駐車場のみ有する事業所					
	事業所数	従業者数（人）	年間商品販売額（万円）	事業所数	従業者数（人）	年間商品販売額（万円）	事業所数	うち併用	従業者数（人）	年間商品販売額（万円）	収容台数（台）	事業所数	従業者数（人）	年間商品販売額（万円）	事業所数	従業者数（人）	年間商品販売額（万円）
569 その他の織物・衣服等小売業※	2 670	11 900	21 482 746	891	5 001	10 237 567	169	-	980	3 824 578	2 142	722	4 021	6 412 989	1 779	6 899	11 245 179
2人以下	1 166	1 727	1 204 470	174	263	254 354	89	-	128	88 119	202	85	135	166 235	992	1 464	950 116
3～ 4人	775	2 689	3 394 737	368	1 301	1 628 492	39	-	127	106 254	166	329	1 174	1 522 238	407	1 388	1 766 245
5～ 9人	565	3 497	5 775 769	281	1 726	2 486 526	27	-	175	215 032	415	254	1 551	2 271 494	284	1 771	3 289 243
10～ 19人	100	1 246	X	42	528	X	8	-	92	83 249	97	34	436	X	58	718	X
20～ 29人	29	676	1 501 467	10	231	475 576	2	-	45	X	X	8	186	X	19	445	1 025 891
30～ 49人	17	625	859 331	9	331	428 597	1	-	35	X	X	8	296	X	8	294	430 734
50～ 99人	16	1 101	3 650 711	6	389	1 547 641	2	-	146	X	X	4	243	X	10	712	2 103 070
100人以上	2	339	X	1	232	X	1	-	232	X	X	-	-	-	1	107	X
57 飲食料品小売業	24 594	209 472	281 981 676	6 702	105 788	156 258 473	4 559	84	82 468	125 002 874	73 461	2 143	23 320	31 255 599	17 892	103 684	125 723 203
2人以下	10 678	17 543	15 632 302	1 456	2 518	2 752 537	992	14	1 706	1 809 832	2 848	464	812	942 705	9 222	15 025	12 879 765
3～ 4人	4 987	16 780	15 588 686	1 210	4 157	4 499 264	668	13	2 275	2 521 930	2 461	542	1 882	1 977 334	3 777	12 623	11 089 422
5～ 9人	3 381	22 013	25 413 118	1 209	7 973	10 423 530	616	13	4 094	6 450 031	4 506	593	3 879	3 973 499	2 172	14 040	14 989 588
10～ 19人	3 289	46 290	54 977 625	1 546	22 286	27 384 274	1 228	16	18 029	23 176 884	13 511	318	4 257	4 207 390	1 743	24 004	27 593 351
20～ 29人	1 120	26 053	29 699 130	567	13 068	15 786 508	472	9	10 839	13 846 488	6 573	95	2 229	1 940 020	553	12 985	13 912 622
30～ 49人	468	17 601	32 025 064	232	8 882	14 428 531	183	5	7 039	12 345 632	5 521	49	1 843	2 082 899	236	8 719	17 596 533
50～ 99人	442	31 490	55 762 874	298	21 883	36 469 688	255	9	18 724	31 210 994	14 676	43	3 159	5 258 694	144	9 607	19 293 186
100人以上	229	31 702	52 882 877	184	25 021	44 514 141	145	5	19 762	33 641 083	23 365	39	5 259	10 873 058	45	6 681	8 368 736
571 各種食料品小売業	1 306	58 932	111 618 912	750	46 779	83 866 455	632	22	39 046	68 573 523	40 819	118	7 733	15 292 932	556	12 153	27 752 457
2人以下	204	370	365 308	51	95	140 653	44	-	82	123 460	194	7	13	17 193	153	275	224 655
3～ 4人	124	415	440 777	31	103	112 794	27	1	90	110 598	133	4	13	2 196	93	312	327 983
5～ 9人	104	694	1 862 786	50	326	1 010 998	41	1	264	714 801	289	9	62	296 197	54	368	851 788
10～ 19人	113	1 633	3 793 092	55	800	1 864 603	43	1	622	1 519 254	740	12	178	345 349	58	833	1 928 489
20～ 29人	104	2 603	6 066 958	58	1 449	2 876 174	53	2	1 322	2 680 899	1 026	5	127	195 275	46	1 154	3 190 784
30～ 49人	164	6 437	15 398 142	92	3 698	7 492 641	76	3	3 070	6 301 466	2 982	16	628	1 191 175	72	2 739	7 905 501
50～ 99人	317	22 994	42 202 826	254	18 756	32 638 601	220	9	16 275	28 243 134	13 601	34	2 481	4 395 467	63	4 238	9 564 225
100人以上	176	23 786	41 489 023	159	21 552	37 729 991	128	5	17 321	28 879 911	21 854	31	4 231	8 850 080	17	2 234	3 759 032
572 酒小売業	3 293	11 432	22 846 339	801	4 198	10 892 480	719	8	3 774	10 029 647	3 641	82	424	862 833	2 492	7 234	11 953 859
2人以下	1 886	3 292	4 021 727	335	594	781 274	308	1	545	682 312	754	27	49	98 962	1 551	2 698	3 240 453
3～ 4人	935	3 095	4 504 560	229	762	1 374 379	200	5	666	1 185 870	602	29	96	188 509	706	2 333	3 130 181
5～ 9人	298	1 860	4 706 261	120	774	2 298 070	104	2	673	2 043 329	593	16	101	254 741	178	1 086	2 408 191
10～ 19人	125	1 707	5 439 144	79	1 093	3 575 187	72	-	991	3 446 170	1 043	7	102	129 017	46	614	1 863 957
20～ 29人	38	895	2 269 858	33	777	2 066 014	30	-	701	1 874 410	550	3	76	191 604	5	118	203 844
30～ 49人	6	217	X	4	148	X	4	-	148	X	X	-	-	-	2	69	X
50～ 99人	4	260	961 002	1	50	X	1	-	50	X	X	-	-	-	3	210	X
100人以上	1	106	X	-	-	-	-	-	-	-	-	-	-	-	1	106	X
573 食肉小売業	1 136	4 730	5 981 307	381	2 157	3 131 551	124	5	635	872 671	855	257	1 522	2 258 880	755	2 573	2 849 756
2人以下	469	836	817 141	95	180	237 227	43	4	80	85 220	273	52	100	152 007	374	656	579 914
3～ 4人	364	1 247	1 421 131	126	449	585 515	39	-	140	151 022	204	87	309	434 493	238	798	835 616
5～ 9人	231	1 400	1 911 147	120	755	1 060 981	27	-	173	209 093	274	93	582	851 888	111	645	850 166
10～ 19人	58	751	1 019 012	30	393	559 052	12	1	164	228 441	93	18	229	330 611	28	358	459 960
20～ 29人	7	158	X	4	92	236 185	2	-	48	X	X	2	44	X	3	66	X
30～ 49人	5	184	X	5	184	X	1	-	30	X	X	4	154	X	-	-	-
50～ 99人	1	50	X	-	-	-	-	-	-	-	-	-	-	-	1	50	X
100人以上	1	104	X	1	104	X	-	-	-	-	-	1	104	X	-	-	-
574 鮮魚小売業	893	3 916	7 404 280	239	1 817	4 341 291	86	-	711	2 517 619	600	153	1 106	1 823 672	654	2 099	3 062 989
2人以下	472	823	704 722	79	148	179 337	32	-	59	63 155	139	47	89	116 182	393	675	525 385
3～ 4人	239	811	1 003 333	65	230	274 323	33	-	113	115 719	135	32	117	158 604	174	581	729 010
5～ 9人	118	736	1 067 245	55	354	551 658	10	-	61	76 110	114	45	293	475 548	63	382	515 587
10～ 19人	48	596	954 629	29	370	567 096	7	-	95	101 400	128	22	275	465 696	19	226	387 533
20～ 29人	10	230	1 005 224	8	184	X	3	-	68	X	X	5	116	X	2	46	X
30～ 49人	2	80	X	-	-	-	-	-	-	-	-	-	-	-	2	80	X
50～ 99人	1	66	X	1	66	X	-	-	-	-	-	1	66	X	-	-	-
100人以上	3	574	X	2	465	X	1	-	315	X	X	1	150	X	1	109	X
575 野菜・果実小売業	1 336	4 449	5 239 287	273	1 430	2 047 100	114	5	536	785 492	941	159	894	1 261 608	1 063	3 019	3 192 187
2人以下	757	1 298	1 064 090	83	151	159 820	46	2	83	63 024	147	37	68	96 796	674	1 147	904 270
3～ 4人	333	1 116	1 113 932	77	265	301 273	33	1	112	106 062	277	44	153	195 211	256	851	812 659
5～ 9人	199	1 248	1 674 918	86	546	684 397	28	1	167	152 064	193	58	379	532 333	113	702	990 521
10～ 19人	37	441	665 048	20	248	392 766	3	-	40	70 498	24	17	208	322 268	17	193	272 282
20～ 29人	3	70	X	3	70	X	1	-	23	X	X	2	47	X	-	-	-
30～ 49人	6	223	544 249	4	150	X	3	1	111	X	X	1	39	X	2	73	X
50～ 99人	1	53	X	-	-	-	-	-	-	-	-	-	-	-	1	53	X
100人以上	-	-	-	-	-	-	-	-	-	-	-	-	-	-	-	-	-
576 菓子・パン小売業	4 378	23 818	14 254 114	1 056	8 786	5 307 315	531	8	4 225	2 536 697	2 423	525	4 561	2 770 618	3 322	15 032	8 946 799
2人以下	1 957	2 982	1 985 651	213	359	278 028	126	2	206	129 615	261	87	153	148 413	1 744	2 623	1 707 623
3～ 4人	928	3 180	1 829 541	221	777	468 824	120	2	422	188 708	321	101	355	280 116	707	2 403	1 360 717
5～ 9人	835	5 425	3 321 439	299	1 995	1 186 195	135	1	885	535 850	496	164	1 110	650 345	536	3 430	2 135 244
10～ 19人	464	6 197	3 906 969	235	3 125	2 076 764	109	1	1 471	X	X	126	1 654	X	229	3 072	1 830 205
20～ 29人	134	3 179	1 708 293	60	1 420	748 855	26	2	620	443 500	389	34	800	305 355	74	1 759	959 438
30～ 49人	45	1 630	735 076	24	866	433 366	12	-	443	230 117	155	12	423	203 249	21	764	301 710
50～ 99人	12	721	410 298	4	244	115 283	3	-	178	X	X	1	66	X	8	477	295 015
100人以上	3	504	356 847	-	-	-	-	-	-	-	-	-	-	-	3	504	356 847
577 米穀類小売業	1 708	4 321	4 258 330	335	1 035	1 348 010	274	1	781	1 150 328	732	61	254	197 682	1 373	3 286	2 910 320
2人以下	1 210	2 101	1 382 547	196	338	284 683	167	-	288	230 582	379	29	50	54 101	1 014	1 763	1 097 864
3～ 4人	394	1 281	1 118 020	93	311	317 596	75	-	249	250 139	226	18	62	67 457	301	970	800 424
5～ 9人	82	474	557 076	37	217	294 505	28	1	162	266 530	72	9	55	27 975	45	257	262 571
10～ 19人	15	187	540 768	5	54	57 056	2	-	20	X	X	3	34	X	10	133	483 712
20～ 29人	4	102	502 151	3	80	X	1	-	27	X	X	2	53	X	1	22	X
30～ 49人	1	35	X	1	35	X	1	-	35	X	X	-	-	-	-	-	-
50～ 99人	2	141	X	-	-	-	-	-	-	-	-	-	-	-	2	141	X
100人以上	-	-	-	-	-	-	-	-	-	-	-	-	-	-	-	-	-

第９表　小売業の産業分類（小分類）別、従業者規模別、駐車場有（専用・共用別）無別の事業所数、従業者数、年間商品販売額、収容台数

産業分類 / 従業者規模	計			駐車場を有する事業所											駐車場の無い事業所		
							専用駐車場を有する事業所					共用駐車場のみ有する事業所					
	事業所数	従業者数（人）	年間商品販売額（万円）	事業所数	従業者数（人）	年間商品販売額（万円）	事業所数	うち併用	従業者数（人）	年間商品販売額（万円）	収容台数（台）	事業所数	従業者数（人）	年間商品販売額（万円）	事業所数	従業者数（人）	年間商品販売額（万円）
579 その他の飲食料品小売業	10 544	97 874	110 379 107	2 867	39 586	45 324 271	2 079	35	32 760	38 536 897	23 450	788	6 826	6 787 374	7 677	58 288	65 054 836
2人以下	3 723	5 841	5 291 116	404	653	691 515	226	5	363	432 464	701	178	290	259 051	3 319	5 188	4 599 601
3～ 4人	1 670	5 635	4 157 392	368	1 260	1 064 560	141	4	483	413 812	563	227	777	650 748	1 302	4 375	3 092 832
5～ 9人	1 514	10 176	10 312 246	442	3 006	3 336 726	243	7	1 709	2 452 254	2 475	199	1 297	884 472	1 072	7 170	6 975 520
10～ 19人	2 429	34 778	38 658 963	1 093	16 203	18 291 750	980	13	14 626	16 841 420	10 685	113	1 577	1 450 330	1 336	18 575	20 367 213
20～ 29人	820	18 816	17 783 061	398	8 996	8 828 560	356	5	8 030	8 099 514	4 503	42	966	729 046	422	9 820	8 954 501
30～ 49人	239	8 795	14 266 749	102	3 801	5 299 877	86	1	3 202	4 718 163	1 963	16	599	581 714	137	4 994	8 966 872
50～ 99人	104	7 205	11 838 068	38	2 767	X	31	-	2 221	X	X	7	546	X	66	4 438	X
100人以上	45	6 628	8 071 512	22	2 900	X	16	-	2 126	X	X	6	774	X	23	3 728	X
58 自動車・自転車小売業	4 403	27 873	91 812 645	2 223	20 552	69 869 081	2 128	12	19 744	66 910 572	13 607	95	808	2 958 509	2 180	7 321	21 943 564
2人以下	1 953	2 990	3 477 723	563	897	1 494 214	529	3	848	1 395 559	1 786	34	49	98 655	1 390	2 093	1 983 509
3～ 4人	890	3 037	5 918 935	449	1 538	3 521 544	423	3	1 451	3 352 877	1 840	26	87	168 667	441	1 499	2 397 391
5～ 9人	677	4 367	14 105 388	427	2 762	9 340 831	413	5	2 673	9 151 451	2 524	14	89	189 380	250	1 605	4 764 557
10～ 19人	547	7 838	27 757 148	481	6 980	X	467	-	6 761	X	X	14	219	X	66	858	X
20～ 29人	256	5 977	21 805 406	237	5 518	19 901 308	235	1	5 462	X	X	2	56	X	19	459	1 904 098
30～ 49人	63	2 288	11 488 851	56	2 034	9 188 784	52	-	1 885	8 626 168	1 293	4	149	562 616	7	254	2 300 067
50～ 99人	14	986	6 266 977	8	546	1 909 419	8	-	546	1 909 419	212	-	-	-	6	440	4 357 558
100人以上	3	390	992 217	2	277	X	1	-	118	X	X	1	159	X	1	113	X
581 自動車小売業	3 425	25 786	89 956 230	2 057	19 999	69 145 490	1 984	9	19 247	66 245 555	13 072	73	752	2 899 935	1 368	5 787	20 810 740
2人以下	1 181	1 860	2 910 799	486	781	1 420 743	465	2	748	1 333 294	1 635	21	33	87 449	695	1 079	1 490 056
3～ 4人	752	2 569	5 498 883	407	1 389	3 337 394	386	3	1 318	3 185 227	1 700	21	71	152 167	345	1 180	2 161 489
5～ 9人	615	3 992	13 446 556	381	2 484	X	371	3	2 419	X	X	10	65	158 512	234	1 508	X
10～ 19人	543	7 792	X	480	6 970	X	466	-	6 751	X	X	14	219	X	63	822	X
20～ 29人	255	5 951	X	237	5 518	19 901 308	235	1	5 462	X	X	2	56	X	18	433	X
30～ 49人	62	2 246	X	56	2 034	9 188 784	52	-	1 885	8 626 168	1 293	4	149	562 616	6	212	X
50～ 99人	14	986	6 266 977	8	546	1 909 419	8	-	546	1 909 419	212	-	-	-	6	440	4 357 558
100人以上	3	390	992 217	2	277	X	1	-	118	X	X	1	159	X	1	113	X
582 自転車小売業	978	2 087	1 856 415	166	553	723 591	144	3	497	665 017	535	22	56	58 574	812	1 534	1 132 824
2人以下	772	1 130	566 924	77	116	73 471	64	1	100	62 265	151	13	16	11 206	695	1 014	493 453
3～ 4人	138	468	420 052	42	149	184 150	37	-	133	167 650	140	5	16	16 500	96	319	235 902
5～ 9人	62	375	658 832	46	278	X	42	2	254	X	X	4	24	30 868	16	97	X
10～ 19人	4	46	X	1	10	X	1	-	10	X	X	-	-	-	3	36	X
20～ 29人	1	26	X	-	-	-	-	-	-	-	-	-	-	-	1	26	X
30～ 49人	1	42	X	-	-	-	-	-	-	-	-	-	-	-	1	42	X
50～ 99人	-	-	-	-	-	-	-	-	-	-	-	-	-	-	-	-	-
100人以上	-	-	-	-	-	-	-	-	-	-	-	-	-	-	-	-	-
59 家具・じゅう器等小売業※	6 355	33 865	102 875 907	2 028	17 347	67 777 516	1 596	27	11 179	43 998 922	19 488	432	6 168	23 778 594	4 327	16 518	35 098 391
2人以下	3 328	5 511	4 895 025	669	1 163	1 401 067	569	9	995	1 164 556	1 213	100	168	236 511	2 659	4 348	3 493 958
3～ 4人	1 564	5 263	6 840 354	577	1 968	2 706 177	490	11	1 669	2 340 701	1 430	87	299	365 476	987	3 295	4 134 177
5～ 9人	818	5 194	11 479 770	396	2 530	4 953 697	302	2	1 933	4 157 868	1 686	94	597	795 829	422	2 664	6 526 073
10～ 19人	353	4 749	13 240 880	190	2 559	6 464 267	126	3	1 687	4 322 111	1 786	64	872	2 142 156	163	2 190	6 776 613
20～ 29人	104	2 517	8 258 894	67	1 623	5 294 493	36	1	849	3 408 352	1 429	31	774	1 886 141	37	894	2 964 401
30～ 49人	129	4 897	21 090 956	87	3 340	16 574 423	55	1	2 083	10 214 931	7 431	32	1 257	6 359 492	42	1 557	4 516 533
50～ 99人	44	2 837	12 476 951	32	2 026	9 687 223	15	-	890	3 949 706	1 433	17	1 136	5 737 517	12	811	2 789 728
100人以上	15	2 897	24 593 077	10	2 138	20 696 169	3	-	1 073	14 440 697	3 080	7	1 065	6 255 472	5	759	3 896 908
591 家具・建具等小売業※	1 821	7 793	14 720 178	585	3 953	9 149 556	482	8	2 743	5 921 936	4 423	103	1 210	3 227 620	1 236	3 840	5 570 622
2人以下	1 027	1 634	1 079 794	193	319	338 558	169	4	279	296 411	458	24	40	42 147	834	1 315	741 236
3～ 4人	427	1 428	1 530 331	164	564	804 226	144	3	495	699 569	537	20	69	104 657	263	864	726 105
5～ 9人	245	1 565	2 669 317	143	928	1 656 499	111	-	721	1 366 412	812	32	207	290 087	102	637	1 012 818
10～ 19人	75	1 020	2 288 538	51	686	1 759 181	38	1	496	1 253 183	567	13	190	505 998	24	334	529 357
20～ 29人	16	381	857 784	12	284	547 438	7	-	161	X	X	5	123	X	4	97	310 346
30～ 49人	19	734	1 707 423	14	547	1 442 470	8	-	316	X	X	6	231	X	5	187	264 953
50～ 99人	8	502	1 797 199	6	350	X	5	-	275	X	X	1	75	X	2	152	X
100人以上	4	529	2 789 792	2	275	X	-	-	-	-	-	2	275	X	2	254	X
592 機械器具小売業	3 361	21 076	80 502 689	1 107	10 934	54 627 950	906	15	7 010	35 179 131	12 589	201	3 924	19 448 819	2 254	10 142	25 874 739
2人以下	1 586	2 764	3 164 079	359	659	890 936	311	4	573	752 515	587	48	86	138 421	1 227	2 105	2 273 143
3～ 4人	909	3 060	4 422 470	328	1 116	1 504 604	287	6	976	1 320 351	724	41	140	184 253	581	1 944	2 917 866
5～ 9人	452	2 834	7 584 734	194	1 216	2 718 720	166	2	1 045	2 436 020	663	28	171	282 700	258	1 618	4 866 014
10～ 19人	207	2 732	X	89	1 163	3 837 066	66	2	871	2 591 069	710	23	292	1 245 997	118	1 569	X
20～ 29人	65	1 583	6 020 048	40	982	4 345 359	25	-	589	2 918 571	1 098	15	393	1 426 788	25	601	1 674 689
30～ 49人	100	3 783	18 174 089	66	2 521	14 403 038	41	1	1 530	8 729 198	5 922	25	991	5 673 840	34	1 262	3 771 051
50～ 99人	32	2 102	10 123 536	24	1 564	8 028 227	8	-	503	X	X	16	1 061	X	8	538	2 095 309
100人以上	10	2 218	X	7	1 713	18 900 000	2	-	923	X	X	5	790	X	3	505	X
599 その他のじゅう器小売業	1 173	4 996	7 653 040	336	2 460	4 000 010	208	4	1 426	2 897 855	2 476	128	1 034	1 102 155	837	2 536	3 653 030
2人以下	715	1 113	651 152	117	185	171 573	89	1	143	115 630	168	28	42	55 943	598	928	479 579
3～ 4人	228	775	887 553	85	288	397 347	59	2	198	320 781	169	26	90	76 566	143	487	490 206
5～ 9人	121	795	1 225 719	59	386	578 478	25	-	167	355 436	211	34	219	223 042	62	409	647 241
10～ 19人	71	997	X	50	710	868 020	22	-	320	477 859	509	28	390	390 161	21	287	X
20～ 29人	23	553	1 381 062	15	357	401 696	4	1	99	X	X	11	258	X	8	196	979 366
30～ 49人	10	380	1 209 444	7	272	728 915	6	-	237	X	X	1	35	X	3	108	480 529
50～ 99人	4	233	556 216	2	112	X	2	-	112	X	X	-	-	-	2	121	X
100人以上	1	150	X	1	150	X	1	-	150	X	X	-	-	-	-	-	-
60 その他の小売業	25 823	142 922	245 686 530	6 741	49 693	84 949 899	4 204	79	31 244	56 705 446	50 942	2 537	18 449	28 244 453	19 082	93 229	160 736 631
2人以下	12 597	18 713	23 211 386	2 005	3 261	4 201 194	1 477	26	2 378	X	X	528	883	X	10 592	15 452	19 010 192
3～ 4人	5 057	17 176	28 581 200	1 727	5 947	9 353 291	998	14	3 408	X	X	729	2 539	X	3 330	11 229	19 227 909
5～ 9人	4 600	29 833	63 154 318	1 717	11 021	17 290 634	887	18	5 786	10 004 091	6 098	830	5 235	7 286 543	2 883	18 812	45 863 684
10～ 19人	2 306	30 572	59 691 586	840	11 182	19 025 983	533	10	7 233	12 576 074	9 194	307	3 949	6 449 909	1 466	19 390	40 665 603
20～ 29人	665	15 619	25 465 906	241	5 590	10 129 671	175	5	4 048	8 004 339	4 809	66	1 542	2 125 332	424	10 029	15 336 235
30～ 49人	400	14 962	17 931 313	113	4 208	7 117 188	73	3	2 691	4 967 087	6 830	40	1 517	2 150 101	287	10 754	10 814 125
50～ 99人	157	10 347	16 970 898	72	4 911	9 644 707	40	1	2 795	6 361 357	7 433	32	2 116	3 283 350	85	5 436	7 326 191
100人以上	41	5 700	10 679 923	26	3 573	8 187 231	21	2	2 905	6 947 430	9 598	5	668	1 239 801	15	2 127	2 492 692

第９表　小売業の産業分類（小分類）別、従業者規模別、駐車場有（専用・共用別）無別の事業所数、従業者数、年間商品販売額、収容台数

産業分類 / 従業者規模	計			駐車場を有する事業所											駐車場の無い事業所		
							専用駐車場を有する事業所					共用駐車場のみ有する事業所					
	事業所数	従業者数（人）	年間商品販売額（万円）	事業所数	従業者数（人）	年間商品販売額（万円）	事業所数	うち併用	従業者数（人）	年間商品販売額（万円）	収容台数（台）	事業所数	従業者数（人）	年間商品販売額（万円）	事業所数	従業者数（人）	年間商品販売額（万円）
601 医薬品・化粧品小売業	5 388	30 215	54 167 288	1 729	13 099	23 074 066	1 170	26	9 191	15 911 886	6 828	559	3 908	7 162 180	3 659	17 116	31 093 222
2人以下	1 993	3 140	4 212 598	416	677	1 094 112	308	10	490	602 350	624	108	187	491 762	1 577	2 463	3 118 486
3～ 4人	1 179	4 051	7 571 790	363	1 244	3 122 760	215	6	733	1 658 696	562	148	511	1 464 064	816	2 807	4 449 030
5～ 9人	1 377	9 032	15 810 508	490	3 284	5 287 850	307	6	2 065	3 220 354	981	183	1 219	2 067 496	887	5 748	10 522 658
10～ 19人	619	8 177	15 700 392	312	4 267	7 622 499	225	3	3 113	5 709 373	2 332	87	1 154	1 913 126	307	3 910	8 077 893
20～ 29人	173	3 968	7 794 568	128	2 910	5 036 687	100	1	2 265	4 033 065	2 040	28	645	1 003 622	45	1 058	2 757 881
30～ 49人	42	1 529	2 409 857	20	717	910 158	15	-	525	688 048	289	5	192	222 110	22	812	1 499 699
50～ 99人	5	318	667 575	-	-	-	-	-	-	-	-	-	-	-	5	318	667 575
100人以上	-	-	-	-	-	-	-	-	-	-	-	-	-	-	-	-	-
602 農耕用品小売業	205	757	1 078 719	118	513	805 330	110	-	487	793 072	748	8	26	12 258	87	244	273 389
2人以下	91	148	116 467	39	64	74 000	35	-	58	67 599	158	4	6	6 401	52	84	42 467
3～ 4人	57	199	212 935	34	122	158 912	32	-	114	X	X	2	8	X	23	77	54 023
5～ 9人	49	307	570 481	39	246	X	37	-	234	X	X	2	12	X	10	61	X
10～ 19人	8	103	178 836	6	81	X	6	-	81	X	X	-	-	-	2	22	X
20～ 29人	-	-	-	-	-	-	-	-	-	-	-	-	-	-	-	-	-
30～ 49人	-	-	-	-	-	-	-	-	-	-	-	-	-	-	-	-	-
50～ 99人	-	-	-	-	-	-	-	-	-	-	-	-	-	-	-	-	-
100人以上	-	-	-	-	-	-	-	-	-	-	-	-	-	-	-	-	-
603 燃料小売業	1 877	12 875	51 381 976	172	857	1 971 325	169	-	837	1 943 468	595	3	20	27 857	1 705	12 018	49 410 651
2人以下	317	543	2 035 872	53	97	95 435	52	-	95	X	X	1	2	X	264	446	1 940 437
3～ 4人	393	1 361	5 899 961	60	208	222 891	60	-	208	222 891	204	-	-	-	333	1 153	5 677 070
5～ 9人	771	5 174	21 166 705	44	293	X	43	-	287	X	X	1	6	X	727	4 881	X
10～ 19人	348	4 366	16 247 285	11	136	207 316	10	-	124	X	X	1	12	X	337	4 230	16 039 969
20～ 29人	36	866	4 555 477	2	52	X	2	-	52	X	X	-	-	-	34	814	X
30～ 49人	9	317	947 286	2	71	X	2	-	71	X	X	-	-	-	7	246	X
50～ 99人	3	248	529 390	-	-	-	-	-	-	-	-	-	-	-	3	248	529 390
100人以上	-	-	-	-	-	-	-	-	-	-	-	-	-	-	-	-	-
604 書籍・文房具小売業	3 804	37 569	34 610 031	595	5 132	6 905 635	300	7	2 369	2 812 172	2 672	295	2 763	4 093 463	3 209	32 437	27 704 396
2人以下	1 508	1 988	3 850 453	125	197	292 707	74	2	121	100 672	139	51	76	192 035	1 383	1 791	3 557 746
3～ 4人	538	1 809	2 254 044	130	445	589 133	79	1	267	377 212	224	51	178	211 921	408	1 364	1 664 911
5～ 9人	517	3 434	4 848 415	163	1 068	1 382 651	63	3	422	583 992	695	100	646	798 659	354	2 366	3 465 764
10～ 19人	634	8 929	8 077 906	124	1 656	2 372 460	61	1	834	994 808	1 297	63	822	1 377 652	510	7 273	5 705 446
20～ 29人	290	6 861	4 755 683	22	514	723 443	11	-	266	276 099	218	11	248	447 344	268	6 347	4 032 240
30～ 49人	237	8 840	X	23	831	980 447	9	-	307	412 789	95	14	524	567 658	214	8 009	X
50～ 99人	69	4 193	X	8	421	564 794	3	-	152	66 600	4	5	269	498 194	61	3 772	X
100人以上	11	1 515	1 642 692	-	-	-	-	-	-	-	-	-	-	-	11	1 515	1 642 692
605 ｽﾎﾟｰﾂ用品・がん具等小売業※	1 856	11 341	21 994 639	773	6 991	12 329 500	461	9	3 156	6 192 408	5 667	312	3 835	6 137 092	1 083	4 350	9 665 139
2人以下	843	1 301	1 669 157	224	357	531 588	183	3	287	362 403	482	41	70	169 185	619	944	1 137 569
3～ 4人	405	1 377	2 160 927	189	652	953 485	119	-	412	658 850	612	70	240	294 635	216	725	1 207 442
5～ 9人	346	2 157	3 926 885	193	1 189	2 035 141	84	2	523	988 276	917	109	666	1 046 865	153	968	1 891 744
10～ 19人	167	2 210	5 326 805	96	1 289	2 636 838	46	3	652	1 496 317	2 054	50	637	1 140 521	71	921	2 689 967
20～ 29人	40	918	1 503 009	26	600	853 472	16	1	366	X	X	10	234	X	14	318	649 537
30～ 49人	24	902	2 164 955	18	672	1 303 135	7	-	240	561 435	231	11	432	741 700	6	230	861 820
50～ 99人	27	1 842	3 846 647	23	1 598	2 619 587	4	-	300	756 078	670	19	1 298	1 863 509	4	244	1 227 060
100人以上	4	634	1 396 254	4	634	1 396 254	2	-	376	X	X	2	258	X	-	-	-
606 写真機・写真材料小売業	287	1 170	1 574 112	74	438	456 269	29	1	161	235 546	170	45	277	220 723	213	732	1 117 843
2人以下	133	210	128 216	19	33	17 560	9	-	16	6 160	17	10	17	11 400	114	177	110 656
3～ 4人	76	257	220 401	11	37	30 262	5	-	15	11 137	12	6	22	19 125	65	220	190 139
5～ 9人	60	404	577 213	32	218	232 200	9	-	66	115 953	79	23	152	116 247	28	186	345 013
10～ 19人	14	164	233 380	11	123	X	6	1	64	102 296	62	5	59	X	3	41	X
20～ 29人	2	48	X	1	27	X	-	-	-	-	-	1	27	X	1	21	X
30～ 49人	1	34	X	-	-	-	-	-	-	-	-	-	-	-	1	34	X
50～ 99人	1	53	X	-	-	-	-	-	-	-	-	-	-	-	1	53	X
100人以上	-	-	-	-	-	-	-	-	-	-	-	-	-	-	-	-	-
607 時計・眼鏡・光学機械小売業	1 415	4 949	7 198 873	610	2 469	3 203 655	268	6	897	976 157	1 037	342	1 572	2 227 498	805	2 480	3 995 218
2人以下	745	1 151	942 913	208	350	359 946	124	2	203	155 940	225	84	147	204 006	537	801	582 967
3～ 4人	354	1 211	1 540 731	213	742	998 587	91	2	315	379 691	424	122	427	618 896	141	469	542 144
5～ 9人	244	1 542	2 561 775	156	951	1 310 305	45	2	283	330 970	348	111	668	979 335	88	591	1 251 470
10～ 19人	61	724	1 734 214	31	369	X	8	-	96	109 556	40	23	273	X	30	355	X
20～ 29人	8	204	X	1	27	X	-	-	-	-	-	1	27	X	7	177	X
30～ 49人	3	117	X	1	30	X	-	-	-	-	-	1	30	X	2	87	X
50～ 99人	-	-	-	-	-	-	-	-	-	-	-	-	-	-	-	-	-
100人以上	-	-	-	-	-	-	-	-	-	-	-	-	-	-	-	-	-
609 他に分類されない小売業	10 991	44 046	73 680 892	2 670	20 194	36 204 119	1 697	30	14 146	27 840 737	33 225	973	6 048	8 363 382	8 321	23 852	37 476 773
2人以下	6 967	10 232	10 255 710	921	1 486	1 735 846	692	9	1 108	1 102 347	1 733	229	378	633 499	6 046	8 746	8 519 864
3～ 4人	2 055	6 911	8 720 411	727	2 497	3 277 261	397	5	1 344	1 890 826	1 311	330	1 153	1 386 435	1 328	4 414	5 443 150
5～ 9人	1 236	7 783	13 692 336	600	3 772	6 049 334	299	5	1 906	3 786 092	2 547	301	1 866	2 263 242	636	4 011	7 643 002
10～ 19人	455	5 899	12 192 768	249	3 261	5 450 030	171	2	2 269	3 890 705	3 247	78	992	1 559 325	206	2 638	6 742 738
20～ 29人	116	2 754	6 446 257	61	1 460	2 736 576	46	3	1 099	2 362 076	1 920	15	361	374 500	55	1 294	3 709 681
30～ 49人	84	3 223	6 566 247	49	1 887	3 703 769	40	3	1 548	X	X	9	339	X	35	1 336	2 862 478
50～ 99人	52	3 693	8 166 186	41	2 892	6 460 326	33	1	2 343	5 538 679	6 759	8	549	921 647	11	801	1 705 860
100人以上	26	3 551	7 640 977	22	2 939	6 790 977	19	2	2 529	X	X	3	410	X	4	612	850 000

第10表　小売業の産業分類（小分類）別、開設時期階層別のチェーン組織加盟有無別、事業所数（法人、個人別）、従業者数、年間商品販売額、商品手持額、売場面積

産業分類 / 開設時期階層	総数 事業所数 計	総数 事業所数 法人	総数 事業所数 個人	総数 従業者数（人）	総数 年間商品販売額（万円）	総数 商品手持額（万円）	総数 売場面積（㎡）	フランチャイズ・チェーンに加盟している 事業所数 計	フランチャイズ・チェーンに加盟している 事業所数 法人	フランチャイズ・チェーンに加盟している 事業所数 個人	フランチャイズ・チェーンに加盟している 従業者数（人）	フランチャイズ・チェーンに加盟している 年間商品販売額（万円）	フランチャイズ・チェーンに加盟している 商品手持額（万円）
小売業計	74 665	31 827	42 838	509 947	965 054 109	83 803 236	8 408 111	5 422	2 667	2 755	65 351	69 809 106	3 850 266
昭和39年以前	15 925	3 948	11 977	66 599	153 759 239	13 602 291	1 083 486	269	134	135	2 292	2 631 423	164 543
昭和40－49年	10 651	3 393	7 258	55 836	102 118 869	8 315 492	829 022	254	143	111	2 172	2 617 666	171 324
昭和50－59年	9 887	3 456	6 431	62 239	117 970 193	10 169 003	1 097 105	381	174	207	3 239	3 221 069	259 270
昭和60－平成6年	10 320	4 867	5 453	72 952	145 627 227	12 687 708	1 028 901	865	462	403	10 239	11 461 562	648 526
平成7－14年	14 861	8 364	6 497	137 536	266 082 173	21 010 429	2 308 038	2 090	1 039	1 051	27 281	29 677 975	1 593 348
平成15年	2 668	1 532	1 136	24 999	42 696 322	3 275 638	410 949	387	186	201	5 092	6 787 169	347 352
平成16年	2 708	1 618	1 090	25 873	49 098 507	4 377 170	505 115	348	164	184	4 664	5 040 555	202 528
平成17年	2 812	1 720	1 092	26 349	47 279 868	4 572 500	508 547	348	156	192	4 346	4 609 280	206 210
平成18年	3 369	2 058	1 311	26 713	33 697 400	4 322 955	490 031	326	150	176	4 015	3 170 805	200 497
平成19年	1 464	871	593	10 851	6 724 311	1 470 050	146 917	154	59	95	2 011	591 602	56 668
55　各種商品小売業	204	170	34	40 684	140 453 358	8 227 423	1 348 988	16	7	9	90	115 275	7 383
昭和39年以前	18	12	6	10 050	72 994 281	3 462 804	346 374	1	1	-	2	X	X
昭和40－49年	29	21	8	4 724	11 203 270	710 103	174 652	1	-	1	1	X	X
昭和50－59年	37	34	3	7 763	18 677 040	1 130 688	276 389	1	1	-	3	X	X
昭和60－平成6年	35	32	3	5 518	12 411 926	767 198	163 048	3	2	1	15	21 646	1 130
平成7－14年	44	33	11	6 428	15 082 405	993 289	221 614	7	1	6	52	67 250	3 648
平成15年	6	6	-	778	1 917 190	227 837	23 173	-	-	-	-	-	-
平成16年	14	14	-	2 767	5 820 428	546 134	77 670	-	-	-	-	-	-
平成17年	7	6	1	517	1 221 448	116 345	12 552	1	1	-	10	X	X
平成18年	12	10	2	2 119	X	X	X	2	1	1	7	X	X
平成19年	2	2	-	20	X	X	X	-	-	-	-	-	-
551　百貨店，総合スーパー	122	122	-	40 201	138 889 972	8 154 073	1 331 916	-	-	-	-	-	-
昭和39年以前	10	10	-	10 034	X	X	X	-	-	-	-	-	-
昭和40－49年	20	20	-	4 700	X	X	X	-	-	-	-	-	-
昭和50－59年	29	29	-	7 692	X	X	X	-	-	-	-	-	-
昭和60－平成6年	15	15	-	5 418	12 082 904	755 890	159 559	-	-	-	-	-	-
平成7－14年	26	26	-	6 313	14 924 058	980 346	219 744	-	-	-	-	-	-
平成15年	5	5	-	765	X	X	X	-	-	-	-	-	-
平成16年	11	11	-	2 744	5 751 403	538 773	77 083	-	-	-	-	-	-
平成17年	2	2	-	460	X	X	X	-	-	-	-	-	-
平成18年	4	4	-	2 075	X	X	X	-	-	-	-	-	-
平成19年	-	-	-	-	-	-	-	-	-	-	-	-	-
559　その他の各種商品小売業※	82	48	34	483	1 563 386	73 350	17 072	16	7	9	90	115 275	7 383
昭和39年以前	8	2	6	16	X	X	X	1	1	-	2	X	X
昭和40－49年	9	1	8	24	X	X	X	1	-	1	1	X	X
昭和50－59年	8	5	3	71	X	X	X	1	1	-	3	X	X
昭和60－平成6年	20	17	3	100	329 022	11 308	3 489	3	2	1	15	21 646	1 130
平成7－14年	18	7	11	115	158 347	12 943	1 870	7	1	6	52	67 250	3 648
平成15年	1	1	-	13	X	X	X	-	-	-	-	-	-
平成16年	3	3	-	23	69 025	7 361	587	-	-	-	-	-	-
平成17年	5	4	1	57	X	X	X	1	1	-	10	X	X
平成18年	8	6	2	44	23 511	24 756	1 812	2	1	1	7	X	X
平成19年	2	2	-	20	X	X	X	-	-	-	-	-	-
56　織物・衣服・身の回り品小売業	13 286	6 719	6 567	55 131	102 243 993	16 872 949	1 258 679	222	144	78	984	1 426 598	247 731
昭和39年以前	2 191	598	1 593	6 195	5 832 512	1 840 440	119 517	18	9	9	65	53 221	9 075
昭和40－49年	1 325	444	881	4 558	7 602 686	1 371 688	106 243	12	5	7	29	55 246	10 164
昭和50－59年	1 527	558	969	5 704	13 183 155	1 593 160	142 378	10	6	4	30	74 173	9 851
昭和60－平成6年	1 799	898	901	7 234	23 970 094	3 787 326	159 971	31	22	9	170	243 541	39 212
平成7－14年	2 966	1 840	1 126	13 820	26 271 627	3 962 935	309 025	77	53	24	381	651 434	107 891
平成15年	577	371	206	2 656	4 561 362	658 560	68 263	18	12	6	79	91 953	15 846
平成16年	705	483	222	3 438	6 200 252	1 042 986	81 859	18	11	7	86	X	X
平成17年	716	526	190	4 086	6 847 569	956 264	100 103	17	13	4	56	X	X
平成18年	1 042	731	311	5 540	6 342 117	1 351 611	136 152	15	9	6	59	52 328	8 444
平成19年	438	270	168	1 900	1 432 619	307 979	35 168	6	4	2	29	17 867	9 523
561　呉服・服地・寝具小売業	1 407	493	914	4 604	5 681 146	1 613 823	94 503	15	5	10	37	46 539	9 510
昭和39年以前	508	146	362	1 301	1 013 480	565 801	29 819	7	2	5	17	X	X
昭和40－49年	258	67	191	737	720 992	260 007	16 730	3	1	2	7	7 442	658
昭和50－59年	209	60	149	634	974 477	206 077	11 789	3	-	3	4	3 791	265
昭和60－平成6年	150	63	87	652	837 164	261 175	13 323	-	-	-	-	-	-
平成7－14年	144	71	73	572	1 243 955	168 384	10 365	2	2	-	9	X	X
平成15年	29	18	11	142	234 076	24 321	2 564	-	-	-	-	-	-
平成16年	25	13	12	103	172 299	22 926	2 254	-	-	-	-	-	-
平成17年	28	19	9	192	288 249	42 615	2 608	-	-	-	-	-	-
平成18年	39	27	12	214	176 562	56 087	4 235	-	-	-	-	-	-
平成19年	17	9	8	57	19 892	6 430	816	-	-	-	-	-	-
562　男子服小売業	1 822	1 039	783	8 147	13 681 509	2 852 417	236 844	31	19	12	111	283 436	58 833
昭和39年以前	293	86	207	762	927 220	295 144	15 581	1	1	-	12	X	X
昭和40－49年	184	60	124	428	451 302	143 224	11 112	1	1	-	2	X	X
昭和50－59年	199	90	109	643	897 366	204 740	13 611	1	1	-	3	X	X
昭和60－平成6年	253	173	80	1 257	2 559 663	575 081	53 469	9	7	2	41	122 993	21 608
平成7－14年	407	274	133	2 308	4 894 078	853 145	66 974	6	3	3	17	X	X
平成15年	99	68	31	505	931 615	168 507	14 893	3	1	2	9	X	X
平成16年	96	69	27	551	954 681	175 049	17 260	3	1	2	8	19 800	7 300
平成17年	102	81	21	653	1 137 212	200 802	18 562	4	3	1	11	46 860	11 600
平成18年	134	99	35	783	841 654	183 535	18 644	2	1	1	5	X	X
平成19年	55	39	16	257	86 718	53 190	6 738	1	-	1	3	X	X
563　婦人・子供服小売業	6 490	3 248	3 242	27 063	56 146 844	7 715 340	616 380	61	43	18	303	406 175	71 330
昭和39年以前	729	219	510	2 367	1 940 266	475 015	40 054	4	3	1	11	14 116	1 772
昭和40－49年	546	187	359	1 952	3 855 862	560 741	49 264	3	1	2	6	X	X
昭和50－59年	790	267	523	3 238	9 777 479	877 292	95 345	1	1	-	3	X	X
昭和60－平成6年	965	418	547	3 378	15 273 594	2 248 583	56 167	7	4	3	40	X	X
平成7－14年	1 607	948	659	7 120	12 689 767	1 774 672	158 783	20	15	5	115	250 276	44 530
平成15年	295	178	117	1 308	2 153 664	278 711	36 788	5	4	1	28	29 265	5 704
平成16年	371	247	124	1 713	2 649 232	352 887	41 245	8	6	2	46	31 112	5 160
平成17年	369	262	107	1 886	3 164 639	359 503	43 395	3	2	1	10	10 876	1 507
平成18年	583	388	195	3 062	3 688 252	646 418	77 207	9	6	3	37	18 708	4 031
平成19年	235	134	101	1 039	954 089	141 518	18 132	1	1	-	7	X	X
564　靴・履物小売業	897	464	433	3 417	5 251 748	1 093 175	83 407	22	14	8	95	156 177	29 226
昭和39年以前	241	42	199	555	433 948	154 654	11 553	1	1	-	4	X	X
昭和40－49年	93	33	60	296	547 445	111 199	7 199	2	1	1	10	X	X
昭和50－59年	87	46	41	290	430 637	93 677	7 547	4	4	-	16	X	X
昭和60－平成6年	130	87	43	495	823 320	182 691	14 778	4	3	1	20	X	X
平成7－14年	175	122	53	809	1 619 398	271 624	19 867	9	4	5	34	56 535	9 241
平成15年	27	21	6	135	220 404	50 764	2 907	1	1	-	3	X	X
平成16年	36	31	5	202	435 245	68 979	5 118	-	-	-	-	-	-
平成17年	29	21	8	188	332 374	50 069	5 355	-	-	-	-	-	-
平成18年	48	38	10	285	315 957	72 718	6 345	-	-	-	-	-	-
平成19年	31	23	8	162	93 020	36 800	2 738	1	-	1	8	X	X

	ボランタリー・チェーンに加盟している							いずれにも加盟していない							
売場面積（㎡）	事業所数 計	事業所数 法人	事業所数 個人	従業者数（人）	年間商品販売額（万円）	商品手持額（万円）	売場面積（㎡）	事業所数 計	事業所数 法人	事業所数 個人	従業者数（人）	年間商品販売額（万円）	商品手持額（万円）	売場面積（㎡）	産業分類
603 466	1 852	1 087	765	18 496	34 108 607	3 228 460	387 507	67 391	28 073	39 318	426 100	861 136 396	76 724 510	7 417 138	小売業計
19 306	370	156	214	1 731	2 664 325	338 499	30 029	15 286	3 658	11 628	62 576	148 463 491	13 099 249	1 034 151	
19 014	262	128	134	2 234	3 753 607	348 181	45 066	10 135	3 122	7 013	51 430	95 747 596	7 795 987	764 942	
27 482	280	146	134	2 078	3 732 791	320 250	41 512	9 226	3 136	6 090	56 922	111 016 333	9 589 483	1 028 111	
89 867	317	182	135	2 611	4 571 056	449 382	46 747	9 138	4 223	4 915	60 102	129 594 609	11 589 800	892 287	
238 739	400	295	105	5 593	12 242 312	1 155 495	124 841	12 371	7 030	5 341	104 662	224 161 886	18 261 586	1 944 458	
58 136	55	42	13	1 020	2 175 409	139 771	19 449	2 226	1 304	922	18 887	33 733 744	2 788 515	333 364	
46 817	57	48	9	1 099	2 138 934	193 005	29 818	2 303	1 406	897	20 110	41 919 018	3 981 637	428 480	
43 794	35	30	5	829	1 502 340	117 780	21 743	2 429	1 534	895	21 174	41 168 248	4 248 510	443 010	
42 656	55	44	11	942	1 174 706	134 322	22 607	2 988	1 864	1 124	21 756	29 351 889	3 988 136	424 768	
17 655	21	16	5	359	153 127	31 775	5 695	1 289	796	493	8 481	5 979 582	1 381 607	123 567	
1 769	-	-	-	-	-	-	-	188	163	25	40 594	140 338 083	8 220 040	1 347 219	55
X	-	-	-	-	-	-	-	17	11	6	10 048	X	X	X	
X	-	-	-	-	-	-	-	28	21	7	4 723	X	X	X	
X	-	-	-	-	-	-	-	36	33	3	7 760	X	X	X	
175	-	-	-	-	-	-	-	32	30	2	5 503	12 390 280	766 068	162 873	
1 083	-	-	-	-	-	-	-	37	32	5	6 376	15 015 155	989 641	220 531	
-	-	-	-	-	-	-	-	6	6	-	778	1 917 190	227 837	23 173	
-	-	-	-	-	-	-	-	14	14	-	2 767	5 820 428	546 134	77 670	
X	-	-	-	-	-	-	-	6	5	1	507	X	X	X	
X	-	-	-	-	-	-	-	10	9	1	2 112	1 109 237	270 491	53 047	
-	-	-	-	-	-	-	-	2	2	-	20	X	X	X	
-	-	-	-	-	-	-	-	122	122	-	40 201	138 889 972	8 154 073	1 331 916	551
-	-	-	-	-	-	-	-	10	10	-	10 034	X	X	X	
-	-	-	-	-	-	-	-	20	20	-	4 700	X	X	X	
-	-	-	-	-	-	-	-	29	29	-	7 692	X	X	X	
-	-	-	-	-	-	-	-	15	15	-	5 418	12 082 904	755 890	159 559	
-	-	-	-	-	-	-	-	26	26	-	6 313	14 924 058	980 346	219 744	
-	-	-	-	-	-	-	-	5	5	-	765	X	X	X	
-	-	-	-	-	-	-	-	11	11	-	2 744	5 751 403	538 773	77 083	
-	-	-	-	-	-	-	-	2	2	-	460	X	X	X	
-	-	-	-	-	-	-	-	4	4	-	2 075	X	X	X	
-	-	-	-	-	-	-	-	-	-	-	-	-	-	-	
1 769	-	-	-	-	-	-	-	66	41	25	393	1 448 111	65 967	15 303	559
X	-	-	-	-	-	-	-	7	1	6	14	X	X	X	
X	-	-	-	-	-	-	-	8	1	7	23	X	X	X	
X	-	-	-	-	-	-	-	7	4	3	68	X	X	X	
175	-	-	-	-	-	-	-	17	15	2	85	307 376	10 178	3 314	
1 083	-	-	-	-	-	-	-	11	6	5	63	91 097	9 295	787	
-	-	-	-	-	-	-	-	1	1	-	13	X	X	X	
-	-	-	-	-	-	-	-	3	3	-	23	69 025	7 361	587	
X	-	-	-	-	-	-	-	4	3	1	47	499 143	8 703	453	
X	-	-	-	-	-	-	-	6	5	1	37	X	X	X	
-	-	-	-	-	-	-	-	2	2	-	20	X	X	X	
26 155	253	111	142	906	988 886	203 668	23 495	12 811	6 464	6 347	53 241	99 828 509	16 421 550	1 209 029	56
1 151	97	32	65	253	177 327	50 772	6 502	2 076	557	1 519	5 877	5 601 964	1 780 593	111 864	
814	52	18	34	138	109 434	25 784	3 658	1 261	421	840	4 391	7 438 006	1 335 740	101 771	
470	39	20	19	145	194 039	31 393	3 656	1 478	532	946	5 529	12 914 943	1 551 916	138 252	
3 241	31	18	13	184	205 978	27 493	3 868	1 737	858	879	6 880	23 520 575	3 720 621	152 862	
11 800	26	15	11	130	157 863	35 004	3 729	2 863	1 772	1 091	13 309	25 462 330	3 820 040	293 496	
1 495	-	-	-	-	-	-	-	559	359	200	2 577	4 469 409	642 714	66 768	
X	3	3	-	25	X	X	X	684	469	215	3 327	5 996 405	1 000 073	77 788	
X	1	1	-	9	X	X	X	698	512	186	4 021	6 744 752	933 521	97 662	
1 124	4	4	-	22	24 416	5 291	941	1 023	718	305	5 459	6 265 373	1 337 876	134 087	
689	-	-	-	-	-	-	-	432	266	166	1 871	1 414 752	298 456	34 479	
1 899	180	60	120	526	437 529	84 748	12 740	1 212	428	784	4 041	5 197 078	1 519 565	79 864	561
X	79	23	56	179	X	X	X	422	121	301	1 105	895 764	524 964	24 081	
40	47	15	32	120	90 737	18 434	3 377	208	51	157	610	622 813	240 915	13 313	
96	28	13	15	104	112 780	17 262	2 334	178	47	131	526	857 906	188 550	9 359	
-	15	6	9	89	95 896	3 478	954	135	57	78	563	741 268	257 697	12 369	
X	11	3	8	34	X	X	X	131	66	65	529	1 188 249	155 060	8 265	
-	-	-	-	-	-	-	-	29	18	11	142	234 076	24 321	2 564	
-	-	-	-	-	-	-	-	25	13	12	103	172 299	22 926	2 254	
-	-	-	-	-	-	-	-	28	19	9	192	288 249	42 615	2 608	
-	-	-	-	-	-	-	-	39	27	12	214	176 562	56 087	4 235	
-	-	-	-	-	-	-	-	17	9	8	57	19 892	6 430	816	
4 739	20	17	3	148	166 983	32 233	5 463	1 771	1 003	768	7 888	13 231 090	2 761 351	226 642	562
X	3	2	1	9	X	X	X	289	83	206	741	911 744	292 994	15 371	
X	-	-	-	-	-	-	-	183	59	124	426	X	X	X	
X	1	-	1	2	X	X	X	197	89	108	638	X	X	X	
1 063	6	6	-	53	62 141	11 732	1 916	238	160	78	1 163	2 374 529	541 741	50 490	
X	6	5	1	58	X	X	X	395	266	129	2 233	4 788 281	833 526	63 931	
X	-	-	-	-	-	-	-	96	67	29	496	X	X	X	
1 210	1	1	-	10	X	X	X	92	67	25	533	X	X	X	
776	-	-	-	-	-	-	-	98	78	20	642	1 090 352	189 202	17 786	
X	3	3	-	16	X	X	X	129	95	34	762	805 713	177 244	17 523	
X	-	-	-	-	-	-	-	54	39	15	254	X	X	X	
7 418	17	11	6	67	82 365	18 019	900	6 412	3 194	3 218	26 693	55 658 304	7 625 991	608 062	563
280	6	4	2	33	38 764	5 859	429	719	212	507	2 323	1 887 386	467 384	39 345	
X	1	1	-	3	X	X	X	542	185	357	1 943	3 846 875	558 181	49 138	
X	6	4	2	21	X	X	X	783	262	521	3 214	X	X	X	
X	1	-	1	2	X	X	X	957	414	543	3 336	15 232 418	2 242 465	55 627	
3 549	3	2	1	8	14 673	3 834	153	1 584	931	653	6 997	12 424 818	1 726 308	155 081	
557	-	-	-	-	-	-	-	290	174	116	1 280	2 124 399	273 007	36 231	
1 425	-	-	-	-	-	-	-	363	241	122	1 667	2 618 120	347 727	39 820	
279	-	-	-	-	-	-	-	366	260	106	1 876	3 153 763	357 996	43 116	
579	-	-	-	-	-	-	-	574	382	192	3 025	3 669 544	642 387	76 628	
X	-	-	-	-	-	-	-	234	133	101	1 032	X	X	X	
1 214	17	12	5	72	81 509	22 338	1 443	858	438	420	3 250	5 014 062	1 041 611	80 750	564
X	4	1	3	14	X	X	X	236	40	196	537	414 124	151 614	11 228	
X	2	2	-	9	X	X	X	89	30	59	277	507 802	101 353	6 805	
X	2	1	1	5	X	X	X	81	41	40	269	379 347	84 129	7 140	
X	6	6	-	34	X	X	X	120	78	42	441	771 886	167 502	13 995	
387	3	2	1	10	11 860	3 350	242	163	116	47	765	1 551 003	259 033	19 238	
X	-	-	-	-	-	-	-	26	20	6	132	X	X	X	
-	-	-	-	-	-	-	-	36	31	5	202	435 245	68 979	5 118	
-	-	-	-	-	-	-	-	29	21	8	188	332 374	50 069	5 355	
-	-	-	-	-	-	-	-	48	38	10	285	315 957	72 718	6 345	
X	-	-	-	-	-	-	-	30	23	7	154	X	X	X	

第10表　小売業の産業分類（小分類）別、開設時期階層別のチェーン組織加盟有無別、事業所数（法人、個人別）、従業者数、年間商品販売額、商品手持額、売場面積

産業分類 / 開設時期階層	総数 事業所数 計	総数 事業所数 法人	総数 事業所数 個人	総数 従業者数（人）	総数 年間商品販売額（万円）	総数 商品手持額（万円）	総数 売場面積（㎡）	フランチャイズ・チェーンに加盟している 事業所数 計	フランチャイズ・チェーンに加盟している 事業所数 法人	フランチャイズ・チェーンに加盟している 事業所数 個人	フランチャイズ・チェーンに加盟している 従業者数（人）	フランチャイズ・チェーンに加盟している 年間商品販売額（万円）	フランチャイズ・チェーンに加盟している 商品手持額（万円）
569　その他の織物・衣服等小売業※	2 670	1 475	1 195	11 900	21 482 746	3 598 194	227 545	93	63	30	438	534 271	78 832
昭和39年以前	420	105	315	1 210	1 517 598	349 826	22 510	5	2	3	21	10 799	3 266
昭和40－49年	244	97	147	1 145	2 027 085	296 517	21 938	3	1	2	4	10 871	2 000
昭和50－59年	242	95	147	899	1 103 196	211 374	14 086	1	-	1	4	X	X
昭和60－平成6年	301	157	144	1 452	4 476 353	519 796	22 234	11	8	3	69	67 235	6 940
平成7－14年	633	425	208	3 011	5 824 429	895 110	53 036	40	29	11	206	283 450	42 197
平成15年	127	86	41	566	1 021 603	136 257	11 111	9	6	3	39	45 103	4 240
平成16年	177	123	54	869	1 988 795	423 145	15 982	7	4	3	32	41 206	4 672
平成17年	188	143	45	1 167	1 925 095	303 275	30 183	10	8	2	35	X	X
平成18年	238	179	59	1 196	1 319 692	392 853	29 721	4	2	2	17	X	X
平成19年	100	65	35	385	278 900	70 041	6 744	3	3	-	11	10 639	6 000
57　飲食料品小売業	24 594	8 460	16 134	209 472	281 981 676	9 116 257	2 294 406	3 809	1 725	2 084	53 996	52 238 557	1 498 037
昭和39年以前	5 522	1 027	4 495	19 423	21 731 795	1 148 419	229 943	119	63	56	1 231	1 263 611	46 500
昭和40－49年	3 417	861	2 556	20 105	29 054 360	1 109 127	250 789	115	63	52	1 413	1 221 773	50 151
昭和50－59年	3 080	919	2 161	22 043	32 062 983	1 075 522	247 194	216	102	114	2 327	1 831 726	52 499
昭和60－平成6年	3 432	1 437	1 995	31 927	44 610 077	1 370 440	335 223	617	317	300	8 536	8 539 193	235 468
平成7－14年	5 130	2 381	2 749	66 269	95 103 972	2 580 392	692 261	1 583	721	862	23 357	22 915 473	601 225
平成15年	885	393	492	12 289	18 151 336	462 280	121 712	287	122	165	4 282	5 523 371	143 973
平成16年	802	371	431	10 556	15 322 414	405 444	115 260	257	107	150	3 948	4 129 873	114 721
平成17年	921	442	479	12 197	15 993 443	490 431	145 156	256	94	162	3 733	3 833 180	109 290
平成18年	954	427	527	10 331	8 659 605	347 457	109 549	229	88	141	3 349	2 450 698	104 920
平成19年	451	202	249	4 332	1 291 691	126 745	47 319	130	48	82	1 820	529 659	39 290
571　各種食料品小売業	1 306	992	314	58 932	111 618 912	2 971 867	957 725	60	53	7	1 395	4 427 489	93 587
昭和39年以前	181	49	132	1 975	3 064 597	91 410	31 767	3	2	1	14	X	X
昭和40－49年	163	102	61	6 003	11 775 838	366 061	112 854	5	2	3	35	87 974	1 430
昭和50－59年	170	128	42	7 070	14 163 109	323 593	104 560	1	1	-	34	X	X
昭和60－平成6年	221	182	39	8 973	18 238 320	562 847	152 324	13	11	2	369	1 009 272	28 827
平成7－14年	336	312	24	21 305	42 436 067	1 012 194	335 459	13	13	-	343	1 276 031	20 675
平成15年	56	51	5	3 655	7 360 962	131 395	51 645	8	8	-	259	1 070 237	16 448
平成16年	52	49	3	2 823	5 336 723	111 753	44 865	6	5	1	126	X	X
平成17年	66	61	5	3 524	6 207 428	201 427	66 108	5	5	-	87	227 749	4 942
平成18年	45	44	1	2 829	2 857 595	139 953	44 419	5	5	-	104	236 095	7 882
平成19年	16	14	2	775	178 273	31 234	13 724	1	1	-	24	X	X
572　酒小売業	3 293	963	2 330	11 432	22 846 339	1 527 745	189 504	67	31	36	381	976 106	55 999
昭和39年以前	1 480	328	1 152	4 318	6 443 397	484 993	63 116	29	11	18	130	318 051	15 457
昭和40－49年	687	197	490	2 069	3 812 578	283 195	33 318	11	6	5	48	69 748	4 740
昭和50－59年	462	117	345	1 353	2 975 099	205 027	20 710	3	1	2	10	X	X
昭和60－平成6年	331	125	206	1 362	3 333 357	211 074	21 316	14	8	6	102	341 540	23 697
平成7－14年	214	131	83	1 426	4 588 024	254 197	29 162	8	4	4	75	185 334	8 845
平成15年	29	13	16	191	422 493	21 334	4 318	1	-	1	2	X	X
平成16年	21	12	9	193	520 930	21 108	6 648	1	1	-	14	X	X
平成17年	23	15	8	227	474 014	19 953	3 970	-	-	-	-	-	-
平成18年	24	13	11	117	197 968	15 553	2 705	-	-	-	-	-	-
平成19年	22	12	10	176	78 479	11 311	4 241	-	-	-	-	-	-
573　食肉小売業	1 136	295	841	4 730	5 981 307	119 215	46 883	18	8	10	85	82 265	653
昭和39年以前	209	37	172	794	1 061 526	23 587	8 810	-	-	-	-	-	-
昭和40－49年	186	39	147	748	898 960	17 729	7 148	1	-	1	4	X	X
昭和50－59年	206	42	164	809	869 520	19 253	8 333	4	2	2	18	16 600	260
昭和60－平成6年	184	48	136	809	1 091 136	18 591	7 948	-	-	-	-	-	-
平成7－14年	207	72	135	921	1 090 911	29 480	8 382	7	3	4	35	X	X
平成15年	28	11	17	129	183 253	1 894	1 510	-	-	-	-	-	-
平成16年	30	7	23	102	98 529	2 072	813	2	-	2	9	X	X
平成17年	32	20	12	228	533 351	4 308	2 082	2	1	1	12	X	X
平成18年	42	16	26	142	139 826	1 787	1 154	2	2	-	7	X	X
平成19年	12	3	9	48	14 295	514	703	-	-	-	-	-	-
574　鮮魚小売業	893	176	717	3 916	7 404 280	58 654	39 445	1	-	1	8	X	X
昭和39年以前	217	22	195	610	944 086	11 873	7 170	-	-	-	-	-	-
昭和40－49年	126	19	107	406	447 131	3 081	4 708	-	-	-	-	-	-
昭和50－59年	115	17	98	512	810 128	2 953	5 547	-	-	-	-	-	-
昭和60－平成6年	135	34	101	699	1 242 896	7 593	6 257	1	-	1	8	X	X
平成7－14年	182	43	139	874	1 384 603	12 482	9 340	-	-	-	-	-	-
平成15年	18	5	13	71	90 916	2 020	636	-	-	-	-	-	-
平成16年	26	7	19	391	2 033 039	11 227	817	-	-	-	-	-	-
平成17年	18	5	13	60	168 889	1 296	904	-	-	-	-	-	-
平成18年	41	15	26	205	250 826	5 594	3 107	-	-	-	-	-	-
平成19年	15	9	6	88	31 766	535	959	-	-	-	-	-	-
575　野菜・果実小売業	1 336	206	1 130	4 449	5 239 287	94 171	57 985	5	3	2	29	37 451	379
昭和39年以前	355	38	317	1 045	1 106 224	18 736	14 686	-	-	-	-	-	-
昭和40－49年	229	28	201	689	747 516	22 115	8 709	-	-	-	-	-	-
昭和50－59年	181	29	152	676	942 516	10 814	8 934	-	-	-	-	-	-
昭和60－平成6年	176	32	144	542	712 372	8 500	7 862	2	-	2	14	X	X
平成7－14年	205	35	170	830	1 013 619	24 774	10 006	1	1	-	5	X	X
平成15年	43	8	35	169	218 178	3 048	2 294	-	-	-	-	-	-
平成16年	33	7	26	109	126 808	776	1 229	-	-	-	-	-	-
平成17年	39	8	31	126	137 973	1 054	1 267	2	2	-	10	X	X
平成18年	56	15	41	199	200 621	3 498	2 340	-	-	-	-	-	-
平成19年	19	6	13	64	33 460	856	658	-	-	-	-	-	-
576　菓子・パン小売業	4 378	1 564	2 814	23 818	14 254 114	492 966	165 573	415	230	185	4 484	2 242 581	49 731
昭和39年以前	779	154	625	2 687	1 360 065	126 304	25 828	23	11	12	189	95 379	2 324
昭和40－49年	596	143	453	2 866	1 836 912	50 585	19 489	38	17	21	557	X	X
昭和50－59年	641	173	468	2 804	1 409 012	56 889	21 754	43	11	32	302	135 477	3 602
昭和60－平成6年	656	274	382	3 884	2 445 495	59 480	25 471	74	44	30	867	X	X
平成7－14年	935	438	497	6 654	4 713 302	138 769	43 904	135	88	47	1 544	867 973	21 628
平成15年	164	78	86	1 156	780 485	14 672	7 158	31	21	10	302	172 282	3 637
平成16年	146	70	76	967	467 995	12 426	5 965	14	7	7	197	86 325	1 139
平成17年	179	79	100	1 055	547 893	17 198	5 991	22	12	10	209	98 491	2 687
平成18年	193	97	96	1 282	616 251	11 144	6 784	23	11	12	224	70 521	1 934
平成19年	89	58	31	463	76 704	5 499	3 229	12	8	4	93	21 351	1 425
577　米穀類小売業	1 708	333	1 375	4 321	4 258 330	315 323	66 080	11	3	8	87	53 941	5 306
昭和39年以前	901	114	787	2 007	1 479 997	125 628	35 702	2	-	2	6	X	X
昭和40－49年	338	75	263	883	710 744	84 854	14 169	1	1	-	35	X	X
昭和50－59年	173	41	132	564	1 059 398	53 526	6 622	1	1	-	3	X	X
昭和60－平成6年	125	40	85	308	258 053	25 009	4 454	2	-	2	4	X	X
平成7－14年	110	43	67	385	607 839	17 845	3 175	4	1	3	36	X	X
平成15年	19	8	11	68	57 068	5 179	671	-	-	-	-	-	-
平成16年	14	2	12	28	24 742	1 290	538	1	-	1	3	X	X
平成17年	7	2	5	18	20 467	551	243	-	-	-	-	-	-
平成18年	17	5	12	42	24 710	1 082	399	-	-	-	-	-	-
平成19年	4	3	1	18	15 312	359	107	-	-	-	-	-	-

	ボランタリー・チェーンに加盟している							いずれにも加盟していない							
売場面積（㎡）	事業所数 計	法人	個人	従業者数（人）	年間商品販売額（万円）	商品手持額（万円）	売場面積（㎡）	事業所数 計	法人	個人	従業者数（人）	年間商品販売額（万円）	商品手持額（万円）	売場面積（㎡）	産業分類
10 885	19	11	8	93	220 500	46 330	2 949	2 558	1 401	1 157	11 369	20 727 975	3 473 032	213 711	569
408	5	2	3	18	13 853	2 923	263	410	101	309	1 171	1 492 946	343 637	21 839	
416	2	-	2	6	X	X	X	239	96	143	1 135	X	X	X	
X	2	2	-	13	X	X	X	239	93	146	882	1 041 904	204 756	13 163	
1 457	3	-	3	6	8 644	1 640	396	287	149	138	1 377	4 400 474	511 216	20 381	
5 642	3	3	-	20	31 000	6 800	413	590	393	197	2 785	5 509 979	846 113	46 981	
600	-	-	-	-	-	-	-	118	80	38	527	976 500	132 017	10 511	
432	2	2	-	15	X	X	X	168	117	51	822	X	X	X	
X	1	1	-	9	X	X	X	177	134	43	1 123	1 880 014	293 639	28 797	
X	1	1	-	6	X	X	X	233	176	57	1 173	1 297 597	389 440	29 356	
483	-	-	-	-	-	-	-	97	62	35	374	268 261	64 041	6 261	
392 233	413	225	188	9 177	16 445 348	610 338	164 402	20 372	6 510	13 862	146 299	213 297 771	7 007 882	1 737 771	57
8 596	103	37	66	726	1 389 798	45 226	9 013	5 300	927	4 373	17 466	19 078 386	1 056 693	212 334	
8 494	57	32	25	1 174	2 427 252	126 236	26 010	3 245	766	2 479	17 518	25 405 335	932 740	216 285	
15 319	65	35	30	1 077	2 110 203	59 976	21 518	2 799	782	2 017	18 639	28 121 054	963 047	210 357	
58 716	66	36	30	1 246	2 216 692	96 716	22 852	2 749	1 084	1 665	22 145	33 854 192	1 038 256	253 655	
155 694	80	51	29	2 733	4 822 108	118 368	40 858	3 467	1 609	1 858	40 179	67 366 391	1 860 799	495 709	
39 613	10	8	2	494	996 227	17 039	6 527	588	263	325	7 513	11 631 738	301 268	75 572	
32 499	10	9	1	480	781 503	18 109	8 261	535	255	280	6 128	10 411 038	272 614	74 500	
31 410	10	9	1	545	933 004	65 582	14 262	655	339	316	7 919	11 227 259	315 559	99 484	
27 762	8	6	2	522	735 009	57 498	12 492	717	333	384	6 460	5 473 898	185 039	69 295	
14 130	4	2	2	180	33 552	5 588	2 609	317	152	165	2 332	728 480	81 867	30 580	
30 545	140	118	22	7 494	13 261 970	450 000	141 263	1 106	821	285	50 043	93 929 453	2 428 280	785 917	571
X	19	11	8	377	X	X	X	159	36	123	1 584	2 509 625	77 200	26 440	
564	24	20	4	977	2 035 659	80 565	22 930	134	80	54	4 991	9 652 205	284 066	89 360	
X	24	16	8	851	X	X	X	145	111	34	6 185	12 384 497	281 279	85 706	
7 946	20	20	-	1 016	1 842 840	78 680	20 034	188	151	37	7 588	15 386 208	455 340	124 344	
5 558	27	26	1	2 289	4 084 423	99 030	35 707	296	273	23	18 673	37 075 613	892 489	294 194	
6 405	6	6	-	484	984 453	16 959	6 453	42	37	5	2 912	5 306 272	97 988	38 787	
X	8	8	-	463	X	X	X	38	36	2	2 234	4 173 836	83 407	32 885	
1 908	7	6	1	489	800 463	53 124	12 613	54	50	4	2 948	5 179 216	143 361	51 587	
2 798	3	3	-	380	497 040	43 677	9 667	37	36	1	2 345	2 124 460	88 394	31 954	
X	2	2	-	168	X	X	X	13	11	2	583	137 521	24 756	10 660	
6 195	78	31	47	305	742 463	84 550	4 728	3 148	901	2 247	10 746	21 127 770	1 387 196	178 581	572
1 889	36	9	27	135	276 651	20 432	1 699	1 415	308	1 107	4 053	5 848 695	449 104	59 528	
1 107	13	6	7	48	95 472	39 645	1 023	663	185	478	1 973	3 647 358	238 810	31 188	
X	9	5	4	48	136 040	8 263	559	450	111	339	1 295	X	X	X	
1 256	15	8	7	54	159 395	12 218	974	302	109	193	1 206	2 832 422	175 159	19 086	
1 136	5	3	2	20	74 905	3 992	473	201	124	77	1 331	4 327 785	241 360	27 553	
X	-	-	-	-	-	-	-	28	13	15	189	X	X	X	
X	-	-	-	-	-	-	-	20	11	9	179	X	X	X	
-	-	-	-	-	-	-	-	23	15	8	227	474 014	19 953	3 970	
-	-	-	-	-	-	-	-	24	13	11	117	197 968	15 553	2 705	
-	-	-	-	-	-	-	-	22	12	10	176	78 479	11 311	4 241	
694	11	2	9	61	112 658	864	356	1 107	285	822	4 584	5 786 384	117 698	45 833	573
-	3	1	2	16	35 144	160	90	206	36	170	778	1 026 382	23 427	8 720	
X	1	-	1	4	X	X	X	184	39	145	740	X	X	X	
131	4	1	3	25	47 411	454	128	198	39	159	766	805 509	18 539	8 074	
-	-	-	-	-	-	-	-	184	48	136	809	1 091 136	18 591	7 948	
X	2	-	2	15	X	X	X	198	69	129	871	1 043 547	28 950	7 920	
-	1	-	1	1	X	X	X	27	11	16	128	X	X	X	
X	-	-	-	-	-	-	-	28	7	21	93	X	X	X	
X	-	-	-	-	-	-	-	30	19	11	216	X	X	X	
X	-	-	-	-	-	-	-	40	14	26	135	X	X	X	
-	-	-	-	-	-	-	-	12	3	9	48	14 295	514	703	
X	12	10	2	61	X	X	X	880	166	714	3 847	6 941 251	54 666	39 012	574
-	4	4	-	40	363 261	3 293	186	213	18	195	570	580 825	8 580	6 984	
-	-	-	-	-	-	-	-	126	19	107	406	447 131	3 081	4 708	
-	1	1	-	3	X	X	X	114	16	98	509	X	X	X	
X	1	-	1	1	X	X	X	133	34	99	690	X	X	X	
-	5	4	1	13	53 122	191	162	177	39	138	861	1 331 481	12 291	9 178	
-	-	-	-	-	-	-	-	18	5	13	71	90 916	2 020	636	
-	-	-	-	-	-	-	-	26	7	19	391	2 033 039	11 227	817	
-	1	1	-	4	X	X	X	17	4	13	56	X	X	X	
-	-	-	-	-	-	-	-	41	15	26	205	250 826	5 594	3 107	
-	-	-	-	-	-	-	-	15	9	6	88	31 766	535	959	
270	10	4	6	47	65 050	1 212	514	1 321	199	1 122	4 373	5 136 786	92 580	57 201	575
-	3	-	3	10	11 545	250	148	352	38	314	1 035	1 094 679	18 486	14 538	
-	-	-	-	-	-	-	-	229	28	201	689	747 516	22 115	8 709	
-	2	1	1	7	X	X	X	179	28	151	669	X	X	X	
X	1	-	1	4	X	X	X	173	32	141	524	692 335	7 600	7 688	
X	3	3	-	23	X	X	X	201	31	170	802	958 824	24 428	9 718	
-	-	-	-	-	-	-	-	43	8	35	169	218 178	3 048	2 294	
-	-	-	-	-	-	-	-	33	7	26	109	126 808	776	1 229	
X	-	-	-	-	-	-	-	37	6	31	116	X	X	X	
-	-	-	-	-	-	-	-	56	15	41	199	200 621	3 498	2 340	
-	1	-	1	3	X	X	X	18	6	12	61	X	X	X	
24 655	12	1	11	36	20 527	1 189	360	3 951	1 333	2 618	19 298	11 991 006	442 046	140 558	576
1 229	-	-	-	-	-	-	-	756	143	613	2 498	1 264 686	123 980	24 599	
X	2	-	2	4	X	X	X	556	126	430	2 305	1 579 498	46 176	17 717	
1 855	4	-	4	6	7 309	732	97	594	162	432	2 496	1 266 226	52 555	19 802	
X	3	-	3	11	X	X	X	579	230	349	3 006	2 000 273	52 219	20 845	
9 683	3	1	2	15	5 364	142	89	797	349	448	5 095	3 839 965	116 999	34 132	
1 873	-	-	-	-	-	-	-	133	57	76	854	608 203	11 035	5 285	
1 075	-	-	-	-	-	-	-	132	63	69	770	381 670	11 287	4 890	
1 025	-	-	-	-	-	-	-	157	67	90	846	449 402	14 511	4 966	
1 236	-	-	-	-	-	-	-	170	86	84	1 058	545 730	9 210	5 548	
455	-	-	-	-	-	-	-	77	50	27	370	55 353	4 074	2 774	
1 073	8	-	8	19	10 483	633	265	1 689	330	1 359	4 215	4 193 906	309 384	64 742	577
X	5	-	5	13	X	X	X	894	114	780	1 988	1 469 204	124 857	35 489	
X	1	-	1	2	X	X	X	336	74	262	846	X	X	X	
X	1	-	1	2	X	X	X	171	40	131	559	X	X	X	
X	-	-	-	-	-	-	-	123	40	83	304	X	X	X	
X	1	-	1	2	X	X	X	105	42	63	347	586 339	17 490	3 020	
-	-	-	-	-	-	-	-	19	8	11	68	57 068	5 179	671	
X	-	-	-	-	-	-	-	13	2	11	25	X	X	X	
-	-	-	-	-	-	-	-	7	2	5	18	20 467	551	243	
-	-	-	-	-	-	-	-	17	5	12	42	24 710	1 082	399	
-	-	-	-	-	-	-	-	4	3	1	18	15 312	359	107	

第10表　小売業の産業分類（小分類）別、開設時期階層別のチェーン組織加盟有無別、事業所数（法人、個人別）、従業者数、年間商品販売額、商品手持額、売場面積

産業分類 / 開設時期階層	総数 事業所数 計	総数 事業所数 法人	総数 事業所数 個人	総数 従業者数（人）	総数 年間商品販売額（万円）	総数 商品手持額（万円）	総数 売場面積（㎡）	フランチャイズ・チェーンに加盟している 事業所数 計	フランチャイズ・チェーンに加盟している 事業所数 法人	フランチャイズ・チェーンに加盟している 事業所数 個人	フランチャイズ・チェーンに加盟している 従業者数（人）	フランチャイズ・チェーンに加盟している 年間商品販売額（万円）	フランチャイズ・チェーンに加盟している 商品手持額（万円）
579　その他の飲食料品小売業	10 544	3 931	6 613	97 874	110 379 107	3 536 316	771 211	3 232	1 397	1 835	47 527	X	X
昭和39年以前	1 400	285	1 115	5 987	6 271 903	265 888	42 864	62	39	23	892	820 327	26 895
昭和40－49年	1 092	258	834	6 441	8 824 681	281 507	50 394	59	37	22	734	779 737	35 462
昭和50－59年	1 132	372	760	8 255	9 834 201	403 467	70 734	164	86	78	1 960	1 569 565	47 086
昭和60－平成6年	1 604	702	902	15 350	17 288 448	477 346	109 591	511	254	257	7 172	6 702 892	175 085
平成7－14年	2 941	1 307	1 634	33 874	39 269 607	1 090 651	252 833	1 415	611	804	21 319	20 524 155	549 533
平成15年	528	219	309	6 850	9 037 981	282 738	53 480	247	93	154	3 719	X	X
平成16年	480	217	263	5 943	6 713 648	244 792	54 385	233	94	139	3 599	X	X
平成17年	557	252	305	6 959	7 903 428	244 644	64 591	225	74	151	3 415	X	X
平成18年	536	222	314	5 515	4 371 808	168 846	48 641	199	70	129	3 014	X	X
平成19年	274	97	177	2 700	863 402	76 437	23 698	117	39	78	1 703	X	X
58　自動車・自転車小売業	4 403	2 209	2 194	27 873	91 812 645	7 843 571	245 382	152	123	29	1 428	3 722 577	456 385
昭和39年以前	673	240	433	3 548	9 374 010	1 117 884	28 685	11	10	1	112	160 256	14 515
昭和40－49年	672	364	308	5 490	16 862 096	734 854	26 482	4	4	-	40	62 162	2 757
昭和50－59年	685	321	364	4 477	13 280 662	929 664	39 777	17	14	3	200	493 253	113 057
昭和60－平成6年	716	378	338	4 956	21 158 817	1 689 199	43 226	19	16	3	275	914 835	111 738
平成7－14年	876	452	424	4 337	15 928 533	1 664 096	65 135	62	55	7	572	1 620 047	167 891
平成15年	146	73	73	705	2 393 154	185 500	9 137	4	3	1	53	116 091	13 000
平成16年	134	65	69	521	2 451 957	196 624	8 629	11	6	5	44	X	X
平成17年	193	108	85	1 044	4 731 630	499 271	12 202	10	6	4	43	X	X
平成18年	156	77	79	783	3 088 149	306 313	9 102	10	7	3	40	88 331	8 204
平成19年	152	131	21	2 012	2 543 637	520 166	3 007	4	2	2	49	X	X
581　自動車小売業	3 425	2 024	1 401	25 786	89 956 230	7 577 934	172 718	118	104	14	1 305	3 460 711	438 946
昭和39年以前	423	226	197	3 113	9 179 244	1 070 505	16 856	11	10	1	112	160 256	14 515
昭和40－49年	523	348	175	5 228	16 740 596	705 960	18 700	4	4	-	40	62 162	2 757
昭和50－59年	523	302	221	4 163	13 082 399	892 539	30 303	17	14	3	200	493 253	113 057
昭和60－平成6年	582	350	232	4 627	20 870 854	1 647 472	32 060	15	13	2	257	X	X
平成7－14年	713	385	328	3 897	15 255 633	1 602 854	46 313	49	43	6	520	X	X
平成15年	118	64	54	632	2 276 392	168 382	5 941	3	3	-	51	X	X
平成16年	110	56	54	455	2 355 782	185 520	6 428	6	5	1	26	137 766	10 120
平成17年	167	99	68	982	4 663 815	490 912	8 841	7	6	1	35	X	X
平成18年	126	66	60	705	3 002 888	295 855	5 474	4	4	-	18	55 399	6 040
平成19年	140	128	12	1 984	2 528 627	517 935	1 802	2	2	-	46	X	X
582　自転車小売業	978	185	793	2 087	1 856 415	265 637	72 664	34	19	15	123	261 866	17 439
昭和39年以前	250	14	236	435	194 766	47 379	11 829	-	-	-	-	-	-
昭和40－49年	149	16	133	262	121 500	28 894	7 782	-	-	-	-	-	-
昭和50－59年	162	19	143	314	198 263	37 125	9 474	-	-	-	-	-	-
昭和60－平成6年	134	28	106	329	287 963	41 727	11 166	4	3	1	18	X	X
平成7－14年	163	67	96	440	672 900	61 242	18 822	13	12	1	52	X	X
平成15年	28	9	19	73	116 762	17 118	3 196	1	-	1	2	X	X
平成16年	24	9	15	66	96 175	11 104	2 201	5	1	4	18	X	X
平成17年	26	9	17	62	67 815	8 359	3 361	3	-	3	8	10 149	653
平成18年	30	11	19	78	85 261	10 458	3 628	6	3	3	22	32 932	2 164
平成19年	12	3	9	28	15 010	2 231	1 205	2	-	2	3	X	X
59　家具・じゅう器等小売業※	6 355	2 733	3 622	33 865	102 875 907	10 651 291	1 060 343	294	137	157	1 396	2 415 964	247 599
昭和39年以前	1 717	556	1 161	5 920	9 350 216	1 600 748	116 790	25	14	11	227	400 392	37 074
昭和40－49年	1 293	434	859	4 834	8 132 423	882 803	99 773	51	26	25	213	397 894	32 544
昭和50－59年	1 074	361	713	4 174	8 650 829	1 101 632	80 720	63	16	47	204	234 696	25 732
昭和60－平成6年	749	358	391	3 345	8 880 686	765 504	64 930	52	23	29	183	252 226	31 475
平成7－14年	849	553	296	8 694	40 631 956	3 107 976	367 579	60	31	29	311	704 151	53 007
平成15年	161	120	41	1 329	4 063 657	465 552	55 845	9	7	2	57	X	X
平成16年	160	105	55	1 612	7 778 271	681 430	87 138	4	2	2	11	X	X
平成17年	158	111	47	1 862	7 603 014	1 135 102	90 146	12	8	4	65	102 506	10 021
平成18年	142	110	32	1 696	7 549 607	834 826	78 918	12	9	3	83	146 374	11 079
平成19年	52	25	27	399	235 248	75 718	18 504	6	1	5	42	X	X
591　家具・建具・畳小売業	1 821	687	1 134	7 793	14 720 178	2 368 112	365 091	35	28	7	262	576 267	57 708
昭和39年以前	630	144	486	1 978	3 219 739	692 919	53 624	2	1	1	32	X	X
昭和40－49年	373	111	262	1 390	2 209 977	347 487	55 200	2	1	1	14	X	X
昭和50－59年	251	85	166	787	1 028 528	201 994	33 411	3	2	1	14	X	X
昭和60－平成6年	180	91	89	642	980 244	233 291	30 250	3	3	-	23	35 000	4 500
平成7－14年	201	125	76	1 467	3 805 732	538 143	97 150	15	12	3	117	350 396	21 789
平成15年	53	42	11	341	810 394	106 551	18 382	3	3	-	21	39 155	3 349
平成16年	43	27	16	358	907 981	71 106	26 377	2	2	-	6	X	X
平成17年	41	29	12	281	637 568	38 669	21 351	2	1	1	10	X	X
平成18年	41	29	12	454	1 085 463	115 189	19 636	3	3	-	25	23 227	2 918
平成19年	8	4	4	95	34 552	22 763	9 710	-	-	-	-	-	-
592　機械器具小売業	3 361	1 641	1 720	21 076	80 502 689	6 870 408	539 092	245	98	147	1 023	1 729 467	157 743
昭和39年以前	690	318	372	2 819	4 869 625	634 242	38 000	23	13	10	195	X	X
昭和40－49年	730	282	448	2 903	5 175 493	394 421	33 609	48	24	24	194	351 107	24 344
昭和50－59年	690	232	458	2 730	6 315 887	591 888	37 692	59	13	46	185	203 296	12 382
昭和60－平成6年	450	225	225	2 267	6 716 044	443 419	28 791	47	18	29	154	X	X
平成7－14年	454	324	130	5 802	34 525 163	2 168 152	207 889	41	16	25	153	300 078	20 952
平成15年	71	56	15	748	3 006 497	300 408	25 798	4	2	2	18	75 915	31 224
平成16年	83	61	22	1 042	6 546 499	560 352	50 647	2	-	2	5	X	X
平成17年	91	68	23	1 455	6 844 316	1 057 259	61 481	9	6	3	45	71 631	5 528
平成18年	70	58	12	1 075	6 316 252	680 459	49 084	9	6	3	58	123 147	8 161
平成19年	32	17	15	235	186 913	39 808	6 101	3	-	3	16	X	X
599　その他のじゅう器小売業	1 173	405	768	4 996	7 653 040	1 412 771	156 160	14	11	3	111	110 230	32 148
昭和39年以前	397	94	303	1 123	1 260 852	273 587	25 166	-	-	-	-	-	-
昭和40－49年	190	41	149	541	746 953	140 895	10 964	1	1	-	5	X	X
昭和50－59年	133	44	89	657	1 306 414	307 750	9 617	1	1	-	5	X	X
昭和60－平成6年	119	42	77	436	1 184 398	88 794	5 889	2	2	-	6	X	X
平成7－14年	194	104	90	1 425	2 301 061	401 681	62 540	4	3	1	41	53 677	10 266
平成15年	37	22	15	240	246 766	58 593	11 665	2	2	-	18	X	X
平成16年	34	17	17	212	323 791	49 972	10 114	-	-	-	-	-	-
平成17年	26	14	12	126	121 130	39 174	7 314	1	1	-	10	X	X
平成18年	31	23	8	167	147 892	39 178	10 198	-	-	-	-	-	-
平成19年	12	4	8	69	13 783	13 147	2 693	3	1	2	26	2 256	4 905
60　その他の小売業	25 823	11 536	14 287	142 922	245 686 530	31 091 745	2 200 313	929	531	398	7 457	9 890 135	1 393 131
昭和39年以前	5 804	1 515	4 289	21 463	34 476 425	4 431 996	242 177	95	37	58	655	X	X
昭和40－49年	3 915	1 269	2 646	16 125	29 264 034	3 506 917	171 083	71	45	26	476	X	X
昭和50－59年	3 484	1 263	2 221	18 078	32 115 524	4 338 337	310 647	74	35	39	475	X	X
昭和60－平成6年	3 589	1 764	1 825	19 972	34 595 627	4 308 041	262 503	143	82	61	1 060	1 490 121	229 503
平成7－14年	4 996	3 105	1 891	37 988	73 063 680	8 701 741	652 424	301	178	123	2 608	3 719 620	659 686
平成15年	893	569	324	7 242	11 609 623	1 275 909	132 819	69	42	27	621	X	X
平成16年	893	580	313	6 979	11 525 185	1 504 552	134 559	58	38	20	575	614 347	55 581
平成17年	817	527	290	6 643	10 882 764	1 375 087	148 388	52	34	18	439	488 828	54 953
平成18年	1 063	703	360	6 244	X	X	X	58	36	22	477	X	X
平成19年	369	241	128	2 188	X	X	X	8	4	4	71	27 503	1 900

	ボランタリー・チェーンに加盟している							いずれにも加盟していない							
売場面積（㎡）	事業所数 計	事業所数 法人	事業所数 個人	従業者数（人）	年間商品販売額（万円）	商品手持額（万円）	売場面積（㎡）	事業所数 計	事業所数 法人	事業所数 個人	従業者数（人）	年間商品販売額（万円）	商品手持額（万円）	売場面積（㎡）	産業分類
X	142	59	83	1 154	X	X	X	7 170	2 475	4 695	49 193	64 191 215	2 176 032	425 927	579
5 270	33	12	21	135	167 286	7 934	1 558	1 305	234	1 071	4 960	5 284 290	231 059	36 036	
4 548	16	6	10	139	284 821	5 776	1 938	1 017	215	802	5 568	7 760 123	240 269	43 908	
12 044	20	11	9	135	208 118	8 159	2 584	948	275	673	6 160	8 056 518	348 222	56 106	
44 629	26	8	18	160	206 966	5 053	1 659	1 067	440	627	8 018	10 378 590	297 208	63 303	
138 754	34	14	20	356	542 615	14 326	4 085	1 492	682	810	12 199	18 202 837	526 792	109 994	
X	3	2	1	9	X	X	X	278	124	154	3 122	4 753 024	158 857	22 111	
X	2	1	1	17	X	X	X	245	122	123	2 327	3 095 353	143 549	27 243	
X	2	2	-	52	X	X	X	330	176	154	3 492	4 292 264	130 618	34 622	
X	5	3	2	142	237 969	13 821	2 825	332	149	183	2 359	X	X	X	
X	1	-	1	9	X	X	X	156	58	98	988	X	X	X	
28 585	57	42	15	500	905 467	145 291	7 564	4 194	2 044	2 150	25 945	87 184 601	7 241 895	209 233	58
984	7	4	3	68	128 263	23 261	596	655	226	429	3 368	9 085 491	1 080 108	27 105	
-	8	6	2	94	155 895	17 438	1 385	660	354	306	5 356	16 644 039	714 659	25 097	
3 759	6	5	1	43	67 404	2 110	498	662	302	360	4 234	12 720 005	814 497	35 520	
5 876	11	8	3	72	113 015	16 137	746	686	354	332	4 609	20 130 967	1 561 324	36 604	
12 615	19	14	5	170	315 869	72 506	4 194	795	383	412	3 595	13 992 617	1 423 699	48 326	
1 390	-	-	-	-	-	-	-	142	70	72	652	2 277 063	172 500	7 747	
X	1	1	-	5	X	X	X	122	58	64	472	2 265 853	181 654	7 659	
X	4	3	1	26	X	X	X	179	99	80	975	4 526 929	481 022	11 123	
1 053	-	-	-	-	-	-	-	146	70	76	743	2 999 818	298 109	8 049	
X	1	1	-	22	X	X	X	147	128	19	1 941	2 541 819	514 323	2 003	
21 894	54	42	12	495	900 567	144 551	7 389	3 253	1 878	1 375	23 986	85 594 952	6 994 437	143 435	581
984	6	4	2	67	X	X	X	406	212	194	2 934	X	X	X	
-	8	6	2	94	155 895	17 438	1 385	511	338	173	5 094	16 522 539	685 765	17 315	
3 759	6	5	1	43	67 404	2 110	498	500	283	217	3 920	12 521 742	777 372	26 046	
X	10	8	2	70	X	X	X	557	329	228	4 300	19 893 309	1 523 397	26 915	
X	18	14	4	168	X	X	X	646	328	318	3 209	13 443 304	1 370 029	32 903	
X	-	-	-	-	-	-	-	115	61	54	581	X	X	X	
630	1	1	-	5	X	X	X	103	50	53	424	X	X	X	
X	4	3	1	26	X	X	X	156	90	66	921	4 469 263	473 316	8 169	
-	-	-	-	-	-	-	-	122	62	60	687	2 947 489	289 815	5 474	
X	1	1	-	22	X	X	X	137	125	12	1 916	X	X	X	
6 691	3	-	3	5	4 900	740	175	941	166	775	1 959	1 589 649	247 458	65 798	582
-	1	-	1	1	X	X	X	249	14	235	434	X	X	X	
-	-	-	-	-	-	-	-	149	16	133	262	121 500	28 894	7 782	
-	-	-	-	-	-	-	-	162	19	143	314	198 263	37 125	9 474	
X	1	-	1	2	X	X	X	129	25	104	309	237 658	37 927	9 689	
X	1	-	1	2	X	X	X	149	55	94	386	549 313	53 670	15 423	
X	-	-	-	-	-	-	-	27	9	18	71	X	X	X	
X	-	-	-	-	-	-	-	19	8	11	48	X	X	X	
407	-	-	-	-	-	-	-	23	9	14	54	57 666	7 706	2 954	
1 053	-	-	-	-	-	-	-	24	8	16	56	52 329	8 294	2 575	
X	-	-	-	-	-	-	-	10	3	7	25	X	X	X	
27 804	79	45	34	494	955 184	165 081	40 217	5 982	2 551	3 431	31 975	99 504 759	10 238 611	992 322	59
3 260	19	11	8	90	167 427	27 316	6 243	1 673	531	1 142	5 603	8 782 397	1 536 358	107 287	
4 537	18	10	8	115	154 985	26 161	6 835	1 224	398	826	4 506	7 579 544	824 098	88 401	
3 412	17	7	10	71	125 621	20 951	5 825	994	338	656	3 899	8 290 512	1 054 949	71 483	
2 444	10	5	5	66	85 427	10 044	1 440	687	330	357	3 096	8 543 033	723 985	61 046	
7 667	12	9	3	140	394 507	77 009	18 708	777	513	264	8 243	39 533 298	2 977 960	341 204	
X	1	1	-	5	X	X	X	151	112	39	1 267	3 916 784	425 764	54 161	
X	1	1	-	5	X	X	X	155	102	53	1 596	7 736 958	677 306	85 605	
1 294	-	-	-	-	-	-	-	146	103	43	1 797	7 500 508	1 125 081	88 852	
1 969	-	-	-	-	-	-	-	130	101	29	1 613	7 403 233	823 747	76 949	
X	1	1	-	2	X	X	X	45	23	22	355	218 492	69 363	17 334	
11 665	27	22	5	221	648 732	121 056	35 484	1 759	637	1 122	7 310	13 495 179	2 189 348	317 942	591
X	8	5	3	57	X	X	X	620	138	482	1 889	3 060 445	668 963	47 264	
X	7	6	1	47	X	X	X	364	104	260	1 329	X	X	X	
X	4	3	1	30	76 653	15 343	5 426	244	80	164	743	X	X	X	
322	2	2	-	9	X	X	X	175	86	89	610	X	X	X	
4 598	5	5	-	73	311 836	57 804	16 044	181	108	73	1 277	3 143 500	458 550	76 508	
567	-	-	-	-	-	-	-	50	39	11	320	771 239	103 202	17 815	
X	1	1	-	5	X	X	X	40	24	16	347	X	X	X	
X	-	-	-	-	-	-	-	39	28	11	271	X	X	X	
1 027	-	-	-	-	-	-	-	38	26	12	429	1 062 236	112 271	18 609	
-	-	-	-	-	-	-	-	8	4	4	95	34 552	22 763	9 710	
12 021	41	15	26	191	199 577	21 026	1 747	3 075	1 528	1 547	19 862	78 573 645	6 691 639	525 324	592
X	7	3	4	18	X	X	X	660	302	358	2 606	4 476 663	596 552	35 139	
2 278	10	3	7	63	58 064	6 979	613	672	255	417	2 646	4 766 322	363 098	30 718	
2 050	13	4	9	41	48 968	5 608	399	618	215	403	2 504	6 063 623	573 898	35 243	
X	8	3	5	57	X	X	X	395	204	191	2 056	6 439 935	418 773	26 664	
1 762	3	2	1	12	11 081	495	154	410	306	104	5 637	34 214 004	2 146 705	205 973	
188	-	-	-	-	-	-	-	67	54	13	730	2 930 582	269 184	25 610	
X	-	-	-	-	-	-	-	81	61	20	1 037	X	X	X	
296	-	-	-	-	-	-	-	82	62	20	1 410	6 772 685	1 051 731	61 185	
942	-	-	-	-	-	-	-	61	52	9	1 017	6 193 105	672 298	48 142	
X	-	-	-	-	-	-	-	29	17	12	219	X	X	X	
4 118	11	8	3	82	106 875	22 999	2 986	1 148	386	762	4 803	7 435 935	1 357 624	149 056	599
-	4	3	1	15	15 563	2 744	282	393	91	302	1 108	1 245 289	270 843	24 884	
X	1	1	-	5	X	X	X	188	39	149	531	X	X	X	
X	-	-	-	-	-	-	-	132	43	89	652	X	X	X	
X	-	-	-	-	-	-	-	117	40	77	430	X	X	X	
1 307	4	2	2	55	71 590	18 710	2 510	186	99	87	1 329	2 175 794	372 705	58 723	
X	1	1	-	5	X	X	X	34	19	15	217	214 963	53 378	10 736	
-	-	-	-	-	-	-	-	34	17	17	212	323 791	49 972	10 114	
X	-	-	-	-	-	-	-	25	13	12	116	X	X	X	
-	-	-	-	-	-	-	-	31	23	8	167	147 892	39 178	10 198	
1 061	1	1	-	2	X	X	X	8	2	6	41	X	X	X	
126 920	1 050	664	386	7 419	14 813 722	2 104 082	151 829	23 844	10 341	13 503	128 046	220 982 673	27 594 532	1 921 564	60
X	144	72	72	594	801 510	191 924	7 675	5 565	1 406	4 159	20 214	X	X	X	
X	127	62	65	713	906 041	152 562	7 178	3 717	1 162	2 555	14 936	X	X	X	
X	153	79	74	742	1 235 524	205 820	10 015	3 257	1 149	2 108	16 861	X	X	X	
19 415	199	115	84	1 043	1 949 944	298 992	17 841	3 247	1 567	1 680	17 869	31 155 562	3 779 546	225 247	
49 880	263	206	57	2 420	6 551 965	852 608	57 352	4 432	2 721	1 711	32 960	62 792 095	7 189 447	545 192	
X	44	33	11	521	X	X	X	780	494	286	6 100	9 521 560	1 018 432	105 943	
9 848	42	34	8	584	1 222 502	145 115	19 453	793	508	285	5 820	9 688 336	1 303 856	105 258	
7 852	20	17	3	249	X	X	X	745	476	269	5 955	X	X	X	
X	43	34	9	398	415 281	71 533	9 174	962	633	329	5 369	6 100 330	1 072 874	83 341	
690	15	12	3	155	X	X	X	346	225	121	1 962	X	X	X	

第10表　小売業の産業分類（小分類）別、開設時期階層別のチェーン組織加盟有無別、事業所数（法人、個人別）、従業者数、年間商品販売額、商品手持額、売場面積

産業分類 / 開設時期階層	総数 事業所数 計	総数 事業所数 法人	総数 事業所数 個人	総数 従業者数（人）	総数 年間商品販売額（万円）	総数 商品手持額（万円）	総数 売場面積（㎡）	フランチャイズ・チェーンに加盟している 事業所数 計	フランチャイズ・チェーンに加盟している 事業所数 法人	フランチャイズ・チェーンに加盟している 事業所数 個人	フランチャイズ・チェーンに加盟している 従業者数（人）	フランチャイズ・チェーンに加盟している 年間商品販売額（万円）	フランチャイズ・チェーンに加盟している 商品手持額（万円）
601　医薬品・化粧品小売業	5 388	2 928	2 460	30 215	54 167 288	6 265 446	425 537	265	126	139	1 000	1 453 337	218 438
昭和39年以前	855	253	602	2 569	2 968 697	701 226	40 001	43	11	32	126	87 970	22 245
昭和40－49年	557	150	407	1 939	2 785 673	456 225	26 989	29	14	15	76	93 307	17 759
昭和50－59年	693	237	456	2 596	4 078 518	579 800	30 645	31	13	18	94	121 749	20 853
昭和60－平成6年	806	398	408	3 977	7 384 099	717 625	45 291	51	21	30	126	245 294	29 728
平成7－14年	1 456	1 091	365	11 304	23 856 606	2 292 971	146 662	62	34	28	337	514 427	64 574
平成15年	263	205	58	2 207	4 460 514	453 099	41 555	16	11	5	84	X	X
平成16年	241	189	52	2 111	3 902 557	428 242	43 127	9	6	3	41	X	X
平成17年	207	168	39	1 497	2 737 139	221 516	21 621	13	10	3	62	104 034	16 984
平成18年	232	179	53	1 551	1 730 529	366 430	24 286	10	6	4	52	59 004	13 657
平成19年	78	58	20	464	262 956	48 312	5 360	1	-	1	2	X	X
602　農耕用品小売業	205	76	129	757	1 078 719	129 891	24 454	1	1	-	2	X	X
昭和39年以前	62	22	40	225	313 843	52 722	5 516	-	-	-	-	-	-
昭和40－49年	35	13	22	118	176 792	19 319	5 258	-	-	-	-	-	-
昭和50－59年	35	7	28	106	197 700	20 658	4 838	-	-	-	-	-	-
昭和60－平成6年	32	15	17	123	160 820	19 698	3 766	1	1	-	2	X	X
平成7－14年	28	16	12	143	216 120	16 381	4 044	-	-	-	-	-	-
平成15年	6	2	4	16	5 502	305	133	-	-	-	-	-	-
平成16年	1	-	1	5	X	X	X	-	-	-	-	-	-
平成17年	2	-	2	4	X	X	X	-	-	-	-	-	-
平成18年	2	1	1	12	X	X	X	-	-	-	-	-	-
平成19年	2	-	2	5	X	X	X	-	-	-	-	-	-
603　燃料小売業	1 877	1 428	449	12 875	51 381 976	1 722 179	19 876	55	50	5	489	1 624 786	60 171
昭和39年以前	603	336	267	3 408	10 624 774	359 532	11 387	16	12	4	94	X	X
昭和40－49年	507	420	87	3 528	13 446 091	665 435	2 898	17	17	-	164	600 635	30 940
昭和50－59年	202	160	42	1 395	6 932 033	179 609	1 215	6	6	-	72	189 967	2 529
昭和60－平成6年	181	156	25	1 382	5 175 716	154 231	1 953	5	5	-	45	95 761	5 597
平成7－14年	251	235	16	2 167	11 038 814	236 774	2 063	4	3	1	56	X	X
平成15年	32	29	3	242	1 091 054	12 738	105	3	3	-	35	97 260	852
平成16年	34	33	1	258	1 394 177	35 124	80	4	4	-	23	133 032	2 265
平成17年	17	14	3	125	618 652	7 673	26	-	-	-	-	-	-
平成18年	36	32	4	226	819 770	51 342	49	-	-	-	-	-	-
平成19年	14	13	1	144	240 895	19 721	100	-	-	-	-	-	-
604　書籍・文房具小売業	3 804	2 011	1 793	37 569	34 610 031	4 614 506	262 850	161	99	62	2 534	1 741 553	301 426
昭和39年以前	803	338	465	5 925	6 272 551	659 733	37 230	16	10	6	318	150 461	10 372
昭和40－49年	554	217	337	4 222	4 417 937	725 413	28 889	7	4	3	143	62 120	1 800
昭和50－59年	557	228	329	5 107	3 505 003	370 151	24 567	10	5	5	179	93 839	5 640
昭和60－平成6年	548	314	234	5 655	4 993 541	593 317	34 157	20	14	6	329	X	X
平成7－14年	718	469	249	9 156	9 125 068	1 527 954	84 934	61	36	25	829	719 886	158 042
平成15年	111	80	31	1 990	1 368 291	88 260	6 841	9	4	5	155	102 260	11 839
平成16年	110	69	41	1 631	1 504 560	266 497	18 273	12	9	3	189	113 540	19 665
平成17年	110	66	44	1 831	1 854 610	143 841	10 282	10	5	5	166	X	X
平成18年	214	169	45	1 589	1 418 750	196 404	12 843	16	12	4	226	X	X
平成19年	79	61	18	463	149 720	42 936	4 834	-	-	-	-	-	-
605　スポーツ用品・がん具等小売業 ※	1 856	993	863	11 341	21 994 639	4 621 249	348 588	125	97	28	1 117	2 362 745	549 095
昭和39年以前	202	68	134	937	2 093 172	362 034	20 969	1	-	1	1	X	X
昭和40－49年	259	100	159	1 128	1 732 472	416 642	24 173	4	3	1	33	X	X
昭和50－59年	309	136	173	1 469	3 172 866	685 545	38 824	6	5	1	45	100 980	23 338
昭和60－平成6年	289	176	113	1 502	3 079 145	650 562	42 868	23	21	2	178	X	X
平成7－14年	424	282	142	3 532	7 812 865	1 507 344	110 993	57	44	13	580	1 417 179	364 002
平成15年	87	50	37	832	1 291 488	227 819	27 543	13	9	4	185	301 031	70 980
平成16年	81	46	35	470	797 400	231 550	18 129	7	7	-	42	X	X
平成17年	88	62	26	647	1 245 709	254 589	29 677	6	4	2	18	50 301	3 823
平成18年	92	59	33	680	707 905	245 106	28 085	7	3	4	33	55 960	9 224
平成19年	25	14	11	144	61 617	40 058	7 327	1	1	-	2	X	X
606　写真機・写真材料小売業	287	149	138	1 170	1 574 112	234 143	13 015	5	2	3	28	52 666	5 291
昭和39年以前	77	29	48	305	462 746	83 894	3 334	-	-	-	-	-	-
昭和40－49年	58	24	34	182	172 189	33 893	2 125	1	-	1	2	X	X
昭和50－59年	39	22	17	136	350 810	37 362	1 227	-	-	-	-	-	-
昭和60－平成6年	40	24	16	176	219 727	33 377	2 354	1	1	-	9	X	X
平成7－14年	37	22	15	182	200 462	28 034	2 405	2	-	2	9	X	X
平成15年	11	9	2	50	35 444	3 543	408	-	-	-	-	-	-
平成16年	10	9	1	56	42 657	4 539	606	1	1	-	8	X	X
平成17年	6	4	2	35	28 303	2 856	178	-	-	-	-	-	-
平成18年	6	4	2	34	25 232	4 445	295	-	-	-	-	-	-
平成19年	3	2	1	14	36 542	2 200	83	-	-	-	-	-	-
607　時計・眼鏡・光学機械小売業	1 415	751	664	4 949	7 198 873	1 916 116	93 499	53	42	11	230	325 052	34 650
昭和39年以前	285	69	216	748	816 630	374 402	11 634	-	-	-	-	-	-
昭和40－49年	196	75	121	648	647 894	219 190	10 949	1	1	-	3	X	X
昭和50－59年	216	106	110	757	982 259	326 501	14 401	4	2	2	14	X	X
昭和60－平成6年	243	146	97	796	1 263 311	356 097	17 427	10	6	4	34	38 809	9 320
平成7－14年	289	214	75	1 210	2 147 785	453 552	26 178	26	24	2	128	213 653	12 757
平成15年	31	19	12	132	193 484	20 205	2 119	2	1	1	5	X	X
平成16年	45	35	10	208	X	X	X	1	1	-	4	X	X
平成17年	44	33	11	165	283 296	83 487	2 868	6	5	1	28	31 598	5 519
平成18年	52	43	9	232	292 526	34 930	3 793	2	2	-	13	X	X
平成19年	14	11	3	53	X	X	X	1	-	1	1	X	X
609　他に分類されない小売業	10 991	3 200	7 791	44 046	73 680 892	11 588 215	1 012 494	264	114	150	2 057	X	X
昭和39年以前	2 917	400	2 517	7 346	10 924 012	1 838 453	112 106	19	4	15	116	98 311	6 647
昭和40－49年	1 749	270	1 479	4 360	5 884 986	970 800	69 802	12	6	6	55	84 763	11 882
昭和50－59年	1 433	367	1 066	6 512	12 896 335	2 138 711	194 930	17	4	13	71	57 801	1 671
昭和60－平成6年	1 450	535	915	6 361	12 319 268	1 783 134	114 687	32	13	19	337	465 165	66 201
平成7－14年	1 793	776	1 017	10 294	18 665 960	2 638 731	275 145	89	37	52	669	743 605	57 893
平成15年	352	175	177	1 773	3 163 846	469 940	54 115	26	14	12	157	250 109	29 330
平成16年	371	199	172	2 240	3 332 493	496 347	50 766	24	10	14	268	222 248	9 234
平成17年	343	180	163	2 339	X	X	X	17	10	7	165	X	X
平成18年	429	216	213	1 920	X	X	X	23	13	10	153	X	X
平成19年	154	82	72	901	438 140	279 805	24 223	5	3	2	66	27 452	1 760

	ボランタリー・チェーンに加盟している							いずれにも加盟していない							
売場面積（㎡）	事業所数 計	事業所数 法人	事業所数 個人	従業者数（人）	年間商品販売額（万円）	商品手持額（万円）	売場面積（㎡）	事業所数 計	事業所数 法人	事業所数 個人	従業者数（人）	年間商品販売額（万円）	商品手持額（万円）	売場面積（㎡）	産業分類
22 161	809	529	280	6 038	13 136 889	1 791 664	133 982	4 314	2 273	2 041	23 177	39 577 062	4 255 344	269 394	601
1 641	117	58	59	445	609 396	138 648	6 267	695	184	511	1 998	2 271 331	540 333	32 093	
1 048	71	35	36	331	499 657	98 085	4 864	457	101	356	1 532	2 192 709	340 381	21 077	
1 348	118	60	58	591	980 054	164 446	7 809	544	164	380	1 911	2 976 715	394 501	21 488	
2 652	148	82	66	816	1 624 574	238 014	14 173	607	295	312	3 035	5 514 231	449 883	28 466	
6 462	213	172	41	2 113	6 166 464	766 925	52 833	1 181	885	296	8 854	17 175 715	1 461 472	87 367	
X	39	31	8	497	X	X	X	208	163	45	1 626	3 175 542	313 684	26 537	
X	41	34	7	582	X	X	X	191	149	42	1 488	2 607 852	272 532	21 552	
1 978	18	17	1	246	X	X	X	176	141	35	1 189	X	X	X	
2 188	32	29	3	333	361 649	60 505	7 697	190	144	46	1 166	1 309 876	292 268	14 401	
X	12	11	1	84	106 073	19 393	1 436	65	47	18	378	X	X	X	
X	1	-	1	2	X	X	X	203	75	128	753	X	X	X	602
-	-	-	-	-	-	-	-	62	22	40	225	313 843	52 722	5 516	
-	-	-	-	-	-	-	-	35	13	22	118	176 792	19 319	5 258	
-	1	-	1	2	X	X	X	34	7	27	104	X	X	X	
X	-	-	-	-	-	-	-	31	14	17	121	X	X	X	
-	-	-	-	-	-	-	-	28	16	12	143	216 120	16 381	4 044	
-	-	-	-	-	-	-	-	6	2	4	16	5 502	305	133	
-	-	-	-	-	-	-	-	1	-	1	5	X	X	X	
-	-	-	-	-	-	-	-	2	-	2	4	X	X	X	
-	-	-	-	-	-	-	-	2	1	1	12	X	X	X	
-	-	-	-	-	-	-	-	2	-	2	5	X	X	X	
617	11	8	3	116	266 317	9 684	99	1 811	1 370	441	12 270	49 490 873	1 652 324	19 160	603
X	2	1	1	29	X	X	X	585	323	262	3 285	X	X	X	
-	7	5	2	61	164 374	8 172	66	483	398	85	3 303	12 681 082	626 323	2 832	
-	2	2	-	26	X	X	X	194	152	42	1 297	X	X	X	
-	-	-	-	-	-	-	-	176	151	25	1 337	5 079 955	148 634	1 953	
X	-	-	-	-	-	-	-	247	232	15	2 111	X	X	X	
-	-	-	-	-	-	-	-	29	26	3	207	993 794	11 886	105	
-	-	-	-	-	-	-	-	30	29	1	235	1 261 145	32 859	80	
-	-	-	-	-	-	-	-	17	14	3	125	618 652	7 673	26	
-	-	-	-	-	-	-	-	36	32	4	226	819 770	51 342	49	
-	-	-	-	-	-	-	-	14	13	1	144	240 895	19 721	100	
30 166	35	18	17	388	253 513	43 964	2 317	3 608	1 894	1 714	34 647	32 614 965	4 269 116	230 367	604
934	4	1	3	31	18 387	2 760	224	783	327	456	5 576	6 103 703	646 601	36 072	
119	9	7	2	193	62 785	7 942	290	538	206	332	3 886	4 293 032	715 671	28 480	
660	4	2	2	18	33 631	3 750	287	543	221	322	4 910	3 377 533	360 761	23 620	
X	7	3	4	51	X	X	X	521	297	224	5 275	4 672 323	524 558	30 419	
15 591	8	5	3	82	87 249	22 871	881	649	428	221	8 245	8 317 933	1 347 041	68 462	
1 764	-	-	-	-	-	-	-	102	76	26	1 835	1 266 031	76 421	5 077	
3 210	-	-	-	-	-	-	-	98	60	38	1 442	1 391 020	246 832	15 063	
X	1	-	1	1	X	X	X	99	61	38	1 664	1 760 773	134 436	8 755	
X	2	-	2	12	X	X	X	196	157	39	1 351	1 282 897	173 859	9 585	
-	-	-	-	-	-	-	-	79	61	18	463	149 720	42 936	4 834	
27 024	11	7	4	42	69 811	18 926	1 147	1 720	889	831	10 182	19 562 083	4 053 228	320 417	605
X	-	-	-	-	-	-	-	201	68	133	936	X	X	X	
X	3	1	2	8	X	X	X	252	96	156	1 087	1 689 206	401 700	23 055	
1 540	-	-	-	-	-	-	-	303	131	172	1 424	3 071 886	662 207	37 284	
X	2	2	-	13	X	X	X	264	153	111	1 311	2 713 789	589 604	38 871	
13 488	5	4	1	19	33 851	7 267	575	362	234	128	2 933	6 361 835	1 136 075	96 930	
4 180	-	-	-	-	-	-	-	74	41	33	647	990 457	156 839	23 363	
X	1	-	1	2	X	X	X	73	39	34	426	735 209	218 448	17 125	
776	-	-	-	-	-	-	-	82	58	24	629	1 195 408	250 766	28 901	
1 331	-	-	-	-	-	-	-	85	56	29	647	651 945	235 882	26 754	
X	-	-	-	-	-	-	-	24	13	11	142	X	X	X	
477	-	-	-	-	-	-	-	282	147	135	1 142	1 521 446	228 852	12 538	606
-	-	-	-	-	-	-	-	77	29	48	305	462 746	83 894	3 334	
X	-	-	-	-	-	-	-	57	24	33	180	X	X	X	
-	-	-	-	-	-	-	-	39	22	17	136	350 810	37 362	1 227	
X	-	-	-	-	-	-	-	39	23	16	167	X	X	X	
X	-	-	-	-	-	-	-	35	22	13	173	X	X	X	
-	-	-	-	-	-	-	-	11	9	2	50	35 444	3 543	408	
X	-	-	-	-	-	-	-	9	8	1	48	X	X	X	
-	-	-	-	-	-	-	-	6	4	2	35	28 303	2 856	178	
-	-	-	-	-	-	-	-	6	4	2	34	25 232	4 445	295	
-	-	-	-	-	-	-	-	3	2	1	14	36 542	2 200	83	
4 607	45	39	6	196	264 982	67 854	3 184	1 317	670	647	4 523	6 608 839	1 813 612	85 708	607
-	4	4	-	19	X	X	X	281	65	216	729	X	X	X	
X	7	4	3	24	X	X	X	188	70	118	621	X	X	X	
X	11	9	2	52	X	X	X	201	95	106	691	888 643	305 946	13 275	
920	13	13	-	57	85 396	16 044	1 101	220	127	93	705	1 139 106	330 733	15 406	
2 535	9	8	1	43	55 483	22 954	619	254	182	72	1 039	1 878 649	417 841	23 024	
X	1	1	-	1	X	X	X	28	17	11	126	181 536	18 864	1 980	
X	-	-	-	-	-	-	-	44	34	10	204	X	X	X	
451	-	-	-	-	-	-	-	38	28	10	137	251 698	77 968	2 417	
X	-	-	-	-	-	-	-	50	41	9	219	X	X	X	
X	-	-	-	-	-	-	-	13	11	2	52	X	X	X	
X	138	63	75	637	X	X	X	10 589	3 023	7 566	41 352	X	X	X	609
2 102	17	8	9	70	116 537	42 809	967	2 881	388	2 493	7 160	10 709 164	1 788 997	109 037	
2 888	30	10	20	96	145 712	31 954	1 508	1 707	254	1 453	4 209	5 654 511	926 964	65 406	
666	17	6	11	53	76 935	19 727	1 024	1 399	357	1 042	6 388	12 761 599	2 117 313	193 240	
8 689	29	15	14	106	169 680	30 360	1 641	1 389	507	882	5 918	11 684 423	1 686 573	104 357	
11 509	28	17	11	163	208 918	32 591	2 444	1 676	722	954	9 462	17 713 437	2 548 247	261 192	
5 306	4	1	3	23	40 483	3 720	469	322	160	162	1 593	2 873 254	436 890	48 340	
3 382	-	-	-	-	-	-	-	347	189	158	1 972	3 110 245	487 113	47 384	
X	1	-	1	2	X	X	X	325	170	155	2 172	X	X	X	
X	9	5	4	53	X	X	X	397	198	199	1 714	1 725 765	281 398	28 165	
517	3	1	2	71	X	X	X	146	78	68	764	X	X	X	

第11表　法人事業所の産業分類（細分類）別の事業所数、年間商品販売額及び販売先（内訳別）別構成比

産業分類		法人事業所 事業所数	法人事業所 年間商品販売額 (万円)	販売先別割合 卸売 計 (%)	卸売 本支店間移動 (%)	卸売 卸売業者 (%)	卸売 小売業者 (%)	卸売 産業用使用者 (%)	卸売 国外 (%)	小売 (%)
	総数	58 689	6 034 499 700	85.4	3.3	34.2	18.7	24.7	4.6	14.6
	卸売業計	26 862	5 166 599 308	99.5	3.8	39.8	21.7	28.8	5.3	0.5
49	各種商品卸売業	96	392 650 824	100.0	0.1	16.4	15.3	44.8	23.4	0.0
4911	各種商品卸売業※	6	376 955 246	100.0	0.0	15.6	15.6	45.2	23.6	0.0
4919	その他の各種商品	90	15 695 578	99.3	3.6	36.1	7.6	33.5	18.6	0.7
50	繊維・衣服等卸売業	3 938	467 587 828	99.0	1.9	43.6	41.3	7.1	5.2	1.0
501	繊維品卸売業※	964	206 909 874	99.9	0.8	50.1	28.2	11.1	9.6	0.1
5011	生糸・繭卸売業	6	264 895	100.0	0.0	1.4	10.4	85.3	2.9	0.0
5012	繊維原料卸売業※	248	89 565 238	99.9	1.2	63.3	6.4	12.5	16.6	0.1
5013	糸卸売業	97	8 573 348	98.9	2.6	66.0	7.4	20.2	2.7	1.1
5014	織物卸売業※	613	108 506 393	99.9	0.3	38.1	47.9	9.1	4.4	0.1
502	衣服・身の回り品卸売業	2 974	260 677 954	98.4	2.7	38.4	51.7	3.9	1.7	1.6
5021	男子服卸売業	348	25 153 223	97.4	1.3	37.0	51.1	7.2	0.7	2.6
5022	婦人・子供服卸売業	1 031	103 151 939	98.1	4.9	34.8	55.3	1.7	1.3	1.9
5023	下着類卸売業	212	19 934 075	97.7	0.2	32.6	63.8	0.7	0.5	2.3
5024	寝具類卸売業	130	11 979 524	99.1	0.6	54.2	42.5	1.0	0.7	0.9
5025	靴卸売業	130	9 237 041	99.4	0.5	36.2	58.8	3.3	0.6	0.6
5026	履物卸売業（靴を除く）	54	1 626 016	99.6	2.4	47.1	47.8	1.5	0.7	0.4
5027	かばん・袋物卸売業	270	14 764 030	98.2	4.5	39.8	49.3	3.7	0.9	1.8
5029	その他の衣服・身の回り品卸売業	799	74 832 106	99.0	1.2	42.7	44.8	7.2	3.2	1.0
51	飲食料品卸売業	3 786	720 307 966	99.5	6.8	43.5	38.5	10.3	0.3	0.5
511	農畜産物・水産物卸売業	1 702	279 435 867	99.4	2.2	45.7	36.2	14.8	0.5	0.6
5111	米麦卸売業	116	17 590 532	99.1	0.2	50.9	37.2	10.7	0.1	0.9
5112	雑穀・豆類卸売業	54	8 124 759	99.2	0.5	43.5	8.2	47.0	0.0	0.8
5113	野菜卸売業	355	59 375 349	99.4	0.8	45.4	41.1	11.9	0.2	0.6
5114	果実卸売業	141	21 478 330	100.0	0.0	50.7	42.1	7.2	0.0	0.0
5115	食肉卸売業	291	68 883 573	99.5	5.5	47.3	38.8	7.8	0.1	0.5
5116	生鮮魚介卸売業	495	61 503 214	99.3	1.1	41.9	41.0	14.8	0.5	0.7
5119	その他の農畜産物・水産物卸売業	250	42 480 110	99.5	2.6	44.8	20.4	30.0	1.8	0.5
512	食料・飲料卸売業	2 084	440 872 099	99.5	9.7	42.2	40.0	7.4	0.2	0.5
5121	砂糖卸売業	33	8 323 916	99.8	2.7	53.4	14.9	28.8	0.0	0.2
5122	味そ・しょう油卸売業	42	5 521 515	99.8	0.9	76.6	20.2	2.0	0.0	0.2
5123	酒類卸売業	167	85 071 757	99.5	2.1	52.3	41.5	3.5	0.0	0.5
5124	乾物卸売業	234	18 073 078	99.8	1.5	47.0	34.3	16.1	0.9	0.2
5125	缶詰・瓶詰食品卸売業※	62	32 855 180	100.0	0.0	19.0	78.3	2.6	0.0	0.0
5126	菓子・パン類卸売業	266	33 847 754	99.4	2.2	48.6	46.9	1.3	0.5	0.6
5127	飲料卸売業（別掲を除く）	117	28 708 245	98.1	0.0	57.0	39.0	2.1	0.0	1.9
5128	茶類卸売業	97	5 730 025	98.5	2.1	68.4	22.5	4.9	0.6	1.5
5129	その他の食料・飲料卸売業	1 066	222 740 629	99.6	17.7	36.5	35.2	10.0	0.3	0.4
52	建築材料，鉱物・金属材料等卸売業	6 313	1 481 939 082	99.7	2.6	48.3	9.6	35.3	3.9	0.3
521	建築材料卸売業	2 067	218 193 122	99.3	1.0	50.2	13.1	34.5	0.5	0.7
5211	木材・竹材卸売業	494	39 212 858	99.4	1.4	55.1	17.3	25.4	0.2	0.6
5212	セメント卸売業	70	15 497 862	99.5	0.1	56.3	11.7	31.1	0.3	0.5
5213	板ガラス卸売業	79	7 509 569	100.0	0.0	24.5	15.6	54.4	5.5	0.0
5219	その他の建築材料卸売業	1 424	155 972 833	99.2	1.1	49.5	12.1	36.1	0.4	0.8
522	化学製品卸売業	1 941	462 017 015	99.9	1.7	44.9	5.3	42.4	5.7	0.1
5221	塗料卸売業	243	19 976 140	99.7	0.1	38.8	14.8	39.5	6.6	0.3
5222	染料・顔料卸売業	56	5 768 593	99.9	1.0	38.2	5.8	43.6	11.3	0.1
5223	油脂・ろう卸売業	34	5 740 422	99.9	18.7	32.6	5.9	40.7	2.0	0.1
5229	その他の化学製品卸売業	1 608	430 531 860	99.9	1.6	45.4	4.8	42.5	5.6	0.1
523	鉱物・金属材料卸売業	1 877	747 022 849	99.7	3.1	51.3	11.7	30.1	3.5	0.3
5231	石油卸売業	265	200 753 376	99.2	4.8	46.1	28.1	20.2	0.0	0.8
5232	鉱物卸売業※	59	7 697 044	99.9	0.0	17.8	3.4	65.7	13.0	0.1
5233	鉄鋼卸売業	1 089	398 981 379	99.9	2.0	59.0	5.7	27.9	5.3	0.1
5234	非鉄金属卸売業	464	139 591 050	99.9	4.3	38.4	5.9	48.5	2.9	0.1
524	再生資源卸売業	428	54 706 096	99.9	8.5	30.4	2.0	50.6	8.5	0.1
5241	空瓶・空缶等空容器卸売業	55	4 690 237	100.0	0.0	56.1	4.6	39.2	0.0	0.0
5242	鉄スクラップ卸売業	110	23 329 024	99.9	17.2	34.6	1.6	42.5	4.1	0.1
5243	非鉄金属スクラップ卸売業	115	22 482 258	99.9	0.3	20.8	0.8	62.7	15.4	0.1
5244	古紙卸売業	93	2 928 795	100.0	15.1	27.9	3.4	52.2	1.4	0.0
5249	その他の再生資源卸売業	55	1 275 782	99.8	11.2	33.0	16.0	24.8	14.8	0.2
53	機械器具卸売業	6 589	1 305 133 430	99.4	5.8	35.6	14.6	37.5	5.9	0.6
531	一般機械器具卸売業	2 571	284 461 934	98.9	2.8	35.9	11.6	41.2	7.4	1.1
5311	農業用機械器具卸売業	58	5 876 279	99.9	8.2	36.5	11.6	16.9	26.7	0.1
5312	建設機械・鉱山機械卸売業	126	15 121 330	98.8	8.2	44.4	3.7	28.4	14.1	1.2
5313	金属加工機械卸売業	260	29 182 148	99.8	7.0	38.8	5.5	43.9	4.7	0.2
5314	事務用機械器具卸売業	168	16 750 624	97.0	0.4	27.6	18.6	50.1	0.2	3.0
5319	その他の一般機械器具卸売業	1 959	217 531 553	98.9	1.9	35.5	12.4	41.8	7.4	1.1
532	自動車卸売業	1 006	114 247 866	98.1	3.7	43.5	18.1	21.4	11.4	1.9
5321	自動車卸売業※	299	36 240 355	97.1	1.4	35.4	22.8	28.5	9.0	2.9
5322	自動車部分品・附属品卸売業※	659	75 481 343	98.6	4.8	47.7	16.1	18.0	12.0	1.4
5323	自動車中古部品卸売業	48	2 526 168	98.6	2.1	37.0	9.0	21.6	29.0	1.4
533	電気機械器具卸売業	1 726	728 115 763	99.9	6.1	36.1	15.0	38.6	4.1	0.1
5331	家庭用電気機械器具卸売業	343	312 477 976	99.9	8.4	47.4	22.0	20.7	1.4	0.1
5332	電気機械器具卸売業※	1 383	415 637 787	99.9	4.4	27.5	9.7	52.1	6.2	0.1
539	その他の機械器具卸売業	1 286	178 307 867	98.8	10.7	27.8	15.9	37.3	7.0	1.2
5391	輸送用機械器具卸売業※	204	28 553 966	99.7	11.2	15.4	8.4	34.4	30.4	0.3
5392	精密機械器具卸売業	770	100 195 356	99.6	12.9	27.1	14.7	41.1	3.8	0.4
5393	医療用機械器具卸売業※	312	49 558 545	96.5	6.1	36.4	22.6	31.2	0.3	3.5

第11表　法人事業所の産業分類（細分類）別の事業所数、年間商品販売額及び販売先（内訳別）別構成比

産業分類		法人事業所 事業所数	法人事業所 年間商品販売額 (万円)	販売先別割合 卸売 計 (%)	卸売 本支店間移動 (%)	卸売 卸売業者 (%)	卸売 小売業者 (%)	卸売 産業用使用者 (%)	卸売 国外 (%)	小売 (%)
54	その他の卸売業	6 140	798 980 178	99.2	3.1	37.1	32.2	24.0	2.9	0.8
541	家具・建具・じゅう器等卸売業	881	63 809 767	99.2	0.5	41.6	39.7	16.3	1.1	0.8
5411	家具・建具卸売業	368	23 438 919	98.6	0.6	46.2	39.9	11.6	0.3	1.4
5412	荒物卸売業	98	7 976 378	99.6	0.1	52.0	43.7	2.8	0.9	0.4
5413	畳卸売業	28	657 617	99.4	0.0	17.0	27.8	54.6	0.0	0.6
5414	室内装飾繊維品卸売業	131	13 720 738	99.7	0.9	30.1	57.5	9.0	2.2	0.3
5415	陶磁器・ガラス器卸売業	114	6 875 779	98.9	0.4	23.3	32.5	42.2	0.4	1.1
5419	その他のじゅう器卸売業	142	11 140 336	99.8	0.4	51.3	19.6	26.8	1.7	0.2
542	医薬品・化粧品等卸売業	1 019	224 265 503	99.6	5.5	33.7	39.7	20.5	0.3	0.4
5421	医薬品卸売業	359	126 020 889	99.8	2.5	30.8	39.6	26.7	0.2	0.2
5422	医療用品卸売業	213	26 989 114	99.7	11.2	45.3	11.5	31.3	0.3	0.3
5423	化粧品卸売業	406	52 978 629	99.1	11.5	33.4	47.0	6.6	0.6	0.9
5424	合成洗剤卸売業	41	18 276 871	100.0	0.0	37.0	60.6	2.2	0.0	0.0
549	他に分類されない卸売業	4 240	510 904 908	99.1	2.3	38.0	28.0	26.5	4.3	0.9
5491	紙・紙製品卸売業	686	152 804 322	99.7	0.4	45.2	7.8	44.8	1.5	0.3
5492	金物卸売業	467	27 431 303	99.6	2.6	55.7	16.8	21.9	2.7	0.4
5493	肥料・飼料卸売業	80	10 386 456	97.9	5.2	61.8	13.9	16.2	0.8	2.1
5494	スポーツ用品・娯楽用品等卸売業※	454	68 132 290	98.8	0.7	49.4	42.8	3.5	2.3	1.2
5495	たばこ卸売業	26	21 598 427	99.9	0.0	1.1	98.5	0.2	0.0	0.1
5496	ジュエリー製品卸売業	218	14 537 372	98.1	0.4	22.4	74.3	0.7	0.3	1.9
5497	代理商、仲立業	46	344 913	100.0	29.7	10.8	45.3	14.1	0.0	0.0
5499	他に分類されないその他の卸売業	2 263	215 669 825	98.7	4.3	30.8	29.4	26.3	7.9	1.3
	小売業計	31 827	867 900 392	1.3	0.1	0.4	0.7	0.2	0.0	98.7
55	各種商品小売業	170	140 337 988	0.0	0.0	0.0	0.0	0.0	0.0	100.0
551	百貨店，総合スーパー	122	138 889 972	0.0	0.0	0.0	0.0	0.0	0.0	100.0
559	その他の各種商品小売業※	48	1 448 016	0.9	0.0	0.3	0.5	0.1	0.0	99.1
56	織物・衣服・身の回り品小売業	6 719	93 958 252	0.9	0.1	0.1	0.6	0.2	0.0	99.1
561	呉服・服地・寝具小売業	493	4 634 741	1.1	0.1	0.1	0.8	0.1	0.0	98.9
5611	呉服・服地小売業	364	3 486 511	1.0	0.1	0.1	0.6	0.2	0.0	99.0
5612	寝具小売業	129	1 148 230	1.5	0.0	0.1	1.3	0.1	0.0	98.5
562	男子服小売業	1 039	12 560 117	2.4	0.0	0.2	1.6	0.5	0.0	97.6
563	婦人・子供服小売業	3 248	51 918 221	0.4	0.1	0.1	0.2	0.0	0.0	99.6
5631	婦人服小売業	2 991	49 830 495	0.3	0.1	0.1	0.2	0.0	0.0	99.7
5632	子供服小売業	257	2 087 726	0.8	0.0	0.1	0.7	0.1	0.0	99.2
564	靴・履物小売業	464	4 692 190	0.2	0.0	0.0	0.1	0.1	0.0	99.8
5641	靴小売業	438	4 574 685	0.2	0.0	0.0	0.1	0.1	0.0	99.8
5642	履物小売業（靴を除く）	26	117 505	1.7	0.0	0.2	0.0	1.5	0.0	98.3
569	その他の織物・衣服等小売業※	1 475	20 152 983	1.5	0.0	0.4	0.9	0.3	0.0	98.5
5691	かばん・袋物小売業	364	5 498 578	2.3	0.0	0.4	1.7	0.1	0.0	97.7
5692	洋品雑貨・小間物小売業	594	5 966 199	1.2	0.0	0.4	0.6	0.2	0.1	98.8
5699	他に分類されない織物等小売業※	517	8 688 206	1.3	0.0	0.4	0.5	0.4	0.0	98.7
57	飲食料品小売業	8 460	233 398 229	1.6	0.1	0.3	1.0	0.1	0.0	98.4
571	各種食料品小売業	992	110 307 270	0.1	0.0	0.0	0.1	0.0	0.0	99.9
572	酒小売業	963	16 009 471	1.7	0.1	0.2	1.2	0.2	0.0	98.3
573	食肉小売業	295	3 387 512	2.4	0.3	0.4	1.5	0.2	0.0	97.6
5731	食肉小売業（卵,鳥肉を除く）	224	3 039 611	2.6	0.4	0.4	1.6	0.2	0.0	97.4
5732	卵・鳥肉小売業	71	347 901	0.9	0.0	0.0	0.9	0.0	0.0	99.1
574	鮮魚小売業	176	5 538 644	2.4	0.0	1.0	1.3	0.1	0.0	97.6
575	野菜・果実小売業	206	2 610 149	1.4	0.0	0.1	0.9	0.4	0.0	98.6
5751	野菜小売業	157	2 231 274	1.5	0.0	0.0	0.9	0.5	0.0	98.5
5752	果実小売業	49	378 875	1.1	0.0	0.2	0.9	0.0	0.0	98.9
576	菓子・パン小売業	1 564	10 384 282	2.4	0.0	0.6	1.5	0.2	0.0	97.6
5761	菓子小売業（製造小売）	588	3 976 772	4.7	0.1	1.4	3.0	0.2	0.0	95.3
5762	菓子小売業（製造小売でないもの）	523	3 300 802	1.1	0.0	0.0	0.9	0.2	0.0	98.9
5763	パン小売業（製造小売）	319	2 476 611	0.8	0.0	0.3	0.5	0.0	0.0	99.2
5764	パン小売業（製造小売でないもの）	134	630 097	0.4	0.0	0.0	0.0	0.4	0.0	99.6
577	米穀類小売業	333	2 318 366	1.2	0.1	0.1	0.8	0.2	0.0	98.8
579	その他の飲食料品小売業	3 931	82 842 535	3.3	0.3	0.6	2.0	0.3	0.0	96.7
5791	コンビニエンス・ストア※	1 217	21 575 771	0.1	0.0	0.0	0.0	0.0	0.0	99.9
5792	牛乳小売業	105	822 777	3.4	0.0	0.8	2.1	0.5	0.0	96.6
5793	飲料小売業（別掲を除く）	308	13 385 488	17.3	2.1	3.1	11.0	1.1	0.0	82.7
5794	茶類小売業	135	798 778	8.5	0.0	2.9	4.6	1.0	0.0	91.5
5795	料理品小売業	1 046	12 218 539	0.7	0.1	0.0	0.3	0.3	0.0	99.3
5796	豆腐・かまぼこ等加工食品小売業	215	2 490 483	1.0	0.0	0.0	0.8	0.2	0.0	99.0
5797	乾物小売業	49	661 054	1.1	0.0	0.2	0.6	0.4	0.0	98.9
5799	他に分類されない飲食料品小売業	856	30 889 645	0.6	0.0	0.2	0.3	0.1	0.0	99.4
58	自動車・自転車小売業	2 209	87 334 173	2.6	0.1	1.4	0.7	0.2	0.2	97.4
581	自動車小売業	2 024	86 101 640	2.6	0.1	1.4	0.7	0.2	0.2	97.4
5811	自動車（新車）小売業	1 035	63 698 492	1.4	0.1	0.9	0.3	0.1	0.0	98.6
5812	中古自動車小売業	466	14 090 084	7.5	0.0	3.7	1.7	0.7	1.3	92.5
5813	自動車部分品・附属品小売業	286	5 427 267	4.8	0.0	1.3	2.8	0.7	0.0	95.2
5814	二輪自動車小売業※	237	2 885 797	1.8	0.2	0.3	1.2	0.1	0.0	98.2
582	自転車小売業	185	1 232 533	1.9	0.0	0.6	1.3	0.0	0.0	98.1

第11表　法人事業所の産業分類（細分類）別の事業所数、年間商品販売額及び販売先（内訳別）別構成比

産業分類		法人事業所		販売先別割合						
				卸売						小売
		事業所数	年間商品販売額	計	本支店間移動	卸売業者	小売業者	産業用使用者	国外	
			（万円）	（%）	（%）	（%）	（%）	（%）	（%）	（%）
59	家具・じゅう器等小売業※	2 733	96 769 524	1.5	0.0	0.3	0.9	0.3	0.0	98.5
591	家具・建具等小売業※	687	13 255 201	1.2	0.0	0.3	0.7	0.2	0.0	98.8
5911	家具小売業	453	11 351 788	1.1	0.0	0.2	0.6	0.2	0.0	98.9
5912	建具小売業	45	481 312	4.5	0.0	1.1	2.4	1.0	0.0	95.5
5913	畳小売業	43	122 129	1.7	0.0	0.5	1.0	0.3	0.0	98.3
5914	宗教用具小売業	146	1 299 972	0.9	0.0	0.5	0.4	0.0	0.0	99.1
592	機械器具小売業	1 641	76 718 456	1.6	0.0	0.4	0.9	0.3	0.0	98.4
5921	電気機械器具小売業	1 079	48 441 060	1.0	0.0	0.2	0.7	0.1	0.0	99.0
5922	電気事務機械器具小売業	233	17 960 360	1.2	0.0	0.5	0.3	0.4	0.0	98.8
5929	その他の機械器具小売業	329	10 317 036	4.9	0.0	0.7	3.1	0.9	0.1	95.1
599	その他のじゅう器小売業	405	6 795 867	1.8	0.2	0.3	0.9	0.4	0.0	98.2
5991	金物小売業	164	2 043 198	2.6	0.5	0.5	1.2	0.5	0.0	97.4
5992	荒物小売業	113	2 035 771	0.5	0.0	0.0	0.4	0.1	0.0	99.5
5993	陶磁器・ガラス器小売業	71	844 856	2.6	0.4	0.2	0.6	1.4	0.0	97.4
5999	他に分類されないじゅう器小売業	57	1 872 042	2.0	0.0	0.4	1.4	0.2	0.0	98.0
60	その他の小売業	11 536	216 102 226	1.5	0.1	0.3	0.9	0.3	0.0	98.5
601	医薬品・化粧品小売業	2 928	47 587 982	0.8	0.0	0.1	0.5	0.1	0.0	99.2
6011	医薬品小売業※	792	14 208 578	0.6	0.0	0.1	0.2	0.3	0.0	99.4
6012	調剤薬局	1 543	21 973 076	0.4	0.1	0.1	0.2	0.1	0.0	99.6
6013	化粧品小売業	593	11 406 328	1.7	0.0	0.1	1.5	0.1	0.0	98.3
602	農耕用品小売業	76	868 076	7.2	2.3	0.9	1.6	2.4	0.0	92.8
6021	農業用機械器具小売業	35	544 354	6.0	0.0	1.2	1.3	3.6	0.0	94.0
6022	苗・種子小売業	20	94 725	2.8	0.0	0.0	2.8	0.0	0.0	97.2
6023	肥料・飼料小売業	21	228 997	11.9	8.8	0.6	1.9	0.6	0.0	88.1
603	燃料小売業	1 428	49 381 451	1.9	0.0	0.3	1.4	0.2	0.0	98.1
6031	ガソリンスタンド	1 288	46 150 804	1.4	0.0	0.2	1.2	0.1	0.0	98.6
6032	燃料小売業※	140	3 230 647	7.8	0.0	1.7	4.0	2.1	0.0	92.2
604	書籍・文房具小売業	2 011	28 631 729	0.7	0.1	0.3	0.3	0.1	0.0	99.3
6041	書籍・雑誌小売業	896	14 461 467	0.7	0.1	0.4	0.2	0.0	0.0	99.3
6042	新聞小売業	724	8 904 989	0.1	0.0	0.0	0.1	0.0	0.0	99.9
6043	紙・文房具小売業	391	5 265 273	1.8	0.1	0.4	0.7	0.7	0.0	98.2
605	スポーツ用品・がん具等小売業※	993	20 272 684	1.4	0.1	0.2	0.9	0.2	0.0	98.6
6051	スポーツ用品小売業	457	9 617 505	1.6	0.0	0.3	1.0	0.3	0.0	98.4
6052	がん具・娯楽用品小売業	347	6 474 384	0.8	0.1	0.1	0.5	0.1	0.0	99.2
6053	楽器小売業	189	4 180 795	1.7	0.1	0.2	1.3	0.0	0.1	98.3
606	写真機・写真材料小売業	149	1 431 935	4.0	0.2	0.7	2.0	1.0	0.0	96.0
607	時計・眼鏡・光学機械小売業	751	6 501 878	0.6	0.0	0.1	0.4	0.0	0.0	99.4
609	他に分類されない小売業	3 200	61 426 491	2.3	0.2	0.6	1.0	0.5	0.0	97.7
6091	たばこ・喫煙具専門小売業	129	2 012 615	0.0	0.0	0.0	0.0	0.0	0.0	100.0
6092	花・植木小売業	375	2 665 272	4.3	0.0	0.0	4.3	0.1	0.0	95.7
6093	建築材料小売業	148	3 493 339	7.8	0.0	2.7	2.5	2.6	0.0	92.2
6094	ジュエリー製品小売業	571	8 426 342	1.8	0.0	0.3	1.4	0.1	0.0	98.2
6095	ペット・ペット用品小売業	164	1 858 518	0.2	0.0	0.0	0.1	0.0	0.0	99.8
6096	骨とう品小売業	40	528 905	5.0	0.0	1.4	3.6	0.0	0.0	95.0
6097	中古品小売業※	142	1 352 617	0.8	0.0	0.2	0.3	0.3	0.0	99.2
6099	他に分類されないその他の小売業	1 631	41 088 883	2.0	0.3	0.5	0.7	0.5	0.0	98.0

統計表　第12表及び第13表についての注意
①　本表は大阪府内に本店がある企業（統括管理事務所を含む。）及び単独事業所について、企業単位で集計したものであり、大阪府内に支店のみを有する企業については集計対象としていない。
②　事業所数、従業者数及び年間商品仕入額は企業全体の数値を集計したものであり、大阪府内に本店がある企業の大阪府外における商業に関する数値も集計している。
③　このため、本表に掲載している数値は、事業所単位で集計している第1表から第11表の各統計表の数値（事業所数、従業者数及び年間商品販売額）と異なる。なお、産業分類は本店（単独事業所は当該事業所）の産業分類にしたがって分類している。

第12表　法人事業所の産業分類（小分類）別、資本金階層別の企業数（単独事業所、本店）、事業所数、従業者数、年間商品販売額、年間商品仕入額

産業分類	全企業					単独事業所					本店				
資本金階層	企業数	事業所数	従業者数（人）	年間商品販売額（万円）	年間商品仕入額（万円）	企業数	事業所数	従業者数（人）	年間商品販売額（万円）	年間商品仕入額（万円）	企業数	事業所数	従業者数（人）	年間商品販売額（万円）	年間商品仕入額（万円）
総数	30 859	60 871	748 296	4 790 856 747	3 732 113 300	24 982	24 982	191 703	940 954 892	752 528 444	5 877	35 889	556 593	3 849 901 855	2 979 584 856
300万円未満	384	421	2 830	3 995 510	2 667 637	358	358	2 441	3 425 293	2 338 891	26	63	389	570 217	328 746
300万円以上 500満円未満	6 236	7 309	41 105	67 577 342	46 812 783	5 688	5 688	30 739	54 695 611	38 596 784	548	1 621	10 366	12 881 731	8 215 999
500万円以上 1千万円未満	1 805	2 199	12 001	25 230 324	18 632 891	1 592	1 592	8 365	20 563 672	15 450 457	213	607	3 636	4 666 652	3 182 434
1千万円以上 3千万円未満	18 568	28 612	224 474	872 414 147	679 438 223	15 554	15 554	117 174	503 127 693	401 426 851	3 014	13 058	107 300	369 286 454	278 011 372
3千万円以上 1億円未満	2 976	11 310	164 044	926 023 394	742 728 097	1 490	1 490	25 190	239 167 701	201 569 781	1 486	9 820	138 854	686 855 693	541 158 316
1億円以上	712	10 767	298 968	2 872 215 893	2 224 580 640	136	136	5 718	106 038 179	80 257 682	576	10 631	293 250	2 766 177 714	2 144 322 958
会社以外の法人	178	253	4 874	23 400 137	17 253 029	164	164	2 076	13 936 743	12 887 998	14	89	2 798	9 463 394	4 365 031
卸売業計	18 201	35 269	457 153	3 892 054 586	3 066 471 759	14 754	14 754	118 266	809 227 595	661 816 347	3 447	20 515	338 887	3 082 826 991	2 404 655 412
300万円未満	109	119	553	1 417 112	1 079 934	103	103	379	X	X	6	16	174	X	X
300万円以上 500満円未満	2 189	2 368	9 751	30 369 603	22 325 170	2 103	2 103	8 697	28 137 564	20 853 104	86	265	1 054	2 232 039	1 472 066
500万円以上 1千万円未満	762	794	3 558	14 241 063	11 187 196	732	732	3 335	X	X	30	62	223	X	X
1千万円以上 3千万円未満	12 082	16 376	130 792	696 255 849	556 890 526	10 464	10 464	79 645	426 764 901	346 890 517	1 618	5 912	51 147	269 490 948	210 000 009
3千万円以上 1億円未満	2 419	7 720	122 948	837 840 629	681 839 958	1 208	1 208	21 045	226 162 224	193 315 381	1 211	6 512	101 903	611 678 405	488 524 577
1億円以上	600	7 843	188 600	2 296 680 052	1 781 853 762	106	106	4 833	101 786 253	78 144 306	494	7 737	183 767	2 194 893 799	1 703 709 456
会社以外の法人	40	49	951	15 250 278	11 295 213	38	38	332	X	X	2	11	619	X	X
49　各種商品卸売業	72	134	2 351	37 470 918	32 643 732	49	49	316	1 338 776	1 062 922	23	85	2 035	36 132 142	31 580 810
300万円未満	-	-	-	-	-	-	-	-	-	-	-	-	-	-	-
300万円以上 500満円未満	7	7	28	X	X	7	7	28	X	X	-	-	-	-	-
500万円以上 1千万円未満	1	1	3	X	X	1	1	3	X	X	-	-	-	-	-
1千万円以上 3千万円未満	44	54	344	1 982 618	1 447 333	38	38	246	872 101	649 525	6	16	98	1 110 517	797 808
3千万円以上 1億円未満	13	47	656	4 269 336	2 783 544	3	3	39	406 904	368 234	10	44	617	3 862 432	2 415 310
1億円以上	7	25	1 320	31 159 193	28 367 692	-	-	-	-	-	7	25	1 320	31 159 193	28 367 692
会社以外の法人	-	-	-	-	-	-	-	-	-	-	-	-	-	-	-
50　繊維・衣服等卸売業	3 084	5 816	63 497	348 445 421	250 210 881	2 522	2 522	18 772	104 507 555	79 852 086	562	3 294	44 725	243 937 866	170 358 795
300万円未満	26	28	119	X	X	25	25	92	X	X	1	3	27	X	X
300万円以上 500満円未満	395	480	1 658	5 468 943	3 897 095	378	378	1 345	5 073 952	3 662 297	17	102	313	394 991	234 798
500万円以上 1千万円未満	130	138	539	X	X	122	122	474	X	X	8	16	65	X	X
1千万円以上 3千万円未満	2 014	2 900	20 336	85 731 577	63 943 020	1 746	1 746	11 779	53 205 657	40 938 787	268	1 154	8 557	32 525 920	23 004 233
3千万円以上 1億円未満	420	1 253	19 058	93 372 584	67 690 227	226	226	3 742	27 468 976	21 833 884	194	1 027	15 316	65 903 608	45 856 343
1億円以上	97	1 010	21 220	158 016 095	112 592 114	24	24	1 338	16 625 000	11 773 566	73	986	19 882	141 391 095	100 818 548
会社以外の法人	2	7	567	X	X	1	1	2	X	X	1	6	565	X	X
501　繊維品卸売業※	768	1 005	10 841	119 483 090	92 570 083	658	658	3 992	30 539 779	24 979 146	110	347	6 849	88 943 311	67 590 937
300万円未満	3	3	6	15 120	10 955	3	3	6	15 120	10 955	-	-	-	-	-
300万円以上 500満円未満	69	69	189	712 722	559 604	69	69	189	712 722	559 604	-	-	-	-	-
500万円以上 1千万円未満	25	25	74	466 332	391 815	25	25	74	466 332	391 815	-	-	-	-	-
1千万円以上 3千万円未満	519	587	3 496	19 855 017	16 015 001	475	475	2 533	14 185 652	11 874 346	44	112	963	5 669 365	4 140 655
3千万円以上 1億円未満	119	207	3 327	27 679 970	21 788 023	75	75	937	10 831 393	8 555 381	44	132	2 390	16 848 577	13 232 642
1億円以上	33	114	3 749	70 753 929	53 804 685	11	11	253	4 328 560	3 587 045	22	103	3 496	66 425 369	50 217 640
会社以外の法人	-	-	-	-	-	-	-	-	-	-	-	-	-	-	-
502　衣服・身の回り品卸売業	2 316	4 811	52 656	228 962 331	157 640 798	1 864	1 864	14 780	73 967 776	54 872 940	452	2 947	37 876	154 994 555	102 767 858
300万円未満	23	25	113	X	X	22	22	86	X	X	1	3	27	X	X
300万円以上 500満円未満	326	411	1 469	4 756 221	3 337 491	309	309	1 156	4 361 230	3 102 693	17	102	313	394 991	234 798
500万円以上 1千万円未満	105	113	465	X	X	97	97	400	X	X	8	16	65	X	X
1千万円以上 3千万円未満	1 495	2 313	16 840	65 876 560	47 928 019	1 271	1 271	9 246	39 020 005	29 064 441	224	1 042	7 594	26 856 555	18 863 578
3千万円以上 1億円未満	301	1 046	15 731	65 692 614	45 902 204	151	151	2 805	16 637 583	13 278 503	150	895	12 926	49 055 031	32 623 701
1億円以上	64	896	17 471	87 262 166	58 787 429	13	13	1 085	12 296 440	8 186 521	51	883	16 386	74 965 726	50 600 908
会社以外の法人	2	7	567	X	X	1	1	2	X	X	1	6	565	X	X
51　飲食料品卸売業	2 668	4 415	83 240	482 971 051	395 450 942	2 279	2 279	25 278	200 453 304	165 646 169	389	2 136	57 962	282 517 747	229 804 773
300万円未満	10	13	100	68 072	43 713	8	8	28	X	X	2	5	72	X	X
300万円以上 500満円未満	327	356	1 897	5 388 255	4 071 887	309	309	1 631	4 768 508	3 722 988	18	47	266	619 747	348 899
500万円以上 1千万円未満	134	138	823	3 017 312	2 390 167	131	131	788	2 928 312	2 323 367	3	7	35	89 000	66 800
1千万円以上 3千万円未満	1 807	2 418	24 783	124 950 572	103 210 784	1 605	1 605	16 946	93 444 004	79 173 204	202	813	7 837	31 506 568	24 037 580
3千万円以上 1億円未満	320	1 004	28 160	125 853 944	105 744 650	194	194	4 505	43 144 977	37 829 187	126	810	23 655	82 708 967	67 915 463
1億円以上	54	466	27 221	212 817 291	169 818 665	17	17	1 178	45 420 489	32 518 690	37	449	26 043	167 396 802	137 299 975
会社以外の法人	16	20	256	10 875 605	10 171 076	15	15	202	X	X	1	5	54	X	X
511　農畜産物・水産物卸売業	1 367	1 739	23 600	179 012 520	151 807 908	1 234	1 234	15 401	119 449 372	101 011 615	133	505	8 199	59 563 148	50 796 293
300万円未満	3	3	16	26 063	22 382	3	3	16	26 063	22 382	-	-	-	-	-
300万円以上 500満円未満	160	170	995	3 421 124	2 751 803	153	153	896	3 227 036	2 609 678	7	17	99	194 088	142 125
500万円以上 1千万円未満	85	87	552	2 082 534	1 682 451	84	84	538	X	X	1	3	14	X	X
1千万円以上 3千万円未満	937	1 046	12 008	75 417 913	64 589 971	871	871	10 340	66 240 550	57 190 280	66	175	1 668	9 177 363	7 399 691
3千万円以上 1億円未満	149	279	6 451	43 243 970	37 058 185	104	104	2 624	23 298 916	20 718 731	45	175	3 827	19 945 054	16 339 454
1億円以上	25	142	3 484	52 333 415	43 272 712	12	12	947	X	X	13	130	2 537	X	X
会社以外の法人	8	12	94	2 487 501	2 430 404	7	7	40	X	X	1	5	54	X	X
512　食料・飲料卸売業	1 301	2 676	59 640	303 958 531	243 643 034	1 045	1 045	9 877	81 003 932	64 634 554	256	1 631	49 763	222 954 599	179 008 480
300万円未満	7	10	84	42 009	21 331	5	5	12	X	X	2	5	72	X	X
300万円以上 500満円未満	167	186	902	1 967 131	1 320 084	156	156	735	1 541 472	1 113 310	11	30	167	425 659	206 774
500万円以上 1千万円未満	49	51	271	934 778	707 716	47	47	250	X	X	2	4	21	X	X
1千万円以上 3千万円未満	870	1 372	12 775	49 532 659	38 620 813	734	734	6 606	27 203 454	21 982 924	136	638	6 169	22 329 205	16 637 889
3千万円以上 1億円未満	171	725	21 709	82 609 974	68 686 465	90	90	1 881	19 846 061	17 110 456	81	635	19 828	62 763 913	51 576 009
1億円以上	29	324	23 737	160 483 876	126 545 953	5	5	231	X	X	24	319	23 506	X	X
会社以外の法人	8	8	162	8 388 104	7 740 672	8	8	162	8 388 104	7 740 672	-	-	-	-	-
52　建築材料，鉱物材料等卸売業※	4 367	7 813	85 632	1 398 336 612	1 243 579 971	3 496	3 496	25 955	201 078 095	168 396 054	871	4 317	59 677	1 197 258 517	1 075 183 917
300万円未満	17	17	67	173 869	142 268	17	17	67	173 869	142 268	-	-	-	-	-
300万円以上 500満円未満	407	417	1 656	6 066 088	4 533 592	397	397	1 543	5 889 235	4 426 826	10	20	113	176 853	106 766
500万円以上 1千万円未満	172	177	808	3 355 418	2 708 449	167	167	779	3 200 128	2 572 941	5	10	29	155 290	135 508
1千万円以上 3千万円未満	2 991	4 068	28 725	211 758 531	176 239 919	2 593	2 593	17 973	117 470 413	96 530 828	398	1 475	10 752	94 288 118	79 709 091
3千万円以上 1億円未満	605	1 805	23 999	258 266 211	222 074 057	288	288	5 057	65 113 022	56 040 118	317	1 517	18 942	193 153 189	166 033 939
1億円以上	166	1 320	30 346	918 047 738	837 270 182	25	25	505	8 562 671	8 071 569	141	1 295	29 841	909 485 067	829 198 613
会社以外の法人	9	9	31	668 757	611 504	9	9	31	668 757	611 504	-	-	-	-	-
521　建築材料卸売業	1 459	2 307	22 071	145 704 931	116 355 454	1 235	1 235	8 579	50 652 467	42 266 828	224	1 072	13 492	95 052 464	74 088 626
300万円未満	8	8	32	88 940	73 548	8	8	32	88 940	73 548	-	-	-	-	-
300万円以上 500満円未満	163	166	612	1 785 597	1 350 406	160	160	581	1 758 819	1 327 237	3	6	31	26 778	23 169
500万円以上 1千万円未満	71	74	303	1 064 271	834 766	68	68	282	X	X	3	6	21	X	X
1千万円以上 3千万円未満	1 003	1 239	8 954	47 832 480	38 001 025	896	896	6 124	X	X	107	343	2 830	X	X
3千万円以上 1億円未満	178	511	7 324	47 419 937	38 972 441	92	92	1 480	14 771 009	13 049 978	86	419	5 844	32 648 928	25 922 463
1億円以上	31	304	4 831	47 003 165	36 617 864	6	6	65	1 826 451	1 729 134	25	298	4 766	45 176 714	34 888 730
会社以外の法人	5	5	15	510 541	505 404	5	5	15	510 541	505 404	-	-	-	-	-

第12表　法人事業所の産業分類（小分類）別、資本金階層別の企業数（単独事業所、本店）、事業所数、従業者数、年間商品販売額、年間商品仕入額

産業分類	全企業					単独事業所					本店				
資本金階層	企業数	事業所数	従業者数（人）	年間商品販売額（万円）	年間商品仕入額（万円）	企業数	事業所数	従業者数（人）	年間商品販売額（万円）	年間商品仕入額（万円）	企業数	事業所数	従業者数（人）	年間商品販売額（万円）	年間商品仕入額（万円）
522 化学製品卸売業	1 218	2 105	26 435	366 584 819	316 964 152	925	925	6 499	47 815 954	39 680 783	293	1 180	19 936	318 768 865	277 283 369
300万円未満	7	7	20	X	X	7	7	20	X	X	-	-	-	-	-
300万円以上 500満円未満	90	90	293	1 002 278	789 905	90	90	293	1 002 278	789 905	-	-	-	-	-
500万円以上 1千万円未満	27	29	92	X	X	25	25	84	X	X	2	4	8	X	X
1千万円以上 3千万円未満	846	1 077	7 959	63 047 456	52 165 491	721	721	4 642	X	X	125	356	3 317	X	X
3千万円以上 1億円未満	190	605	7 713	85 529 083	76 642 108	72	72	1 212	13 319 090	11 582 648	118	533	6 501	72 209 993	65 059 460
1億円以上	56	295	10 351	216 497 458	186 943 044	8	8	241	2 687 757	2 678 873	48	287	10 110	213 809 701	184 264 171
会社以外の法人	2	2	7	X	X	2	2	7	X	X	-	-	-	-	-
523 鉱物・金属材料卸売業	1 362	2 972	33 169	845 032 254	776 047 709	1 057	1 057	8 580	85 930 758	72 759 198	305	1 915	24 589	759 101 496	703 288 511
300万円未満	2	2	15	X	X	2	2	15	X	X	-	-	-	-	-
300万円以上 500満円未満	99	104	405	2 091 374	1 744 960	94	94	361	X	X	5	10	44	X	X
500万円以上 1千万円未満	50	50	259	1 172 155	945 125	50	50	259	1 172 155	945 125	-	-	-	-	-
1千万円以上 3千万円未満	924	1 477	9 485	75 200 226	63 772 223	790	790	5 664	44 153 034	36 962 229	134	687	3 821	31 047 192	26 809 994
3千万円以上 1億円未満	210	624	7 931	114 517 006	98 007 756	110	110	2 079	34 388 226	29 384 413	100	514	5 852	80 128 780	68 623 343
1億円以上	76	714	15 067	651 872 408	611 451 965	10	10	195	X	X	66	704	14 872	X	X
会社以外の法人	1	1	7	X	X	1	1	7	X	X	-	-	-	-	-
524 再生資源卸売業	328	429	3 957	41 014 608	34 212 656	279	279	2 297	16 678 916	13 689 245	49	150	1 660	24 335 692	20 523 411
300万円未満	-	-	-	-	-	-	-	-	-	-	-	-	-	-	-
300万円以上 500満円未満	55	57	346	1 186 839	648 321	53	53	308	X	X	2	4	38	X	X
500万円以上 1千万円未満	24	24	154	X	X	24	24	154	X	X	-	-	-	-	-
1千万円以上 3千万円未満	218	275	2 327	25 678 369	22 301 180	186	186	1 543	12 231 368	10 480 577	32	89	784	13 447 001	11 820 603
3千万円以上 1億円未満	27	65	1 031	10 800 185	8 451 752	14	14	286	2 634 697	2 023 079	13	51	745	8 165 488	6 428 673
1億円以上	3	7	97	2 674 707	2 257 309	1	1	4	X	X	2	6	93	X	X
会社以外の法人	1	1	2	X	X	1	1	2	X	X	-	-	-	-	-
53 機械器具卸売業	3 662	8 505	103 681	888 271 429	720 346 645	2 828	2 828	18 917	153 263 545	129 640 492	834	5 677	84 764	735 007 884	590 706 153
300万円未満	21	24	105	X	X	20	20	54	X	X	1	4	51	X	X
300万円以上 500満円未満	437	458	1 710	X	X	419	419	1 558	X	X	18	39	152	635 959	501 810
500万円以上 1千万円未満	131	140	592	2 986 756	2 362 706	122	122	527	X	X	9	18	65	X	X
1千万円以上 3千万円未満	2 381	3 111	23 141	127 730 109	97 973 685	2 024	2 024	13 059	70 720 479	56 756 984	357	1 087	10 082	57 009 630	41 216 701
3千万円以上 1億円未満	534	1 892	26 648	212 015 788	176 438 036	226	226	3 183	58 693 668	53 199 682	308	1 666	23 465	153 322 120	123 238 354
1億円以上	156	2 878	51 479	539 161 713	438 886 615	15	15	530	15 375 134	13 241 379	141	2 863	50 949	523 786 579	425 645 236
会社以外の法人	2	2	6	X	X	2	2	6	X	X	-	-	-	-	-
531 一般機械器具卸売業	1 604	3 204	34 103	239 618 607	188 845 944	1 266	1 266	7 726	44 247 058	35 650 043	338	1 938	26 377	195 371 549	153 195 901
300万円未満	8	8	27	85 770	64 356	8	8	27	85 770	64 356	-	-	-	-	-
300万円以上 500満円未満	178	184	640	2 345 654	1 717 148	172	172	607	2 273 351	1 664 698	6	12	33	72 303	52 450
500万円以上 1千万円未満	54	57	194	1 134 097	862 041	51	51	176	X	X	3	6	18	X	X
1千万円以上 3千万円未満	1 097	1 371	9 150	48 490 603	38 093 742	952	952	5 848	29 772 725	23 656 995	145	419	3 302	18 717 878	14 436 747
3千万円以上 1億円未満	210	782	9 753	65 263 011	52 229 677	77	77	942	8 958 664	7 599 472	133	705	8 811	56 304 347	44 630 205
1億円以上	57	802	14 339	122 299 472	95 878 980	6	6	126	X	X	51	796	14 213	X	X
会社以外の法人	-	-	-	-	-	-	-	-	-	-	-	-	-	-	-
532 自動車卸売業	563	1 118	12 117	92 117 546	77 135 159	441	441	2 913	18 328 356	14 252 399	122	677	9 204	73 789 190	62 882 760
300万円未満	2	2	3	X	X	2	2	3	X	X	-	-	-	-	-
300万円以上 500満円未満	104	109	449	X	X	100	100	414	X	X	4	9	35	78 500	61 060
500万円以上 1千万円未満	33	38	180	900 320	702 215	28	28	139	X	X	5	10	41	X	X
1千万円以上 3千万円未満	342	466	3 436	18 060 771	13 176 157	280	280	1 868	10 195 975	7 761 266	62	186	1 568	7 864 796	5 414 891
3千万円以上 1億円未満	60	271	2 958	21 773 442	18 245 579	30	30	400	4 442 386	3 599 633	30	241	2 558	17 331 056	14 645 946
1億円以上	22	232	5 091	49 937 458	43 959 544	1	1	89	X	X	21	231	5 002	X	X
会社以外の法人	-	-	-	-	-	-	-	-	-	-	-	-	-	-	-
533 電気機械器具卸売業	828	2 313	37 630	444 309 916	382 858 975	607	607	4 739	72 524 653	65 117 269	221	1 706	32 891	371 785 263	317 741 706
300万円未満	5	5	14	7 701	4 080	5	5	14	7 701	4 080	-	-	-	-	-
300万円以上 500満円未満	80	87	326	1 373 135	1 064 334	75	75	257	931 404	709 634	5	12	69	441 731	354 700
500万円以上 1千万円未満	26	26	131	651 129	592 319	26	26	131	651 129	592 319	-	-	-	-	-
1千万円以上 3千万円未満	505	664	5 752	35 026 628	26 551 983	425	425	2 910	18 197 931	15 336 415	80	239	2 842	16 828 697	11 215 568
3千万円以上 1億円未満	153	467	7 619	89 235 970	77 719 678	69	69	1 119	40 991 835	38 340 570	84	398	6 500	48 244 135	39 379 108
1億円以上	59	1 064	23 788	318 015 353	276 926 581	7	7	308	11 744 653	10 134 251	52	1 057	23 480	306 270 700	266 792 330
会社以外の法人	-	-	-	-	-	-	-	-	-	-	-	-	-	-	-
539 その他の機械器具卸売業	667	1 870	19 831	112 225 360	71 506 567	514	514	3 539	18 163 478	14 620 781	153	1 356	16 292	94 061 882	56 885 786
300万円未満	6	9	61	X	X	5	5	10	X	X	1	4	51	X	X
300万円以上 500満円未満	75	78	295	936 958	691 999	72	72	280	893 533	658 399	3	6	15	43 425	33 600
500万円以上 1千万円未満	18	19	87	301 210	206 131	17	17	81	X	X	1	2	6	X	X
1千万円以上 3千万円未満	437	610	4 803	26 152 107	20 151 803	367	367	2 433	12 553 848	10 002 308	70	243	2 370	13 598 259	10 149 495
3千万円以上 1億円未満	111	372	6 318	35 743 365	28 243 102	50	50	722	4 300 783	3 660 007	61	322	5 596	31 442 582	24 583 095
1億円以上	18	780	8 261	48 909 430	22 121 510	1	1	7	X	X	17	779	8 254	X	X
会社以外の法人	2	2	6	X	X	2	2	6	X	X	-	-	-	-	-
54 その他の卸売業	4 348	8 586	118 752	736 559 155	424 239 588	3 580	3 580	29 028	148 586 320	117 218 624	768	5 006	89 724	587 972 835	307 020 964
300万円未満	35	37	162	560 957	475 558	33	33	138	X	X	2	4	24	X	X
300万円以上 500満円未満	616	650	2 802	7 328 637	5 289 506	593	593	2 592	6 924 148	5 009 713	23	57	210	404 489	279 793
500万円以上 1千万円未満	194	200	793	2 774 074	2 112 043	189	189	764	X	X	5	11	29	X	X
1千万円以上 3千万円未満	2 845	3 825	33 463	144 102 442	114 075 785	2 458	2 458	19 642	91 052 247	72 841 189	387	1 367	13 821	53 050 195	41 234 596
3千万円以上 1億円未満	527	1 719	24 427	144 062 766	107 109 444	271	271	4 519	31 334 677	24 044 276	256	1 448	19 908	112 728 089	83 065 168
1億円以上	120	2 144	57 014	437 478 022	194 918 494	25	25	1 282	15 802 959	12 539 102	95	2 119	55 732	421 675 063	182 379 392
会社以外の法人	11	11	91	252 257	258 758	11	11	91	252 257	258 758	-	-	-	-	-
541 家具・建具・じゅう器等卸売業	609	1 046	19 912	62 826 970	46 793 016	508	508	4 013	17 638 656	13 655 948	101	538	15 899	45 188 314	33 137 068
300万円未満	11	11	40	71 706	42 863	11	11	40	71 706	42 863	-	-	-	-	-
300万円以上 500満円未満	94	95	375	767 327	574 669	92	92	367	X	X	2	3	8	X	X
500万円以上 1千万円未満	23	24	97	322 051	181 439	22	22	95	X	X	1	2	2	X	X
1千万円以上 3千万円未満	375	449	3 933	16 265 347	11 923 145	333	333	2 581	10 975 126	8 603 236	42	116	1 352	5 290 221	3 319 909
3千万円以上 1億円未満	92	252	4 244	24 953 330	19 758 565	49	49	918	5 340 434	4 123 851	43	203	3 326	19 612 896	15 634 714
1億円以上	14	215	11 223	20 447 209	14 312 335	1	1	12	X	X	13	214	11 211	X	X
会社以外の法人	-	-	-	-	-	-	-	-	-	-	-	-	-	-	-
542 医薬品・化粧品等卸売業	636	1 777	37 013	310 323 952	94 701 006	503	503	4 346	29 575 651	23 272 575	133	1 274	32 667	280 748 301	71 428 431
300万円未満	5	5	16	37 083	155 192	5	5	16	37 083	155 192	-	-	-	-	-
300万円以上 500満円未満	96	106	471	1 327 982	993 581	91	91	423	1 262 067	957 587	5	15	48	65 915	35 994
500万円以上 1千万円未満	30	30	134	781 729	688 158	30	30	134	781 729	688 158	-	-	-	-	-
1千万円以上 3千万円未満	400	602	5 238	22 953 974	16 970 849	333	333	2 728	14 374 191	10 987 322	67	269	2 510	8 579 783	5 983 527
3千万円以上 1億円未満	74	348	4 087	18 474 064	11 938 569	34	34	590	5 184 152	3 461 941	40	314	3 497	13 289 912	8 476 628
1億円以上	28	683	27 018	266 565 353	63 751 605	7	7	406	7 752 662	6 819 323	21	676	26 612	258 812 691	56 932 282
会社以外の法人	3	3	49	183 767	203 052	3	3	49	183 767	203 052	-	-	-	-	-
549 他に分類されない卸売業	3 103	5 763	61 827	363 408 233	282 745 566	2 569	2 569	20 669	101 372 013	80 290 101	534	3 194	41 158	262 036 220	202 455 465
300万円未満	19	21	106	452 168	277 503	17	17	82	X	X	2	4	24	X	X
300万円以上 500満円未満	426	449	1 956	5 233 328	3 721 256	410	410	1 802	X	X	16	39	154	X	X
500万円以上 1千万円未満	141	146	562	1 670 294	1 242 446	137	137	535	1 635 485	1 219 431	4	9	27	34 809	23 015
1千万円以上 3千万円未満	2 070	2 774	24 292	104 883 121	85 181 791	1 792	1 792	14 333	65 702 930	53 250 631	278	982	9 959	39 180 191	31 931 160
3千万円以上 1億円未満	361	1 119	16 096	100 635 372	75 412 310	188	188	3 011	20 810 091	16 458 484	173	931	13 085	79 825 281	58 953 826
1億円以上	78	1 246	18 773	150 465 460	116 854 554	17	17	864	X	X	61	1 229	17 909	X	X
会社以外の法人	8	8	42	68 490	55 706	8	8	42	68 490	55 706	-	-	-	-	-

第12表　法人事業所の産業分類（小分類）別、資本金階層別の企業数（単独事業所、本店）、事業所数、従業者数、年間商品販売額、年間商品仕入額

産業分類	全企業					単独事業所					本店				
資本金階層	企業数	事業所数	従業者数（人）	年間商品販売額（万円）	年間商品仕入額（万円）	企業数	事業所数	従業者数（人）	年間商品販売額（万円）	年間商品仕入額（万円）	企業数	事業所数	従業者数（人）	年間商品販売額（万円）	年間商品仕入額（万円）
小売業計	12 658	25 602	291 143	898 802 161	665 641 541	10 228	10 228	73 437	131 727 297	90 712 097	2 430	15 374	217 706	767 074 864	574 929 444
300万円未満	275	302	2 277	2 578 398	1 587 703	255	255	2 062	X	X	20	47	215	X	X
300万円以上 500満円未満	4 047	4 941	31 354	37 207 739	24 487 613	3 585	3 585	22 042	26 558 047	17 743 680	462	1 356	9 312	10 649 692	6 743 933
500万円以上 1千万円未満	1 043	1 405	8 443	10 989 261	7 445 695	860	860	5 030	X	X	183	545	3 413	X	X
1千万円以上 3千万円未満	6 486	12 236	93 682	176 158 298	122 547 697	5 090	5 090	37 529	76 362 792	54 536 334	1 396	7 146	56 153	99 795 506	68 011 363
3千万円以上 1億円未満	557	3 590	41 096	88 182 765	60 888 139	282	282	4 145	13 005 477	8 254 400	275	3 308	36 951	75 177 288	52 633 739
1億円以上	112	2 924	110 368	575 535 841	442 726 878	30	30	885	4 251 926	2 113 376	82	2 894	109 483	571 283 915	440 613 502
会社以外の法人	138	204	3 923	8 149 859	5 957 816	126	126	1 744	X	X	12	78	2 179	X	X
55 各種商品小売業	25	324	68 093	422 464 792	330 428 339	13	13	115	X	X	12	311	67 978	X	X
300万円未満	-	-	-	-	-	-	-	-	-	-	-	-	-	-	-
300万円以上 500満円未満	2	2	10	X	X	2	2	10	X	X	-	-	-	-	-
500万円以上 1千万円未満	2	2	14	X	X	2	2	14	X	X	-	-	-	-	-
1千万円以上 3千万円未満	7	8	54	44 430	31 100	6	6	40	X	X	1	2	14	X	X
3千万円以上 1億円未満	2	3	31	X	X	1	1	9	X	X	1	2	22	X	X
1億円以上	11	308	67 978	422 329 579	330 352 418	1	1	36	X	X	10	307	67 942	X	X
会社以外の法人	1	1	6	X	X	1	1	6	X	X	-	-	-	-	-
551 百貨店，総合スーパー	10	307	67 942	X	X	-	-	-	-	-	10	307	67 942	X	X
300万円未満	-	-	-	-	-	-	-	-	-	-	-	-	-	-	-
300万円以上 500満円未満	-	-	-	-	-	-	-	-	-	-	-	-	-	-	-
500万円以上 1千万円未満	-	-	-	-	-	-	-	-	-	-	-	-	-	-	-
1千万円以上 3千万円未満	-	-	-	-	-	-	-	-	-	-	-	-	-	-	-
3千万円以上 1億円未満	-	-	-	-	-	-	-	-	-	-	-	-	-	-	-
1億円以上	10	307	67 942	X	X	-	-	-	-	-	10	307	67 942	X	X
会社以外の法人	-	-	-	-	-	-	-	-	-	-	-	-	-	-	-
559 その他の各種商品小売業※	15	17	151	X	X	13	13	115	X	X	2	4	36	X	X
300万円未満	-	-	-	-	-	-	-	-	-	-	-	-	-	-	-
300万円以上 500満円未満	2	2	10	X	X	2	2	10	X	X	-	-	-	-	-
500万円以上 1千万円未満	2	2	14	X	X	2	2	14	X	X	-	-	-	-	-
1千万円以上 3千万円未満	7	8	54	44 430	31 100	6	6	40	X	X	1	2	14	X	X
3千万円以上 1億円未満	2	3	31	X	X	1	1	9	X	X	1	2	22	X	X
1億円以上	1	1	36	X	X	1	1	36	X	X	-	-	-	-	-
会社以外の法人	1	1	6	X	X	1	1	6	X	X	-	-	-	-	-
56 織物・衣服・身の回り品小売業	1 746	3 761	18 962	46 174 035	24 448 531	1 354	1 354	6 029	11 152 520	6 661 239	392	2 407	12 933	35 021 515	17 787 292
300万円未満	34	38	102	100 811	63 895	30	30	82	X	X	4	8	20	X	X
300万円以上 500満円未満	504	649	2 374	2 584 267	1 482 645	439	439	1 663	1 868 327	1 034 852	65	210	711	715 940	447 793
500万円以上 1千万円未満	153	202	806	923 836	541 149	127	127	482	604 285	366 121	26	75	324	319 551	175 028
1千万円以上 3千万円未満	965	1 865	9 383	16 632 263	9 382 311	724	724	3 501	7 224 160	4 544 716	241	1 141	5 882	9 408 103	4 837 595
3千万円以上 1億円未満	73	691	3 895	7 073 230	3 844 889	27	27	253	513 379	255 673	46	664	3 642	6 559 851	3 589 216
1億円以上	12	310	2 375	18 825 328	9 106 839	3	3	31	859 091	401 412	9	307	2 344	17 966 237	8 705 427
会社以外の法人	5	6	27	34 300	26 803	4	4	17	X	X	1	2	10	X	X
561 呉服・服地・寝具小売業	290	409	2 103	3 044 348	1 368 007	247	247	1 046	1 608 707	760 863	43	162	1 057	1 435 641	607 144
300万円未満	3	3	7	X	X	3	3	7	X	X	-	-	-	-	-
300万円以上 500満円未満	87	93	350	378 028	194 037	82	82	312	327 608	163 919	5	11	38	50 420	30 118
500万円以上 1千万円未満	21	21	87	68 219	34 166	21	21	87	68 219	34 166	-	-	-	-	-
1千万円以上 3千万円未満	167	272	1 504	1 997 098	925 484	132	132	564	778 169	420 219	35	140	940	1 218 929	505 265
3千万円以上 1億円未満	11	19	134	282 333	137 020	8	8	55	116 041	65 259	3	11	79	166 292	71 761
1億円以上	1	1	21	X	X	1	1	21	X	X	-	-	-	-	-
会社以外の法人	-	-	-	-	-	-	-	-	-	-	-	-	-	-	-
562 男子服小売業	280	684	2 995	5 631 191	3 192 118	212	212	834	X	X	68	472	2 161	X	X
300万円未満	4	5	10	8 450	5 300	3	3	6	X	X	1	2	4	X	X
300万円以上 500満円未満	76	87	319	451 197	258 230	67	67	252	357 323	212 490	9	20	67	93 874	45 740
500万円以上 1千万円未満	29	35	131	X	X	24	24	102	X	X	5	11	29	X	X
1千万円以上 3千万円未満	161	288	1 375	2 380 267	1 415 570	115	115	465	674 285	383 612	46	173	910	1 705 982	1 031 958
3千万円以上 1億円未満	7	102	639	1 546 230	808 667	2	2	6	X	X	5	100	633	X	X
1億円以上	2	166	518	X	X	-	-	-	-	-	2	166	518	X	X
会社以外の法人	1	1	3	X	X	1	1	3	X	X	-	-	-	-	-
563 婦人・子供服小売業	744	1 510	6 719	23 392 137	12 064 551	558	558	2 110	2 428 781	1 414 246	186	952	4 609	20 963 356	10 650 305
300万円未満	18	20	57	41 396	26 498	16	16	46	X	X	2	4	11	X	X
300万円以上 500満円未満	226	326	1 142	1 202 342	686 951	188	188	656	762 429	393 602	38	138	486	439 913	293 349
500万円以上 1千万円未満	72	105	352	361 369	207 156	56	56	162	183 661	110 818	16	49	190	177 708	96 338
1千万円以上 3千万円未満	398	794	3 309	4 927 500	2 399 460	287	287	1 160	1 292 620	810 208	111	507	2 149	3 634 880	1 589 252
3千万円以上 1億円未満	27	251	1 134	2 163 332	1 159 138	9	9	77	150 833	73 713	18	242	1 057	2 012 499	1 085 425
1億円以上	1	12	716	X	X	-	-	-	-	-	1	12	716	X	X
会社以外の法人	2	2	9	X	X	2	2	9	X	X	-	-	-	-	-
564 靴・履物小売業	86	162	758	1 283 184	774 784	68	68	324	X	X	18	94	434	X	X
300万円未満	1	1	3	X	X	1	1	3	X	X	-	-	-	-	-
300万円以上 500満円未満	24	30	112	145 566	87 353	21	21	91	111 205	71 199	3	9	21	34 361	16 154
500万円以上 1千万円未満	5	8	32	X	X	4	4	15	X	X	1	4	17	X	X
1千万円以上 3千万円未満	47	60	301	403 476	245 269	41	41	206	213 706	130 077	6	19	95	189 770	115 192
3千万円以上 1億円未満	8	61	300	653 656	388 998	1	1	9	X	X	7	60	291	X	X
1億円以上	-	-	-	-	-	-	-	-	-	-	-	-	-	-	-
会社以外の法人	1	2	10	X	X	-	-	-	-	-	1	2	10	X	X
569 その他の織物・衣服等小売業※	346	996	6 387	12 823 175	7 049 071	269	269	1 715	5 541 104	3 550 244	77	727	4 672	7 282 071	3 498 827
300万円未満	8	9	25	X	X	7	7	20	X	X	1	2	5	X	X
300万円以上 500満円未満	91	113	451	407 134	256 074	81	81	352	309 762	193 642	10	32	99	97 372	62 432
500万円以上 1千万円未満	26	33	204	239 980	142 196	22	22	116	164 700	104 603	4	11	88	75 280	37 593
1千万円以上 3千万円未満	192	451	2 894	6 923 922	4 396 528	149	149	1 106	4 265 380	2 800 600	43	302	1 788	2 658 542	1 595 928
3千万円以上 1億円未満	20	258	1 688	2 427 679	1 351 066	7	7	106	230 620	104 600	13	251	1 582	2 197 059	1 246 466
1億円以上	8	131	1 120	2 779 789	874 980	2	2	10	X	X	6	129	1 110	X	X
会社以外の法人	1	1	5	X	X	1	1	5	X	X	-	-	-	-	-
57 飲食料品小売業	3 619	8 572	96 412	149 704 329	103 267 480	2 953	2 953	30 245	42 639 902	28 961 438	666	5 619	66 167	107 064 427	74 306 042
300万円未満	126	135	1 509	1 758 145	1 070 779	120	120	1 427	1 688 785	1 024 154	6	15	82	69 360	46 625
300万円以上 500満円未満	1 233	1 513	12 778	13 542 524	8 909 998	1 097	1 097	9 483	9 875 949	6 673 054	136	416	3 295	3 666 575	2 236 944
500万円以上 1千万円未満	337	473	3 757	4 247 907	2 941 587	261	261	2 092	2 409 367	1 667 732	76	212	1 665	1 838 540	1 273 855
1千万円以上 3千万円未満	1 652	4 107	37 035	55 053 940	37 710 087	1 298	1 298	13 545	21 974 794	15 531 327	354	2 809	23 490	33 079 146	22 178 760
3千万円以上 1億円未満	149	1 463	20 451	33 319 067	22 350 521	80	80	1 869	3 568 128	2 396 668	69	1 383	18 582	29 750 939	19 953 853
1億円以上	26	723	17 682	35 221 311	25 720 488	9	9	506	1 913 351	748 300	17	714	17 176	33 307 960	24 972 188
会社以外の法人	96	158	3 200	6 561 435	4 564 020	88	88	1 323	1 209 528	920 203	8	70	1 877	5 351 907	3 643 817
571 各種食料品小売業	187	689	27 780	51 673 251	38 607 097	130	130	2 786	5 165 047	3 693 475	57	559	24 994	46 508 204	34 913 622
300万円未満	2	2	10	X	X	2	2	10	X	X	-	-	-	-	-
300万円以上 500満円未満	34	42	591	969 753	641 201	29	29	423	712 753	457 621	5	13	168	257 000	183 580
500万円以上 1千万円未満	15	20	332	X	X	10	10	140	X	X	5	10	192	375 611	295 075
1千万円以上 3千万円未満	88	170	4 770	9 614 752	7 132 503	67	67	1 426	2 712 235	1 841 885	21	103	3 344	6 902 517	5 290 618
3千万円以上 1億円未満	27	137	9 146	13 911 067	10 737 948	13	13	557	1 060 757	843 638	14	124	8 589	12 850 310	9 894 310
1億円以上	7	252	11 247	21 216 726	15 936 084	-	-	-	-	-	7	252	11 247	21 216 726	15 936 084
会社以外の法人	14	66	1 684	5 319 301	3 654 603	9	9	230	413 261	340 648	5	57	1 454	4 906 040	3 313 955

第12表　法人事業所の産業分類（小分類）別、資本金階層別の企業数（単独事業所、本店）、事業所数、従業者数、年間商品販売額、年間商品仕入額

産業分類	全企業					単独事業所					本店				
資本金階層	企業数	事業所数	従業者数（人）	年間商品販売額（万円）	年間商品仕入額（万円）	企業数	事業所数	従業者数（人）	年間商品販売額（万円）	年間商品仕入額（万円）	企業数	事業所数	従業者数（人）	年間商品販売額（万円）	年間商品仕入額（万円）
572 酒小売業	756	1 063	6 255	18 380 522	14 790 409	654	654	3 062	7 699 246	6 241 880	102	409	3 193	10 681 276	8 548 529
300万円未満	20	22	87	135 107	112 965	19	19	62	X	X	1	3	25	X	X
300万円以上 500満円未満	178	187	649	1 404 760	1 132 066	170	170	518	1 032 682	838 028	8	17	131	372 078	294 038
500万円以上 1千万円未満	65	80	295	872 411	724 420	58	58	216	373 076	288 584	7	22	79	499 335	435 836
1千万円以上 3千万円未満	469	657	3 630	11 786 999	9 669 883	392	392	1 999	5 336 576	4 327 773	77	265	1 631	6 450 423	5 342 110
3千万円以上 1億円未満	21	63	681	2 644 054	1 865 837	14	14	263	821 805	672 080	7	49	418	1 822 249	1 193 757
1億円以上	3	54	913	1 537 191	1 285 238	1	1	4	X	X	2	53	909	X	X
会社以外の法人	-	-	-	-	-	-	-	-	-	-	-	-	-	-	-
573 食肉小売業	129	236	1 553	2 975 239	1 882 907	99	99	689	1 002 095	700 730	30	137	864	1 973 144	1 182 177
300万円未満	5	9	41	X	X	2	2	10	X	X	3	7	31	X	X
300万円以上 500満円未満	49	58	418	562 486	395 701	44	44	359	496 797	352 421	5	14	59	65 689	43 280
500万円以上 1千万円未満	17	23	105	237 240	159 963	14	14	71	176 840	116 563	3	9	34	60 400	43 400
1千万円以上 3千万円未満	47	77	580	739 717	467 230	34	34	209	251 258	174 096	13	43	371	488 459	293 134
3千万円以上 1億円未満	9	45	324	1 217 760	739 817	4	4	33	56 370	45 450	5	41	291	1 161 390	694 367
1億円以上	2	24	85	X	X	1	1	7	X	X	1	23	78	X	X
会社以外の法人	-	-	-	-	-	-	-	-	-	-	-	-	-	-	-
574 鮮魚小売業	111	178	2 038	5 977 607	3 684 740	93	93	1 023	3 927 413	2 416 711	18	85	1 015	2 050 194	1 268 029
300万円未満	4	5	31	X	X	3	3	15	X	X	1	2	16	X	X
300万円以上 500満円未満	46	77	428	958 796	598 716	41	41	244	540 523	388 918	5	36	184	418 273	209 798
500万円以上 1千万円未満	12	13	60	83 675	52 477	11	11	53	X	X	1	2	7	X	X
1千万円以上 3千万円未満	44	72	993	4 193 252	2 623 948	35	35	575	2 959 931	1 769 617	9	37	418	1 233 321	854 331
3千万円以上 1億円未満	4	10	512	710 600	389 900	2	2	122	X	X	2	8	390	X	X
1億円以上	-	-	-	-	-	-	-	-	-	-	-	-	-	-	-
会社以外の法人	1	1	14	X	X	1	1	14	X	X	-	-	-	-	-
575 野菜・果実小売業	152	232	1 642	2 675 657	1 909 383	132	132	812	1 266 878	873 331	20	100	830	1 408 779	1 036 052
300万円未満	5	5	17	18 900	12 866	5	5	17	18 900	12 866	-	-	-	-	-
300万円以上 500満円未満	56	66	402	616 057	431 136	49	49	243	346 646	235 139	7	17	159	269 411	195 997
500万円以上 1千万円未満	15	17	100	X	X	14	14	90	X	X	1	3	10	X	X
1千万円以上 3千万円未満	70	133	1 052	1 787 184	1 297 550	60	60	438	743 524	520 260	10	73	614	1 043 660	777 290
3千万円以上 1億円未満	2	7	47	X	X	-	-	-	-	-	2	7	47	X	X
1億円以上	1	1	3	X	X	1	1	3	X	X	-	-	-	-	-
会社以外の法人	3	3	21	9 526	-	3	3	21	9 526	-	-	-	-	-	-
576 菓子・パン小売業	480	1 005	8 634	7 528 889	3 713 720	345	345	3 042	2 079 460	927 998	135	660	5 592	5 449 429	2 785 722
300万円未満	11	13	103	48 882	23 262	10	10	93	X	X	1	3	10	X	X
300万円以上 500満円未満	191	249	1 789	1 023 784	415 973	161	161	1 308	723 747	285 241	30	88	481	300 037	130 732
500万円以上 1千万円未満	49	99	785	410 674	162 032	24	24	173	83 714	36 096	25	75	612	326 960	125 936
1千万円以上 3千万円未満	195	478	4 283	2 733 470	1 111 630	126	126	1 275	703 108	403 960	69	352	3 008	2 030 362	707 670
3千万円以上 1億円未満	22	154	1 595	2 828 403	1 831 566	12	12	114	X	X	10	142	1 481	X	X
1億円以上	2	2	28	X	X	2	2	28	X	X	-	-	-	-	-
会社以外の法人	10	10	51	X	X	10	10	51	X	X	-	-	-	-	-
577 米穀類小売業	239	298	1 153	1 726 275	1 651 864	206	206	879	1 422 682	1 421 948	33	92	274	303 593	229 916
300万円未満	5	5	11	3 220	2 276	5	5	11	3 220	2 276	-	-	-	-	-
300万円以上 500満円未満	70	76	239	207 080	144 409	64	64	184	176 849	128 940	6	12	55	30 231	15 469
500万円以上 1千万円未満	34	46	131	114 831	86 293	26	26	79	X	X	8	20	52	X	X
1千万円以上 3千万円未満	108	142	633	1 275 646	1 327 780	90	90	486	1 094 348	1 190 233	18	52	147	181 298	137 547
3千万円以上 1億円未満	4	11	57	X	X	3	3	37	X	X	1	8	20	X	X
1億円以上	1	1	50	X	X	1	1	50	X	X	-	-	-	-	-
会社以外の法人	17	17	32	23 697	16 858	17	17	32	23 697	16 858	-	-	-	-	-
579 その他の飲食料品小売業	1 565	4 871	47 357	58 766 889	37 027 360	1 294	1 294	17 952	20 077 081	12 685 365	271	3 577	29 405	38 689 808	24 341 995
300万円未満	74	74	1 209	1 461 826	857 785	74	74	1 209	1 461 826	857 785	-	-	-	-	-
300万円以上 500満円未満	609	758	8 262	7 799 808	5 150 796	539	539	6 204	5 845 952	3 986 746	70	219	2 058	1 953 856	1 164 050
500万円以上 1千万円未満	130	175	1 949	1 752 272	1 156 598	104	104	1 270	1 237 472	830 670	26	71	679	514 800	325 928
1千万円以上 3千万円未満	631	2 378	21 094	22 922 920	14 079 563	494	494	7 137	8 173 814	5 303 503	137	1 884	13 957	14 749 106	8 776 060
3千万円以上 1億円未満	60	1 036	8 089	11 846 044	6 673 220	32	32	743	1 220 062	602 070	28	1 004	7 346	10 625 982	6 071 150
1億円以上	10	389	5 356	11 800 579	8 234 208	3	3	414	1 400 382	559 263	7	386	4 942	10 400 197	7 674 945
会社以外の法人	51	61	1 398	1 183 440	875 190	48	48	975	737 573	545 328	3	13	423	445 867	329 862
58 自動車・自転車小売業	1 022	1 811	17 698	67 333 204	58 085 749	858	858	4 732	13 197 135	10 028 719	164	953	12 966	54 136 069	48 057 030
300万円未満	15	15	42	75 466	53 508	15	15	42	75 466	53 508	-	-	-	-	-
300万円以上 500満円未満	315	345	1 346	3 409 451	2 221 860	291	291	1 168	2 961 543	1 883 009	24	54	178	447 908	338 851
500万円以上 1千万円未満	73	118	412	740 473	491 494	63	63	269	503 558	330 773	10	55	143	236 915	160 721
1千万円以上 3千万円未満	551	722	4 625	14 816 725	12 390 317	462	462	2 882	X	X	89	260	1 743	X	X
3千万円以上 1億円未満	52	146	1 959	9 575 741	7 178 754	26	26	333	1 885 865	1 446 373	26	120	1 626	7 689 876	5 732 381
1億円以上	16	465	9 314	38 715 348	35 749 816	1	1	38	X	X	15	464	9 276	X	X
会社以外の法人	-	-	-	-	-	-	-	-	-	-	-	-	-	-	-
581 自動車小売業	943	1 670	17 253	66 632 667	57 657 480	794	794	4 516	12 875 717	9 823 303	149	876	12 737	53 756 950	47 834 177
300万円未満	13	13	38	X	X	13	13	38	X	X	-	-	-	-	-
300万円以上 500満円未満	285	313	1 245	3 255 035	2 126 763	263	263	1 081	X	X	22	50	164	X	X
500万円以上 1千万円未満	63	76	302	587 695	398 801	55	55	232	X	X	8	21	70	X	X
1千万円以上 3千万円未満	516	659	4 404	14 473 782	12 188 229	438	438	2 803	7 455 928	6 037 867	78	221	1 601	7 017 854	6 150 362
3千万円以上 1億円未満	50	144	1 950	X	X	24	24	324	X	X	26	120	1 626	7 689 876	5 732 381
1億円以上	16	465	9 314	38 715 348	35 749 816	1	1	38	X	X	15	464	9 276	X	X
会社以外の法人	-	-	-	-	-	-	-	-	-	-	-	-	-	-	-
582 自転車小売業	79	141	445	700 537	428 269	64	64	216	321 418	205 416	15	77	229	379 119	222 853
300万円未満	2	2	4	X	X	2	2	4	X	X	-	-	-	-	-
300万円以上 500満円未満	30	32	101	154 416	95 097	28	28	87	X	X	2	4	14	X	X
500万円以上 1千万円未満	10	42	110	152 778	92 693	8	8	37	X	X	2	34	73	X	X
1千万円以上 3千万円未満	35	63	221	342 943	202 088	24	24	79	X	X	11	39	142	X	X
3千万円以上 1億円未満	2	2	9	X	X	2	2	9	X	X	-	-	-	-	-
1億円以上	-	-	-	-	-	-	-	-	-	-	-	-	-	-	-
会社以外の法人	-	-	-	-	-	-	-	-	-	-	-	-	-	-	-
59 家具・じゅう器等小売業※	1 717	2 288	17 261	40 999 249	27 466 272	1 509	1 509	8 083	17 477 416	11 978 335	208	779	9 178	23 521 833	15 487 937
300万円未満	18	19	119	107 807	72 995	17	17	115	X	X	1	2	4	X	X
300万円以上 500満円未満	467	494	1 715	2 447 592	1 596 511	448	448	1 514	2 170 011	1 413 893	19	46	201	277 581	182 618
500万円以上 1千万円未満	127	140	551	X	X	120	120	481	X	X	7	20	70	64 402	21 386
1千万円以上 3千万円未満	1 026	1 318	9 449	21 940 438	14 833 866	883	883	5 526	12 712 810	8 767 807	143	435	3 923	9 227 628	6 066 059
3千万円以上 1億円未満	69	185	2 192	6 141 355	4 153 908	38	38	418	1 580 456	1 090 861	31	147	1 774	4 560 899	3 063 047
1億円以上	8	130	3 210	9 393 307	6 154 462	1	1	4	X	X	7	129	3 206	X	X
会社以外の法人	2	2	25	X	X	2	2	25	X	X	-	-	-	-	-
591 家具・建具・畳小売業	407	568	3 499	8 871 733	5 162 606	344	344	1 607	2 845 048	1 697 382	63	224	1 892	6 026 685	3 465 224
300万円未満	3	3	10	7 366	4 933	3	3	10	7 366	4 933	-	-	-	-	-
300万円以上 500満円未満	105	117	403	539 305	311 705	99	99	338	430 484	240 034	6	18	65	108 821	71 671
500万円以上 1千万円未満	31	40	138	X	X	27	27	97	X	X	4	13	41	X	X
1千万円以上 3千万円未満	243	319	1 870	4 197 707	2 515 860	202	202	1 060	1 987 856	1 206 237	41	117	810	2 209 851	1 309 623
3千万円以上 1億円未満	19	38	369	1 469 117	818 719	11	11	90	256 760	159 882	8	27	279	1 212 357	658 837
1億円以上	5	50	701	2 467 052	1 417 792	1	1	4	X	X	4	49	697	X	X
会社以外の法人	1	1	8	X	X	1	1	8	X	X	-	-	-	-	-

第12表　法人事業所の産業分類（小分類）別、資本金階層別の企業数（単独事業所、本店）、事業所数、従業者数、年間商品販売額、年間商品仕入額

産業分類	全企業					単独事業所					本店				
資本金階層	企業数	事業所数	従業者数（人）	年間商品販売額（万円）	年間商品仕入額（万円）	企業数	事業所数	従業者数（人）	年間商品販売額（万円）	年間商品仕入額（万円）	企業数	事業所数	従業者数（人）	年間商品販売額（万円）	年間商品仕入額（万円）
592 機械器具小売業	1 094	1 398	9 795	22 783 608	16 249 642	975	975	5 447	12 624 155	8 916 999	119	423	4 348	10 159 453	7 332 643
300万円未満	12	13	101	X	X	11	11	97	X	X	1	2	4	X	X
300万円以上 500満円未満	311	321	1 070	1 598 982	1 097 538	302	302	1 010	1 477 364	1 011 413	9	19	60	121 618	86 125
500万円以上 1千万円未満	70	72	326	638 137	466 365	69	69	306	X	X	1	3	20	X	X
1千万円以上 3千万円未満	659	829	6 372	15 461 859	10 933 271	572	572	3 784	9 337 713	6 598 923	87	257	2 588	6 124 146	4 334 348
3千万円以上 1億円未満	40	128	1 554	4 213 639	3 067 556	20	20	233	1 097 964	782 136	20	108	1 321	3 115 675	2 285 420
1億円以上	1	34	355	X	X	-	-	-	-	-	1	34	355	X	X
会社以外の法人	1	1	17	X	X	1	1	17	X	X	-	-	-	-	-
599 その他のじゅう器小売業	216	322	3 967	9 343 908	6 054 024	190	190	1 029	2 008 213	1 363 954	26	132	2 938	7 335 695	4 690 070
300万円未満	3	3	8	X	X	3	3	8	X	X	-	-	-	-	-
300万円以上 500満円未満	51	56	242	309 305	187 268	47	47	166	262 163	162 446	4	9	76	47 142	24 822
500万円以上 1千万円未満	26	28	87	136 427	92 568	24	24	78	X	X	2	4	9	X	X
1千万円以上 3千万円未満	124	170	1 207	2 280 872	1 384 735	109	109	682	1 387 241	962 647	15	61	525	893 631	422 088
3千万円以上 1億円未満	10	19	269	458 599	267 633	7	7	95	225 732	148 843	3	12	174	232 867	118 790
1億円以上	2	46	2 154	X	X	-	-	-	-	-	2	46	2 154	X	X
会社以外の法人	-	-	-	-	-	-	-	-	-	-	-	-	-	-	-
60 その他の小売業	4 529	8 846	72 717	172 126 552	121 945 170	3 541	3 541	24 233	X	X	988	5 305	48 484	X	X
300万円未満	82	95	505	536 169	326 526	73	73	396	396 371	231 957	9	22	109	139 798	94 569
300万円以上 500満円未満	1 526	1 938	13 131	X	X	1 308	1 308	8 204	X	X	218	630	4 927	5 541 688	3 537 727
500万円以上 1千万円未満	351	470	2 903	4 135 436	2 839 535	287	287	1 692	2 552 785	1 732 593	64	183	1 211	1 582 651	1 106 942
1千万円以上 3千万円未満	2 285	4 216	33 136	67 670 502	48 200 016	1 717	1 717	12 035	26 864 046	19 568 482	568	2 499	21 101	40 806 456	28 631 534
3千万円以上 1億円未満	212	1 102	12 568	X	X	110	110	1 263	X	X	102	992	11 305	X	X
1億円以上	39	988	9 809	51 050 968	35 642 855	15	15	270	776 039	491 928	24	973	9 539	50 274 929	35 150 927
会社以外の法人	34	37	665	1 518 534	1 343 373	31	31	373	X	X	3	6	292	X	X
601 医薬品・化粧品小売業	1 074	2 502	16 827	38 438 713	25 866 483	808	808	4 730	8 360 252	5 620 598	266	1 694	12 097	30 078 461	20 245 885
300万円未満	31	37	161	X	X	26	26	103	X	X	5	11	58	86 198	62 269
300万円以上 500満円未満	508	704	4 006	6 467 864	4 326 463	416	416	2 221	3 341 982	2 311 430	92	288	1 785	3 125 882	2 015 033
500万円以上 1千万円未満	83	133	698	1 419 352	1 016 051	63	63	369	663 885	500 782	20	70	329	755 467	515 269
1千万円以上 3千万円未満	409	897	5 772	12 164 511	8 740 947	281	281	1 805	3 326 480	2 210 445	128	616	3 967	8 838 031	6 530 502
3千万円以上 1億円未満	33	198	2 635	6 021 204	3 865 383	16	16	178	778 393	445 183	17	182	2 457	5 242 811	3 420 200
1億円以上	8	531	3 528	12 091 353	7 720 112	4	4	27	61 281	17 500	4	527	3 501	12 030 072	7 702 612
会社以外の法人	2	2	27	X	X	2	2	27	X	X	-	-	-	-	-
602 農耕用品小売業	42	50	265	455 633	298 896	34	34	170	271 582	192 708	8	16	95	184 051	106 188
300万円未満	2	2	7	X	X	2	2	7	X	X	-	-	-	-	-
300万円以上 500満円未満	11	11	61	71 583	45 481	10	10	54	X	X	1	1	7	X	X
500万円以上 1千万円未満	1	2	8	X	X	-	-	-	-	-	1	2	8	X	X
1千万円以上 3千万円未満	28	35	189	X	X	22	22	109	X	X	6	13	80	X	X
3千万円以上 1億円未満	-	-	-	-	-	-	-	-	-	-	-	-	-	-	-
1億円以上	-	-	-	-	-	-	-	-	-	-	-	-	-	-	-
会社以外の法人	-	-	-	-	-	-	-	-	-	-	-	-	-	-	-
603 燃料小売業	530	1 121	8 631	37 608 346	31 205 497	415	415	2 941	10 511 070	8 137 529	115	706	5 690	27 097 276	23 067 968
300万円未満	2	2	15	X	X	2	2	15	X	X	-	-	-	-	-
300万円以上 500満円未満	78	82	416	X	X	73	73	356	978 025	757 773	5	9	60	X	X
500万円以上 1千万円未満	27	30	163	481 338	401 765	24	24	122	339 909	283 747	3	6	41	141 429	118 018
1千万円以上 3千万円未満	382	647	5 325	18 951 742	15 147 451	300	300	2 315	8 593 336	6 615 091	82	347	3 010	10 358 406	8 532 360
3千万円以上 1億円未満	28	207	1 774	11 018 276	9 656 448	10	10	116	351 494	253 449	18	197	1 658	10 666 782	9 402 999
1億円以上	8	148	924	5 786 536	4 891 322	1	1	3	X	X	7	147	921	X	X
会社以外の法人	5	5	14	176 444	164 303	5	5	14	176 444	164 303	-	-	-	-	-
604 書籍・文房具小売業	749	1 383	19 962	19 478 103	14 154 581	566	566	7 150	6 679 054	5 443 782	183	817	12 812	12 799 049	8 710 799
300万円未満	9	9	81	58 909	41 778	9	9	81	58 909	41 778	-	-	-	-	-
300万円以上 500満円未満	268	355	5 516	3 278 138	2 261 138	220	220	3 245	1 894 720	1 364 152	48	135	2 271	1 383 418	896 986
500万円以上 1千万円未満	64	88	1 215	795 837	546 703	50	50	628	488 023	306 626	14	38	587	307 814	240 077
1千万円以上 3千万円未満	363	712	8 927	11 654 195	8 395 272	269	269	2 812	3 793 610	3 310 216	94	443	6 115	7 860 585	5 085 056
3千万円以上 1億円未満	35	207	3 749	X	X	10	10	164	216 429	165 807	25	197	3 585	X	X
1億円以上	1	1	40	X	X	1	1	40	X	X	-	-	-	-	-
会社以外の法人	9	11	434	363 287	347 584	7	7	180	X	X	2	4	254	X	X
605 スポーツ用品・がん具等小売業	369	873	6 985	13 055 256	8 506 020	283	283	1 354	2 647 595	1 718 412	86	590	5 631	10 407 661	6 787 608
300万円未満	7	11	55	62 650	36 550	5	5	17	X	X	2	6	38	X	X
300万円以上 500満円未満	106	124	464	879 648	560 104	97	97	401	772 004	473 995	9	27	63	107 644	86 109
500万円以上 1千万円未満	30	38	154	X	X	27	27	96	179 869	129 353	3	11	58	X	X
1千万円以上 3千万円未満	195	450	3 904	6 763 643	4 436 345	140	140	713	1 312 917	881 654	55	310	3 191	5 450 726	3 554 691
3千万円以上 1億円未満	27	232	1 743	4 360 128	2 710 980	13	13	125	361 305	224 360	14	219	1 618	3 998 823	2 486 620
1億円以上	3	17	663	751 222	595 893	-	-	-	-	-	3	17	663	751 222	595 893
会社以外の法人	1	1	2	X	X	1	1	2	X	X	-	-	-	-	-
606 写真機・写真材料小売業	59	99	456	733 939	524 978	43	43	243	488 724	362 133	16	56	213	245 215	162 845
300万円未満	-	-	-	-	-	-	-	-	-	-	-	-	-	-	-
300万円以上 500満円未満	16	21	98	164 732	112 755	14	14	60	X	X	2	7	38	X	X
500万円以上 1千万円未満	3	3	8	X	X	3	3	8	X	X	-	-	-	-	-
1千万円以上 3千万円未満	39	66	320	X	X	26	26	175	X	X	13	40	145	X	X
3千万円以上 1億円未満	1	9	30	X	X	-	-	-	-	-	1	9	30	X	X
1億円以上	-	-	-	-	-	-	-	-	-	-	-	-	-	-	-
会社以外の法人	-	-	-	-	-	-	-	-	-	-	-	-	-	-	-
607 時計・眼鏡・光学機械小売業	216	367	1 441	2 470 201	1 531 320	171	171	669	1 435 302	954 809	45	196	772	1 034 899	576 511
300万円未満	3	3	10	23 120	15 000	3	3	10	23 120	15 000	-	-	-	-	-
300万円以上 500満円未満	75	90	304	331 934	169 452	67	67	220	271 090	153 497	8	23	84	60 844	15 955
500万円以上 1千万円未満	17	19	54	X	X	15	15	42	X	X	2	4	12	X	X
1千万円以上 3千万円未満	110	238	978	1 729 126	1 106 697	77	77	339	872 173	607 114	33	161	639	856 953	499 583
3千万円以上 1億円未満	9	15	87	287 633	190 390	7	7	50	X	X	2	8	37	X	X
1億円以上	2	2	8	X	X	2	2	8	X	X	-	-	-	-	-
会社以外の法人	-	-	-	-	-	-	-	-	-	-	-	-	-	-	-
609 他に分類されない小売業	1 490	2 451	18 150	59 886 361	39 857 395	1 221	1 221	6 976	X	X	269	1 230	11 174	X	X
300万円未満	28	31	176	121 324	42 224	26	26	163	X	X	2	5	13	X	X
300万円以上 500満円未満	464	551	2 266	2 881 119	1 899 864	411	411	1 647	2 201 872	1 519 649	53	140	619	679 247	380 215
500万円以上 1千万円未満	126	157	603	1 091 132	647 795	105	105	427	813 037	471 712	21	52	176	278 095	176 083
1千万円以上 3千万円未満	759	1 171	7 721	15 495 640	9 739 023	602	602	3 767	8 429 121	5 549 754	157	569	3 954	7 066 519	4 189 269
3千万円以上 1億円未満	79	234	2 550	7 076 299	4 410 059	54	54	630	3 509 102	1 821 708	25	180	1 920	3 567 197	2 588 351
1億円以上	17	289	4 646	32 316 689	22 356 916	7	7	192	X	X	10	282	4 454	X	X
会社以外の法人	17	18	188	904 158	761 514	16	16	150	X	X	1	2	38	X	X

統計表　第12表及び第13表についての注意
① 本表は大阪府内に本店がある企業（統括管理事務所を含む。）及び単独事業所について、企業単位で集計したものであり、大阪府内に支店のみを有する企業については集計対象としていない。
② 事業所数、従業者数及び年間商品仕入額は企業全体の数値を集計したものであり、大阪府内に本店がある企業の大阪府外における商業に関する数値も集計している。
③ このため、本表に掲載している数値は、事業所単位で集計している第1表から第11表の各統計表の数値（事業所数、従業者数及び年間商品販売額）と異なる。なお、産業分類は本店（単独事業所は当該事業所）の産業分類にしたがって分類している。

第13表　法人事業所の産業分類（小分類）別、年間商品販売額階層別の電子商取引取扱い商業企業数、年間商品販売額・年間商品仕入額に占める割合別企業数

産業分類	総数			電子商取引有り企業数			年間商品販売額に占める電子商取引の割合別企業数						年間仕入額に占める電子商取引の割合別企業数					
年間商品販売額階層	企業数	年間商品販売額(万円)	年間商品仕入額(万円)	商業企業数	年間商品販売額(万円)	年間商品仕入額(万円)	0～4%	5～9%	10～24%	25～49%	50～74%	75%以上	0～4%	5～9%	10～24%	25～49%	50～74%	75%以上
総数	30 859	4 790 856 747	3 732 113 300	3 593	1 382 015 703	1 046 570 948	1 237	386	674	370	358	568	1 941	188	403	233	286	542
200万円未満	320	17 362	114 911	7	457	685	1	1	1	-	2	2	5	-	-	1	-	1
200万円以上 500万円未満	362	119 849	115 771	25	8 589	6 380	3	1	5	2	3	11	14	-	3	1	3	4
500万円以上 1千万円未満	853	629 535	430 566	49	37 648	23 046	10	6	13	1	7	12	25	4	8	-	7	5
1千万円以上 2千万円未満	1 764	2 522 871	1 755 761	93	133 344	97 588	29	11	14	8	4	27	54	5	9	9	5	11
2千万円以上 5千万円未満	4 689	15 437 263	10 056 586	395	1 324 461	853 422	147	37	74	41	30	66	210	18	53	24	26	64
5千万円以上 1億円未満	5 005	35 479 385	24 018 826	447	3 201 492	2 123 379	156	53	88	47	43	60	225	26	56	34	42	64
1億円以上 10億円未満	13 599	435 823 416	322 763 328	1 728	59 660 411	45 081 348	616	195	326	171	179	241	980	86	182	108	120	252
10億円以上	4 267	4 300 827 066	3 372 857 551	849	1 317 649 301	998 385 100	275	82	153	100	90	149	428	49	92	56	83	141
卸売業計	18 201	3 892 054 586	3 066 471 759	2 173	1 102 040 155	824 995 863	684	247	433	253	243	313	1 256	113	233	141	168	262
200万円未満	112	5 041	60 226	2	X	X	1	-	-	-	1	-	-	-	-	1	-	1
200万円以上 500万円未満	92	30 511	24 765	4	X	X	-	-	-	-	2	2	2	-	-	-	1	1
500万円以上 1千万円未満	256	187 875	139 357	15	11 235	8 117	2	2	5	1	2	3	8	1	2	-	2	2
1千万円以上 2千万円未満	576	812 669	649 897	20	28 478	18 112	7	1	5	2	-	5	12	1	2	1	2	2
2千万円以上 5千万円未満	1 746	5 875 212	4 032 122	119	404 178	273 990	40	14	25	12	8	20	70	5	19	5	8	12
5千万円以上 1億円未満	2 623	18 719 995	13 096 267	195	1 407 924	967 581	59	26	39	23	20	28	111	13	17	17	13	24
1億円以上 10億円未満	9 131	317 132 054	242 440 928	1 088	41 832 391	32 613 233	364	130	219	120	126	129	677	49	112	67	72	111
10億円以上	3 665	3 549 291 229	2 806 028 197	730	1 058 354 462	791 113 396	211	74	140	95	84	126	376	44	81	50	70	109
49　各種商品卸売業	72	37 470 918	32 643 732	14	5 225 698	3 609 548	6	2	3	-	2	1	6	2	3	1	-	2
200万円未満	1	X	X	-	-	-	-	-	-	-	-	-	-	-	-	-	-	-
200万円以上 500万円未満	-	-	-	-	-	-	-	-	-	-	-	-	-	-	-	-	-	-
500万円以上 1千万円未満	1	X	X	-	-	-	-	-	-	-	-	-	-	-	-	-	-	-
1千万円以上 2千万円未満	1	X	X	-	-	-	-	-	-	-	-	-	-	-	-	-	-	-
2千万円以上 5千万円未満	8	25 568	14 996	-	-	-	-	-	-	-	-	-	-	-	-	-	-	-
5千万円以上 1億円未満	8	60 141	40 849	-	-	-	-	-	-	-	-	-	-	-	-	-	-	-
1億円以上 10億円未満	32	1 018 577	736 817	6	246 321	134 443	3	-	1	-	2	-	4	-	1	1	-	-
10億円以上	21	36 364 148	31 850 036	8	4 979 377	3 475 105	3	2	2	-	-	1	2	2	2	-	-	2
50　繊維・衣服等卸売業	3 084	348 445 421	250 210 881	269	57 673 421	46 427 224	79	36	51	32	27	44	179	10	22	11	18	29
200万円未満	13	X	X	-	-	-	-	-	-	-	-	-	-	-	-	-	-	-
200万円以上 500万円未満	15	5 038	5 541	-	-	-	-	-	-	-	-	-	-	-	-	-	-	-
500万円以上 1千万円未満	43	X	X	1	X	X	-	-	-	-	-	1	-	-	-	-	-	1
1千万円以上 2千万円未満	109	X	X	2	X	X	-	-	1	-	-	1	2	-	-	-	-	-
2千万円以上 5千万円未満	307	1 018 860	672 821	22	78 224	50 367	7	2	4	3	2	4	11	-	4	1	1	5
5千万円以上 1億円未満	469	3 315 177	2 264 975	28	201 291	125 054	9	3	8	2	1	5	18	2	2	3	1	2
1億円以上 10億円未満	1 620	54 773 094	40 305 341	152	5 685 669	4 020 959	44	22	33	19	18	16	106	3	13	6	12	12
10億円以上	508	289 147 923	206 831 866	64	51 705 317	42 228 805	19	9	5	8	6	17	42	5	3	1	4	9
501　繊維品卸売業※	768	119 483 090	92 570 083	38	28 588 939	25 681 061	10	5	7	4	5	7	24	1	2	-	4	7
200万円未満	5	479	1 083	-	-	-	-	-	-	-	-	-	-	-	-	-	-	-
200万円以上 500万円未満	2	X	X	-	-	-	-	-	-	-	-	-	-	-	-	-	-	-
500万円以上 1千万円未満	13	X	X	-	-	-	-	-	-	-	-	-	-	-	-	-	-	-
1千万円以上 2千万円未満	33	X	X	1	X	X	-	-	-	-	-	1	1	-	-	-	-	-
2千万円以上 5千万円未満	72	248 378	173 446	2	X	X	1	-	-	-	-	1	-	-	-	-	-	2
5千万円以上 1億円未満	101	710 608	494 397	4	31 376	22 017	2	-	1	-	-	1	3	-	-	-	-	1
1億円以上 10億円未満	408	13 367 239	10 390 787	20	601 853	485 658	4	4	5	3	4	-	14	1	1	-	3	1
10億円以上	134	105 103 402	81 463 626	11	27 946 580	25 165 238	3	1	1	1	1	4	6	-	1	-	1	3
502　衣服・身の回り品卸売業	2 316	228 962 331	157 640 798	231	29 084 482	20 746 163	69	31	44	28	22	37	155	9	20	11	14	22
200万円未満	8	X	X	-	-	-	-	-	-	-	-	-	-	-	-	-	-	-
200万円以上 500万円未満	13	X	X	-	-	-	-	-	-	-	-	-	-	-	-	-	-	-
500万円以上 1千万円未満	30	22 227	16 789	1	X	X	-	-	-	-	-	1	-	-	-	-	-	1
1千万円以上 2千万円未満	76	109 939	65 287	1	X	X	-	-	1	-	-	-	1	-	-	-	-	-
2千万円以上 5千万円未満	235	770 482	499 375	20	X	X	6	2	4	3	2	3	11	-	4	1	1	3
5千万円以上 1億円未満	368	2 604 569	1 770 578	24	169 915	103 037	7	3	7	2	1	4	15	2	2	3	1	1
1億円以上 10億円未満	1 212	41 405 855	29 914 554	132	5 083 816	3 535 301	40	18	28	16	14	16	92	2	12	6	9	11
10億円以上	374	184 044 521	125 368 240	53	23 758 737	17 063 567	16	8	4	7	5	13	36	5	2	1	3	6
51　飲食料品卸売業	2 668	482 971 051	395 450 942	327	162 711 497	139 065 698	75	20	68	47	68	49	248	7	23	11	17	21
200万円未満	17	1 021	54 370	1	X	X	1	-	-	-	-	-	-	-	-	1	-	-
200万円以上 500万円未満	12	4 104	2 066	-	-	-	-	-	-	-	-	-	-	-	-	-	-	-
500万円以上 1千万円未満	22	15 996	10 855	-	-	-	-	-	-	-	-	-	-	-	-	-	-	-
1千万円以上 2千万円未満	73	104 047	65 756	-	-	-	-	-	-	-	-	-	-	-	-	-	-	-
2千万円以上 5千万円未満	234	798 837	545 178	14	X	X	6	3	3	1	-	1	13	-	-	-	1	-
5千万円以上 1億円未満	323	2 316 893	1 739 619	10	81 231	45 272	3	1	2	-	1	3	5	-	1	2	-	2
1億円以上 10億円未満	1 422	51 975 583	41 115 254	160	6 950 519	5 607 266	41	9	34	17	37	22	127	5	10	3	7	8
10億円以上	565	427 754 570	351 917 844	142	155 637 563	133 393 260	24	7	29	29	30	23	103	2	12	5	9	11
511　農畜産物・水産物卸売業	1 367	179 012 520	151 807 908	159	41 086 494	32 708 013	25	5	41	30	37	21	137	2	9	3	2	6
200万円未満	4	X	X	-	-	-	-	-	-	-	-	-	-	-	-	-	-	-
200万円以上 500万円未満	-	-	-	-	-	-	-	-	-	-	-	-	-	-	-	-	-	-
500万円以上 1千万円未満	2	X	X	-	-	-	-	-	-	-	-	-	-	-	-	-	-	-
1千万円以上 2千万円未満	22	30 631	21 326	-	-	-	-	-	-	-	-	-	-	-	-	-	-	-
2千万円以上 5千万円未満	76	265 609	229 453	-	-	-	-	-	-	-	-	-	-	-	-	-	-	-
5千万円以上 1億円未満	140	999 718	720 030	2	X	X	-	-	1	-	1	-	1	-	-	1	-	-
1億円以上 10億円未満	808	30 012 475	24 558 637	80	3 789 306	3 167 003	17	1	22	9	20	11	66	2	6	1	1	4
10億円以上	315	147 702 455	126 276 814	77	X	X	8	4	18	21	16	10	70	-	3	1	1	2
512　食料・飲料卸売業	1 301	303 958 531	243 643 034	168	121 625 003	106 357 685	50	15	27	17	31	28	111	5	14	8	15	15
200万円未満	13	X	X	1	X	X	1	-	-	-	-	-	-	-	-	1	-	-
200万円以上 500万円未満	12	4 104	2 066	-	-	-	-	-	-	-	-	-	-	-	-	-	-	-
500万円以上 1千万円未満	20	X	X	-	-	-	-	-	-	-	-	-	-	-	-	-	-	-
1千万円以上 2千万円未満	51	73 416	44 430	-	-	-	-	-	-	-	-	-	-	-	-	-	-	-
2千万円以上 5千万円未満	158	533 228	315 725	14	X	X	6	3	3	1	-	1	13	-	-	-	1	-
5千万円以上 1億円未満	183	1 317 175	1 019 589	8	X	X	3	1	1	-	-	3	4	-	1	1	-	2
1億円以上 10億円未満	614	21 963 108	16 556 617	80	3 161 213	2 440 263	24	8	12	8	17	11	61	3	4	2	6	4
10億円以上	250	280 052 115	225 641 030	65	X	X	16	3	11	8	14	13	33	2	9	4	8	9

第13表　法人事業所の産業分類（小分類）別、年間商品販売額階層別の電子商取引取扱い商業企業数、年間商品販売額・年間商品仕入額に占める割合別企業数

産業分類 / 年間商品販売額階層	総数			電子商取引有り企業数			年間商品販売額に占める電子商取引の割合別企業数						年間仕入額に占める電子商取引の割合別企業数					
	企業数	年間商品販売額(万円)	年間商品仕入額(万円)	商業企業数	年間商品販売額(万円)	年間商品仕入額(万円)	0～4%	5～9%	10～24%	25～49%	50～74%	75%以上	0～4%	5～9%	10～24%	25～49%	50～74%	75%以上
52　建築材料，鉱物材料等卸売業※	4 367	1 398 336 612	1 243 579 971	399	330 464 863	302 765 143	139	65	80	48	23	44	219	30	40	30	36	44
200万円未満	20	1 239	1 810	-	-	-	-	-	-	-	-	-	-	-	-	-	-	-
200万円以上 500万円未満	18	6 142	4 160	-	-	-	-	-	-	-	-	-	-	-	-	-	-	-
500万円以上 1千万円未満	53	38 499	30 751	1	X	X	1	-	-	-	-	-	1	-	-	-	-	-
1千万円以上 2千万円未満	120	167 366	152 673	3	X	X	-	-	-	1	-	2	2	1	-	-	-	-
2千万円以上 5千万円未満	363	1 245 598	845 218	11	40 365	28 777	1	2	1	3	2	2	8	1	2	-	-	-
5千万円以上　1億円未満	605	4 345 082	3 121 140	20	133 624	95 010	6	2	4	3	2	3	13	1	-	2	2	2
1億円以上 10億円未満	2 110	76 252 900	60 364 749	165	7 005 033	5 646 039	59	30	32	21	6	17	110	9	14	8	8	16
10億円以上	1 078	1 316 279 786	1 179 059 470	199	323 281 898	296 993 005	72	31	43	20	13	20	85	18	24	20	26	26
521　建築材料卸売業	1 459	145 704 931	116 355 454	94	21 209 238	15 484 733	36	16	17	11	4	10	49	10	10	6	10	9
200万円未満	9	824	1 610	-	-	-	-	-	-	-	-	-	-	-	-	-	-	-
200万円以上 500万円未満	10	3 630	2 100	-	-	-	-	-	-	-	-	-	-	-	-	-	-	-
500万円以上 1千万円未満	28	19 792	19 057	-	-	-	-	-	-	-	-	-	-	-	-	-	-	-
1千万円以上 2千万円未満	52	73 838	76 569	-	-	-	-	-	-	-	-	-	-	-	-	-	-	-
2千万円以上 5千万円未満	153	524 845	354 809	4	12 998	8 491	-	1	-	-	1	2	3	-	1	-	-	-
5千万円以上　1億円未満	256	1 842 840	1 259 218	5	37 102	23 553	1	1	2	-	-	1	4	-	-	-	-	1
1億円以上 10億円未満	691	23 563 184	18 336 571	53	1 939 900	1 682 778	20	11	10	7	2	3	30	5	7	3	4	4
10億円以上	260	119 675 978	96 305 520	32	19 219 238	13 769 911	15	3	5	4	1	4	12	5	2	3	6	4
522　化学製品卸売業	1 218	366 584 819	316 964 152	163	107 012 650	96 730 328	57	23	33	20	9	21	83	12	25	12	13	18
200万円未満	3	3	2	-	-	-	-	-	-	-	-	-	-	-	-	-	-	-
200万円以上 500万円未満	3	896	810	-	-	-	-	-	-	-	-	-	-	-	-	-	-	-
500万円以上 1千万円未満	16	11 865	6 845	-	-	-	-	-	-	-	-	-	-	-	-	-	-	-
1千万円以上 2千万円未満	40	54 515	45 204	2	X	X	-	-	-	1	-	1	1	1	-	-	-	-
2千万円以上 5千万円未満	99	341 559	249 543	4	15 985	11 880	-	-	1	2	1	-	3	-	1	-	-	-
5千万円以上　1億円未満	146	1 062 958	861 825	6	41 133	31 519	2	-	-	2	1	1	1	-	-	2	2	1
1億円以上 10億円未満	589	21 572 104	16 937 278	57	X	X	22	8	9	7	3	8	41	3	5	-	3	5
10億円以上	322	343 540 919	298 862 645	94	104 254 205	94 556 545	33	15	23	8	4	11	37	8	19	10	8	12
523　鉱物・金属材料卸売業	1 362	845 032 254	776 047 709	131	201 086 989	189 710 484	43	22	29	16	10	11	81	6	4	12	13	15
200万円未満	2	X	X	-	-	-	-	-	-	-	-	-	-	-	-	-	-	-
200万円以上 500万円未満	4	X	X	-	-	-	-	-	-	-	-	-	-	-	-	-	-	-
500万円以上 1千万円未満	4	3 048	1 670	-	-	-	-	-	-	-	-	-	-	-	-	-	-	-
1千万円以上 2千万円未満	13	18 026	21 273	-	-	-	-	-	-	-	-	-	-	-	-	-	-	-
2千万円以上 5千万円未満	79	274 854	194 426	3	11 382	8 406	1	1	-	1	-	-	2	1	-	-	-	-
5千万円以上　1億円未満	156	1 110 980	824 675	9	55 389	39 938	3	1	2	1	1	1	8	1	-	-	-	-
1億円以上 10億円未満	675	25 612 823	21 250 375	50	2 225 154	1 754 535	15	9	12	7	1	6	37	-	1	5	1	6
10億円以上	429	818 011 044	753 754 113	69	198 795 064	187 907 605	24	11	15	7	8	4	34	4	3	7	12	9
524　再生資源卸売業	328	41 014 608	34 212 656	11	1 155 986	839 598	3	4	1	1	-	2	6	2	1	-	-	2
200万円未満	6	X	X	-	-	-	-	-	-	-	-	-	-	-	-	-	-	-
200万円以上 500万円未満	1	X	X	-	-	-	-	-	-	-	-	-	-	-	-	-	-	-
500万円以上 1千万円未満	5	3 794	3 179	1	X	X	1	-	-	-	-	-	1	-	-	-	-	-
1千万円以上 2千万円未満	15	20 987	9 627	1	X	X	-	-	-	-	-	1	1	-	-	-	-	-
2千万円以上 5千万円未満	32	104 340	46 440	-	-	-	-	-	-	-	-	-	-	-	-	-	-	-
5千万円以上　1億円未満	47	328 304	175 422	-	-	-	-	-	-	-	-	-	-	-	-	-	-	-
1億円以上 10億円未満	155	5 504 789	3 840 525	5	X	X	2	2	1	-	-	-	2	1	1	-	-	1
10億円以上	67	35 051 845	30 137 192	4	1 013 391	758 944	-	2	-	1	-	1	2	1	-	-	-	1
53　機械器具卸売業	3 662	888 271 429	720 346 645	575	275 700 779	220 398 662	194	54	114	51	63	99	252	40	95	35	57	96
200万円未満	19	258	174	-	-	-	-	-	-	-	-	-	-	-	-	-	-	-
200万円以上 500万円未満	24	8 124	6 659	2	X	X	-	-	-	-	1	1	-	-	-	-	1	1
500万円以上 1千万円未満	49	37 667	28 508	7	5 371	4 643	1	1	3	1	-	1	3	1	2	-	1	-
1千万円以上 2千万円未満	104	147 023	137 238	4	X	X	3	-	1	-	-	-	3	-	1	-	-	-
2千万円以上 5千万円未満	336	1 127 215	818 168	34	X	X	10	3	9	3	2	7	16	1	9	1	3	4
5千万円以上　1億円未満	493	3 536 792	2 526 447	55	388 028	304 919	15	11	8	9	4	8	28	6	7	6	3	5
1億円以上 10億円未満	1 889	64 563 304	48 840 075	302	10 976 809	8 421 529	108	28	62	23	38	43	142	19	49	19	30	43
10億円以上	748	818 851 046	667 989 376	171	264 206 144	211 577 490	57	11	31	15	18	39	60	13	27	9	19	43
531　一般機械器具卸売業	1 604	239 618 607	188 845 944	223	50 158 671	41 967 658	83	26	48	14	26	26	117	20	32	12	18	24
200万円未満	4	4	3	-	-	-	-	-	-	-	-	-	-	-	-	-	-	-
200万円以上 500万円未満	7	2 384	1 297	-	-	-	-	-	-	-	-	-	-	-	-	-	-	-
500万円以上 1千万円未満	19	14 802	12 251	3	2 197	3 051	1	-	2	-	-	-	2	-	1	-	-	-
1千万円以上 2千万円未満	42	59 833	65 242	-	-	-	-	-	-	-	-	-	-	-	-	-	-	-
2千万円以上 5千万円未満	142	479 855	343 295	10	36 937	28 389	2	1	2	1	1	3	6	-	1	-	-	3
5千万円以上　1億円未満	228	1 635 951	1 158 555	25	183 797	135 235	7	4	3	2	3	6	18	3	1	1	2	-
1億円以上 10億円未満	868	29 157 863	22 095 382	120	4 334 229	3 279 501	46	13	27	8	16	10	62	10	19	8	11	10
10億円以上	294	208 267 915	165 169 919	65	45 601 511	38 521 482	27	8	14	3	6	7	29	7	10	3	5	11
532　自動車卸売業	563	92 117 546	77 135 159	96	15 068 065	12 252 719	32	8	17	4	7	28	28	6	18	6	12	26
200万円未満	4	53	40	-	-	-	-	-	-	-	-	-	-	-	-	-	-	-
200万円以上 500万円未満	3	950	2 080	-	-	-	-	-	-	-	-	-	-	-	-	-	-	-
500万円以上 1千万円未満	7	5 252	4 133	1	X	X	-	-	-	-	-	1	-	-	1	-	-	-
1千万円以上 2千万円未満	18	24 460	18 256	-	-	-	-	-	-	-	-	-	-	-	-	-	-	-
2千万円以上 5千万円未満	53	181 870	167 943	10	X	X	5	-	2	1	-	2	2	-	5	1	1	1
5千万円以上　1億円未満	77	535 944	392 011	11	73 740	56 318	5	3	1	1	-	1	1	2	2	1	1	4
1億円以上 10億円未満	295	10 025 145	7 446 821	55	2 109 897	1 676 215	17	5	11	2	6	14	21	4	9	2	9	10
10億円以上	106	81 343 872	69 103 875	19	12 851 050	10 497 024	5	-	3	-	1	10	4	-	1	2	1	11
533　電気機械器具卸売業	828	444 309 916	382 858 975	154	160 410 378	142 739 228	49	12	22	23	22	26	59	11	20	13	20	31
200万円未満	8	18	10	-	-	-	-	-	-	-	-	-	-	-	-	-	-	-
200万円以上 500万円未満	6	1 958	1 495	1	X	X	-	-	-	-	1	-	-	-	-	-	1	-
500万円以上 1千万円未満	14	10 758	7 943	2	X	X	-	1	-	1	-	-	-	1	-	-	1	-
1千万円以上 2千万円未満	22	30 762	20 963	3	4 208	2 893	3	-	-	-	-	-	3	-	-	-	-	-
2千万円以上 5千万円未満	79	258 703	169 485	9	29 654	21 110	1	2	4	-	1	1	5	1	1	-	2	-
5千万円以上　1億円未満	103	745 617	523 214	11	73 569	60 758	2	2	1	5	-	1	5	-	1	4	-	1
1億円以上 10億円未満	387	13 808 059	10 559 891	70	2 460 581	1 915 522	28	5	9	7	11	10	30	3	8	6	6	17
10億円以上	209	429 454 041	371 575 974	58	157 840 236	140 737 549	15	2	8	10	9	14	16	6	10	3	10	13
539　その他の機械器具卸売業	667	112 225 360	71 506 567	102	50 063 665	23 439 057	30	8	27	10	8	19	48	3	25	4	7	15
200万円未満	3	183	121	-	-	-	-	-	-	-	-	-	-	-	-	-	-	-
200万円以上 500万円未満	8	2 832	1 787	1	X	X	-	-	-	-	-	1	-	-	-	-	-	1
500万円以上 1千万円未満	9	6 855	4 181	1	X	X	-	-	1	-	-	-	1	-	-	-	-	-
1千万円以上 2千万円未満	22	31 968	32 777	1	X	X	-	-	1	-	-	-	-	-	1	-	-	-
2千万円以上 5千万円未満	62	206 787	137 445	5	18 203	12 543	2	-	1	1	-	1	3	-	2	-	-	-
5千万円以上　1億円未満	85	619 280	452 667	8	56 922	52 608	1	2	3	1	1	-	4	1	3	-	-	-
1億円以上 10億円未満	339	11 572 237	8 737 981	57	2 072 102	1 550 291	17	5	15	6	5	9	29	2	13	3	4	6
10億円以上	139	99 785 218	62 139 608	29	47 913 347	21 821 435	10	1	6	2	2	8	11	-	6	1	3	8

第13表　法人事業所の産業分類（小分類）別、年間商品販売額階層別の電子商取引取扱い商業企業数、年間商品販売額・年間商品仕入額に占める割合別企業数

産業分類 / 年間商品販売額階層	総数			電子商取引有り企業数			年間商品販売額に占める電子商取引の割合別企業数						年間仕入額に占める電子商取引の割合別企業数					
	企業数	年間商品販売額(万円)	年間商品仕入額(万円)	商業企業数	年間商品販売額(万円)	年間商品仕入額(万円)	0～4%	5～9%	10～24%	25～49%	50～74%	75%以上	0～4%	5～9%	10～24%	25～49%	50～74%	75%以上
54　その他の卸売業	4 348	736 559 155	424 239 588	589	270 263 897	112 729 588	191	70	117	75	60	76	352	24	50	53	40	70
200万円未満	42	1 460	1 791	1	X	X	-	-	-	-	1	-	-	-	-	-	-	1
200万円以上 500万円未満	23	7 103	6 339	2	X	X	-	-	-	-	1	1	2	-	-	-	-	-
500万円以上 1千万円未満	88	63 725	47 108	6	X	X	-	1	2	-	2	1	4	-	-	-	1	1
1千万円以上 2千万円未満	169	239 471	187 075	11	16 961	10 182	4	1	3	1	-	2	5	-	1	1	2	2
2千万円以上 5千万円未満	498	1 659 134	1 135 741	38	125 802	89 933	16	4	8	2	2	6	22	3	4	3	3	3
5千万円以上　1億円未満	725	5 145 910	3 403 237	82	603 750	397 326	26	9	17	9	12	9	47	4	7	4	7	13
1億円以上 10億円未満	2 058	68 548 596	51 078 692	303	10 968 040	8 782 997	109	41	57	40	25	31	188	13	25	30	15	32
10億円以上	745	660 893 756	368 379 605	146	258 544 163	103 445 731	36	14	30	23	17	26	84	4	13	15	12	18
541　家具・建具・じゅう器等卸売業	609	62 826 970	46 793 016	87	15 172 728	11 480 789	27	4	22	11	9	14	60	3	6	6	3	9
200万円未満	2	X	X	-	-	-	-	-	-	-	-	-	-	-	-	-	-	-
200万円以上 500万円未満	-	-	-	-	-	-	-	-	-	-	-	-	-	-	-	-	-	-
500万円以上 1千万円未満	22	X	X	2	X	X	-	-	1	-	1	-	2	-	-	-	-	-
1千万円以上 2千万円未満	22	32 164	20 054	-	-	-	-	-	-	-	-	-	-	-	-	-	-	-
2千万円以上 5千万円未満	96	313 280	207 343	10	X	X	1	-	4	2	1	2	7	-	1	1	1	-
5千万円以上　1億円未満	100	726 401	509 528	11	79 605	57 009	2	-	5	-	2	2	7	1	-	-	1	2
1億円以上 10億円未満	278	9 824 131	6 981 102	46	1 756 601	1 307 625	20	3	10	6	3	4	34	2	4	2	1	3
10億円以上	89	51 915 093	39 065 756	18	13 299 672	10 084 266	4	1	2	3	2	6	10	-	1	3	-	4
542　医薬品・化粧品等卸売業	636	310 323 952	94 701 006	70	158 840 693	23 703 689	22	5	8	4	9	22	31	1	8	6	3	21
200万円未満	3	X	X	-	-	-	-	-	-	-	-	-	-	-	-	-	-	-
200万円以上 500万円未満	5	1 428	985	1	X	X	-	-	-	-	1	-	1	-	-	-	-	-
500万円以上 1千万円未満	8	X	X	1	X	X	-	-	-	-	-	1	-	-	-	-	-	1
1千万円以上 2千万円未満	20	30 904	18 838	1	X	X	1	-	-	-	-	-	1	-	-	-	-	-
2千万円以上 5千万円未満	70	223 438	146 402	4	X	X	1	1	-	-	-	2	4	-	-	-	-	-
5千万円以上　1億円未満	104	740 344	506 831	10	71 204	53 879	6	-	1	-	1	2	6	-	-	1	-	3
1億円以上 10億円未満	289	10 369 344	7 595 472	30	1 145 038	861 543	11	3	2	3	3	8	9	-	6	3	1	11
10億円以上	137	298 951 908	86 428 173	23	157 611 770	22 780 924	3	1	5	1	4	9	10	1	2	2	2	6
549　他に分類されない卸売業	3 103	363 408 233	282 745 566	432	96 250 476	77 545 110	142	61	87	60	42	40	261	20	36	41	34	40
200万円未満	37	1 132	1 655	1	X	X	-	-	-	-	1	-	-	-	-	-	-	1
200万円以上 500万円未満	18	5 675	5 354	1	X	X	-	-	-	-	-	1	1	-	-	-	-	-
500万円以上 1千万円未満	58	41 566	33 706	3	2 160	1 103	-	1	1	-	1	-	2	-	-	-	1	-
1千万円以上 2千万円未満	127	176 403	148 183	10	X	X	3	1	3	1	-	2	4	-	1	1	2	2
2千万円以上 5千万円未満	332	1 122 416	781 996	24	80 739	53 417	14	3	4	-	1	2	11	3	3	2	2	3
5千万円以上　1億円未満	521	3 679 165	2 386 878	61	452 941	286 438	18	9	11	9	9	5	34	3	7	3	6	8
1億円以上 10億円未満	1 491	48 355 121	36 502 118	227	8 066 401	6 613 829	78	35	45	31	19	19	145	11	15	25	13	18
10億円以上	519	310 026 755	242 885 676	105	87 632 721	70 580 541	29	12	23	19	11	11	64	3	10	10	10	8
小　売　業　計	12 658	898 802 161	665 641 541	1 420	279 975 548	221 575 085	553	139	241	117	115	255	685	75	170	92	118	280
200万円未満	208	12 321	54 685	5	X	X	-	1	1	-	1	2	5	-	-	-	-	-
200万円以上 500万円未満	270	89 338	91 006	21	X	X	3	1	5	2	1	9	12	-	3	1	2	3
500万円以上 1千万円未満	597	441 660	291 209	34	26 413	14 929	8	4	8	-	5	9	17	3	6	-	5	3
1千万円以上 2千万円未満	1 188	1 710 202	1 105 864	73	104 866	79 476	22	10	9	6	4	22	42	4	7	8	3	9
2千万円以上 5千万円未満	2 943	9 562 051	6 024 464	276	920 283	579 432	107	23	49	29	22	46	140	13	34	19	18	52
5千万円以上　1億円未満	2 382	16 759 390	10 922 559	252	1 793 568	1 155 798	97	27	49	24	23	32	114	13	39	17	29	40
1億円以上 10億円未満	4 468	118 691 362	80 322 400	640	17 828 020	12 468 115	252	65	107	51	53	112	303	37	70	41	48	141
10億円以上	602	751 535 837	566 829 354	119	259 294 839	207 271 704	64	8	13	5	6	23	52	5	11	6	13	32
55　各種商品小売業	25	422 464 792	330 428 339	6	171 624 842	145 657 810	1	1	2	-	-	2	1	1	-	-	2	2
200万円未満	1	X	X	-	-	-	-	-	-	-	-	-	-	-	-	-	-	-
200万円以上 500万円未満	-	-	-	-	-	-	-	-	-	-	-	-	-	-	-	-	-	-
500万円以上 1千万円未満	-	-	-	-	-	-	-	-	-	-	-	-	-	-	-	-	-	-
1千万円以上 2千万円未満	-	-	-	-	-	-	-	-	-	-	-	-	-	-	-	-	-	-
2千万円以上 5千万円未満	6	17 689	11 020	1	X	X	-	-	-	-	-	1	-	-	-	-	-	1
5千万円以上　1億円未満	3	20 829	11 880	-	-	-	-	-	-	-	-	-	-	-	-	-	-	-
1億円以上 10億円未満	4	96 595	53 001	2	X	X	-	1	1	-	-	-	-	1	-	-	1	-
10億円以上	11	X	X	3	171 559 647	145 627 609	1	-	1	-	-	1	1	-	-	-	1	1
551　百貨店，総合スーパー	10	X	X	3	171 559 647	145 627 609	1	-	1	-	-	1	1	-	-	-	1	1
200万円未満	-	-	-	-	-	-	-	-	-	-	-	-	-	-	-	-	-	-
200万円以上 500万円未満	-	-	-	-	-	-	-	-	-	-	-	-	-	-	-	-	-	-
500万円以上 1千万円未満	-	-	-	-	-	-	-	-	-	-	-	-	-	-	-	-	-	-
1千万円以上 2千万円未満	-	-	-	-	-	-	-	-	-	-	-	-	-	-	-	-	-	-
2千万円以上 5千万円未満	-	-	-	-	-	-	-	-	-	-	-	-	-	-	-	-	-	-
5千万円以上　1億円未満	-	-	-	-	-	-	-	-	-	-	-	-	-	-	-	-	-	-
1億円以上 10億円未満	-	-	-	-	-	-	-	-	-	-	-	-	-	-	-	-	-	-
10億円以上	10	X	X	3	171 559 647	145 627 609	1	-	1	-	-	1	1	-	-	-	1	1
559　その他の各種商品小売業※	15	X	X	3	65 195	30 201	-	1	1	-	-	1	-	1	-	-	1	1
200万円未満	1	X	X	-	-	-	-	-	-	-	-	-	-	-	-	-	-	-
200万円以上 500万円未満	-	-	-	-	-	-	-	-	-	-	-	-	-	-	-	-	-	-
500万円以上 1千万円未満	-	-	-	-	-	-	-	-	-	-	-	-	-	-	-	-	-	-
1千万円以上 2千万円未満	-	-	-	-	-	-	-	-	-	-	-	-	-	-	-	-	-	-
2千万円以上 5千万円未満	6	17 689	11 020	1	X	X	-	-	-	-	-	1	-	-	-	-	-	1
5千万円以上　1億円未満	3	20 829	11 880	-	-	-	-	-	-	-	-	-	-	-	-	-	-	-
1億円以上 10億円未満	4	96 595	53 001	2	X	X	-	1	1	-	-	-	-	1	-	-	1	-
10億円以上	1	X	X	-	-	-	-	-	-	-	-	-	-	-	-	-	-	-
56　織物・衣服・身の回り品小売業	1 746	46 174 035	24 448 531	165	18 122 299	9 635 136	32	17	38	24	16	38	113	2	17	14	14	5
200万円未満	40	3 114	3 181	1	X	X	-	-	-	-	-	1	1	-	-	-	-	-
200万円以上 500万円未満	54	17 956	10 543	4	X	X	-	1	1	-	-	2	3	-	1	-	-	-
500万円以上 1千万円未満	112	82 436	57 103	9	X	X	1	2	3	-	1	2	5	1	2	-	1	-
1千万円以上 2千万円未満	250	351 977	206 416	12	17 408	12 280	2	3	2	1	-	4	10	-	1	1	-	-
2千万円以上 5千万円未満	559	1 769 099	990 202	52	179 676	100 777	12	4	14	9	2	11	38	-	5	3	2	4
5千万円以上　1億円未満	304	2 066 827	1 191 231	27	189 931	113 251	5	2	5	6	4	5	17	-	3	3	4	-
1億円以上 10億円未満	378	9 536 120	5 440 320	51	1 446 638	884 960	7	5	12	6	9	12	32	-	5	6	7	1
10億円以上	49	32 346 506	16 549 535	9	16 280 306	8 519 352	5	-	1	2	-	1	7	1	-	1	-	-
561　呉服・服地・寝具小売業	290	3 044 348	1 368 007	19	150 824	90 680	3	3	7	2	2	2	14	-	2	2	1	-
200万円未満	5	587	245	-	-	-	-	-	-	-	-	-	-	-	-	-	-	-
200万円以上 500万円未満	12	4 060	1 802	1	X	X	-	1	-	-	-	-	1	-	-	-	-	-
500万円以上 1千万円未満	24	17 621	9 018	1	X	X	-	-	-	-	-	1	1	-	-	-	-	-
1千万円以上 2千万円未満	41	54 627	27 374	-	-	-	-	-	-	-	-	-	-	-	-	-	-	-
2千万円以上 5千万円未満	102	323 160	165 365	8	29 315	15 520	1	-	6	1	-	-	6	-	2	-	-	-
5千万円以上　1億円未満	42	293 133	152 047	1	X	X	-	1	-	-	-	-	1	-	-	-	-	-
1億円以上 10億円未満	60	1 461 602	791 314	8	115 209	69 810	2	1	1	1	2	1	5	-	-	2	1	-
10億円以上	4	889 558	220 842	-	-	-	-	-	-	-	-	-	-	-	-	-	-	-

第13表　法人事業所の産業分類（小分類）別、年間商品販売額階層別の電子商取引取扱い商業企業数、年間商品販売額・年間商品仕入額に占める割合別企業数

産業分類 / 年間商品販売額階層	総数			電子商取引有り企業数			年間商品販売額に占める電子商取引の割合別企業数						年間仕入額に占める電子商取引の割合別企業数					
	企業数	年間商品販売額(万円)	年間商品仕入額(万円)	商業企業数	年間商品販売額(万円)	年間商品仕入額(万円)	0～4%	5～9%	10～24%	25～49%	50～74%	75%以上	0～4%	5～9%	10～24%	25～49%	50～74%	75%以上
562　男子服小売業	280	5 631 191	3 192 118	40	1 271 399	762 531	9	2	12	3	6	8	23	1	4	3	8	1
200万円未満	5	411	530	-	-	-	-	-	-	-	-	-	-	-	-	-	-	-
200万円以上 500万円未満	6	2 253	928	1	X	X	-	-	1	-	-	-	-	-	1	-	-	-
500万円以上 1千万円未満	20	14 835	6 972	2	X	X	-	-	1	-	1	-	-	-	1	-	1	-
1千万円以上 2千万円未満	41	60 421	33 385	3	4 230	2 771	1	1	1	-	-	-	3	-	-	-	-	-
2千万円以上 5千万円未満	78	245 122	134 264	13	42 537	22 668	3	-	4	2	1	3	7	-	1	2	2	1
5千万円以上　1億円未満	54	367 512	214 840	4	25 986	14 830	1	-	1	-	2	-	2	-	-	-	2	-
1億円以上 10億円未満	67	1 484 011	872 190	13	330 668	171 239	1	1	3	1	2	5	8	-	1	1	3	-
10億円以上	9	3 456 626	1 929 009	4	866 028	550 123	3	-	1	-	-	-	3	1	-	-	-	-
563　婦人・子供服小売業	744	23 392 137	12 064 551	43	15 183 080	7 854 693	11	5	6	10	2	9	33	-	4	4	1	1
200万円未満	13	926	1 474	1	X	X	-	-	-	-	-	1	1	-	-	-	-	-
200万円以上 500万円未満	21	6 591	4 832	1	X	X	-	-	-	-	-	1	1	-	-	-	-	-
500万円以上 1千万円未満	47	34 696	27 943	2	X	X	1	-	1	-	-	-	2	-	-	-	-	-
1千万円以上 2千万円未満	108	152 010	88 546	4	5 078	2 599	1	2	-	1	-	-	3	-	-	1	-	-
2千万円以上 5千万円未満	273	873 132	501 362	15	50 184	31 450	5	-	2	4	1	3	11	-	2	1	-	1
5千万円以上　1億円未満	140	945 243	550 403	8	59 209	33 130	3	-	-	3	-	2	6	-	-	1	1	-
1億円以上 10億円未満	129	3 195 016	1 818 098	10	268 909	154 548	1	3	3	1	1	1	7	-	2	1	-	-
10億円以上	13	18 184 523	9 071 893	2	X	X	-	-	-	1	-	1	2	-	-	-	-	-
564　靴・履物小売業	86	1 283 184	774 784	9	431 061	260 019	1	-	3	4	-	1	5	-	2	2	-	-
200万円未満	1	X	X	-	-	-	-	-	-	-	-	-	-	-	-	-	-	-
200万円以上 500万円未満	2	X	X	-	-	-	-	-	-	-	-	-	-	-	-	-	-	-
500万円以上 1千万円未満	5	3 757	6 546	-	-	-	-	-	-	-	-	-	-	-	-	-	-	-
1千万円以上 2千万円未満	10	13 725	7 654	-	-	-	-	-	-	-	-	-	-	-	-	-	-	-
2千万円以上 5千万円未満	26	79 356	49 407	3	10 826	6 800	-	-	2	1	-	-	3	-	-	-	-	-
5千万円以上　1億円未満	20	141 235	85 755	2	X	X	-	-	-	1	-	1	1	-	-	1	-	-
1億円以上 10億円未満	20	618 265	366 031	3	118 300	75 600	-	-	1	2	-	-	-	-	2	1	-	-
10億円以上	2	X	X	1	X	X	1	-	-	-	-	-	1	-	-	-	-	-
569　その他の織物・衣服等小売業※	346	12 823 175	7 049 071	54	1 085 935	667 213	8	7	10	5	6	18	38	1	5	3	4	3
200万円未満	16	X	X	-	-	-	-	-	-	-	-	-	-	-	-	-	-	-
200万円以上 500万円未満	13	X	X	1	X	X	-	-	-	-	-	1	1	-	-	-	-	-
500万円以上 1千万円未満	16	11 527	6 624	4	2 826	2 000	-	2	1	-	-	1	2	1	1	-	-	-
1千万円以上 2千万円未満	50	71 194	49 457	5	8 100	6 910	-	-	1	-	-	4	4	-	1	-	-	-
2千万円以上 5千万円未満	80	248 329	139 804	13	46 814	24 339	3	4	-	1	-	5	11	-	-	-	-	2
5千万円以上　1億円未満	48	319 704	188 186	12	86 140	54 330	1	1	4	2	2	2	7	-	3	1	1	-
1億円以上 10億円未満	102	2 777 226	1 592 687	17	613 552	413 763	3	-	4	1	4	5	12	-	-	1	3	1
10億円以上	21	X	X	2	X	X	1	-	-	1	-	-	1	-	-	1	-	-
57　飲食料品小売業	3 619	149 704 329	103 267 480	280	31 340 277	24 238 541	165	24	27	8	14	42	148	9	19	12	18	74
200万円未満	52	3 070	39 441	-	-	-	-	-	-	-	-	-	-	-	-	-	-	-
200万円以上 500万円未満	70	24 455	14 123	3	1 131	823	1	-	-	-	1	1	2	-	-	-	1	-
500万円以上 1千万円未満	164	123 050	77 828	1	X	X	-	-	1	-	-	-	1	-	-	-	-	-
1千万円以上 2千万円未満	323	472 382	289 641	9	14 976	11 785	4	-	3	-	1	1	7	-	1	-	-	1
2千万円以上 5千万円未満	792	2 571 585	1 581 316	30	X	X	17	3	4	-	1	5	15	2	4	2	4	3
5千万円以上　1億円未満	662	4 621 711	2 960 244	33	230 469	151 750	22	2	1	3	2	3	20	1	4	3	1	4
1億円以上 10億円未満	1 367	35 725 409	23 955 531	177	4 751 018	3 509 053	103	17	17	5	7	28	93	6	8	5	7	58
10億円以上	189	106 162 667	74 349 356	27	26 239 115	20 507 874	18	2	1	-	2	4	10	-	2	2	5	8
571　各種食料品小売業	187	51 673 251	38 607 097	20	18 549 279	14 359 879	16	1	2	-	1	-	7	-	3	3	2	5
200万円未満	2	X	X	-	-	-	-	-	-	-	-	-	-	-	-	-	-	-
200万円以上 500万円未満	-	-	-	-	-	-	-	-	-	-	-	-	-	-	-	-	-	-
500万円以上 1千万円未満	-	-	-	-	-	-	-	-	-	-	-	-	-	-	-	-	-	-
1千万円以上 2千万円未満	9	13 612	10 114	-	-	-	-	-	-	-	-	-	-	-	-	-	-	-
2千万円以上 5千万円未満	22	74 642	59 803	-	-	-	-	-	-	-	-	-	-	-	-	-	-	-
5千万円以上　1億円未満	21	156 316	135 502	2	X	X	2	-	-	-	-	-	1	-	1	-	-	-
1億円以上 10億円未満	77	3 162 489	2 343 086	5	215 136	149 356	3	-	1	-	1	-	3	-	-	1	-	1
10億円以上	56	X	X	13	X	X	11	1	1	-	-	-	3	-	2	2	2	4
572　酒小売業	756	18 380 522	14 790 409	52	5 603 003	4 807 499	25	7	7	4	3	6	16	1	9	7	7	12
200万円未満	3	186	1 615	-	-	-	-	-	-	-	-	-	-	-	-	-	-	-
200万円以上 500万円未満	8	2 702	2 319	-	-	-	-	-	-	-	-	-	-	-	-	-	-	-
500万円以上 1千万円未満	34	25 670	19 739	-	-	-	-	-	-	-	-	-	-	-	-	-	-	-
1千万円以上 2千万円未満	77	111 773	85 397	-	-	-	-	-	-	-	-	-	-	-	-	-	-	-
2千万円以上 5千万円未満	205	650 389	520 647	8	28 060	22 015	5	1	2	-	-	-	2	-	3	1	2	-
5千万円以上　1億円未満	177	1 225 860	971 946	13	90 420	71 403	8	1	-	3	1	-	5	1	2	3	1	1
1億円以上 10億円未満	225	6 618 568	5 215 914	28	920 595	762 844	11	4	5	1	2	5	9	-	4	3	3	9
10億円以上	27	9 745 374	7 972 832	3	4 563 928	3 951 237	1	1	-	-	-	1	-	-	-	-	1	2
573　食肉小売業	129	2 975 239	1 882 907	3	X	X	2	1	-	-	-	-	2	1	-	-	-	-
200万円未満	1	X	X	-	-	-	-	-	-	-	-	-	-	-	-	-	-	-
200万円以上 500万円未満	2	X	X	-	-	-	-	-	-	-	-	-	-	-	-	-	-	-
500万円以上 1千万円未満	3	1 640	500	-	-	-	-	-	-	-	-	-	-	-	-	-	-	-
1千万円以上 2千万円未満	7	10 420	5 740	-	-	-	-	-	-	-	-	-	-	-	-	-	-	-
2千万円以上 5千万円未満	21	64 074	40 886	-	-	-	-	-	-	-	-	-	-	-	-	-	-	-
5千万円以上　1億円未満	37	272 818	168 162	-	-	-	-	-	-	-	-	-	-	-	-	-	-	-
1億円以上 10億円未満	52	1 295 826	867 524	2	X	X	1	1	-	-	-	-	1	1	-	-	-	-
10億円以上	6	1 329 660	799 546	1	X	X	1	-	-	-	-	-	1	-	-	-	-	-
574　鮮魚小売業	111	5 977 607	3 684 740	1	X	X	1	-	-	-	-	-	1	-	-	-	-	-
200万円未満	4	153	2	-	-	-	-	-	-	-	-	-	-	-	-	-	-	-
200万円以上 500万円未満	1	X	X	-	-	-	-	-	-	-	-	-	-	-	-	-	-	-
500万円以上 1千万円未満	2	X	X	-	-	-	-	-	-	-	-	-	-	-	-	-	-	-
1千万円以上 2千万円未満	5	7 440	3 570	-	-	-	-	-	-	-	-	-	-	-	-	-	-	-
2千万円以上 5千万円未満	20	67 536	40 860	1	X	X	1	-	-	-	-	-	1	-	-	-	-	-
5千万円以上　1億円未満	24	168 548	105 997	-	-	-	-	-	-	-	-	-	-	-	-	-	-	-
1億円以上 10億円未満	44	1 139 479	778 857	-	-	-	-	-	-	-	-	-	-	-	-	-	-	-
10億円以上	11	4 592 301	2 754 019	-	-	-	-	-	-	-	-	-	-	-	-	-	-	-
575　野菜・果実小売業	152	2 675 657	1 909 383	6	44 586	32 506	2	1	3	-	-	-	6	-	-	-	-	-
200万円未満	2	X	X	-	-	-	-	-	-	-	-	-	-	-	-	-	-	-
200万円以上 500万円未満	3	980	450	-	-	-	-	-	-	-	-	-	-	-	-	-	-	-
500万円以上 1千万円未満	9	6 883	4 326	-	-	-	-	-	-	-	-	-	-	-	-	-	-	-
1千万円以上 2千万円未満	10	13 832	8 890	1	X	X	-	-	1	-	-	-	1	-	-	-	-	-
2千万円以上 5千万円未満	25	85 545	57 383	2	X	X	1	1	-	-	-	-	2	-	-	-	-	-
5千万円以上　1億円未満	44	312 114	210 790	-	-	-	-	-	-	-	-	-	-	-	-	-	-	-
1億円以上 10億円未満	54	1 287 807	853 272	3	37 586	27 906	1	-	2	-	-	-	3	-	-	-	-	-
10億円以上	5	X	X	-	-	-	-	-	-	-	-	-	-	-	-	-	-	-

第13表　法人事業所の産業分類（小分類）別、年間商品販売額階層別の電子商取引取扱い商業企業数、年間商品販売額・年間商品仕入額に占める割合別企業数

産業分類 / 年間商品販売額階層	総数			電子商取引有り企業数			年間商品販売額に占める電子商取引の割合別企業数						年間仕入額に占める電子商取引の割合別企業数					
	企業数	年間商品販売額(万円)	年間商品仕入額(万円)	商業企業数	年間商品販売額(万円)	年間商品仕入額(万円)	0～4%	5～9%	10～24%	25～49%	50～74%	75%以上	0～4%	5～9%	10～24%	25～49%	50～74%	75%以上
576　菓子・パン小売業	480	7 528 889	3 713 720	26	885 747	359 208	20	3	2	-	-	1	22	1	1	-	-	2
200万円未満	8	758	403	-	-	-	-	-	-	-	-	-	-	-	-	-	-	-
200万円以上 500万円未満	17	6 207	3 008	-	-	-	-	-	-	-	-	-	-	-	-	-	-	-
500万円以上 1千万円未満	24	17 733	6 638	1	X	X	-	-	1	-	-	-	1	-	-	-	-	-
1千万円以上 2千万円未満	75	111 789	51 558	3	X	X	2	-	1	-	-	-	3	-	-	-	-	-
2千万円以上 5千万円未満	148	476 356	187 177	6	21 994	2 242	4	1	-	-	-	1	5	1	-	-	-	-
5千万円以上　1億円未満	100	667 815	260 483	6	34 410	15 800	6	-	-	-	-	-	5	-	1	-	-	-
1億円以上 10億円未満	97	2 299 917	900 838	7	179 328	60 737	5	2	-	-	-	-	5	-	-	-	-	2
10億円以上	11	3 948 314	2 303 615	3	643 400	273 684	3	-	-	-	-	-	3	-	-	-	-	-
577　米穀類小売業	239	1 726 275	1 651 864	3	62 265	46 056	-	1	-	1	-	1	3	-	-	-	-	-
200万円未満	7	487	265	-	-	-	-	-	-	-	-	-	-	-	-	-	-	-
200万円以上 500万円未満	12	4 394	2 727	-	-	-	-	-	-	-	-	-	-	-	-	-	-	-
500万円以上 1千万円未満	28	X	X	-	-	-	-	-	-	-	-	-	-	-	-	-	-	-
1千万円以上 2千万円未満	42	61 696	44 858	-	-	-	-	-	-	-	-	-	-	-	-	-	-	-
2千万円以上 5千万円未満	80	250 354	179 372	-	-	-	-	-	-	-	-	-	-	-	-	-	-	-
5千万円以上　1億円未満	39	263 001	178 496	1	X	X	-	-	-	-	-	1	1	-	-	-	-	-
1億円以上 10億円未満	29	678 658	542 656	2	X	X	-	1	-	1	-	-	2	-	-	-	-	-
10億円以上	2	X	X	-	-	-	-	-	-	-	-	-	-	-	-	-	-	-
579　その他の飲食料品小売業	1 565	58 766 889	37 027 360	169	5 801 450	4 435 309	99	10	13	3	10	34	91	6	6	2	9	55
200万円未満	25	1 455	7 655	-	-	-	-	-	-	-	-	-	-	-	-	-	-	-
200万円以上 500万円未満	27	9 072	4 920	3	1 131	823	1	-	-	-	1	1	2	-	-	-	1	-
500万円以上 1千万円未満	64	48 357	26 483	-	-	-	-	-	-	-	-	-	-	-	-	-	-	-
1千万円以上 2千万円未満	98	141 820	79 514	5	7 791	4 840	2	-	1	-	1	1	3	-	1	-	-	1
2千万円以上 5千万円未満	271	902 689	495 188	13	44 284	25 899	6	-	2	-	1	4	5	1	1	1	2	3
5千万円以上　1億円未満	220	1 555 239	928 868	11	83 106	50 373	6	1	1	-	1	2	8	-	-	-	-	3
1億円以上 10億円未満	789	19 242 665	12 453 384	130	3 301 218	2 435 654	82	9	9	3	4	23	70	5	4	1	4	46
10億円以上	71	36 865 592	23 031 348	7	2 363 920	1 917 720	2	-	-	-	2	3	3	-	-	-	2	2
58　自動車・自転車小売業	1 022	67 333 204	58 085 749	188	8 549 199	6 752 288	64	24	47	17	19	17	75	21	36	14	13	29
200万円未満	23	475	1 483	-	-	-	-	-	-	-	-	-	-	-	-	-	-	-
200万円以上 500万円未満	11	3 392	4 246	-	-	-	-	-	-	-	-	-	-	-	-	-	-	-
500万円以上 1千万円未満	38	27 967	21 745	8	6 289	2 460	2	1	1	-	1	3	3	1	3	-	-	1
1千万円以上 2千万円未満	72	101 009	83 834	7	9 890	8 164	3	2	-	1	-	1	3	2	1	-	-	1
2千万円以上 5千万円未満	193	648 122	497 128	31	109 386	79 001	13	4	5	1	6	2	15	4	6	-	1	5
5千万円以上　1億円未満	200	1 421 818	1 057 881	38	263 549	185 044	12	5	14	3	3	1	11	5	8	3	5	6
1億円以上 10億円未満	418	11 070 846	8 207 521	87	2 406 416	1 768 144	25	11	23	12	8	8	40	9	14	10	4	10
10億円以上	67	54 059 575	48 211 911	17	5 753 669	4 709 475	9	1	4	-	1	2	3	-	4	1	3	6
581　自動車小売業	943	66 632 667	57 657 480	170	8 379 355	6 640 661	57	23	41	16	17	16	65	17	33	14	13	28
200万円未満	21	X	X	-	-	-	-	-	-	-	-	-	-	-	-	-	-	-
200万円以上 500万円未満	8	2 292	3 463	-	-	-	-	-	-	-	-	-	-	-	-	-	-	-
500万円以上 1千万円未満	26	18 955	13 910	6	X	X	2	-	1	-	1	2	3	-	2	-	-	1
1千万円以上 2千万円未満	62	86 540	74 071	6	X	X	2	2	-	1	-	1	3	1	1	-	-	1
2千万円以上 5千万円未満	173	581 065	457 892	25	86 927	64 750	8	4	4	1	6	2	13	2	5	-	1	4
5千万円以上　1億円未満	184	1 312 194	996 440	35	244 549	177 044	12	5	11	3	3	1	9	5	7	3	5	6
1億円以上 10億円未満	403	10 713 014	7 972 095	81	2 280 562	1 680 708	24	11	21	11	6	8	34	9	14	10	4	10
10億円以上	66	X	X	17	5 753 669	4 709 475	9	1	4	-	1	2	3	-	4	1	3	6
582　自転車小売業	79	700 537	428 269	18	169 844	111 627	7	1	6	1	2	1	10	4	3	-	-	1
200万円未満	2	X	X	-	-	-	-	-	-	-	-	-	-	-	-	-	-	-
200万円以上 500万円未満	3	1 100	783	-	-	-	-	-	-	-	-	-	-	-	-	-	-	-
500万円以上 1千万円未満	12	9 012	7 835	2	X	X	-	1	-	-	-	1	-	1	1	-	-	-
1千万円以上 2千万円未満	10	14 469	9 763	1	X	X	1	-	-	-	-	-	-	1	-	-	-	-
2千万円以上 5千万円未満	20	67 057	39 236	6	22 459	14 251	5	-	1	-	-	-	2	2	1	-	-	1
5千万円以上　1億円未満	16	109 624	61 441	3	19 000	8 000	-	-	3	-	-	-	2	-	1	-	-	-
1億円以上 10億円未満	15	357 832	235 426	6	125 854	87 436	1	-	2	1	2	-	6	-	-	-	-	-
10億円以上	1	X	X	-	-	-	-	-	-	-	-	-	-	-	-	-	-	-
59　家具・じゅう器等小売業※	1 717	40 999 249	27 466 272	248	16 263 230	10 779 394	106	12	32	29	22	47	96	15	30	12	34	61
200万円未満	23	1 406	2 029	1	X	X	-	-	-	-	1	-	1	-	-	-	-	-
200万円以上 500万円未満	36	11 752	37 949	4	1 215	909	-	-	1	1	-	2	2	-	1	1	-	-
500万円以上 1千万円未満	100	75 398	48 464	7	5 812	5 469	4	-	2	-	-	1	4	-	-	-	2	1
1千万円以上 2千万円未満	182	264 062	168 804	12	15 951	11 136	5	-	1	-	2	4	3	1	1	1	1	5
2千万円以上 5千万円未満	465	1 516 744	998 470	62	199 036	140 268	31	3	7	8	4	9	19	5	5	3	6	24
5千万円以上　1億円未満	337	2 360 752	1 631 882	49	356 525	242 673	25	2	4	4	6	8	18	1	5	4	13	8
1億円以上 10億円未満	506	13 999 278	9 268 182	92	X	X	30	6	16	15	8	17	37	5	17	2	12	19
10億円以上	68	22 769 857	15 310 492	21	12 952 962	8 353 458	11	1	1	1	1	6	12	3	1	1	-	4
591　家具・建具・畳小売業	407	8 871 733	5 162 606	49	3 975 606	2 242 287	10	3	7	11	5	13	29	3	4	4	6	3
200万円未満	3	281	320	-	-	-	-	-	-	-	-	-	-	-	-	-	-	-
200万円以上 500万円未満	14	5 399	3 283	2	X	X	-	-	-	1	-	1	-	-	1	1	-	-
500万円以上 1千万円未満	31	23 071	16 715	3	2 683	2 247	1	-	1	-	-	1	3	-	-	-	-	-
1千万円以上 2千万円未満	51	72 994	41 377	2	X	X	-	-	-	-	1	1	1	1	-	-	-	-
2千万円以上 5千万円未満	107	343 015	178 964	11	30 955	18 468	1	1	1	5	1	2	6	1	1	1	1	1
5千万円以上　1億円未満	73	513 245	305 280	10	69 668	52 442	2	-	2	3	-	3	6	-	-	1	3	-
1億円以上 10億円未満	117	2 832 930	1 685 241	17	414 491	255 285	3	1	3	2	3	5	10	-	2	1	2	2
10億円以上	11	5 080 798	2 931 426	4	3 454 368	1 910 895	3	1	-	-	-	-	3	1	-	-	-	-
592　機械器具小売業	1 094	22 783 608	16 249 642	172	4 893 174	3 668 149	89	8	15	14	16	30	50	12	23	6	25	56
200万円未満	17	1 042	1 679	1	X	X	-	-	-	-	1	-	1	-	-	-	-	-
200万円以上 500万円未満	12	3 289	30 972	1	X	X	-	-	-	-	-	1	1	-	-	-	-	-
500万円以上 1千万円未満	49	36 528	24 173	4	3 129	3 222	3	-	1	-	-	-	1	-	-	-	2	1
1千万円以上 2千万円未満	103	150 163	103 332	10	X	X	5	-	1	-	1	3	2	-	1	1	1	5
2千万円以上 5千万円未満	307	996 550	710 895	45	148 451	111 856	29	2	3	2	3	6	9	4	3	1	5	23
5千万円以上　1億円未満	227	1 580 785	1 155 918	34	247 857	171 381	22	2	-	-	5	5	9	1	4	2	10	8
1億円以上 10億円未満	329	9 544 444	6 504 964	65	1 893 470	1 478 467	26	4	9	11	5	10	22	5	15	1	7	15
10億円以上	50	10 470 807	7 717 709	12	2 586 702	1 894 206	4	-	1	1	1	5	5	2	-	1	-	4
599　その他のじゅう器小売業	216	9 343 908	6 054 024	27	7 394 450	4 868 958	7	1	10	4	1	4	17	-	3	2	3	2
200万円未満	3	83	30	-	-	-	-	-	-	-	-	-	-	-	-	-	-	-
200万円以上 500万円未満	10	3 064	3 694	1	X	X	-	-	1	-	-	-	1	-	-	-	-	-
500万円以上 1千万円未満	20	15 799	7 576	-	-	-	-	-	-	-	-	-	-	-	-	-	-	-
1千万円以上 2千万円未満	28	40 905	24 095	-	-	-	-	-	-	-	-	-	-	-	-	-	-	-
2千万円以上 5千万円未満	51	177 179	108 611	6	19 630	9 944	1	-	3	1	-	1	4	-	1	1	-	-
5千万円以上　1億円未満	37	266 722	170 684	5	39 000	18 850	1	-	2	1	1	-	3	-	1	1	-	-
1億円以上 10億円未満	60	1 621 904	1 077 977	10	X	X	1	1	4	2	-	2	5	-	-	-	3	2
10億円以上	7	7 218 252	4 661 357	5	6 911 892	4 548 357	4	-	-	-	-	1	4	-	1	-	-	-

第13表　法人事業所の産業分類（小分類）別、年間商品販売額階層別の電子商取引取扱い商業企業数、年間商品販売額・年間商品仕入額に占める割合別企業数

産業分類 / 年間商品販売額階層	総数			電子商取引有り企業数			年間商品販売額に占める電子商取引の割合別企業数						年間仕入額に占める電子商取引の割合別企業数					
	企業数	年間商品販売額(万円)	年間商品仕入額(万円)	商業企業数	年間商品販売額(万円)	年間商品仕入額(万円)	0～4%	5～9%	10～24%	25～49%	50～74%	75%以上	0～4%	5～9%	10～24%	25～49%	50～74%	75%以上
60　その他の小売業	4 529	172 126 552	121 945 170	533	34 075 701	24 511 916	185	61	95	39	44	109	252	27	68	40	37	109
200万円未満	69	X	X	3	130	163	-	1	1	-	-	1	3	-	-	-	-	-
200万円以上 500万円未満	99	31 783	24 145	10	3 449	2 670	2	-	3	1	-	4	5	-	1	-	1	3
500万円以上 1千万円未満	183	132 809	86 069	9	6 576	3 050	1	1	1	-	3	3	4	1	1	-	2	1
1千万円以上 2千万円未満	361	520 772	357 169	33	46 641	36 111	8	5	3	4	1	12	19	1	3	6	2	2
2千万円以上 5千万円未満	928	3 038 812	1 946 328	100	327 547	201 530	34	9	19	11	9	18	53	2	14	11	5	15
5千万円以上 1億円未満	876	6 267 453	4 069 441	105	753 094	463 080	33	16	25	8	8	15	48	6	19	4	6	22
1億円以上 10億円未満	1 795	48 263 114	33 397 845	231	6 429 124	4 251 376	87	25	38	13	21	47	101	16	26	18	17	53
10億円以上	218	X	X	42	26 509 140	19 553 936	20	4	5	2	2	9	19	1	4	1	4	13
601　医薬品・化粧品小売業	1 074	38 438 713	25 866 483	101	13 292 944	9 566 817	50	6	6	8	3	28	30	4	3	6	11	47
200万円未満	17	1 584	2 126	-	-	-	-	-	-	-	-	-	-	-	-	-	-	-
200万円以上 500万円未満	18	5 959	9 037	1	X	X	-	-	-	-	-	1	1	-	-	-	-	-
500万円以上 1千万円未満	37	26 139	21 739	2	X	X	-	1	-	-	1	-	1	-	-	-	1	-
1千万円以上 2千万円未満	72	107 685	66 525	1	X	X	-	-	-	1	-	-	1	-	-	-	-	-
2千万円以上 5千万円未満	224	762 757	509 790	9	32 655	20 956	4	-	-	2	-	3	4	-	-	1	1	3
5千万円以上 1億円未満	226	1 605 741	1 108 743	24	163 061	111 949	10	2	2	3	-	7	5	2	2	1	2	12
1億円以上 10億円未満	441	11 677 488	7 721 190	56	1 383 601	934 845	32	3	4	1	2	14	17	2	1	4	5	27
10億円以上	39	24 251 360	16 427 333	8	11 709 657	8 497 177	4	-	-	1	-	3	1	-	-	-	2	5
602　農耕用品小売業	42	455 633	298 896	4	33 471	21 484	1	1	2	-	-	-	3	-	1	-	-	-
200万円未満	-	-	-	-	-	-	-	-	-	-	-	-	-	-	-	-	-	-
200万円以上 500万円未満	-	-	-	-	-	-	-	-	-	-	-	-	-	-	-	-	-	-
500万円以上 1千万円未満	-	-	-	-	-	-	-	-	-	-	-	-	-	-	-	-	-	-
1千万円以上 2千万円未満	3	4 470	1 913	-	-	-	-	-	-	-	-	-	-	-	-	-	-	-
2千万円以上 5千万円未満	7	22 700	13 700	-	-	-	-	-	-	-	-	-	-	-	-	-	-	-
5千万円以上 1億円未満	15	106 014	69 177	3	X	X	1	1	1	-	-	-	2	-	1	-	-	-
1億円以上 10億円未満	17	322 449	214 106	1	X	X	-	-	1	-	-	-	1	-	-	-	-	-
10億円以上	-	-	-	-	-	-	-	-	-	-	-	-	-	-	-	-	-	-
603　燃料小売業	530	37 608 346	31 205 497	16	6 128 121	5 639 995	8	2	1	-	-	5	5	1	1	1	-	8
200万円未満	3	251	80	-	-	-	-	-	-	-	-	-	-	-	-	-	-	-
200万円以上 500万円未満	3	850	653	-	-	-	-	-	-	-	-	-	-	-	-	-	-	-
500万円以上 1千万円未満	8	5 734	8 805	1	X	X	1	-	-	-	-	-	-	1	-	-	-	-
1千万円以上 2千万円未満	5	6 899	2 910	-	-	-	-	-	-	-	-	-	-	-	-	-	-	-
2千万円以上 5千万円未満	43	155 676	125 342	1	X	X	1	-	-	-	-	-	-	-	-	1	-	-
5千万円以上 1億円未満	59	453 344	436 512	1	X	X	1	-	-	-	-	-	-	-	1	-	-	-
1億円以上 10億円未満	349	10 000 175	7 830 985	7	330 307	277 407	2	-	1	-	-	4	1	-	-	-	-	6
10億円以上	60	26 985 417	22 800 210	6	5 782 977	5 352 238	3	2	-	-	-	1	4	-	-	-	-	2
604　書籍・文房具小売業	749	19 478 103	14 154 581	95	2 889 943	2 167 711	42	13	17	2	10	11	42	6	17	10	5	15
200万円未満	10	404	2 764	1	X	X	-	-	1	-	-	-	1	-	-	-	-	-
200万円以上 500万円未満	10	3 369	2 621	-	-	-	-	-	-	-	-	-	-	-	-	-	-	-
500万円以上 1千万円未満	25	18 416	12 838	-	-	-	-	-	-	-	-	-	-	-	-	-	-	-
1千万円以上 2千万円未満	43	64 864	82 859	6	8 872	13 510	3	1	-	1	-	1	3	-	-	2	-	1
2千万円以上 5千万円未満	116	384 604	283 570	17	59 282	47 811	7	3	4	-	1	2	8	-	4	2	1	2
5千万円以上 1億円未満	153	1 150 308	793 599	17	139 744	98 199	6	3	5	-	3	-	6	1	5	1	1	3
1億円以上 10億円未満	355	9 092 586	6 810 274	49	1 300 542	905 327	22	6	7	1	6	7	20	5	8	5	3	8
10億円以上	37	8 763 552	6 166 056	5	X	X	4	-	-	-	-	1	4	-	-	-	-	1
605　スポーツ用品・がん具等小売業※	369	13 055 256	8 506 020	92	4 746 683	3 182 692	20	9	29	12	9	13	47	7	17	6	6	9
200万円未満	5	129	310	-	-	-	-	-	-	-	-	-	-	-	-	-	-	-
200万円以上 500万円未満	11	3 721	2 419	3	976	1 011	-	-	1	1	-	1	1	-	-	-	-	2
500万円以上 1千万円未満	15	10 598	6 421	1	X	X	-	-	-	-	-	1	1	-	-	-	-	-
1千万円以上 2千万円未満	31	43 249	26 765	6	X	X	1	2	2	1	-	-	3	-	2	1	-	-
2千万円以上 5千万円未満	87	280 428	193 194	19	62 382	42 881	3	-	5	3	5	3	8	1	4	4	1	1
5千万円以上 1億円未満	69	480 161	322 327	17	120 867	77 941	5	2	7	2	-	1	9	2	3	-	-	3
1億円以上 10億円未満	130	3 177 900	2 072 486	39	1 086 025	711 043	7	4	12	5	4	7	21	4	6	1	4	3
10億円以上	21	9 059 070	5 882 098	7	3 466 963	2 342 166	4	1	2	-	-	-	4	-	2	-	1	-
606　写真機・写真材料小売業	59	733 939	524 978	14	239 188	152 696	2	3	5	1	2	1	10	-	3	1	-	-
200万円未満	1	X	X	-	-	-	-	-	-	-	-	-	-	-	-	-	-	-
200万円以上 500万円未満	1	X	X	-	-	-	-	-	-	-	-	-	-	-	-	-	-	-
500万円以上 1千万円未満	4	2 940	600	-	-	-	-	-	-	-	-	-	-	-	-	-	-	-
1千万円以上 2千万円未満	10	14 182	3 741	-	-	-	-	-	-	-	-	-	-	-	-	-	-	-
2千万円以上 5千万円未満	12	37 567	17 670	2	X	X	1	1	-	-	-	-	2	-	-	-	-	-
5千万円以上 1億円未満	13	95 590	60 090	4	29 099	15 615	-	-	2	1	1	-	2	-	1	1	-	-
1億円以上 10億円未満	17	443 140	315 018	8	X	X	1	2	3	-	1	1	6	-	2	-	-	-
10億円以上	1	X	X	-	-	-	-	-	-	-	-	-	-	-	-	-	-	-
607　時計・眼鏡・光学機械小売業	216	2 470 201	1 531 320	19	653 211	476 496	7	1	5	-	1	5	8	-	3	2	2	4
200万円未満	3	X	X	-	-	-	-	-	-	-	-	-	-	-	-	-	-	-
200万円以上 500万円未満	8	X	X	1	X	X	1	-	-	-	-	-	-	-	-	-	1	-
500万円以上 1千万円未満	14	11 587	5 456	-	-	-	-	-	-	-	-	-	-	-	-	-	-	-
1千万円以上 2千万円未満	35	48 251	19 840	-	-	-	-	-	-	-	-	-	-	-	-	-	-	-
2千万円以上 5千万円未満	76	245 356	121 096	6	20 673	12 170	2	-	2	-	-	2	4	-	1	-	-	1
5千万円以上 1億円未満	27	195 630	92 127	-	-	-	-	-	-	-	-	-	-	-	-	-	-	-
1億円以上 10億円未満	49	1 330 011	764 915	10	293 178	184 170	4	1	2	-	1	2	3	-	2	2	1	2
10億円以上	4	X	X	2	X	X	-	-	1	-	-	1	1	-	-	-	-	1
609　他に分類されない小売業	1 490	59 886 361	39 857 395	192	6 092 140	3 304 025	55	26	30	16	19	46	107	9	23	14	13	26
200万円未満	30	1 476	3 123	2	X	X	-	1	-	-	-	1	2	-	-	-	-	-
200万円以上 500万円未満	48	15 062	7 865	5	X	X	1	-	2	-	-	2	3	-	1	-	-	1
500万円以上 1千万円未満	80	57 395	30 210	5	3 359	1 410	-	-	1	-	2	2	2	-	1	-	1	1
1千万円以上 2千万円未満	162	231 172	152 616	20	27 039	14 251	4	2	1	1	1	11	12	1	1	3	2	1
2千万円以上 5千万円未満	363	1 149 724	681 966	46	139 237	70 892	16	5	8	6	3	8	27	1	5	3	2	8
5千万円以上 1億円未満	314	2 180 665	1 186 866	39	267 852	139 042	10	8	8	2	4	7	24	1	6	1	3	4
1億円以上 10億円未満	437	12 219 365	7 668 871	61	1 823 800	1 097 623	19	9	8	6	7	12	32	5	7	6	4	7
10億円以上	56	44 031 502	30 125 878	14	3 829 164	1 979 621	5	1	2	1	2	3	5	1	2	1	1	4

IV　付　　録

日本標準産業分類

平成14年3月改定版

(卸売業・小売業部分抜粋)

※現在、更に改定されています。
必要な方は、総務省統計局ホームページなどで確認してください。

大分類Ｊ－卸売・小売業

この大分類には、原則として、有体的商品を購入して販売する事業所が分類される。
なお、販売業務に附随して行う軽度の加工(簡易包装・洗浄・選別等)、取付修理は本分類に含まれる。

卸売業

1. 卸売業とは、主として次の業務を行う事業所をいう。
   (1) 小売業又は他の卸売業に商品を販売するもの。
   (2) 建設業、製造業、運輸業、飲食店、宿泊業、病院、学校、官公庁等の産業用使用者に商品を大量又は多額に販売するもの。
   (3) 主として業務用に使用される商品(事務用機械及び家具、病院、美容院、レストラン、ホテルなどの設備、産業用機械(農業用器具を除く)、建設材料(木材、セメント、板ガラス、かわらなど)など)を販売するもの。
   (4) 製造業の会社が別の場所に経営している自己製品の卸売事業所(主として統括的管理的事務を行っている事業所を除く)
   (5) 他の事業所のために商品の売買の代理行為を行い、又は仲立人として商品の売買のあっせんをするもの。
2. 事業所の業態による分類
   本分類に含まれる事業所の主な業態は次のとおりである。
   (1) 卸売業(卸売商、産業用大口配給業、卸売を主とする商事会社、買継商、仲買人、農産物集荷業、製造業の会社の販売事務所、貿易商など)
   (2) 製造問屋(自らは製造を行わないで、自己の所有に属する原材料を下請工場などに支給して製品をつくらせ、これを自己の名称で卸売するもの)
   (3) 代理商、仲立業(エイジェント、ブローカー、コミッションマーチャント)
   中分類 49～54 に掲げる卸売業は、主として商品の仕入販売などの業務を行う事業所である。細分類 5497 に掲げる代理商、仲立業は主として手数料を得て他の事業所のために商品の売買の代理又は仲立を行うものである。このような事業所は商品の所有権を持たず、また、価格の設定、商品の保管、輸送などの業務を一般に行わないものである。
3. 業務の種類による分類
   中分類 49～54 に掲げる卸売業は、販売される主要商品によって業種別に分類される。
   (注)製造小売(小売業 2.(2)参照)に対して製造卸という言葉が一般に使用されているが、これは製造業者の卸売をいうのであるから、ここでいう仕入卸とは厳格に区分されなければならない。

小売業

1. 小売業とは、主として次の業務を行う事業所をいう。
   (1) 個人用又は家庭用消費のために商品を販売するもの
   (2) 産業用使用者に少量又は少額に商品を販売するもの
   小売業は普通その取り扱う主要商品によって分類される場合と、洋品雑貨店、小間物店、荒物店などのように通常の呼称によって分類される場合とがある。
2.次に掲げるものは小売業として分類されるので注意しなければならない。
   (1) 商品を販売し、かつ、同種商品の修理を行う事業所は大分類J-卸売・小売業に分類される。
   なお、修理を専業としている事業所は大分類Q-サービス業(他に分類されないもの)［86、87］に分類される。修理のために部分品などを取替えても販売とはみなさない。
   (2) 製造小売業
   製造した商品をその場所で個人又は家庭用消費者に販売するいわゆる製造小売業(菓子屋、パン屋などにこの例が多い)は製造業とせず、小売業に分類される。
   (3) ガソリンスタンドは小売業に分類される。
   (4) 行商、旅商、露天商など
   これらは一定の事業所を持たないもの、また、恒久的な事業所を持たないものが多いが、その業務の性格上小売業に分類される。
   (5) 官公庁、会社、工場、団体、劇場、遊園地などの中にある売店で当該事業所の経営に係わるものはその事業所に含めるが、その売店が当該事業所以外のものによって経営される場合には別の独立した事業所として小売業に分類される。

※次ページ以降の見方

中分類番号－中分類名
総説‥‥
小分類　　小分類名
番　号　細分類　細分類名
　　番　号　説明‥‥
　　○該当業種;
　　×該当しない業種　［該当分類番号］;

中分類49－各種商品卸売業

この中分類には、主として各種商品の仕入卸売を行う事業所が分類される。

中分類 50-繊維・衣服等卸売業、51-飲食料品卸売業、52-建築材料、鉱物・金属材料等卸売業、53-機械器具卸売業、54-その他の卸売業(ただし、細分類5497-代理商、仲立業を除く)のうち複数の中分類にわたり、かつ、小分類3項目以上にわたる商品の仕入卸売を行う事業所で、その性格上いずれが主たる事業であるかを判別することができない事業所をいう。

491 各種商品卸売業

4911 各種商品卸売業(従業者が常時100人以上のもの)

中分類 50-繊維・衣服等卸売業、51-飲食料品卸売業、52-建築材料、鉱物・金属材料等卸売業、53-機械器具卸売業、54-その他の卸売業(ただし、細分類 5497-代理商、仲立業を除く)のうち複数の中分類にわたり、かつ、小分類3項目以上にわたる商品の仕入卸売を行う事業所で、その性格上いずれが主たる事業であるかを判別することができない事業所であって、従業者が常時100人以上のものをいう。

○総合商社(従業者が常時100人以上のもの);各種商品卸売業(従業者が常時100人以上のもの);貿易商社(各種商品を取り扱う事業所で従業者が常時100人以上のもの)

4919 その他の各種商品卸売業

中分類 50-繊維・衣服等卸売業、51-飲食料品卸売業、52-建築材料、鉱物・金属材料等卸売業、53-機械器具卸売業、54-その他の卸売業(ただし、細分類 5497-代理商、仲立業を除く)のうち複数の中分類にわたり、かつ、小分類3項目以上にわたる商品の仕入卸売を行う事業所で、その性格上いずれが主たる事業であるかを判別することができない事業所であって、従業者が常時100人未満のものをいう。

○総合商社(従業者が常時100人未満のもの);各種商品卸売業(従業者が常時100人未満のもの);貿易商社(各種商品を取り扱う事業所で従業者が常時100人未満のもの)

中分類50－繊維・衣服等卸売業

この中分類には、主として繊維品及び衣服・身の回り品を仕入卸売する事業所が分類される。

501 繊維品卸売業(衣服、身の回り品を除く)

5011 生糸・繭卸売業

主として生糸及び繭を卸売する事業所をいう。

○生糸卸売業;生糸問屋;生糸輸出商;野蚕糸卸売業(天蚕糸、さく蚕糸など);副蚕糸卸売業;繭卸売業;野繭卸売業(天蚕、さく蚕など)

5012 繊維原料卸売業(生糸、繭を除く)

主として繊維原料を卸売する事業所をいう。

○綿花卸売業;麻類卸売業;原毛卸売業;獣毛卸売業;化学繊維卸売業;レーヨンパルプ卸売業;羊毛卸売業

×ガラス繊維卸売業〔5499〕;製紙用パルプ卸売業〔5499〕

5013 糸卸売業

主として織物用の糸を卸売する事業所をいう。

○綿糸卸売業(織物用);人絹糸卸売業(織物用);スフ糸卸売業(織物用);合成繊維糸卸売業(織物用);毛糸卸売業(織物用);絹糸卸売業(織物用);麻糸卸売業(織物用);特和紡糸卸売業(織物用)

×縫糸卸売業〔5029〕;刺しゅう糸卸売業〔5029〕;組ひも卸売業〔5029〕;生糸卸売業〔5011〕;手編毛糸卸売業〔5029〕

5014 織物卸売業(室内装飾繊維品を除く)

主として織物を卸売する事業所をいう。

○綿・スフ織物卸売業;絹・人絹織物卸売業;毛織物卸売業;合成繊維織物卸売業;化繊布卸売業;和紡織物卸売業;フェルト地卸売業;ニット生地卸売業;反物卸売業;麻織物卸売業;ふとん地卸売業

×カーテン卸売業〔5414〕;じゅうたん卸売業〔5414〕;カーペット卸売業〔5414〕

502 衣服・身の回り品卸売業

5021 男子服卸売業

主として既製の背広服、学生服、オーバーコートなどの男子服を卸売する事業所をいう。

○洋服卸売業(婦人・子供用を除く);オーバーコート卸売業(婦人・子供用を除く);レインコート卸売業(婦人・子供用を除く);学生服卸売業(婦人・子供用を除く);作業服卸売業(婦人用を除く);白衣卸売業(婦人用を除く);ズボン卸売業(婦人・子供用を除く)

5022 婦人・子供服卸売業

主として既製の婦人・子供服を卸売する事業所をいう。

○婦人服卸売業;子供服卸売業;レインコート卸売業(婦人・子供用);婦人用事務服卸売業;毛皮コート卸売業(婦人・子供用);スカート卸売業;白衣卸売業(婦人用);ベビー服卸売業

5023 下着類卸売業

主として下着類(和装用下着を除く)を卸売する事業所をいう。

○下着類卸売業(パンツ、ズボン下、スリップ、ショーツなどを含む);シャツ卸売業;ニットシャツ卸売業;ワイシャツ卸売業;ブラジャー卸売業

×靴下卸売業〔5029〕;和装用下着卸売業〔5029〕;コルセット卸売業(医療用)〔5422〕;ガーター卸売業〔5029〕

5024 寝具類卸売業

主として寝具類を卸売する事業所をいう。

○パジャマ卸売業;毛布卸売業;ふとん卸売業;蚊帳卸売業;敷布卸売業;ふとん綿卸売業;丹前卸売業;座ぶとん卸売

業;マットレス卸売業;ナイトガウン卸売業
×ベッド卸売業 [5411] ;ふとん地卸売業 [5014] ;電気毛布卸売業 [5331] ;半てん卸売業 [5029]

5025 靴卸売業
主として材料のいかんを問わず、各種の靴類を卸売する事業所をいう。ただし、スポーツ用の靴を卸売する事業所は中分類 54 [5494] に分類される。
○靴卸売業;革靴卸売業;ゴム靴卸売業;合成皮革靴卸売業;プラスチック成形靴卸売業;布製靴卸売業;靴ひも卸売業;靴附属品卸売業;靴修理材料卸売業;地下足袋卸売業
×スポーツ用靴卸売業(スキー靴、スケート靴、登山靴、スパイクシューズなど) [5494] ;靴墨卸売業 [5229]

5026 履物卸売業(靴を除く)
主としてげた、草履、スリッパなどを卸売する事業所をいう。
○履物卸売業(靴を除く);鼻緒卸売業;げた卸売業;草履卸売業;せった卸売業;スリッパ卸売業;サンダル卸売業

5027 かばん・袋物卸売業
主として材料のいかんを問わず、かばん及び袋物を卸売する事業所をいう。
○かばん類卸売業;袋物卸売業;ランドセル卸売業;ハンドバッグ卸売業;小物入れ類卸売業(さいふ、札入れ、定期券入れなど);トランク卸売業

5029 その他の衣服・身の回り品卸売業
主としてその他の衣服及び身の回り品、装身具(貴金属製を除く)を卸売する事業所をいう。
○和服卸売業;和装用下着卸売業;印半てん卸売業;半てん卸売業;タオル卸売業;手ぬぐい卸売業;ハンカチーフ卸売業;ふろしき卸売業;足袋卸売業;手袋卸売業(繊維・革製);おむつカバー卸売業;和傘卸売業;洋傘卸売業;小間物卸売業(ヘアーネット、くし、かんざし、歯ブラシ、ヘアーブラシ、衣服ブラシ、おしろいはけ、たばこケースを含む);うちわ卸売業;扇子卸売業;ボタン卸売業;ライター卸売業;きせる卸売業;縫糸卸売業;刺しゅう糸卸売業;組ひも卸売業;リボン卸売業;指輪卸売業(貴金属製を除く);装身具卸売業(貴金属製を除く);水引卸売業(元結を含む);洋品雑貨卸売業(靴下、マフラー、ネクタイ、カラー、ガーター、サスペンダー、ステッキ、ベルトを含む);帽子卸売業;婦人帽子卸売業;かつら卸売業;手編毛糸卸売業;化粧道具卸売業
×運動衣卸売業(野球用ユニホーム、剣道着、柔道着など) [5494] ;ゴム手袋卸売業 [5499] ;装身具卸売業(貴金属製のもの) [5496] ;スポーツ用手袋卸売業 [5494]

中分類51－飲食料品卸売業

この中分類には、主として農畜産物、水産物、食料品、飲料を仕入卸売する事業所が分類される。

511 農畜産物・水産物卸売業

5111 米麦卸売業
主として米及び麦を卸売する事業所をいう。
○米穀卸売業;麦類卸売業

5112 雑穀・豆類卸売業
主として雑穀及び豆類を卸売する事業所をいう。
○雑穀卸売業;大豆卸売業;落花生卸売業;豆類(乾燥)卸売業;小麦粉卸売業;穀粉卸売業;でん粉卸売業
×加工豆卸売業(煮豆、納豆など) [5129]

5113 野菜卸売業
主として生鮮野菜を卸売する事業所をいう。
○青物卸売業;野菜卸売業;青物市場仲買業
×中央卸売市場 [9399] ;地方卸売市場 [9399]

5114 果実卸売業
主として果実を卸売する事業所をいう。
○果実卸売業;木の実卸売業;果物市場仲買業
×中央卸売市場 [9399] ;地方卸売市場 [9399]

5115 食肉卸売業
主として食肉を卸売する事業所をいう。
○精肉卸売業;牛肉卸売業;豚肉卸売業;馬肉卸売業;獣肉卸売業;冷凍肉卸売業;鳥肉卸売業;畜産副生物卸売業(臓器、舌など)
×塩蔵肉卸売業 [5129] ;くん製品卸売業 [5129] ;卵卸売業 [5119] ;缶詰・瓶詰食品卸売業 [5125] ;馬くろう業 [5497] ;乾燥卵卸売業 [5124] ;原皮卸売業 [5119] ;ハム・ベーコン・ソーセージ卸売業 [5129] ;と畜場 [9321]

5116 生鮮魚介卸売業
主として各種の鮮魚及び貝類を卸売する事業所をいう。
○鮮魚卸売業;貝類卸売業;川魚卸売業;冷凍魚卸売業
×塩蔵魚卸売業 [5129] ;缶詰・瓶詰食品卸売業 [5125] ;塩干魚卸売業 [5124] ;海藻卸売業 [5119] ;生のり卸売業 [5119] ;中央卸売市場 [9399] ;地方卸売市場 [9399]

5119 その他の農畜産物・水産物卸売業
主としてその他の農畜産物及び水産物を卸売する事業所をいう。
○原皮卸売業;原毛皮卸売業;原羽毛卸売業;種実卸売業(製油用);家畜卸売業;家きん卸売業(愛がん用を除く);卵卸売業;はちみつ卸売業;わら類卸売業(加工品を除く);生のり卸売業;海藻卸売業
×缶詰・瓶詰食品卸売業 [5125] ;愛がん用家きん卸売業 [5499] ;愛がん用動物卸売業 [5499] ;観賞用魚卸売業 [5499] ;乾燥卵卸売業 [5124] ;種実卸売業(製油用を除く) [5499] ;植木卸売業 [5499] ;花卸売業 [5499] ;酪農製品卸売業(バター、チーズなど) [5129] ;わら工品卸売業 [5412] ;ハム・ベーコン・ソーセージ卸売業 [5129]

512　食料・飲料卸売業

5121　砂糖卸売業

主として砂糖類を卸売する事業所をいう。

○砂糖問屋;砂糖卸売業;角砂糖卸売業;粉糖卸売業;氷砂糖卸売業;異性化糖卸売業

×はちみつ卸売業［5119］;あめ卸売業［5126］;シロップ卸売業［5127］

5122　味そ・しょう油卸売業

主として味そ及びしょう油を卸売する事業所をいう。

○味そ卸売業;しょう油卸売業;たまり(溜)卸売業

×なめ味そ卸売業［5129］;塩卸売業［5129］;ソース卸売業［5129］

5123　酒類卸売業

主として酒類を卸売する事業所をいう。

○酒卸売業;酒問屋;日本酒卸売業;洋酒問屋;洋酒卸売業;果実酒卸売業;味りん卸売業

5124　乾物卸売業

主として乾物類を卸売する事業所をいう。

○乾物問屋;乾物卸売業;塩干魚卸売業;乾燥卵卸売業;くん(燻)煙卵卸売業;冷凍液卵卸売業;粉卵卸売業;干しのり卸売業;干し海藻卸売業;こんぶ卸売業;干しきのこ卸売業;こんにゃく粉卸売業;乾燥野菜卸売業;干ぴょう卸売業;香辛料卸売業(からし、七味とうがらし、カレー粉などを含む);こうや(高野)豆腐卸売業;ふ(麩)卸売業;寒天卸売業

×納豆卸売業［5129］;乾めん類卸売業［5129］;卵卸売業［5119］;液卵卸売業［5129］;落花生卸売業［5112］

5125　缶詰・瓶詰食品卸売業(気密容器入りのもの)

主として飲料以外の缶詰・瓶詰食品(気密容器入りのもの)を卸売する事業所をいう。

○缶詰食品卸売業;瓶詰食品卸売業;つぼ詰食品卸売業

×清涼飲料卸売業［5127］;果汁飲料卸売業［5127］;コーヒー飲料卸売業［5127］

5126　菓子・パン類卸売業

主として菓子及びパン類を卸売する事業所をいう。

○菓子卸売業;和菓子卸売業;洋菓子卸売業;干菓子卸売業;だ菓子卸売業;甘納豆卸売業;パン類卸売業;ビスケット卸売業;あめ卸売業;あん卸売業;水あめ卸売業;キャンデー卸売業;塩豆卸売業;ピーナッツ菓子卸売業

×アイスキャンデー卸売業［5129］;アイスクリーム卸売業［5129］

5127　飲料卸売業(別掲を除く)

主として酒類及び牛乳以外の各種の飲料(缶詰、瓶詰を含む)を卸売する事業所をいう。

○清涼飲料卸売業;シロップ卸売業;果汁卸売業;ミネラルウォータ卸売業;炭酸水卸売業;コーヒー飲料卸売業;果汁飲料卸売業;茶類飲料卸売業;乳酸菌飲料卸売業

×果実酒卸売業［5123］;酒卸売業[5123];牛乳卸売業[5129]

5128　茶類卸売業

主として各種の茶及び類似品を卸売する事業所をいう。

○茶卸売業;はま茶卸売業;こぶ茶卸売業;紅茶卸売業;はぶ茶卸売業;麦茶卸売業;コーヒー卸売業;ココア卸売業;中国茶卸売業

×茶類飲料卸売業［5127］;コーヒー飲料卸売業［5127］

5129　その他の食料・飲料卸売業

主としてその他の食料及び飲料を卸売する事業所をいう。

○酪農製品卸売業(牛乳、バター、チーズ、練乳、粉乳など);水産練製品卸売業(かまぼこ、はんぺん、ちくわなど);おでん材料卸売業;うどん・そば・中華そば卸売業;乾めん類卸売業(干しうどん、そうめん、干しそばなど);納豆卸売業;氷卸売業;アイスキャンデー卸売業;アイスクリーム卸売業;酢卸売業;ソース卸売業;醸造調味料卸売業(味そ、しょう油を除く);イースト菌卸売業;ベーキングパウダー卸売業;食塩元売さばき所;塩蔵肉卸売業;塩蔵魚卸売業;くん製品卸売業;ハム・ベーコン・ソーセージ卸売業;食用油卸売業;液卵卸売業;冷凍調理食品卸売業;レトルト食品卸売業;食用油脂卸売業;豆腐卸売業;塩卸売業;なめ味そ卸売業;加工豆卸売業(煮豆、納豆など)

×塩干魚卸売業［5124］;冷凍魚卸売業［5116］

中分類52－建築材料、鉱物・金属材料等卸売業

この中分類には、主として建築材料、化学製品、鉱物・金属材料、再生資源を仕入卸売する事業所が分類される。

521　建築材料卸売業

5211　木材・竹材卸売業

主として木材及び竹材を卸売する事業所をいう。

○木材卸売業;材木卸売業;銘木卸売業;竹材卸売業;ベニア板卸売業;パルプ材卸売業;坑木卸売業;まくら木卸売業;おけ材卸売業;たる材卸売業;合板卸売業;げた材卸売業;杉皮卸売業

5212　セメント卸売業

主としてセメントを卸売する事業所をいう。

○セメント卸売業

×ヒューム管・セメントポール卸売業［5219］

5213　板ガラス卸売業

主として板ガラスを卸売する事業所をいう。

○板ガラス卸売業

×鏡卸売業［5411］

5219　その他の建築材料卸売業

主としてその他の建築材料を卸売する事業所をいう。
○れんが卸売業;かわら卸売業;タイル卸売業;スレート卸売業;ヒューム管・セメントポール卸売業;石材卸売業;人造石卸売業;大理石卸売業;大谷石卸売業;コンクリートブロック卸売業;砂利卸売業;砕石卸売業;土・砂卸売業;壁土卸売業;漆くい卸売業;石灰卸売業;繊維板卸売業;陶管卸売業;衛生用陶磁器卸売業;サッシ卸売業;パネル等建築部材卸売業;プラスチック板・管卸売業(建築用)
×仮設トイレ卸売業 [5499] ;プラスチック板・管卸売業(建築用を除く) [5229]

522 化学製品卸売業

5221 塗料卸売業
主として塗料を卸売する事業所をいう。
○塗料卸売業;エナメル卸売業;ラッカー卸売業;ワニス卸売業;ペンキ卸売業;ペイント類卸売業;漆卸売業;しぶ(渋)卸売業;印刷インキ卸売業;パテ卸売業
×絵具卸売業(油絵・水彩用) [5499] ;顔料卸売業 [5222]

5222 染料・顔料卸売業
主として染料及び顔料を卸売する事業所をいう。
○染料卸売業;顔料卸売業;あい(藍)卸売業;着色剤卸売業;食品染料卸売業

5223 油脂・ろう卸売業
主として動植物の油脂及びろうを卸売する事業所をいう。ただし、食用油を卸売する事業所は中分類 51 [5129] に分類される。
○粗製ひまし油卸売業;動植物油脂卸売業(食用油を除く);ろう卸売業;木ろう卸売業;油脂製品卸売業(ボイル油、ステアリン酸、オレイン酸、グリセリンなど);はぜろう卸売業
×機械油卸売業 [5231] ;食用油卸売業 [5129]

5229 その他の化学製品卸売業
主としてその他の化学製品を卸売する事業所をいう。
○工業製品卸売業(硫酸、硝酸、塩酸、乳酸、防腐剤、溶剤、にがりなど);硫黄卸売業;ソーダ卸売業;なめし革剤卸売業;接着剤卸売業;現像薬卸売業;農薬卸売業;コールタール卸売業;コールタール製品卸売業;カーバイド卸売業;プラスチック卸売業;工業用アルコール卸売業;圧縮ガス卸売業;液体ガス卸売業;油煙卸売業;カーボンブラック卸売業;工業塩卸売業;筆記用インキ卸売業;靴墨卸売業;界面活性剤卸売業;仕上剤卸売業;火薬卸売業;爆薬卸売業;火工品卸売業;花火(煙火)卸売業
×化学肥料卸売業 [5493] ;血液製剤製造業 [1763] ;プラスチック板・管卸売業(建築用) [5219] ;ガラス繊維卸売業 [5499]

523 鉱物・金属材料卸売業

5231 石油卸売業
主として石油類を卸売する事業所をいう。
○石油卸売業;揮発油卸売業;潤滑油卸売業;灯油卸売業;軽油卸売業;重油卸売業;機械油卸売業;液化石油ガス(LPG)卸売業;プロパンガス卸売業;天然ガス卸売業
×ガソリンスタンド [6031]

5232 鉱物卸売業(石油を除く)
主として石炭、金属鉱物及び非金属鉱物を卸売する事業所をいう。ただし、土、砂、砂利、石材など主として土木建設用に使用する鉱物を卸売する事業所は小分類 521 [5219] に分類される。
○石炭卸売業;コークス卸売業;鉄鉱卸売業;銅鉱卸売業;マンガン鉱卸売業;タングステン鉱卸売業;ボーキサイト卸売業;砂鉄卸売業;モリブデン鉱卸売業;石灰石卸売業;石綿卸売業;雲母卸売業;けい石卸売業;ほたる(蛍)石卸売業;明ばん石卸売業;粘土卸売業;陶磁器用原料卸売業
×土・砂卸売業 [5219] ;砂利卸売業 [5219] ;石材卸売業 [5219] ;大理石卸売業 [5219]

5233 鉄鋼卸売業
主として鉄鋼材を卸売する事業所をいう。
○鉄鋼問屋;鋼材卸売業;鉄卸売業;鋼管卸売業;帯鉄鋼卸売業;鉄板卸売業;鉄線卸売業;薄鉄板卸売業;発条卸売業;鋼索卸売業;ドラム缶卸売業;ブリキ卸売業;亜鉛鉄板卸売業;鉄管卸売業;連鎖卸売業;トタン卸売業;鋳・鍛鋼品卸売業;溶接棒卸売業

5234 非鉄金属卸売業
主として非鉄金属を卸売する事業所をいう。
○銅地金卸売業;銅板卸売業;銅管卸売業;銅棒卸売業;金地金卸売業;銀地金卸売業;白金地金卸売業;アルミニウム地金卸売業;アルミニウム板卸売業;アルミニウム管卸売業;アルミニウム棒卸売業;真ちゅう(鍮)卸売業;鉛地金卸売業;鉛板卸売業;鉛管卸売業;はんだ卸売業;すず(錫)地金卸売業;すず(錫)管卸売業;金属はく(箔)卸売業;銅・アルミニウム線卸売業(電線を除く)
×銅・アルミニウム電線卸売業 [5332] ;金・銀・白金製品卸売業(食器を除く) [5496]

524 再生資源卸売業

5241 空瓶・空缶等空容器卸売業
主として空瓶、空缶(ドラム缶、18 リットル缶など)、空袋、空箱などの空容器であって、再び容器として使用できるものを集荷、選別して卸売する事業所をいう。集荷、選別にあわせて洗浄、修理、塗装などを行う事業所も本分類に含まれる。
○空缶問屋;空缶集荷業;空瓶問屋;空瓶集荷業;古瓶卸売業;空袋問屋(麻、綿など布製のもの);空袋集荷業(麻、綿など布製のもの);空紙袋問屋;空紙袋集荷業;空箱問屋;空箱集荷業
×ドラム缶更生業 [2599] ;18 リットル缶更生業 [2599]

5242 鉄スクラップ卸売業

主として鉄スクラップを集荷、選別して卸売する事業所をいう。鉄スクラップを製鋼原料として電気炉に直接投入できるように加工処理を行う事業所は大分類F-製造業 [2392] に分類される。
○鉄スクラップ(鉄くず)問屋;鉄スクラップ(鉄くず)集荷業;廃車処理業(解体を主とするもの)
×鉄スクラップ加工処理業 [2392] ;自動車解体業(部品取りを主とするもの)[5323]

5243　非鉄金属スクラップ卸売業
主として非鉄金属スクラップを集荷、選別して卸売する事業所をいう。集荷、選別に合わせて、プレス、裁断、異物処理などを行う事業所も本分類に含まれる。
○非鉄金属スクラップ卸売業;非鉄金属スクラップ回収業;故銅問屋;銅くず問屋;銅くず集荷業;銅合金くず問屋;銅合金くず集荷業;亜鉛・鉛・すずくず問屋;亜鉛・鉛・すずくず集荷業;合金くず問屋;合金くず集荷業;アルミニウム・軽合金くず問屋;アルミニウム・軽合金くず集荷業

5244　古紙卸売業
主として製紙原料用古紙及びその他の古紙を集荷、選別して卸売する事業所をいう。
○製紙原料古紙問屋;製紙原料古紙集荷業;古紙問屋;紙くず卸売業
×建場業 [5249]

5249　その他の再生資源卸売業
主として繊維ウエィスト、カレット(ガラスくず)、くずゴム及び他に分類されない再生資源を集荷、選別して卸売する事業所をいう。建場業、同附随回収業も本分類に含まれる。
○繊維ウエィスト問屋;くず繊維卸売業;ぼろ(繊維くず)卸売業;カレット(ガラスくず)卸売業;カレット(ガラスくず)集荷業;古ゴム問屋;古ゴム卸売業;古ゴム集荷業;くずゴム集荷業;建場業;仕切場;くず物回収業;プラスチック再生資源卸売業
×廃プラスチック類処理業 [8522] ;プラスチック成形材料製造業 [1951] ;廃プラスチック製品製造業 [1952]

中分類53－機械器具卸売業

この中分類には主として一般機械器具、自動車、電気機械器具などを卸売する事業所が分類される。

531　一般機械器具卸売業

5311　農業用機械器具卸売業
主として耕うん、整地、栽培、管理、収穫等の農業用に使用される機械器具を卸売する事業所をいう。
○農業用機械器具卸売業;噴霧機・散粉機卸売業;動力耕うん機卸売業;トラクタ卸売業(農業用);コンバイン卸売業;田植機卸売業
×金物卸売業 [5492] ;トラクタ卸売業(建設用) [5312]

5312　建設機械・鉱山機械卸売業
主としてしゅんせつ、発掘、道路建設、掘削などの土木建設及び破砕機、摩砕機、選別機などの鉱山機械を卸売する事業所をいう。
○トラクタ卸売業(建設用);掘削機械卸売業;くい打機卸売業;整地機械卸売業;コンクリート機械卸売業;せん孔機卸売業;さく井機卸売業;破砕機卸売業;摩砕機卸売業;選別機卸売業;建設用クレーン卸売業
×トラクタ卸売業(農業用) [5311] ;クレーン卸売業(荷役運搬用) [5319]

5313　金属加工機械卸売業
主として旋盤、ボール盤、フライス盤などの金属工作機械及びプレス、せん断機、鍛造機械、鋳造装置などの金属加工機械を卸売する事業所をいう。
○旋盤卸売業;ボール盤卸売業;フライス盤卸売業;研削盤卸売業;プレス機械卸売業;せん断機卸売業;鍛造機械卸売業;製管機卸売業

5314　事務用機械器具卸売業
主として金銭登録機(レジスタ)、複写機、ワードプロセッサ、会計機などの事務用機械器具を卸売する事業所をいう。
○事務用機械器具卸売業;電子式卓上計算機卸売業;複写機卸売業;ワードプロセッサ卸売業;事務用印刷機卸売業
×コンピュータ・パーソナルコンピュータ卸売業 [5332]

5319　その他の一般機械器具卸売業
主として他に分類されない一般機械器具を卸売する事業所をいう。
○繊維機械卸売業(紡績機、織機、紡績機械附属品、おさ枠、製綿機、製糸機械、製糸用小道具、なっ染用機械、ニット機械など);製材機械卸売業;醸造機械卸売業;製じょう(縄)機卸売業;ミシン卸売業;製めん(麺)機械器具卸売業;缶詰製造機械卸売業;乾燥機卸売業;理髪理容機械卸売業(電気式を除く);自動販売機卸売業;ドライクリーニング用機械器具卸売業;ポンプ卸売業;製氷機械器具卸売業;製本機械器具卸売業;製紙機械器具卸売業;造船機械器具卸売業;治具・工具類卸売業;製菓機械器具卸売業;船具卸売業;配管・暖房工事用品卸売業(ボイラ、ラジエータ、油燃器、配管工事用真ちゅう製品、送風器、排気用品など);建築用配管・暖房装置卸売業(スチーム装置、ガス使用装置、配管装置、空気調節装置など);娯楽用機械器具卸売業;煙突卸売業;クレーン卸売業(荷役運搬用)
×家庭用電気機械器具卸売業 [5331] ;電動機卸売業 [5332] ;電気ストーブ卸売業 [5331] ;電気炉卸売業 [5332] ;吸入器卸売業(医療用) [5393] ;運搬用トラクタ卸売業 [5391] ;コンピュータ・パーソナルコンピュータ卸売業 [5332]

532　自動車卸売業

5321　自動車卸売業(二輪自動車を含む)
主として自動車を卸売する事業所をいう。
○自動車卸売業;トラック卸売業;トレーラ卸売業;二輪自動車卸売業;スクータ卸売業;中古自動車卸売業
×トラクタ卸売業(農業用) [5311] ;運搬用トラクタ卸売業 [5391] ;自転車卸売業 [5391]

5322　自動車部分品・附属品卸売業(中古品を除く)
主として自動車の部分品及び附属品を卸売する事業所をいう。
○自動車部分品・附属品卸売業;オートバイ部分品・附属品卸売業;自動車電装品卸売業;自動車タイヤ卸売業;カーアクセサリー卸売業;カーエアコン卸売業;カーステレオ卸売業
×自動車中古部品卸売業 [5323] ;自転車部分品卸売業 [5391]
5323　自動車中古部品卸売業
主として自動車の中古部品を卸売する事業所をいう。ただし、鉄スクラップを卸売する事業所は小分類 524[5242]に分類される。
○自動車中古部品卸売業;自動車解体業(部品取りを主とするもの)
×廃車処理業(解体を主とするもの)[5242]
533　電気機械器具卸売業
5331　家庭用電気機械器具卸売業
主として家庭用電気機械器具を卸売する事業所をいう。
○家庭用電気機械器具卸売業;テレビジョン受信機卸売業;ラジオ受信機卸売業;電気音響機械器具卸売業(ステレオ、テープレコーダなど);電気冷蔵庫卸売業;電気掃除機卸売業;電気洗濯機卸売業(家庭用);電気ストーブ卸売業;電気カミソリ卸売業;照明器具卸売業;ルームエアコン卸売業;扇風機卸売業;電気医療機械器具卸売業(家庭用);ビデオテープレコーダ卸売業;電子レンジ卸売業;電球卸売業;録音・録画テープ卸売業(記録されていないもの);電気毛布卸売業
×電気楽器類卸売業 [5499] ;録音・録画テープ卸売業(記録済みのもの) [5499] ;電気医療機械器具卸売業(業務用) [5393] ;電話機卸売業 [5332]
5332　電気機械器具卸売業(家庭用電気機械器具を除く)
主として家庭用電気機械器具以外の電気機械器具を卸売する事業所をいう。
○無線通信機械器具卸売業;テレビジョン発信機卸売業;拡声装置卸売業;有線通信機械器具卸売業;電話機卸売業;交換機卸売業;電信機卸売業;警報機卸売業;発電機卸売業;電動機卸売業;変圧器卸売業;整流器卸売業;充電機卸売業;電線卸売業;電らん卸売業;ヘアドライヤ卸売業(業務用);電気洗濯機卸売業(業務用);電気炉卸売業;蓄電池卸売業;ネオンサイン装置卸売業;配線器具卸売業(ソケット、スイッチ、がい(碍)子、パイプなど);架線金物卸売業;コンピュータ・パーソナルコンピュータ卸売業
×電気医療機械器具卸売業(家庭用) [5331] ;電気医療機械器具卸売業(業務用) [5393]
539　その他の機械器具卸売業
5391　輸送用機械器具卸売業(自動車を除く)
主として自動車以外の輸送用機械器具を卸売する事業所をいう。
○輸送用機械器具卸売業(自動車を除く);自転車卸売業;自転車部分品卸売業;自転車タイヤ・チューブ卸売業;荷車卸売業;リヤカー卸売業;運搬車卸売業(電気式除く);手押車卸売業;運搬用トラクタ卸売業;船舶卸売業;航空機卸売業;ヨット卸売業;モーターボート卸売業
×幼児用乗り物卸売業 [5494] ;農業用トラクタ卸売業 [5311] ;動力耕うん機卸売業 [5311]
5392　精密機械器具卸売業
主として精密機械器具を卸売する事業所をいう。
○精密機械器具卸売業;学術用機械器具卸売業;理化学機械器具卸売業;実験用機械器具卸売業;測定用機械器具卸売業;測量用機械器具卸売業;度量衡器卸売業;計量器卸売業;はかり(秤)卸売業;尺器卸売業;写真機械器具卸売業(撮影機、映写機を含む);光学機械器具卸売業(望遠鏡、双眼鏡、顕微鏡、拡大鏡など);光学レンズ卸売業;時計卸売業;眼鏡卸売業(枠を含む);体温計卸売業;寒暖計卸売業;サングラス卸売業
×電気医療機械器具卸売業(業務用)[5393];写真フィルム卸売業[5499];時計バンド卸売業 [5499]
5393　医療用機械器具卸売業(歯科用機械器具を含む)
主として医療用機械器具を卸売する事業所をいう。
○医療用機械器具卸売業;電気医療機械器具卸売業(業務用);レントゲン装置卸売業;歯科医療機械器具卸売業;吸入器卸売業(医療用)
×電気医療機械器具卸売業(家庭用) [5331] ;体温計卸売業 [5392] ;医療材料卸売業 [5422]

中分類54－その他の卸売業
この中分類には、主として家具・建具・じゅう器、医薬品、化粧品、その他の商品を仕入卸売する事業所が分類される。また、主として他人又は他の事業所のために商品の売買に係わる代理行為を行う事業所及び仲立人として商品の売買のあっせんを行う事業所も含まれる。

541　家具・建具・じゅう器等卸売業
5411　家具・建具卸売業
主として家具及び建具を卸売する事業所をいう。
○家具卸売業;事務用家具卸売業;木製家具卸売業;金属製家具卸売業;洋家具卸売業;和家具卸売業;ベッド卸売業;たんす卸売業;長持卸売業;机卸売業;いす卸売業;戸棚卸売業;本棚卸売業;浴槽卸売業;立流し卸売業;木製火鉢卸売業;金火鉢卸売業;指物卸売業;戸障子卸売業;ふすま卸売業;びょうぶ卸売業;金属製建具卸売業;つい立卸売業;衣こう(桁)卸売業;冷蔵庫卸売業(電気式を除く);日おい(覆)卸売業;鏡卸売業;額縁卸売業
×電気冷蔵庫卸売業 [5331] ;サッシ卸売業 [5219] ;じゅうたん卸売業 [5414]
5412　荒物卸売業
主として荒物を卸売する事業所をいう。
○荒物問屋;荒物雑貨卸売業(たわし、掃除用ブラシ、ざる、しゃくし(杓子)、小楊子、七輪、あんか(行火)、ひしゃくな

ど);ほうき(箒)卸売業;しゅろほうき卸売業;はし卸売業;竹細工卸売業;かご卸売業;わら工品卸売業;こうり卸売業;バスケット卸売業;しの竹製品卸売業(敷物・家具用を除く);つる細工卸売業;荷造ひも卸売業;線香問屋;マッチ卸売業;ろうそく卸売業;バケツ卸売業(プラスチックのもの)

×金物卸売業 [5492]

5413 畳卸売業

主として畳を卸売する事業所をいう。

○畳卸売業;畳表卸売業;畳床卸売業;い表卸売業;花むしろ卸売業;ござ卸売業;上敷卸売業;七島表卸売業;とま卸売業;とう敷物卸売業;竹敷物卸売業

5414 室内装飾繊維品卸売業

主として室内装飾用の織物及び同製品を卸売する事業所をいう。

○じゅうたん卸売業;カーペット卸売業;カーテン卸売業

×織物卸売業(室内装飾繊維品を除く) [5014]

5415 陶磁器・ガラス器卸売業

主として陶磁器及びガラス器を卸売する事業所をいう。

○家庭用陶磁器卸売業;瀬戸物問屋;焼物卸売業;七宝焼卸売業;土器卸売業;素焼物卸売業;かめ卸売業;つぼ卸売業;ガラス器卸売業

×板ガラス卸売業 [5213] ;陶管卸売業 [5219] ;衛生用陶磁器卸売業 [5219] ;陶磁器用原料卸売業 [5232] ;陶芸器卸売業(美術品、骨とう品) [5499]

5419 その他のじゅう器卸売業

主としてその他のじゅう器を卸売する事業所をいう。

○魔法瓶卸売業;プラスチック製容器卸売業;プラスチック製食器卸売業;漆器卸売業;金属製食器卸売業(貴金属製を含む)(ナイフ、フォーク、スプーン、皿など)

542 医薬品・化粧品等卸売業

5421 医薬品卸売業

主として医薬品を卸売する事業所をいう。

○医薬品卸売業;薬種問屋;漢方薬問屋;朝鮮人参卸売業;生薬卸売業

5422 医療用品卸売業

主として医療用品を卸売する事業所をいう。

○医療材料卸売業;歯科材料卸売業;衛生材料卸売業;紙おむつ卸売業;聴診器用ゴム管卸売業;衛生用ゴム製品卸売業;コルセット卸売業(医療用)

×医療用機械器具卸売業(電気式を除き、注射器・麻酔器具・酸素吸入器・きゅう治器・歯科医療機械器具などを含む) [5393] ;電気医療機械器具卸売業(家庭用) [5331] ;電気医療機械器具卸売業(業務用) [5393]

5423 化粧品卸売業

主として化粧品、石けん、香水、おしろいなどを卸売する事業所をいう。

○化粧品卸売業;香水卸売業;おしろい卸売業;整髪料卸売業;香油卸売業;化粧水卸売業;クリーム卸売業;石けん卸売業(化粧、洗顔、薬用のもの);シャンプー卸売業;歯磨卸売業;白髪染卸売業

×化粧道具卸売業 [5029] ;合成洗剤卸売業 [5424]

5424 合成洗剤卸売業

主として合成洗剤を卸売する事業所をいう。

○合成洗剤卸売業;石けん卸売業(化粧、洗顔、薬用を除く)

×石けん卸売業(化粧、洗顔、薬用のもの) [5423]

549 他に分類されない卸売業

5491 紙・紙製品卸売業

主として紙及び紙製品を卸売する事業所をいう。

○紙問屋;洋紙卸売業;和紙卸売業;板紙卸売業;加工紙卸売業;段ボール卸売業;紙器卸売業;紙製品卸売業(事務用品、学用品、日用品、名刺台紙、私製はがきなど);トイレットペーパー卸売業;ティッシュペーパー卸売業;アルバム卸売業;カレンダー卸売業;包装紙卸売業;障子紙・襖紙卸売業

×紙くず卸売業 [5244] ;紙おむつ卸売業 [5422]

5492 金物卸売業

主として金物類を卸売する事業所をいう。

○金物問屋;刃物問屋;利器工匠具卸売業;錠前卸売業;金具類卸売業;ちょうつがい卸売業;ボルト卸売業;ナット卸売業;リベット卸売業;くぎ卸売業;やすり卸売業;18 リットル缶卸売業;バケツ卸売業;なべ卸売業;フライパン卸売業;やかん卸売業;鉄瓶卸売業;五徳卸売業;金火ばし卸売業;アルミニウム台所用品卸売業;すき・くわ・かま卸売業;金物卸売業

×連鎖卸売業 [5233] ;発条卸売業 [5233] ;鋼索卸売業 [5233] ;ドラム缶卸売業 [5233] ;治具・工具類卸売業 [5319]

5493 肥料・飼料卸売業

主として各種の肥料及び飼料を卸売する事業所をいう。

○肥料問屋;化学肥料卸売業(硫安、石灰窒素、過りん酸石灰、カリ肥料、化成肥料など);有機質肥料卸売業(油かす類、魚肥、骨粉など);飼料卸売業;ペットフード卸売業

5494 スポーツ用品・娯楽用品・がん具卸売業

主としてスポーツ用品、娯楽用品、がん具を卸売する事業所をいう。

○スポーツ用品卸売業(靴を含む)(野球用品、ゴルフ用品、ボウリング用品、スキー・スケート用品、登山用品、釣道具など);運動衣卸売業(野球ユニホーム、剣道着、柔道着など);娯楽用品卸売業(囲碁、将棋、マージャン、トランプ、花札、かるたなど);がん具卸売業;人形卸売業;サーフボード卸売業;幼児用乗り物卸売業;スポーツ用手袋卸売業

5495　たばこ卸売業

主として各種のたばこを卸売する事業所をいう。

5496　ジュエリー製品卸売業

主として金・銀加工製品及び宝石類を卸売する事業所をいう。ただし、貴金属製食器を卸売する事業所は中分類 54 [5419] に分類される。

○宝石卸売業;金製品卸売業;銀製品卸売業;白金製品卸売業;装身具卸売業(貴金属製のもの);さんご卸売業;真珠卸売業

×金・銀・白金地金卸売業 [5234] ;金属製食器卸売業(貴金属製を含む)[5419]

5497　代理商、仲立業

売買の目的である商品について所有権を有することなく、また、直接的な管理をすると否とに関わらず、手数料及びその他の報酬を得るために卸売業の代理業務を行い、あるいは仲立あっせんを行う事業所をいう。

○ブローカー;仲立業;代理業;船宿(仲立のもの、遠隔の根拠地からその附近の漁場に出漁し仮泊する漁船に対して、船主の委託を受けて漁業資材、航海中の食糧などの仕込、生産物の販売について、一切の仲介・あっせんを行う事業所);馬くろう業;農産物集荷業(手数料をとることを主たる業とするもの)

×不動産の代理業、仲介業 [6821] ;土地ブローカー [6821] ;農産物集荷業(手数料をとることを主たる業としないもの) [511] ;商品取引所 [6618] ;船宿(釣船業) [8493]

5499　他に分類されないその他の卸売業

主として他に分類されないその他の商品を卸売する事業所をいう。

○種苗卸売業;種実卸売業(製油用を除く);植木卸売業;花卸売業;愛がん用動物卸売業;愛がん用家きん卸売業;観賞用魚卸売業;文房具卸売業(万年筆、ペン、ペン軸、鉛筆、筆、すずり、そろばん、クレヨン、インキスタンドなど);教育標本卸売業;印章・印判卸売業;朱肉卸売業;香類卸売業;書籍卸売業;雑誌卸売業;古本・古雑誌卸売業;写真フィルム卸売業;印画紙卸売業;美術品・骨とう品卸売業(書画、刀剣など);き章・バッジ卸売業;楽器類卸売業(バイオリン、アコーデオン、ギターなど);と(砥)石卸売業;金剛砂卸売業;なめし革製品卸売業(革ベルト、パッキン、馬具など);生ゴム卸売業;ラテックス卸売業;ゴムホース卸売業;ゴムベルト卸売業;ゴム手袋卸売業;きわ(際)物卸売業;土産物細工卸売業;製紙用パルプ卸売業;ミュージックテープ卸売業(録音済のもの);コンパクトディスク卸売業(録音済のもの);ビデオテープ卸売業(録画済のもの);ガラス繊維卸売業;仮設トイレ卸売業;絵具卸売業(油絵・水彩用);時計バンド卸売業;木炭卸売業;まき(薪)卸売業;練炭卸売業;豆炭卸売業;オガライト卸売業(オガタンを含む);成型木炭卸売業;たどん卸売業

×レーヨンパルプ卸売業 [5012] ;わら類卸売業(加工品を除く) [5119] ;原皮卸売業 [5119] ;原毛皮卸売業 [5119] ;家畜卸売業 [5119] ;わら工品卸売業 [5412] ;種実卸売業(製油用) [5119] ;装身具卸売業(貴金属製を除く) [5029] ;金地金卸売業 [5234] ;銀地金卸売業 [5234] ;白金地金卸売業 [5234] ;ジュエリー製品卸売業 [5496] ;石炭卸売業 [5232]

中分類55－各種商品小売業

この中分類には、衣、食、住にわたる各種の商品を一括して一事業所で小売する事業所が分類される。この事業所は、その性格上いずれが主たる販売商品であるかが判別できないものであって、百貨店、デパートメントストアなどと呼ばれるものにその例が多い。

551　百貨店、総合スーパー

5511　百貨店、総合スーパー

衣、食、住にわたる各種の商品を小売する事業所で、その事業所の性格上いずれが主たる販売商品であるかが判別できない事業所であって、従業者が常時 50 人以上のものをいう。ただし、従業者が常時 50 人以上であっても衣、食、住にわたらない事業所は主たる販売商品によって分類する。

○百貨店・デパートメントストア(従業者が常時 50 人以上のもの);総合スーパー(従業者が常時 50 人以上のもの)

559　その他の各種商品小売業(従業者が常時 50 人未満のもの)

5599　その他の各種商品小売業(従業者が常時 50 人未満のもの)

衣、食、住にわたる各種の商品を小売する事業所で、その事業所の性格上いずれが主たる販売商品であるかが判別できない事業所であって、従業者が常時 50 人未満のものをいう。ただし、従業者が常時 50 人未満であっても衣、食、住にわたらない事業所は主たる販売商品によって分類する。

○百貨店・デパートメントストア(従業者が常時 50 人未満のもの);ミニスーパー(衣、食、住にわたって小売するもの);よろず屋(衣、食、住にわたって小売するもの)

中分類56－織物・衣服・身の回り品小売業

この中分類には、呉服、服地、衣服、靴、帽子、洋品雑貨、小間物などの商品を小売する事業所が分類される。個人の注文によって店持ちの布地を用い洋服の仕立てを行う洋服店は本分類に含まれる。

561　呉服・服地・寝具小売業

5611　呉服・服地小売業

主として呉服及び服地を小売する事業所をいう。下着類、ネクタイ、靴下、足袋、手袋、手ぬぐい、タオル、半えり、ふろしきなどの小売業は小分類 569 [5692] に分類される。

○呉服店;和服小売業;反物小売業;帯小売業;服地小売業;小ぎれ小売業;裏地小売業;らしゃ小売業

×丹前小売業 [5612] ;帆布小売業 [6099]

5612　寝具小売業

主として寝具類を小売する事業所をいう。

○ふとん小売業;毛布小売業;ふとん地小売業;敷布小売業;蚊帳小売業;ふとん綿小売業;丹前小売業;ナイトガウン小売業;まくら小売業;マットレス小売業;パジャマ小売業
×ベッド小売業[5911];電気毛布小売業 [5921]

562 男子服小売業

5621 男子服小売業

主として既製・注文を問わず背広服、学生服、オーバーコートなどの男子服を小売する事業所をいう。ただし、主として個人持ちの材料で衣服の裁縫あるいは衣服の修理を行う事業所は大分類Q-サービス業(他に分類されないもの) [8331] に分類される。
○洋服店;注文服店(材料店持ちのもの);テーラーショップ;学生服小売業;オーバーコート小売業;レインコート小売業;ジャンパー小売業;作業服小売業;ズボン小売業
×注文服店(材料個人持ちのもの) [8331] ;ワイシャツ小売業 [5692] ;運動衣小売業 [6051]

563 婦人・子供服小売業

5631 婦人服小売業

主として既製・注文を問わず婦人服を小売する事業所をいう。洋裁店などで、主として個人持ちの材料で衣服の裁縫あるいは衣服の修理を行う事業所は大分類Q-サービス業(他に分類されないもの) [8331] に分類される。
○婦人服小売業;婦人服仕立業;婦人用事務服小売業;洋裁店;レインコート小売業;毛皮コート小売業;ブティック(婦人服)
×婦人服仕立業(材料個人持ちのもの) [8331] ;白衣小売業 [5699] ;運動衣小売業 [6051]

5632 子供服小売業

主として既製・注文を問わず子供服を小売する事業所をいう。
○子供服小売業;子供服仕立業;ベビー服小売業
×子供服仕立業(材料個人持ちのもの) [8331] ;運動衣小売業 [6051]

564 靴・履物小売業

5641 靴小売業

主として各種の靴類(革製、布製、ゴム製、ビニール製など、材料の如何を問わない)を小売する事業所をいう。ただし、スポーツ用の靴を小売する事業所は中分類 60 [6051] に分類される。
靴の小売と修理を兼ねて行う事業所も本分類に含まれる。主として中古靴を小売する事業所は中分類 60 [6097] に分類される。専ら、靴の修理を行う事業所は大分類Q-サービス業(他に分類されないもの) [8793] に分類される。
○靴小売業;ゴム靴小売業;合成皮革靴小売業;プラスチック成形靴小売業;布製靴小売業;地下足袋小売業;靴附属品小売業;注文靴小売業;靴ひも小売業;靴墨小売業
×中古靴小売業 [6097] ;靴修理業(修理専業のもの) [8793] ;スポーツ用靴小売業(スキー靴、スケート靴、登山靴、スパイクシューズなど) [6051]

5642 履物小売業(靴を除く)

主としてげた、草履、スリッパなどを小売する事業所をいう。
○履物小売業;げた屋;草履小売業;スリッパ小売業;サンダル小売業

569 その他の織物・衣服・身の回り品小売業

5691 かばん・袋物小売業

主としてかばん及びハンドバッグ、札入れ、名刺入れなどの袋物を小売する事業所をいう。
○かばん小売業;トランク小売業;ハンドバッグ小売業;袋物小売業

5692 洋品雑貨・小間物小売業

主として洋品雑貨及び小間物を小売する事業所をいう。
○洋品店;装身具小売業(貴金属製を除く);化粧道具小売業;シャツ小売業;ワイシャツ小売業;帽子小売業;ネクタイ小売業;ハンカチーフ小売業;ふろしき小売業;手ぬぐい小売業;タオル小売業;足袋小売業;靴下小売業;扇子・うちわ小売業;紋章小売業;ベルト小売業;バックル小売業;裁縫用品小売業;補整着小売業;下着小売業;Tシャツ小売業
×かばん・袋物小売業 [5691] ;装身具小売業(貴金属製のもの) [6094]

5699 他に分類されない織物・衣服・身の回り品小売業

主として傘、ステッキなど他に分類されない衣服及び身の回り品を小売する事業所をいう。
○洋傘小売業;和傘小売業;ステッキ小売業;白衣小売業
×男子用レインコート小売業 [5621] ;婦人用レインコート小売業 [5631]

中分類57－飲食料品小売業

この中分類には、主として飲食料品を小売する事業所が分類される。ただし、その場所で飲食させる事業所は大分類M-飲食店、宿泊業(中分類 70-一般飲食店又は中分類 71-遊興飲食店)に分類される。

571 各種食料品小売業

5711 各種食料品小売業

主として各種食料品を一括して一事業所で小売する事業所をいう。
○各種食料品店;食料雑貨店

572 酒小売業

5721 酒小売業

主として酒を小売する事業所をいう。
○酒屋
×調味料小売業(塩、味そ、しょう油、食酢、ソース、砂糖、食用油脂、香辛料、七味とうがらしなど) [5799] ;アルコール小売業(医療用) [6011]

573　食肉小売業

5731　食肉小売業(卵、鳥肉を除く)

主として食肉及び肉製品を小売する事業所をいう。主として鳥肉を小売する事業所は細分類 5732 に分類される。

○肉屋;獣肉小売業;塩蔵肉小売業;冷凍肉小売業;肉製品小売業;魚肉ハム・ソーセージ小売業

×鳥肉小売業 [5732]

5732　卵・鳥肉小売業

主として卵及び鳥肉を小売する事業所をいう。

○卵小売業;鳥肉小売業

574　鮮魚小売業

5741　鮮魚小売業

主として各種鮮魚及び貝類を小売する事業所をいう。

○魚屋;鮮魚小売業;貝類小売業;かき小売業;川魚小売業;食用かえる小売業;冷凍魚小売業;海藻小売業(生のもの)

×観賞用鯉小売業 [6095]

575　野菜・果実小売業

5751　野菜小売業

主として野菜を小売する事業所をいう。

○野菜小売業;八百屋

5752　果実小売業

主として果実を小売する事業所をいう。

○果実小売業;果物屋

×果実缶詰小売業 [5799]

576　菓子・パン小売業

5761　菓子小売業(製造小売)

主として各種の菓子類、あめ類を製造してその場所で小売する事業所をいう。主としてパン類を製造して小売する事業所は細分類 5763 に分類される。

○洋菓子小売業(製造小売);和菓子小売業(製造小売);干菓子小売業(製造小売);だ菓子小売業(製造小売);せんべい小売業(製造小売);あめ小売業(製造小売);ケーキ小売業(製造小売);まんじゅう小売業(製造小売);もち小売業(製造小売);焼いも屋;甘ぐり小売業;アイスクリーム・アイスキャンデー小売業(製造小売);ドーナッツ小売業(製造小売)

5762　菓子小売業(製造小売でないもの)

主として各種の菓子類、あめ類を小売する事業所(製造小売を除く)をいう。主としてパン類を小売する事業所は細分類 5763 又は 5764 に分類される。

○洋菓子小売業(製造小売でないもの);和菓子小売業(製造小売でないもの);干菓子小売業(製造小売でないもの);だ菓子小売業(製造小売でないもの);せんべい小売業(製造小売でないもの);あめ小売業(製造小売でないもの);ケーキ小売業(製造小売でないもの);まんじゅう小売業(製造小売でないもの);もち小売業(製造小売でないもの);アイスクリーム・アイスキャンデー小売業(製造小売でないもの);ドーナッツ小売業(製造小売でないもの)

5763　パン小売業(製造小売)

主として食パン、コッペパン、菓子パンなど各種のパン類を製造してその場所で小売する事業所をいう。

○パン小売業(製造小売)

×調理パン小売業(サンドイッチ、ハンバーガーなど) [5795]

5764　パン小売業(製造小売でないもの)

主として食パン、コッペパン、菓子パンなど各種のパン類を小売する事業所(製造小売を除く)をいう。

○パン小売業(製造小売でないもの)

×調理パン小売業(サンドイッチ、ハンバーガーなど) [5795]

577　米穀類小売業

5771　米穀類小売業

主として米麦、雑穀及び豆類を小売する事業所をいう。

○米麦小売業;雑穀小売業;豆類小売業

579　その他の飲食料品小売業

5791　コンビニエンスストア(飲食料品を中心とするものに限る)

主として飲食料品を中心とした各種最寄り品をセルフサービス方式で小売する事業所で、店舗規模が小さく、終日又は長時間営業を行う事業所をいう。

○コンビニエンスストア

×ミニスーパー(衣・食・住にわたって小売するもの)[5599];よろず屋(衣・食・住にわたって小売するもの)[5599]

5792　牛乳小売業

主として牛乳を小売する事業所をいう。

○牛乳小売業;牛乳スタンド

×乳酸菌飲料小売業 [5793] ;乳製品小売業(ヨーグルト、バター、チーズなど) [5799] ;アイスクリーム小売業 [5761、5762]

5793　飲料小売業(別掲を除く)

主として酒類及び牛乳以外の各種の飲料を小売する事業所をいう。

○清涼飲料小売業;果汁飲料小売業;ミネラルウォータ小売業;乳酸菌飲料小売業;茶類飲料小売業

×牛乳小売業 [5792] ;牛乳スタンド[5792];乳製品小売業(ヨーグルト、バター、チーズなど) [5799] ;アイスクリーム小売業 [5761、5762] ;茶小売業[5794];酒屋[5721]

5794　茶類小売業
主として各種の茶(緑茶、紅茶など)及び類似品(ココア、コーヒーなど)を小売する事業所をいう。
○茶小売業;こぶ茶小売業;コーヒー小売業;ココア小売業;豆茶小売業;麦茶小売業;紅茶小売業
×清涼飲料小売業 [5793] ;茶類飲料小売業 [5793]
5795　料理品小売業
主として各種の料理品(折詰料理、そう菜など)を小売する事業所をいう。
○そう(惣)菜屋;折詰小売業;揚物小売業;仕出弁当屋;駅弁売店;給食センター;調理パン小売業(サンドイッチ、ハンバーガーなど);おにぎり小売業;すし小売業;煮豆小売業;ハンバーガー店(持ち帰りのもの);持ち帰り弁当屋;ピザ小売業(宅配・持ち帰り用)
×飲食店(店内で飲食させるために販売するもの) [70、71]
5796　豆腐・かまぼこ等加工食品小売業
主として豆腐、こんにゃく、納豆、漬物、かまぼこ、ちくわなどの加工食品を小売する事業所をいう。
○豆腐小売業;こんにゃく小売業;納豆小売業;つくだ煮小売業;漬物小売業;たい味そ小売業;ちくわ小売業;おでん材料小売業
×煮豆小売業 [5795] ;こうや(高野)豆腐小売業 [5797]
5797　乾物小売業
主として水産物及び農産物の乾物を小売する事業所をいう。
○乾物屋;干魚小売業;干ぴょう小売業;ふ(麩)小売業;乾燥野菜小売業;乾燥果実小売業;こうや(高野)豆腐小売業;干しのり小売業;くん製品小売業;海藻小売業(乾燥したもの)
5799　他に分類されない飲食料品小売業
主として他に分類されない飲食料品を小売する事業所をいう。
○氷小売業;乾めん類小売業;インスタントラーメン小売業;缶詰小売業;夕食材料宅配業;乳製品小売業(ヨーグルト、バター、チーズなど);調味料小売業(塩、味そ、しょう油、食酢、ソース、砂糖、食用油脂、香辛料、七味とうがらしなど)

中分類58－自動車・自転車小売業
この中分類には、主として自動車、自転車(それぞれの中古品を含む)及びその部分品、附属品を小売する事業所が分類される。なお、自動車、自転車の小売と修理を兼ねている事業所も本分類に含まれる。整備、修理専業の事業所は大分類Q-サービス業(他に分類されないもの) [861、8799] に分類される。

581　自動車小売業
5811　自動車(新車)小売業
主として自動車(新車)を小売する事業所をいう。
○自動車(新車)小売業
×二輪自動車小売業 [5814] ;自動車一般整備業 [8611] ;自動車部分品・附属品小売業 [5813]
5812　中古自動車小売業
主として中古自動車を小売する事業所をいう。
○中古自動車小売業
×自動車(新車)小売業 [5811] ;自動車部分品・附属品小売業 [5813]
5813　自動車部分品・附属品小売業
主として自動車の部分品及び附属品を小売する事業所をいう。
○自動車部分品・附属品小売業;自動車タイヤ小売業;カーアクセサリー小売業;カーエアコン小売業;カーステレオ小売業
×二輪自動車部分品・附属品小売業 [5814]
5814　二輪自動車小売業(原動機付自転車を含む)
主として二輪自動車(原動機付自転車を含む)及びその部分品、附属品を小売する事業所をいう。
○二輪自動車小売業;スクータ小売業;原動機付自転車小売業;二輪自動車部分品・附属品小売業
582　自転車小売業
5821　自転車小売業
主として自転車及びその部分品、附属品を小売する事業所をいう。
○自転車店;リヤカー小売業;自転車・同部分品・附属品小売業;自転車タイヤ・チューブ小売業;中古自転車小売業
×貸自転車業 [8851] ;自転車修理業(修理専業のもの) [8799] ;二輪自動車小売業 [5814] ;スクータ小売業 [5814] ;原動機付自転車小売業 [5814]

中分類59－家具・じゅう器・機械器具小売業
この中分類には、主として家具、じゅう器及び家庭用機械器具を小売する事業所が分類される。ただし、中古品の家具を小売する事業所は中分類 60-その他の小売業 [6097] に分類される。

591　家具・建具・畳小売業
5911　家具小売業
主として各種の家庭用家具を小売する事業所をいう。
○家具小売業;洋家具小売業;和家具小売業;いす小売業;机小売業;卓子小売業;ベッド小売業;つい立小売業;びょうぶ小売業;浴槽小売業;額縁小売業;本箱小売業;鏡台小売業;じゅうたん小売業;カーテン小売業
×茶道具小売業 [5999] ;花器小売業(陶磁器製、ガラス製のものを除く) [5999] ;花器小売業(陶磁器製、ガラス製のも

の) [5993] ;宗教用具小売業 [5914] ;マットレス小売業[5612];中古家具小売業[6097];ホットカーペット小売業[5921]

5912　建具小売業

主としてふすま、障子、その他の建具を小売する事業所をいう。

○建具小売業;木製建具小売業;金属製建具小売業;建具屋

×表具業 [8731]

5913　畳小売業

主として畳、ござ、花むしろ類を小売する事業所をいう。畳完成品の製造小売と畳の裏返し、畳の修理を兼ねている事業所も本分類に含まれる。ただし、専ら畳の裏返し、畳の修理を行う事業所は大分類Q-サービス業(他に分類されないもの) [8799] に分類される。

○畳小売業;ござ小売業;花むしろ小売業

×畳裏返し業(専業のもの) [8799]

5914　宗教用具小売業

主として各種の宗教用具を小売する事業所をいう。

○仏具小売業;神具小売業

×家具小売業(仏具、神具等宗教用具を除く) [5911] ;墓石小売業 [6099]

592　機械器具小売業

5921　電気機械器具小売業

主としてテレビジョン受信機、ラジオ受信機、電気冷蔵庫、電熱器、電気アイロン、電球など各種の家庭用電気機械器具及びその部分品を小売する事業所をいう。

○電気機械器具小売業;テレビジョン受信機小売業;電気洗濯機小売業;電気ストーブ小売業;電気アイロン小売業;電気冷蔵庫小売業;電気掃除機小売業;電球小売業;電気音響機械器具小売業(ステレオ、テープレコーダなど);扇風機小売業;電気医療機械器具小売業;電気井戸ポンプ小売業;ＣＤプレーヤ小売業;ビデオテープレコーダ小売業;ビデオカメラ小売業;録音・録画テープ小売業(記録されていないもの);電話機小売業;電気毛布小売業;ホットカーペット小売業

5922　電気事務機械器具小売業

主として卓上計算機、ワードプロセッサ、パーソナルコンピュータなど各種の電気事務機械器具及びその部分品・附属品を小売する事業所をいう。

○ワードプロセッサ小売業;パーソナルコンピュータ小売業;フレキシブルディスク小売業;パソコンソフト小売業(ゲーム用ソフトを除く)

×ゲーム用ソフト小売業[6052]

5929　その他の機械器具小売業

主としてその他の機械器具を小売する事業所をいう。

○ガス器具小売業;ミシン・編機・同部分品小売業;石油ストーブ小売業;度量衡器小売業;タイプライタ小売業;金庫小売業;浄水器小売業

599　その他のじゅう器小売業

5991　金物小売業

主として家庭用その他各種の金物雑貨などを小売する事業所をいう。本分類には、バケツ、じょうろのような板金製品を製造小売する事業所も含まれる。なお、主として農業用機械器具を小売する事業所は中分類 60 [6021] に分類される。

○金物店;刃物小売業;そり刃小売業;くぎ小売業;ほうろう鉄器小売業;鉄器小売業;アルミニウム製品小売業;錠前小売業;魔法瓶小売業

×ポリバケツ小売業 [5992] ;農業用機械器具小売業 [6021]

5992　荒物小売業

主としてほうき、ざる、日用雑貨(荒物を主とするもの)、ろうそくなどあるいはこれらのものを合わせ小売する事業所をいう。

○荒物屋;日用雑貨小売業(荒物を主とするもの);ほうき小売業;ざる小売業;はし小売業;ふるい小売業;たわし小売業;竹かご小売業;バスケット小売業;竹細工小売業;わら製品小売業;縄小売業;しゅろ細工小売業;ろうそく小売業;マッチ小売業;こうり(行李)小売業;ポリバケツ小売業;ガムテープ・荷造ひも小売業;農業用ビニールシート小売業

5993　陶磁器・ガラス器小売業

主として各種の陶磁器及びガラス器を小売する事業所をいう。

○瀬戸物小売業;焼物小売業;土器小売業;陶器小売業;磁器小売業;ガラス器小売業;食器小売業(陶磁器製、ガラス製のもの);花器小売業(陶磁器製、ガラス製のもの)

×板ガラス小売業 [6093]

5999　他に分類されないじゅう器小売業

主として他に分類されないじゅう器を小売する事業所をいう。

○漆器小売業;茶道具小売業;花器小売業(陶磁器製、ガラス製のものを除く);プラスチック製食器小売業;華道具小売業;貴金属製食器小売業

×花器小売業(陶磁器製、ガラス製のもの) [5993]

中分類60－その他の小売業

この中分類には、主として医薬品、医療品、化粧品、農耕用品、燃料、書籍、文房具、時計、楽器、たばこ、中古品などの他に分類されない商品を小売する事業所が分類される。

601　医薬品・化粧品小売業

6011　医薬品小売業(調剤薬局を除く)
主として一般用医薬品及び医療用品を小売する事業所をいう。
○薬局(一般用医薬品の小売を主とするもの);薬店;漢方薬小売業;生薬小売業;薬種小売業;医薬品配置小売業;紙おむつ小売業;アルコール小売業(医療用)
6012　調剤薬局
主として、医師の処方せんに基づき医療用医薬品を調剤し、販売又は授与する事業所をいう。
○薬局(調剤を主とするもの);調剤薬局;ファーマシー(調剤を主とするもの)
×薬局(一般用医薬品の小売を主とするもの)[6011];薬店[6011]
6013　化粧品小売業
主として化粧品を小売する事業所をいう。
○化粧品店;香水小売業;香油小売業;おしろい小売業;整髪料小売業;石けん小売業(化粧、洗顔、薬用のもの);歯磨小売業;シャンプー小売業;白髪染小売業
×化粧道具小売業 [5692] ;合成洗剤小売業 [6099]
602　農耕用品小売業
6021　農業用機械器具小売業
主として農業用機械器具を小売する事業所をいう。
○農業用機械器具小売業;すき・くわ・かま小売業;鳥獣害防除器具小売業;畜産用機器小売業;養蚕用機器小売業;耕うん機小売業;ハンドトラクタ小売業;コンバイン小売業
6022　苗・種子小売業
主として苗及び種子を小売する事業所をいう。苗及び種子を栽培して販売するものは大分類A-農業 [01] 、大分類B-林業 [02] に分類される。
○種苗小売業;苗木小売業;種子小売業
×果樹苗木栽培業 [0119] ;林木種子採取業 [0299] ;花・植木小売業 [6092]
6023　肥料・飼料小売業
主として肥料、農薬及び飼料を小売する事業所をいう。
○肥料小売業(化学肥料、有機質肥料、複合肥料など);飼料小売業;農薬小売業;園芸用土小売業
×ペットフード小売業 [6095]
603　燃料小売業
6031　ガソリンスタンド
計量器付の給油ポンプを備え、主として自動車その他の燃料用ガソリン、軽油及び液化石油ガス(LPG)を小売する事業所をいう。
○ガソリンスタンド;給油所;液化石油ガス(LPG)スタンド
6032　燃料小売業(ガソリンスタンドを除く)
主として灯油、プロパンガス、石炭、まきなどの燃料を小売する事業所をいう。
○薪炭小売業;練炭小売業;豆炭小売業;石炭小売業;プロパンガス小売業;灯油小売業
604　書籍・文房具小売業
6041　書籍・雑誌小売業
主として書籍及び雑誌を小売する事業所をいう。主として書籍、雑誌を賃貸する事業所は大分類Q-サービス業(他に分類されないもの) [8899] に分類される。
○書店;洋書取次店;古本屋;楽譜小売業
×貸本屋 [8899] ;教育用磁気テープ小売業 [6099]
6042　新聞小売業
主として新聞を小売する事業所をいう。
○新聞販売店;新聞取次店
6043　紙・文房具小売業
主として紙、紙製品及び文房具を小売する事業所をいう。
○洋紙小売業;板紙小売業;和紙小売業;ふすま紙小売業;障子紙小売業;帳簿類小売業;ノート小売業;万年筆小売業;鉛筆小売業;ペン小売業;インキ小売業;すずり小売業;筆小売業;朱肉小売業;製図用具小売業;そろばん小売業;手工材料小売業;絵画用品小売業(水彩絵具、毛筆、パレット、画架など)
605　スポーツ用品・がん具・娯楽用品・楽器小売業
6051　スポーツ用品小売業
主として各種のスポーツ用品を小売する事業所をいう。主としてがん具を小売する事業所は細分類 6052 に分類される。
○運動具小売業;スポーツ用品小売業;ゴルフ用品小売業;釣具小売業;狩猟用具小売業;スポーツ用靴小売業(スキー靴、スケート靴、登山靴、スパイクシューズなど);運動衣小売業(野球用ユニホーム、剣道着、柔道着など);ジェットスキー小売業;サーフボード小売業;登山用品小売業(登山ザック、登山用テントなど)
×おもちゃ小売業 [6052]
6052　がん具・娯楽用品小売業
主としてがん具及び娯楽用品を小売する事業所をいう。
○おもちゃ屋;人形小売業;模型がん具小売業;教育がん具小売業;羽子板小売業;娯楽用品小売業(囲碁、将棋、マージャン、トランプ、花札、かるたなど);テレビゲーム機小売業;ゲーム用ソフト小売業
6053　楽器小売業
主として各種の楽器及びレコードを小売する事業所をいう。
○洋楽器小売業;ピアノ小売業;和楽器小売業;三味線小売業;レコード・ミュージックテープ小売業;コンパクトディスク

小売業(音楽用のもの)
×電気音響機械器具小売業(ステレオ、テープレコーダなど) [5921] ;コンパクトディスク小売業(音楽用以外のもの) [6099]

606 写真機・写真材料小売業

6061 写真機・写真材料小売業
主として写真機及び写真材料を小売する事業所をいう。主としてフィルム現像、焼付、引伸を行う事業所は大分類Q－サービス業(他に分類されないもの) [8393] に分類される。
○写真機小売業;撮影機小売業;映写機小売業;写真感光材料小売業;写真フィルム小売業
×フィルム現像・焼付業 [8393] ;ＤＰＥ取次業 [8393]

607 時計・眼鏡・光学機械小売業

6071 時計・眼鏡・光学機械小売業
主として時計、眼鏡及び光学機械並びに附属品を小売する事業所をいう。専ら時計、眼鏡及び光学機械並びに附属品の修理を行う事業所は大分類Q－サービス業(他に分類されないもの) [87] に分類される。
○時計屋;眼鏡小売業;コンタクトレンズ小売業;双眼鏡小売業;望遠鏡小売業
×時計修理業 [8792] ;眼鏡修理業 [8799] ;光学機械修理業 [8711]

609 他に分類されない小売業

6091 たばこ・喫煙具専門小売業
専らたばこ及び喫煙具を小売する事業所をいう。なお、たばこ及び喫煙具の小売と他の商品の小売を兼ねている事業所については、他の商品によって分類される。
○たばこ・喫煙具専門小売店

6092 花・植木小売業
主として花及び植木を小売する事業所をいう。主として造花を小売する事業所は細分類 6099 に分類される。
○花屋;切花小売業;フローリスト;植木小売業;盆栽小売業
×造花小売業 [6099] ;苗木小売業 [6022]

6093 建築材料小売業
主として木材、セメント、板ガラスなどの建築材料を小売する事業所をいう。
○木材小売業;セメント小売業;板ガラス小売業;ブロック小売業;プラスチック建材小売業
×金物小売業(くぎ、ボルトなど) [5991]

6094 ジュエリー製品小売業
主として金・銀加工製品及び宝石類を小売する事業所をいう。ただし、貴金属製食器を小売する事業所は中分類 59 [5999] に分類される。
○宝石小売業;金製品小売業;銀製品小売業;白金製品小売業;装身具小売業(貴金属製のもの)
×金・銀・白金地金小売業 [6099] ;装身具小売業(貴金属製を除く) [5692] ;貴金属製食器小売業 [5999]

6095 ペット・ペット用品小売業
主として犬、猫、小鳥、熱帯魚などのペット及びペットフード、ペット用品を小売する事業所をいう。
○ペットショップ;愛がん用動物小売業;観賞用魚小売業;ペットフード小売業

6096 骨とう品小売業
主として骨とう品を小売する事業所をいう。
○骨とう品小売業

6097 中古品小売業(骨とう品を除く)
主として中古の衣服、家具、楽器、運動用品、靴など他に分類されない中古品を小売する事業所をいう。
○中古衣服小売業;古道具小売業;中古家具小売業;古建具小売業;古楽器小売業;古写真機小売業;古運動具小売業;中古靴小売業;古レコード小売業;中古電気機械器具小売業;中古ＣＤ小売業;中古電気事務機械器具小売業;中古ゲーム用ソフト小売業;リサイクルショップ
×くず物回収業 [5249] ;中古自動車小売業 [5812] ;中古自転車小売業 [5821] ;古本屋 [6041] ;中古荷車小売業 [6099] ;絵画小売業 [6099] ;古切手・古銭小売業 [6099]

6099 他に分類されないその他の小売業
主として他に分類されないその他の商品を小売する事業所をいう。
○美術品小売業(骨とう品を除く);名刺小売業;印章小売業;印判小売業;帆布小売業;造花小売業;標本小売業;旗ざお・物干しざお小売業;碑石・墓石小売業;石工業(個人の注文によって彫刻、仕上げを行い販売するもの);荷車小売業(中古品を含む);古切手小売業;郵趣品(記念切手類・同収集品)小売業;古銭小売業;教育用磁気テープ小売業;合成洗剤小売業;石けん小売業(化粧、洗顔、薬用以外のもの);コンパクトディスク小売業(音楽用以外のもの);絵画小売業;金・銀・白金地金小売業;録画テープ小売業(記録済みのもの)
×装身具小売業(貴金属製を除く) [5692] ;装身具小売業(貴金属製のもの) [6094] ;石けん小売業(化粧、洗顔、薬用のもの) [6013]

都道府県番号	市区町村番号	調査区番号	事業所番号	町丁・字コード	※産業分類

平成19年商業統計調査

(秘) 指定統計第23号 商業統計

商業調査票

平成19年6月1日 経済産業省

◎この調査は、事業所（店舗）単位の調査ですから、貴事業所（店舗）分についてのみ記入してください。
◎別に配布した「調査票の記入のしかた」を参考に記入してください。

記入者氏名（本票について回答できる人）	電話番号 （　　）　局　番（内線　　）

◎すでに印字されている内容は、前回ご記入いただいた内容です。印字内容を確認して、変更などがあれば必ず訂正してください。
◎番号を選択する欄については、該当する番号を○で囲んでください。

1 事業所の名称及び電話番号

・正式名称を記入してください
・店名　屋号など通称名がある場合は（　）内に記入してください

フリガナ
正式名称
（通称名　　）
電話番号（代表）（　　）　局　番

2 事業所の所在地

市区町村名　町丁・字・番地・号まで記入してください

〒　－
ビル・構内　　階

3 経営組織及び資本金額又は出資金額

・会社組織の事業所は　資本金額又は出資金額を記入してください（支店の場合は記入する必要はありません）
・金額が5千円未満の場合は「0」万円と記入してください

1 個人経営
2 株式会社（有限会社を含む）
3 合資・合名会社
4 合同会社
5 生活協同組合
6 会社以外の法人等（農協・漁協等）

資本金額又は出資金額	千億	百億	十億	億	千万	百万	十万	万円

4 本店・支店の別及び本店の所在地・電話番号

・単独事業所とは支店を持たない事業所　本店とは別の場所に支店等を持っている事業所をいいます
・本店の所在地は　支店の場合のみ記入してください

1 単独事業所
2 本店
3 支店（本店は商業）
4 支店（本店は製造業）
5 支店（本店は3、4以外の産業）

本店の所在地　〒　－
ビル・構内　　階
電話番号（　　）　局　番

5 事業所の開設時期

この場所で事業を始めた時期とします

1	2	3	4	5	6	7	8	9	10	11	12
昭和19年以前	昭和20～29年	昭和30～39年	昭和40～49年	昭和50～59年	昭和60～平成6年	平成7～14年	平成15年	平成16年	平成17年	平成18年	平成19年

6 従業者数等

・平成19年6月1日現在で記入してください
・有給役員とは　個人経営以外の場合で 役員報酬を得ている人をいいます
・常用雇用者とは　期間を定めずに若しくは1か月を超える期間を定めて雇用している人　また4月と5月にそれぞれ18日以上雇用している人をいいます
・臨時雇用者とは　1か月以内の期間を定めて雇用されている人をいいます

(1) 従業者数等	①個人業主（個人経営の事業主）	②無給の家族従業者	③有給役員	常用雇用者 ④一般に正社員・正職員などと呼ばれている人	常用雇用者 ⑤パート・アルバイトなど	⑥臨時雇用者（常用雇用者以外の雇用者）	総数（①～⑥の合計）	うち別経営の事業所に派遣している人	総数のほかに別経営の事業所から派遣されている人
男	人	人	人	人	人	人	人	人	人
女	人	人	人	人	人	人	人	人	人

(2) パート・アルバイトなどの8時間換算雇用者数
（「常用雇用者」のうち「⑤パート・アルバイトなど」の男女計について　8時間に換算して記入してください）
〈計算式例〉
｛(A時間×a人)＋(B時間×b人)｝÷8時間＝　人（小数点以下切り上げ）

7 年間商品販売額等

第2面（裏面）に記入してください

8 年間商品販売額の販売方法別割合

第2面7(1)項「年間商品販売額」について　その販売方法別割合を整数（小数点以下は四捨五入）で記入してください

①現金販売	信用販売 ②クレジットカードによる販売	信用販売 ③掛売・その他	合計
%	%	%	100 %

9 商品手持額（単位：万円）

・平成19年3月末日現在（記入困難な場合は　最寄りの決算日又は棚卸日）で記入してください
・製造小売の商品については　その原材料及び半製品を含めて記入してください

十兆	兆	千億	百億	十億	億	千万	百万	十万	万円

備考

第2面の7(1)「年間商品販売額」のうち小売販売額計が多い場合にご記入ください

10 年間商品販売額のうち小売販売額の商品販売形態別割合

第2面7(1)項「年間商品販売額」のうち小売販売額計についてその商品販売形態別割合を整数（小数点以下は四捨五入）で記入してください

①店頭販売	②訪問販売	③通信・カタログ販売	④自動販売機による販売	⑤その他	合計
%	%	%	%	%	100 %

11 セルフサービス方式採用の有無

1 採用している（売場面積の50%以上）　2 採用していない

12 売場面積

・単位は　平方メートルで記入してください（1坪＝3.3㎡換算）
・小数点以下は　四捨五入してください

十万	万	千	百	十	一

平方メートル（㎡）

13 営業時間等

「1　開店時刻及び閉店時刻」は　24時間制で記入してください

1 開店時刻及び閉店時刻　（開店時刻）　時　分　～　（閉店時刻）　時　分
2 終日営業（24時間営業）

14 来客用駐車場の有無及び収容台数

・来客用専用駐車場の収容台数を記入してください
・「1　自店の来客用専用駐車場」と「2　他店等との共用駐車場」を併用している場合は　両方とも○で囲んでください

1 自店の来客用専用駐車場有り
2 他店等との共用駐車場有り
3 無し

収容台数	千	百	十	一

台

15 チェーン組織への加盟の有無

1 フランチャイズ・チェーンに加盟している　2 ボランタリー・チェーンに加盟している　3 いずれにも加盟していない

法人事業所のみご記入ください（個人事業所・法人でない事業所は　記入する必要はありません）

16 年間商品仕入額の仕入先別割合

平成18年4月から19年3月までの1年間（この期間で記入困難な場合は最寄りの決算日前1年間）の商品仕入額について　その仕入先別割合を整数（小数点以下は四捨五入）で記入してください

①本支店間移動	②自店内製造	生産業者 ③親会社	生産業者 ④その他	⑤卸売業者・その他	⑥国外（直接輸入）	合計
%	%	%	%	%	%	100 %

17 年間商品販売額のうち卸売販売額の販売先別割合

第2面7(1)項「年間商品販売額」のうち卸売販売額計に記入のある場合は　その販売額の販売先別割合を整数（小数点以下は四捨五入）で記入してください

①本支店間移動	②卸売業者	③小売業者	④産業用使用者・その他	⑤国外（直接輸出）	合計
%	%	%	%	%	100 %

単独事業所・本店である場合にご記入ください

18 企業の事業所数等

本店は(1)から(4)までのすべてに記入してください

単独事業所は(3)(4)のみ記入してください

(1) 企業全体の業種区分
（企業全体の収入額のうち　最も多い業種区分を○で囲んでください）
1 卸売業　2 小売業　3 その他

以下の項目は　企業全体の商業事業所（店舗）についてのみ記入してください

(2) 商業事業所数、従業者数、年間商品販売額

①商業事業所数（卸売業　小売業について本店を含めて記入してください）　千　百　十　一　事業所

②従業者数（平成19年6月1日現在の常用雇用者及び有給役員の合計を記入してください）　万　千　百　十　一　人

③年間商品販売額　（単位：万円　消費税額を含む）
・平成18年4月から19年3月までの1年間（この期間で記入困難な場合は最寄りの決算日前1年間）の商品販売額を記入してください
・本支店間の商品振替額を除いて記入してください

十兆	兆	千億	百億	十億	億	千万	百万	十万	万円

(3) 年間商品仕入額　（単位：万円）
（平成18年4月から19年3月までの1年間（この期間で記入困難な場合は最寄りの決算日前1年間）の商品仕入額を記入してください）

十兆	兆	千億	百億	十億	億	千万	百万	十万	万円

(4) 電子商取引の有無及び年間商品販売額・年間商品仕入額に占める割合
（「1　有り」を○で囲んだ場合は　18(2)項のうち「③年間商品販売額」（単独事業所については第2面7(1)項）　18(3)項「年間商品仕入額」について　それぞれに占める電子商取引の割合を整数（小数点以下は四捨五入）で記入してください）

1 有り　2 無し

年間商品販売額に占める電子商取引の割合	%
年間商品仕入額に占める電子商取引の割合	%

電子商取引とは　「商取引（＝経済主体間での財の商業的移転に関わる受発注者間の物品、サービス、情報、金銭の交換）のうち　物品の受発注に係る業務について　一部でもコンピュータを介したネットワーク上で行っていること」をいいます

◎この調査は、統計法（昭和二十二年法律第十八号）に基づく指定統計調査で、すべての事業所（店舗）は申告の義務があります。
◎この調査票は、統計作成の目的以外には使用しません。

第2面は特に重要です。**すべての事業所においてご記入ください。**

7　年間商品販売額等

・平成18年4月から19年3月までの1年間（この期間で記入困難な場合は 最寄りの決算日前1年間）の商品販売額及びその他の収入額を記入してください
・7（1）項「年間商品販売額」　7（2）項「その他の収入額」には　企業全体の額ではなく　貴事業所分のみ記入してください
なお　本店から支店への商品振替分などは「卸売」として記入してください

（1）年間商品販売額
（単位：万円　消費税額を含む）

卸売・小売業の両方を営んでいる場合は
それぞれ分割して記入してください

卸売販売額計	十兆	兆	千億	百億	十億	億	千万	百万	十万	万円

小売販売額計	十兆	兆	千億	百億	十億	億	千万	百万	十万	万円

「卸売販売額計」の内訳を
該当する商品欄に販売額をご記入ください

	商品名	分類番号
繊維品	生糸・繭	50111
	化学繊維	50121
	他の繊維原料（生糸、繭を除く）	50129
	糸	50131
	織物（室内装飾繊維品を除く）	50141
衣服・身の回り品	男子服	50211
	婦人・子供服	50221
	下着類	50231
	寝具類	50241
	靴	50251
	履物（靴を除く）	50261
	かばん・袋物	50271
	他の衣服・身の回り品	50291
農畜産物・水産物	米麦	51111
	雑穀・豆類	51121
	野菜	51131
	果実	51141
	食肉	51151
	生鮮魚介	51161
	他の農畜産物・水産物	51191
食料・飲料	砂糖	51211
	味そ・しょう油	51221
	酒類	51231
	乾物	51241
	缶詰・瓶詰食品（気密容器入りのもの）	51251
	菓子・パン類	51261
	飲料（茶類飲料を含む）	51271
	茶類	51281
	牛乳・乳製品	51291
	他の食料・飲料	51299
建築材料	木材・竹材	52111
	セメント	52121
	板ガラス	52131
	他の建築材料	52191
化学製品	塗料	52211
	染料・顔料	52221
	油脂・ろう	52231
	他の化学製品	52291
鉱物・金属材料	原油	52311
	揮発油	52312
	灯油	52313
	軽油	52314
	重油	52315
	液化石油ガス（LPG）	52316
	他の石油	52319
	鉱物（石油を除く）	52321
	鉄鋼粗製品	52331
	鉄鋼一次製品	52332
	他の鉄鋼製品	52339
	非鉄金属地金	52341
	非鉄金属製品	52342
再生資源	空瓶・空缶等空容器	52411
	鉄スクラップ	52421
	非鉄金属スクラップ	52431
	古紙	52441
	他の再生資源	52491
一般機械器具	農業用機械器具	53111
	建設機械・鉱山機械	53121
	金属加工機械	53131
	事務用機械器具	53141
	はん用内燃機関	53191
	繊維機械器具	53192
	ポンプ・圧縮機	53193
	他の一般機械器具	53199
自動車	乗用車	53211
	トラック	53212
	二輪自動車	53213
自動車	他の自動車	53219
	自動車部分品・附属品（中古品を除く）	53221
	自動車中古部品	53231
電気機械器具	家庭用電気機械器具	53311
	電気機械器具（家庭用電気機械器具を除く）	53321
その他の機械器具	自転車	53911
	他の輸送用機械器具（自動車を除く）	53919
	写真機	53921
	時計	53922
	他の精密機械器具	53929
	医療用機械器具（歯科用機械器具を含む）	53931
家具・建具・じゅう器等	家具・建具	54111
	荒物	54121
	畳	54131
	室内装飾繊維品	54141
	陶磁器・ガラス器	54151
	他のじゅう器	54191
医薬品・化粧品	医薬品	54211
	医療用品	54221
	化粧品	54231
	石けん	54232
	合成洗剤	54241
その他	紙	54911
	紙製品	54912
	金物	54921
	肥料・飼料	54931
	スポーツ用品	54941
	娯楽用品・がん具	54942
	たばこ	54951
	ジュエリー製品	54961
	書籍・雑誌	54991
	なめし革	54992
	その他	54999

「小売販売額計」の内訳を
該当する商品欄に販売額をご記入ください

	商品名	分類番号
織物・衣服・身の回り品	呉服・服地	56111
	寝具	56121
	男子服	56211
	婦人服	56311
	子供服	56321
	靴	56411
	履物（靴を除く）	56421
	かばん・袋物	56911
	下着類	56921
	小間物・化粧道具	56922
	他の衣服・身の回り品	56991
飲食料品	酒	57211
	食肉	57311
	卵・鳥肉	57321
	鮮魚	57411
	野菜	57511
	果実	57521
	菓子（製造）	57611
	菓子（非製造）	57621
	パン（製造）	57631
	パン（非製造）	57641
	米穀類	57711
	牛乳	57921
	飲料（牛乳を除く・茶類飲料を含む）	57931
	茶類	57941
	料理品	57951
	豆腐・かまぼこ等加工食品	57961
	乾物	57971
	他の飲食料品	57991
自動車・自転車	乗用車（新車）	58111
	トラック（新車）	58112
	乗用車（中古）	58121
	トラック（中古）	58122
	自動車部分品・附属品	58131
	二輪自動車	58141
	自転車	58211
家具・じゅう器・機械器具	家具	59111
	じゅうたん・カーテン	59112
	建具	59121
	畳	59131
	宗教用具	59141
	電気機械器具	59211
	電気事務機械器具	59221
	ミシン・編機	59291
	他の機械器具	59299
	金物	59911
	荒物	59921
	陶磁器・ガラス器	59931
	他のじゅう器	59991
その他	一般用医薬品	60111
	医療用医薬品	60121
	化粧品	60131
	農業用機械器具	60211
	苗・種子	60221
	肥料・飼料	60231
	揮発油	60311
	軽油	60312
	重油	60313
	ブタンガス	60314
	他の石油	60319
	灯油	60321
	プロパンガス	60322
	他の非石油系燃料	60329
	書籍・雑誌	60411
	新聞	60421
	紙・文房具	60431
	スポーツ用品	60511
	がん具・娯楽用品	60521
	楽器	60531
	写真機・写真材料	60611
	時計・眼鏡・光学機械	60711
	たばこ・喫煙具	60911
	花・植木	60921
	建築材料	60931
	ジュエリー製品	60941
	ペット	60951
	ペット用品	60952
	骨とう品	60961
	中古品（骨とう品を除く）	60971
	みやげ品	60991
	合成洗剤	60992
	その他	60999

（2）その他の収入額
（単位：万円　消費税額を含む）

兆	千億	百億	十億	億	千万	百万	十万	万円

その他の収入額の内訳を
割合で記入してください

その他の収入額の内訳（小数点以下は四捨五入）				
商品販売に関する収入	①修理料	%	④飲食部門収入額	%
	②仲立手数料	%	⑤サービス業収入額	%
③製造業出荷額		%	⑥上記（①～⑤）以外の収入額	%
合計（①～⑥）				100 %

◎7（1）項の商品別記入欄で誤記入が生じた場合に、商品名、分類番号、金額を記入してください。（訂正方法は、「調査票の記入のしかた」参照）

商品名	分類番号	兆	千億	百億	十億	億	千万	百万	十万	万円	商品名	分類番号	兆	千億	百億	十億	億	千万	百万	十万	万円

大阪府
総務部統計課　平成 20 年 12 月
〒540-8570　大阪市中央区大手前２丁目
TEL　06-6941-0351（代表）　URL　http://www.pref.osaka.lg.jp/toukei