

## 津波・高潮ステーション 2023年度利用者アンケート結果

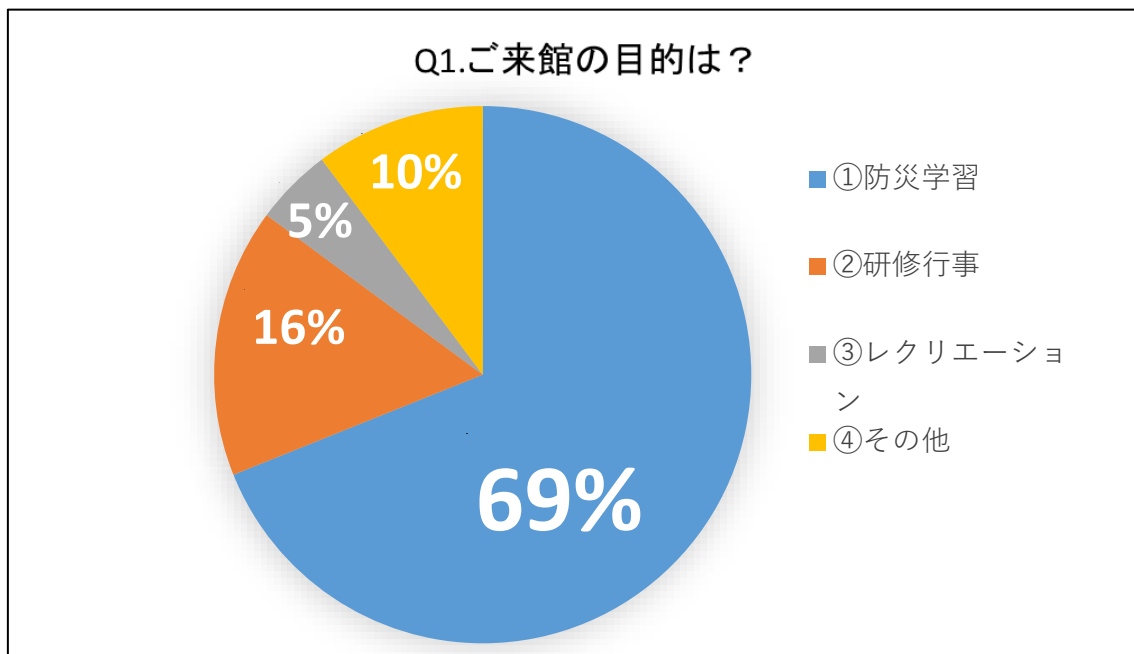
☆回収期間 : 2023年4月19日~2024年3月31日

☆有効回答数 : 1334

### Q1.ご来館の目的は？

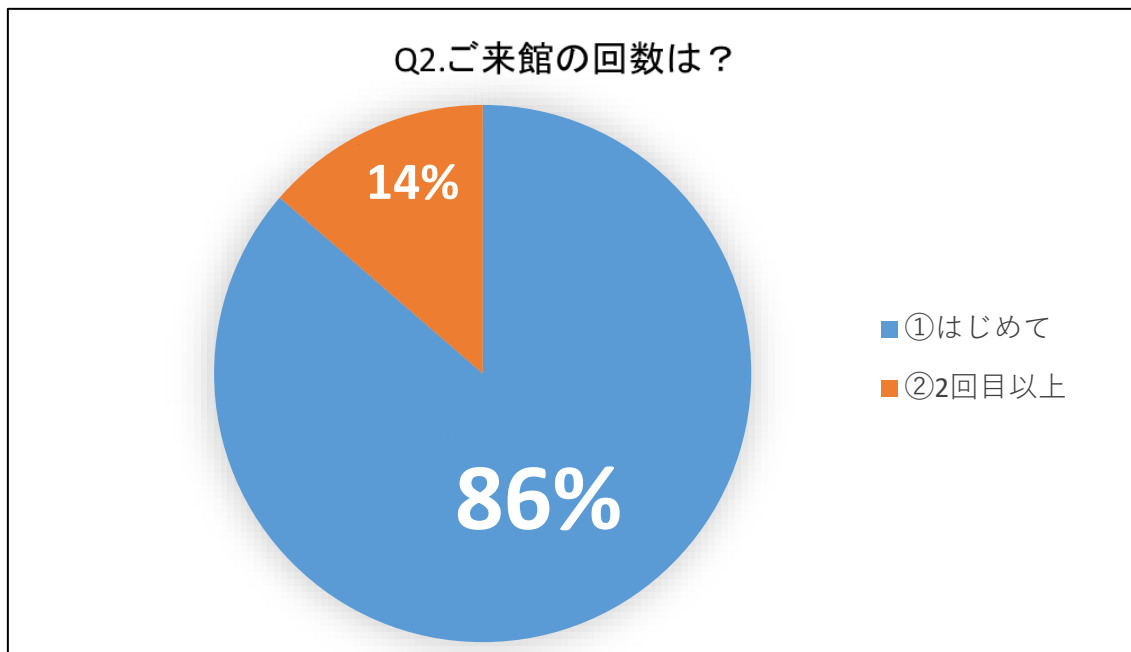
①防災学習	②研修行事	③レクリエーション	④その他
906	213	61.5	134.5

(お1人で2個以上回答されている場合は0.5票ずつ入れています)



## Q2.ご来館の回数は？

①はじめて	②2回目以上
1140	180

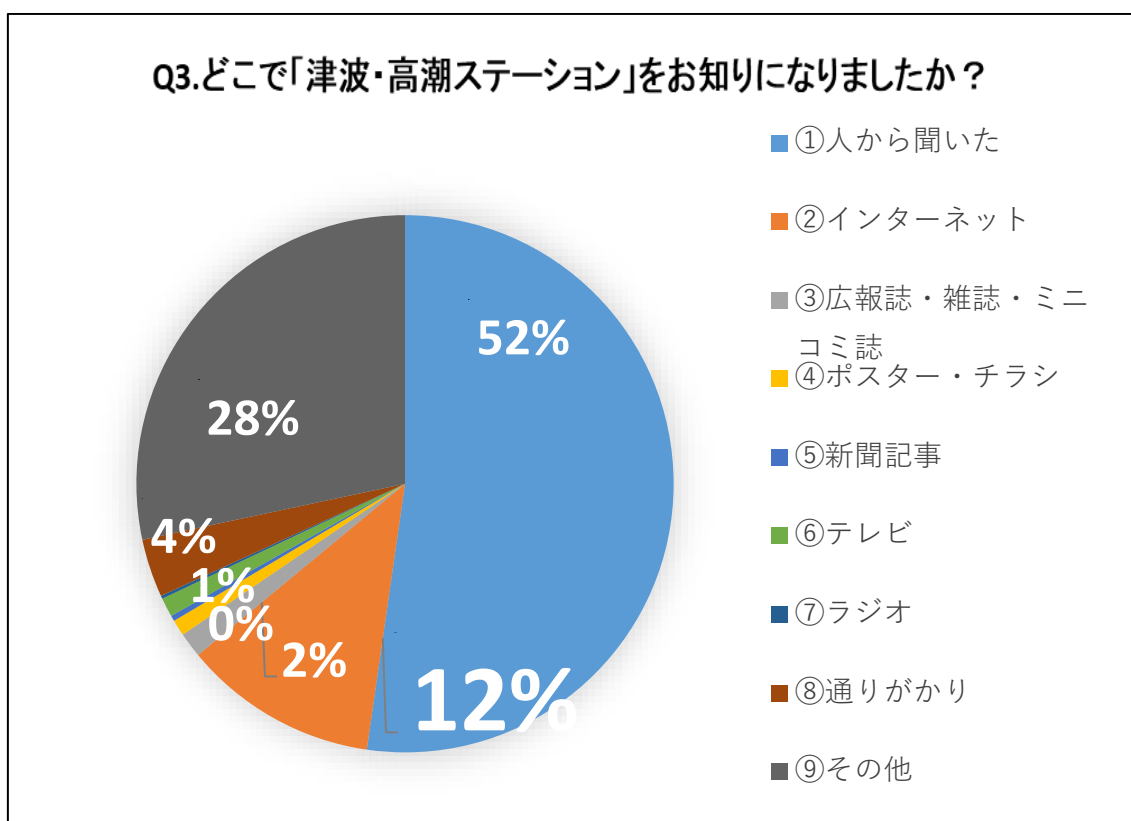


### Q3.どこで「津波・高潮ステーション」をお知りになりましたか？

①人から聞いた	②インターネット	③広報誌・雑誌・ミニコミ誌	④ポスター・チラシ
679.5	152.5	19.5	12.5

⑤新聞記事	⑥テレビ	⑦ラジオ	⑧通りがかり	⑨その他
4.5	14.5	2.5	45.5	368.5

(お1人で2個以上回答されている場合は0.5票ずつ入力しています)



Q4.来館前後で、津波高潮などに対する意識は変わりましたか？

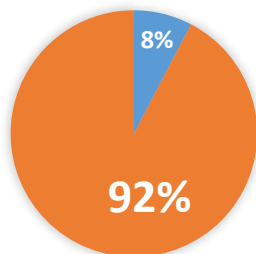
津波		高潮	
①変わらない	②変わった	①変わらない	②変わった
99	1190.5	86.5	1178.5

避難行動		日頃の備え	
①変わらない	②変わった	①変わらない	②変わった
128	1131	139	1112

(お1人で2個以上回答されている場合は0.5票ずつ入れています)

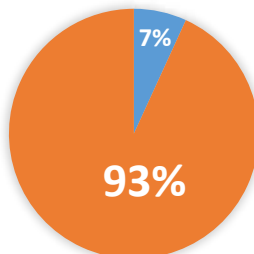
Q4. 来館前後で、津波高潮などに対する意識は変わりましたか？

津波



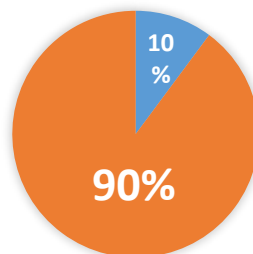
■ ①変わらない  
■ ②変わった

高潮



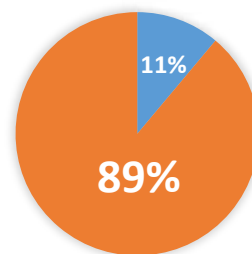
■ ①変わらない  
■ ②変わった

避難行動



■ ①変わらない  
■ ②変わった

日頃の備え

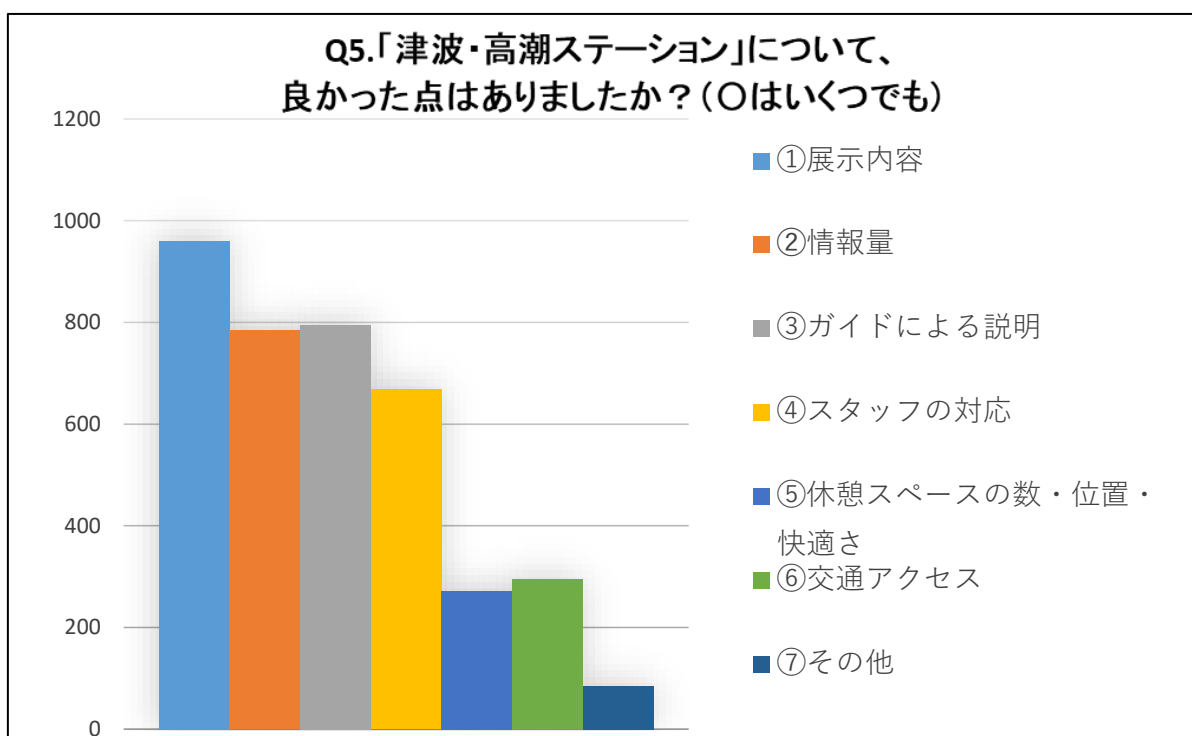


■ ①変わらない  
■ ②変わった

Q5.「津波・高潮ステーション」について、良かった点がありましたか？  
 (〇印はいくつでも)

①展示内容	②情報量	③ガイドによる説明	④スタッフの対応
960	784	795	668

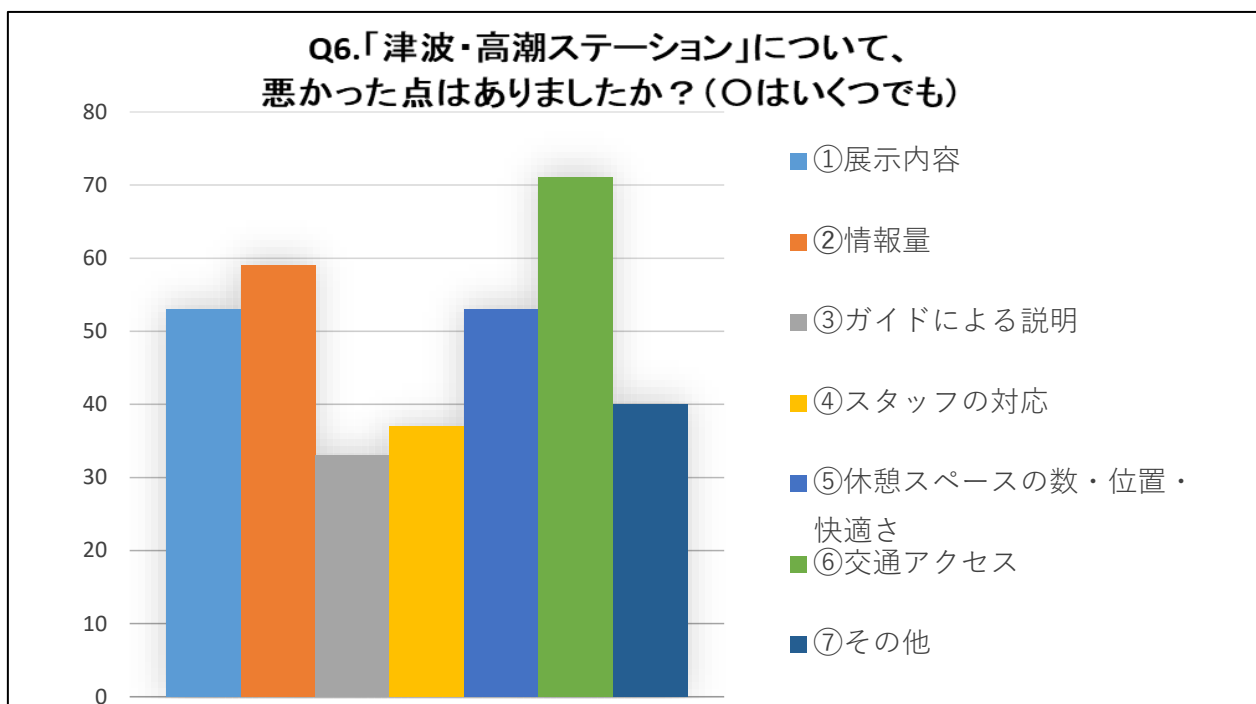
⑤休憩スペースの数・位置・快適さ	⑥交通アクセス	⑦その他
272	294	85



Q6.「津波・高潮ステーション」について、悪かった点がありましたか？  
 (〇印はいくつでも)

①展示内容	②情報量	③ガイドによる説明	④スタッフの対応
53	59	33	37

⑤休憩スペースの数・位置・快適さ	⑥交通アクセス	⑦その他
53	71	40



### Q7.興味や関心、あるいは印象に残った展示物や施設はありましたか？

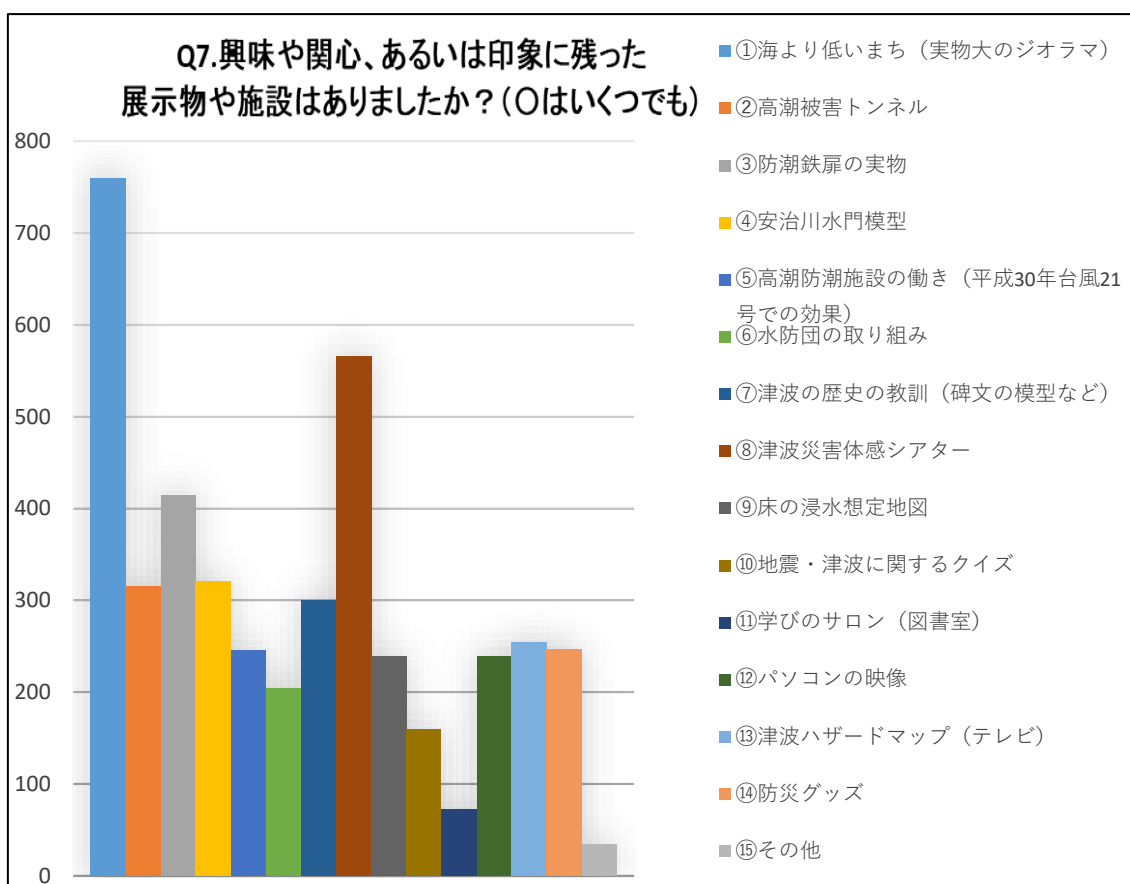
(〇印はいくつでも)

①海より低いまち (実物大のジオラマ)	②高潮被害トンネル	③防潮鉄扉の実物	④安治川水門模型
760	315	414	321

⑤高潮防潮施設のはたらき (平成30年台風21号での効果など)	⑥水防団の 取り組み	⑦津波の歴史の教訓 (碑文の模型など)
246	204	300

⑧津波災害 体感シアター	⑨床の浸水想定地図	⑩地震・津波に 関するクイズ	⑪学びのサロン (図書室)
566	239	160	73

⑫パソコンの映像	⑬津波ハザードマップ (テレビ)	⑭防災グッズ	⑮その他
239	254	247	35



Q8.今回のご来館の感想を 10 点満点で評価すると何点でしたか？

5点	6点	7点	8点	9点	10点
18	15	72	186	172	753

