

第 1 5 章

財 政

解説

第15章 財 政

大阪府の財政

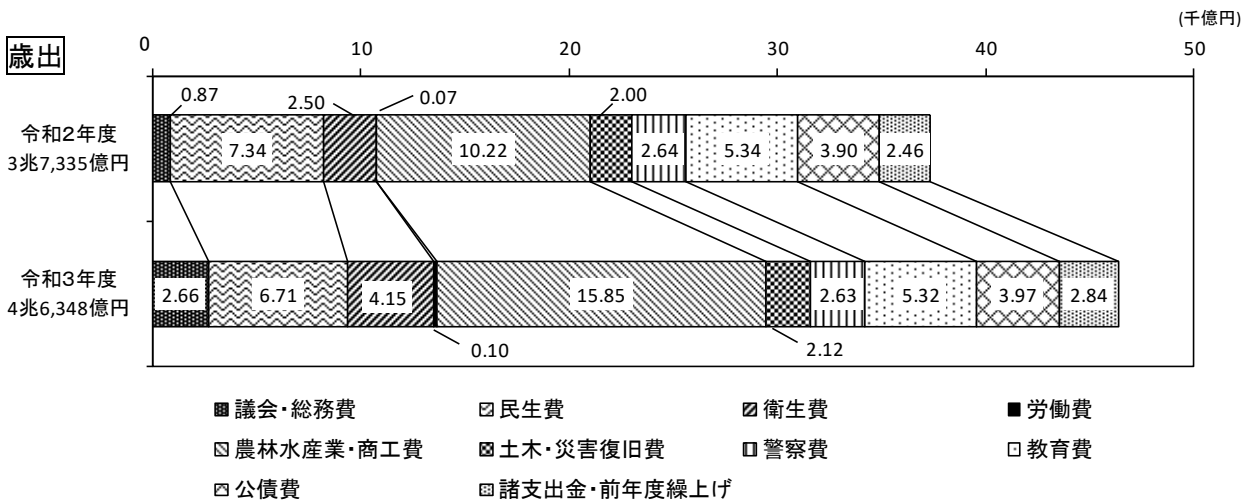
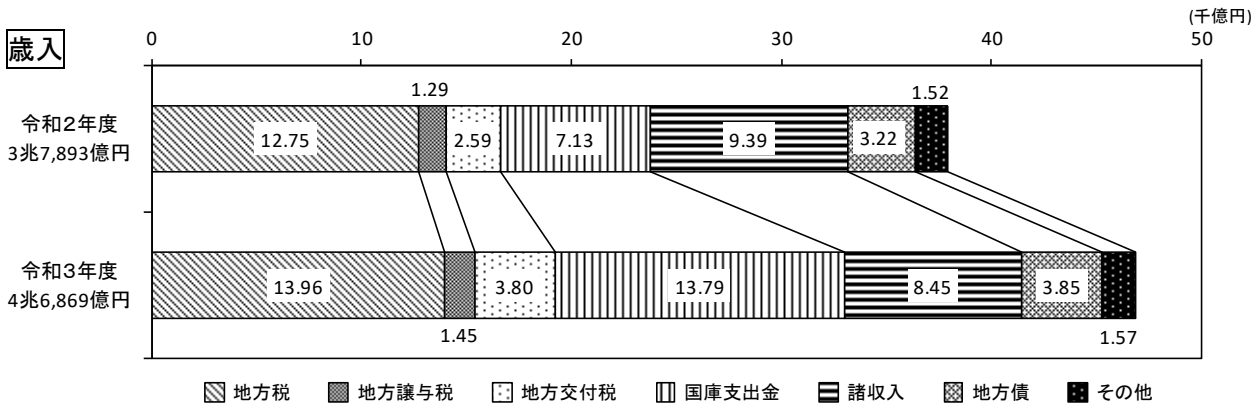
313 億円の黒字

大阪府地方財政状況調査によると、令和3年度の普通会計決算(実質収支)の状況は313億円の黒字で、14年連続の黒字です。

歳入は、新型コロナウイルス感染症の影響に伴う国庫支出金の増などにより、8,976億円増加しました。

歳出は、新型コロナウイルス感染症の影響に伴う医療体制確保や営業時間短縮協力金の増などにより、9,013億円増加しました。

大阪府普通会計 歳入歳出決算額の内訳



[第15章 1、2表より]

大阪府の資産・負債

純資産は約1兆円

大阪府会計局によると、令和4年3月31日現在、7兆7,273億円の資産と6兆4,998億円の負債があります。純資産は1兆2,275億円で、前年度に比べ1,740億円増加しました。

※大阪府では、平成23年度決算から、従来の官庁会計の仕組みに複式簿記・発生主義という企業会計の考え方を取り入れた「新公会計制度」を導入しています。

貸借対照表
(令和4年3月31日現在)

(単位：百万円)

科目	令和3年度 (A)	令和2年度 (B)	差 (A-B)	科目	令和3年度 (A)	令和2年度 (B)	差 (A-B)
資産の部				負債の部			
I 流動資産	754,975	516,102	238,873	I 流動負債	723,455	643,636	79,818
現金預金	112,301	116,624	▲ 4,324	地方債	629,621	554,079	75,542
未収金	29,363	39,213	▲ 9,849	賞与等引当金	45,629	47,803	▲ 2,173
不納欠損引当金	▲ 10,196	▲ 13,430	3,234	還付未済金	2,371	2,503	▲ 133
基金	547,431	299,637	247,794	リース債務	12,213	10,523	1,690
短期貸付金	10,803	11,818	▲ 1,014	その他流動負債	33,621	28,728	4,893
貸倒引当金	▲ 132	▲ 190	58	II 固定負債	5,776,349	5,707,047	69,302
その他流動資産	65,405	62,431	2,974	地方債	5,381,273	5,314,463	66,810
II 固定資産	6,972,345	6,888,094	84,251	長期借入金	—	—	—
事業用資産	2,106,076	2,116,337	▲ 10,262	退職手当引当金	351,328	357,145	▲ 5,817
インフラ資産	3,081,524	3,101,485	▲ 19,961	リース債務	28,280	21,645	6,635
重要物品	7,891	6,485	1,405	その他固定負債	15,468	13,794	1,674
図書	8,606	8,494	112	負債の部合計	6,499,803	6,350,683	149,120
リース資産	40,338	31,984	8,354	純資産の部			
ソフトウェア	4,700	4,202	498	純資産	1,227,516	1,053,513	174,003
建設仮勘定	194,723	170,775	23,948	(うち当期純資産増減額)	174,003	58,007	115,996
投資その他の資産	1,528,488	1,448,332	80,156				
出資金	538,559	533,082	5,477	純資産の部合計	1,227,516	1,053,513	174,003
長期貸付金	198,568	198,511	57	負債及び純資産の部合計	7,727,320	7,404,196	323,124
貸倒引当金	▲ 1,652	▲ 1,656	5				
基金	783,781	706,236	77,545				
その他債権	9,231	12,159	▲ 2,928				
資産の部合計	7,727,320	7,404,196	323,124				

※貸借対照表：財務諸表の作成基準日における資産、負債及び純資産の状況を明らかにするもの

[大阪府会計局「大阪府の財務諸表 令和3年度」より]

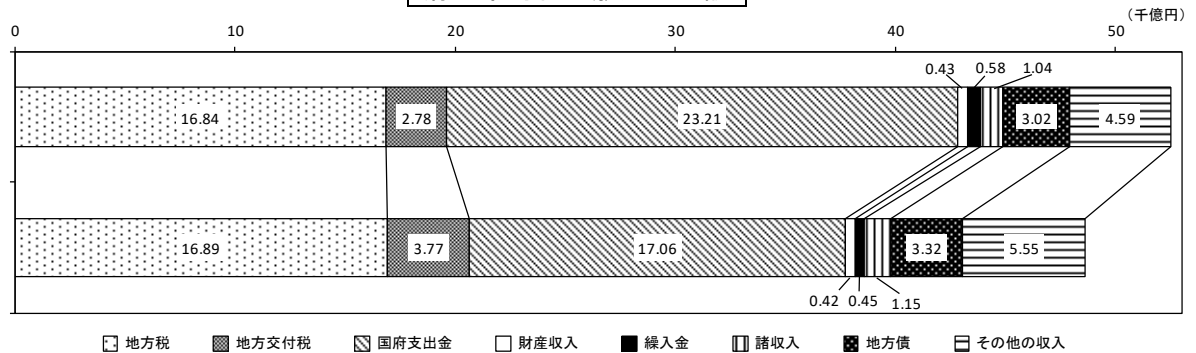
市町村の財政

形式収支は1,044億円の黒字

大阪府総務部によると、令和3年度の府内市町村普通会計決算額は、歳入は4兆8,617億円(前年度比7.4%減)、歳出は4兆7,573億円(同8.0%減)で、形式収支(歳入-歳出)は1,044億円の黒字です。

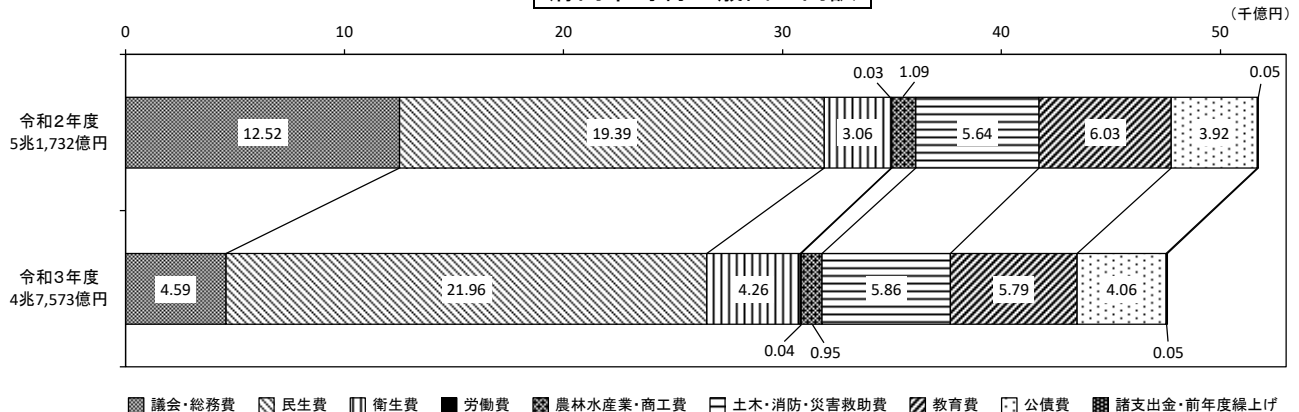
歳入は、科目別では、地方税が1兆6,894億円(前年度比0.3%増)、地方交付税が3,770億円(同35.7%増)、国府支出金は1兆7,058億円(同26.5%減)、地方債が3,320億円(同10.1%増)です。

府内市町村の歳入の内訳



歳出は、目的別では民生費が最も大きく、2兆1,963億円(前年度比13.3%増)、構成比46.2%です。

府内市町村の歳出の内訳



※普通会計：共通の基準による統計上の会計区分を設定して地方公共団体間の財政比較が可能となるようにしたもの

[第15章9表より]

大阪府普通会計歳入決算額

区 分	平成29年度	平成30年度	令和元年度	令和2年度	構成比	令和3年度	構成比	対前年度 増 加 率
	千円	千円	千円	千円		%		
歳 入 総 額	2,670,045,873	2,580,017,088	2,582,153,236	3,789,363,510	100.0	4,686,946,544	100.0	23.7
地 方 税	1,328,869,569	1,277,829,588	1,310,357,812	1,274,820,059	33.6	1,395,997,259	29.8	9.5
府 民 税	431,749,133	378,444,926	379,787,860	359,798,415	9.5	364,632,434	7.8	1.3
事 業 税	371,060,235	380,339,155	404,248,266	373,506,306	9.8	424,027,966	9.1	13.5
地 方 消 費 税	339,951,295	332,598,724	336,516,216	368,491,326	9.7	427,695,348	9.1	16.1
不 動 産 取 得 税	36,388,004	35,226,648	41,327,140	32,703,104	0.9	37,560,070	0.8	14.9
府 た ば こ 税	11,365,440	11,092,789	11,064,018	10,433,675	0.3	11,026,220	0.2	5.7
ゴ ル フ 場 利 用 税	1,424,627	1,339,097	1,359,179	1,253,948	0.0	1,455,347	-	16.1
自 動 車 税	77,787,969	78,471,140	81,138,834	83,871,282	2.2	83,705,695	1.8	△0.2
鉦 区 税	40	40	40	40	0.0	40	-	0.0
固 定 資 産 税 (特 例)	-	8,878	43	125,078	0.0	-	-	△100.0
自 動 車 取 得 税	11,078,627	11,797,582	6,292,910	-	-	-	-	-
軽 油 引 取 税	47,262,054	47,717,842	47,346,866	44,342,477	1.2	45,524,085	1.0	2.7
狩 猟 税	7,819	8,294	8,275	7,869	0.0	8,196	-	4.2
法 定 外 目 的 税	770,996	756,408	1,237,344	272,761	0.0	351,058	-	28.7
旧 法 に よ る 税	23,330	28,065	30,821	13,778	0.0	10,800	-	△21.6
地 方 譲 与 税	138,403,444	156,057,887	152,989,463	129,286,806	3.4	144,920,425	3.1	12.1
地 方 揮 発 油 譲 与 税	3,064,586	3,084,589	2,747,648	2,688,541	0.1	2,784,203	0.1	3.6
地 方 道 路 譲 与 税	-	-	1	0	0.0	-	-	-
石 油 ガ ス 譲 与 税	131,120	117,265	101,586	72,620	0.0	71,753	-	△1.2
自 動 車 重 量 譲 与 税	-	-	415,350	505,399	0.0	512,484	-	-
航 空 機 燃 料 譲 与 税	426,661	447,011	421,215	75,545	0.0	366,471	-	385.1
特 別 法 人 事 業 譲 与 税	134,781,077	152,409,022	149,208,140	125,801,415	3.3	141,041,718	3.0	12.1
森 林 環 境 譲 与 税	-	-	95,523	143,286	0.0	143,796	-	-
市 町 村 た ば こ 税 都 道 府 県 交 付 金	993,534	339,800	235,648	278,233	0.0	20,508	-	△92.6
地 方 特 例 交 付 金	3,268,273	3,719,332	10,408,346	5,166,196	0.1	4,871,031	0.1	△5.7
地 方 交 付 税	244,770,190	235,973,940	247,773,177	259,382,190	6.9	380,417,103	8.1	46.7
交 通 安 全 対 策 特 別 交 付 金	1,851,750	1,710,308	1,664,417	1,846,724	0.1	1,784,975	0.1	△3.3
分 担 金 及 び 負 担 金	4,217,919	4,837,506	4,996,418	5,316,504	0.1	4,367,295	0.1	△17.9
使 用 料	56,866,066	55,332,132	53,100,213	52,103,908	1.4	51,138,560	1.1	△1.9
授 業 料	14,127,354	13,691,710	13,127,223	12,596,840	0.3	11,967,241	0.3	△5.0
公 営 住 宅 使 用 料	35,918,691	35,112,231	34,180,273	33,790,946	0.9	33,402,729	0.7	△1.1
そ の 他	6,820,021	6,528,191	5,792,717	5,716,122	0.2	5,768,590	0.1	0.9
手 数 料	11,902,971	11,267,236	11,721,793	10,426,960	0.3	10,865,847	0.2	4.2
国 庫 支 出 金	220,829,698	202,965,873	205,711,262	712,689,028	18.8	1,378,531,602	29.4	93.4
財 産 収 入	17,105,048	16,578,894	21,013,067	10,179,643	0.3	18,878,045	0.4	85.4
財 産 運 用 収 入	4,827,775	4,919,880	4,748,583	4,698,533	0.1	4,292,755	0.1	△8.6
財 産 売 払 収 入	12,277,273	11,659,014	16,264,484	5,481,110	0.2	14,585,290	0.3	166.1
寄 附 金	398,429	1,214,448	1,461,466	4,790,736	0.1	1,182,811	-	△75.3
繰 入 金	32,205,717	34,410,732	25,467,477	35,116,830	0.9	41,282,730	0.9	17.6
繰 越 金	16,670,614	19,602,293	20,246,399	27,020,197	0.7	22,771,621	0.5	△15.7
諸 収 入	338,976,651	296,543,786	273,202,481	938,802,142	24.8	845,117,732	18.0	△10.0
延 滞 金 加 算 金 及 び 過 料	3,482,110	3,285,388	2,867,962	2,674,931	0.1	2,280,807	-	△14.7
預 金 利 子	458	398	216	16	0.0	-	-	△100.0
公 営 企 業 貸 付 金 元 利 収 入	-	-	-	0	0.0	-	-	-
貸 付 金 元 利 収 入	290,503,873	258,977,010	238,422,085	882,836,208	23.3	778,288,926	16.6	△11.8
受 託 事 業 収 入	5,511,625	4,472,136	998,311	1,056,222	0.0	1,978,083	-	87.3
収 益 事 業 収 入	13,574,368	13,235,379	13,474,859	11,868,840	0.3	12,964,581	0.3	9.2
利 子 割 精 算 金 収 入	71,138	6,860	1	0	0.0	-	-	-
雑 収 入	25,833,079	16,566,615	17,439,047	40,365,925	1.1	49,605,335	1.1	22.9
地 方 債	252,716,000	261,633,333	241,803,797	322,137,354	8.5	384,799,000	8.2	19.5

資料 大阪府財務部財政課「大阪府地方財政状況調査表」

15-2

大阪府普通会計目的別歳出決算額

区 分	平成29年度	平成30年度	令和元年度	令和2年度	構成比	令和3年度	構成比	対前年度 増加率
歳 出 総 額	2,647,594,211	2,554,843,191	2,526,284,618	3,733,514,735	100.0	4,634,812,299	100.0	24.1
議 会 費	2,477,802	2,516,542	2,509,043	2,461,449	0.1	2,457,692	0.1	△0.2
総 務 費	71,974,421	77,759,953	84,032,811	84,527,068	2.3	263,355,334	5.7	211.6
総務管理費	28,819,148	35,813,756	36,983,667	38,284,732	1.0	216,912,393	4.7	466.6
企画費	6,017,782	5,790,790	6,203,310	7,092,726	0.2	7,106,878	0.1	0.2
徴収費	25,506,848	26,172,313	26,860,776	26,606,841	0.7	26,104,431	0.6	△1.9
市町村振興費	5,476,910	5,473,551	5,425,688	5,396,615	0.2	5,250,676	0.1	△2.7
選挙費	3,141,755	1,387,869	4,650,634	128,134	0.0	3,510,595	0.1	2,639.8
防災費	1,941,242	1,717,016	2,615,311	1,876,547	0.1	2,837,019	0.1	51.2
統制調査費	431,429	763,550	662,395	4,537,354	0.1	1,032,690	0.0	△77.2
人事委員費	259,750	260,140	256,664	255,136	0.0	248,501	0.0	△2.6
監査委員費	379,557	380,968	374,366	348,983	0.0	352,151	0.0	0.9
民 生 費	522,273,956	515,322,941	541,066,468	734,053,582	19.6	670,850,563	14.5	△8.6
社会福祉費	189,179,034	178,708,899	188,383,123	338,066,663	9.1	292,716,283	6.3	△13.4
老人福祉費	227,998,900	224,937,976	231,695,344	266,809,658	7.1	254,680,036	5.5	△4.5
児童福祉費	98,076,826	104,449,779	111,438,967	123,312,357	3.3	117,823,423	2.6	△4.5
災害救助費	6,326,619	6,214,734	5,981,394	5,667,326	0.1	5,415,250	0.1	△4.4
救護費	692,577	1,011,553	3,567,640	197,578	0.0	215,571	0.0	9.1
衛 生 費	66,595,371	58,771,743	58,265,219	249,731,902	6.7	414,765,162	8.9	66.1
公衆衛生費	37,240,187	29,281,758	30,126,343	216,048,174	5.8	386,376,652	8.3	78.8
精神衛生費	245,218	236,499	181,996	152,203	0.0	143,258	0.0	△5.9
環境衛生費	1,697,233	1,536,611	1,663,152	1,707,608	0.1	1,779,941	-	4.2
清掃衛生費	4,931,044	4,647,354	4,489,956	4,703,493	0.1	4,276,465	0.1	△9.1
保健所費	531,436	695,105	665,267	622,297	0.0	655,402	0.0	5.3
医薬費	5,320,749	5,193,343	4,920,479	4,299,942	0.1	4,152,412	0.1	△3.4
医療費	16,629,504	17,181,073	16,218,026	22,198,185	0.6	17,381,032	0.4	△21.7
労 働 費	6,672,736	7,069,453	6,263,128	6,800,775	0.2	10,422,408	0.2	53.3
労働政策費	2,566,809	3,225,900	2,543,249	2,952,870	0.1	6,498,361	0.1	120.1
職業訓練費	3,721,869	3,465,797	3,349,065	3,489,643	0.1	3,555,526	0.1	1.9
失業対策費	-	-	-	-	0.0	-	-	-
労働委員費	384,058	377,756	370,814	358,262	0.0	368,521	0.0	2.9
農 林 水 産 業 費	13,892,152	12,589,765	15,175,347	14,666,807	0.4	13,698,069	0.3	△6.6
農業費	3,499,693	3,786,655	4,986,120	4,640,106	0.1	3,891,850	0.1	△16.1
畜産業費	1,837,526	1,013,376	894,314	913,460	0.0	947,954	0.0	3.8
農地業費	4,005,550	4,066,643	4,790,333	4,974,039	0.2	4,721,282	0.1	△5.1
林業費	2,803,582	2,889,452	3,536,465	3,267,388	0.1	3,210,716	0.1	△1.7
水産業費	1,745,801	833,639	968,115	871,814	0.0	926,267	0.0	6.2
商 工 業 費	275,404,164	259,375,575	241,010,803	1,007,468,653	27.0	1,571,172,208	33.9	56.0
商業費	162,674,055	155,336,666	147,074,124	596,262,335	16.0	975,043,219	21.0	63.5
工業費	111,719,281	102,895,100	92,643,269	409,823,182	11.0	590,934,756	12.8	44.2
観光費	1,010,828	1,143,809	1,293,410	1,383,136	0.0	5,194,233	0.1	275.5
土 木 管 理 費	209,022,036	222,554,605	198,079,485	198,734,066	5.3	210,821,267	4.5	6.1
土木管理費	6,160,235	6,633,233	4,254,954	4,876,544	0.1	5,362,845	0.1	10.0
道路橋りょう費	43,620,064	39,619,068	36,354,077	35,674,042	1.0	37,476,585	0.8	5.1
河川海岸費	47,516,608	54,184,731	48,221,273	58,303,648	1.6	59,603,358	1.3	2.2
港湾費	2,493,349	2,651,557	3,001,912	3,190,853	0.1	3,046,731	0.1	△4.5
都市計画費	53,086,695	55,752,040	55,817,230	46,786,284	1.2	48,910,103	1.0	4.5
住宅費	56,056,980	63,604,868	50,305,537	49,797,415	1.3	56,327,383	1.2	13.1
空港費	88,105	109,108	124,502	105,280	0.0	94,262	0.0	△10.5
警 察 費	262,983,219	263,152,664	266,528,814	264,362,391	7.1	262,825,060	5.7	△0.6
教 育 費	531,044,569	531,717,235	528,986,902	534,006,379	14.3	532,200,283	11.5	△0.3
教育総務費	156,638,258	154,212,757	152,732,939	162,228,975	4.4	158,433,998	3.4	△2.3
小学校費	131,752,124	132,916,410	134,445,050	135,861,540	3.6	136,753,556	3.0	0.7
中学校費	79,984,219	78,692,716	78,573,621	78,013,497	2.1	78,176,200	1.7	0.2
高等学校費	92,354,435	94,712,381	90,813,562	85,490,617	2.3	85,237,621	1.8	△0.3

資料 大阪府財務部財政課「大阪府地方財政状況調査表」

15-2 大阪府普通会計目的別歳出決算額（続）

区 分	平成29年度	平成30年度	令和元年度	令和2年度	構成比	令和3年度	構成比	対前年度 増加率
	千円	千円	千円	千円		%		
特別支援学校	48,664,909	49,585,630	49,399,954	48,525,733	1.3	49,718,063	1.1	2.5
社会保健教育	4,279,838	4,088,658	4,236,710	4,655,373	0.1	4,693,365	0.1	0.8
大規模学費	4,415,418	4,126,963	5,397,500	4,299,087	0.1	3,303,408	0.1	△23.2
大規模学費	12,955,368	13,381,720	13,387,566	14,931,557	0.4	15,884,072	0.3	6.4
災害復旧費	1,381,265	3,267,217	1,516,009	832,270	0.0	688,790	-	△17.2
農林水産施設	36,303	241,335	422,142	401,850	0.0	418,467	0.0	4.1
公営土木施設の他	1,344,962	3,025,882	1,093,867	430,420	0.0	270,323	-	△37.2
公債費	-	-	-	-	0.0	-	-	-
公債費	406,675,709	384,092,416	385,632,189	390,143,312	10.4	397,472,612	8.6	1.9
諸支出金	-	-	-	0	0.0	-	-	-
普通財産取得費	-	-	-	0	0.0	-	-	-
公営企業費	-	-	-	0	0.0	-	-	-
前年度繰上充当金	-	-	-	0	0.0	-	-	-
利子割交付金	3,127,794	2,969,337	1,821,382	1,778,838	0.1	1,443,156	-	△18.9
配当割交付金	8,875,680	7,071,822	8,412,628	7,543,684	0.2	11,421,646	0.2	51.4
株式譲渡割交付金	8,997,704	6,003,382	4,850,543	8,556,164	0.2	12,849,953	0.3	50.2
分離課税所得割交付金	487,503	653,607	606,448	606,457	0.0	620,025	0.0	2.2
道府県民税所得割臨時交付金	60,781,317	8,221,101	-	0	0.0	-	-	-
地方消費税交付金	167,382,857	163,626,506	156,066,195	190,278,382	5.1	207,454,973	4.5	9.0
ゴルフ場利用税交付金	1,001,301	936,265	944,821	868,857	0.0	1,023,955	-	17.9
特別地方消費税交付金	-	-	-	0	0.0	-	-	-
自動車取得税交付金	8,504,803	9,112,666	4,857,309	410	0.0	-	-	△100.0
軽油引取税交付金	18,037,852	18,058,396	17,998,162	16,879,061	0.5	17,220,841	0.4	2.0
自動車税環境性能割交付金	-	-	1,660,912	3,279,789	0.1	3,816,958	0.1	16.4
法人事業税交付金	-	-	-	15,934,439	0.4	28,231,344	0.6	77.2

15-3 大阪府普通会計性質別歳出決算額

ア) 地方道路整備臨時交付金事業を含む。

区 分	平成29年度	平成30年度	令和元年度	令和2年度	構成比	令和3年度	構成比	対前年度 増加率
	千円	千円	千円	千円		%		
歳出総額	2,647,594,211	2,554,843,191	2,526,284,618	3,733,514,735	100.0	4,634,812,299	100.0	24.1
人件費	676,672,906	671,925,613	672,817,170	666,167,551	17.9	659,087,454	14.2	△ 1.1
うち職員給	507,097,368	504,647,933	509,308,274	504,214,702	13.5	500,255,799	10.8	△ 0.8
物件費	65,625,818	66,053,986	66,731,037	85,385,769	2.3	139,688,881	3.0	63.6
維持補修費	24,669,992	28,126,492	26,024,735	24,884,194	0.7	25,706,170	0.6	3.3
扶助費	57,090,365	52,967,561	54,022,526	57,005,506	1.5	63,467,908	1.4	11.3
補助費等	920,011,034	826,951,021	829,709,666	1,378,334,141	36.9	2,124,864,497	45.8	54.2
普通建設事業費	174,320,298	190,234,800	174,223,678	174,484,889	4.7	191,491,507	4.2	9.7
補助事業費	109,422,337	116,608,624	104,830,224	112,516,014	3.0	121,175,699	2.6	7.7
7)単独事業費	53,756,093	62,203,269	60,355,538	50,830,736	1.4	58,798,795	1.3	15.7
国直轄事業負担金	5,817,946	7,331,402	8,354,086	10,634,674	0.3	11,197,898	0.3	5.3
受託事業費	5,323,922	4,091,505	683,830	503,465	0.0	319,115	-	△ 36.6
災害復旧事業費	1,381,265	3,267,217	1,516,009	830,033	0.0	688,790	-	△ 17.0
補助事業費	1,245,342	2,614,613	1,407,992	679,547	0.0	637,245	-	△ 6.2
単独事業費	135,923	652,604	108,017	150,486	0.0	51,545	-	△ 65.7
国直轄事業負担金	-	-	-	0	0.0	-	-	-
失業対策事業費	-	-	-	0	0.0	-	-	-
補助事業費	-	-	-	0	0.0	-	-	-
単独事業費	-	-	-	0	0.0	-	-	-
公債費	404,799,357	382,280,707	383,842,665	387,889,214	10.4	395,581,357	8.5	2.0
積立金	33,562,013	20,433,983	21,424,614	21,601,387	0.6	199,583,769	4.3	823.9
投資及び出資金	1,027,013	6,495,495	10,108,130	6,161,071	0.1	6,107,056	0.1	△ 0.9
貸付金	270,228,488	252,339,834	231,730,681	876,899,705	23.5	776,707,810	16.8	△ 11.4
繰出金	18,205,662	53,766,482	54,133,707	53,871,275	1.4	51,837,100	1.1	△ 3.8
前年度繰上充用金	-	-	-	-	0.0	-	-	-

15-4

府債の現在高及び元金償還額

区 分	平成29年度末 現在高	平成30年度末 現在高	令和元年度末 現在高	令和2年度末 現在高	令和3年度		
					発行高	元金償還額	年度末現在高
府 債 総 額	5,410,018,091	5,328,515,770	5,219,171,246	5,180,684,877	384,799,000	373,013,482	5,192,444,085
公 共 事 業 等 債	388,320,555	387,036,530	382,139,384	375,209,055	18,875,400	30,919,298	363,165,157
防災・減災・国土強 急 対 策 事 業 債	-	-	5,844,000	15,256,574	11,594,000	600,748	26,249,826
公 営 住 宅 建 設 事 業 債	222,684,266	225,920,404	218,875,545	216,561,427	15,559,000	14,815,555	217,304,872
災 害 復 旧 事 業 債	1,021,152	1,913,770	2,144,208	2,107,798	137,000	295,072	1,949,726
(旧)緊急防災・減災事業債	2,941,403	2,409,971	1,876,375	1,340,606	-	537,951	802,655
全 国 防 災 事 業 債	3,980,943	3,774,775	3,567,138	3,358,021	-	210,609	3,147,412
教 育 ・ 福 祉 施 設 等 整 備 事 業 債	59,200,003	57,207,846	55,543,926	55,539,415	2,580,000	4,117,962	54,001,453
一 般 単 独 事 業 債	1,152,714,314	1,090,618,707	1,052,762,435	1,003,360,696	31,209,000	97,683,279	936,886,417
首 都 圏 等 整 備 事 業 債	35,300,058	29,915,859	24,485,662	19,212,877	-	5,359,902	13,852,975
公 共 用 地 先 行 取 得 等 事 業 債	9,514,000	4,429,000	-	-	-	-	-
行 政 改 革 推 進 債	20,429,560	19,678,591	24,799,622	28,911,765	172,000	1,029,440	28,054,325
厚 生 福 祉 施 設 整 備 事 業 債	3,969,735	2,676,428	2,259,826	1,926,422	-	133,972	1,792,450
地 域 財 政 特 例 対 策 債	-	-	-	-	-	-	-
退 職 手 当 債	64,799,028	61,145,569	58,245,973	55,530,715	-	3,088,201	52,442,514
国 の 予 算 貸 付 ・ 政 府 関 係 機 関 貸 付 債	11,281,595	11,286,143	10,968,188	10,854,488	1,000,000	1,466,442	10,361,736
地 域 改 善 対 策 特 定 事 業 債	-	-	-	-	-	-	-
財 源 対 策 債	288,198,041	282,785,684	277,755,007	273,746,181	14,072,600	16,723,001	271,095,780
減 取 補 填 債 (S61・H5～7・9～30・R1～3年度分)	410,127,254	378,942,716	322,141,284	261,444,684	-	30,156,295	231,288,389
臨 時 財 政 特 例 債	-	-	-	-	-	-	-
公 共 事 業 等 臨 時 特 例 債	-	-	-	-	-	-	-
減 税 補 填 債	135,206,859	128,591,366	118,737,483	111,581,960	-	7,595,913	103,986,047
臨 時 税 収 補 填 債	3,274,479	3,274,000	3,274,000	3,274,000	-	98,220	3,175,780
臨 時 財 政 対 策 債	2,242,388,766	2,292,311,055	2,319,147,071	2,339,037,537	280,000,000	125,361,795	2,493,675,742
調 整 債 (S60～63年度分)	1,802,250	1,026,020	-	-	-	-	-
減 取 補 填 債 特 例 分 (H14・19～30・R1～3年度分)	163,477,208	165,497,377	167,707,471	241,918,922	-	9,814,360	232,104,562
猶 予 特 例 債	-	-	-	6,000,000	-	6,000,000	-
そ の 他	189,386,622	178,073,959	166,896,648	154,511,734	9,600,000	17,005,467	147,106,267

資料 大阪府財務部財政課「大阪府地方財政状況調査表」

15-5

大阪府一般会計及び特別会計の歳入・歳出決算額

年 度	一 般 会 計				
	歳入決算額(A)	歳出決算額(B)	歳入歳出差引額 (形式収支) (C)=(A-B)	翌年度へ 繰り越すべき 財源(D)	実質収支額 (純剰余金) (C-D)
平 成 2 9 年 度	3,011,902,005	3,000,133,095	11,768,910	8,919,541	2,849,369
3 0	2,463,099,139	2,447,739,130	15,360,009	10,432,511	4,927,498
令 和 元	2,481,122,978	2,439,588,342	41,534,636	12,686,215	28,848,421
2	3,683,545,247	3,637,764,397	45,780,850	12,703,696	33,077,154
令 和 3 年 度	4,570,149,537	4,530,315,615	39,833,922	13,068,371	26,765,552
年 度	特 別 会 計				
	歳入決算額(A)	歳出決算額(B)	歳入歳出差引額 (形式収支) (C)=(A-B)	翌年度へ 繰り越すべき 財源(D)	実質収支額 (純剰余金) (C-D)
平 成 2 9 年 度	1,342,190,363	1,315,248,465	26,941,899	3,170,894	23,771,005
3 0	2,822,666,461	2,803,259,305	19,407,156	5,742,479	13,664,677
令 和 元	2,712,642,093	2,697,291,282	15,350,810	3,391,998	11,958,813
2	2,889,387,003	2,853,065,008	36,321,995	5,030,962	31,291,032
令 和 3 年 度	2,834,419,369	2,801,017,044	33,402,325	4,935,281	28,467,044

資料 大阪府会計局「大阪府一般会計・特別会計歳入歳出決算の概要」

15-6

府 税 事 務 所 、

事 務 所	総 額	府 民 税				事 業 税			
		総 額	個 人	法 人	利 子 割	総 額	個 人	法 人	
	千円								
平成29年度	1,499,854,889	431,749,133	353,879,642	72,596,507	5,272,984	371,060,235	15,138,217	355,922,018	
30	1,456,952,831	378,444,926	296,591,053	76,933,270	4,920,603	380,339,155	15,418,196	364,920,959	
令和元	1,459,873,644	379,787,860	295,024,489	81,772,277	2,991,094	404,248,266	15,854,321	388,393,945	
2	1,476,523,949	359,798,415	303,865,706	52,938,233	2,994,476	373,506,306	16,151,651	357,354,655	
令和3年度	1,603,090,728	364,632,434	313,500,862	48,728,201	2,403,371	424,027,968	16,293,408	407,734,560	
本 庁 扱 分	634,788,816	-	-	-	-	-	-	-	
中央府税事務所	359,222,017	37,500,951	-	37,500,951	-	311,677,175	3,164,498	308,512,677	
なにわ北府税事務所	164,692,619	99,788,244	97,384,873	-	2,403,371	2,086,850	2,086,850	-	
なにわ南府税事務所	6,220,640	-	-	-	-	1,648,019	1,648,019	-	
三島府税事務所	81,856,307	52,746,872	49,970,915	2,775,957	-	24,745,713	1,836,917	22,908,796	
豊能府税事務所	47,641,287	34,240,305	32,978,478	1,261,827	-	11,259,554	1,354,232	9,905,322	
泉北府税事務所	55,170,563	29,471,456	27,293,647	2,177,809	-	22,823,718	1,577,746	21,245,972	
泉南府税事務所	29,893,519	18,305,331	17,329,347	975,984	-	10,107,353	591,551	9,515,802	
南河内府税事務所	21,544,672	17,041,320	16,652,304	389,016	-	3,660,685	542,146	3,118,539	
中河内府税事務所	56,624,149	34,121,085	32,087,458	2,033,627	-	19,867,357	1,767,256	18,100,101	
北河内府税事務所	61,730,642	41,416,869	39,803,840	1,613,029	-	16,151,542	1,724,192	14,427,350	
大阪自動車税事務所	83,705,494	-	-	-	-	-	-	-	

資料 大阪府財務部税務局税政課「大阪府税務統計」

税 目 別 府 税 収 入 済 額

地方消費税	不 取 動 得 産 税	府 た ば こ 税	ゴ ル フ 場 利 用 税	自 取 動 得 車 税	軽 引 取 油 税	自 動 車 税	鉦 区 税	固 資 産 定 税	狩 猟 税	法 目 的 外 税	旧 法 に よ る 税
510,936,615	36,388,004	11,365,440	1,424,627	11,078,627	47,262,054	77,787,969	40	-	7,819	770,996	23,330
511,721,967	35,226,648	11,092,789	1,339,097	11,797,582	47,717,842	78,471,140	40	8,878	8,294	756,408	28,065
486,032,048	41,327,140	11,064,018	1,359,179	6,292,910	47,346,866	81,138,834	40	43	8,275	1,237,344	30,821
570,195,216	32,703,104	10,433,675	1,253,948	-	44,342,477	83,871,282	40	125,078	7,869	272,761	13,778
634,788,816	37,560,070	11,026,220	1,455,347	-	45,524,085	83,705,694	40	-	8,196	351,058	10,800
634,788,816	-	-	-	-	-	-	-	-	-	-	-
-	10,043,891	-	-	-	-	-	-	-	-	-	-
-	4,441,779	11,026,220	1,455,347	-	45,524,085	-	40	-	8,196	351,058	10,800
-	4,572,621	-	-	-	-	-	-	-	-	-	-
-	4,363,722	-	-	-	-	-	-	-	-	-	-
-	2,141,428	-	-	-	-	-	-	-	-	-	-
-	2,875,389	-	-	-	-	-	-	-	-	-	-
-	1,480,634	-	-	-	-	201	-	-	-	-	-
-	842,667	-	-	-	-	-	-	-	-	-	-
-	2,635,707	-	-	-	-	-	-	-	-	-	-
-	4,162,231	-	-	-	-	-	-	-	-	-	-
-	-	-	-	-	-	83,705,494	-	-	-	-	-

15-7

税 務 署 別 国 税

ア) 各年
 イ) 相続税には贈与税を含む。
 ウ) 揮発油税及び地方揮発油税には揮発油税及び地方道路税を含む。

税 務 署	総 額	ア) 源泉所得税	ア) 源泉所得税及復興特別所得税	ア) 申告所得税	ア) 申告所得税及復興特別所得税	法 人 税
	千円					
平成28年度	5,789,812,682	2,514,952	1,450,680,509	2,079,584	213,205,370	1,216,742,232
29	5,962,070,605	1,527,553	1,505,796,562	927,588	229,584,931	1,394,398,695
30	6,094,747,187	1,211,691	1,579,401,772	560,068	237,910,843	1,458,980,152
令和元	5,979,432,300	1,016,050	1,597,784,397	402,992	233,784,443	1,337,223,696
令和2年度	6,271,758,614	282,687	1,551,281,328	156,969	233,039,663	1,326,361,202
大阪福島税務署	142,020,659	2,360	28,591,490	847	3,458,916	24,695,912
西 税 務 署	310,233,262	2,128	73,101,771	1,448	5,103,819	74,625,664
港 税 務 署	86,080,569	759	16,019,453	4,394	1,983,471	13,162,198
天王寺税務署	83,378,823	3,669	23,798,286	1,462	5,436,447	14,703,225
浪速税務署	107,793,298	1,686	22,452,957	494	2,441,827	33,482,301
西淀川税務署	79,075,166	756	17,483,936	1,108	1,173,764	24,648,831
東成税務署	51,649,179	92	11,540,288	356	1,658,481	11,237,927
生野税務署	51,991,757	10	9,552,299	2,292	2,562,718	12,484,633
旭 税 務 署	87,361,540	730	18,800,704	4,921	4,515,786	12,795,896
城東税務署	77,803,998	834	16,864,612	4,191	5,618,820	14,492,681
阿倍野税務署	53,395,417	239	15,035,219	353	4,860,089	9,102,716
住吉税務署	83,118,260	2,283	19,954,918	5,921	5,784,586	13,387,384
東住吉税務署	82,098,335	4,882	19,545,897	7,317	7,073,049	12,516,415
西成税務署	28,219,890	339	6,355,825	1,377	1,284,209	4,023,302
東淀川税務署	343,018,843	6,184	66,585,400	4,184	7,659,834	126,617,403
北 税 務 署	742,934,503	51,435	190,418,718	320	6,013,390	146,220,165
大淀税務署	325,283,602	382	82,681,825	1,276	5,835,267	73,140,109
東 税 務 署	1,184,429,402	98,034	367,348,638	874	5,970,521	375,704,187
南 税 務 署	208,520,327	6,417	51,059,529	3,180	2,767,970	48,431,630
堺 税 務 署	472,321,176	6,183	62,378,905	14,079	18,613,918	45,203,309
岸和田税務署	66,800,220	1,740	16,850,440	6,213	4,869,360	11,370,923
豊能税務署	300,912,036	38,919	112,266,848	10,738	29,152,870	32,812,666
吹田税務署	255,146,709	22,689	41,810,667	11,859	17,788,520	36,152,173
泉大津税務署	128,423,868	7,688	16,571,079	6,610	5,831,051	11,386,276
枚方税務署	129,954,816	2,522	34,525,693	12,271	13,565,630	17,845,299
茨木税務署	158,070,126	1,836	35,535,690	11,523	14,750,511	29,875,580
八尾税務署	129,598,632	1,899	31,266,768	10,139	9,729,778	19,879,531
泉佐野税務署	54,435,948	745	12,670,460	6,341	3,430,478	12,288,627
富田林税務署	84,036,361	3,215	19,753,284	9,953	9,936,738	9,832,712
門真税務署	162,343,156	1,545	62,812,947	5,428	8,784,046	18,985,731
東大阪税務署	201,308,736	10,486	47,646,785	5,499	15,383,802	35,255,794

資料 大阪国税局「国税徴収、国税滞納、還付金」

徴収収納済額

地 方 法 人 税	ア) イ) 相続税	消 費 税	消 費 税 及 地 方 消 費 税	酒 税	た ば こ 税 及 た ば こ 特 別 税	ウ) 揮 発 油 税 及 地 方 揮 発 油 税	そ の 他
62,420,624	203,041,735	7,754	2,082,271,535	112,914,305	60,778,916	305,641,501	77,513,666
71,990,844	191,301,608	5,267	2,043,464,389	110,619,995	49,367,073	288,050,980	75,035,120
73,442,399	178,758,138	8,210	2,053,599,052	98,795,908	47,727,312	276,753,746	87,597,896
69,061,640	170,875,467	10,776	2,069,941,671	93,856,743	46,243,728	284,144,137	75,086,560
143,450,066	177,753,591	2,094	2,382,172,446	78,655,647	40,450,573	268,982,180	69,170,167
2,539,180	1,782,220	-	62,108,271	X	-	X	X
7,404,470	2,533,336	32	146,545,990	11,277	-	-	903,327
1,271,088	1,761,066	-	37,671,019	X	-	X	X
1,457,469	2,383,631	10	35,396,186	628	-	-	197,810
3,318,724	856,829	-	44,990,523	1,876	-	X	X
2,365,583	795,793	-	32,532,891	X	-	-	X
1,118,331	1,216,476	-	24,857,344	805	-	-	19,079
1,194,676	2,533,329	-	23,643,887	X	6	-	X
1,083,065	2,261,218	-	47,778,759	X	3	-	X
1,286,344	3,704,116	-	35,763,616	3,026	-	-	65,758
854,438	6,369,352	-	16,936,330	652	0	-	236,028
1,206,813	4,028,569	-	38,663,199	X	-	-	X
1,054,445	6,162,193	754	35,594,643	X	4	X	X
349,778	1,049,251	540	15,115,403	X	-	X	X
12,593,841	4,971,708	-	124,139,188	X	-	-	X
19,998,892	2,387,035	-	326,383,235	X	-	-	X
8,512,848	2,817,458	-	147,454,432	X	-	-	X
45,314,172	2,770,021	-	380,886,422	X	0	-	X
4,621,055	1,221,231	-	100,045,310	X	-	-	X
4,262,125	14,955,190	-	112,513,612	47,964	-	213,804,976	520,915
951,110	4,281,147	-	28,344,612	X	-	-	X
3,033,865	25,043,422	-	70,212,005	124,811	27,109,787	X	X
3,580,842	20,268,727	-	79,939,788	X	74	-	X
1,065,212	3,630,738	41	31,643,466	11,431	13,340,693	44,860,080	69,504
1,794,159	12,113,794	-	49,781,741	77,555	-	X	X
3,021,612	11,458,274	-	62,895,347	211,885	-	-	307,867
1,703,495	6,858,236	10	60,015,967	31,712	-	X	X
1,093,007	1,968,368	-	22,455,254	20,372	3	-	502,293
850,847	9,197,451	270	34,393,425	19,705	-	-	38,762
1,533,496	5,968,021	218	64,101,113	13,923	-	-	136,690
3,015,084	10,405,392	220	89,369,468	X	4	-	X

15-8

市町村別個人住民税負担額

1) 県費負担教職員制度の事務が道府県から指定都市に移譲されたことに伴い、平成30年度より個人住民税のうち、所得割の税率2%分が財源措置として道府県から指定都市に移譲されている。
 ア) 当年度の1月1日現在の住民基本台帳による人口、世帯数を用いて算出した。

市 町 村	住 民 税			ア) 一人当たり負担額			ア) 一世帯当たり負担額		
	総 額	府 民 税	市 町 村 民 税	総 額	府 民 税	市 町 村 民 税	総 額	府 民 税	市 町 村 民 税
	千円			円					
平成29年度	812,801,976	323,666,575	489,135,401	91,723	36,525	55,198	192,437	76,630	115,806
30	828,947,584	273,656,125	555,291,459	93,598	30,899	62,699	194,526	64,218	130,308
令和元	849,380,539	272,402,253	576,978,286	95,979	30,781	65,198	195,329	62,643	132,685
2	866,943,822	277,185,701	589,758,121	98,076	31,358	66,718	197,423	63,121	134,301
令和3年度	854,909,344	272,179,265	582,730,079	97,140	30,927	66,214	192,822	61,389	131,433
大阪市地域	275,819,537	56,421,409	219,398,128	100,952	20,651	80,301	176,976	36,202	140,774
三島地域	125,338,338	49,910,282	75,428,056	110,830	44,133	66,697	237,781	94,685	143,095
豊能地域	82,754,428	32,917,775	49,836,653	121,765	48,435	73,330	258,174	102,695	155,478
北河内地域	99,864,978	39,722,626	60,142,352	87,643	34,861	52,782	182,734	72,685	110,049
中河内地域	71,362,609	28,397,139	42,965,470	87,714	34,904	52,810	177,511	70,636	106,874
南河内地域	51,011,101	20,265,325	30,745,776	85,962	34,150	51,812	183,705	72,981	110,724
泉北地域	105,305,775	27,251,606	78,054,169	90,891	23,521	67,369	192,536	49,826	142,711
泉北地域	43,452,578	17,293,103	26,159,475	78,578	31,272	47,306	170,835	67,988	102,847
大阪市	275,819,537	56,421,409	219,398,128	100,952	20,651	80,301	176,976	36,202	140,774
大塚市	76,111,274	15,637,188	60,474,086	92,127	18,928	73,199	191,602	39,365	152,237
岸和田市	15,292,548	6,080,849	9,211,699	80,127	31,861	48,266	172,606	68,634	103,972
豊中市	51,700,788	20,560,114	31,140,674	126,469	50,294	76,175	264,289	105,101	159,188
池田市	11,510,936	4,578,905	6,932,031	111,338	44,289	67,049	233,843	93,020	140,823
吹田市	48,979,390	19,524,014	29,455,376	129,278	51,532	77,746	274,103	109,262	164,841
泉大津市	6,335,637	2,516,927	3,818,710	85,841	34,101	51,739	181,428	72,075	109,353
高槻市	34,632,821	13,787,379	20,845,442	98,968	39,399	59,568	212,594	84,634	127,960
貝塚市	6,789,962	2,695,988	4,093,974	80,838	32,097	48,741	179,733	71,364	108,369
守口市	12,202,832	4,855,245	7,347,587	85,541	34,035	51,506	166,358	66,190	100,168
枚方市	37,597,643	14,947,192	22,650,451	94,542	37,586	56,956	205,367	81,645	123,722
茨木市	30,658,014	12,195,785	18,462,229	108,140	43,018	65,122	236,968	94,266	142,702
八尾市	23,512,839	9,359,086	14,153,753	89,167	35,492	53,675	185,747	73,935	111,812
泉佐野市	8,212,936	3,267,486	4,945,450	83,093	33,058	50,035	172,331	68,561	103,770
富田林市	10,078,232	3,973,897	6,104,335	92,470	36,461	56,009	194,990	76,885	118,104
寝屋川市	18,929,884	7,532,762	11,397,122	82,599	32,869	49,731	169,715	67,535	102,181
河内長野市	8,667,568	3,447,360	5,220,208	85,111	33,851	51,260	182,333	72,520	109,814
松原市	9,111,549	3,626,944	5,484,605	77,347	30,789	46,558	158,887	63,247	95,641
大東市	9,722,429	3,869,457	5,852,972	82,166	32,702	49,465	169,549	67,479	102,070
和泉市	16,221,162	6,452,980	9,768,182	87,865	34,954	52,911	200,603	79,802	120,801
箕面市	17,303,145	6,889,388	10,413,757	124,370	49,519	74,851	277,090	110,326	166,764
柏原市	5,764,869	2,285,435	3,479,434	85,079	33,729	51,350	180,135	71,413	108,722
羽曳野市	8,724,000	3,472,866	5,251,134	79,624	31,697	47,927	171,267	68,178	103,089
門真市	9,196,781	3,657,917	5,538,864	77,179	30,697	46,482	145,830	58,002	87,828
摂津市	7,970,853	3,169,322	4,801,531	91,948	36,560	55,388	188,981	75,142	113,840
高石市	5,374,443	2,141,648	3,232,795	93,916	37,424	56,492	206,186	82,163	124,023
藤井寺市	5,741,165	2,281,696	3,459,469	90,367	35,914	54,452	194,385	77,254	117,131
東大阪市	42,084,901	16,752,618	25,332,283	87,289	34,747	52,542	172,883	68,819	104,064
泉南市	3,854,974	1,529,871	2,325,103	63,912	25,364	38,548	145,955	57,923	88,032
四條畷市	4,868,121	1,934,867	2,933,254	88,487	35,170	53,317	197,042	78,316	118,726
交野市	7,347,288	2,925,186	4,422,102	94,888	37,778	57,110	219,821	87,518	132,303
大阪狭山市	6,085,093	2,426,203	3,658,890	104,026	41,476	62,549	232,869	92,848	140,021
阪南市	3,949,798	1,572,254	2,377,544	75,523	30,063	45,461	163,994	65,279	98,715
島本町	3,097,260	1,233,782	1,863,478	97,096	38,678	58,418	221,756	88,336	133,420
豊能町	1,609,229	640,276	968,953	85,493	34,016	51,477	185,395	73,765	111,631
能勢町	630,330	249,092	381,238	66,441	26,256	40,185	138,079	54,566	83,513
忠岡町	1,263,259	502,863	760,396	75,225	29,945	45,281	160,843	64,026	96,816
熊取町	3,630,340	1,444,575	2,185,765	84,125	33,475	50,650	197,548	78,608	118,940
田尻町	649,082	276,488	372,594	76,435	32,559	43,876	161,866	68,950	92,916
岬町	1,072,938	425,592	647,346	71,363	28,307	43,056	144,290	57,234	87,056
太子町	1,082,708	430,938	651,770	82,801	32,956	49,845	194,173	77,284	116,888
河南町	1,200,013	477,897	722,116	79,224	31,551	47,674	180,101	71,724	108,377
千早赤阪村	320,773	127,524	193,249	64,542	25,659	38,883	141,497	56,252	85,244

15-9 市町村別普通会計決算額

ア) 令和元年度の数値には「子ども・子育て支援臨時交付金」を含む。

市 町 村	歳					入				
	総額	地方税	地方譲与税	ア) 地方 特例交付金 等	地方交付税	利子割 交付金	配当割 交付金	分離課税譲渡 所得割交付金	株式等譲渡 所得割交付金	地方消費税 交付金
	千円									
平成29年度	4,131,494,279	1,588,332,317	18,903,925	6,809,581	276,326,233	3,127,794	8,875,680	487,503	8,997,704	167,382,857
30	4,224,618,931	1,671,039,033	18,968,553	7,718,852	273,689,915	2,969,337	7,071,822	653,607	6,003,382	163,626,506
令和元	4,248,481,060	1,726,833,168	18,872,596	19,897,384	287,171,077	1,821,382	8,412,628	606,448	4,850,543	156,066,195
2	5,249,102,728	1,683,989,713	17,540,084	10,074,169	277,851,937	1,778,838	7,543,684	606,457	8,556,164	190,278,382
令和3年度	4,861,702,315	1,689,449,417	19,122,662	27,487,758	377,006,355	1,443,156	11,421,646	620,025	12,849,953	207,454,973
大阪市地域	2,003,680,509	750,030,203	5,977,023	13,476,007	72,484,739	452,651	3,592,122	457,838	4,050,020	72,542,405
三島地域	476,438,958	192,867,201	1,927,012	2,252,798	23,169,860	210,352	1,663,289	-	1,869,954	24,798,366
豊能地域	324,569,581	114,429,215	2,701,889	1,462,832	21,505,866	141,984	1,123,487	-	1,263,777	14,406,858
北河内地域	517,144,580	156,904,562	1,869,059	2,464,508	63,717,249	171,713	1,355,589	-	1,522,081	25,294,883
中河内地域	386,666,501	124,917,116	1,410,232	2,191,512	45,635,034	122,418	969,219	-	1,090,752	19,158,785
南河内地域	252,415,578	70,540,094	1,194,024	1,128,185	50,243,818	88,556	699,011	-	784,742	13,050,220
泉北地域	617,655,870	199,617,399	2,802,472	3,080,450	61,695,658	180,475	1,426,039	162,187	1,602,322	25,764,607
泉南地域	283,130,738	80,143,627	1,240,951	1,431,466	38,554,131	75,007	592,890	-	666,305	12,438,849
大坂市	2,003,680,509	750,030,203	5,977,023	13,476,007	72,484,739	452,651	3,592,122	457,838	4,050,020	72,542,405
堺市	469,487,091	151,638,686	2,097,707	2,325,663	43,389,355	130,784	1,033,288	162,187	1,160,951	18,524,781
岸和田市	87,757,768	24,602,340	363,363	448,979	14,725,512	26,036	205,912	-	231,529	4,221,220
豊中市	182,548,599	70,522,289	2,074,377	782,950	9,528,562	87,934	696,872	-	784,862	8,609,467
池田市	43,631,137	17,090,481	224,442	231,029	4,197,097	20,107	158,951	-	178,656	2,306,958
吹田市	154,367,159	69,667,524	590,201	763,200	3,397,950	80,753	638,669	-	718,157	8,358,580
泉大津市	35,384,350	11,622,416	191,778	202,379	4,578,405	10,785	85,246	-	95,797	1,682,714
高槻市	150,325,713	50,949,915	616,628	590,153	14,058,991	59,308	468,542	-	526,391	7,499,539
貝塚市	43,137,302	11,321,107	177,250	221,356	6,155,689	11,715	92,545	-	103,960	1,919,775
守口市	73,641,180	21,739,500	219,294	312,402	8,854,632	20,716	163,896	-	184,343	3,204,550
枚方市	166,805,294	55,731,372	664,733	870,689	15,340,478	65,022	512,313	-	574,360	8,602,413
茨木市	112,299,867	49,126,112	516,373	591,835	2,576,434	52,083	411,823	-	462,982	6,227,774
八尾市	122,733,969	38,651,962	461,542	720,179	14,697,176	40,420	319,639	-	359,383	6,059,196
泉佐野市	70,520,926	19,949,656	215,871	364,181	2,445,052	13,976	110,879	-	124,973	2,371,182
富田林市	48,565,721	13,480,407	212,774	197,081	8,112,998	17,363	137,176	-	154,112	2,418,404
寝屋川市	104,492,094	28,659,334	357,657	381,609	15,791,789	32,613	257,516	-	289,189	5,030,825
河内長野市	40,509,972	11,631,490	249,373	152,292	7,952,430	15,601	122,683	-	137,323	2,200,747
松原市	50,925,438	14,020,492	189,696	210,860	9,660,083	15,556	122,954	-	138,184	2,612,016
大和泉市	54,005,151	16,745,335	198,731	351,567	6,198,271	16,739	132,283	-	148,648	2,751,794
和泉市	76,179,579	23,795,183	342,343	395,026	9,236,803	27,576	217,974	-	244,980	3,950,940
箕面市	83,658,839	24,045,625	274,976	399,491	2,521,736	29,806	235,208	-	264,013	2,893,981
柏原市	30,750,306	8,797,739	125,643	143,688	5,685,287	10,011	79,037	-	88,747	1,544,503
羽曳野市	45,884,969	12,321,858	207,919	247,728	9,579,518	15,217	120,296	-	135,215	2,410,127
門真市	63,129,487	17,588,634	188,525	230,575	8,092,333	15,844	125,255	-	140,789	2,972,574
摂津市	45,401,657	18,095,378	147,881	244,392	1,084,212	13,101	103,879	-	117,036	2,087,927
高石市	28,542,338	10,180,294	136,139	115,960	2,487,380	9,191	72,651	-	81,650	1,228,846
藤井寺市	26,436,000	8,299,677	109,525	145,648	5,090,008	10,017	79,220	-	89,071	1,411,583
東大阪市	233,182,226	77,467,415	823,047	1,327,645	25,252,571	71,987	570,543	-	642,622	11,555,086
南泉市	27,297,488	8,869,906	168,278	146,094	4,152,966	6,797	53,564	-	60,046	1,369,865
四條畷市	23,367,906	6,885,616	103,991	103,914	4,852,456	8,140	64,359	-	72,341	1,158,732
交野市	31,703,468	9,554,771	136,128	213,752	4,587,290	12,639	99,967	-	112,411	1,573,995
大阪狭山市	23,200,352	7,454,449	111,277	122,210	3,859,514	10,169	80,171	-	89,914	1,258,938
南市	21,547,054	5,391,389	115,453	82,873	5,069,612	6,969	54,912	-	61,549	1,100,137
島本町	14,044,562	5,028,272	55,929	63,218	2,052,273	5,107	40,376	-	45,388	624,546
豊能町	8,484,819	1,696,049	58,565	19,528	2,831,294	3,008	23,558	-	26,281	379,451
能勢町	6,246,187	1,074,771	69,529	29,834	2,427,177	1,129	8,898	-	9,965	217,001
忠岡町	8,062,512	2,380,820	34,505	41,422	2,003,715	2,139	16,880	-	18,944	377,326
熊取町	18,231,728	4,165,271	90,056	66,762	3,580,333	6,440	50,764	-	56,927	906,329
田尻町	6,694,441	3,906,021	61,519	63,362	4,992	1,180	9,366	-	10,552	221,404
岬町	7,944,031	1,937,937	49,161	37,859	2,419,975	1,894	14,948	-	16,769	328,937
大子町	6,480,563	1,356,383	37,129	26,729	1,867,031	1,881	14,849	-	16,673	278,858
河内町	6,949,224	1,485,491	48,894	21,087	2,408,234	2,171	17,094	-	19,149	343,174
千早赤阪村	3,463,339	489,847	27,437	4,550	1,714,002	581	4,568	-	5,101	116,373

資料 大阪府総務部市町村局行政課「自治大阪」

市町村	歳									
	自動車取得税 交付金	ゴルフ場 利用税交付金	軽油引取税 交付金	自動車税環境 性能割交付金	法人事業税 交付金	交通安全対策 特別交付金	分担金及び 負担金	使用料	手数料	
平成29年度	8,504,803	1,001,301	18,037,851	-	-	1,864,924	28,813,029	90,076,761	17,808,851	
30	9,112,665	936,267	18,058,396	-	-	1,726,095	29,772,526	92,002,905	18,362,134	
令和元	4,857,308	944,820	17,998,162	1,660,912	-	1,675,508	24,059,517	90,051,391	18,698,519	
2	408	868,857	16,879,061	3,279,789	15,934,439	1,859,182	19,133,365	84,173,170	17,419,065	
令和3年度	-	1,023,956	17,220,842	3,816,958	28,231,344	1,788,285	19,550,463	85,146,332	17,509,979	
大阪市地域	-	-	11,261,362	1,504,835	17,772,772	801,068	4,543,648	60,521,807	7,464,949	
三島地域	-	201,050	-	377,040	2,203,365	136,814	2,352,711	5,028,881	1,559,431	
豊能地域	-	89,510	-	232,227	1,142,055	79,920	2,048,734	3,041,606	912,004	
北河内地域	-	203,058	-	366,775	1,739,106	157,417	2,194,617	4,186,181	1,967,444	
中河内地域	-	-	-	276,867	1,630,718	118,075	2,736,914	2,841,913	901,140	
南河内地域	-	167,474	-	230,772	676,921	87,261	1,743,606	2,123,932	1,061,788	
泉北地域	-	166,729	5,959,480	609,424	2,088,960	321,735	3,246,034	5,032,520	2,553,709	
泉南地域	-	196,135	-	219,018	977,447	85,995	684,199	2,369,492	1,089,514	
大阪市	-	-	11,261,362	1,504,835	17,772,772	801,068	4,543,648	60,521,807	7,464,949	
堺市	-	137,226	5,959,480	491,329	1,605,322	271,499	3,202,918	3,604,927	1,948,109	
和田市	-	39,450	-	70,949	281,082	30,193	331,074	876,768	363,595	
豊中市	-	-	-	122,670	646,649	45,671	1,040,317	1,750,565	297,654	
池田市	-	59,298	-	32,116	302,411	12,500	146,478	653,684	269,347	
吹田市	-	-	-	115,739	750,535	40,062	769,227	1,817,652	543,300	
大津市	-	-	-	26,120	131,054	13,203	18,819	237,433	121,714	
高槻市	-	65,539	-	119,781	502,841	41,465	742,031	1,569,620	457,997	
貝塚市	-	-	-	34,583	127,680	14,135	44,383	334,325	121,342	
守口市	-	-	-	42,931	249,378	19,919	901,594	539,541	250,799	
枚方市	-	78,172	-	130,663	593,719	52,392	442,301	1,548,348	485,317	
茨木市	-	90,364	-	101,544	503,227	38,659	303,792	1,109,100	406,952	
八尾市	-	-	-	90,578	487,103	34,475	778,114	919,061	510,802	
富田野市	-	48,003	-	34,726	309,969	17,119	215,576	518,067	231,772	
当野市	-	46,616	-	41,957	125,029	16,909	1,021,219	560,988	341,565	
寝屋川市	-	-	-	69,991	278,848	33,414	342,855	452,333	299,601	
河内長野市	-	18,591	-	46,721	101,940	14,022	196,528	311,117	298,707	
松原市	-	-	-	37,204	144,260	18,385	166,826	329,461	196,347	
大東市	-	21,658	-	39,011	194,037	14,721	73,197	303,093	385,507	
和泉市	-	29,503	-	66,477	229,319	25,872	22,977	945,274	383,536	
箕面市	-	1,781	-	54,006	174,730	17,378	807,986	562,807	298,498	
柏原市	-	-	-	24,710	104,129	10,922	249,259	255,084	33,486	
羽曳野市	-	-	-	41,032	123,677	14,831	123,437	383,252	51,180	
門真市	-	-	-	36,940	314,184	18,566	109,858	926,648	237,312	
摂津市	-	2,217	-	29,148	346,462	13,914	461,075	359,733	115,121	
高石市	-	-	-	18,644	92,468	8,015	706	192,237	58,116	
藤井寺市	-	-	-	21,548	85,866	8,975	106,866	265,600	39,251	
東大阪市	-	-	-	161,579	1,039,486	72,678	1,709,541	1,667,768	356,852	
南泉市	-	41,071	-	25,715	89,920	8,902	40,958	184,326	138,310	
四條畷市	-	30,041	-	20,484	48,792	7,000	247,275	142,495	60,309	
交野市	-	73,187	-	26,755	60,148	11,405	77,537	273,723	248,599	
大阪狭山市	-	-	-	22,065	65,136	9,141	93,658	179,920	40,828	
南市	-	1,633	-	22,576	44,206	6,274	3,586	116,981	85,532	
島本町	-	42,930	-	10,828	100,300	2,714	76,586	172,776	36,061	
豊能町	-	7,286	-	11,200	7,039	2,756	44,244	38,095	12,086	
能勢町	-	21,145	-	12,235	11,226	1,615	9,709	36,455	34,419	
忠岡町	-	-	-	6,854	30,797	3,146	614	52,649	42,234	
熊取町	-	13,943	-	17,844	28,467	6,210	28,294	181,690	108,849	
田尻町	-	-	-	3,305	81,684	1,153	-	66,072	24,099	
岬町	-	52,035	-	9,320	14,439	2,009	20,328	91,263	16,015	
大河町	-	16,711	-	7,360	8,823	2,064	30,884	29,739	25,838	
千早赤阪村	-	53,203	-	9,267	14,651	2,173	2,712	54,513	55,123	
	-	32,353	-	3,618	7,539	761	1,476	9,342	12,949	

会計決算額(続)

入									
国庫支出金	府支出金	財産収入	寄附金	うち ふるさと納税	国 有 施 設 等 提 供	繰入金	繰越金	諸収入	地方債
904,527,416	231,405,910	41,719,324	21,645,494	…	274,670	96,151,801	28,108,908	184,287,731	317,240,594
878,622,484	240,763,404	41,101,661	67,066,844	65,218,288	274,338	139,935,220	30,424,453	182,120,209	314,377,222
939,138,016	260,570,231	52,503,810	27,244,185	25,246,635	281,403	72,413,117	37,874,731	185,736,439	288,241,570
2,020,111,148	301,279,106	42,682,707	16,042,383	12,530,707	281,403	57,906,600	47,233,286	104,280,917	301,518,414
1,410,536,680	295,229,598	42,330,592	27,935,171	24,998,274	277,651	45,149,395	71,809,842	115,280,074	332,009,208
597,577,347	101,349,008	23,548,530	781,789	178,942	-	4,702,018	28,031,823	64,713,045	156,043,500
132,142,275	33,683,233	1,100,549	1,965,857	1,723,087	-	7,188,794	8,389,262	10,096,640	21,254,224
88,760,709	21,694,187	935,593	805,947	331,309	-	4,821,380	12,812,929	11,300,258	18,856,614
155,364,665	40,014,979	1,723,413	4,122,449	3,652,211	-	6,833,398	8,160,721	6,064,228	30,746,485
117,504,709	26,146,729	1,611,428	1,853,314	1,299,314	52,696	3,567,899	5,326,765	4,474,684	22,127,582
69,399,697	18,371,383	979,723	1,147,150	936,801	-	1,016,613	2,029,465	3,499,138	12,152,005
181,785,187	35,801,414	8,215,987	2,049,932	1,920,321	224,955	5,380,733	3,648,810	9,414,089	54,824,563
68,002,091	18,168,665	4,215,369	15,208,733	14,956,289	-	11,638,560	3,410,067	5,717,992	16,004,235
597,577,347	101,349,008	23,548,530	781,789	178,942	-	4,702,018	28,031,823	64,713,045	156,043,500
141,939,766	25,824,608	7,537,187	305,909	205,483	9,618	3,552,740	2,351,626	7,298,925	42,982,500
25,956,579	6,243,056	3,232,289	1,105,555	955,612	-	372,847	492,300	1,096,940	2,440,200
52,310,637	11,796,369	406,928	405,925	-	-	441,842	5,153,072	3,051,603	11,991,384
11,348,125	3,106,965	44,221	153,932	149,346	-	86,165	175,915	741,359	2,090,900
42,636,840	10,364,911	503,584	766,855	748,490	-	1,281,547	1,323,000	3,398,873	5,840,000
9,364,024	2,053,380	188,879	644,721	624,691	-	564,566	491,878	721,385	2,337,654
44,500,203	9,799,642	265,402	746,120	667,219	-	3,302,670	5,227,301	2,290,534	5,925,100
10,768,402	2,802,053	420,592	632,278	624,309	-	1,152,837	296,196	711,258	5,673,841
23,809,984	5,064,480	563,980	191,346	116,689	-	2,364,203	549,882	1,090,903	3,303,097
48,718,492	12,736,956	258,490	476,570	137,519	-	722,543	3,495,837	1,517,816	13,186,298
31,209,289	8,012,546	275,312	297,869	175,536	-	967,901	1,286,809	3,468,387	4,262,700
37,903,266	8,486,838	729,199	993,814	952,855	52,696	143,195	800,643	1,315,096	8,179,592
12,313,360	3,281,908	404,613	11,414,458	11,334,084	-	8,850,530	514,570	2,883,085	3,887,400
13,263,002	3,279,597	42,225	110,771	68,278	-	293,172	778,577	1,851,379	2,062,400
33,603,576	9,758,383	122,378	46,168	31,385	-	2,117,190	1,794,855	1,280,370	3,491,600
10,216,989	3,156,476	135,493	592,677	453,521	-	165,939	65,045	467,188	2,260,600
15,226,635	3,754,275	676,194	93,147	92,162	-	46,352	679,658	303,653	2,283,200
13,914,218	3,780,773	130,612	2,389,608	2,360,669	-	1,165,753	1,210,563	884,297	2,954,735
21,664,700	5,271,639	216,840	858,741	858,741	215,337	916,491	442,911	753,937	5,925,200
22,976,715	5,920,120	472,347	204,123	140,123	-	3,634,870	6,830,605	7,384,371	3,653,666
6,891,162	1,918,130	17,894	71,209	70,802	-	73,737	949,530	680,309	2,996,090
13,914,744	3,202,158	70,210	108,678	99,623	-	82,190	102,639	318,763	2,310,300
20,696,353	4,696,839	593,164	988,367	977,746	-	292,210	427,931	589,348	3,847,238
10,699,509	4,618,072	35,634	21,845	2,818	-	1,524,211	467,217	827,320	3,986,373
7,366,089	2,091,064	239,445	16,498	7,488	-	314,882	344,798	534,165	2,953,100
7,419,314	1,783,274	19,271	66,656	66,156	-	50,418	79,488	157,724	1,097,000
72,710,281	15,741,761	864,335	788,291	275,657	-	3,350,967	3,576,592	2,479,279	10,951,900
7,065,706	2,061,046	30,181	653,463	648,659	-	65,556	384,766	225,103	1,454,949
6,240,064	1,844,396	34,780	22,211	21,162	-	65,663	217,348	182,499	955,000
8,381,978	2,133,152	20,199	8,179	7,041	-	105,836	464,305	518,995	3,008,517
6,372,281	1,929,596	19,252	21,511	18,481	-	19,460	166,715	192,547	1,081,600
5,316,340	1,637,563	57,209	567,016	565,231	-	437,275	427,007	151,941	789,021
3,096,434	888,062	20,617	133,168	129,024	-	112,465	84,935	111,526	1,240,051
1,409,928	483,879	4,916	25,432	25,305	-	375,552	288,199	86,087	650,386
715,304	386,854	7,181	16,535	16,535	-	282,951	365,138	36,838	470,278
1,450,608	560,723	33,636	224,063	223,918	-	32,054	17,597	105,677	626,109
4,371,525	1,319,723	19,234	782,484	780,619	-	89,317	741,537	398,429	1,201,300
879,409	282,171	2,851	42,043	37,756	-	512,193	424,435	96,630	-
1,330,770	541,145	48,400	11,436	10,019	-	158,005	129,256	154,606	557,524
1,195,644	505,189	2,885	116,839	111,839	-	301,233	68,077	53,839	515,905
1,298,680	536,997	11,321	25,471	20,441	-	18,656	55,865	82,298	383,000
492,408	223,821	2,872	11,400	6,300	-	39,193	33,401	71,747	158,000

市 町 村 別 普 通

市 町 村	歳						
	総 額	議 会 費	総 務 費	民 生 費	衛 生 費	労 働 費	農 林 水 産 業 費
平成29年度	4,098,044,826	16,446,005	326,275,986	1,844,661,191	270,015,438	3,580,588	6,897,243
30	4,184,069,200	16,466,371	383,755,957	1,827,395,755	275,402,521	3,401,873	7,013,848
令和元	4,198,245,777	15,929,664	352,927,955	1,879,282,977	287,868,007	3,251,674	9,249,807
2	5,173,159,886	15,678,264	1,236,287,934	1,939,008,994	305,741,655	3,220,624	7,374,159
令和3年度	4,757,281,422	15,689,305	443,548,094	2,196,282,455	426,406,873	3,925,649	7,417,008
大阪市地域	1,962,155,183	2,207,606	126,509,768	855,084,247	157,702,271	201,774	97,059
三島地域	465,738,081	2,261,168	50,935,914	220,862,378	53,226,033	1,079,872	1,461,661
豊能地域	310,402,708	1,626,408	35,959,216	142,569,328	28,781,604	377,546	496,115
北河内地域	506,499,425	2,511,586	55,283,041	254,755,036	47,652,485	494,330	613,381
中河内地域	381,053,834	1,458,763	32,831,064	201,064,065	37,327,273	469,203	535,194
南河内地域	247,986,998	1,825,732	28,964,714	124,789,592	23,760,428	333,077	1,049,251
泉北地域	606,165,758	2,165,743	59,937,798	279,220,458	52,468,301	749,027	1,454,777
泉南地域	277,279,435	1,632,299	53,126,579	117,937,351	25,488,478	220,820	1,709,570
大坂市	1,962,155,183	2,207,606	126,509,768	855,084,247	157,702,271	201,774	97,059
堺市	461,227,663	1,175,650	42,940,977	211,528,953	39,002,951	632,227	821,000
岸和田市	85,320,446	394,525	9,569,930	43,665,124	7,859,381	39,476	589,182
豊中市	176,619,691	615,100	21,169,232	93,663,388	17,027,812	255,827	43,482
池田市	42,864,482	369,065	4,239,027	19,182,765	5,121,317	44,465	39,729
吹田市	151,237,056	730,124	11,292,500	74,544,543	17,916,977	852,219	67,354
大津市	34,708,413	254,602	3,583,267	15,237,497	4,167,243	31,676	18,955
高槻市	145,995,891	626,521	23,220,957	68,092,457	16,433,760	80,248	852,260
貝塚市	42,894,217	251,426	8,045,906	17,866,920	3,954,106	31,310	250,658
守口市	71,534,127	382,491	6,820,241	38,793,069	6,441,023	19,379	38,494
枚方市	162,745,824	612,169	18,357,438	81,205,207	17,296,860	154,719	189,517
茨木市	110,093,054	495,931	9,864,595	53,155,983	13,401,306	103,287	345,398
八尾市	121,856,292	480,315	8,251,539	65,196,465	13,651,890	227,456	176,812
泉佐野市	70,068,150	268,443	23,706,858	21,846,923	6,058,666	92,093	294,785
富田野林市	47,591,131	311,468	5,148,510	24,098,185	6,299,964	24,953	188,717
寝屋川市	103,209,266	416,279	13,006,194	53,146,517	9,375,225	21,768	212,809
河内長野市	40,448,230	293,773	5,997,291	18,937,735	3,862,525	45,737	340,943
松原市	49,877,058	318,941	5,336,675	27,423,782	3,952,230	191,758	78,659
大東市	52,567,840	308,957	5,914,874	24,200,146	3,904,586	8,481	63,981
和泉市	75,426,109	401,911	10,278,937	37,088,131	5,781,111	59,273	577,884
箕面市	77,209,335	419,717	7,699,806	25,879,944	4,722,751	60,032	165,823
柏原市	29,562,106	239,854	4,922,258	12,844,129	2,642,129	39,660	104,275
羽曳野市	45,315,757	244,974	4,302,248	23,991,979	3,663,060	23,468	122,224
門真市	62,397,626	369,237	5,647,045	32,980,906	4,813,616	189,437	24,277
摂津市	44,750,128	285,444	4,780,982	19,028,801	4,204,269	44,118	124,786
高石市	27,306,762	236,128	2,172,211	12,482,302	2,511,927	16,199	20,245
藤井寺市	26,006,336	206,272	2,704,798	13,494,653	2,439,675	28,011	42,721
東大阪市	229,635,436	738,594	19,657,267	123,023,471	21,033,254	202,087	254,107
東南市	26,577,405	205,691	3,536,324	12,944,147	2,168,218	13,400	284,133
四條畷市	22,950,914	183,024	2,472,607	11,022,840	2,597,095	83,989	26,067
交野市	31,093,828	239,429	3,064,642	13,406,351	3,224,080	16,557	58,236
大阪狭山市	22,365,988	186,285	2,558,430	11,145,574	1,966,066	18,995	63,684
南大阪市	21,119,573	192,580	3,457,590	9,561,905	2,239,577	38,067	110,513
島本町	13,661,952	123,148	1,776,880	6,040,594	1,269,721	-	71,863
豊能町	7,843,760	107,611	1,299,194	2,399,306	1,123,913	6,334	93,075
能勢町	5,865,440	114,915	1,551,957	1,443,925	785,811	10,888	154,006
忠岡町	7,496,811	97,452	962,406	2,883,575	1,005,069	9,652	16,693
熊取町	17,355,711	130,353	2,545,029	7,434,314	1,795,665	565	70,512
田尻町	6,097,947	93,171	1,216,529	1,739,231	569,961	2,381	52,643
岬町	7,845,986	96,110	1,048,413	2,878,787	842,904	3,528	57,144
大河町	6,272,491	91,097	1,048,963	2,199,950	539,535	-	46,445
千早赤阪村	6,766,335	98,656	1,136,400	2,643,326	624,233	155	89,483
	3,343,672	74,266	731,399	854,408	413,140	-	76,375

会計決算額 (続)

出							
商工費	土木費	消防費	教育費	災害復旧費	公債費	諸支出金	前年度繰上金 充用金
103,256,852	429,614,906	110,584,676	522,539,958	1,100,724	456,468,194	6,603,065	-
102,278,411	435,229,081	109,793,136	509,798,740	15,611,158	487,022,317	10,900,032	-
108,082,852	449,613,224	113,789,052	547,010,954	6,289,202	417,431,573	7,518,836	-
101,290,435	446,526,573	115,489,441	603,400,787	1,617,226	392,205,318	5,318,476	-
87,978,182	469,307,051	115,742,537	578,878,758	672,504	406,268,200	5,164,806	-
55,739,939	225,830,559	41,017,997	288,518,277	52,410	205,190,942	4,002,334	-
7,224,227	38,076,837	12,089,156	54,706,001	169,950	22,519,021	1,125,863	-
3,105,239	38,519,820	8,428,924	33,577,286	207,404	16,753,234	584	-
4,808,940	46,733,726	14,451,368	41,614,796	64,393	37,516,343	-	-
5,288,165	27,728,361	8,828,221	34,454,161	8,595	31,060,769	-	-
3,265,623	15,241,490	8,095,035	22,018,460	19,562	18,624,034	-	-
4,510,892	56,076,216	15,845,166	79,397,626	14,620	54,309,617	15,517	-
4,035,157	21,100,042	6,986,670	24,592,151	135,570	20,294,240	20,508	-
55,739,939	225,830,559	41,017,997	288,518,277	52,410	205,190,942	4,002,334	-
3,096,039	44,526,834	12,310,071	65,330,261	14,620	39,832,863	15,517	-
1,222,419	5,709,061	1,840,922	7,640,191	94,104	6,696,131	-	-
2,376,673	10,576,128	4,809,000	16,572,993	-	9,510,056	-	-
390,947	3,010,480	1,178,537	6,087,127	-	3,201,023	-	-
1,854,198	12,876,962	4,254,958	20,871,833	-	5,975,388	-	-
257,252	3,166,527	702,497	4,536,062	-	2,752,835	-	-
2,988,437	8,159,019	3,492,365	12,711,654	141,194	8,071,156	1,125,863	-
267,015	4,632,061	955,123	4,121,462	-	2,518,230	-	-
1,082,997	4,034,222	2,046,398	4,163,899	-	7,711,914	-	-
969,662	14,361,380	4,615,094	14,030,615	19,294	10,933,869	-	-
1,645,456	8,256,865	2,765,266	14,810,287	26,019	5,222,661	-	-
1,285,069	7,986,657	2,671,883	12,786,495	-	9,141,711	-	-
1,678,959	4,748,802	1,332,875	5,028,468	21	5,011,257	-	-
706,768	2,361,959	1,583,256	3,657,679	4,969	3,204,703	-	-
762,177	9,208,346	2,964,194	7,914,820	-	6,180,937	-	-
440,408	2,674,927	1,281,059	3,479,101	14,593	3,080,138	-	-
644,622	2,805,604	1,228,997	3,776,875	-	4,118,915	-	-
1,126,337	6,745,596	1,378,157	5,003,376	-	3,913,349	-	-
880,052	4,744,447	1,704,306	6,143,291	-	7,766,766	-	-
260,222	24,089,401	1,708,637	9,302,330	12,539	2,887,549	584	-
531,597	2,609,308	932,862	2,649,132	-	2,046,902	-	-
625,983	3,208,991	1,462,393	4,335,403	-	3,335,034	-	-
362,178	7,373,593	1,680,347	4,792,126	-	4,164,864	-	-
616,121	7,827,190	1,131,715	4,701,463	-	2,005,239	-	-
235,948	2,987,822	802,569	2,642,793	-	3,198,618	-	-
304,830	1,853,575	848,350	2,397,722	-	1,685,729	-	-
3,471,499	17,132,396	5,223,476	19,018,534	8,595	19,872,156	-	-
266,994	1,320,855	895,692	2,194,530	8,007	2,739,414	-	-
410,318	1,349,145	911,980	2,289,642	9,460	1,594,747	-	-
95,271	3,661,444	855,198	3,420,318	35,639	3,016,663	-	-
270,428	1,322,848	836,722	2,160,568	-	1,836,388	-	-
172,223	1,119,940	756,696	1,928,980	-	1,541,502	-	-
120,015	956,801	444,852	1,610,764	2,737	1,244,577	-	-
13,708	481,483	359,867	1,173,052	192,765	593,452	-	-
63,689	362,328	372,883	441,784	2,100	561,154	-	-
41,601	650,886	325,723	745,219	-	758,535	-	-
231,826	1,898,487	565,264	1,850,749	895	832,052	-	-
81,235	826,029	279,230	1,148,231	-	68,798	20,508	-
114,486	844,807	360,868	679,540	32,543	886,856	-	-
105,626	318,424	245,441	1,236,609	-	440,401	-	-
98,277	395,888	456,819	646,211	-	576,887	-	-
68,681	299,274	151,998	328,292	-	345,839	-	-

15-10

府市町村、種類別公有財産保有高

1) 用地面積である。

市町村	総面積	行政財産										普通財産面積
		総面積	本庁舎	その他の行政機関		公用財産				山林	その他	
				警察 消防施設	その他	学校	公営住宅	公園	その他			
平成29年度	172,322,798	153,622,317	602,362	915,221	2,518,949	29,133,103	18,800,810	41,270,999	30,983,800	1,697,690	27,699,383	18,700,481
30	169,638,721	150,825,897	600,399	919,836	2,458,550	29,079,208	18,790,511	41,386,014	28,177,634	1,694,716	27,719,029	18,812,824
令和元	170,495,215	151,533,319	596,649	929,255	2,445,846	29,037,790	18,863,764	42,389,250	28,270,624	1,293,926	27,706,216	18,961,897
2	179,154,870	155,523,108	604,280	930,046	2,424,133	29,041,048	18,660,203	43,801,877	27,897,462	4,268,183	27,895,876	23,631,763
令和3年度	178,669,947	155,404,003	595,745	930,166	2,417,986	28,982,040	18,566,969	43,943,485	27,702,030	4,265,278	28,000,305	23,265,944
大阪府	65,283,646	58,777,496	60,162	515,864	245,048	5,571,627	9,823,573	9,335,501	7,246,194	28,969	25,950,559	6,506,150
大阪市地域	30,067,799	24,707,252	13,086	151,743	584,656	4,983,431	6,169,555	7,244,780	5,560,001	-	-	5,360,547
三島地域	11,689,124	11,264,595	61,201	49,386	324,158	3,358,383	164,449	4,932,325	2,163,867	101,581	109,245	424,529
豊能地域	17,823,704	11,306,967	45,909	39,316	819,865	1,951,819	183,735	5,129,647	1,390,980	1,497,943	247,753	6,516,737
北河内地域	8,872,694	8,292,882	68,253	13,652	132,901	3,432,462	336,005	2,524,897	1,738,140	46,572	-	579,812
中河内地域	5,268,472	4,746,520	73,046	22,576	120,460	2,046,187	451,154	1,312,195	720,902	-	-	521,952
南河内地域	11,069,699	10,290,110	101,754	26,691	54,861	2,036,506	131,143	2,904,008	2,464,658	2,563,984	6,505	779,589
泉北地域	15,963,191	15,220,288	69,324	95,582	105,908	3,752,062	860,331	7,804,494	2,532,587	-	-	742,903
泉南地域	12,631,618	10,797,893	103,010	15,356	30,129	1,849,563	447,024	2,755,638	3,884,701	26,229	1,686,243	1,833,725
大阪市	30,067,799	24,707,252	13,086	151,743	584,656	4,983,431	6,169,555	7,244,780	5,560,001	-	-	5,360,547
堺市	11,694,879	11,179,382	20,123	64,536	98,924	2,829,701	588,934	5,930,183	1,646,981	-	-	515,497
岸和田市	3,200,332	2,922,288	6,926	5,134	18,733	542,997	103,939	524,263	1,403,435	26,229	290,632	278,044
豊中市	2,932,380	2,773,663	16,864	15,193	175,329	1,075,181	113,615	1,171,175	206,306	-	-	158,717
池田市	1,886,212	1,541,731	6,112	4,706	38,262	235,190	21,918	1,109,210	126,333	-	-	344,481
吹田市	3,488,801	3,352,949	16,743	14,497	54,827	953,124	73,164	1,798,611	441,983	-	-	135,852
泉州大津市	512,952	458,080	7,079	2,805	5,721	134,655	26,311	189,026	92,483	-	-	54,872
高槻市	4,121,188	3,972,760	17,703	19,574	172,937	1,235,862	37,812	1,510,477	891,374	87,021	-	148,428
貝塚市	1,264,078	1,226,499	23,577	4,919	9,021	260,351	144,659	288,654	495,318	-	-	37,579
守口市	909,023	731,667	8,676	-	13,748	305,837	32,008	232,853	91,973	46,572	-	177,356
枚方市	3,123,367	3,044,689	7,769	5,679	18,758	1,337,230	2,335	1,061,140	611,778	-	-	78,678
茨木市	3,107,766	3,029,126	11,670	9,792	70,276	829,513	21,832	1,409,311	676,732	-	-	78,640
八尾市	1,750,287	1,678,439	8,526	8,574	99,760	775,083	182,430	331,994	272,072	-	-	71,848
泉佐野市	2,400,932	2,359,282	18,154	-	-	309,113	101,317	208,910	332,618	-	1,389,170	41,650
富田林市	1,533,061	1,488,563	8,474	5,256	6,951	468,745	46,640	578,752	373,745	-	-	44,498
寝屋川市	1,402,419	1,346,165	14,215	5,368	61,406	647,330	54,144	319,918	243,784	-	-	56,254
河内長野市	5,141,940	5,021,699	20,448	13,102	19,867	458,573	24,273	1,474,258	458,184	2,552,994	-	120,241
松原市	788,255	734,101	11,951	4,473	7,612	342,095	25,225	134,339	208,406	-	-	54,154
大東市	874,665	760,412	9,331	259	573	322,265	60,033	251,486	116,465	-	-	114,253
和泉市	3,053,889	3,008,705	17,763	24,072	-	613,379	229,935	1,488,541	635,015	-	-	45,184
箕面市	5,418,541	5,277,311	10,506	11,965	157,008	434,325	31,866	2,705,154	712,655	1,213,832	-	141,230
柏原市	649,387	570,092	8,499	471	1,338	261,847	-	163,053	134,884	-	-	79,295
羽曳野市	1,106,050	1,095,237	24,337	-	997	326,393	32,520	172,148	538,842	-	-	10,813
門真市	896,296	850,427	16,028	258	21,972	334,176	178,726	143,025	156,242	-	-	45,869
摂津市	620,254	576,745	7,063	3,101	26,118	247,439	16,962	158,551	117,511	-	-	43,509
高石市	563,455	453,549	13,965	3,050	1,263	137,179	7,264	188,838	101,990	-	-	109,906
藤井寺市	541,580	538,053	10,332	-	13,900	150,355	2,485	89,089	271,892	-	-	3,527
東大阪市	2,868,798	2,497,989	56,021	13,531	19,362	1,009,257	268,724	817,148	313,946	-	-	370,809
南泉市	897,746	854,515	10,017	793	-	274,967	30,055	227,414	311,269	-	-	43,231
四條畷市	755,086	651,139	9,623	-	15,525	172,977	3,274	301,222	148,518	-	-	103,947
交野市	911,838	908,383	2,611	2,088	919	312,647	5,485	215,253	369,380	-	-	3,455
大阪狭山市	726,123	678,437	10,030	457	3,201	165,914	-	316,888	181,947	-	-	47,686
阪南市	1,217,613	1,146,171	24,676	3,293	-	229,862	-	279,392	602,507	-	6,441	71,442
島本町	351,115	333,015	8,022	2,422	-	92,445	14,679	55,375	36,267	14,560	109,245	18,100
豊能町	1,641,739	911,572	1,799	4,072	2,646	112,785	4,398	144,108	142,095	284,111	215,558	730,167
能勢町	5,944,832	802,690	10,628	3,380	446,620	94,338	11,938	-	203,591	-	32,195	5,142,142
忠岡町	138,016	120,572	10,394	1,119	-	37,148	7,887	7,906	56,118	-	-	17,444
熊取町	1,999,332	754,380	12,590	-	-	139,436	11,175	188,905	402,274	-	-	1,244,952
田尻町	212,422	210,344	1,538	743	2,375	19,023	6,816	-	179,849	-	-	2,078
岬町	1,439,163	1,324,414	5,532	474	-	73,814	49,063	1,038,100	157,431	-	-	114,749
太子町	222,368	199,386	8,099	-	-	37,992	-	44,338	97,967	10,990	-	22,982
河内南町	893,117	424,857	5,267	2,120	2,333	63,062	-	84,736	267,339	-	-	468,260
千早赤阪村	117,205	109,777	2,816	1,283	-	23,377	-	9,460	66,336	-	6,505	7,428

資料 大阪府総務部市町村局行政課、大阪府財務部財産活用課

15-11 都道府県別普通会計決算額

1) 都道府県分のみで、政令都市・市町村は含まない。

都道府県	歳入	うち	うち	うち	歳出	うち	うち	うち	うち	うち	うち	うち
		地方税	地方譲与税 地方交付税	国庫 支出金		民生費	農林 水産業費	商工費	土木費	警察費	教育費	公債費
	百万円											
平成28年度	51,623,090	20,251,648	10,974,831	6,452,535	50,210,307	8,554,785	2,265,964	3,472,931	5,557,305	3,260,877	11,104,920	6,915,923
29	50,889,504	20,542,835	10,650,153	6,043,818	49,448,460	8,072,566	2,342,015	3,217,745	5,476,260	3,263,440	9,979,316	7,081,041
30	50,372,813	20,620,136	10,799,943	5,678,893	48,957,281	7,792,663	2,350,739	3,083,844	5,554,274	3,301,161	9,997,607	6,805,396
令和元	50,913,965	20,703,561	2,184,808	5,925,150	49,339,047	8,182,863	2,437,571	3,031,447	5,904,410	3,358,735	10,180,964	6,646,472
令和2年度	61,894,101	20,524,577	1,799,994	12,349,303	59,706,319	9,729,722	2,506,096	8,510,236	6,295,509	3,321,602	10,195,316	6,617,559
北海道	3,136,839	688,657	89,136	664,997	3,100,102	425,840	283,239	602,723	337,862	131,412	436,217	369,902
青森県	765,698	172,606	21,322	162,621	733,345	112,525	53,531	82,094	85,475	29,672	138,742	112,267
岩手県	1,098,711	160,294	21,727	217,924	1,003,255	102,013	69,234	192,635	154,225	27,708	146,679	100,522
宮城県	1,247,672	320,244	35,669	266,382	1,148,186	156,108	77,549	158,418	145,495	51,410	181,290	109,611
秋田県	686,216	119,240	17,289	131,946	667,176	88,796	67,181	101,495	87,322	25,178	108,211	96,566
山形県	695,943	136,461	18,842	132,854	674,239	81,841	49,498	104,663	83,500	26,428	110,987	87,122
福島県	1,509,038	284,433	31,514	354,552	1,404,965	194,993	102,452	184,194	263,815	43,774	221,931	109,235
茨城県	1,344,916	429,513	45,429	276,998	1,303,704	214,063	47,384	163,906	160,103	61,864	269,701	169,458
栃木県	988,790	291,503	31,175	198,954	964,703	140,360	35,605	165,116	97,786	45,345	188,669	99,575
群馬県	1,024,831	285,246	30,878	195,294	999,280	153,271	30,948	225,728	107,149	42,294	178,000	99,314
埼玉県	2,134,834	932,703	107,486	471,202	2,094,580	450,265	22,709	93,149	151,995	144,218	475,063	269,891
千葉県	2,235,742	835,193	92,364	426,920	2,161,766	372,640	63,569	419,112	133,267	146,385	419,499	223,536
東京都	9,054,650	5,293,013	47,301	1,220,893	8,609,541	1,341,868	24,955	1,297,376	817,694	632,615	1,202,970	388,165
神奈川県	2,554,234	1,182,720	132,264	694,328	2,340,124	537,586	25,018	91,163	110,789	193,969	392,246	310,223
新潟県	1,191,199	293,712	36,976	216,564	1,170,469	138,905	87,901	181,502	176,462	50,202	176,320	169,690
富山県	616,911	156,210	17,254	114,055	594,057	75,045	43,910	80,024	82,200	26,866	104,128	88,052
石川県	623,972	169,068	18,520	144,381	609,964	83,624	38,013	66,968	85,339	24,771	110,907	87,319
福井県	521,519	128,218	12,894	107,976	509,476	59,789	32,992	49,608	73,627	21,902	94,231	82,836
山梨県	592,744	115,071	13,355	109,722	566,717	65,420	35,719	93,624	99,219	23,584	88,792	73,791
長野県	1,066,852	283,369	33,746	232,682	1,049,482	147,471	51,230	115,110	153,937	44,680	212,530	123,635
岐阜県	994,338	277,563	32,392	216,030	963,989	137,164	50,911	143,180	120,611	46,001	193,609	99,380
静岡県	1,295,645	525,887	55,429	247,988	1,273,764	220,612	63,397	50,943	143,027	80,372	249,236	186,818
愛知県	2,619,969	1,216,710	111,669	493,423	2,557,351	435,581	81,904	293,587	220,932	165,298	502,702	375,767
三重県	804,732	268,278	28,744	148,967	761,959	129,045	36,657	22,053	95,623	38,239	174,814	112,670
滋賀県	655,103	199,570	22,015	142,366	648,685	108,627	31,598	63,476	83,847	30,692	145,049	75,615
京都府	1,177,196	326,774	38,954	233,948	1,158,235	213,770	25,240	268,401	87,291	77,659	171,656	114,486
大阪府	3,789,364	1,274,820	129,287	712,689	3,733,515	734,054	14,667	1,007,469	198,734	264,362	534,006	390,143
兵庫県	2,623,291	725,170	82,971	416,372	2,607,434	410,175	82,196	657,237	207,560	135,086	380,738	335,924
奈良県	621,940	155,400	21,108	131,530	613,770	103,117	14,705	23,950	73,632	28,635	127,803	102,774
和歌山県	648,362	113,461	15,906	144,255	626,676	94,144	29,597	89,152	105,862	27,977	116,058	77,467
鳥取県	389,022	67,669	9,870	95,078	374,789	51,372	28,097	23,893	62,282	15,895	67,217	52,974
島根県	549,680	84,462	12,264	114,440	520,566	62,791	42,373	59,764	86,586	20,399	92,644	75,701
岡山県	801,618	244,116	30,098	169,985	778,826	132,921	73,486	26,464	82,452	49,933	148,401	102,625
広島県	1,138,899	371,874	43,796	228,814	1,099,341	186,961	35,977	109,239	118,034	61,315	189,394	142,425
山口県	744,943	178,781	22,775	139,066	719,028	103,581	37,912	99,936	83,583	37,921	138,894	90,121
徳島県	556,213	94,867	12,523	110,567	525,447	68,835	33,773	70,715	75,537	24,518	81,725	69,918
香川県	492,818	137,696	15,400	92,148	478,524	73,537	21,529	53,720	57,945	24,753	91,333	59,902
愛媛県	731,257	172,230	22,432	150,225	713,683	117,984	40,233	94,350	90,809	29,878	128,214	82,004
高知県	507,676	82,496	12,615	129,281	492,330	78,028	37,545	25,729	81,472	21,158	95,127	67,844
福岡県	2,136,593	649,092	76,237	548,538	2,018,161	429,863	60,821	304,766	179,365	126,646	316,889	229,413
佐賀県	592,123	107,201	13,324	112,949	575,734	74,873	35,027	106,783	69,043	20,652	108,278	60,580
長崎県	803,714	150,910	21,495	190,525	785,191	119,232	62,942	87,330	89,852	38,036	150,398	99,239
熊本県	944,603	202,116	28,167	215,634	901,784	166,561	66,804	92,990	102,210	39,030	137,141	98,257
大分県	708,871	139,014	19,241	157,073	684,402	105,590	59,216	81,978	104,325	25,941	121,428	77,716
宮崎県	688,510	129,313	18,137	150,143	667,632	102,174	59,474	63,635	86,584	25,969	114,256	79,945
鹿児島県	906,839	185,972	26,880	219,969	853,606	155,757	80,083	19,486	100,889	36,038	183,630	122,487
沖縄県	879,469	165,662	21,125	296,057	866,766	170,951	57,296	101,401	80,161	34,923	177,562	64,654

資料 総務省「地方財政統計年報」