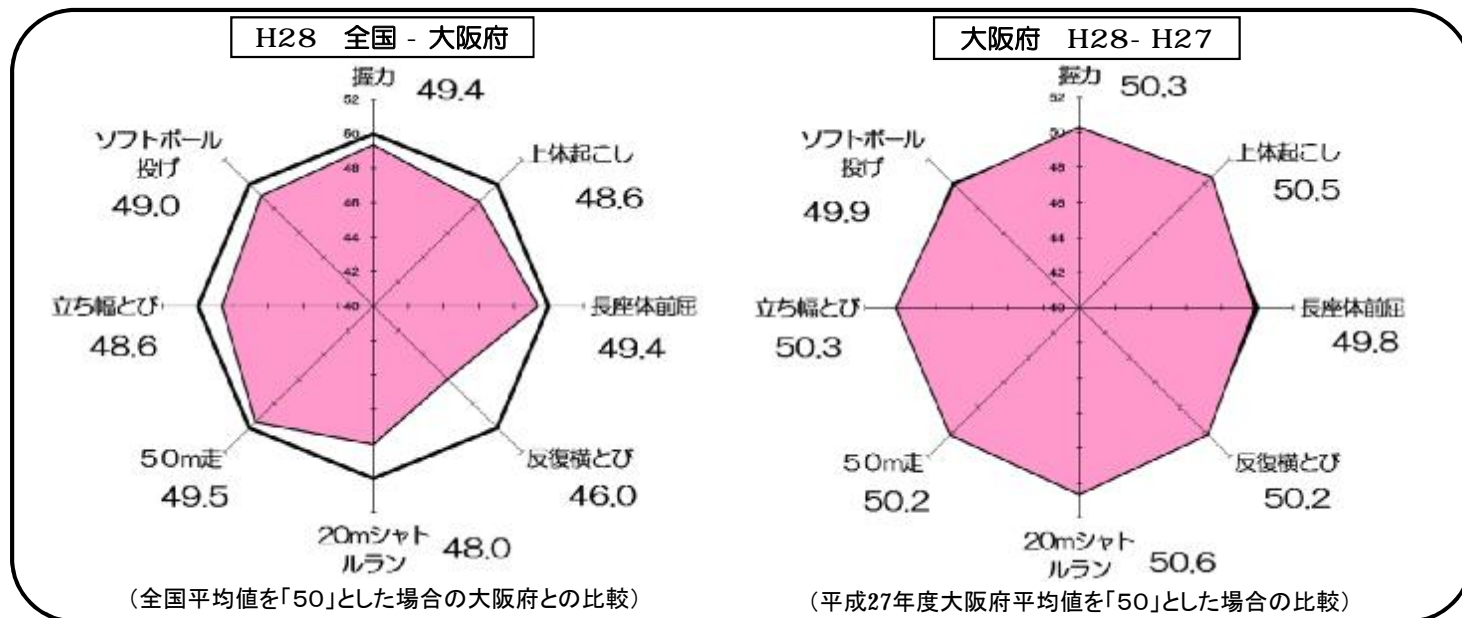


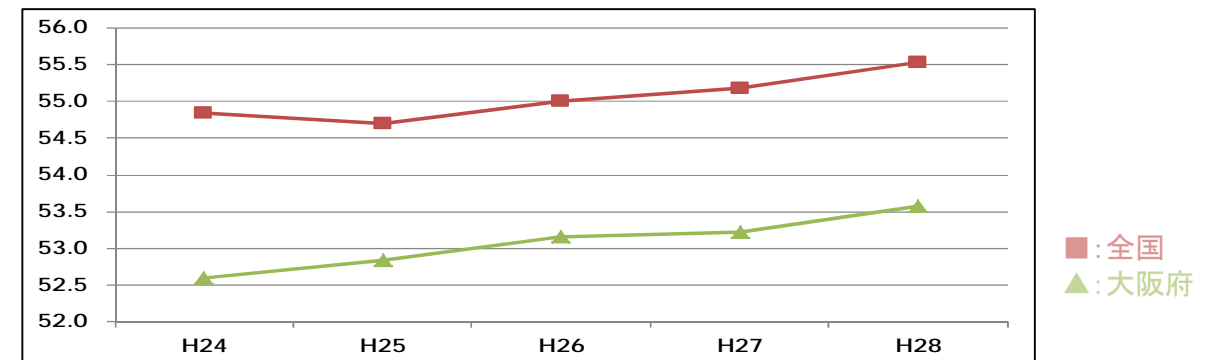
小学校5年生女子

大阪府の実技に関する調査結果と推移(公立学校)

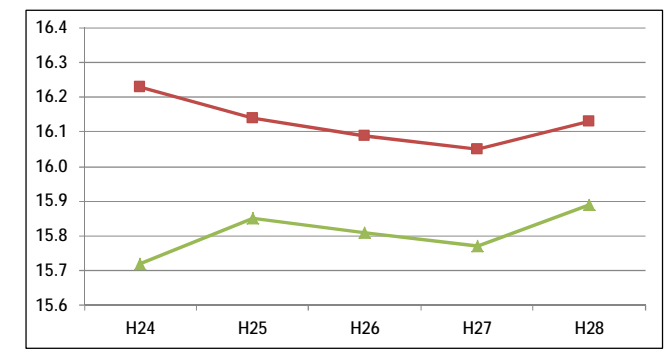


| 年度 | H24 | H25 | H26 | H27 | H28 |
|-----|-------|-------|-------|-------|-------|
| 全国 | 54.85 | 54.70 | 55.01 | 55.18 | 55.54 |
| 大阪府 | 52.59 | 52.83 | 53.16 | 53.23 | 53.58 |

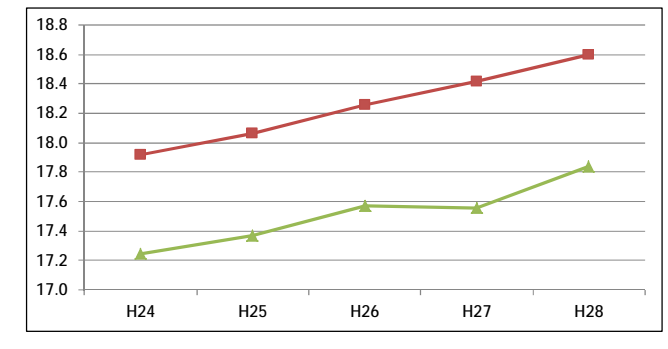
単位/点



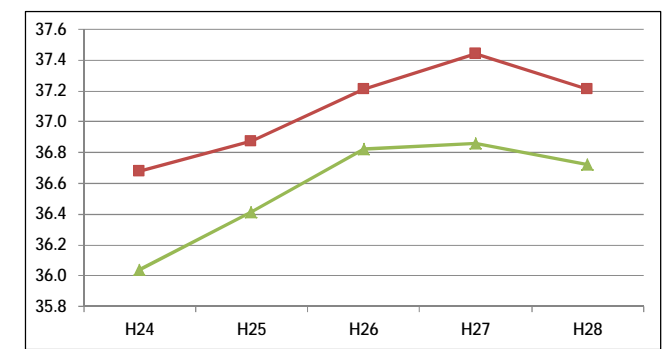
| 年度 | H24 | H25 | H26 | H27 | H28 |
|-----|-------|-------|-------|-------|-------|
| 全国 | 16.23 | 16.14 | 16.09 | 16.05 | 16.13 |
| 大阪府 | 15.72 | 15.85 | 15.81 | 15.77 | 15.89 |



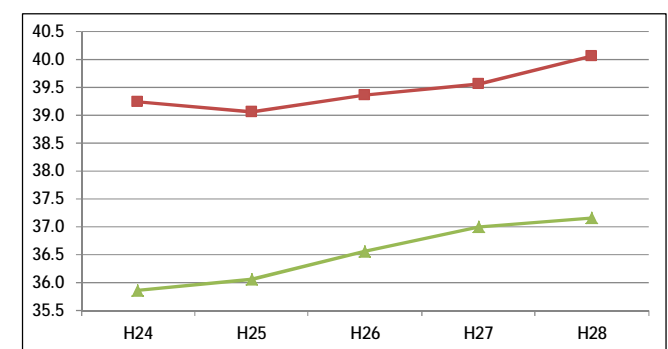
| 年度 | H24 | H25 | H26 | H27 | H28 |
|-----|-------|-------|-------|-------|-------|
| 全国 | 17.92 | 18.06 | 18.26 | 18.42 | 18.60 |
| 大阪府 | 17.25 | 17.37 | 17.57 | 17.56 | 17.84 |



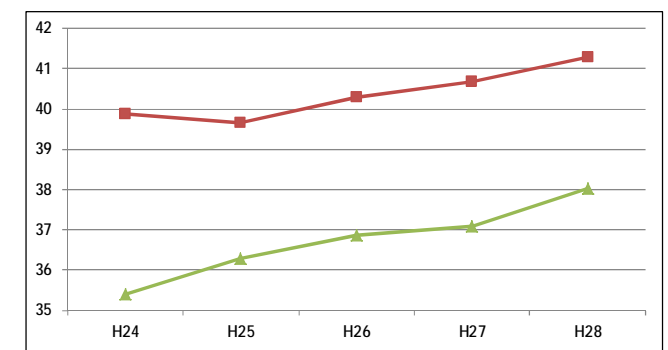
| 年度 | H24 | H25 | H26 | H27 | H28 |
|-----|-------|-------|-------|-------|-------|
| 全国 | 36.68 | 36.87 | 37.21 | 37.44 | 37.21 |
| 大阪府 | 36.04 | 36.41 | 36.82 | 36.86 | 36.72 |



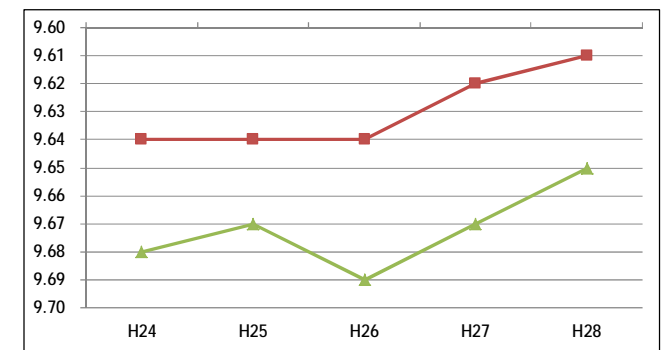
| 年度 | H24 | H25 | H26 | H27 | H28 |
|-----|-------|-------|-------|-------|-------|
| 全国 | 39.23 | 39.06 | 39.36 | 39.55 | 40.06 |
| 大阪府 | 35.87 | 36.06 | 36.56 | 37.00 | 37.16 |



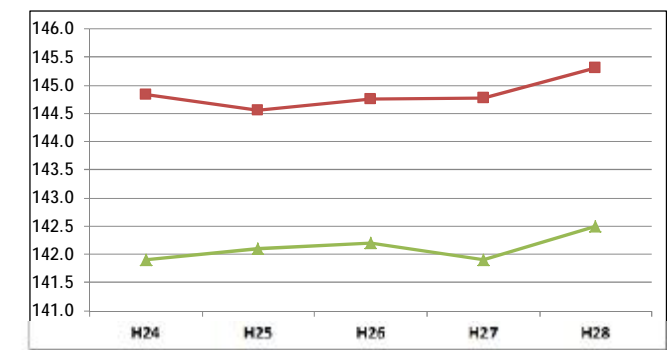
| 年度 | H24 | H25 | H26 | H27 | H28 |
|-----|-------|-------|-------|-------|-------|
| 全国 | 39.89 | 39.66 | 40.29 | 40.69 | 41.29 |
| 大阪府 | 35.41 | 36.29 | 36.87 | 37.09 | 38.04 |



| 年度 | H24 | H25 | H26 | H27 | H28 |
|-----|------|------|------|------|------|
| 全国 | 9.64 | 9.64 | 9.64 | 9.62 | 9.61 |
| 大阪府 | 9.68 | 9.67 | 9.69 | 9.67 | 9.65 |



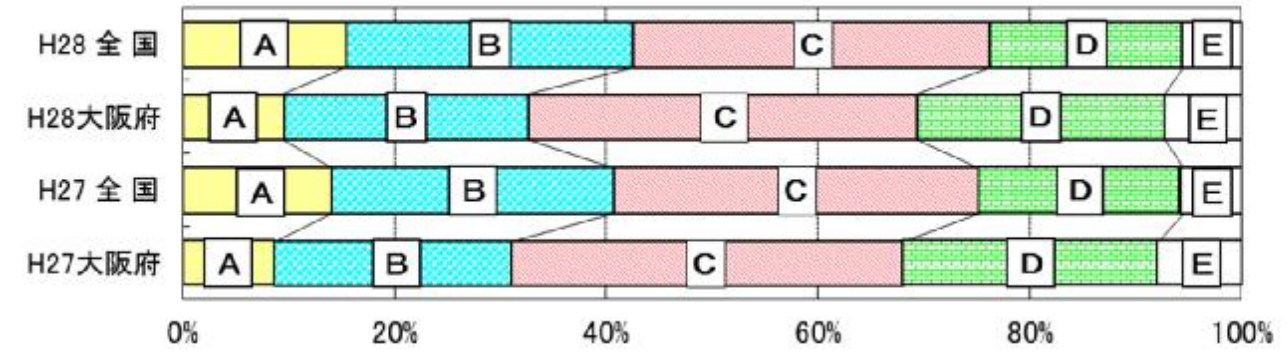
| 年度 | H24 | H25 | H26 | H27 | H28 |
|-----|--------|--------|--------|--------|--------|
| 全国 | 144.84 | 144.55 | 144.76 | 144.77 | 145.31 |
| 大阪府 | 141.91 | 142.10 | 142.21 | 141.90 | 142.49 |



| 年度 | H24 | H25 | H26 | H27 | H28 |
|-----|-------|-------|-------|-------|-------|
| 全国 | 14.25 | 13.94 | 13.90 | 13.77 | 13.88 |
| 大阪府 | 13.77 | 13.77 | 13.68 | 13.45 | 13.42 |



| 段階 | A | B | C | D | E |
|---------|-------|-------|-------|-------|------|
| H28 全国 | 15.4% | 27.2% | 33.7% | 18.1% | 5.6% |
| H28 大阪府 | 9.5% | 23.2% | 36.7% | 23.3% | 7.3% |
| H27 全国 | 14.1% | 26.5% | 34.5% | 19.0% | 5.8% |
| H27 大阪府 | 8.6% | 22.4% | 37.0% | 24.1% | 7.9% |



※総合評価は、各種目10点満点とし、8種目を合計した得点
 A・・・65点以上 B・・・58～64点 C・・・50～57点 D・・・42～49点 E・・・41点以下
 ※H24は抽出調査