

(林野庁提示)

項目	樹種	数量区分	標準単価
【人工造林】 ・地拵え(刈払機/チェーンソー) [草地・灌木地] ・苗木運搬(人肩) ・植穴掘付・植付	針葉樹(スギ)	1,000以上～1,500本未満	607,000
	針葉樹(ヒノキ)		607,000
	針葉樹(アカマツ・クロマツ)		595,000
	広葉樹(クヌギ・コナラ・ケヤキ等)		704,000
	コンテナ苗(少花粉スギ)		675,000
	コンテナ苗(少花粉ヒノキ)		686,000
	針葉樹(スギ)	1,500以上～2,000本未満	717,000
	針葉樹(ヒノキ)		717,000
	針葉樹(アカマツ・クロマツ)		699,000
	広葉樹(クヌギ・コナラ・ケヤキ等)		862,000
	コンテナ苗(少花粉スギ)		819,000
	コンテナ苗(少花粉ヒノキ)		835,000
	針葉樹(スギ)	2,000以上～2,500本未満	826,000
	針葉樹(ヒノキ)		826,000
	針葉樹(アカマツ・クロマツ)		802,000
	広葉樹(クヌギ・コナラ・ケヤキ等)		1,019,000
	コンテナ苗(少花粉スギ)		962,000
	コンテナ苗(少花粉ヒノキ)		984,000
	針葉樹(スギ)	2,500以上～3,000本以下	936,000
	針葉樹(ヒノキ)		936,000
	針葉樹(アカマツ・クロマツ)		906,000
広葉樹(クヌギ・コナラ・ケヤキ等)	1,177,000		
コンテナ苗(少花粉スギ)	1,106,000		
コンテナ苗(少花粉ヒノキ)	1,133,000		
【人工造林】 ・地拵え(刈払機/チェーンソー) [草地・灌木地] ・苗木運搬(フォーク) ・植穴掘付・植付	針葉樹(スギ)	1,000以上～1,500本未満	596,000
	針葉樹(ヒノキ)		596,000
	針葉樹(アカマツ・クロマツ)		584,000
	広葉樹(クヌギ・コナラ・ケヤキ等)		693,000
	コンテナ苗(少花粉スギ)		664,000
	コンテナ苗(少花粉ヒノキ)		675,000
	針葉樹(スギ)	1,500以上～2,000本未満	700,000
	針葉樹(ヒノキ)		700,000
	針葉樹(アカマツ・クロマツ)		682,000
	広葉樹(クヌギ・コナラ・ケヤキ等)		845,000
	コンテナ苗(少花粉スギ)		802,000
	コンテナ苗(少花粉ヒノキ)		819,000
	針葉樹(スギ)	2,000以上～2,500本未満	804,000
	針葉樹(ヒノキ)		804,000
	針葉樹(アカマツ・クロマツ)		781,000
	広葉樹(クヌギ・コナラ・ケヤキ等)		997,000
	コンテナ苗(少花粉スギ)		940,000
	コンテナ苗(少花粉ヒノキ)		962,000
	針葉樹(スギ)	2,500以上～3,000本以下	908,000
	針葉樹(ヒノキ)		908,000
	針葉樹(アカマツ・クロマツ)		879,000
広葉樹(クヌギ・コナラ・ケヤキ等)	1,150,000		
コンテナ苗(少花粉スギ)	1,078,000		
コンテナ苗(少花粉ヒノキ)	1,106,000		

【人工造林】 ・地拵え(刈払機/チェーンソー) [ササ地(草丈1m以下)] ・苗木運搬(人肩) ・植穴掘付・植付	針葉樹(スギ)	1,000以上～1,500本未満	578,000
	針葉樹(ヒノキ)		578,000
	針葉樹(アカマツ・クロマツ)		566,000
	広葉樹(クヌギ・コナラ・ケヤキ等)		675,000
	コンテナ苗(少花粉スギ)		646,000
	コンテナ苗(少花粉ヒノキ)		657,000
	針葉樹(スギ)		1,500以上～2,000本未満
	針葉樹(ヒノキ)	688,000	
	針葉樹(アカマツ・クロマツ)	670,000	
	広葉樹(クヌギ・コナラ・ケヤキ等)	833,000	
	コンテナ苗(少花粉スギ)	790,000	
	コンテナ苗(少花粉ヒノキ)	806,000	
	針葉樹(スギ)	2,000以上～2,500本未満	
	針葉樹(ヒノキ)		797,000
	針葉樹(アカマツ・クロマツ)		773,000
	広葉樹(クヌギ・コナラ・ケヤキ等)		990,000
	コンテナ苗(少花粉スギ)		933,000
	コンテナ苗(少花粉ヒノキ)		955,000
	針葉樹(スギ)		2,500以上～3,000本以下
	針葉樹(ヒノキ)	907,000	
	針葉樹(アカマツ・クロマツ)	877,000	
広葉樹(クヌギ・コナラ・ケヤキ等)	1,148,000		
コンテナ苗(少花粉スギ)	1,077,000		
コンテナ苗(少花粉ヒノキ)	1,104,000		
【人工造林】 ・地拵え(刈払機/チェーンソー) [ササ地(草丈1m以下)] ・苗木運搬(フォークリフト) ・植穴掘付・植付	針葉樹(スギ)	1,000以上～1,500本未満	
	針葉樹(ヒノキ)		567,000
	針葉樹(アカマツ・クロマツ)		555,000
	広葉樹(クヌギ・コナラ・ケヤキ等)		664,000
	コンテナ苗(少花粉スギ)		635,000
	コンテナ苗(少花粉ヒノキ)		646,000
	針葉樹(スギ)		1,500以上～2,000本未満
	針葉樹(ヒノキ)	671,000	
	針葉樹(アカマツ・クロマツ)	654,000	
	広葉樹(クヌギ・コナラ・ケヤキ等)	816,000	
	コンテナ苗(少花粉スギ)	773,000	
	コンテナ苗(少花粉ヒノキ)	790,000	
	針葉樹(スギ)	2,000以上～2,500本未満	
	針葉樹(ヒノキ)		776,000
	針葉樹(アカマツ・クロマツ)		752,000
	広葉樹(クヌギ・コナラ・ケヤキ等)		968,000
	コンテナ苗(少花粉スギ)		911,000
	コンテナ苗(少花粉ヒノキ)		933,000
	針葉樹(スギ)		2,500以上～3,000本以下
	針葉樹(ヒノキ)	880,000	
	針葉樹(アカマツ・クロマツ)	850,000	
広葉樹(クヌギ・コナラ・ケヤキ等)	1,121,000		
コンテナ苗(少花粉スギ)	1,050,000		
コンテナ苗(少花粉ヒノキ)	1,077,000		

【人工造林】 ・地拵え(刈払機/チェーンソー) [ササ地(草丈1m超)] ・苗木運搬(人肩) ・植穴掘付・植付	針葉樹(スギ)	1,000以上～1,500本未満	725,000
	針葉樹(ヒノキ)		725,000
	針葉樹(アカマツ・クロマツ)		713,000
	広葉樹(クヌギ・コナラ・ケヤキ等)		822,000
	コンテナ苗(少花粉スギ)		793,000
	コンテナ苗(少花粉ヒノキ)		804,000
	針葉樹(スギ)	1,500以上～2,000本未満	835,000
	針葉樹(ヒノキ)		835,000
	針葉樹(アカマツ・クロマツ)		817,000
	広葉樹(クヌギ・コナラ・ケヤキ等)		980,000
	コンテナ苗(少花粉スギ)		937,000
	コンテナ苗(少花粉ヒノキ)		953,000
	針葉樹(スギ)	2,000以上～2,500本未満	944,000
	針葉樹(ヒノキ)		944,000
	針葉樹(アカマツ・クロマツ)		921,000
	広葉樹(クヌギ・コナラ・ケヤキ等)		1,137,000
	コンテナ苗(少花粉スギ)		1,080,000
	コンテナ苗(少花粉ヒノキ)		1,102,000
	針葉樹(スギ)	2,500以上～3,000本以下	1,054,000
	針葉樹(ヒノキ)		1,054,000
	針葉樹(アカマツ・クロマツ)		1,024,000
広葉樹(クヌギ・コナラ・ケヤキ等)	1,295,000		
コンテナ苗(少花粉スギ)	1,224,000		
コンテナ苗(少花粉ヒノキ)	1,251,000		
【人工造林】 ・地拵え(刈払機/チェーンソー) [ササ地(草丈1m超)] ・苗木運搬(フォーク) ・植穴掘付・植付	針葉樹(スギ)	1,000以上～1,500本未満	714,000
	針葉樹(ヒノキ)		714,000
	針葉樹(アカマツ・クロマツ)		703,000
	広葉樹(クヌギ・コナラ・ケヤキ等)		811,000
	コンテナ苗(少花粉スギ)		782,000
	コンテナ苗(少花粉ヒノキ)		793,000
	針葉樹(スギ)	1,500以上～2,000本未満	819,000
	針葉樹(ヒノキ)		819,000
	針葉樹(アカマツ・クロマツ)		801,000
	広葉樹(クヌギ・コナラ・ケヤキ等)		963,000
	コンテナ苗(少花粉スギ)		920,000
	コンテナ苗(少花粉ヒノキ)		937,000
	針葉樹(スギ)	2,000以上～2,500本未満	923,000
	針葉樹(ヒノキ)		923,000
	針葉樹(アカマツ・クロマツ)		899,000
	広葉樹(クヌギ・コナラ・ケヤキ等)		1,116,000
	コンテナ苗(少花粉スギ)		1,059,000
	コンテナ苗(少花粉ヒノキ)		1,080,000
	針葉樹(スギ)	2,500以上～3,000本以下	1,027,000
	針葉樹(ヒノキ)		1,027,000
	針葉樹(アカマツ・クロマツ)		997,000
広葉樹(クヌギ・コナラ・ケヤキ等)	1,268,000		
コンテナ苗(少花粉スギ)	1,197,000		
コンテナ苗(少花粉ヒノキ)	1,224,000		

【人工造林】 ・地拵え(グラブ [®] ル) ・苗木運搬(人肩) ・植穴掘付・植付	針葉樹(スギ)	1,000以上～1,500本未満	405,000
	針葉樹(ヒノキ)		405,000
	針葉樹(アカマツ・クロマツ)		393,000
	広葉樹(クヌギ・コナラ・ケヤキ等)		501,000
	コンテナ苗(少花粉スギ)		473,000
	コンテナ苗(少花粉ヒノキ)		484,000
	針葉樹(スギ)	1,500以上～2,000本未満	515,000
	針葉樹(ヒノキ)		515,000
	針葉樹(アカマツ・クロマツ)		497,000
	広葉樹(クヌギ・コナラ・ケヤキ等)		659,000
	コンテナ苗(少花粉スギ)		617,000
	コンテナ苗(少花粉ヒノキ)		633,000
	針葉樹(スギ)	2,000以上～2,500本未満	624,000
	針葉樹(ヒノキ)		624,000
	針葉樹(アカマツ・クロマツ)		600,000
	広葉樹(クヌギ・コナラ・ケヤキ等)		817,000
	コンテナ苗(少花粉スギ)		760,000
	コンテナ苗(少花粉ヒノキ)		782,000
針葉樹(スギ)	2,500以上～3,000本以下	734,000	
針葉樹(ヒノキ)		734,000	
針葉樹(アカマツ・クロマツ)		704,000	
広葉樹(クヌギ・コナラ・ケヤキ等)		975,000	
コンテナ苗(少花粉スギ)		904,000	
コンテナ苗(少花粉ヒノキ)		931,000	
【人工造林】 ・地拵え(グラブ [®] ル) ・苗木運搬(フォーク [®]) ・植穴掘付・植付	針葉樹(スギ)	1,000以上～1,500本未満	394,000
	針葉樹(ヒノキ)		394,000
	針葉樹(アカマツ・クロマツ)		382,000
	広葉樹(クヌギ・コナラ・ケヤキ等)		491,000
	コンテナ苗(少花粉スギ)		462,000
	コンテナ苗(少花粉ヒノキ)		473,000
	針葉樹(スギ)	1,500以上～2,000本未満	498,000
	針葉樹(ヒノキ)		498,000
	針葉樹(アカマツ・クロマツ)		480,000
	広葉樹(クヌギ・コナラ・ケヤキ等)		643,000
	コンテナ苗(少花粉スギ)		600,000
	コンテナ苗(少花粉ヒノキ)		616,000
	針葉樹(スギ)	2,000以上～2,500本未満	602,000
	針葉樹(ヒノキ)		602,000
	針葉樹(アカマツ・クロマツ)		578,000
	広葉樹(クヌギ・コナラ・ケヤキ等)		795,000
	コンテナ苗(少花粉スギ)		738,000
	コンテナ苗(少花粉ヒノキ)		760,000
針葉樹(スギ)	2,500以上～3,000本以下	706,000	
針葉樹(ヒノキ)		706,000	
針葉樹(アカマツ・クロマツ)		677,000	
広葉樹(クヌギ・コナラ・ケヤキ等)		948,000	
コンテナ苗(少花粉スギ)		876,000	
コンテナ苗(少花粉ヒノキ)		903,000	

【人工造林】(植栽のみ) ・苗木運搬(人肩) ・植穴掘付・植付	針葉樹(スギ)	1,000以上～1,500本未満	219,000
	針葉樹(ヒノキ)		219,000
	針葉樹(アカマツ・クロマツ)		207,000
	広葉樹(クヌギ・コナラ・ケヤキ等)		315,000
	コンテナ苗(少花粉スギ)		286,000
	コンテナ苗(少花粉ヒノキ)		297,000
	針葉樹(スギ)		1,500以上～2,000本未満
	針葉樹(ヒノキ)	328,000	
	針葉樹(アカマツ・クロマツ)	310,000	
	広葉樹(クヌギ・コナラ・ケヤキ等)	473,000	
	コンテナ苗(少花粉スギ)	430,000	
	コンテナ苗(少花粉ヒノキ)	446,000	
	針葉樹(スギ)	2,000以上～2,500本未満	
	針葉樹(ヒノキ)		438,000
	針葉樹(アカマツ・クロマツ)		414,000
	広葉樹(クヌギ・コナラ・ケヤキ等)		630,000
	コンテナ苗(少花粉スギ)		573,000
	コンテナ苗(少花粉ヒノキ)		595,000
	針葉樹(スギ)		2,500以上～3,000本以下
	針葉樹(ヒノキ)	547,000	
	針葉樹(アカマツ・クロマツ)	517,000	
広葉樹(クヌギ・コナラ・ケヤキ等)	788,000		
コンテナ苗(少花粉スギ)	717,000		
コンテナ苗(少花粉ヒノキ)	744,000		
【人工造林】(植栽のみ) ・苗木運搬(フォーク)	針葉樹(スギ)	1,000以上～1,500本未満	
	針葉樹(ヒノキ)		208,000
	針葉樹(アカマツ・クロマツ)		196,000
	広葉樹(クヌギ・コナラ・ケヤキ等)		304,000
	コンテナ苗(少花粉スギ)		276,000
	コンテナ苗(少花粉ヒノキ)		286,000
	針葉樹(スギ)		1,500以上～2,000本未満
	針葉樹(ヒノキ)	312,000	
	針葉樹(アカマツ・クロマツ)	294,000	
	広葉樹(クヌギ・コナラ・ケヤキ等)	456,000	
	コンテナ苗(少花粉スギ)	414,000	
	コンテナ苗(少花粉ヒノキ)	430,000	
	針葉樹(スギ)	2,000以上～2,500本未満	
	針葉樹(ヒノキ)		416,000
	針葉樹(アカマツ・クロマツ)		392,000
	広葉樹(クヌギ・コナラ・ケヤキ等)		609,000
	コンテナ苗(少花粉スギ)		552,000
	コンテナ苗(少花粉ヒノキ)		573,000
	針葉樹(スギ)		2,500以上～3,000本以下
	針葉樹(ヒノキ)	520,000	
	針葉樹(アカマツ・クロマツ)	490,000	
広葉樹(クヌギ・コナラ・ケヤキ等)	761,000		
コンテナ苗(少花粉スギ)	690,000		
コンテナ苗(少花粉ヒノキ)	717,000		

項目	仕様	数量区分	標準単価
【人工造林】 ・特殊地拵え（人力）	「特殊地拵え」 …気象害等による被害森林における前 生樹の伐倒、除去(国運用第2 2(5)より) 人力による ・被害木除去 ・集積整理 (ナラ枯れ被害木の処理を準用)	30～50m3未満	276,500
		50～100m3未満	460,900
		100～150m3未満	921,800
		150～200m3未満	1,382,700
		200～250m3未満	1,843,600
		250～300m3未満	2,304,500
		300～350m3未満	2,765,500
		350～400m3未満	3,226,400
		400～450m3未満	3,687,300
		450～500m3未満	4,148,200
		500～550m3未満	4,609,100
		550～600m3未満	5,070,000
項目	仕様	数量区分	標準単価
【人工造林】 ・林外搬出（人力）	搬出距離50m以下	50m3未満	248,100
		50～100m3未満	496,200
		100～150m3未満	992,500
		150～200m3未満	1,488,700
		200～250m3未満	1,985,000
		250～300m3未満	2,481,200
		300～350m3未満	2,977,500
		350～400m3未満	3,473,700
		400～450m3未満	3,970,000
		450～500m3未満	4,466,200
		500～550m3未満	4,962,500
		550～600m3未満	5,458,800
【人工造林】 ・林外搬出（人力）	搬出距離100m以下	50m3未満	283,500
		50～100m3未満	567,100
		100～150m3未満	1,134,200
		150～200m3未満	1,701,400
		200～250m3未満	2,268,500
		250～300m3未満	2,835,700
		300～350m3未満	3,402,800
		350～400m3未満	3,970,000
		400～450m3未満	4,537,100
		450～500m3未満	5,104,300
		500～550m3未満	5,671,400
		550～600m3未満	6,238,600
【人工造林】 ・林外搬出（人力）	搬出距離200m以下	50m3未満	395,800
		50～100m3未満	791,600
		100～150m3未満	1,583,200
		150～200m3未満	2,374,900
		200～250m3未満	3,166,500
		250～300m3未満	3,958,200
		300～350m3未満	4,749,800
		350～400m3未満	5,541,500
		400～450m3未満	6,333,100
		450～500m3未満	7,124,800
		500～550m3未満	7,916,400
		550～600m3未満	8,708,000

【人工造林】 ・林外搬出（人力）	搬出距離200mを越える場合	50m3未満	490,300
		50～100m3未満	980,600
		100～150m3未満	1,961,300
		150～200m3未満	2,942,000
		200～250m3未満	3,922,700
		250～300m3未満	4,903,400
		300～350m3未満	5,884,100
		350～400m3未満	6,864,800
		400～450m3未満	7,845,500
		450～500m3未満	8,826,200
		500～550m3未満	9,806,900
		550～600m3未満	10,787,600
項目	仕様	数量区分	標準単価
【人工造林】 ・特殊地拵え（機械） [平均胸高直径：22cm未満] 車両系集材[一般機械使用] 「特殊地拵え」 …気象害等による被害森林における前生樹の伐倒、除去(国運用第2 2(5)より)	・被害木の処理[チェンソー] ・集材(車両系)…機械損料あり ・片付け	10～50m3未満	1,861,500
		50～100m3未満	2,215,300
		100～150m3未満	2,625,800
		150～200m3未満	3,036,300
		200～250m3未満	3,446,800
		250～300m3未満	3,857,200
		300～350m3未満	4,267,700
		350～400m3未満	4,678,200
		400～450m3未満	5,088,600
		450～500m3未満	5,499,100
		500～550m3未満	5,782,500
		550～600m3未満	6,065,800
【人工造林】 ・特殊地拵え（機械） [平均胸高直径：22cm未満] 車両系集材[補助機械使用]	・被害木の処理[チェンソー] ・集材(車両系)…機械損料なし ・片付け	10～50m3未満	1,854,200
		50～100m3未満	2,178,500
		100～150m3未満	2,552,200
		150～200m3未満	2,925,800
		200～250m3未満	3,299,500
		250～300m3未満	3,673,100
		300～350m3未満	4,046,800
		350～400m3未満	4,420,400
		400～450m3未満	4,794,100
		450～500m3未満	5,167,700
		500～550m3未満	5,414,300
		550～600m3未満	5,660,800
【人工造林】 ・特殊地拵え（機械） [平均胸高直径 ：22cm以上28cm未満] 車両系集材[一般機械使用]	・被害木の処理[チェンソー] ・集材(車両系)…機械損料あり ・片付け	10～50m3未満	1,854,400
		50～100m3未満	2,179,700
		100～150m3未満	2,554,500
		150～200m3未満	2,929,300
		200～250m3未満	3,304,200
		250～300m3未満	3,679,000
		300～350m3未満	4,053,800
		350～400m3未満	4,428,600
		400～450m3未満	4,803,400
		450～500m3未満	5,178,300
		500～550m3未満	5,426,000
		550～600m3未満	5,673,700

<p>【人工造林】</p> <ul style="list-style-type: none"> ・特殊地拵え（機械） <p>[平均胸高直径 ：22cm以上28cm未満]</p> <p>車両系集材[補助機械使用]</p>	<ul style="list-style-type: none"> ・被害木の処理[チェンソー] ・集材(車輛系)…機械損料なし ・片付け 	10～50m3未満	1,848,000
		50～100m3未満	2,147,500
		100～150m3未満	2,490,100
		150～200m3未満	2,832,800
		200～250m3未満	3,175,400
		250～300m3未満	3,518,000
		300～350m3未満	3,860,700
		350～400m3未満	4,203,300
		400～450m3未満	4,545,900
		450～500m3未満	4,888,600
		500～550m3未満	5,104,100
		550～600m3未満	5,319,600
<p>【人工造林】</p> <ul style="list-style-type: none"> ・特殊地拵え（機械） <p>[平均胸高直径：28cm以上]</p> <p>車両系集材[一般機械使用]</p>	<ul style="list-style-type: none"> ・被害木の処理[チェンソー] ・集材(車輛系)…機械損料あり ・片付け 	10～50m3未満	1,847,800
		50～100m3未満	2,146,500
		100～150m3未満	2,488,100
		150～200m3未満	2,829,800
		200～250m3未満	3,171,400
		250～300m3未満	3,513,000
		300～350m3未満	3,854,600
		350～400m3未満	4,196,300
		400～450m3未満	4,537,900
		450～500m3未満	4,879,500
		500～550m3未満	5,094,100
		550～600m3未満	5,308,600
<p>【人工造林】</p> <ul style="list-style-type: none"> ・特殊地拵え（機械） <p>[平均胸高直径：28cm以上]</p> <p>車両系集材[補助機械使用]</p>	<ul style="list-style-type: none"> ・被害木の処理[チェンソー] ・集材(車輛系)…機械損料なし ・片付け 	10～50m3未満	1,842,200
		50～100m3未満	2,118,600
		100～150m3未満	2,432,400
		150～200m3未満	2,746,100
		200～250m3未満	3,059,900
		250～300m3未満	3,373,600
		300～350m3未満	3,687,400
		350～400m3未満	4,001,100
		400～450m3未満	4,314,900
		450～500m3未満	4,628,600
		500～550m3未満	4,815,300
		550～600m3未満	5,001,900
<p>【人工造林】</p> <ul style="list-style-type: none"> ・特殊地拵え（機械） <p>[平均胸高直径：22cm未満]</p> <p>架線系集材[一般機械使用]</p>	<ul style="list-style-type: none"> ・被害木の処理[チェンソー] ・集材(架線系)…機械損料あり ・片付け 	10～50m3未満	1,886,100
		50～100m3未満	2,338,200
		100～150m3未満	2,871,600
		150～200m3未満	3,404,900
		200～250m3未満	3,938,300
		250～300m3未満	4,471,700
		300～350m3未満	5,005,000
		350～400m3未満	5,538,400
		400～450m3未満	6,071,800
		450～500m3未満	6,605,100
		500～550m3未満	7,011,400
		550～600m3未満	7,417,600

<p>【人工造林】</p> <ul style="list-style-type: none"> ・特殊地拵え（機械） <p>[平均胸高直径：22cm未満] 架線系集材[補助機械使用]</p>	<ul style="list-style-type: none"> ・被害木の処理[チェンソー] ・集材(架線系)…機械損料なし ・片付け 	10～50m3未満	1,873,500
		50～100m3未満	2,275,000
		100～150m3未満	2,745,200
		150～200m3未満	3,215,400
		200～250m3未満	3,685,500
		250～300m3未満	4,155,700
		300～350m3未満	4,625,900
		350～400m3未満	5,096,000
		400～450m3未満	5,566,200
		450～500m3未満	6,036,400
		500～550m3未満	6,379,400
		550～600m3未満	6,722,500
<p>【人工造林】</p> <ul style="list-style-type: none"> ・特殊地拵え（機械） <p>[平均胸高直径 ：22cm以上28cm未満] 架線系集材[一般機械使用]</p>	<ul style="list-style-type: none"> ・被害木の処理[チェンソー] ・集材(架線系)…機械損料あり ・片付け 	10～50m3未満	1,868,800
		50～100m3未満	2,251,600
		100～150m3未満	2,698,300
		150～200m3未満	3,145,000
		200～250m3未満	3,591,700
		250～300m3未満	4,038,400
		300～350m3未満	4,485,100
		350～400m3未満	4,931,800
		400～450m3未満	5,378,500
		450～500m3未満	5,825,200
		500～550m3未満	6,144,800
		550～600m3未満	6,464,500
<p>【人工造林】</p> <ul style="list-style-type: none"> ・特殊地拵え（機械） <p>[平均胸高直径 ：22cm以上28cm未満] 架線系集材[補助機械使用]</p>	<ul style="list-style-type: none"> ・被害木の処理[チェンソー] ・集材(架線系)…機械損料なし ・片付け 	10～50m3未満	1,858,800
		50～100m3未満	2,201,900
		100～150m3未満	2,598,800
		150～200m3未満	2,995,800
		200～250m3未満	3,392,800
		250～300m3未満	3,789,800
		300～350m3未満	4,186,800
		350～400m3未満	4,583,800
		400～450m3未満	4,980,800
		450～500m3未満	5,377,800
		500～550m3未満	5,647,700
		550～600m3未満	5,917,600
<p>【人工造林】</p> <ul style="list-style-type: none"> ・特殊地拵え（機械） <p>[平均胸高直径：28cm以上] 架線系集材[一般機械使用]</p>	<ul style="list-style-type: none"> ・被害木の処理[チェンソー] ・集材(架線系)…機械損料あり ・片付け 	10～50m3未満	1,857,700
		50～100m3未満	2,196,200
		100～150m3未満	2,587,500
		150～200m3未満	2,978,800
		200～250m3未満	3,370,100
		250～300m3未満	3,761,400
		300～350m3未満	4,152,700
		350～400m3未満	4,544,100
		400～450m3未満	4,935,400
		450～500m3未満	5,326,700
		500～550m3未満	5,590,900
		550～600m3未満	5,855,100

【人工造林】 ・特殊地拵え（機械） [平均胸高直径：28cm以上] 架線系集材[補助機械使用]	・被害木の処理[チェーンソー] ・集材(架線系)…機械損料なし ・片付け	10～50m3未満	1,849,500
		50～100m3未満	2,155,100
		100～150m3未満	2,505,300
		150～200m3未満	2,855,500
		200～250m3未満	3,205,700
		250～300m3未満	3,555,900
		300～350m3未満	3,906,100
		350～400m3未満	4,256,400
		400～450m3未満	4,606,600
		450～500m3未満	4,956,800
		500～550m3未満	5,179,900
		550～600m3未満	5,403,000
項目	仕様	数量区分	標準単価
【下刈り】	全刈り	1回刈	190,000
		2回刈	353,000
	筋刈り	1回刈	61,000
		2回刈	114,000
項目	仕様	数量区分	標準単価
【除伐】	除伐		195,000
	侵入竹除去	1,000本以上1,500本未満	251,000
		1,500本以上2,000本未満	376,000
		2,000本以上2,500本未満	502,000
		2,500本以上3,000本未満	627,000
		3,000本以上	753,000
項目	仕様	数量区分	標準単価
【枝打ち】	2 m	1,000本以上1,500本未満	108,000
		1,500本以上2,000本未満	162,000
		2,000本以上2,500本未満	216,000
		2,500本以上3,000本未満	270,000
		3,000本以上	324,000
	4 m	1,000本以上1,500本未満	272,000
		1,500本以上2,000本未満	409,000
		2,000本以上2,500本未満	545,000
		2,500本以上3,000本未満	682,000
項目	仕様	数量区分	標準単価
【保育間伐】 [7 齢級以下]	選木,伐倒	伐倒本数 [800本以上/ha]	208,000
	選木,伐倒,枝払		315,000
	選木,伐倒,枝払,玉切,片付		479,000
	伐倒		139,000
	伐倒,枝払		246,000
	伐倒,枝払,玉切,片付		410,000
【保育間伐】 [7 齢級以下]	選木,伐倒	伐倒本数 [600本以上800本未満/ha]	156,000
	選木,伐倒,枝払		236,000
	選木,伐倒,枝払,玉切,片付		359,000
	伐倒		104,000
	伐倒,枝払		184,000
	伐倒,枝払,玉切,片付		308,000

【保育間伐】 [7 齢級以下]	選木,伐倒	伐倒本数 [400本以上600本未満/ha]	104,000
	選木,伐倒,枝払		157,000
	選木,伐倒,枝払,玉切,片付		239,000
	伐倒		69,000
	伐倒,枝払		123,000
	伐倒,枝払,玉切,片付		205,000
【保育間伐】 [8齢级以上12齢級以下] または [12齢級を超えるかつ 平均胸高直径18cm未満]	選木,伐倒	伐倒本数 [800本以上/ha]	251,000
	選木,伐倒,枝払		376,000
	選木,伐倒,枝払,玉切,片付		577,000
	伐倒		183,000
	伐倒,枝払		307,000
	伐倒,枝払,玉切,片付		508,000
【保育間伐】 [8齢级以上12齢級以下] または [12齢級を超えるかつ 平均胸高直径18cm未満]	選木,伐倒	伐倒本数 [600本以上800本未満/ha]	188,000
	選木,伐倒,枝払		282,000
	選木,伐倒,枝払,玉切,片付		432,000
	伐倒		137,000
	伐倒,枝払		230,000
	伐倒,枝払,玉切,片付		381,000
【保育間伐】 [8齢级以上12齢級以下] または [12齢級を超えるかつ 平均胸高直径18cm未満]	選木,伐倒	伐倒本数 [400本以上600本未満/ha]	125,000
	選木,伐倒,枝払		188,000
	選木,伐倒,枝払,玉切,片付		288,000
	伐倒		91,000
	伐倒,枝払		153,000
	伐倒,枝払,玉切,片付		254,000
項目	仕様	数量区分	標準単価
【間伐】 [10m3未満] (搬出間伐と一体で申請)	【保育間伐を準用】		保育間伐 を準用
項目	仕様	数量区分	標準単価
【搬出間伐】 ・ 定性間伐 ・ 選木あり ・ チェンソー-伐倒 ・ チェンソー-造材	・ 集材(車輛系) [一般機械]…機械損料あり	10以上20m ³ 未満	239,000
		20以上30m ³ 未満	332,000
		30以上40m ³ 未満	400,000
		40以上50m ³ 未満	521,000
		50以上60m ³ 未満	609,000
		60以上70m ³ 未満	693,000
		70以上80m ³ 未満	770,000
	・ 集材(車輛系) [補助機械]…機械損料なし	10以上20m ³ 未満	232,000
		20以上30m ³ 未満	317,000
		30以上40m ³ 未満	378,000
		40以上50m ³ 未満	491,000
		50以上60m ³ 未満	572,000
		60以上70m ³ 未満	649,000
	・ 集材(架線系) [一般機械]…機械損料あり	70以上80m ³ 未満	718,000
		10以上20m ³ 未満	264,000
		20以上30m ³ 未満	381,000
		30以上40m ³ 未満	474,000
		40以上50m ³ 未満	619,000
		50以上60m ³ 未満	732,000
	・ 集材(架線系) [補助機械]…機械損料なし	60以上70m ³ 未満	840,000
		70以上80m ³ 未満	942,000
		10以上20m ³ 未満	251,000
		20以上30m ³ 未満	356,000
		30以上40m ³ 未満	436,000
		40以上50m ³ 未満	569,000
		50以上60m ³ 未満	669,000
	60以上70m ³ 未満	765,000	
	70以上80m ³ 未満	853,000	

<p>【搬出間伐】</p> <ul style="list-style-type: none"> ・ 定性間伐 ・ 選木あり ・ チェンソー伐倒 ・ プラセッサ造材 <p>[一般機械]…機械損料あり</p>	<ul style="list-style-type: none"> ・ 集材(車輛系) <p>[一般機械]…機械損料あり</p>	10以上20㎡未満	225,000
		20以上30㎡未満	303,000
		30以上40㎡未満	357,000
		40以上50㎡未満	462,000
		50以上60㎡未満	536,000
		60以上70㎡未満	605,000
		70以上80㎡未満	667,000
	<ul style="list-style-type: none"> ・ 集材(車輛系) <p>[補助機械]…機械損料なし</p>	10以上20㎡未満	217,000
		20以上30㎡未満	288,000
		30以上40㎡未満	335,000
		40以上50㎡未満	433,000
		50以上60㎡未満	499,000
		60以上70㎡未満	561,000
		70以上80㎡未満	616,000
	<ul style="list-style-type: none"> ・ 集材(架線系) <p>[一般機械]…機械損料あり</p>	10以上20㎡未満	249,000
		20以上30㎡未満	352,000
		30以上40㎡未満	430,000
		40以上50㎡未満	561,000
		50以上60㎡未満	659,000
		60以上70㎡未満	753,000
		70以上80㎡未満	839,000
	<ul style="list-style-type: none"> ・ 集材(架線系) <p>[補助機械]…機械損料なし</p>	10以上20㎡未満	237,000
		20以上30㎡未満	326,000
		30以上40㎡未満	392,000
		40以上50㎡未満	510,000
		50以上60㎡未満	596,000
		60以上70㎡未満	677,000
		70以上80㎡未満	751,000
<p>【搬出間伐】</p> <ul style="list-style-type: none"> ・ 定性間伐 ・ 選木あり ・ チェンソー伐倒 ・ プラセッサ造材 <p>[補助機械]…機械損料なし</p>	<ul style="list-style-type: none"> ・ 集材(車輛系) <p>[一般機械]…機械損料あり</p>	10以上20㎡未満	263,000
		20以上30㎡未満	380,000
		30以上40㎡未満	472,000
		40以上50㎡未満	616,000
		50以上60㎡未満	728,000
		60以上70㎡未満	836,000
		70以上80㎡未満	937,000
	<ul style="list-style-type: none"> ・ 集材(車輛系) <p>[補助機械]…機械損料なし</p>	10以上20㎡未満	256,000
		20以上30㎡未満	365,000
		30以上40㎡未満	450,000
		40以上50㎡未満	587,000
		50以上60㎡未満	691,000
		60以上70㎡未満	792,000
		70以上80㎡未満	885,000
	<ul style="list-style-type: none"> ・ 集材(架線系) <p>[一般機械]…機械損料あり</p>	10以上20㎡未満	288,000
		20以上30㎡未満	429,000
		30以上40㎡未満	546,000
		40以上50㎡未満	714,000
		50以上60㎡未満	851,000
		60以上70㎡未満	983,000
		70以上80㎡未満	1,109,000
	<ul style="list-style-type: none"> ・ 集材(架線系) <p>[補助機械]…機械損料なし</p>	10以上20㎡未満	275,000
		20以上30㎡未満	403,000
		30以上40㎡未満	508,000
		40以上50㎡未満	664,000
		50以上60㎡未満	788,000
		60以上70㎡未満	907,000
		70以上80㎡未満	1,020,000

【搬出間伐】 ・ 定性間伐 ・ 選木なし ・ チェンソー伐倒 ・ チェンソー造材	・ 集材(車輛系) [一般機械]…機械損料あり	10以上20㎡未満	199,000
		20以上30㎡未満	291,000
		30以上40㎡未満	365,000
		40以上50㎡未満	477,000
		50以上60㎡未満	566,000
		60以上70㎡未満	652,000
		70以上80㎡未満	732,000
	・ 集材(車輛系) [補助機械]…機械損料なし	10以上20㎡未満	191,000
		20以上30㎡未満	276,000
		30以上40㎡未満	343,000
		40以上50㎡未満	448,000
		50以上60㎡未満	529,000
		60以上70㎡未満	607,000
	・ 集材(架線系) [一般機械]…機械損料あり	70以上80㎡未満	681,000
		10以上20㎡未満	223,000
		20以上30㎡未満	340,000
		30以上40㎡未満	439,000
		40以上50㎡未満	576,000
		50以上60㎡未満	689,000
		60以上70㎡未満	799,000
	・ 集材(架線系) [補助機械]…機械損料なし	70以上80㎡未満	904,000
10以上20㎡未満		210,000	
20以上30㎡未満		314,000	
30以上40㎡未満		401,000	
40以上50㎡未満		525,000	
50以上60㎡未満		626,000	
60以上70㎡未満		723,000	
【搬出間伐】 ・ 定性間伐 ・ 選木なし ・ チェンソー伐倒 ・ プロセッサ造材 [一般機械]…機械損料あり	・ 集材(車輛系) [一般機械]…機械損料あり	70以上80㎡未満	816,000
		10以上20㎡未満	184,000
		20以上30㎡未満	261,000
		30以上40㎡未満	321,000
		40以上50㎡未満	419,000
		50以上60㎡未満	493,000
		60以上70㎡未満	564,000
	・ 集材(車輛系) [補助機械]…機械損料なし	70以上80㎡未満	630,000
		10以上20㎡未満	177,000
		20以上30㎡未満	247,000
		30以上40㎡未満	299,000
		40以上50㎡未満	389,000
		50以上60㎡未満	456,000
	・ 集材(架線系) [一般機械]…機械損料あり	60以上70㎡未満	520,000
		70以上80㎡未満	578,000
		10以上20㎡未満	208,000
		20以上30㎡未満	310,000
		30以上40㎡未満	395,000
		40以上50㎡未満	517,000
		50以上60㎡未満	616,000
	・ 集材(架線系) [補助機械]…機械損料なし	60以上70㎡未満	711,000
70以上80㎡未満		802,000	
10以上20㎡未満		196,000	
20以上30㎡未満		285,000	
30以上40㎡未満		357,000	
40以上50㎡未満		467,000	
50以上60㎡未満		553,000	
60以上70㎡未満	636,000		
70以上80㎡未満	714,000		

<p>【搬出間伐】</p> <ul style="list-style-type: none"> ・ 定性間伐 ・ 選木なし ・ チェンソー伐倒 ・ プロセッサ造材 <p>[補助機械]…機械損料なし</p>	<ul style="list-style-type: none"> ・ 集材(車輻系) <p>[一般機械]…機械損料あり</p>	10以上20㎡未満	222,000
		20以上30㎡未満	338,000
		30以上40㎡未満	437,000
		40以上50㎡未満	573,000
		50以上60㎡未満	685,000
		60以上70㎡未満	795,000
		70以上80㎡未満	899,000
	<ul style="list-style-type: none"> ・ 集材(車輻系) <p>[補助機械]…機械損料なし</p>	10以上20㎡未満	215,000
		20以上30㎡未満	324,000
		30以上40㎡未満	414,000
		40以上50㎡未満	543,000
		50以上60㎡未満	648,000
		60以上70㎡未満	750,000
	<ul style="list-style-type: none"> ・ 集材(架線系) <p>[一般機械]…機械損料あり</p>	70以上80㎡未満	848,000
		10以上20㎡未満	247,000
		20以上30㎡未満	387,000
		30以上40㎡未満	510,000
		40以上50㎡未満	671,000
		50以上60㎡未満	808,000
		60以上70㎡未満	942,000
	<ul style="list-style-type: none"> ・ 集材(架線系) <p>[補助機械]…機械損料なし</p>	70以上80㎡未満	1,071,000
10以上20㎡未満		234,000	
20以上30㎡未満		362,000	
30以上40㎡未満		472,000	
40以上50㎡未満		621,000	
50以上60㎡未満		745,000	
60以上70㎡未満		866,000	
<p>【搬出間伐】</p> <ul style="list-style-type: none"> ・ 列状間伐 ・ 選木あり ・ チェンソー伐倒 ・ チェンソー造材 	<ul style="list-style-type: none"> ・ 集材(車輻系) <p>[一般機械]…機械損料あり</p>	70以上80㎡未満	983,000
		10以上20㎡未満	208,000
		20以上30㎡未満	292,000
		30以上40㎡未満	356,000
		40以上50㎡未満	463,000
		50以上60㎡未満	544,000
		60以上70㎡未満	621,000
	<ul style="list-style-type: none"> ・ 集材(車輻系) <p>[補助機械]…機械損料なし</p>	70以上80㎡未満	692,000
		10以上20㎡未満	202,000
		20以上30㎡未満	280,000
		30以上40㎡未満	337,000
		40以上50㎡未満	438,000
		50以上60㎡未満	512,000
		60以上70㎡未満	583,000
	<ul style="list-style-type: none"> ・ 集材(架線系) <p>[一般機械]…機械損料あり</p>	70以上80㎡未満	647,000
		10以上20㎡未満	224,000
		20以上30㎡未満	324,000
		30以上40㎡未満	404,000
		40以上50㎡未満	527,000
		50以上60㎡未満	623,000
		60以上70㎡未満	716,000
<ul style="list-style-type: none"> ・ 集材(架線系) <p>[補助機械]…機械損料なし</p>	70以上80㎡未満	803,000	
	10以上20㎡未満	214,000	
	20以上30㎡未満	304,000	
	30以上40㎡未満	374,000	
	40以上50㎡未満	487,000	
	50以上60㎡未満	573,000	
	60以上70㎡未満	656,000	
70以上80㎡未満	732,000		

【搬出間伐】 ・列状間伐 ・選木あり ・チェーンソー伐倒 ・ブローサ造材 [一般機械]…機械損料あり	・集材(車輻系) [一般機械]…機械損料あり	10以上20㎡未満	193,000
		20以上30㎡未満	263,000
		30以上40㎡未満	312,000
		40以上50㎡未満	405,000
		50以上60㎡未満	471,000
		60以上70㎡未満	533,000
		70以上80㎡未満	589,000
	・集材(車輻系) [補助機械]…機械損料なし	10以上20㎡未満	187,000
		20以上30㎡未満	251,000
		30以上40㎡未満	293,000
		40以上50㎡未満	380,000
		50以上60㎡未満	439,000
		60以上70㎡未満	495,000
	・集材(架線系) [一般機械]…機械損料あり	70以上80㎡未満	545,000
		10以上20㎡未満	209,000
		20以上30㎡未満	295,000
		30以上40㎡未満	360,000
		40以上50㎡未満	468,000
		50以上60㎡未満	550,000
		60以上70㎡未満	628,000
	・集材(架線系) [補助機械]…機械損料なし	70以上80㎡未満	700,000
		10以上20㎡未満	199,000
		20以上30㎡未満	275,000
		30以上40㎡未満	330,000
		40以上50㎡未満	428,000
		50以上60㎡未満	500,000
		60以上70㎡未満	568,000
	【搬出間伐】 ・列状間伐 ・選木あり ・チェーンソー伐倒 ・ブローサ造材 [補助機械]…機械損料なし	・集材(車輻系) [一般機械]…機械損料あり	70以上80㎡未満
10以上20㎡未満			232,000
20以上30㎡未満			340,000
30以上40㎡未満			428,000
40以上50㎡未満			559,000
50以上60㎡未満			663,000
60以上70㎡未満			764,000
・集材(車輻系) [補助機械]…機械損料なし		70以上80㎡未満	858,000
		10以上20㎡未満	225,000
		20以上30㎡未満	328,000
		30以上40㎡未満	409,000
		40以上50㎡未満	534,000
		50以上60㎡未満	632,000
・集材(架線系) [一般機械]…機械損料あり		60以上70㎡未満	726,000
		70以上80㎡未満	814,000
		10以上20㎡未満	248,000
		20以上30㎡未満	372,000
		30以上40㎡未満	475,000
		40以上50㎡未満	622,000
		50以上60㎡未満	742,000
・集材(架線系) [補助機械]…機械損料なし		60以上70㎡未満	859,000
		70以上80㎡未満	969,000
		10以上20㎡未満	238,000
		20以上30㎡未満	352,000
		30以上40㎡未満	445,000
		40以上50㎡未満	582,000
		50以上60㎡未満	692,000
60以上70㎡未満		799,000	
70以上80㎡未満	899,000		

【搬出間伐】 ・列状間伐 ・選木なし ・チェーン伐倒 ・チェーン造材	・集材(車輛系) [一般機械]…機械損料あり	10以上20㎡未満	190,000
		20以上30㎡未満	274,000
		30以上40㎡未満	341,000
		40以上50㎡未満	445,000
		50以上60㎡未満	525,000
		60以上70㎡未満	603,000
		70以上80㎡未満	675,000
	・集材(車輛系) [補助機械]…機械損料なし	10以上20㎡未満	184,000
		20以上30㎡未満	262,000
		30以上40㎡未満	322,000
		40以上50㎡未満	419,000
		50以上60㎡未満	494,000
		60以上70㎡未満	565,000
		70以上80㎡未満	631,000
	・集材(架線系) [一般機械]…機械損料あり	10以上20㎡未満	206,000
		20以上30㎡未満	306,000
		30以上40㎡未満	388,000
		40以上50㎡未満	508,000
		50以上60㎡未満	605,000
		60以上70㎡未満	698,000
		70以上80㎡未満	786,000
・集材(架線系) [補助機械]…機械損料なし	10以上20㎡未満	196,000	
	20以上30㎡未満	286,000	
	30以上40㎡未満	358,000	
	40以上50㎡未満	468,000	
	50以上60㎡未満	554,000	
	60以上70㎡未満	638,000	
	70以上80㎡未満	716,000	
【搬出間伐】 ・列状間伐 ・選木なし ・チェーン伐倒 ・ブロッサ造材 [一般機械]…機械損料あり	・集材(車輛系) [一般機械]…機械損料あり	10以上20㎡未満	176,000
		20以上30㎡未満	245,000
		30以上40㎡未満	297,000
		40以上50㎡未満	386,000
		50以上60㎡未満	452,000
		60以上70㎡未満	515,000
		70以上80㎡未満	573,000
	・集材(車輛系) [補助機械]…機械損料なし	10以上20㎡未満	169,000
		20以上30㎡未満	232,000
		30以上40㎡未満	278,000
		40以上50㎡未満	361,000
		50以上60㎡未満	421,000
		60以上70㎡未満	477,000
		70以上80㎡未満	529,000
	・集材(架線系) [一般機械]…機械損料あり	10以上20㎡未満	192,000
		20以上30㎡未満	277,000
		30以上40㎡未満	344,000
		40以上50㎡未満	450,000
		50以上60㎡未満	531,000
		60以上70㎡未満	610,000
		70以上80㎡未満	684,000
	・集材(架線系) [補助機械]…機械損料なし	10以上20㎡未満	182,000
		20以上30㎡未満	257,000
		30以上40㎡未満	314,000
		40以上50㎡未満	410,000
		50以上60㎡未満	481,000
		60以上70㎡未満	550,000
		70以上80㎡未満	614,000

【搬出間伐】 ・列状間伐 ・選木なし ・チェーン伐倒 ・プロセッサ造材 [補助機械]…機械損料なし	・集材(車輻系) [一般機械]…機械損料あり	10以上20㎡未満	214,000
		20以上30㎡未満	322,000
		30以上40㎡未満	412,000
		40以上50㎡未満	540,000
		50以上60㎡未満	644,000
		60以上70㎡未満	745,000
		70以上80㎡未満	842,000
	・集材(車輻系) [補助機械]…機械損料なし	10以上20㎡未満	208,000
		20以上30㎡未満	309,000
		30以上40㎡未満	393,000
		40以上50㎡未満	515,000
		50以上60㎡未満	613,000
		60以上70㎡未満	708,000
	・集材(架線系) [一般機械]…機械損料あり	70以上80㎡未満	798,000
		10以上20㎡未満	230,000
		20以上30㎡未満	354,000
		30以上40㎡未満	460,000
		40以上50㎡未満	603,000
		50以上60㎡未満	724,000
		60以上70㎡未満	841,000
	・集材(架線系) [補助機械]…機械損料なし	70以上80㎡未満	953,000
		10以上20㎡未満	220,000
		20以上30㎡未満	334,000
		30以上40㎡未満	430,000
		40以上50㎡未満	563,000
		50以上60㎡未満	674,000
		60以上70㎡未満	781,000
	70以上80㎡未満	883,000	
項目	仕様	数量区分	標準単価
【更新伐】 ・搬出なし	選木,伐倒	10㎡未満	102,000
	選木,伐倒,枝払		149,000
	伐倒		78,000
	伐倒,枝払		126,000
【更新伐】 ・選木あり ・チェーン伐倒 ・チェーン造材	・集材(車輻系) [一般機械]…機械損料あり	10以上20㎡未満	179,000
		20以上30㎡未満	256,000
		30以上40㎡未満	334,000
		40以上50㎡未満	411,000
	・集材(車輻系) [補助機械]…機械損料なし	10以上20㎡未満	173,000
		20以上30㎡未満	244,000
		30以上40㎡未満	315,000
		40以上50㎡未満	385,000
	・集材(架線系) [一般機械]…機械損料あり	10以上20㎡未満	193,000
		20以上30㎡未満	285,000
		30以上40㎡未満	377,000
		40以上50㎡未満	469,000
	・集材(架線系) [補助機械]…機械損料なし	10以上20㎡未満	183,000
		20以上30㎡未満	265,000
		30以上40㎡未満	347,000
		40以上50㎡未満	429,000

【更新伐】 ・選木あり ・チェーン伐倒 ・プロセッサ造材 [一般機械]…機械損料あり	・集材(車輻系) [一般機械]…機械損料あり	10以上20㎡未満	170,000
		20以上30㎡未満	239,000
		30以上40㎡未満	308,000
		40以上50㎡未満	376,000
	・集材(車輻系) [補助機械]…機械損料なし	10以上20㎡未満	164,000
		20以上30㎡未満	226,000
		30以上40㎡未満	288,000
		40以上50㎡未満	351,000
	・集材(架線系) [一般機械]…機械損料あり	10以上20㎡未満	185,000
		20以上30㎡未満	268,000
		30以上40㎡未満	351,000
		40以上50㎡未満	434,000
	・集材(架線系) [補助機械]…機械損料なし	10以上20㎡未満	175,000
		20以上30㎡未満	248,000
		30以上40㎡未満	321,000
		40以上50㎡未満	394,000
【更新伐】 ・選木あり ・チェーン伐倒 ・プロセッサ造材 [補助機械]…機械損料なし	・集材(車輻系) [一般機械]…機械損料あり	10以上20㎡未満	169,000
		20以上30㎡未満	236,000
		30以上40㎡未満	303,000
		40以上50㎡未満	370,000
	・集材(車輻系) [補助機械]…機械損料なし	10以上20㎡未満	162,000
		20以上30㎡未満	223,000
		30以上40㎡未満	284,000
		40以上50㎡未満	344,000
	・集材(架線系) [一般機械]…機械損料あり	10以上20㎡未満	183,000
		20以上30㎡未満	265,000
		30以上40㎡未満	346,000
		40以上50㎡未満	428,000
	・集材(架線系) [補助機械]…機械損料なし	10以上20㎡未満	173,000
		20以上30㎡未満	245,000
		30以上40㎡未満	316,000
		40以上50㎡未満	388,000
【更新伐】 ・選木なし ・チェーン伐倒 ・チェーン造材	・集材(車輻系) [一般機械]…機械損料あり	10以上20㎡未満	155,000
		20以上30㎡未満	233,000
		30以上40㎡未満	310,000
		40以上50㎡未満	388,000
	・集材(車輻系) [補助機械]…機械損料なし	10以上20㎡未満	149,000
		20以上30㎡未満	220,000
		30以上40㎡未満	291,000
		40以上50㎡未満	362,000
	・集材(架線系) [一般機械]…機械損料あり	10以上20㎡未満	170,000
		20以上30㎡未満	262,000
		30以上40㎡未満	353,000
		40以上50㎡未満	445,000
	・集材(架線系) [補助機械]…機械損料なし	10以上20㎡未満	160,000
		20以上30㎡未満	242,000
		30以上40㎡未満	324,000
		40以上50㎡未満	405,000

【更新伐】 ・選木なし ・チェーンソー伐倒 ・ブローチ造材 [一般機械]…機械損料あり	・集材(車輛系) [一般機械]…機械損料あり	10以上20㎡未満	147,000	
		20以上30㎡未満	215,000	
		30以上40㎡未満	284,000	
		40以上50㎡未満	353,000	
	・集材(車輛系) [補助機械]…機械損料なし	10以上20㎡未満	140,000	
		20以上30㎡未満	203,000	
		30以上40㎡未満	265,000	
		40以上50㎡未満	327,000	
	・集材(架線系) [一般機械]…機械損料あり	10以上20㎡未満	161,000	
		20以上30㎡未満	244,000	
		30以上40㎡未満	327,000	
		40以上50㎡未満	410,000	
	・集材(架線系) [補助機械]…機械損料なし	10以上20㎡未満	151,000	
		20以上30㎡未満	224,000	
		30以上40㎡未満	297,000	
		40以上50㎡未満	370,000	
【更新伐】 ・選木なし ・チェーンソー伐倒 ・ブローチ造材 [補助機械]…機械損料なし	・集材(車輛系) [一般機械]…機械損料あり	10以上20㎡未満	145,000	
		20以上30㎡未満	212,000	
		30以上40㎡未満	279,000	
		40以上50㎡未満	346,000	
	・集材(車輛系) [補助機械]…機械損料なし	10以上20㎡未満	139,000	
		20以上30㎡未満	199,000	
		30以上40㎡未満	260,000	
		40以上50㎡未満	321,000	
	・集材(架線系) [一般機械]…機械損料あり	10以上20㎡未満	160,000	
		20以上30㎡未満	241,000	
		30以上40㎡未満	323,000	
		40以上50㎡未満	404,000	
	・集材(架線系) [補助機械]…機械損料なし	10以上20㎡未満	150,000	
		20以上30㎡未満	221,000	
		30以上40㎡未満	293,000	
		40以上50㎡未満	364,000	
項目	仕様	数量区分	標準単価	
【樹下植栽】 1,000～1,500本	・地拵え(草地・灌木地) ・植栽[植穴掘付・植付、苗木運搬 (人肩)、苗木代]	針葉樹(スギ)	413,000	
		針葉樹(ヒノキ)	413,000	
		広葉樹(クヌギ・コナラ・ケヤ)	509,000	
		コンテナ苗(少花粉スギ)	481,000	
	・地拵え(草地・灌木地) ・植栽[植穴掘付・植付、苗木運搬 (人肩)、苗木代] ・不良木淘汰	針葉樹(スギ)	491,000	
		針葉樹(ヒノキ)	491,000	
		広葉樹(クヌギ・コナラ・ケヤ)	588,000	
		コンテナ苗(少花粉スギ)	559,000	
	・地拵え(草地・灌木地) ・植栽[植穴掘付・植付、苗木運搬 (人肩)、苗木代] ・地表かき起こし	針葉樹(スギ)	673,000	
		針葉樹(ヒノキ)	673,000	
		広葉樹(クヌギ・コナラ・ケヤ)	769,000	
		コンテナ苗(少花粉スギ)	741,000	
	・地拵え(草地・灌木地) ・植栽[植穴掘付・植付、苗木運搬 (人肩)、苗木代] ・不良木淘汰 ・地表かき起こし	針葉樹(スギ)	751,000	
		針葉樹(ヒノキ)	751,000	
		広葉樹(クヌギ・コナラ・ケヤ)	848,000	
		コンテナ苗(少花粉スギ)	819,000	
			コンテナ苗(少花粉ヒノキ)	830,000

【樹下植栽】 1,000～1,500本	・地拵え(ササ地[1m以下]) ・植栽[植穴掘付・植付、苗木運搬 (人肩)、苗木代]	針葉樹 (スギ)	399,000
		針葉樹 (ヒノキ)	399,000
		広葉樹 (クヌギ・コナラ・ケヤキ)	495,000
		コンテナ苗 (少花粉スギ)	467,000
	・地拵え(ササ地[1m以下]) ・植栽[植穴掘付・植付、苗木運搬 (人肩)、苗木代] ・不良木淘汰	針葉樹 (スギ)	477,000
		針葉樹 (ヒノキ)	477,000
		広葉樹 (クヌギ・コナラ・ケヤキ)	574,000
		コンテナ苗 (少花粉スギ)	545,000
	・地拵え(ササ地[1m以下]) ・植栽[植穴掘付・植付、苗木運搬 (人肩)、苗木代] ・地表かき起こし	針葉樹 (スギ)	659,000
		針葉樹 (ヒノキ)	659,000
		広葉樹 (クヌギ・コナラ・ケヤキ)	755,000
		コンテナ苗 (少花粉スギ)	727,000
	・地拵え(ササ地[1m以下]) ・植栽[植穴掘付・植付、苗木運搬 (人肩)、苗木代] ・不良木淘汰 ・地表かき起こし	針葉樹 (スギ)	737,000
		針葉樹 (ヒノキ)	737,000
		広葉樹 (クヌギ・コナラ・ケヤキ)	834,000
		コンテナ苗 (少花粉スギ)	805,000
【樹下植栽】 1,000～1,500本	・地拵え(ササ地[1m超]) ・植栽[植穴掘付・植付、苗木運搬 (人肩)、苗木代]	針葉樹 (スギ)	472,000
		針葉樹 (ヒノキ)	472,000
		広葉樹 (クヌギ・コナラ・ケヤキ)	569,000
		コンテナ苗 (少花粉スギ)	540,000
	・地拵え(ササ地[1m超]) ・植栽[植穴掘付・植付、苗木運搬 (人肩)、苗木代] ・不良木淘汰	針葉樹 (スギ)	551,000
		針葉樹 (ヒノキ)	551,000
		広葉樹 (クヌギ・コナラ・ケヤキ)	647,000
		コンテナ苗 (少花粉スギ)	619,000
	・地拵え(ササ地[1m超]) ・植栽[植穴掘付・植付、苗木運搬 (人肩)、苗木代] ・地表かき起こし	針葉樹 (スギ)	732,000
		針葉樹 (ヒノキ)	732,000
		広葉樹 (クヌギ・コナラ・ケヤキ)	829,000
		コンテナ苗 (少花粉スギ)	800,000
	・地拵え(ササ地[1m超]) ・植栽[植穴掘付・植付、苗木運搬 (人肩)、苗木代] ・不良木淘汰 ・地表かき起こし	針葉樹 (スギ)	811,000
		針葉樹 (ヒノキ)	811,000
		広葉樹 (クヌギ・コナラ・ケヤキ)	907,000
		コンテナ苗 (少花粉スギ)	879,000
		コンテナ苗 (少花粉ヒノキ)	890,000

項目	仕様	数量区分	標準単価
忌避剤散布	植栽2,000本/ha		75,000
	植栽3,000本/ha		113,000
獣害防護柵設置	1m当たり		4,500
食害防護資材設置	チューブタイプ 1本当たり H=140cm	ハイトシェルター	1,300
	ネットタイプ 1本当たり単価 H=140cm	チューブラー	900
項目	仕様	数量区分	標準単価
雪起こし	1 齢級	1,000～2,000本	139,500
		2,000～3,000本	278,800
		3,000本以上	418,300
	2 齢級以上	1,000～2,000本	192,500
		2,000～3,000本	385,100
		3,000本以上	577,900

令和6年度 森林作業道 標準単価表

【土工】W=3m以下

※標準単価=直接費+共通仮設費10.7%

区 分		標準単価	備考	
W=2.5以上	$\theta \leq 25^\circ$	一般機械	1,499	m当たり単価
		補助機械 ¹⁾	1,366	
	$25^\circ < \theta < 30^\circ$	一般機械	1,957	m当たり単価
		補助機械 ¹⁾	1,788	
	$\theta \geq 30^\circ$	一般機械	2,538	m当たり単価
		補助機械 ¹⁾	2,325	
W=2.5未満	$\theta \leq 25^\circ$	一般機械	1,168	m当たり単価
		補助機械 ¹⁾	1,054	
	$25^\circ < \theta < 30^\circ$	一般機械	1,460	m当たり単価
		補助機械 ¹⁾	1,322	
	$\theta \geq 30^\circ$	一般機械	1,710	m当たり単価
		補助機械 ¹⁾	1,548	

1) 「補助機械」は、林業構造改善事業等の補助金により導入した建設機械を使用する場合に適用

【簡易構造物】

区 分		標準単価	備考	
木製簡易横断溝		1,403	m当たり単価	
路肩処理工		852		
簡易木柵工	H=0.50m程度	3,063	m当たり単価	
	H=0.20m程度	2,180		
簡易丸太積土留工	H=0.80m程度	5,170	m当たり単価 ²⁾	
路盤工	W=2.5m以上、RC-30 10cm	935	m当たり単価	
	W=2.5m未満、RC-30 10cm	822		
コンクリート路面工	W=2.5m以上(Co厚10cm 路盤厚10cm)	15,767	m当たり単価 ²⁾	
	W=2.5m未満(Co厚10cm 路盤厚10cm)	13,874		
洗越工	W=2.5m以上(Co厚20cm 路盤厚20cm)	24,905	m当たり単価 ²⁾	
	W=2.5m未満(Co厚20cm 路盤厚20cm)	21,916		
ふとんかご設置	スロープ式	一般機械	10,732	m当たり単価 ²⁾
		補助機械 ¹⁾	10,606	
	階段式	一般機械	11,177	m当たり単価 ²⁾
		補助機械 ¹⁾	11,036	

1) 「補助機械」は、林業構造改善事業等の補助金により導入した建設機械を使用する場合に適用

2) 積み上げ参考単価：事業着手前協議が必要

鳥獣害防止施設等整備（防護柵）

○防護柵：原則、別紙仕様のおりとする。

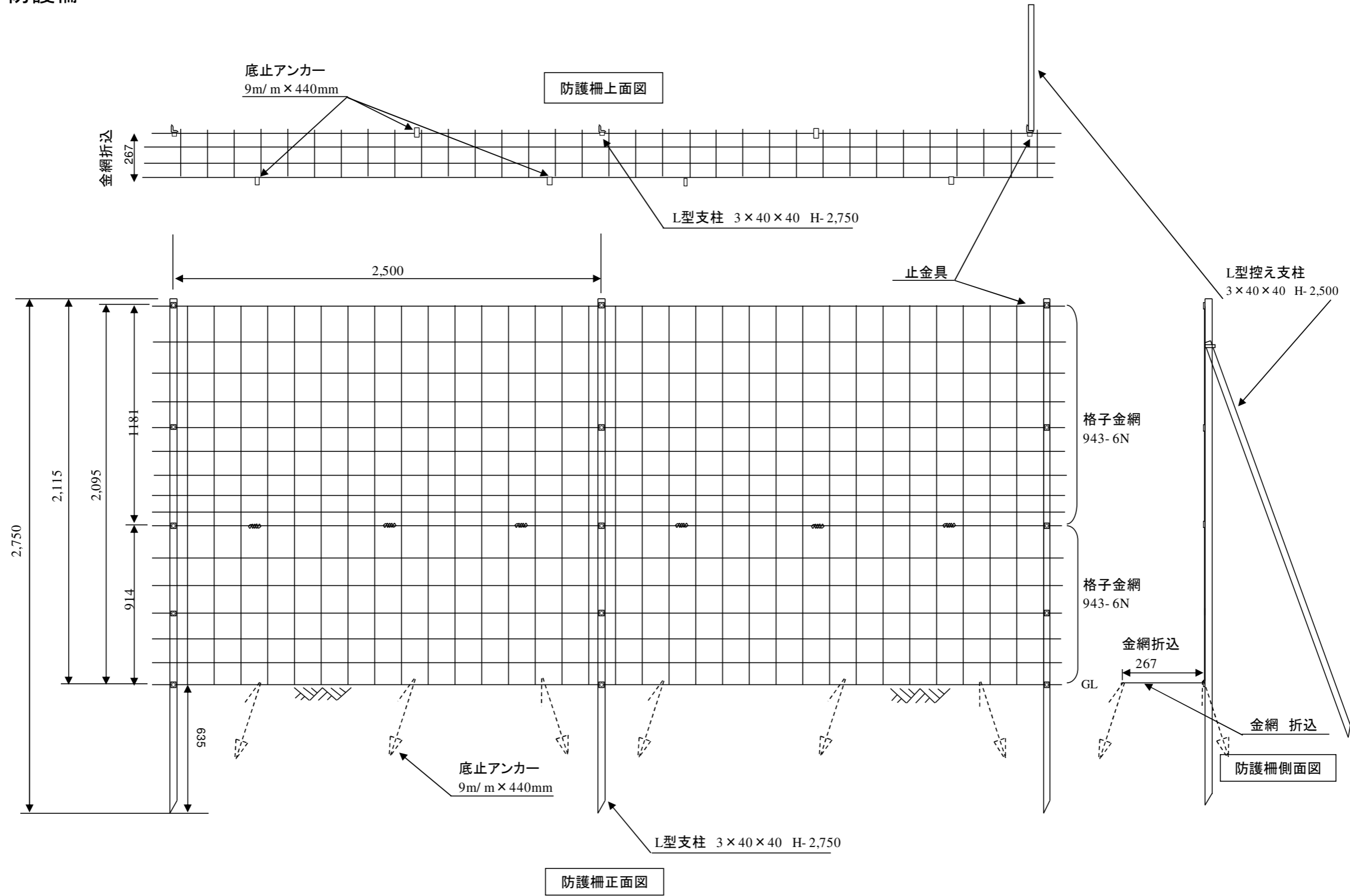
使用材料（100m当たり）

材料名	規格等	数量	備考
格子金網	943-6N 25m巻 2段張り	8巻	仕様書
L型支柱	3×40×40 mm×2.75m（亜鉛メッキ）	41本	2.5m間隔
控え支柱	3×40×40 mm×2.50m（亜鉛メッキ）	2本	50m間隔
底止アンカー	φ9.0 ×44cm	120本	支柱間に3本
金具	1/4×19mm（ボルト、ナット、 専用座金各1個/1組）	205組	

○忌避剤：使用する薬剤はコニファー水和剤（4倍希釈、植栽木1本当たり20mlを散布）を標準とする。

○食害防護資材：使用する資材は、チューブタイプではハイトシェルター（H=140cm）を、ネットタイプではチューブラー（H=140cm）を標準とする

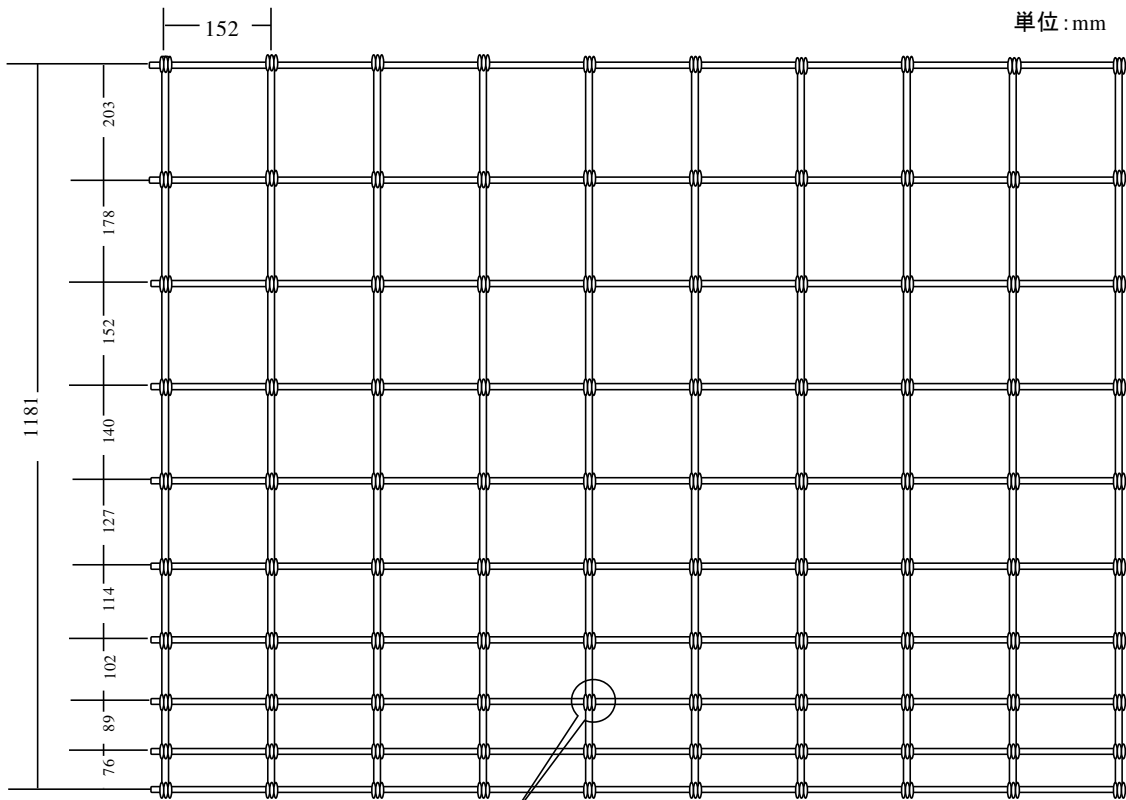
防護柵



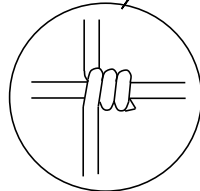
格子金網 仕様書

	<素線規格>	線径公差	引張強さ	亜鉛付着量
	日本工業規格	亜鉛めっき鉄船	JIS G 3547 SWMGS-4(4種)に準ずる。	
縦線:	2.50mm	±0.07mm	290—540N/mm ²	185g/m ² 以上
	日本工業規格	亜鉛めっき鉄船	JIS G 3547 SWMGS-4(4種)に準ずる。	
横線:	2.50mm	±0.06mm	590—880N/mm ²	185g/m ² 以上

	<検査結果>		
	縦線:	横線:	実線径
	2.50mm	2.50mm	2.45mm
			2.46mm
			引張強さ
			452N/mm ²
			789N/mm ²
			亜鉛付着量
			214g/m ²
			210g/m ²

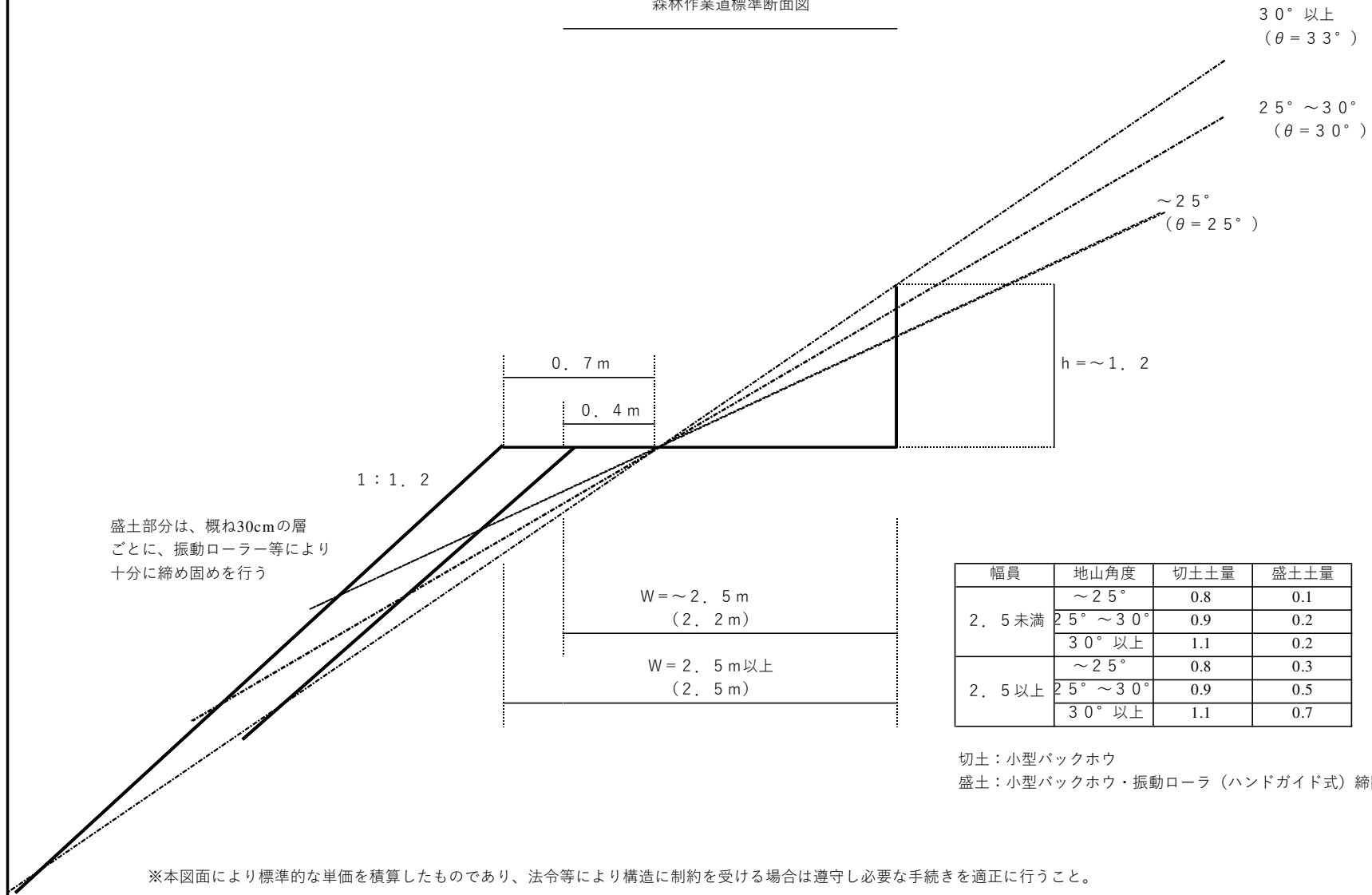


長さ: 25m/ 巻
重量: 20Kg/ 巻



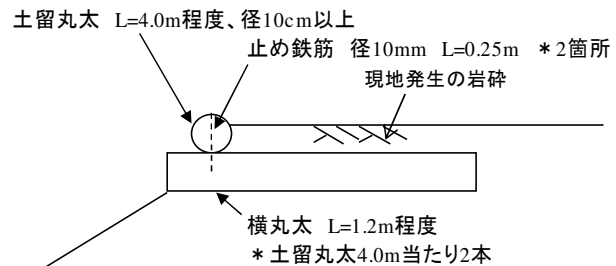
詳細図

森林作業道標準断面図

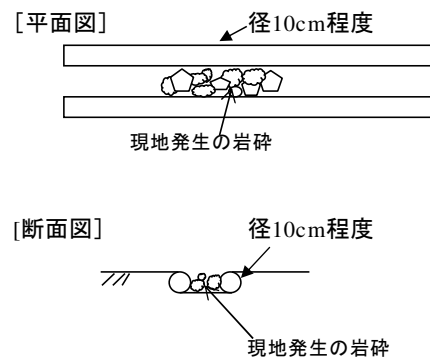


○参考標準図

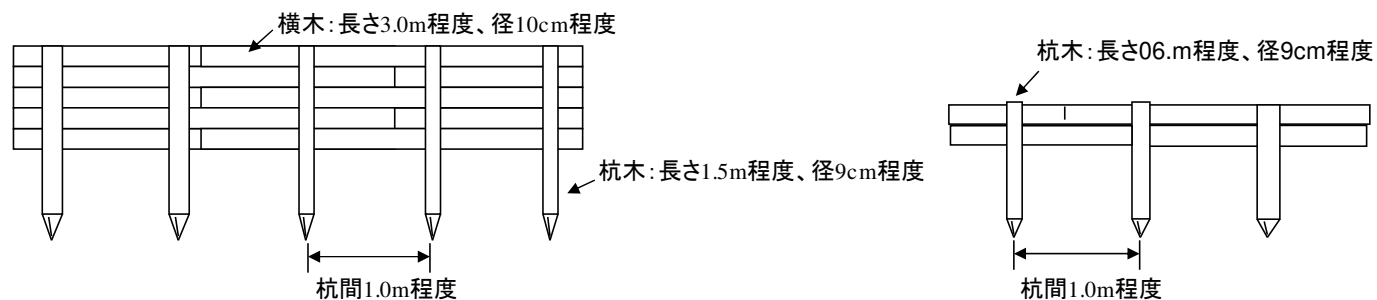
・路肩処理工



・木製簡易横断溝



・簡易木柵工



・簡易丸太積土留工

