平成１７年度

大 阪 府 の 一 般 廃 棄 物

平成１９年５月

大阪府環境農林水産部循環型社会推進室資源循環課
大阪府健康福祉部環境衛生課

目　　次

第１編　総括
第１章　一般廃棄物処理事業の概要
１　計画処理区域・・・・・・・・・・・・・・・・・・・・・・・・・・・・・・・３
２　一般廃棄物処理事業経費・・・・・・・・・・・・・・・・・・・・・・・・・６
３　一般廃棄物処理事業従事職員数・・・・・・・・・・・・・・・・・・・・・・９
４　一般廃棄物処理の委託・許可件数の状況・・・・・・・・・・・・・・・・・・９
第２章　ごみ処理の概要
１　計画処理区域内人口の状況・・・・・・・・・・・・・・・・・・・・・・・１０
２　ごみの収集状況・・・・・・・・・・・・・・・・・・・・・・・・・・・・１０
３　ごみの排出状況・・・・・・・・・・・・・・・・・・・・・・・・・・・・１０
４　ごみの処理状況・・・・・・・・・・・・・・・・・・・・・・・・・・・・１４
５　ごみ処理施設の概要・・・・・・・・・・・・・・・・・・・・・・・・・・１７
６　ごみ処理施設の現況・・・・・・・・・・・・・・・・・・・・・・・・・・１９
７　ごみ処理施設の余熱利用・・・・・・・・・・・・・・・・・・・・・・・・３７
８　ダイオキシン類濃度測定結果・・・・・・・・・・・・・・・・・・・・・・４０
第３章　し尿処理の概要
１　計画処理区域内人口の状況・・・・・・・・・・・・・・・・・・・・・・・４２
２　し尿の排出状況・・・・・・・・・・・・・・・・・・・・・・・・・・・・４２
３　し尿の処理状況・・・・・・・・・・・・・・・・・・・・・・・・・・・・４５
４　し尿処理施設の概要・・・・・・・・・・・・・・・・・・・・・・・・・・４８
５　し尿処理施設の現況・・・・・・・・・・・・・・・・・・・・・・・・・・４９

第２編　統計資料
第１章　一般廃棄物処理事業の状況
１　計画処理区域の状況・・・・・・・・・・・・・・・・・・・・・・・・・・５５
２　一般廃棄物処理事業経費の状況・・・・・・・・・・・・・・・・・・・・・５７
３　一般廃棄物処理事業従事職員・・・・・・・・・・・・・・・・・・・・・・６７
４　委託・許可件数・・・・・・・・・・・・・・・・・・・・・・・・・・・・６９
５　一般廃棄物処理業者等関係・・・・・・・・・・・・・・・・・・・・・・・７３
第２章　ごみ処理関係
１　分別収集の実施状況・・・・・・・・・・・・・・・・・・・・・・・・・・７４
２　ごみ収集の状況・・・・・・・・・・・・・・・・・・・・・・・・・・・・７６
３　ごみ処理手数料の状況・・・・・・・・・・・・・・・・・・・・・・・・・８２
４　ごみ搬入量・・・・・・・・・・・・・・・・・・・・・・・・・・・・・・８８
５　ごみ処理の状況・・・・・・・・・・・・・・・・・・・・・・・・・・・・９１
６　ごみ収集運搬機材・・・・・・・・・・・・・・・・・・・・・・・・・・１００
７　ごみ質測定実績・・・・・・・・・・・・・・・・・・・・・・・・・・・１０２
８　ダイオキシン類濃度測定結果・・・・・・・・・・・・・・・・・・・・・１０４
第３章　し尿処理関係
１　し尿処理区域の状況・・・・・・・・・・・・・・・・・・・・・・・・・１０９
２　し尿処理の概要・・・・・・・・・・・・・・・・・・・・・・・・・・・１１１
３　し尿収集の状況・・・・・・・・・・・・・・・・・・・・・・・・・・・１１３
４　し尿処理の状況・・・・・・・・・・・・・・・・・・・・・・・・・・・１１５
５　し尿収集運搬機材・・・・・・・・・・・・・・・・・・・・・・・・・・１１８

（参考）市町村清掃担当部課及び一部事務組合一覧・・・・・・・・・・・・・・・１２１

第１編　総括

第１章　一般廃棄物処理事業の概要

１　計画処理区域

市町村において、一般廃棄物の処理事業を行う計画処理区域は、府全域が計画処理区域であり、平成１７年１０月１日現在で１，８９４．１０㎢、人口及び世帯数は８，８８０，４１４人及び３，７８８，４１０世帯である。

また、府内の市町村数は平成１８年３月３１日現在、３３市９町１村の合計４３団体で、一部事務組合は１３団体である。

表１－１　計画処理区域人口等

（各年１０月１日現在）

区分 年度	市町村数				面積(km²)	人口(人)	世帯数(世帯)
	市	町	村	計			
平成１３年度	33	10	1	44	1,893.06	8,864,974	3,531,064
平成１４年度	33	10	1	44	1,893.59	8,874,412	3,573,173
平成１５年度	33	10	1	44	1,893.62	8,881,320	3,676,909
平成１６年度	33	9	1	43	1,893.62	8,880,513	3,794,052
平成１７年度	33	9	1	43	1,894.10	8,880,414	3,788,410

（注）平成１６年度の市町村数は、平成１７年３月３１日現在
（堺市と美原町が平成１７年２月合併）

表１－２　一部事務組合及び構成市町村　　（平成１８年３月３１日現在）

	一部事務組合名	設立年月日	構成市町村
ごみ・し尿	泉北環境整備施設組合	昭和38年2月1日	泉大津市、和泉市、高石市（３市）
	柏羽藤環境事業組合	昭和39年2月14日	柏原市、羽曳野市、藤井寺市（３市）
	泉佐野市田尻町清掃施設組合	昭和40年5月24日	泉佐野市、田尻町（１市１町）
ごみ	豊中市伊丹市クリーンランド	昭和36年3月20日	豊中市、兵庫県伊丹市（２市）
	東大阪都市清掃施設組合	昭和40年10月4日	大東市、東大阪市（２市）
	四條畷市交野市清掃施設組合	昭和41年1月20日	四條畷市、交野市（２市）
	岸和田市貝塚市清掃施設組合	昭和41年9月5日	岸和田市、貝塚市（２市）
	南河内清掃施設組合	昭和42年10月19日	堺市、富田林市、河内長野市、大阪狭山市、太子町、河南町、千早赤阪村（４市２町１村）
	泉南清掃事務組合	昭和42年10月21日	泉南市、阪南市（２市）
	豊能郡環境施設組合	昭和61年4月1日	豊能町、能勢町（２町）
	北河内４市リサイクル施設組合	平成16年6月1日	枚方市、寝屋川市、四條畷市、交野市（４市）
し尿	富美山環境事業組合	昭和38年11月12日	堺市、富田林市、大阪狭山市、太子町、河南町、千早赤阪村（３市２町１村）
	東大阪市・大東市清掃センター	昭和49年8月1日	大東市、東大阪市（２市）

図1-1-1 市町村及び一部事務組合（ごみ関係）

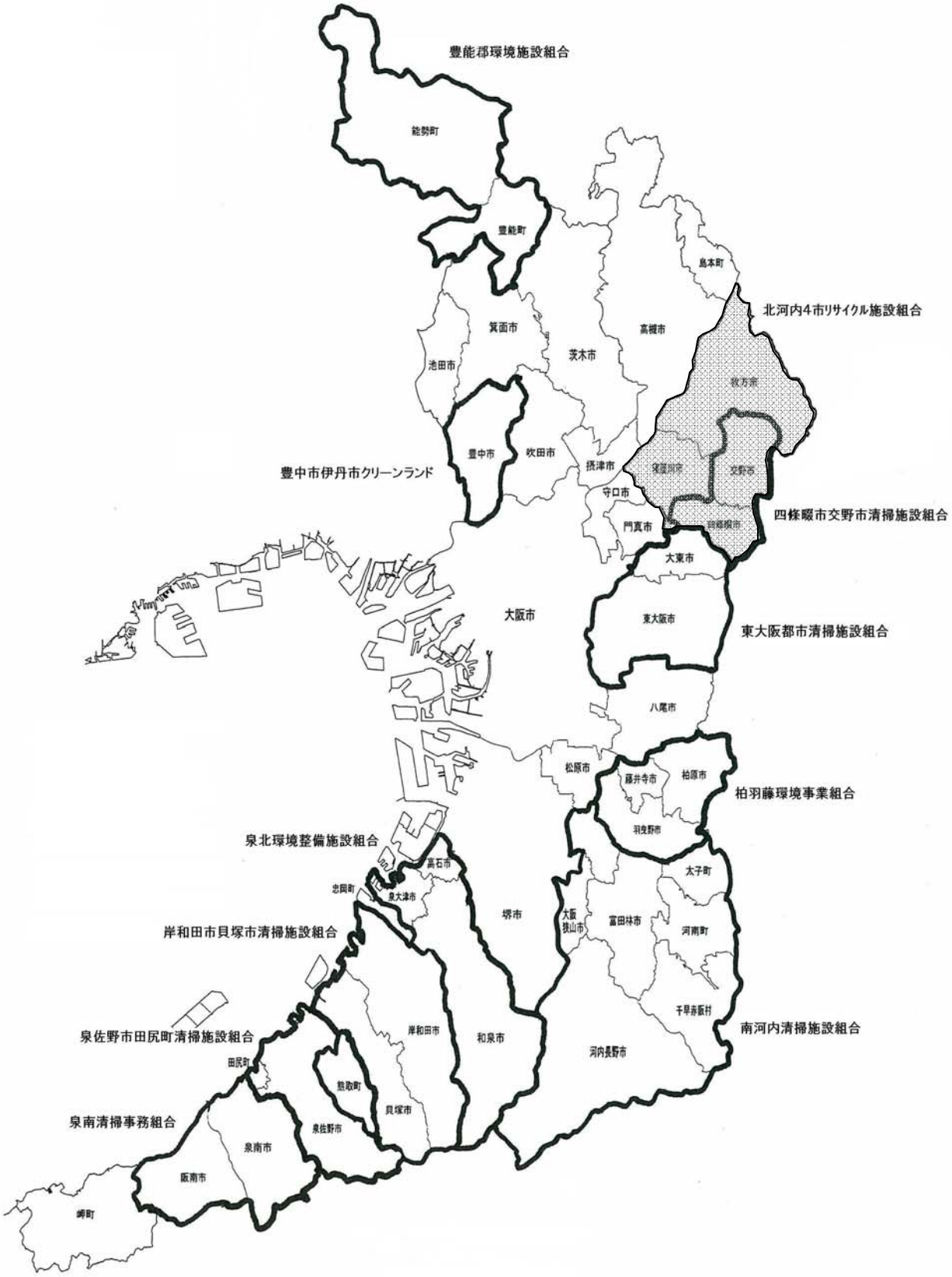

図1-1-2　市町村及び一部事務組合（し尿関係）

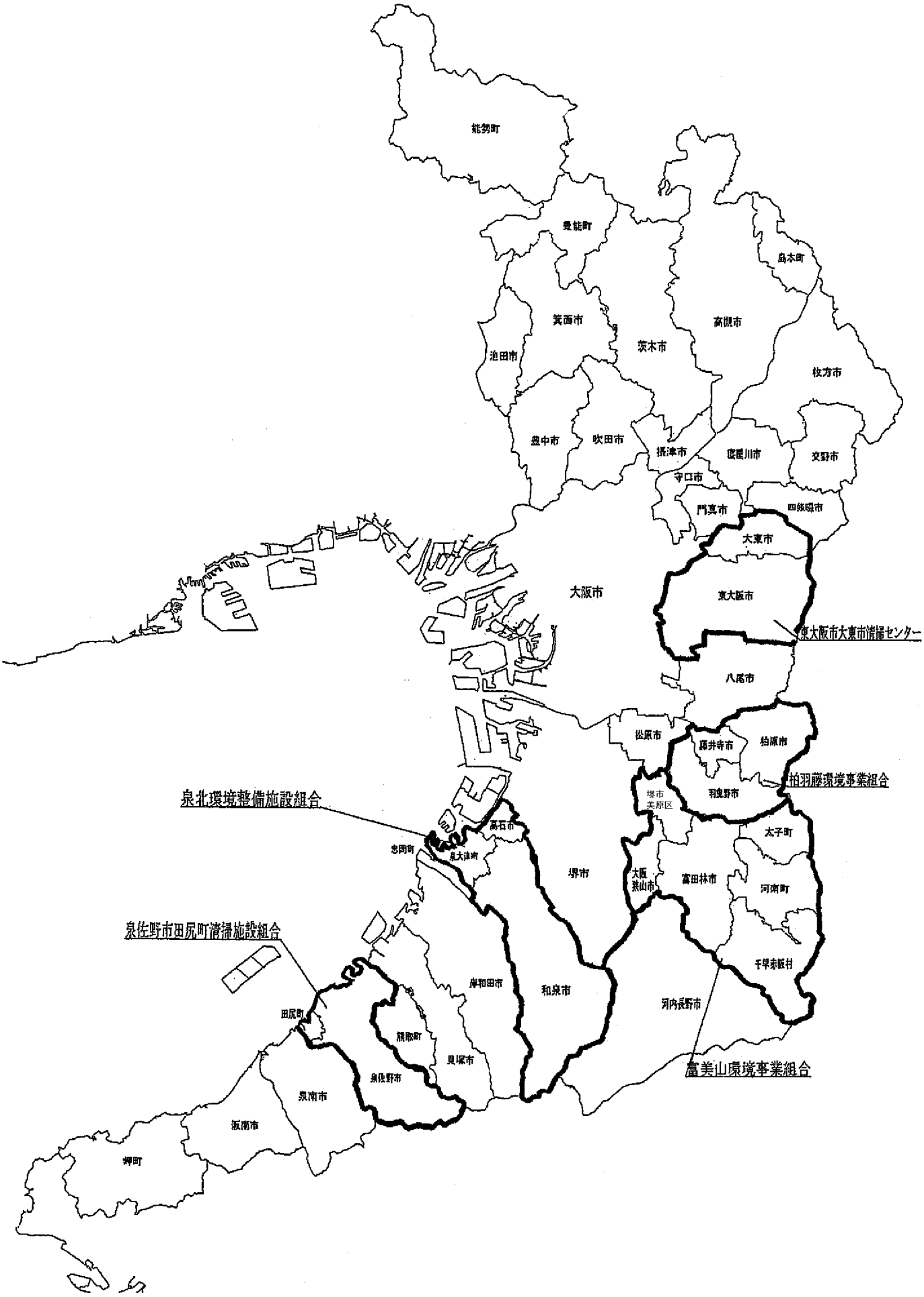

２　一般廃棄物処理事業経費

府内市町村の一般会計決算額及び一般廃棄物処理事業経費の推移を表１－３に示す。平成１７年度の一般会計決算額は、３兆６，２７１億円である。このうち一般廃棄物処理事業経費として、ごみ処理経費１，５０４億円、し尿処理経費１６９億円の総額１，６７２億円で、一般会計決算額の４．６％を占めている。

また、府民１人当りの一般廃棄物処理事業経費は表１－４に示すとおり１８，８３３円／年で、１世帯当りでは４４，１４６円／年であり、一般廃棄物処理事業経費のうち処理施設整備のための建設改良費及びその他を除いた府民１人当りの処理及び維持管理費では、ごみは１４，１３７円／年、し尿は１，５２８円／年である。

一般廃棄物処理事業経費に占める、ごみ処理経費の割合は図１－２に示すとおり８９．９％でありし尿処理経費の割合は１０．１％である。

ごみ・し尿の単位当りの処理及び維持管理費は表１－７に示すとおり、ごみ１ｔ当り３１，２１５円、し尿1kl当り１４，６４９円である。

表１－３　一般廃棄物処理事業経費等

	（Ａ）一般会計決算額（千円）	一般廃棄物処理事業経費（千円）			事業経費率Ｂ／Ａ（%）
		ごみ	し尿	（Ｂ）合計	
H13	3,841,550,050	205,951,649 (91.5%)	19,120,120 (8.5%)	225,071,769 (100%)	5.9
H14	3,781,685,574	174,876,924 (91.3%)	15,862,589 (8.5%)	190,739,513 (100%)	5.0
H15	3,616,348,642	151,086,148 (90.4%)	16,037,491 (9.6%)	167,123,639 (100%)	4.6
H16	3,615,144,983	154,171,695 (91.4%)	14,451,243 (8.6%)	168,622,938 (100%)	4.7
H17	3,627,118,723	150,386,502 (89.9%)	16,856,254 (10.1%)	167,242,756 (100%)	4.6

（注）　（　）内は一般廃棄物処理事業経費の合計に対する百分率

表１－４　府民１人当たり及び１世帯当たりの処理事業経費　（単位：円/年）

区分	一般廃棄物処理事業経費				処理及び維持管理費（建設改良費及びその他は含まない）			
	ごみ	し尿	合計		ごみ	し尿	合計	
年度	（１人当り）	（１人当り）	１人当り	１世帯当り	（１人当り）	（１人当り）	１人当り	１世帯当り
平成13年度	23,227	2,156	25,383	63,740	15,984	1,852	17,836	44,788
平成14年度	19,706	1,787	21,493	53,381	15,638	1,710	17,348	43,086
平成15年度	17,012	1,805	18,817	45,452	15,153	1,594	16,747	40,451
平成16年度	17,361	1,627	18,988	44,444	14,867	1,501	16,367	38,310
平成17年度	16,935	1,898	18,833	44,146	14,137	1,528	15,665	36,717

表１－５　廃棄物処理事業経費（歳入）　（単位：千円）

歳入	特定財源						一般財源	合計
	国庫支出金	府支出金	地方債	使用料及び手数料	その他	計		
ごみ	6,951,502	228,962	9,723,794	12,108,971	7,379,762	36,392,991	113,993,511	150,386,502
し尿	286,701	519	1,753,200	1,414,720	2,106,928	5,562,068	11,294,186	16,856,254
計	7,238,203	229,481	11,476,994	13,523,691	9,486,690	41,955,059	125,287,697	167,242,756

表１－６　廃棄物処理事業経費（歳出）　（単位：千円）

歳出	処理及び維持管理費							
	人件費	処理費			車輌等購入費	委託費	調査研究費	小計
		収集運搬	中間処理	最終処分				
ごみ	65,280,157	7,586,135	20,694,998	576,595	1,008,787	30,398,011	0	125,544,683
し尿	2,896,746	404,609	2,530,726	40,027	14,349	7,668,524	0	13,554,981
計	68,176,903	7,990,744	23,225,724	616,622	1,023,136	38,066,535	0	139,099,664

歳出	建設改良費					その他	合計
	工事費			調査費	小計		
	中間処理施設	最終処分場	その他				
ごみ	19,756,308	355,939	387,855	134,360	20,634,462	4,207,357	150,386,502
し尿	2,624,710	0	0	7,409	2,632,119	669,154	16,856,254
計	22,381,018	355,939	387,855	141,769	23,266,581	4,876,511	167,242,756

図１－２　一般廃棄物処理事業経費に占める割合

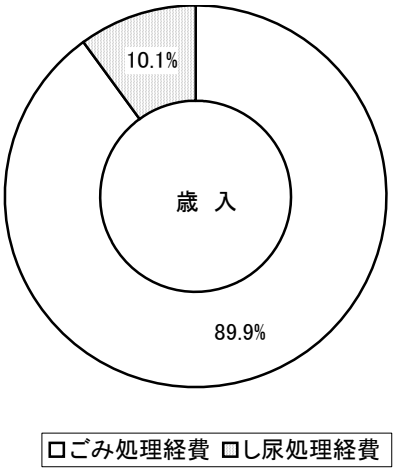

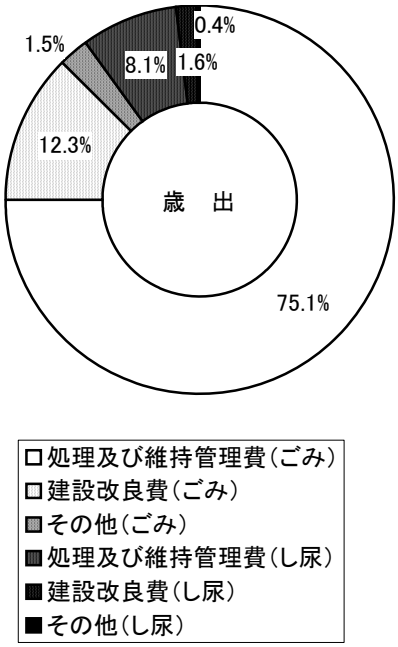

表１－７　ごみ・し尿の単位当りの処理及び維持管理経費

年　　度	区　分	単　　位	大 阪 府	全　　国
平成１３年度	ご　み	円／ｔ	32,913	29,964
	し　尿	円／kl	13,593	8,567
平成１４年度	ご　み	円／ｔ	33,185	29,869
	し　尿	円／kl	13,460	8,035
平成１５年度	ご　み	円／ｔ	32,325	29,863
	し　尿	円／kl	13,101	8,552
平成１６年度	ご　み	円／ｔ	32,407	30,612
	し　尿	円／kl	13,375	8,715
平成１７年度	ご　み	円／ｔ	31,215	・・・
	し　尿	円／kl	14,649	・・・

（注）　平成１７年度の全国の数値は環境省で集計中。

３　一般廃棄物処理事業従事職員数

市町村及び一部事務組合の一般廃棄物処理事業に従事している職員数を表１－８に示す。ごみ関係に従事している職員数は７，３９０人、し尿関係は３３９人の総数で７，７２９人でこのうち収集・運搬に４，５６５人が従事しており、全体の約６割を占めている。その内訳は、ごみ関係４，４９０人、し尿関係７５人である。

表１－８　一般廃棄物処理事業従事職員数　（単位：人）

	事務系	技術系	収集運搬	中間処理	最終処分	その他	計
ごみ	891	634	4,490	1,290	23	62	7,390
し尿	127	62	75	51	2	22	339
計	1,018	696	4,565	1,341	25	84	7,729

４　一般廃棄物処理の委託・許可件数の状況

府下における一般廃棄物処理業の委託及び許可件数を表１－９に示す。ごみの委託件数は、市町村において１９５件、一部事務組合では１３件の合計２０８件であり許可件数については市町村のみで６０７件である。

また、し尿の委託件数は、市町村において８７件、一部事務組合では２件の合計８９件であり、許可件数については市町村のみで２８４件である。

表１－９　一般廃棄物処理の委託・許可件数

	ごみ（件）		し尿（件）		
	委託	許可	委託	許可	浄化槽清掃業
市　町　村	195	607	87	284	315
一部事務組合	13		2		
計	208	607	89	284	315

第２章　ごみ処理の概要

１　計画処理区域内人口の状況

平成１７年度における計画処理区域内人口は、平成１７年１０月１日現在で、８，８８０千人であり、すべて計画収集人口である。

２　ごみの収集状況

分別収集の状況を表２－１に示す。（市町村毎の分別収集の詳細については、第２編統計資料第２章１分別収集の実施状況を参照。）

ただし、資源ごみについては缶・びん等を同時に収集する等の混合収集を実施している市町村があるが、全体として分別区分数は増える傾向にある。

収集回数は、可燃ごみあるいは混合ごみの週２回収集がほとんどで、不燃ごみ・資源ごみ・粗大ごみについては、月１～２回の収集が多い。（市町村毎の収集回収の詳細については、第２編統計資料第２章２ごみ収集の状況を参照。）

表２－１　分別収集の状況

区分数	市町村数	市町村名
１５	1	能勢町
１２	3	泉佐野市、熊取町、田尻町
１１	2	岸和田市、豊能町
１０	2	摂津市、泉南市
9	7	豊中市、吹田市、寝屋川市、箕面市、東大阪市、交野市、阪南市
8	3	門真市、高石市、大阪狭山市
7	8	池田市、高槻市、貝塚市、守口市、八尾市、四條畷市、島本町、太子町
6	8	大阪市、枚方市、富田林市、河内長野市、松原市、大東市、藤井寺市、岬町
5	6	和泉市、柏原市、羽曳野市、忠岡町、河南町、千早赤阪村
4	3	堺市、泉大津市、茨木市

３　ごみの排出状況

ごみの排出総量等の推移を表２－２に示す。排出総量は４，０２２千ｔであり、前年度より５２千ｔ減少している。排出量内訳については、計画収集量が３，６３９千ｔで排出総量の９０．５％を占めている。

また、計画収集量の収集形態別内訳を図２－１に示す。市町村直営が１，２６９

千ｔで計画収集量の３４．９％を占め、委託が９５３千ｔの２６．２％、最も多いのが許可業者による収集で、１，４１７千ｔと全体の３８．９％を占めている。

この計画収集量のごみ種類別内訳を図２－２に示す。混合ごみの割合が高く、全体の５５．８％を占めている。これは、大阪市、堺市、東大阪市の人口５０万人以上の大都市が混合収集を行っているためであり、３市の混合ごみの合計は１，８９４千ｔで、計画収集量に占める割合が５２．０％と多いためである。

なお、府民１人１日当りのごみ排出量の推移を図２－３に示す。前年度より１６ｇ減少して、１，２４１ｇとなっている。

市町村別の生活系ごみ及び事業系ごみの排出量を表２－３に示す。生活系ごみは２，１２６千ｔでごみ排出総量の５２．９％、事業系ごみは１，８９６千ｔで４７．１％を占める。

表２－２　ごみ排出総量等の推移　（単位：ｔ）

区分	排出総量	計画収集量				直接搬入量	自家処理量
		直営	委託	許可	合計		
平成13年度	4,306,270 (100%)	1,517,231	937,890	1,492,079	3,947,200 (91.7%)	359,070 (8.3%)	0 (0.0%)
平成14年度	4,184,731 (100%)	1,421,228	921,147	1,472,005	3,814,380 (91.1%)	370,351 (8.9%)	0 (0.0%)
平成15年度	4,163,311 (100%)	1,382,827	939,423	1,455,221	3,777,471 (90.7%)	385,840 (9.3%)	0 (0.0%)
平成16年度	4,074,004 (100%)	1,311,407	960,455	1,426,249	3,698,111 (90.8%)	375,893 (9.2%)	0 (0.0%)
平成17年度	4,021,974 (100%)	1,268,755	953,031	1,417,356	3,639,142 (90.5%)	382,832 (9.5%)	311 (0.0%)

（注）（　）内は排出総量に対する百分率

図２－１　計画収集量の収集形態別内訳（直接搬入量除く）　（単位：千ｔ）

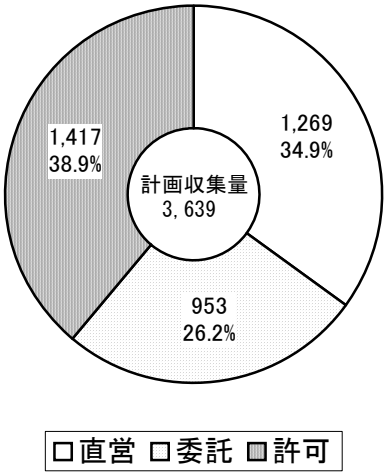

図２－２　計画収集量のごみ種類別内訳　　（単位：千ｔ）

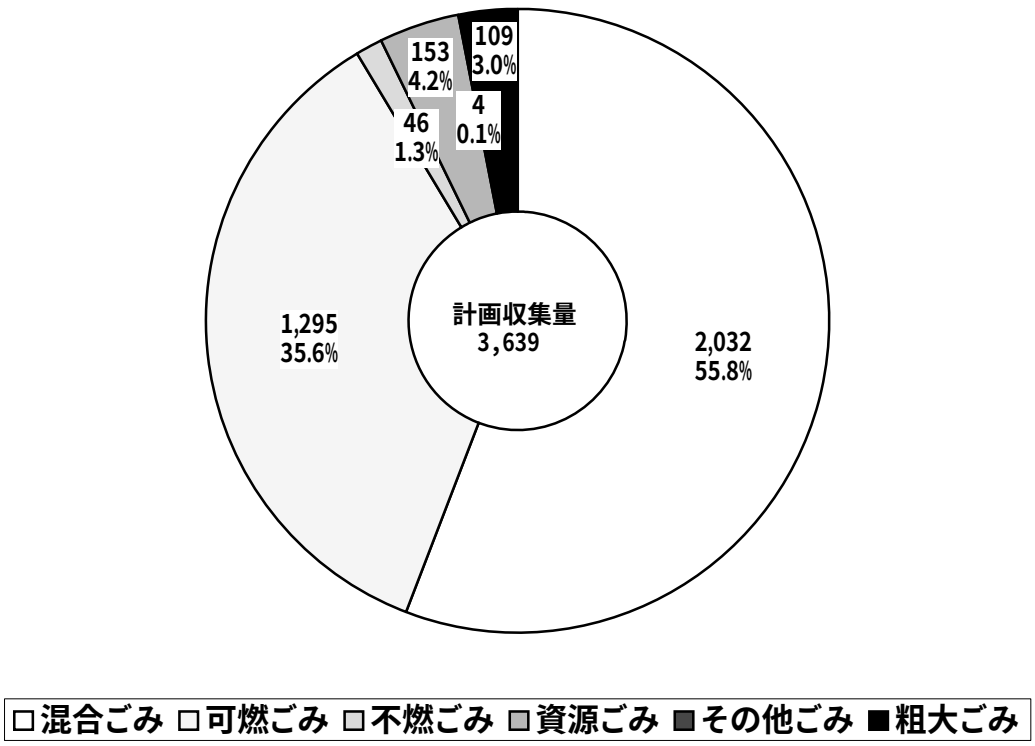

図２－３　１人１日当りのごみ排出量の推移

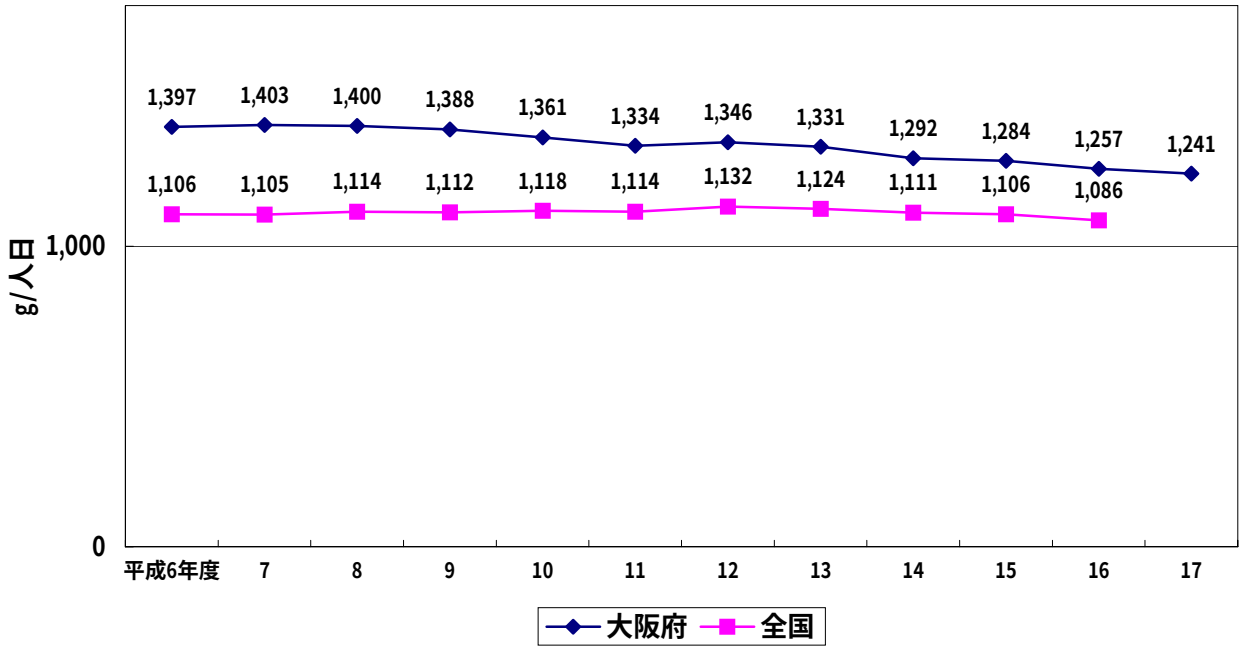

（注）平成１７年度の全国の数値は環境省で集計中。

表２－３　生活系ごみ及び事業系ごみの排出量

市町村名	人口	生活系ごみ		事業系ごみ		ごみ総量	
	(人)	(t)	1人1日当りの排出量 (g/人日)	(t)	1人1日当りの排出量 (g/人日)	(t)	1人1日当りの排出量 (g/人日)
大阪市	2,626,549	623,225	650	986,767	1,029	1,609,992	1,679
堺市	842,068	193,180	629	162,871	530	356,051	1,158
岸和田市	204,807	42,902	574	37,430	501	80,332	1,075
豊中市	392,877	85,640	597	56,438	394	142,078	991
池田市	101,007	28,926	785	11,109	301	40,035	1,086
吹田市	351,168	78,811	615	50,056	391	128,867	1,005
泉大津市	78,216	28,808	1,009	3,734	131	32,542	1,140
高槻市	356,663	84,218	647	75,255	578	159,473	1,225
貝塚市	90,435	26,867	814	13,228	401	40,095	1,215
守口市	148,893	32,659	601	20,085	370	52,744	971
枚方市	408,326	80,996	543	37,135	249	118,131	793
茨木市	267,154	68,554	703	61,930	635	130,484	1,338
八尾市	274,496	61,763	616	39,221	391	100,984	1,008
泉佐野市	101,827	25,392	683	34,216	921	59,608	1,604
富田林市	124,449	33,809	744	4,958	109	38,767	853
寝屋川市	246,482	58,057	645	24,320	270	82,377	916
河内長野市	120,125	24,938	569	7,276	166	32,214	735
松原市	129,493	32,906	696	14,155	299	47,061	996
大東市	129,334	31,735	672	11,278	239	43,013	911
和泉市	181,940	58,790	885	8,410	127	67,200	1,012
箕面市	126,980	26,827	579	21,971	474	48,798	1,053
柏原市	76,938	22,720	809	4,650	166	27,370	975
羽曳野市	120,736	40,038	909	1,544	35	41,582	944
門真市	135,042	28,585	580	26,524	538	55,109	1,118
摂津市	85,262	17,940	576	16,018	515	33,958	1,091
高石市	61,727	21,139	938	2,205	98	23,344	1,036
藤井寺市	66,656	17,132	704	12,297	505	29,429	1,210
東大阪市	514,686	119,643	637	106,985	569	226,628	1,206
泉南市	65,810	16,618	692	9,861	411	26,479	1,102
四條畷市	57,578	13,596	647	4,509	215	18,105	861
交野市	79,243	17,146	593	5,706	197	22,852	790
大阪狭山市	58,122	16,633	784	2,663	126	19,296	910
阪南市	59,614	14,385	661	7,889	363	22,274	1,024
市計	8,684,703	2,074,578	654	1,882,694	594	3,957,272	1,248
島本町	29,559	6,561	608	1,334	124	7,895	732
豊能町	25,201	6,388	694	1,047	114	7,435	808
能勢町	13,595	2,776	559	1,225	247	4,001	806
忠岡町	18,218	5,505	828	1,911	287	7,416	1,115
熊取町	44,082	12,073	750	4,582	285	16,655	1,035
田尻町	7,581	2,281	824	783	283	3,064	1,107
岬町	19,178	6,497	928	1,116	159	7,613	1,088
太子町	14,622	3,494	655	212	40	3,706	694
河南町	16,882	4,222	685	533	86	4,755	772
千早赤阪村	6,793	1,658	669	504	203	2,162	872
町村計	195,711	51,455	720	13,247	185	64,702	906
府合計	8,880,414	2,126,033	656	1,895,941	585	4,021,974	1,241

1人1日当りごみの排出量＝ごみ量(g)÷人口÷365

４　ごみの処理状況

府内におけるごみ処理状況の推移を図２－４に、ごみ処理の系統及び市町村別ごみ処理状況を図２－５及び表２－４に示す。

図２－５をみると、ごみ排出総量４，０２２千ｔのうち９５．４％に当たる３，８３８千ｔが焼却され、焼却残渣に含まれる金属類等２４千ｔが資源回収されている。

また、資源化処理されている量は１８８千ｔであり、処理方法別の資源回収量は、粗大ごみ処理施設から３９千ｔ、資源化施設から１１１千ｔ、直接資源化（直接再生事業者等に搬入されるもの）によるものから１４千ｔ、その他に焼却残渣からの資源回収量が２４千ｔである。

さらに、各自治体における資源回収及び資源化処理以外にも自治会、子供会等による集団回収等が行われており、２６０千ｔが資源回収されている。

自治体における資源回収と集団回収を合わせた資源化量合計は４４８千ｔで、リサイクル率は１０．５％である。

図２－４　ごみ処理状況の推移

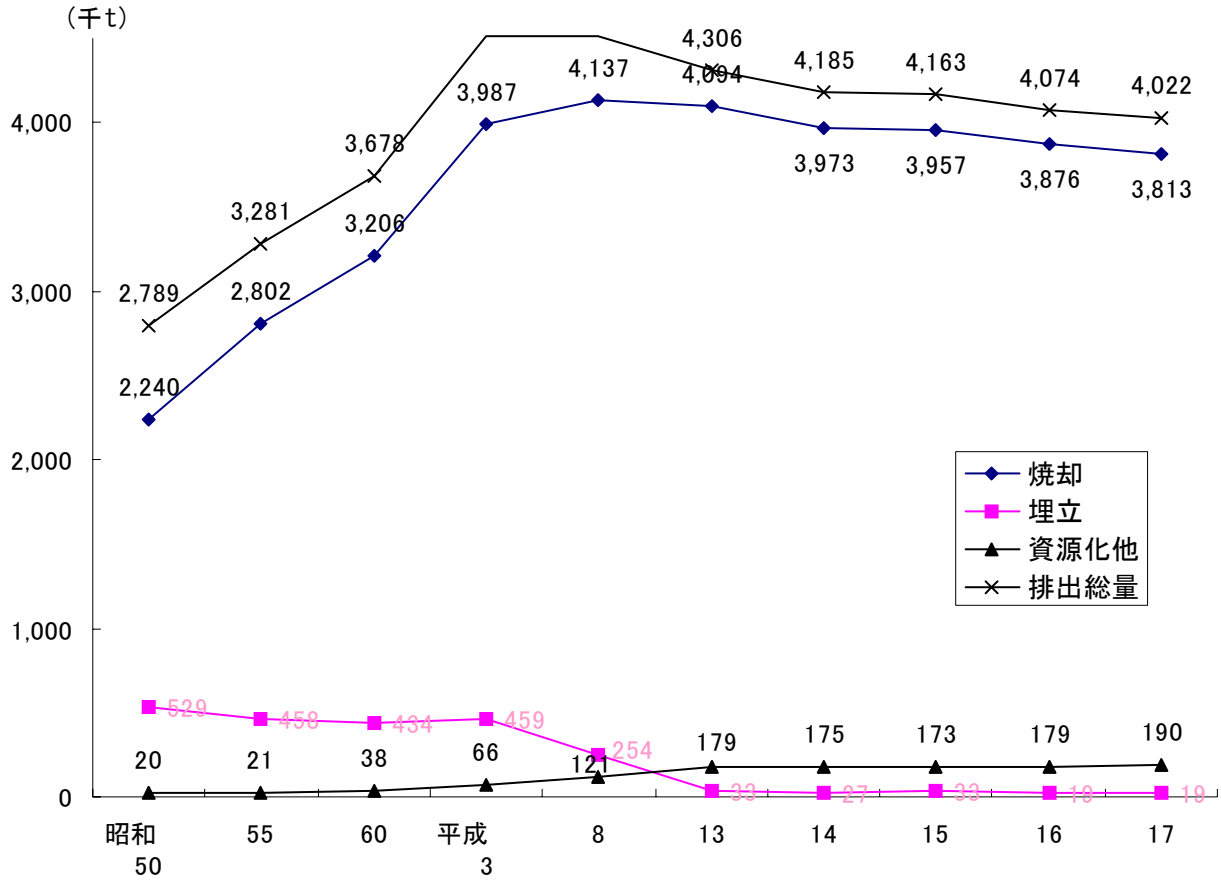

注）　本グラフの「焼却」は「焼却量」から「焼却残渣からの資源化量」を、「埋立」は「埋立量」から「焼却残渣の埋立量」を除いている。

また、「資源化他」は、表２－４の処理内訳の「資源化」と「その他」の合計である。

図2－5　ごみの処理系統図

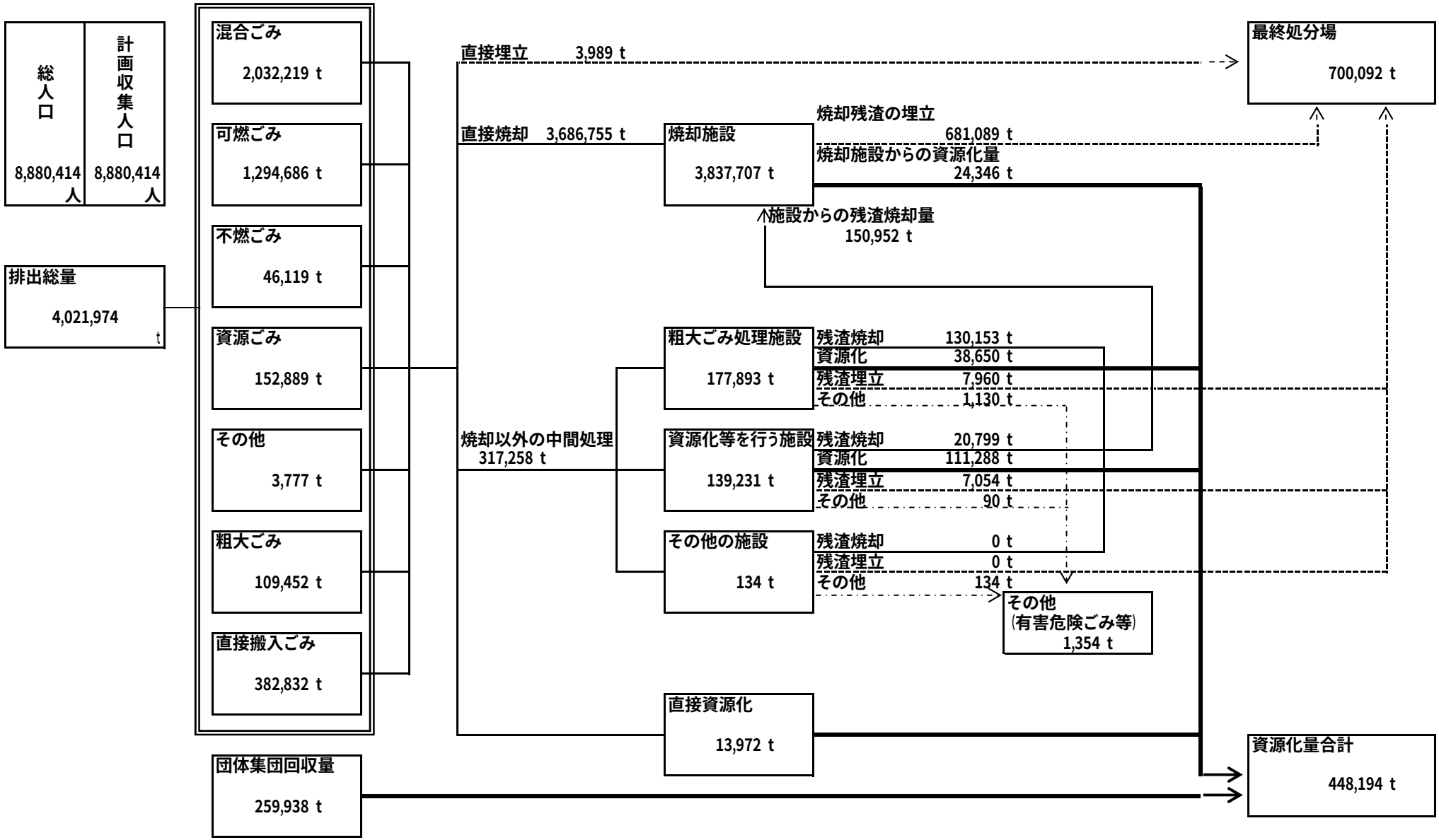

1人1日当りごみ排出量	排出総量÷計画収集人口÷365	1,241 g/人日
リサイクル率	資源化量合計÷（排出総量＋団体集団回収量）×100	10.5 %

表２－４　ごみ処理状況一覧表

市町村名	計画収集人口(外国人含)（人）	自家処理人口（人）	処理内訳（t/年） 焼却	資源化	埋立	その他	焼却残査埋立量（t/年）	自家処理量（t/年）	ごみ排出総量（t/年）
大阪市	2,626,549	0	1,563,844	46,148	0	0	325,666	0	1,609,992
堺市	842,068	0	345,118	9,720	1,187	26	60,527	0	356,051
岸和田市	204,807	0	72,370	7,643	289	30	13,524	0	80,332
豊中市	392,877	0	127,470	9,599	4,331	678	21,188	0	142,078
池田市	101,007	0	36,993	2,741	301	0	5,602	0	40,035
吹田市	351,168	0	121,180	7,632	52	3	17,410	311	128,867
泉大津市	78,216	0	30,472	1,578	492	0	3,869	0	32,542
高槻市	356,663	0	153,770	5,648	55	0	26,494	0	159,473
貝塚市	90,435	0	36,936	3,093	54	12	6,902	0	40,095
守口市	148,893	0	48,475	4,269	0	0	6,995	0	52,744
枚方市	408,326	0	112,639	3,974	1,518	0	17,377	0	118,131
茨木市	267,154	0	108,278	22,206	0	0	8,020	0	130,484
八尾市	274,496	0	96,356	2,983	1,645	0	22,742	0	100,984
泉佐野市	101,827	0	56,947	2,246	355	60	7,774		59,608
富田林市	124,449	0	35,841	2,906	0	20	5,554	0	38,767
寝屋川市	246,482	0	75,253	5,408	1,624	92	12,801	0	82,377
河内長野市	120,125	0	27,338	4,876	0	0	3,153	0	32,214
松原市	129,493	0	42,445	4,616	0	0	0	0	47,061
大東市	129,334	0	41,577	1,436	0	0	8,007	0	43,013
和泉市	181,940	0	62,045	3,967	1,188	0	7,890	0	67,200
箕面市	126,980	0	46,115	2,470	213	0	4,921	0	48,798
柏原市	76,938	0	25,882	1,160	266	62	3,975	0	27,370
羽曳野市	120,736	0	39,819	1,372	391	0	6,816	0	41,582
門真市	135,042	0	50,504	4,030	575	0	7,766	0	55,109
摂津市	85,262	0	30,313	1,844	1,448	353	4,078	0	33,958
高石市	61,727	0	22,055	915	374	0	2,791	0	23,344
藤井寺市	66,656	0	28,076	1,353	0	0	4,789	0	29,429
東大阪市	514,686	0	219,775	6,853	0	0	42,166	0	226,628
泉南市	65,810	0	25,021	728	730	0	3,896	0	26,479
四條畷市	57,578	0	15,321	2,560	224	0	1,941	0	18,105
交野市	79,243	0	20,704	1,887	261	0	2,614	0	22,852
大阪狭山市	58,122	0	17,865	1,431	0	0	2,946	0	19,296
阪南市	59,614	0	20,212	1,855	207	0	3,148	0	22,274
市計	8,684,703	0	3,757,009	181,147	17,780	1,336	673,342	311	3,957,272
島本町	29,559	0	7,075	691	116	13	916	0	7,895
豊能町	25,201	0	5,439	1,803	189	4	532	0	7,435
能勢町	13,595	0	3,255	646	99	1	318	0	4,001
忠岡町	18,218	0	6,302	350	764	0	1,355	0	7,416
熊取町	44,082	0	14,839	1,766	50	0	1,903	0	16,655
田尻町	7,581	0	2,821	238	5	0	385	0	3,064
岬町	19,178	0	6,963	650	0	0	892	0	7,613
太子町	14,622	0	3,275	431	0	0	498	0	3,706
河南町	16,882	0	4,408	347	0	0	664	0	4,755
千早赤阪村	6,793	0	1,975	187	0	0	284	0	2,162
町村計	195,711	0	56,352	7,109	1,223	18	7,747	0	64,702
府合計	8,880,414	0	3,813,361	188,256	19,003	1,354	681,089	311	4,021,974

（注）資源化量には焼却施設からの発生量(23,275t)も含めており、その分焼却量を調整している。

５　ごみ処理施設の概要

（１）ごみ焼却施設

府内におけるごみ焼却施設は表２－５に示すとおり、平成１７年度末現在において１２市４町９一部事務組合に５０施設９１炉があり、１日当たりの処理能力は１６，３８１ｔである。年間の焼却実績は約３８３万ｔで、１日当たりに換算すると約１．１万ｔのごみを府内で焼却している事になる。

表２－５　ごみ焼却施設

項目	機械化バッチ	全連続	計
施設数	１	４９	５０
公称能力（t/日）	４６	１６，３３５	１６，３８１

（２）粗大ごみ処理施設

粗大ごみ処理施設とは、粗大ごみを対象に破砕、圧縮等の処理及び有価物の選別を行う施設のことで、府内における粗大ごみ処理施設は表２－６に示すとおり、平成１７年度末現在において１２市４町９一部事務組合に２９施設があり、１日当たりの処理能力は１，７９３ｔである。年間の処理実績は約１８２千ｔで、このうち２０％にあたる約３７千ｔが資源化されている。

処理方式の破砕とは、原則として家具等の可燃性粗大ごみを破砕することにより、焼却施設で容易に焼却し得るように処理することで、併用とは可燃性及び不燃性の粗大ごみを破砕（粉砕）する施設のことである。

表２－６　粗大ごみ処理施設

項目	破砕	併用	計
施設数	５	２４	２９
公称能力（t/日）	１４０	１，６５３	１，７９３

（３）不燃物処理・資源化施設

不燃物処理・資源化施設とは、選別施設、圧縮・梱包施設等の施設（前処理を行うための処理施設を含む）で粗大ごみ処理施設、保管施設以外の施設のことで、府内における不燃物処理・資源化施設は、平成１７年度末現在において６市１町５一部事務組合に１３施設があり、１日当たりの処理能力は１７３ｔである。

年間の処理実績は２５，３９７ｔで、このうち約６３％にあたる１５，９４５ｔが資源化されている。

（４）埋立処分地施設

府内における埋立処分地で受入れ可能な施設は表２－７に示すとおり、平成１７年度末現在において７施設、残余容量は１，６１８千m^3あり、年間の埋立処分量実績２２１千 m^3で推移すると、約７．３年分の残余年数がある。

設置場所は山間部４ヵ所、平地部２ヵ所、海面部１ヵ所である。

表２－７　埋立処分地

施設数	埋立地面積(m^2)	全体容量(m^3)	残余容量(m^3)
７	９３２，７２５	１３，４８６，３４９	１，６１７，５５５

（５）リサイクルプラザ

リサイクルプラザとは、１日当たり５ｔ以上の処理能力を有する資源化施設で、不用品の補修や再生品の展示等、一般市民向けの啓発を行っている施設である。

府内におけるリサイクルプラザは、平成１７年度末において５市（大阪市・堺市・吹田市・箕面市・門真市）に５施設あり、１日当たりの処理能力は９５ｔである。

年間の処理実績は１４，５８５ｔで、このうち約７９％にあたる１１，５０８ｔが資源化されている。

（６）ストックヤード

ストックヤードとは、資源ごみとして回収した紙・プラスチック類、資源化施設等から選別された金属類等を、資源化目的のために一時的に保管する施設のことである。府内におけるストックヤードは、平成１７年度末において９市１町５一部事務組合に２１施設あり、施設面積は１５，９７８m^2、年間の保管実績量は３１，６５０ｔとなっている。

6 ごみ処理施設の現況

(1) ごみ焼却施設の現況

市町村・一部事務組合名	施設名	所在地 (TEL)	処理方式及び炉型式	公称能力及び炉数 (t/日)	着工及び竣工年月日	処理実績 (t/年)	前処理設備の有無	余熱利用状況及び発電能力	灰処理設備	排ｶﾞｽ処理設備	排水処理設備	放流先	運転管理体制 直	運転管理体制 委	施工会社名
大阪市	森之宮工場	城東区森之宮1-6-11 06(6967)3131	ストーカ式 全連続	900 (300)× 3	S41.10 ～ S44.2.27	193,491	無	場内蒸気利用 場外蒸気供給	薬剤処理	無触媒脱硝 ＥＰ／洗浄集塵 触媒	凝沈（ごみピット、洗煙、灰出し、水噴射、純水装置、ﾎﾞｲﾗ排水） およびキレート処理(洗煙排水)	下水道	○		㈱タクマ
	港工場	港区福崎1-2-51 06(6574)7651	ストーカ式 全連続	600 (300)× 2	S49.7.23 ～ S52.5.25	141,896	無	場内蒸気利用 発電(場内用及び関電へ売電)	加熱脱塩素化 薬剤処理	無触媒脱硝 ＥＰ／洗浄集塵 ろ過式集じん	凝沈（ごみピット、洗煙、灰出し、水噴射、純水装置、ﾎﾞｲﾗ排水） およびキレート処理(洗煙排水)	下水道	○		日立造船㈱
	南港工場	住之江区南港南1-2-142 06(6612)0047	ストーカ式 全連続	600 (300)× 2	S49.12 ～ S53.3.31	113,030	無	場内蒸気利用 発電(場内用及び関電へ売電)	加熱脱塩素化 薬剤処理	無触媒脱硝 ＥＰ／洗浄集塵 ろ過式集じん	凝沈（ごみピット、洗煙、灰出し、水噴射、純水装置、ﾎﾞｲﾗ排水） およびキレート処理(洗煙排水)	下水道	○		㈱タクマ
	大正工場	大正区南恩加島1-11-24 06(6553)0464	ストーカ式 全連続	600 (300)× 2	S51.12 ～ S55.7.7	153,291	有	場内蒸気利用 発電(場内用及び関電へ売電)	加熱脱塩素化 薬剤処理	無触媒脱硝 ＥＰ／洗浄集塵 ろ過式集じん	凝沈+砂ろ過（洗煙、灰出し、水噴射、純水装置、ﾎﾞｲﾗ排水） およびキレート処理(洗煙排水)	下水道	○		日立造船㈱
	住之江工場	住之江区北加賀屋4-26 06(6681)0035	ストーカ式 全連続	600 (300)× 2	S60.11.29 ～ S63.7.30	143,161	無	場内蒸気利用 場外温水供給 発電(場内用及び関電へ売電・下水へ送電)	加熱脱塩素化 薬剤処理	無触媒脱硝 ＥＰ／洗浄集塵 ろ過式集じん	凝沈+砂ろ過（ごみﾋﾟｯﾄ排水） 凝沈+砂ろ過+キレート処理（洗煙、灰出し、純水装置、ﾎﾞｲﾗ排水）	下水道	○		㈱タクマ
	鶴見工場	鶴見区焼野2-11-5 06(6912)4700	ストーカ式 全連続	600 (300)× 2	S62.10.15 ～ H2.3.31	168,050	有	場内蒸気利用 発電(場内用及び関電へ売電・緑地へ送電)	加熱脱塩素化 薬剤処理	無触媒脱硝 ＥＰ／洗浄集塵 ろ過式集じん	凝沈+砂ろ過+ｷﾚｰﾄ処理（洗煙、灰出し排水）	下水道	○		日立造船㈱
	西淀工場	西淀川区大和田2-5-68 06(6472)3000	ストーカ式 全連続	600 (300)× 2	H3.3.14 ～ H7.3.31	177,856	無	場内蒸気利用 場外蒸気供給 発電(場内用及び関電へ売電)	ｾﾒﾝﾄ固化	ろ過式集じん 脱硝 （触媒・無触媒） 洗浄装置	凝沈+砂ろ過+ｷﾚｰﾄ処理（洗煙、灰出し、純水装置、ﾎﾞｲﾗ排水）	下水道	○		㈱タクマ
	八尾工場	八尾市上尾町7-1-1 0729(23)4226	ストーカ式 全連続	600 (300)× 2	H3.12.17 ～ H7.3.31	140,728	無	場内蒸気利用 場外蒸気供給 発電(場内用及び関電へ売電)	ｾﾒﾝﾄ固化	ＢＦ 触媒脱硝 洗浄集塵	凝沈+砂ろ過+活性炭吸着+生物処理（灰出し、生活系、純水装置、ﾎﾞｲﾗ） 凝沈+砂ろ過+活性炭(洗煙)	河川	○		三菱重工業㈱
	舞洲工場	此花区北港白津1-2-48 06(6463)4153	ストーカ式 全連続	900 (450)× 2	H9.3.1 ～ H13.4.27	234,931	有	場内蒸気利用 発電(場内用及び関電へ売電) 場外蒸気供給	加熱脱塩素化 薬剤処理	ＢＦ 触媒脱硝 洗浄集塵	凝沈+砂ろ過+ｷﾚｰﾄ処理+生物処理（灰出し、純水装置、ﾎﾞｲﾗ排水） 凝沈+砂ろ過+ｷﾚｰﾄ処理(洗煙)	下水道	○		日立造船㈱
	平野工場	平野区瓜破南1-3-14 06(6707)3753	ストーカ式 全連続	900 (450)× 2	H11.3.1 ～ H15.3.31	243,854	有	場内蒸気利用 発電(場内用及び関電へ売電)	加熱脱塩素化 薬剤処理	ＢＦ 触媒脱硝 洗浄集塵	凝沈+砂ろ過+ｷﾚｰﾄ処理（洗煙、灰出し、純水装置、ﾎﾞｲﾗ排水）	下水道	○		ＪＥＦ ｴﾝｼﾞﾆｱﾘﾝｸﾞ㈱ （旧日本鋼管㈱）
	小計			6,900 21		1,710,288									

市町村・一部事務組合名	施設名	所在地 (TEL)	処理方式及び炉型式	公称能力及び炉数 (t/日)	着工及び竣工年月日	処理実績 (t/年)	前処理設備の有無	余熱利用状況及び発電能力	灰処理設備	排ｶﾞｽ処理設備	排水処理設備	放流先	運転管理体制 直	運転管理体制 委	施工会社名
堺市	ｸﾘｰﾝｾﾝﾀｰ 南工場	御池台5-1-1 072(299)0700	ストーカ式 全連続	450 (150)× 3	S46.2.1 ～ S48.3.31	115,868	無	場内温水利用 場外温水供給	薬剤処理	ＥＰ 半湿式	凝沈+砂ろ過+ｷﾚｰﾄ処理（灰出し、水噴射）	下水道	○	○	川崎重工業㈱
	ｸﾘｰﾝｾﾝﾀｰ 東第一工場	石原町1-102 072(252)0815	ストーカ式 全連続	300 (150)× 2	S48.12.26 ～ S52.3.31	80,765	有	場内温水利用 場外蒸気供給	薬剤処理	ＢＦ	凝沈+砂ろ過+ｷﾚｰﾄ処理（洗煙、灰出し、純水装置、ﾎﾞｲﾗ排水）	下水道	○		丸紅㈱
	ｸﾘｰﾝｾﾝﾀｰ 東第二工場	石原町1-102 072(252)0815	ストーカ式 全連続	460 (230)× 2	H5.6.24 ～ H9.3.31	134,194	有	場内温水利用 場内蒸気利用 発電(場内用及び関電へ売電)	薬剤処理	ＢＦ	凝沈+砂ろ過+ｷﾚｰﾄ処理	下水道	○		㈱クボタ
	小計			1,210 7		330,827									
池田市	ｸﾘｰﾝｾﾝﾀｰ	桃園2-3-2 072(751)0501	ストーカ式 全連続	180 (60)× 3	S56.9.1 ～ S58.9.30	36,993	有	場内温水利用	薬剤処理	ＢＦ	凝沈(ごみﾋﾟｯﾄ、灰出し排水)	無放流	○		日本鋼管㈱
吹田市	北工場 第２工場	千里万博公園4-1 06(6877)3038	ストーカ式 全連続	450 (150)× 3	S54.4.1 ～ S56.12.31	121,341	有	場内蒸気利用 発電(場内用及び関電へ売電)	酸抽出処理	ＥＰ 洗浄集塵	ﾌｪﾗｲﾄ処理(洗煙排水)	下水道	○	○	日立造船㈱
高槻市	前島ｸﾘｰﾝｾﾝﾀｰ 第一工場	前島3-8-1 072(669)1950	ストーカ式 全連続	450 (150)× 3	S54.4.1 ～ S55.6.30	50,145	有	場内温水利用 場内蒸気利用	ｾﾒﾝﾄ固化	ＥＰ 洗浄集塵 活性炭吸着	凝沈+砂ろ過（灰出し、ﾎﾞｲﾗ排水）	下水道	○		日本鋼管㈱
	前島ｸﾘｰﾝｾﾝﾀｰ 第二工場	前島3-8-1 072(669)1950	ストーカ式 全連続	360 (180)× 2	H3.12.18 ～ H7.9.30	100,621	無	場内温水利用 場内蒸気利用 場外蒸気供給 発電(場内用及び関電へ売電)	ｾﾒﾝﾄ固化	ＥＰ 洗浄集塵 脱硝装置	凝沈+砂ろ過+ｷﾚｰﾄ処理（灰出し、ﾎﾞｲﾗ排水、洗煙排水）	下水道	○		川崎重工業㈱
	小計			810 5		150,766									
守口市	ｸﾘｰﾝｾﾝﾀｰ 第４号炉	寺方錦通4-9-12 06(6991)3935	ストーカ式 全連続	142 1	S60.9.26 ～ S63.3.31	45,710	無	場内温水利用 場内蒸気利用 発電(場内用)	ｾﾒﾝﾄ固化 薬剤処理	ＢＦ 乾式	凝沈(洗車排水) 凝沈+砂ろ過+ｷﾚｰﾄ処理（、灰出し、純水装置、ﾎﾞｲﾗ排水）	下水道	○		川崎重工業㈱

市町村・一部事務組合名	施設名	所在地 (TEL)	処理方式及び炉型式	公称能力及び炉数 (t/日)	着工及び竣工年月日	処理実績 (t/年)	前処理設備の有無	余熱利用状況及び発電能力	灰処理設備	排ｶﾞｽ処理設備	排水処理設備	放流先	運転管理体制 直	運転管理体制 委	施工会社名
枚方市	穂谷川清掃工場第2ﾌﾟﾗﾝﾄ	田口5-1-1 072(849)0200	ストーカ式 全連続	300 (150)× 2	S46.9 ～ S48.3.31	56,548	有	場内温水利用	薬剤処理	EP 洗浄集塵	凝沈+砂ろ過+活性炭+ｷﾚｰﾄ処理(洗煙排水) 凝沈+砂ろ過+活性炭+ｷﾚｰﾄ処理+生物処理(灰出し、水噴射、生活系、洗車排水)	下水道	○		㈱タクマ
	穂谷川清掃工場第3ﾌﾟﾗﾝﾄ	田口5-1-1 072(849)0200	ストーカ式 全連続	200 1	S60.10.1 ～ S63.3.10	55,846	有	場内温水利用 場内蒸気利用 発電(場内用)	薬剤処理	EP 洗浄集塵	塩回収蒸発(洗煙) 凝沈+砂ろ過+活性炭+ｷﾚｰﾄ処理(洗煙排水) 灰出し、水噴射、生活系、洗車、純水装置、ﾎﾞｲﾗ排水は第2ﾌﾟﾗﾝﾄで処理。	下水道	○		久保田鉄工㈱
	小計			500 3		112,394									
茨木市	環境衛生ｾﾝﾀｰ第2工場	東野々宮町14-1 072(634)1627	溶融炉式 全連続	300 (150)× 2	H5.6.24 ～ H8.3.18	83,930	有	場内温水利用 発電(場内用及び関電へ売電)	薬剤処理	BF 触媒脱硝	凝沈(純水装置、ﾎﾞｲﾗ排水)、水砕水 生物・凝沈処理(洗車排水)	下水道	○	○	新日本製鉄㈱
	環境衛生ｾﾝﾀｰ第1工場1号炉	東野々宮町14-1 072(634)1627	溶融炉式 全連続	150 1	H8.9.13 ～ H11.3.18	43,440	有	場内温水利用 発電(場内用及び関電へ売電)	薬剤処理	BF 触媒脱硝	凝沈(ﾎﾞｲﾗ排水)、水砕水 生物・凝沈処理(洗車排水)	下水道	○	○	新日本製鉄㈱
	小計			450 3		127,370									
寝屋川市	寝屋川市ｸﾘｰﾝｾﾝﾀｰ焼却施設	寝屋南1-2-1 072(821)4039	ストーカ式 全連続	360 (180)× 2	S53.9.1 ～ S55.9.30	75,253	有	場内温水利用	薬剤処理	EP 洗浄集塵	凝沈+生物処理+砂ろ過+炉噴霧(ごみピット排水、洗煙排水、灰出排出、洗車排水)	無放流	○	○	久保田鉄工㈱
箕面市	環境ｸﾘｰﾝｾﾝﾀｰ	粟生間谷2898-1 072(729)4280	流動床式 全連続	270 (135)× 2	H元.7.1 ～ H4.1.31	46,413	有	場内温水利用 場内蒸気利用 発電(場内用)	ｾﾒﾝﾄ固化	BF 脱硝装置 洗浄集塵	凝沈+砂ろ過+活性炭+ｷﾚｰﾄ処理(洗煙排水) 凝沈+砂ろ過+生物処理(生活系、洗車排水) 凝沈+砂ろ過(純水装置、ﾎﾞｲﾗ排水)	下水道	○	○	㈱荏原製作所
門真市	環境ｾﾝﾀｰ第4号炉	深田町19-5 06(6909)4392	ストーカ式 全連続	144 1	S61.8.5 ～ H元.3.31	0	有	場内温水利用	薬剤処理	BF 乾式	凝沈+砂ろ過+ｷﾚｰﾄ処理(灰出し排 砂ろ過+炉噴霧(ごみﾋﾟｯﾄ排水) 凝沈(洗車排水)	無放流	○		ユニチカ㈱
	環境ｾﾝﾀｰ第5号炉	深田町19-5 06(6909)4392	ストーカ式 全連続	156 1	H5.6.11 ～ H8.3.31	50,504	有	場内温水利用	薬剤処理	BF 脱硝装置 乾式		無放流	○		ユニチカ㈱
	小計			300 2		50,504									

市町村・一部事務組合名	施設名	所在地 (TEL)	処理方式及び炉型式	公称能力及び炉数 (t/日)	着工及び竣工年月日	処理実績 (t/年)	前処理設備の有無	余熱利用状況及び発電能力	灰処理設備	排ｶﾞｽ処理設備	排水処理設備	放流先	運転管理体制 直	運転管理体制 委	施工会社名
摂津市	環境ｾﾝﾀｰ 3号炉	鶴野1-3-1 072(634)0211	ストーカ式 全連続	90 1	S57.2.1 ～ S58.11.30	17,013	有	場内温水利用	薬剤処理	ＢＦ 洗浄集塵	凝沈+砂ろ過+ｷﾚｰﾄ処理（洗煙排水 凝沈+砂ろ過（灰出し排水） 生物処理(洗車排水)	下水道	○		荏原ｲﾝﾌｨﾙｺ㈱
	環境ｾﾝﾀｰ 4号炉	鶴野1-3-1 072(634)0211	ストーカ式 全連続	90 1	H3.3.1 ～ H5.9.30	14,378	有	場内温水利用	薬剤処理	ＢＦ 洗浄集塵		下水道	○		㈱タクマ
	小計			180 2		31,391									
島本町	清掃工場	尺代490 075(961)7776	ストーカ式 機械化ﾊﾞｯﾁ	46 (23)× 2	H元.7.3 ～ H3.3.20	7,040	無	場内温水利用	ｾﾒﾝﾄ固化 薬剤処理	半乾式 ＢＦ	凝沈（ごみﾋﾟｯﾄ、洗煙、灰出し、水噴射、生活系、洗車、純水装置、ﾎﾞｲﾗ排水）	無放流	○	△	ユニチカ㈱
忠岡町	忠岡町 ｸﾘｰﾝｾﾝﾀｰ	新浜2-5-46 0724(23)2663	流動床式 全連続	60 (30)× 2	S59.8.10 ～ S61.3.10	6,873	有	無	薬剤処理	ＢＦ	凝沈+砂ろ過（洗煙排水） 凝沈+砂ろ過+生物処理（生活系、洗車排水）	無放流		○	環境装置工業㈱
熊取町	環境ｾﾝﾀｰ	久保2983-1 072(452)6200	流動床式 全連続	61.5 (交互運転) 2	H2.11.15 ～ H4.3.31	14,881	有	場内温水利用	ｾﾒﾝﾄ固化 薬剤処理	乾式 ＢＦ	なし	無放流	○	○ 夜間	㈱荏原製作所
岬町	岬町美化ｾﾝﾀｰ	多奈川谷川1004 0724(95)5090	流動床式 准連続	50 1	S59.7.27 ～ S61.3.31	6,962	有	場内温水利用	薬剤処理	ＢＦ 乾式	凝沈（生活系、洗車排水）	無放流	○	○ 夜間	三井造船㈱
豊中市伊丹市 ｸﾘｰﾝﾗﾝﾄﾞ ( )は伊丹市分含む	ごみ焼却施設 1～3号炉	豊中市原田西町2-1 06(6841)5394	ストーカ式 全連続	(675) 474 (225)× 3	S47.12.27 ～ S50.4.30	(144,600) 94,145	有 (共用)	場内温水利用 場内蒸気利用 場外蒸気供給 発電(場内用) 発電(売電) 発電(場外供給)	薬剤処理 ｾﾒﾝﾄ固化	(1～4号炉) ＢＦ	凝沈（洗煙、灰出し、純水装置、ﾎﾞｲﾗ排水）	下水道	○		日立造船㈱
	ごみ焼却施設 4号炉	豊中市原田西町2-1 06(6841)5394	ストーカ式 全連続	(195) 137 (195)× 1	H4.6.30 ～ H7.3.31	(51,184) 33,325							○		日立造船㈱
	小計			(870) 611 4		(195,784) 127,470									

市町村・一部事務組合名	施設名	所在地 (TEL)	処理方式及び炉型式	公称能力及び炉数 (t/日)	着工及び竣工年月日	処理実績 (t/年)	前処理設備の有無	余熱利用状況及び発電能力	灰処理設備	排ｶﾞｽ処理設備	排水処理設備	放流先	運転管理体制 直	運転管理体制 委	施工会社名
泉北環境整備施設組合	泉北ｸﾘｰﾝｾﾝﾀｰ1号炉	和泉市舞町87 0725(41)2030	ストーカ式 全連続	150 1	H11.8.3 ～ H14.11.30	0	有	場内温水利用 発電(場内用及び関電へ売電) 他	薬剤処理 溶融処理	乾式 BF	凝沈（灰出し、水噴射、生活系、洗車、純水装置、ﾎﾞｲﾗ排水） 凝沈+砂ろ過+ｷﾚｰﾄ処理（洗煙排水）	下水道	○	○ 一部	㈱タクマ
	泉北ｸﾘｰﾝｾﾝﾀｰ2号炉	和泉市舞町87 0725(41)2030	ストーカ式 全連続	150 1	H11.8.3 ～ H14.11.30	89,777	有	場内温水利用 発電(場内用及び関電へ売電) 他	薬剤処理 溶融処理	乾式 BF			○	○ 一部	㈱タクマ
	泉北ｸﾘｰﾝｾﾝﾀｰ5号炉	和泉市舞町87 0725(41)2030	ストーカ式 全連続	150 1	S63.6.16 ～ H3.3.25	28,615	有	場内温水利用	薬剤処理 溶融処理	EP 洗浄集塵 BF				○	㈱タクマ
	小計			450 3		118,392									
柏羽藤環境事業組合	柏羽藤ｸﾘｰﾝｾﾝﾀｰ	柏原市円明町666 0729(76)3333	ストーカ式 全連続	450 (150)× 3	S63.7.1 ～ H4.3.31	94,720	有	場内蒸気利用 発電(場内用) 温水プールへ供給	薬剤処理	BF 洗浄集塵	凝沈+砂ろ過+ｷﾚｰﾄ処理（洗煙、灰出し、純水装置） 生物処理(生活系、洗車排水)	下水道	○		川崎重工業㈱
泉佐野市田尻町清掃施設組合	第2事業所	泉南郡田尻町嘉祥寺290 072(464)5211	ストーカ式 全連続	240 (80)× 3	S58.2.3 ～ S61.3.31	59,768	有	場内温水利用	薬剤処理	BF 洗浄集塵	砂ろ過+活性炭吸着(洗煙排水)	田尻川		○	日立造船㈱
東大阪都市清掃施設組合	第3工場	東大阪市水走4-6-25 072(962)6021	ストーカ式 全連続	600 (200)× 3	S48.2.1 ～ S50.3.12	91,626	無	無	薬剤処理	BF	凝沈+砂ろ過（灰出し、水噴射排水）	無放流	○		㈱タクマ
	第4工場	東大阪市水走4-6-25 072(962)6021	ストーカ式 全連続	600 (300)× 2	S53.7.1 ～ S56.3.31	170,163	無	場内温水利用 場内蒸気利用 発電(場内用)	薬剤処理	BF	凝沈+砂ろ過（灰出し、生活系、純水装置、ﾎﾞｲﾗ排水）	下水道	○		日立造船㈱
	小計			1,200 5		261,789									
四條畷市交野市清掃施設組合	清掃工場1号炉	四條畷市清滝1051 072(876)1202	ストーカ式 全連続	90 1	S41.9.1 ～ S42.7.1	24,336	無	場内温水利用	薬剤処理	BF	凝沈＋砂ろ過（灰出し、炉室床洗浄、雨水、生活系排水）	無放流	○		川崎重工業㈱
	清掃工場2号炉	四條畷市清滝1051 072(876)1202	ストーカ式 全連続	90 1	S46.12.25 ～ S48.4.1	11,745	無	場内温水利用		BF			○		川崎重工業㈱
	小計			180 2		36,081									

市町村・一部事務組合名	施設名	所在地 (TEL)	処理方式及び炉型式	公称能力及び炉数 (t/日)	着工及び竣工年月日	処理実績 (t/年)	前処理設備の有無	余熱利用状況及び発電能力	灰処理設備	排ｶﾞｽ処理設備	排水処理設備	放流先	運転管理体制 直	運転管理体制 委	施工会社名
岸和田市貝塚市清掃施設組合	清掃工場4号炉	貝塚市半田464 0724(27)6153	ストーカ式全連続	150 1	S55.7.25～S57.5.31	29,653	有	場内温水利用 場外温水供給	薬剤処理	EP 洗浄集塵	凝沈+砂ろ過（灰出し、水噴射、ﾎﾞｲﾗ排水） 凝沈+砂ろ過+生物処理（ごみﾋﾟｯﾄ、生活系、洗車排水） 凝沈+砂ろ過+ｷﾚｰﾄ処理（洗煙排水	無放流 無放流 下水道		○	川崎重工業㈱
	清掃工場3号炉	貝塚市半田464 0724(27)6153	ストーカ式全連続	150 1	S63.12.5～H元.9	26,832	有	場内温水利用 場外温水供給	薬剤処理	EP 洗浄集塵				○	川崎重工業㈱
	清掃工場2号炉	貝塚市半田464 0724(27)6153	ストーカ式全連続	150 1	H元.7～H4.2	27,026	有	場内温水利用 場外温水供給	薬剤処理	EP 洗浄集塵				○	川崎重工業㈱
	清掃工場1号炉	貝塚市半田464 0724(27)6153	ストーカ式全連続	150 1	H元.7～H5.3.31	25,795	有	場内温水利用 場外温水供給	薬剤処理	EP 洗浄集塵				○	川崎重工業㈱
	小計			600 4		109,306									
南河内清掃施設組合	第1清掃工場	富田林市甘南備2345 0721(33)6584	ストーカ式全連続	300 (150)× 2	S57.7.23～S60.7.30	73,012	有	場内温水利用 場内蒸気利用 発電(場内用)	薬剤処理	EP 洗浄集塵	凝沈（ﾎﾞｲﾗ排水） 凝沈+砂ろ過+ｷﾚｰﾄ処理（洗煙排水 炉内蒸発酸化（ごみﾋﾟｯﾄ排水） 生物処理(生活系排水) 塩回収蒸発(洗煙排水)	草野川 ↓ 佐備川	○	○	日立造船㈱
	第2清掃工場	河内長野市日野1564-3 0721(55)7456	ストーカ式全連続	190 (95)× 2	H9.8.28～H12.3.31	31,407	有	場内温水利用	溶融処理 38t/24h(1炉)	BF 洗浄集塵	炉内蒸発酸化（ごみﾋﾟｯﾄ排水） 凝沈（灰出し、洗車排水） 生物処理（生活系排水）	無放流	○	○	日立造船㈱
	小計			490 4		104,419									
泉南清掃事務組合	清掃工場	阪南市尾崎町532 0724(84)0581	ストーカ式全連続	190 (95)× 2	S58.8.30～S61.3.31	45,233	有	場内温水利用 場内蒸気利用 場外蒸気供給	薬剤処理	BF 乾式	凝沈+砂ろ過+活性炭+ｷﾚｰﾄ処理（ﾌﾟﾗﾝﾄ排水） 凝沈+砂ろ過+生物処理（洗車排水	無放流 下水道	○		日本鋼管㈱
合計（伊丹市分含む）	50施設			16,640 91		3,900,498									
府合計	50施設			16,381 91		3,832,184									

(注) 1.豊中市伊丹市ｸﾘｰﾝﾗﾝﾄﾞのうち、カッコ書きは両市分を表し、外出し書きは豊中市分を表し、公称能力を474t/日、137t/日とし算出。
2.前処理設備とは破砕等焼却の前処理を行う設備であり、同一建物内、同一敷地内に設置されている場合に有りとする。

ごみ焼却施設位置図

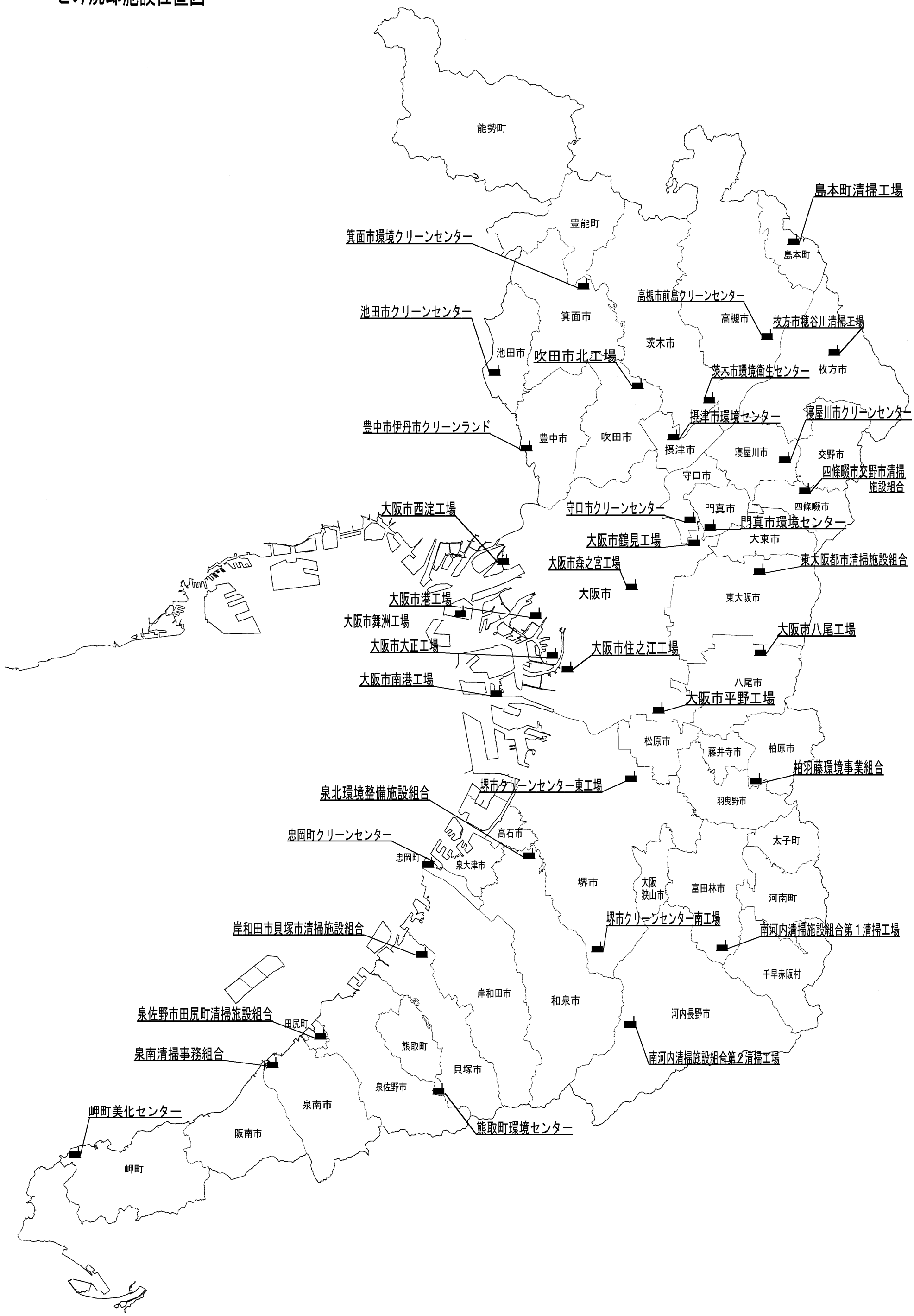
能勢町
豊能町
箕面市
池田市
豊中市
吹田市
茨木市
高槻市
摂津市
枚方市
寝屋川市
交野市
守口市
門真市
四條畷市
大東市
大阪市
東大阪市
八尾市
松原市
藤井寺市
柏原市
羽曳野市
高石市
泉大津市
忠岡町
堺市
大阪狭山市
富田林市
太子町
河南町
千早赤阪村
岸和田市
和泉市
河内長野市
田尻町
熊取町
貝塚市
泉佐野市
泉南市
阪南市
岬町
島本町
箕面市環境クリーンセンター
池田市クリーンセンター
吹田市北工場
豊中市伊丹市クリーンランド
高槻市前島クリーンセンター
枚方市穂谷川清掃工場
茨木市環境衛生センター
摂津市環境センター
寝屋川市クリーンセンター
四條畷市交野市清掃施設組合
守口市クリーンセンター
門真市環境センター
大阪市西淀工場
大阪市鶴見工場
大阪市森之宮工場
東大阪都市清掃施設組合
大阪市港工場
大阪市舞洲工場
大阪市大正工場
大阪市住之江工場
大阪市八尾工場
大阪市南港工場
大阪市平野工場
柏羽藤環境事業組合
堺市クリーンセンター東工場
泉北環境整備施設組合
忠岡町クリーンセンター
堺市クリーンセンター南工場
南河内清掃施設組合第１清掃工場
岸和田市貝塚市清掃施設組合
泉佐野市田尻町清掃施設組合
泉南清掃事務組合
南河内清掃施設組合第２清掃工場
熊取町環境センター
岬町美化センター
島本町清掃工場

(2) 粗大ごみ処理施設の現況

市町村・一部事務組合名	施設名	所在地 (TEL)	処理方式	公称能力 (t/日)	着工及び竣工年月日	処理実績 (t/年)	選別数 (機械選別に限る)	運転管理体制 直営	運転管理体制 委託	施設形態 独立施設	施設形態 焼却施設	施工会社名	資源化量	資源化率 (%)
大阪市	大正工場 粗大ごみ破砕施設	大正区南恩加島1-11-24 06(6555)2096	併用	190	S61.11 ～ S63.3.31	21,903	2種類	○		○		㈱タクマ	6,116	27.9
	舞洲工場 粗大ごみ破砕施設	此花区北港白津1-2-48 06(6463)4153	併用	170	H9.3.1 ～ H13.4.27	23,827	3種類	○		○		日立造船㈱	2,825	11.9
	小計			360		45,730							8,941	19.6
堺市	クリーンセンター 東第一破砕施設	石原町1-102 072(252)0815	併用	100	S53.5.30 ～ S54.3.31	7,863	3種類	○	○		○	㈱クボタ	454	5.8
	クリーンセンター 東第二破砕施設	石原町1-102 072(252)0815	破砕	50	H5.6.24 ～ H9.3.31	4,902	―	○			○	㈱クボタ	―	―
	小計			150		12,765							454	3.6
池田市	粗大ごみ 不燃物処理施設	桃園2-3-2 072(751)0501	併用	30	S63.6 ～ H元.9	5,578	3種類	○		○		日本鋼管㈱	1,894	34.0
吹田市	破砕選別工場	千里万博公園4-3 06(6877)7515	併用	85	H2.2.1 ～ H4.9.30	14,502	4種類	○	○	○		ﾌｼﾞﾀ・富士工・原田建設JV ㈱クボタ	7,432	51.2
高槻市	前島クリーンセンター	前島3-8-1 072(669)1950	併用	75	S53.4.1 ～ S55.6.30	6,089	2種類	○			○	日本鋼管㈱	947	15.6
守口市	クリーンセンター 破砕設備	寺方錦通4-9-12 06(6991)3935	併用	75	S46.10.28 ～ S47.5.31	3,768	2種類	○		○		栗本鉄工㈱	1,003	26.6
枚方市	穂谷川清掃工場 粗大ごみ処理施設	田口5-1-1 072(849)0200	併用	75	S54.10.5 ～ S55.3.19	8,939	3種類	○		○		㈱クボタ	1,222	13.7
茨木市	環境衛生センター	東野々宮町14-1 072(634)1627	併用	75	S54.10.21 ～ S55.7.31	33	―	○	○		○	新日本製鉄㈱	―	―
八尾市	廃棄物処理センター 粗大ごみ破砕工場	曙町2-11 0729(92)2060	併用	100	S48.2.28 ～ S48.7.31	7,286	2種類	○	○	○		丸紅㈱	1,153	15.8
寝屋川市	寝屋川市 クリーンセンター 破砕施設	寝屋南1-2-1 072(821)4039	併用	82	H3.12.5 ～ H6.3.22	5,148	4種類		○	○		三菱重工業㈱	618	12.0
箕面市	環境クリーンセンター	粟生間谷2898-1 072(729)4280	併用	28.5	H元.7.1 ～ H4.1.31	5,644	4種類	○			○	㈱荏原製作所	774	13.7
門真市	環境センター 粗大ごみ処理施設	深田町19-5 06(6909)4392	併用	30	S61.12.23 ～ H元.3.31	1,638	4種類		○		○	ユニチカ㈱	704	43.0
島本町	清掃工場 粗大ごみ処理施設	尺代490 075(961)7776	併用	6	H元.7.3 ～ H3.3.20	1,152	4種類		○		○	ユニチカ㈱	691	60.0

市町村・一部事務組合名	施設名	所在地 (TEL)	処理方式	公称能力 (t/日)	着工及び竣工年月日	処理実績 (t/年)	選別数 (機械選別に限る)	運転管理体制 直営	運転管理体制 委託	施設形態 独立施設	施設形態 焼却施設	施工会社名	資源化量	資源化率 (%)
忠岡町	忠岡町クリーンセンター粗大ごみ破砕処理施設	新浜2-5-46 0724(23)2663	破砕	5	S62.10.1 ～ S63.3.19	431	―		○		○	環境装置工業㈱	―	―
熊取町	熊取町環境センター	久保2983-1 072(452)6200	併用	16	H2.6.26 ～ H4.3.19	2,383	4種類	○			○	㈱荏原製作所	516	21.7
岬町	岬町美化センター破砕機	多奈川谷川1004 0724(95)5090	破砕	5	S59.7.27 ～ S61.3.31	―	―	○			○	三井造船㈱	―	―
豊中市伊丹市クリーンランド ( )は伊丹市分含む	粗大ごみ処理施設	豊中市原田西町2-1 06(6841)5394	併用	(135) 95	H2.7.17 ～ H4.9.30	(24,963) 16,490	5種類	○		○		日立造船㈱	(4,737) 2,930	(19.0) 17.8
泉北環境整備施設組合	泉北クリーンセンター粗大ごみ処理施設	和泉市舞町87 0725(41)2030	併用	40	H11.8.3 ～ H14.11.30	4,512	4種類		○		○	㈱タクマ	1,748	38.7
柏羽藤環境事業組合	柏羽藤クリーンセンター粗大ごみ処理施設	柏原市円明町666 0729(76)3333	併用	50	S63.7.1 ～ H4.3.31	6,855	4種類	○		○		川崎重工業㈱	1,268	18.5
泉佐野市田尻町清掃施設組合	第2事業所粗大ごみ処理施設	泉南郡田尻町嘉祥寺290 072(464)5211	併用	50	S57.7.5 ～ S58.3.31	4,381	2種類		○	○		日立造船㈱	966	22.0
東大阪都市清掃施設組合	破砕工場	東大阪市水走4-7-17 072(962)6021	併用	150	S48.12.15 ～ S50.1.31	8,656	2種類	○		○		極東開発㈱	1,182	13.7
	第4工場破砕設備	東大阪市水走4-6-25 072(962)6021	破砕	5	S53.7.1 ～ S56.3.31	130	-	○			○	日立造船㈱	-	-
	小計			155		8,786							1,182	13.5
岸和田市貝塚市清掃施設組合	清掃工場	貝塚市半田464 0724(27)6153	破砕	75	S43.12.25 ～ S44.7.31	2,111	-		○		○	川崎重工業㈱	-	-
南河内清掃施設組合	第1清掃工場粗大ごみ処理施設	富田林市甘南備2345 0721(33)6584	併用	50	S60.8.22 ～ S61.3.31	11,019	2種類	○	○		○	日立造船㈱	545	4.9
	第2清掃工場粗大ごみ処理施設	河内長野市日野1564-3 0721(55)7456	併用	35	H9.8.28 ～ H12.3.31	3,338	5種類	○	○		○	日立造船㈱	319	9.6
	小計			85		14,357							864	6.0
泉南清掃事務組合	清掃工場	阪南市尾崎町532 0724(84)0581	併用	20	S58.8.30 ～ S61.3.31	3,161	3種類	○			○	日本鋼管㈱	947	30.0
豊能郡環境施設組合	豊能郡美化センター	豊能郡能勢町山内19-1 072(737)0201	併用	25	S63.8.12 ～ H元.6.30	1,082	4種類	○	○		○	三井造船㈱	362	33.5
合計 (伊丹市分含む)	29施設			1,833		191,294							38,423	20.1
府合計	29施設			1,793		182,821							36,616	20.0

粗大ごみ処理施設位置図

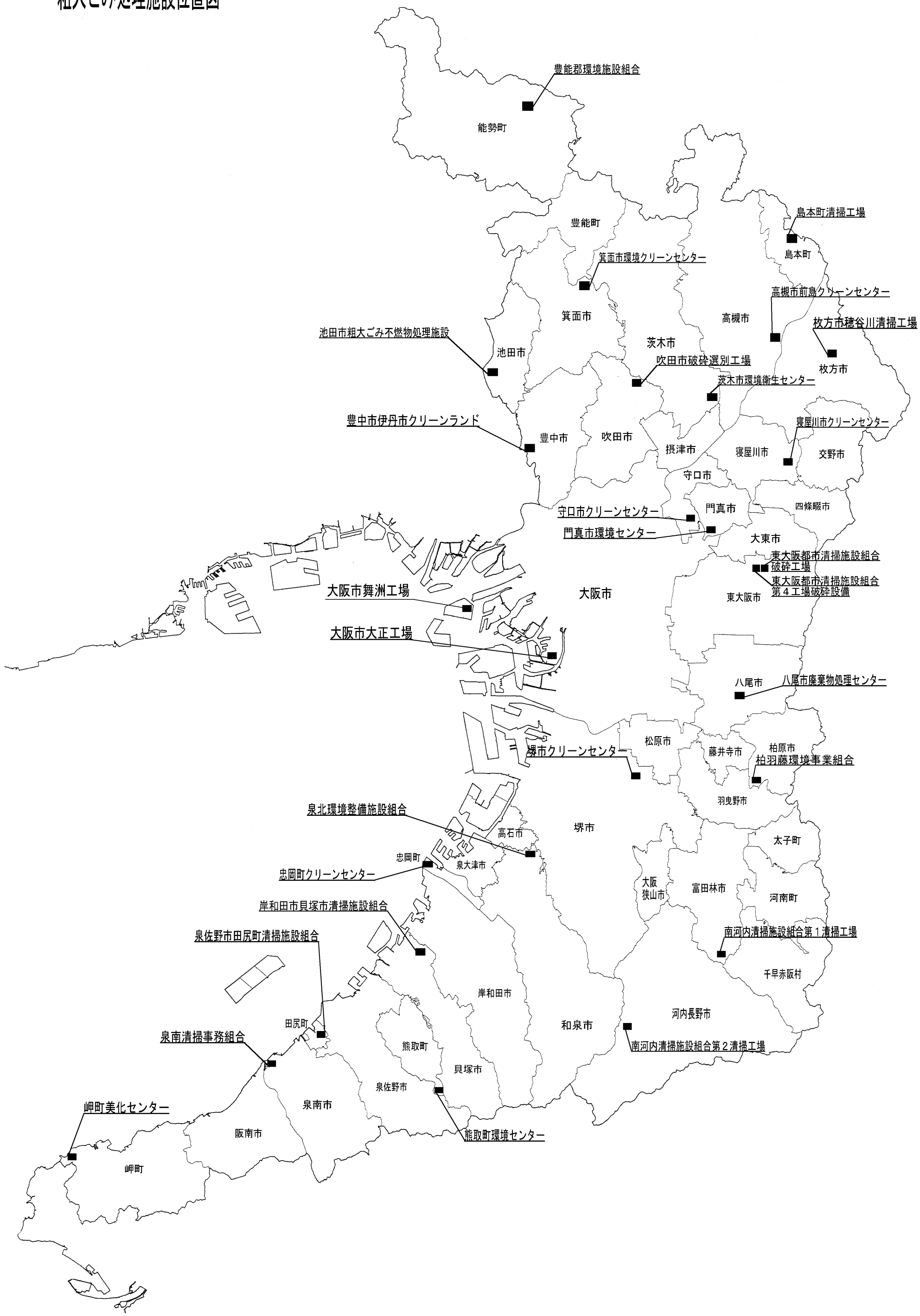

(3) 不燃物処理・資源化施設の現況

市町村・一部事務組合名	施設名	所在地 (TEL)	処理能力 (t/日)	着工及び竣工年月日	処理実績 (t/年)	資源化量 (t/年)	処理対象廃棄物	処理内容	運転管理体制 直営	運転管理体制 委託	施工会社名
守口市	クリーンセンター不燃物処理資源化施設	寺方錦通4-9-12 06(6991)3935	30	S62.10.8～S63.3.31	3,768	1,003	資源ごみ 粗大ごみ	破砕処理後のごみを選別、資源化	○		㈱栗本鉄工所
八尾市	八尾市立廃棄物処理センター不燃物処理資源化施設	曙町2-11 0729(92)2060	30	S58.8.8～S59.2.28	2,847	1,806	資源ごみ	資源ごみの選別 資源化	○	○	手塚興産㈱
寝屋川市	寝屋川市クリーンセンター有価物選別装置	寝屋南1-2-1 072(821)4039	25	H3.12.5～H6.3.22	2,582	1,370	資源ごみ	資源ごみの選別 資源化		○	三菱重工業㈱
河内長野市	資源選別作業所	上原西町2-28 0721(53)9962	10	S57.10.1～S58.3.31	2,325	2,325	資源ごみ	資源ごみの選別 資源化	○		中央建設㈱
藤井寺市	不燃物処理資源化施設	小山7-1013-1 072(939)1111	4	H4.10.3～H4.12.24	960	960	資源ごみ	資源ごみの選別 資源化	○		富士機設工業㈱
交野市	資源ごみ選別施設	星田北1-7-5 072(893)8651	4	H4.6.16～H4.12.28	832	770	資源ごみ	資源ごみの選別 資源化	○		富士機設工業㈱
忠岡町	忠岡町クリーンセンター	新浜2-5-46 0724(23)2663	1	～S63.3	474	399	資源ごみ	資源ごみの選別 資源化		○	天盟工作所
豊中市伊丹市クリーンランド	発泡スチロール減容化再資源化施設	豊中市原田西町2-1 06(6841)5394	0.4	H4.11.6～H5.1.14	76	76	発泡ｽﾁﾛｰﾙ（ﾄﾚｲ等除く）	減容後資源化		○	㈱ﾊﾞﾅ・ｹﾐｶﾙ
泉北環境整備施設組合	泉北クリーンセンター粗大ごみ小型選別場	和泉市舞町87 0725(41)2030	25	S54.12.28～S55.3.31	6,816	4,326	可燃ごみ 不燃ごみ 資源ごみ	資源ごみ等の選別、資源化		○	富士機設工業㈱
柏羽藤環境事業組合	柏羽藤クリーンセンター不燃物処理資源化施設	羽曳野市川向23	20	S60.9.20～S61.3.31	1,894	627	資源ごみ	資源ごみの選別 資源化	○		㈱タクマ
	柏羽藤クリーンセンターﾍﾟｯﾄﾎﾞﾄﾙ減容化施設	柏原市円明町682	1.5	H14.3.1～H14.3.7	133	127	ペットボトル	減容圧縮　梱包	○		鎌長製衡㈱
東大阪都市清掃施設組合	ペットボトル減容施設	東大阪市水走4-6-25 072(962)6021	1.5	H9.7.3～H9.10.31	612	612	ペットボトル	減容圧縮後に資源化	○		㈱モリタ
泉南清掃事務組合	サブセンター不燃物処理資源化施設	阪南市尾崎町532 0724(84)0581	20	H5.6.21～H6.3.31	2,078	1,544	資源ごみ	資源ごみの選別 資源化		○	日本鋼管㈱
府合計	13施設		172.4		25,397	15,945					

不燃物処理・資源化施設位置図

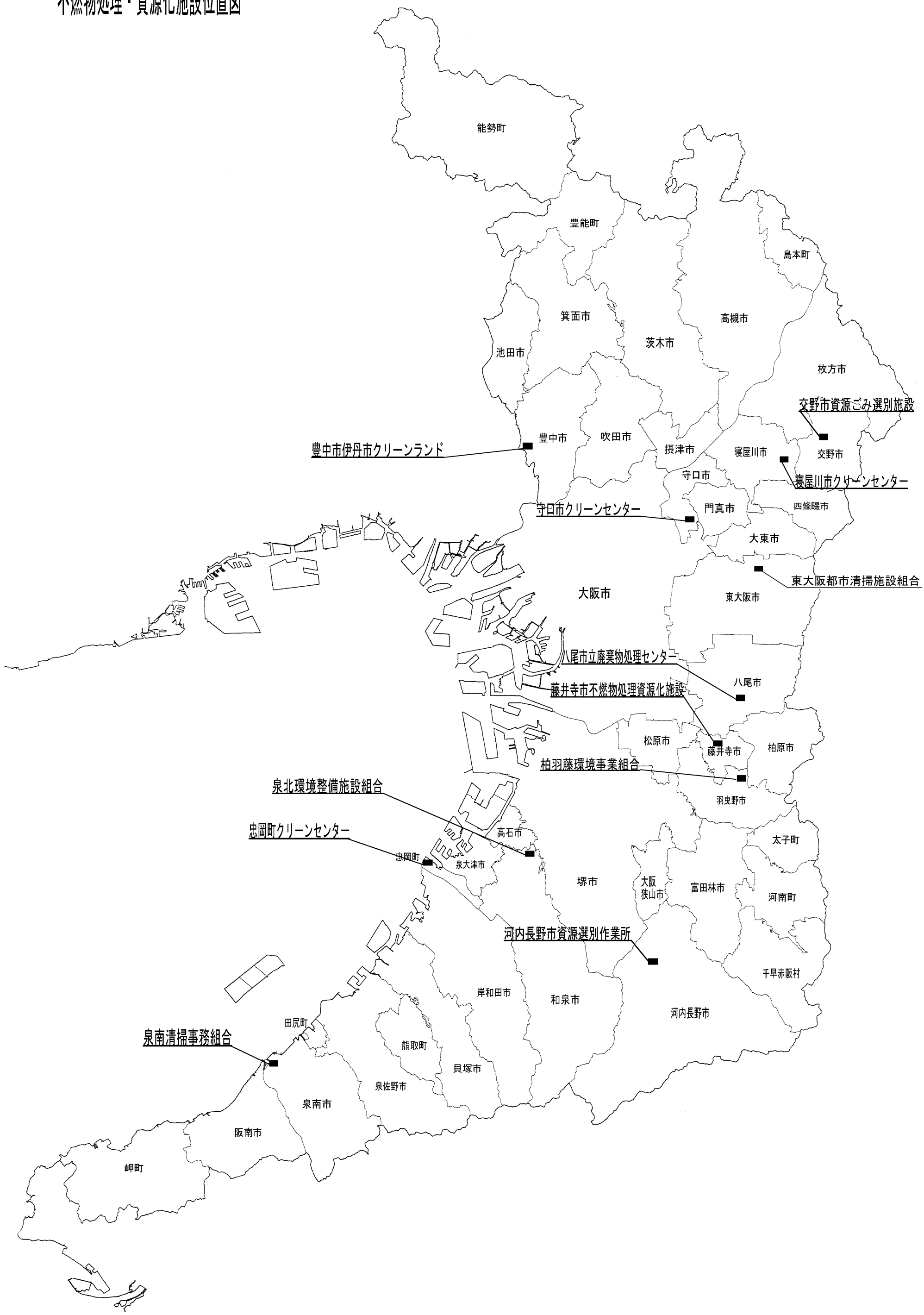

(4) 埋立処分地の現況

市町村・一部事務組合名	施設名	所在地	土地所有 自	国	他	形式	埋立対象廃棄物	埋立開始及び終了年月	埋立面積 (m2)	全体容量 (m3)	残余容量 (m3)	平成17年度埋立実績 (m3)	しゃ水工の有無	排水処理設備	放流先
大阪市	北港廃棄物埋立処分地（南地区第1区）	大阪市此花区舞洲東1丁目地先			○	海面	焼却残渣	S60.4～H19.11	731,000	11,690,000	982,974	188,356	有	凝沈	大阪湾
堺市	ｸﾘｰﾝｾﾝﾀｰ南部処理場	堺市畑1344			○	山間	混合ごみ 直接搬入ごみ 焼却残渣	S63.11～H21.3	82,300	716,300	56,948	13,740	有	生物処理 砂ろ過	下水道
高槻市	前島クリーンセンター	高槻市前島3丁目	○			平地	焼却残渣	S61.6～H28.5	40,190	230,000	93,158	2,141	有	凝沈・砂ろ過・活性炭吸着・ｷﾚｰﾄ	下水道
八尾市	一般廃棄物最終処分場	八尾市上尾町9丁目36	○			平地	埋立ごみ、直接搬入ごみ	H8.4～H21.10	12,300	70,000	50,842	1,738	有	生物処理・凝集沈殿処理・消毒処理	楽音寺川
箕面市	止々呂美処理場	箕面市下止々呂美	○			山間	焼却残渣	S56.4～H23.6	15,347	98,429	29,967	0	無	凝沈・砂ろ過	余野川
泉北環境整備施設組合	松尾寺山最終処分場	和泉市松尾寺町	○			山間	焼却残渣	H5.6～H26.3	29,388	416,620	163,559	2,499	有	ごみ処理施設に運搬後処理	―
柏羽藤環境事業組合	雁多尾畑最終処分場（新）	柏原市雁多尾畑1750番地	○			山間	選別残渣 焼却残渣	H16.4～H31.3	22,200	265,000	240,107	12,056	有	生物処理 凝集沈澱・砂ろ過 活性炭吸着	大和川
府合計	7施設		5	0	2				932,725	13,486,349	1,617,555	220,530			

(注) 1.表記の施設は、平成18年3月31日現在、最終処分場として受入れ可能な施設である。
2.土地所有の欄で、自：自己所有、国：国有地、他：その他を表す。
3.しゃ水工の無い施設は、不透水性の地盤により遮水性を確保している。

埋立処分地位置図

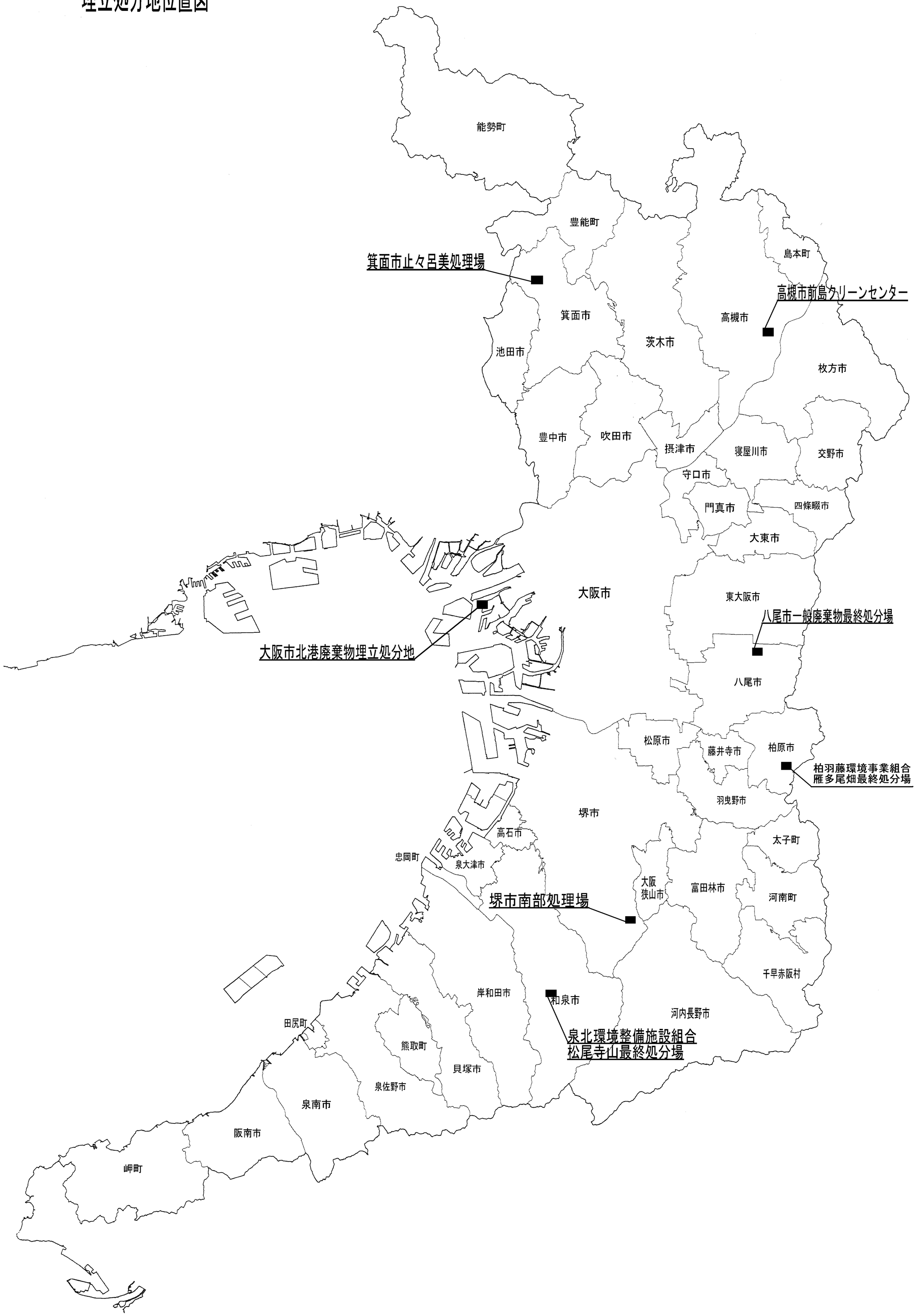
能勢町
豊能町
箕面市止々呂美処理場
島本町
高槻市前島クリーンセンター
箕面市
高槻市
茨木市
池田市
枚方市
豊中市
吹田市
摂津市
寝屋川市
交野市
守口市
門真市
四條畷市
大東市
大阪市
東大阪市
八尾市一般廃棄物最終処分場
大阪市北港廃棄物埋立処分地
八尾市
松原市
藤井寺市
柏原市
柏羽藤環境事業組合
雁多尾畑最終処分場
羽曳野市
堺市
高石市
太子町
忠岡町
泉大津市
大阪
狭山市
富田林市
河南町
堺市南部処理場
千早赤阪村
岸和田市
和泉市
河内長野市
田尻町
熊取町
泉北環境整備施設組合
松尾寺山最終処分場
貝塚市
泉佐野市
泉南市
阪南市
岬町

(5) リサイクルプラザ

市町村・一部事務組合名	施設名	所在地 (TEL)	処理能力 (t/日)	着工及び竣工年月日	処理実績 (t/年)	資源化量 (t/年)	主な施設内容	運転管理体制 直営	運転管理体制 委託	施工会社名
大阪市	鶴見リサイクル選別センター	鶴見区焼野2-11-5 (鶴見工場敷地内) 06(6913)8023	15	H4.12.22 ～ H5.10.31	1,469	920	○分別収集した資源ごみの資源化処理(選別･加工)を行う施設 ○鶴見工場 1階ロビー　展示コーナー 2階会議室　講習会等開催		○	日立造船㈱
堺市	堺市リサイクルプラザ	深井畑山町30-1 072(279)7953	30	H6.7.21 ～ H7.7.31	7,966	7,102	○資源ごみの選別、資源化を行う施設	○	○	㈱栗本鉄工所
吹田市	吹田市資源リサイクルセンター (くるくるプラザ)	千里万博公園4-3 06(6877)5300	—	H2.2.1 ～ H4.9.30	○参考 吹田市破砕選別工場により資源化		○市民工房、展示室、実験室、研究室等のリサイクル活動の啓発･学習研究等を行う施設		○	㈱クボタ他
箕面市	箕面市立リサイクルセンター	粟生間谷2898-1 072(729)0819	10	H4.1.10 ～ H5.1.20	1,359	976	○1～2階　選別工場 分別収集された瓶･缶を破砕･選別し、資源化等の処理を行う施設 ○3階　市民工房 再生可能な大型ごみを市民に提供し、資源化を行う施設	工房 ○	選別 ○	㈱荏原製作所
門真市	環境センターリサイクルプラザ	深田町19-5 06(6909)4393	40	H12.10.2 ～ H14.3.31	3,791	2,510	○1～3階　選別工場 分別収集された資源ごみは選別、不燃ごみを破砕し、資源化等の処理を行う施設 ○4～5階　市民工房 市民工房、展示室、資料室等によるリサイクル活動の啓発･学習研究等を行う施設	○	○ 工房 ○ (NPO)	㈱ＮＫＫ
府合計	5施設		95		14,585	11,508				

(6) ストックヤード

市町村・一部事務組合名	施設名	所在地	施設面積(m2) 屋内	施設面積(m2) 屋外	使用開始年月日	保管量(t/年)	保管対象物 紙類	保管対象物 金属類	保管対象物 ガラス類	保管対象物 ﾍﾟｯﾄﾎﾞﾄﾙ	保管対象物 ﾌﾟﾗｽﾁｯｸ類	保管対象物 その他	保管分類数	運転管理体制 直営	運転管理体制 委託
大阪市	西淀容器包装プラスチック中継施設	大阪市西淀川区大和田2-5-68	656	-	H15.10.1	4,447					○		1		○
	鶴見容器包装プラスチック中継施設	大阪市鶴見区焼野2-11-5	670	-	H15.10.1	5,499					○		1		○
	平野容器包装プラスチック中継施設	大阪市平野区瓜破南1－4－35	933	-	H17.4.1	5,300					○		1		○
堺市	堺市有価物集積センター	堺市美原区多治井119-1	253	850	H7.4.1	602	○		○	○			5	○	
豊中市	豊中市ストックヤード	豊中市原田西町2-1	-	565	H5.4.1	4,153	○				○	○	6		○
茨木市	再資源化物集積場	茨木市東野々宮町14-1	640	-	H10.4.1	2,195	○	○	○	○			2	○	
柏原市	柏原市資源化物保管施設	柏原市円明町582-1	27	-	H14.4.1	13	○						1	○	
門真市	ストックヤード	門真市深田町１９－５		375	H15.12.1	331				○			1	○	
摂津市	摂津市ストックヤード	摂津市鳥飼八町2-8-1	645	-	H13.3.6	1,403	○	○	○	○		○	10	○	
交野市	交野市資源ごみ選別施設	交野市星田北1-7-5	691	848	H5.1.4	788		○	○			○	3	○	
	交野市リサイクルセンター	交野市星田北1-7-5	780	2,090	H7.4.1	149				○			1	○	
大阪狭山市	牛乳パック整理作業所	大阪狭山市今熊1-540-3	58	-	H7.4.1	10						○	1	○	
田尻町	田尻町清掃事務所	田尻町吉見127-1	39	-	H14.4.1	5				○			1	○	

市町村・一部事務組合名	施設名	所在地	施設面積(m2) 屋内	施設面積(m2) 屋外	使用開始年月日	保管量 (t/年)	保管対象物 紙類	保管対象物 金属類	保管対象物 ガラス類	保管対象物 ﾍﾟｯﾄﾎﾞﾄﾙ	保管対象物 ﾌﾟﾗｽﾁｯｸ類	保管対象物 その他	保管分類数	運転管理体制 直営	運転管理体制 委託
豊中市伊丹市クリーンランド	リサイクル物ストックヤード	豊中市原田西町2-1	997	866	H9.10	(6,020) 2,893			○	○	○		3		○
泉北環境整備施設組合	ペットボトルストックヤード	高石市取石6-6-132	-	526	H9.10	640				○			1	○	
柏羽藤環境事業組合	ペットボトル減容化施設ストックヤード	柏原市円明町682	-	100	H17.11.1	127				○			1	○	
	不燃物処理資源化施設ストックヤード	羽曳野市川向23	707	2,063	S61.4.1	627		○	○				5	○	
東大阪都市清掃施設組合	トレイ保管施設	東大阪市水走4-6-25	45	-	H12.4	1					○ 白色ﾄﾚｲ		1	○	
	ペットボトル保管施設	東大阪市水走4-6-25	-	100	H9.10	612				○			1	○	
	その他プラスチック保管施設	東大阪市中石切町7-2739	-	150	H13.10	311					○		1	○	
泉南清掃事務組合	不燃物処理資源化施設・リサイクル倉庫	阪南市尾崎町532	84	220	H9.4.1	1,544		○	○	○	○		4		○
府合計	21施設		7,225	8,753		(34,777) 31,650									

(注)豊中市伊丹市クリーンランドで、カッコ書きは両市分を表し、外出し書きは豊中市分を表す。

廃棄物再生利用施設位置図

● リサイクルプラザ
■ ストックヤード

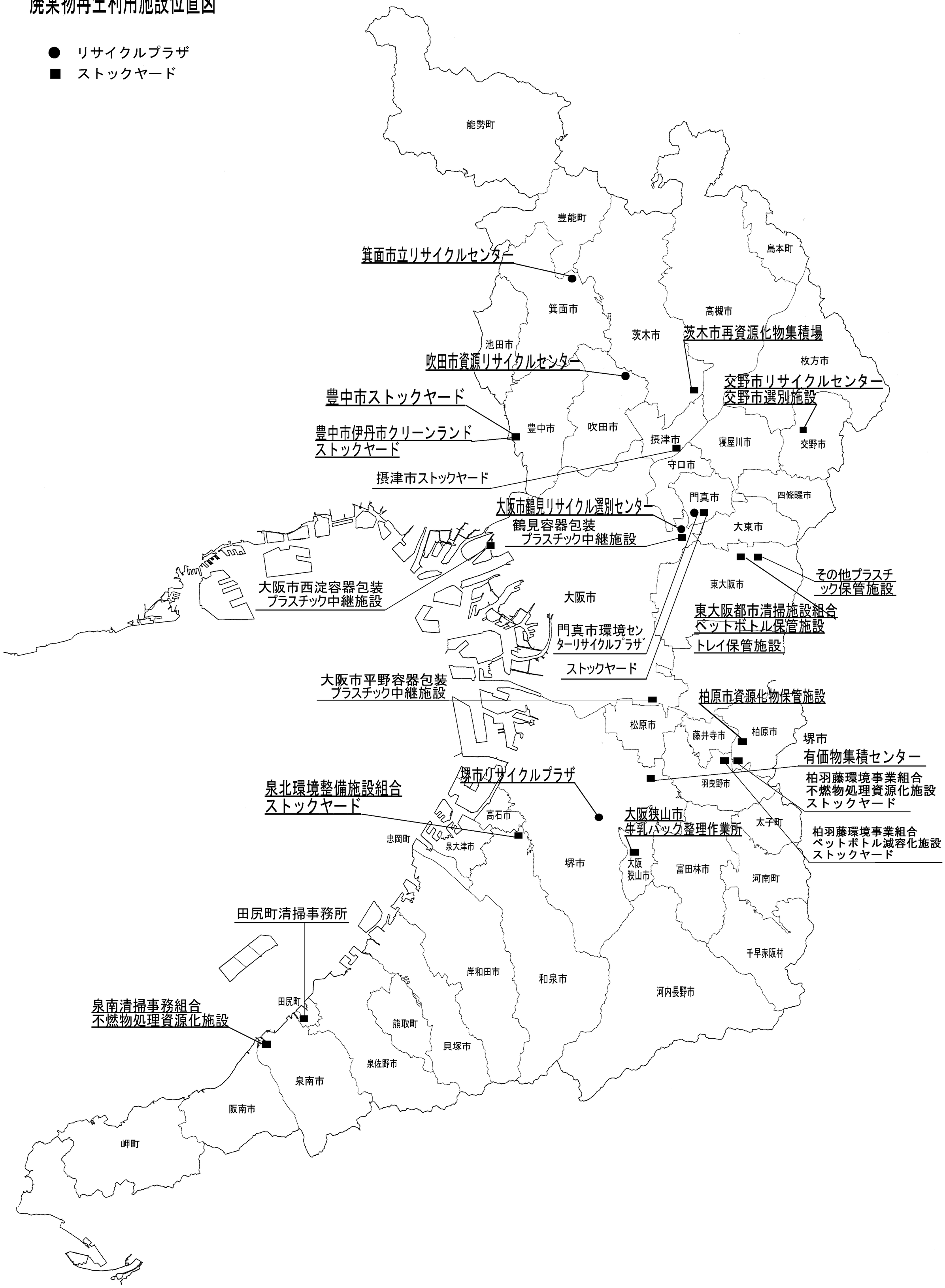

７　ごみ処理施設の余熱利用

ごみ焼却施設の排熱を、発電や暖房・給湯に利用することにより、ごみ処理のランニングコストの低減を図るとともに、熱供給による施設周辺住民とのコミュニティ作りにも役立てるなどエネルギーの有効利用を行っている。

平成１８年３月末現在での府内ごみ焼却施設における余熱による発電状況については、表２－８に示すとおり２３施設ある。このうち、大阪市の港・南港・大正・住之江・鶴見・西淀・八尾・舞洲・平野工場、堺市、吹田市、高槻市、茨木市、豊中市伊丹市クリーンランド、泉北環境施設整備組合の１７施設（１５工場）は電力会社に売電しており、平成１７年度の年間売電電力量は約４３万ＭＷＨで、標準世帯の年間電力使用量を４千ＫＷＨとすると、約１０８，１００世帯分に相当する。

図２－６にごみ焼却余熱による発電利用状況を示す。自家消費が４８万ＭＷＨで全体の５２％を占め、次いで関西電力への売電が４３万ＭＷＨで４６％、下水処理施設への送電等が１．６万ＭＷＨとなっている。

図２－６　ごみ焼却余熱による発電利用状況（MWH/年）

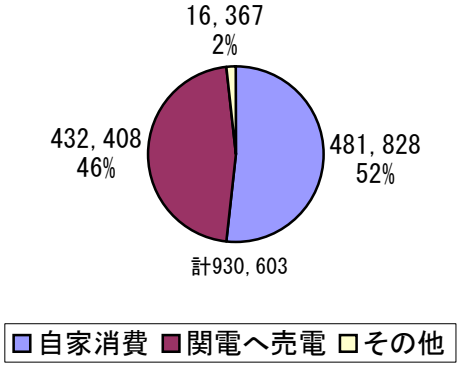

また、余熱による周辺地域への温水及び蒸気供給状況については、表２－９に示すとおり１６施設（１３工場）ある。その供給状況は、大阪市の森之宮工場が公団住宅等に、大阪市の舞洲工場がスラッジセンターに、大阪市の西淀・住之江・八尾工場、高槻市、豊中市伊丹市クリーンランド、泉北環境整備施設組合、柏羽藤環境事業組合、泉南清掃事務組合が温水プールに、大阪市の西淀工場、堺市の南工場、岸和田市貝塚市清掃施設組合が老人センター等に給湯又は蒸気を供給している。

表２－８　ごみ焼却余熱による発電状況

施設名	処理能力	設置年度	余熱利用等の施設の概要	利用状況	
大阪市港工場	300t×2基	S52	タービン発電機出力 2,750kw×1基	自家消費 関電へ売電	16,476 MWH 3,089 MWH
大阪市南港工場	300t×2基	S52	タービン発電機出力 3,000kw×1基	自家消費 関電へ売電	14,530 MWH 400 MWH
大阪市大正工場	300t×2基	S55	タービン発電機出力 3,000kw×1基	自家消費 関電へ売電	18,427 MWH 3,238 MWH
大阪市住之江工場	300t×2基	S63	タービン発電機出力 11,000kw×1基	自家消費 関電へ売電 下水へ送電	26,104 MWH 31,014 MWH 6,144 MWH
大阪市鶴見工場	300t×2基	H元	タービン発電機出力 12,000kw×1基	自家消費 関電へ売電 緑地へ送電	24,576 MWH 43,211 MWH 6,683 MWH
大阪市西淀工場	300t×2基	H6	タービン発電機出力 14,500kw×1基	自家消費 関電へ売電	25,395 MWH 59,584 MWH
大阪市八尾工場	300t×2基	H6	タービン発電機出力 14,500kw×1基	自家消費 関電へ売電 し尿処理場へ送電	27,507 MWH 24,047 MWH 3,540 MWH
大阪市舞洲工場	450t×2基	H13	タービン発電機出力 32,000kw×1基	自家消費 関電へ売電	53,055 MWH 84,220 MWH
大阪市平野工場	450t×2基	H14	タービン発電機出力 27,400kw×1基	自家消費 関電へ売電	53,178 MWH 66,941 MWH
堺市クリーンセンター 東第二工場	230t×2基	H8	タービン発電機出力 12,400kw×1基 4,100kw×1基	自家消費 関電へ売電	29,851 MWH 57,936 MWH 2,367
吹田市北工場 第2工場	150t×3基	S56	タービン発電機出力 3,000kw×1基	自家消費 関電へ売電	15,405 MWH 5,265 MWH
高槻市前島ｸﾘｰﾝｾﾝﾀｰ 第二工場	180t×2基	H7	タービン発電機出力 4,950kw×1基	自家消費 関電へ売電	25,923 MWH 7,996 MWH
守口市クリーンセンター 第4号炉	142t×1基	S62	タービン発電機出力 800kw×1基	自家消費	3,014 MWH
枚方市穂谷川清掃工場 第3プラント	200t×1基	S62	タービン発電機出力 1,500kw×1基	自家消費	9,527 MWH
茨木市環境衛生ｾﾝﾀｰ	150t×2基	H7	タービン発電機出力 5,000kw×1基	自家消費 関電へ売電	38,857 MWH 7,978 MWH
	150t×1基	H10	タービン発電機出力 5,000kw×1基		
箕面市環境ｸﾘｰﾝｾﾝﾀｰ	135t×2基	H3	タービン発電機出力 1,750kw×1基	自家消費	6,746 MWH
豊中市伊丹市ｸﾘｰﾝﾗﾝﾄﾞ ごみ焼却施設	225t×3基	S50	タービン発電機出力 2,000kw×1基	自家消費 関電へ売電	27,771 MWH 13,785 MWH
	195t×1基	H6	タービン発電機出力 5,000kw×1基		
泉北環境施設整備組合 泉北クリーンセンター	150t×2基	H14	タービン発電機出力 9,300kw×1基	自家消費 関電へ売電	35,343 MWH 23,704 MWH
柏羽藤環境事業組合 クリーンセンター	150t×3基	H3	タービン発電機出力 1,800kw×1基	自家消費	10,684 MWH
東大阪都市清掃施設 組合第4工場	300t×2基	S55	タービン発電機出力 3,500kw×1基	自家消費	15,512 MWH
南河内清掃施設組合 第1清掃工場	150t×2基	S60	タービン発電機出力 960kw×1基	自家消費	3,947 MWH
計	タービン発電機出力 H17.3月末現在 181,210 kw			自家消費 関電へ売電 その他 計	481,828 MWH 432,408 MWH 16,367 MWH 930,603 MWH

(注) 利用状況欄の数値は年間発電電力量。

表２－９　ごみ焼却余熱による周辺地域への温水及び蒸気供給状況

施設名	処理能力	設置年度	余熱利用等の施設の概要	利用状況
大阪市西淀工場	300t/24h ×2基	H6	廃熱ボイラー 62.0t/h×2基	温水プール、福祉施設へ供給
大阪市森之宮工場	300t/24h ×3基	S43	廃熱ボイラー 22.9t/h×3基	下水処理場、交通局、公団住宅等へ供給
大阪市住之江工場	300t/24h ×2基	S63	廃熱ボイラー 44.95t/h×2基	温水プール等へ供給
大阪市八尾工場	300t/24h ×2基	H6	廃熱ボイラー 60.0t/h×2基	温水プールへ供給
大阪市舞洲工場	450t/24h ×2基	H13	廃熱ボイラー 75.0t/h×2基	スラッジセンターへ供給
堺市クリーンセンター 南工場	150t/24h ×3基	S47	温水発生器 3t/h×2基 2t/h×1基	福祉施設へ供給
堺市クリーンセンター 東第一工場	150t/24h ×2基	S52	蒸気発生器 20t/h×2基	民間へ売却
高槻市前島ｸﾘｰﾝｾﾝﾀｰ 第二工場	180t/24h ×2基	H7	廃熱ボイラー 33.7t/h×2基	温水プールへ供給
豊中市伊丹市ｸﾘｰﾝﾗﾝﾄﾞ	195t/24h ×1基	H6	廃熱ボイラー	温水プールへ供給
泉北環境整備施設組合 泉北クリーンセンター	150t/24h ×1基	H2	廃熱ボイラー	温水プールへ供給 (H9から)
柏羽藤環境事業組合 クリーンセンター	150t/24h ×3基	H3	廃熱ボイラー 25t/h×3基	温水プールへ供給 (H10から)
岸和田市貝塚市清掃 施設組合 清掃工場	150t/24h ×4基	S57 H元 H3 H4	温水発生器 1.7t/h×1基 温水発生器 1.5t/h×1基 温水発生器 1.5t/h×1基 温水発生器 1.5t/h×1基	付近民家へ供給
泉南清掃事務組合 清掃工場	95t/24h ×2基	H元	廃熱ボイラー 6.3t/h×2基	温水プールへ供給

８　ダイオキシン類濃度測定結果

（１）排ガス中のダイオキシン類

平成１７年度の排ガス中のダイオキシン類（コプラナーＰＣＢを含む。）の測定結果を表２－１０に示す。平均値は０．０９ｎｇ－ＴＥＱ／Ｎm^3、最大値は１ｎｇ－ＴＥＱ／Ｎm^{3}であった。

また、排ガスからのダイオキシン類の排出量の推移を図２－７に示す。平成１７年度の排出量は、平成９年度と比べると約９８％減少しており、環境省の目標であるダイオキシン類９割削減を達成している。

表２－１０　排ガス中のダイオキシン類濃度　　単位：ｎｇ－ＴＥＱ／Ｎm^3

測定数	平均値	中央値	最小 ～ 最大
８３	０．０９	０．０２９	０．０００００６５　～ １

（注）１年間に複数回測定した施設もあるが、最新のデータを記載している。
なお、平均値については、小数第３位を切り上げている。

図２－７　排ガスからのダイオキシン類排出量

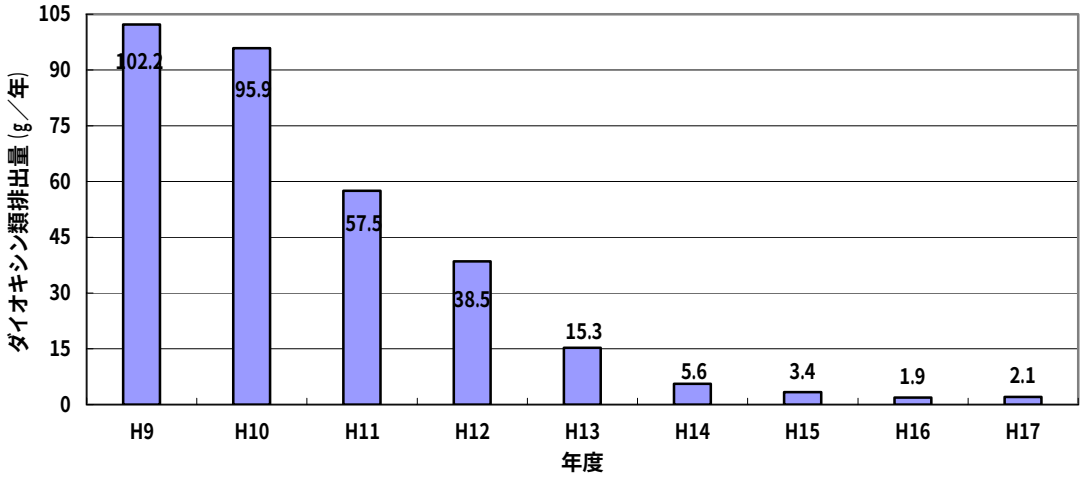

（注 1）平成１１年度まではコプラナーＰＣＢは含まないが、平成１２年度以降はコプラナーＰＣＢを含む。

（注２）平成１４年１２月よりダイオキシン類の排出基準が強化され、既存焼却施設からの排ガスは，基本的に１ｎｇ－ＴＥＱ／ｇ以下に定められている。

（２）燃え殻、ばいじん中のダイオキシン類

平成１７年度の燃え殻、ばいじん中のダイオキシン類の測定結果を表２－１１に示す。燃え殻（焼却灰・主灰）について、ダイオキシン類濃度の平均値は０．０７ｎｇ－ＴＥＱ／ｇ、最大値は１．１ｎｇ－ＴＥＱ／ｇであった。

また、ばいじん（飛灰）については、平均値は２．５８ｎｇ－ＴＥＱ／ｇ、最大値は２４ｎｇ－ＴＥＱ／ｇであった。なお、ばいじんに関しては排出基準値を遵守するため、薬剤の使用やセメント固化等の処理をして搬出しているが、燃え殻については、未処理のままで搬出している施設が多い。

表２－１１　燃え殻、ばいじん中のダイオキシン類濃度　　単位：ｎｇ－ＴＥＱ／ｇ

項目	測定数	平均値	中央値	最小 ～ 最大
燃え殻	７５	０．０７	０．０１２	０ ～ １．１
ばいじん	５１	２．５８	１．１	０．００００９１ ～ ２４

（注１）平均値については、小数第３位を切り上げている。

（注２）最小値の０ｎｇ－ＴＥＱ／ｇについては、検出されなかったことを示す。

（注３）南河内清掃施設組合は、燃え殻とばいじんの混合灰（ダイオキシン類濃度０．１４ｎｇ－ＴＥＱ／ｇ）であることから除いている。

（３）排水中のダイオキシン類濃度

平成１７年度の排水中ダイオキシン類の測定結果を表２－１２に示す。平均値は０．８８ｐｇ－ＴＥＱ／リットル、最大値は８．６ｐｇ－ＴＥＱ／リットルであった。

焼却施設では、処理工程で発生した排水を処理して、炉内噴霧等に再利用するクローズドシステムを採用しているか、または下水道へ直接放流している施設が多いため、河川等への放流は少なくなっている。

表２－１２　排水中のダイオキシン類濃度　　単位：ｐｇ－ＴＥＱ／リットル

測定数	平均値	中央値	最小 ～ 最大
２６	０．８８	０．０３１	０．０００９６ ～ ８．６

（注１）平均値については、小数第３位を切り上げている。

第３章　し尿処理の概要

１　計画処理区域内人口の状況

計画処理区域内人口及び水洗化、非水洗化人口等の推移を表３－１に示す。公共下水道の整備により水洗化人口が増加し、非水洗化人口が減少する傾向である。

平成１７年度の行政区域内人口は８，８７３千人、水洗化人口は８，４６０千人、非水洗化人口が４１４千人であり、水洗化率は９５．３％である。水洗化人口のなかで公共下水道人口の占める割合９０．０％である。

非水洗化人口のうち、市町村が収集していない自家処理人口は約２千人である。

表３－１　計画処理区域内人口等

年度	水洗化人口（人）			非水洗化人口（人）			行政区域内人口※（人）
	公共下水道人口	し尿浄化槽人口	計	くみ取り人口※	自家処理人口	計	
平成13年度	6,994,104	1,208,257	8,202,361	660,585	4,208	664,613	8,866,974
平成14年度	7,188,440	1,087,149	8,275,589	595,248	3,575	598,823	8,874,412
平成15年度	7,307,350	1,029,194	8,336,544	541,694	3,082	544,776	8,881,320
平成16年度	7,426,420	970,698	8,397,118	480,671	2,724	483,395	8,880,513
平成17年度	7,607,950	851,728	8,459,678	412,022	1,950	413,972	8,873,650

※平成16年度以前については、「行政区域内人口」を「計画処理区域内人口」と、「くみ取り人口」を「計画収集人口」と読みかえる。また、平成16年度以前については当該年度の10月1日現在、平成17年度については平成18年3月31日現在の数値である。

２　し尿の排出状況

し尿排出状況の推移を図３－１及び表３－２に示す。公共下水道人口の増加に伴い、し尿の収集量は年々減少するとともにし尿浄化槽汚泥の収集量も、近年減少傾向にある。

平成１７年度におけるし尿の排出総量は、９２８千klであり、そのうち計画収集量は９２５千kl、自家処理量は３千klとなっている。計画収集量の内訳は、し尿が５３４千kl、し尿浄化槽汚泥３９１千klである。

また、計画収集量の収集形態別内訳を図３－２及び図３－３に示す。し尿では委託による収集が５０．５％、許可業者による収集が４６．２％の割合である。し尿浄化槽汚泥では許可業者による収集が、し尿浄化槽汚泥の計画収集量の９８．５％を占めている。

平成１７年度における１人１日当りし尿収集量及び排出量を表３－３に示す。１人１日当りのし尿収集量は３．５６リットル・排出量は３．５６リットルで、１人１日当りし尿浄化槽汚泥収集量及び排出量は１．２６リットルである。

図３－１　し尿排出状況の推移

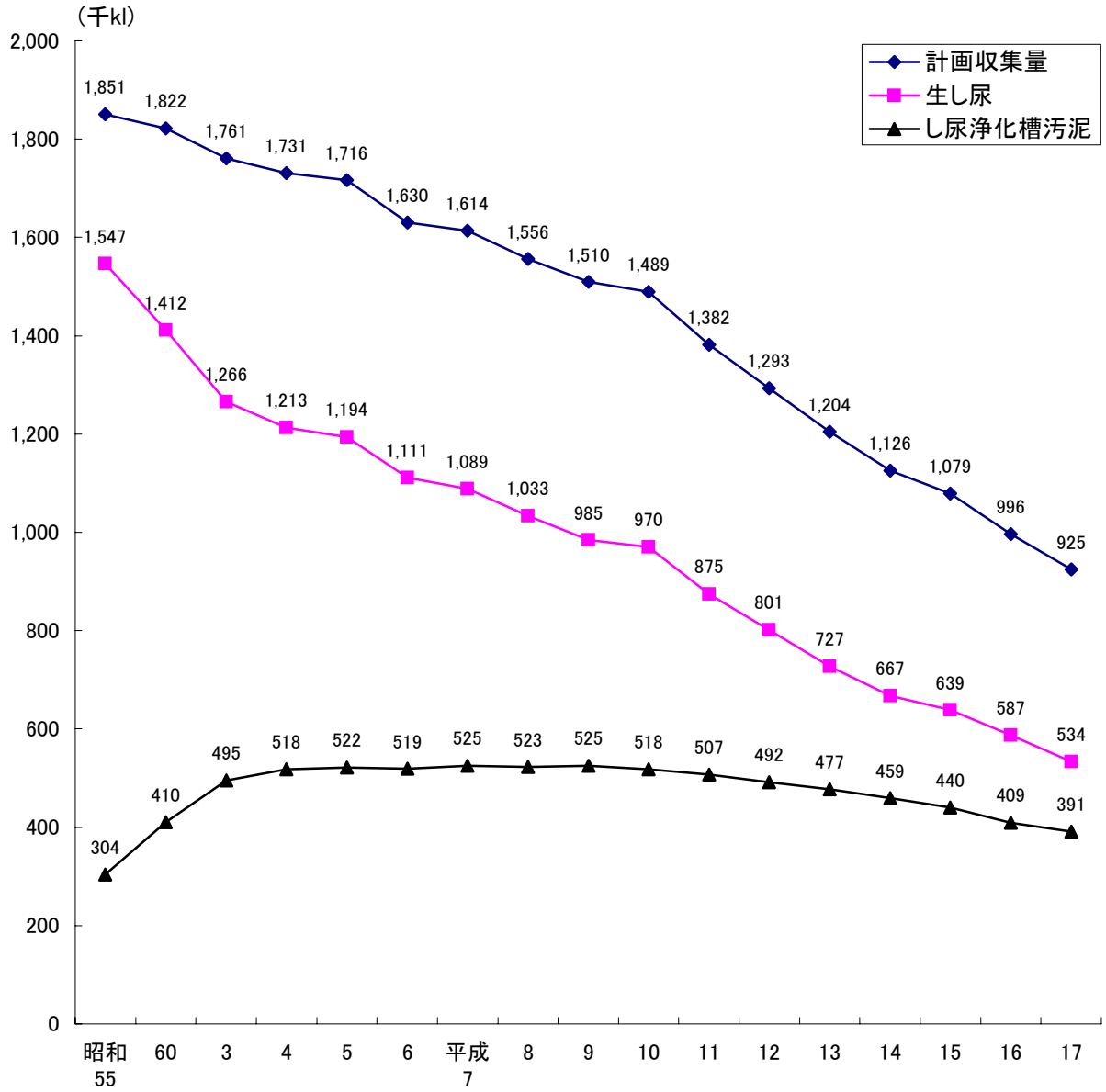

表３－２　し尿排出状況の推移

年度	排出総量（ｋｌ）	し尿の計画収集量（ｋｌ）				し尿浄化槽汚泥の計画収集量（ｋｌ）				自家処理量（ｋｌ）
		直営	委託	許可	計	直営	委託	許可	計	
平成13年	1,207,799 (100%)	28,731	387,411	301,276	717,418 (59.4%)	112	1,016	475,542	476,670 (39.5%)	3,711 (0.3%)
平成14年	1,127,638 (100%)	25,127	363,222	278,415	666,764 (59.1%)	97	1,164	457,357	458,618 (40.7%)	2,256 (0.2%)
平成15年	1,080,625 (100%)	24,489	340,817	274,015	639,321 (59.2%)	150	826	438,467	439,443 (40.7%)	1,861 (0.2%)
平成16年	997,996 (100%)	19,470	307,780	260,393	587,643 (58.9%)	114	5,548	402,986	408,648 (40.9%)	1,705 (0.2%)
平成17年	928,199 (100%)	17,695	269,500	246,983	534,178 (57.5%)	105	5,884	385,142	391,131 (42.1%)	2,890 (0.3%)

（注）　（　　）内は排出総量に対する百分率

図3－2 し尿の収集形態別内訳 （単位:kl）

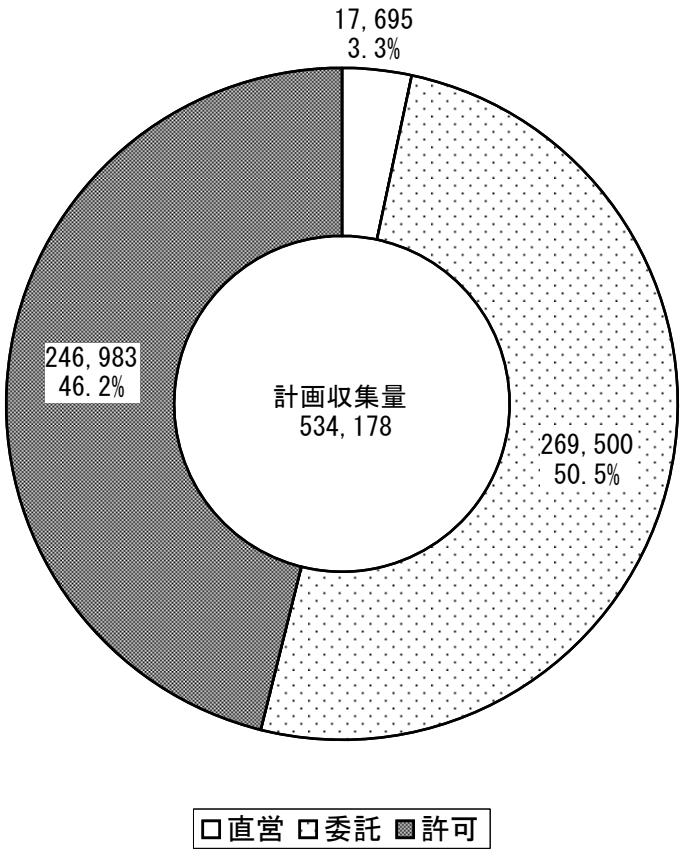

図３－３ し尿浄化槽汚泥の収集形態別内訳 （単位:kl）

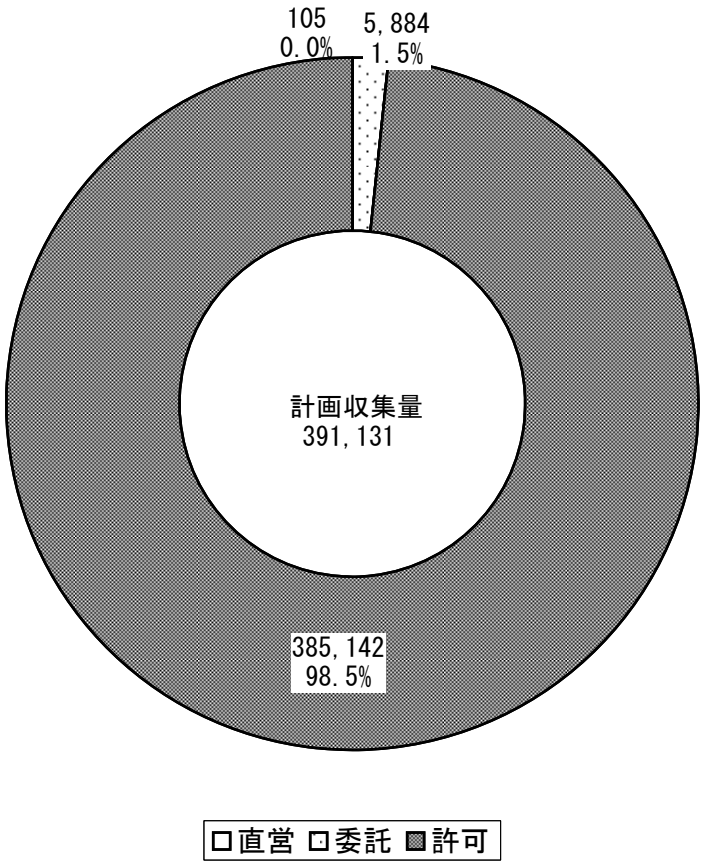

表３－３　し尿の１人１日当り収集量及び排出量

（単位：リットル／人・日）

年　　度	区　分	し尿		し尿浄化槽汚泥	
		収集量	排出量	収集量	排出量
平成１３年度	大阪府	3.02	3.01	1.08	1.08
	全国	2.24	2.23	1.22	1.22
平成１４年度	大阪府	3.07	3.06	1.16	1.16
	全国	2.48	2.46	1.29	1.30
平成１５年度	大阪府	3.23	3.23	1.17	1.17
	全国	2.27	2.26	1.26	1.26
平成１６年度	大阪府	3.35	3.34	1.15	1.15
	全国	2.23	2.23	1.27	1.28
平成１７年度	大阪府	3.56	3.56	1.26	1.26
	全国	・・・・	・・・・	・・・・	・・・・

（注）　平成１７年度の全国の数値は環境省で集計中。

３　し尿の処理状況

計画収集量９２５千klの処理内訳を図３－４に示す。７６．９％にあたる７１１千klがし尿処理施設で処理されており、下水道投入が２０．３％の１８８千klとなっている。

し尿処理状況の推移を図３－５に示す。し尿処理施設での処理量は、計画収集量の減少と同様年々減少している。

図３－４　し尿の処理内訳　　（単位：千ｋｌ）

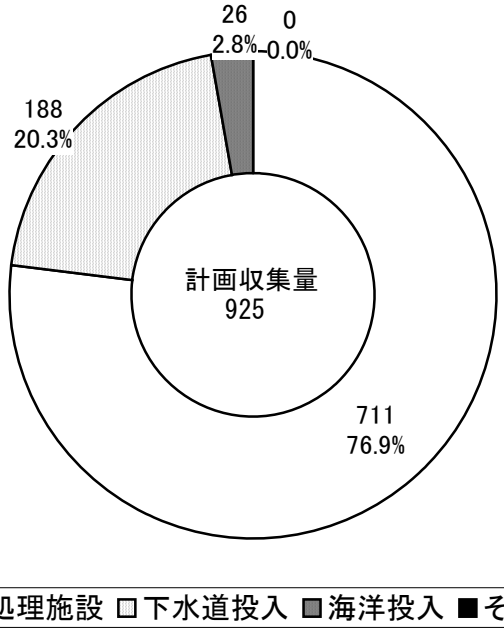

図３－５　し尿処理状況の推移

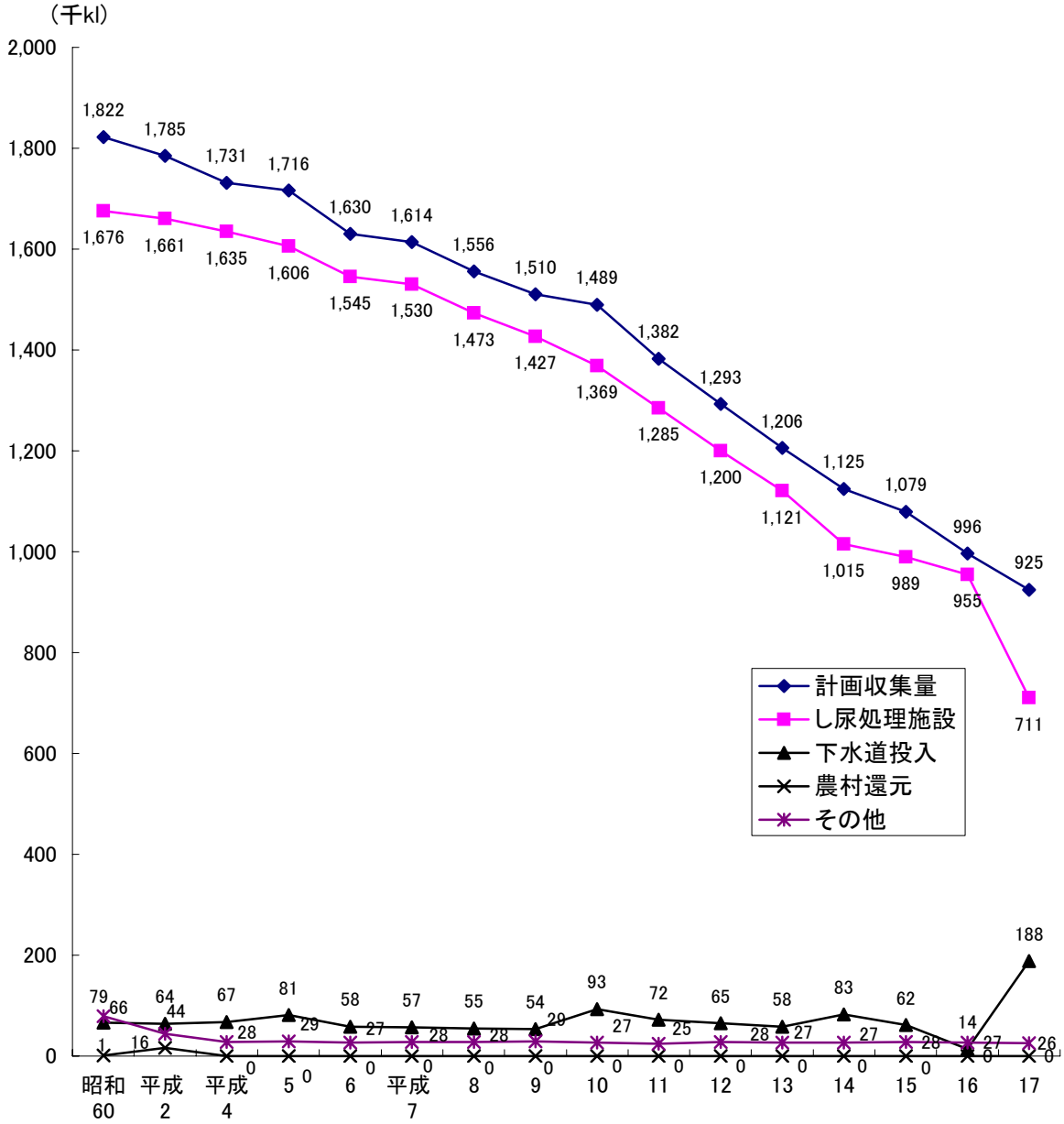

表３－４　し尿処理状況の推移

単位：千kl

区分 年度	し尿処理施設	下水道投入	農村還元	その他	計画収集量
平成１３年度	1,121 (93.0%)	58 (4.8%)	0 (0.0%)	27 (2.2%)	1,206 (100%)
平成１４年度	1,015 (90.2%)	83 (7.4%)	0 (0.0%)	27 (2.4%)	1,125 (100%)
平成１５年度	989 (91.7%)	62 (5.7%)	0 (0.0%)	28 (2.6%)	1,079 (100%)
平成１６年度	955 (95.9%)	14 (1.4%)	0 (0.0%)	27 (2.7%)	996 (100%)
平成１７年度	711 (76.9%)	188 (20.3%)	0 (0.0%)	26 (2.8%)	925 (100%)

（注）（　　）内は計画収集量に対する百分率

図3－6 し尿の処理系統図

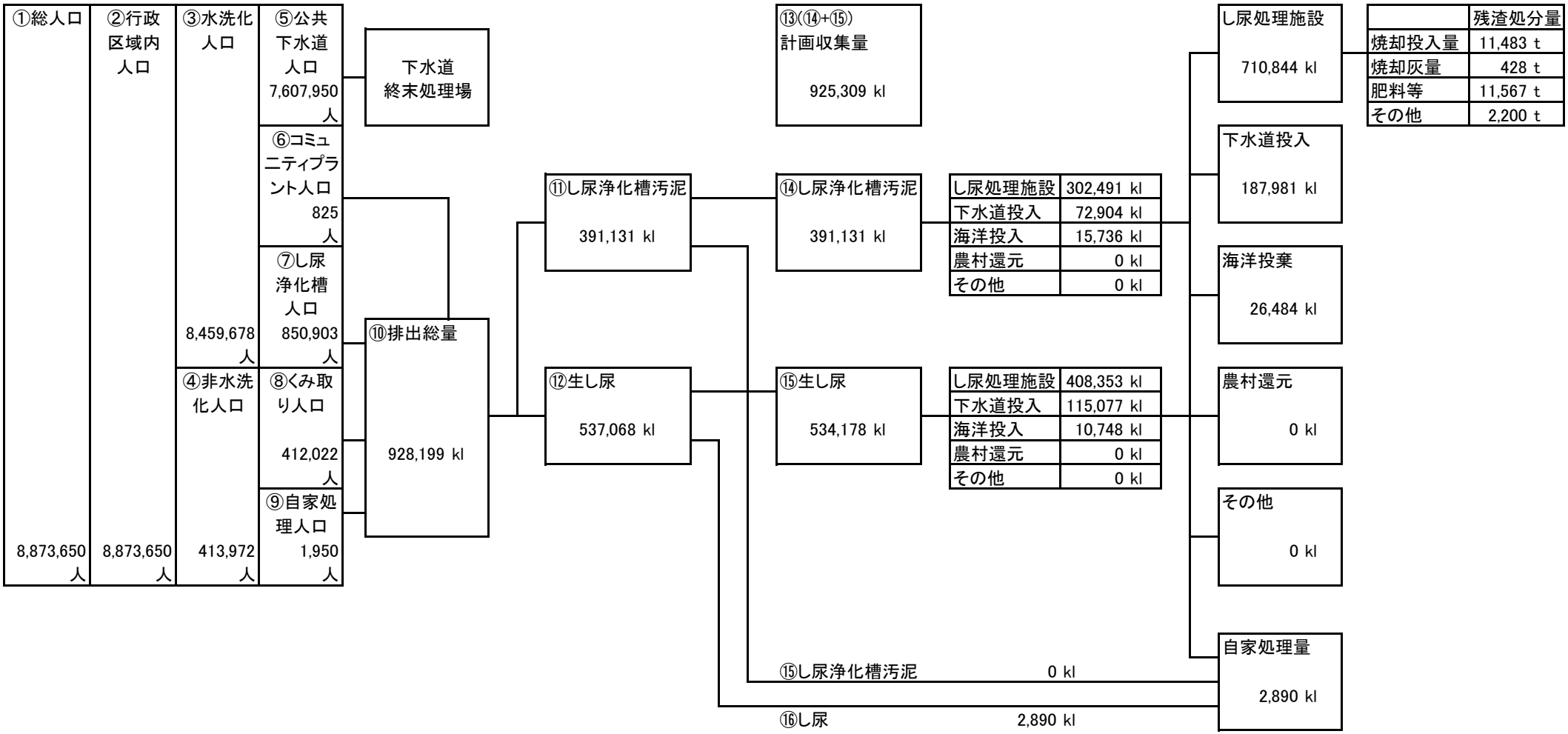

計画区域率	②/①=	100%	計画収集率A	⑧/①=	4.6%	1人1日当りし尿収集量	⑮/(⑧×365)=	3.55 リットル/人日
水洗化率	③/①=	95.3%	自家処理率A	⑨/①=	0.0%	1人1日当りし尿排出量	⑫/(④×365)=	3.55 リットル/人日
公共下水道水洗化率	⑤/①=	85.7%	計画収集率B	⑧/④=	99.5%	1人1日当りし尿浄化槽汚泥収集量	⑭/(⑦×365)=	1.26 リットル/人日
コミュニティプラント水洗化率	⑥/①=	0.0%	自家処理率B	⑨/④=	0.5%	1人1日当りし尿浄化槽汚泥排出量	⑪/(⑦×365)=	1.26 リットル/人日
し尿浄化槽水洗化率	⑦/①=	9.6%						
非水洗化率	④/①=	4.7%						

４　し尿処理施設の概要

（１）し尿処理施設

府内におけるし尿処理施設は、平成１７年度末現在において１７市６町５一部事務組合に３６施設、１許可施設があり、１日の処理能力は５，０９０klである。

表３－５　し 尿 処 理 施 設　　（単位：kl／日）

項　目	嫌気性処　理	好気性処　理	化学処理	浄化槽汚　泥	標脱処理	高負荷処　理	膜分離高負荷	好一段好二段	一次処理	前処理	計
施設数	２	７	２	３	７	６	２	１	１	６	３７
公称能力	720	796	284	260	971	1,109	332	100	150	368	5,090

（２）コミュニティ・プラント

コミュニティ・プラントとは、し尿と生活雑排水を併せて処理する市町村が設置するし尿処理施設で、府内におけるコミュニティ・プラントは、平成１７年度末現在において堺市の１施設と豊能町の１施設の合計２施設がある。

表３－６　コミュニティ・プラント

施　設　名　称	処理方式	計画１日最大汚水量	竣工年度
畑地区地域下水道処理施設	長時間ばっ気	３０８　m^3／日	平成３年度
野間口地域し尿処理センター	長時間ばっ気	１６６　m^3／日	平成２年度

5 し尿処理施設の現況

【し尿処理施設　届出施設】

市町村名・一部事務組合名	施設名	所在地 電話番号	処理方式	公称能力	着工及び竣工年月日	処理実績(kL/年)			残渣処理量(t/年)				汚泥処理設備	高度処理設備	運転管理体制		放流先	施工会社名	備考
						し尿	浄化槽汚泥	計	焼却投入量	焼却灰量（処分量）	肥料等に利用（業者搬出量含む）	その他			直営	委託			
岸和田市	天の川浄苑	磯上町3-4-1 072(439)4333	一次処理	150	S33.12 ～ S35.6	34,298	9,566	43,864	47	2	0	0	―	―		○	下水道	ｱﾀｶ工業(株)	
貝塚市	衛生事業所	王子261 072(422)6279	好気	158	S55.9.22 ～ S57.10.31	31,153	18,994	50,147	3,671	112	0	0	脱水 乾燥 焼却	加圧浮上 オゾン		○	見出川	ｱﾀｶ工業(株)	
枚方市	淀川衛生工場	出口2-30-1 072(831)4012	高負荷	267	H2.7.26 ～ H5.9.30	10,856	23,712	34,568	35	0	1,586	279	ベルトプレス	凝沈 砂ろ過 活性炭吸着	○		出口雨水幹線	栗田工業(株)	
八尾市	衛生処理場	上尾町8-24-1 0729(22)3236	高負荷	275	H3.12.25 ～ H7.3.20	33,117	38,985	72,102	346	26	120	0	脱水 乾燥 焼却	凝沈 砂ろ過 活性炭吸着	○	○	恩地川	住友重機械工業(株)	
寝屋川市	緑風園	讃良東町7-1 072(823)7758	好気	150	S45 ～ S47.8	6,320	5,302	11,622	6,973	0	0	40	遠心脱水 焼却	加圧浮上 オゾン 砂ろ過	○ 一部委託	○	岡部川	三菱重工業(株)	
河内長野市	衛生処理場	高向2201 072(823)7758	膜分離 高負荷	132	H10.9.28 ～ H13.5.22	13,118	17,810	30,928	1,958	209	20	0	脱水 焼却	膜分離 活性炭吸着	○ 一部委託	○	小井関川	JFEｴﾝｼﾞﾆｱﾘﾝｸﾞ(株)	
門真市	浄化センター	三ツ島567 072(881)0439	標脱	110	H元.9.28 ～ H4.3.31	7,094 99	9,354 68	16,448 167	19 0	0 0	837 9	200 0	ﾌﾟﾚｽ脱水	オゾン酸化 砂ろ過	○		古川	浅野工事(株)	（上段）門真市分 （下段）守口市分
泉南市	双子川浄苑	信達大苗代157 072(483)2217	好一段	100	S53.4 ～ S55.3	17,276	8,560	25,836	0	0	1,112	0	脱水	脱窒 凝沈 オゾン	○	○	新家川	浅野工事(株)	
交野市	乙辺浄化センター	星田北1-7-5 072(892)2472	標脱	65	S54.1.4 ～ S55.3.31	4,321	2,135	6,456	0	0	322	12	ﾌﾟﾚｽ脱水	凝沈 砂ろ過 活性炭吸着	○	○	天野川	荏原ｲﾝﾌｨﾙｺ(株)	
島本町	衛生化学処理場	高槻市東上牧3-6-7 072(669)0125	化学	34	S39.9.1 ～ S40.9.30	1,254	1,710	2,964	3	0	128	3	脱水 乾燥	加圧浮上		○	淀川	日本蒸溜工業(株)	
豊能町	衛生センター	木代232 072(739)1522	高負荷	7	S63.11.29 ～ H元.10.31	414	745	1,159	51	0	0	0	脱水 (焼却)	砂ろ過 活性炭		○	木代川	ｱﾀｶ工業(株)	
能勢町	能勢クリーンヒル	吉野139-6 072(737)1520	標脱好気	36	S56.2 ～ S57.12	4,693	2,492	7,185	3	0	102	0	脱水 乾燥 焼却	凝沈･ｵｿﾞﾝ･ろ過･逆浸透･脱塩		○	―	ﾕﾆﾁｶ(株)	
忠岡町	し尿処理場	新浜2-5-46 072(436)1329	好気	18	S42 ～ S44.2	4,844	302	5,146	87	17	0	0	遠心脱水 （焼却）	―		○	下水道	東亜工業(株)	
熊取町	大原衛生公苑	野田4-2063 072(452)3261	高負荷酸化	70	S61.6.25 ～ H元.3.15	12,334	6,524	18,858	561	47	0	18	脱水 焼却	砂ろ過 活性炭吸着	○	○	佐野川	古河鉱業(株)	
岬町	岬町美化ｾﾝﾀｰ	多奈川谷川1004 072(495)5090	標脱	50	S57.9 ～ S59.3.31	11,819	900	12,719	609	0	0	0	遠心脱水	凝沈 ｵｿﾞﾝ 砂ろ過	○		大阪湾	荏原ｲﾝﾌｨﾙｺ(株)	

市町村名・一部事務組合名	施設名	所在地 電話番号	処理方式	公称能力	着工及び竣工年月日	処理実績(kL/年)			残渣処理量(t/年)				汚泥処理設備	高度処理設備	運転管理体制		放流先	施工会社名	備考
						し尿	浄化槽汚泥	計	焼却投入量	焼却灰量（処分量）	肥料等に利用（業者搬出量含む）	その他			直営	委託			
泉北環境整備施設組合	第1事業所	泉大津市汐見町98 0725(32)5491	浄化槽汚泥	90	S56.9.4 ～ S57.3.25	0	20,241	20,241	91	11	1,309	703	ﾌﾟﾚｽ脱水	砂ろ過 活性炭吸着		○	大 津 川	山田工業(株)	
	第1事業所	泉大津市汐見町98 0725(32)5491	低希釈高負荷酸化	200	S57.6.21 ～ S62.1	37,366	0	37,366					ﾌﾟﾚｽ脱水	砂ろ過 活性炭吸着		○	大 津 川	荏原ｲﾝﾌｨﾙｺ(株)	
	第3事業所	高石市取石6-2-15 072(271)0384	好気	90 26	S35.8.25 ～ S36.3.31	10,595	10,230	20,825	29	4	0	0	―	―		○	下水道	日衛工業(株)	
				64	S45.10.8 ～ S46.3.31													ｱﾀｶ工業(株)	
	小　　計			380		47,961	30,471	78,432	120	15	1,309	703							
富美山環境事業組合	有機資源再生センター	大阪狭山市東池尻6-1622-1 072(365)0471	膜分離高負荷	200	H10.11.5 ～ H14.3.30	32,759	26,637	59,396	0		749	104	ﾌﾟﾚｽ脱水	凝集膜分離 活性炭吸着	○		東 除 川	三菱重工業(株)	
柏羽藤環境事業組合	芝山処理場	柏原市国分市場1-11-35 072(977)3500	好気	100	S38 ～ S44.3.31	休止							脱水	砂ろ過 活性炭吸着	○		長瀬川	ｱﾀｶ工業(株)	
	芝山処理場	柏原市国分市場1-11-35 072(977)3500	好気	100	S48 ～ S50.3.31	休止												ｱﾀｶ工業(株)	
	芝山処理場	柏原市国分市場1-11-35 072(977)3500	高負荷脱窒	290	S55 ～ S57.9.30	45,219	45,840	91,059			2,686	220			○		下 水 道	ｱﾀｶ工業(株)	
	小　　計			490		45,219	45,840	91,059	0		2,686	220							
泉佐野市田尻町清掃施設組合	第1事業所	泉佐野市高松町6671 072(464)5211	好気	180	S53.2 ～ S54.9.30	58,645	25,021	83,666	0		0	621	脱水 乾燥	加圧浮上 砂ろ過		○	大 阪 湾	栗田工業(株)	
東大阪市大東市清掃センター	新田事業所	大東市新田境町5-1 072(875)0701	嫌気	360	S37.12.19 ～ S39.6.30	8,222	7,972	16,194			719		遠心脱水	―	○		下 八 箇 荘 水 路	荏原ｲﾝﾌｨﾙｺ(株)	
	東事業所	東大阪市布市町3-3-1 072(984)5051	標脱	300	S40.3.15 ～ S41.11.15	26,460	23,218	49,678			1,868		遠心脱水	加圧浮上	○		恩 地 川	荏原ｲﾝﾌｨﾙｺ(株)	
	東事業所	東大阪市布市町3-3-1 072(984)5051	浄化槽汚泥	120	S55.12.5 ～ S56.7.31	0	0				0		遠心脱水	加圧浮上	○		恩 地 川	荏原ｲﾝﾌｨﾙｺ(株)	
	小　　計			780	―	34,682	31,190	65,872	0	0	2,587	0							
府　　計		―	―	3,652	―	412,276	306,318	718,595	14,483	428	11,567	2,200	―	―	13	16	―	―	

【下水道前処理施設】

市町村名	施設名	所在地 電話番号	処理方式	公称能力		着工及び竣工 年月日	処理実績(kL/年)			残渣処理量(t/年)				汚泥処理設備	高度処理設備	運転管理体制		放流先	施工会社名	備考
							し尿	浄化槽汚泥	計	焼却投入量	焼却灰量(処分量)	肥料等に利用(業者搬出量含む)	その他			直営	委託			
堺市	三宝下水処理場	松屋大和川通り4-157 072(232)4958～9	嫌気	360	180	～ S35.12	27,085	13,023	40,108	―	―	―	―	―	―	○		下水道	アタカ工業(株)	
			嫌気		180	～ 45.4														
	化学処理場	草部1125 072(271)1493	化学	250		S39.2.4 ～ S40.3.31	31,938	20,396	52,334	―	―	―	―	―	―	○	○	下水道	栗田工業(株)	
	化学処理場浄化槽汚泥専用施設	草部1125 072(271)1493	浄化槽汚泥固液分離	50		S57.10.2 ～ S58.9.30	―	―	0	―	―	―	―	―	―	○	○	下水道	アタカ工業(株)	
	小　　計			660			59,023	33,419	92,442	―	―	―	―	―	―					
豊中市	サニテーション	原田西町2-2	前処理	25		H2.10 ～ H3.6	866	256	1,122	―	―	―	―	―	―		○	下 水 道	栗田工業(株)	
高槻市	唐崎クリーンセンター	唐崎西1-17-1 0726(78)0483	標脱	320		S58.9 ～ S62.3	15,974	9,639	25,613	―	―	―	―	―	―	○		下 水 道	アタカ工業(株)	
茨木市	環境衛生センター	東野々宮町14-1 072(634)1627	前処理	43		S57.10.1 ～ S59.9.30	9,299	2,976	12,275	―	―	―	―	―	―		○	下 水 道	荏原ｲﾝﾌｨﾙｺ(株)	
松原市	サニテーション	天美西7-217 0723(31)7773	前処理	125		S63.9.30 ～ H元.10.20	17,754	12,435	30,189	―	―	―	―	―	―	○	○	下 水 道	(株)奥村組	
箕面市	し尿中継所	新稲3-18-5 072(729)2371	前処理	30		～ S62.3	714	63	777	―	―	―	―	―	―	○		下 水 道	オルガノ	
摂津市	クリーンセンター	千里丘7-12-52 06(6388)4683	前処理	130		S53.10.1 ～ S54.3.31	2,280	3,270	5,550	―	―	―	―	―	―	○		下 水 道	山田工業(株)	
四條畷市	四條畷市立環境センター	南野6-11-37 072(803)2301	前処理	15		～ H13. 4. 1	1, 487	1, 484	2,971	―	―	―	―				○	下水道	佐藤工業㈱	
小　　計				1, 348			107, 397	63, 542	170, 939	―	―	―	―							

し尿処理施設位置図

下水道前処理施設を含む

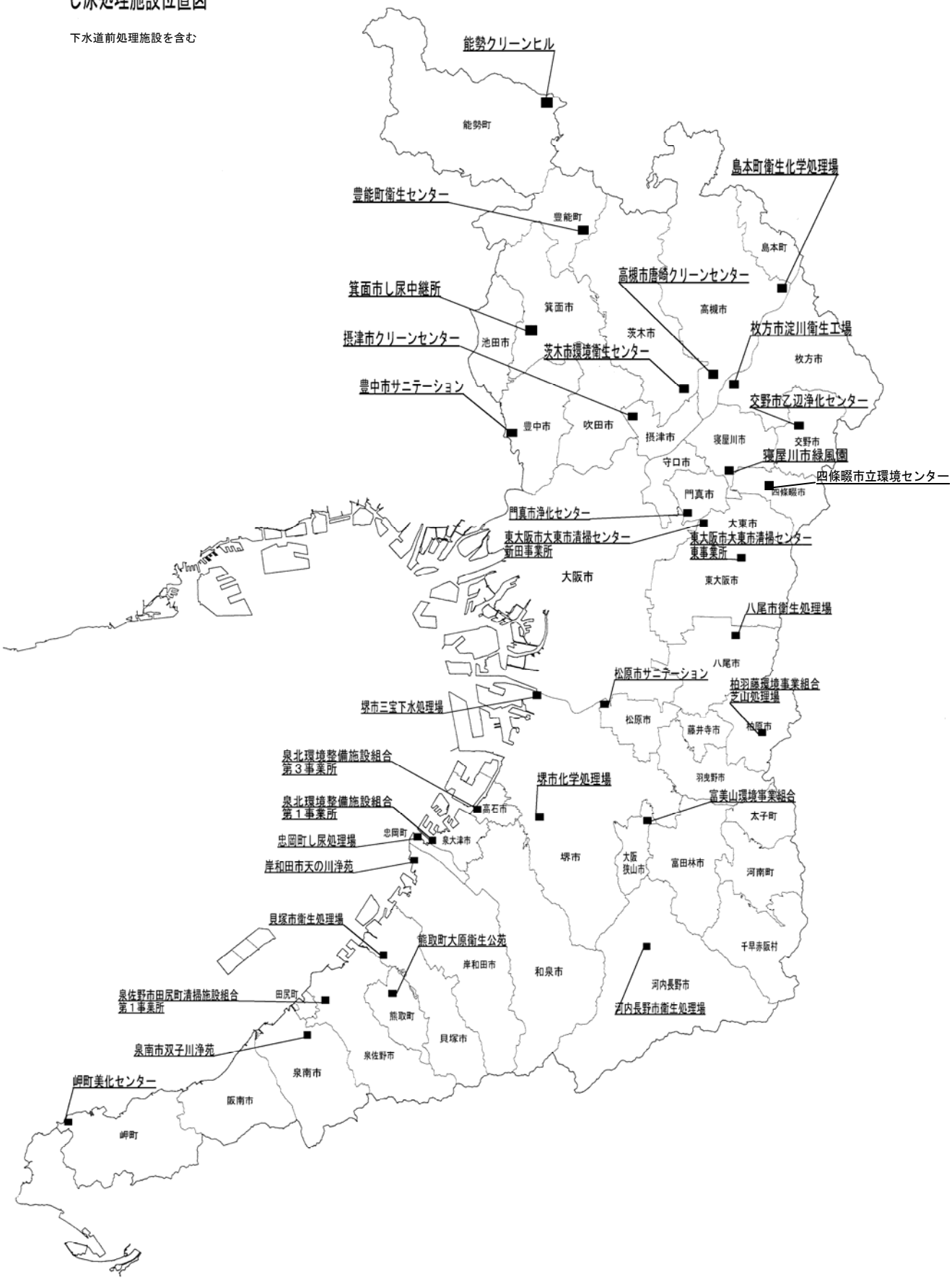

第２編　統計資料

第１章　一般廃棄物処理事業の状況

１　計画処理区域の状況

市町村・一部事務組合名	面積（km2）		人口（人）		世帯数（世帯）		一般会計決算額（百万円）
	全域	計画処理区域	全域	計画処理区域	全域	計画処理区域	
大阪市	221.60	221.60	2,626,549	2,626,549	1,242,489	1,242,489	1,697,039
堺市	149.99	149.99	842,068	842,068	348,074	348,074	283,578
岸和田市	72.24	72.24	204,807	204,807	78,337	78,337	62,892
豊中市	36.60	36.60	392,877	392,877	169,136	169,136	113,739
池田市	22.11	22.11	101,007	101,007	43,186	43,186	37,784
吹田市	36.11	36.11	351,168	351,168	149,679	149,679	99,682
泉大津市	12.63	12.63	78,216	78,216	31,231	31,231	25,588
高槻市	105.31	105.31	356,663	356,663	146,439	146,439	92,278
貝塚市	43.96	43.96	90,435	90,435	33,862	33,862	25,163
守口市	12.73	12.73	148,893	148,893	66,767	66,767	51,067
枚方市	65.08	65.08	408,326	408,326	161,161	161,161	101,841
茨木市	76.52	76.52	267,154	267,154	108,481	108,481	73,278
八尾市	41.71	41.71	274,496	274,496	113,119	113,119	84,210
泉佐野市	54.38	54.38	101,827	101,827	40,030	40,030	40,915
富田林市	39.66	39.66	124,449	124,449	48,608	48,608	33,656
寝屋川市	24.73	24.73	246,482	246,482	102,776	102,776	71,349
河内長野市	109.61	109.61	120,125	120,125	44,732	44,732	33,830
松原市	16.66	16.66	129,493	129,493	51,975	51,975	38,857
大東市	18.27	18.27	129,334	129,334	52,927	52,927	42,472
和泉市	84.99	84.99	181,940	181,940	66,489	66,489	50,809
箕面市	47.84	47.84	126,980	126,980	52,214	52,214	39,155
柏原市	25.39	25.39	76,938	76,938	30,119	30,119	22,669
羽曳野市	26.44	26.44	120,736	120,736	46,826	46,826	35,900
門真市	12.28	12.28	135,042	135,042	59,651	59,651	44,746
摂津市	14.87	14.87	85,262	85,262	35,598	35,598	32,239
高石市	11.35	11.35	61,727	61,727	24,127	24,127	19,867
藤井寺市	8.89	8.89	66,656	66,656	26,482	26,482	19,272
東大阪市	61.81	61.81	514,686	514,686	221,631	221,631	173,244
泉南市	47.34	47.34	65,810	65,810	23,964	23,964	20,563
四條畷市	18.74	18.74	57,578	57,578	22,501	22,501	18,871
交野市	25.55	25.55	79,243	79,243	29,398	29,398	24,752
大阪狭山市	11.86	11.86	58,122	58,122	22,983	22,983	16,615
阪南市	36.10	36.10	59,614	59,614	22,072	22,072	15,419
市計	1,593.35	1,593.35	8,684,703	8,684,703	3,717,064	3,717,064	3,543,339
島本町	16.78	16.78	29,559	29,559	11,498	11,498	8,857
豊能町	34.37	34.37	25,201	25,201	8,760	8,760	6,797
能勢町	98.68	98.68	13,595	13,595	4,515	4,515	4,587
忠岡町	4.03	4.03	18,218	18,218	7,130	7,130	5,614
熊取町	17.19	17.19	44,082	44,082	15,492	15,492	12,570
田尻町	3.86	3.86	7,581	7,581	3,032	3,032	5,766
岬町	49.03	49.03	19,178	19,178	7,684	7,684	6,688
太子町	14.17	14.17	14,622	14,622	5,017	5,017	4,304
河南町	25.26	25.26	16,882	16,882	5,910	5,910	4,538
千早赤阪村	37.38	37.38	6,793	6,793	2,308	2,308	2,866
町村計	300.75	300.75	195,711	195,711	71,346	71,346	62,587
市町村計	1,894.10	1,894.10	8,880,414	8,880,414	3,788,410	3,788,410	3,605,926

市町村・一部事務組合名	面積（km2）		人口（人）		世帯数（世帯）		一般会計決算額（百万円）
	全域	計画処理区域	全域	計画処理区域	全域	計画処理区域	
豊中市伊丹市ｸﾘｰﾝﾗﾝﾄﾞ（豊中市分）	36.60	36.60	392,877	392,877	169,136	169,136	2,931
泉北環境整備施設組合	108.61	108.61	321,883	321,883	121,847	121,847	2,660
富美山環境事業組合	141.53	141.53	260,653	260,653	—	—	749
柏羽藤環境事業組合	60.72	60.72	264,330	264,330	103,427	103,427	3,994
泉佐野市田尻町清掃施設組合	58.24	58.24	109,410	109,410	43,062	43,062	1,333
東大阪都市清掃施設組合	80.08	80.08	644,020	644,020	274,558	274,558	4,737
四條畷市交野市清掃施設組合	44.29	44.29	136,289	136,289	51,819	51,819	812
岸和田市貝塚市清掃施設組合	116.22	116.22	295,242	295,242	112,199	112,199	12,175
南河内清掃施設組合	251.14	251.14	380,778	380,778	144,217	144,217	3,693
泉南清掃事務組合	83.40	83.40	125,424	125,424	46,036	46,036	1,078
東大阪市大東市清掃センター	80.08	80.08	648,569	648,569	274,558	274,558	2,363
豊能郡環境施設組合	133.05	133.05	38,796	38,796	13,275	13,275	1,164
北河内４市ﾘｻｲｸﾙ施設組合	—	—	—	—	—	—	408
一部事務組合計							38,097
府合計	1,894.10	1,894.10	8,880,414	8,880,414	3,788,410	3,788,410	3,644,023

（注１）一般会計決算額府合計は上記府合計から分担金16,904,277千円（ごみ14,292,425千円、し尿2,611,852千円）を控除した3,627,118,723千円とする。

（注２）北河内４市リサイクル施設組合は、処理施設の設置中で未稼働のため、面積、人口、世帯数は記載しない。

２　一般廃棄物処理事業経費の状況

２－１　廃棄物処理事業歳入の状況

（１）ごみ

（単位：千円）

市町村・一部事務組合名	ごみ関係経費								
	国庫支出金	府支出金	地方債	使用料及び手数料	市町村分担金	その他	計	一般財源	合計
大阪市	377,996	191,145	2,351,000	4,895,618		4,990,041	12,805,800	40,166,181	52,971,981
堺市	0	0	183,700	2,312,867		33,954	2,530,521	6,830,000	9,360,521
岸和田市	0	456	0	0		7,132	7,588	2,824,029	2,831,617
豊中市	0	200	0	27,074		3,887	31,161	4,171,528	4,202,689
池田市	0	0	28,500	109,489		14,997	152,986	1,225,050	1,378,036
吹田市	323,739	0	193,200	232,850		184,021	933,810	5,327,059	6,260,869
泉大津市	0	106	0	12,772		743	13,621	971,394	985,015
高槻市	0	0	0	356,442		90,025	446,467	3,200,475	3,646,942
貝塚市	0	151	6,700	44,438		1,660	52,949	1,059,561	1,112,510
守口市	96,930	0	0	58,587		435	155,952	1,501,522	1,657,474
枚方市	401,775	476	787,900	267,890		109,992	1,568,033	3,774,723	5,342,756
茨木市	327,659	500	0	168,008		218,983	715,150	2,733,080	3,448,230
八尾市	0	0	0	518,467		37,225	555,692	3,099,305	3,654,997
泉佐野市	0	11,260	3,000	22,138		897	37,295	1,519,375	1,556,670
富田林市	0	197	0	157,870		53,015	211,082	1,634,882	1,845,964
寝屋川市	0	0	81,600	376,561		11,236	469,397	3,152,558	3,621,955
河内長野市	0	237	0	234,275		11,039	245,551	1,447,288	1,692,839
松原市	961,022	0	58,800	1,441		16,012	1,037,275	1,436,869	2,474,144
大東市	0	161	0	275,256		22,976	298,393	1,620,680	1,919,073
和泉市	0	0	0	7,062		0	7,062	1,803,243	1,810,305
箕面市	0	0	0	138,579		68,537	207,116	1,673,985	1,881,101
柏原市	0	132	0	63,918		0	64,050	1,002,580	1,066,630
羽曳野市	0	3,775	0	502		7,196	11,473	1,394,147	1,405,620
門真市	0	0	63,600	66,231		19,170	149,001	2,117,248	2,266,249
摂津市	0	0	0	103,364		1,178	104,542	1,290,000	1,394,542
高石市	0	110	0	0		0	110	796,940	797,050
藤井寺市	0	122	0	5,013		17,938	23,073	1,189,496	1,212,569
東大阪市	0	0	47,500	3,675		129,665	180,840	6,366,492	6,547,332
泉南市	0	0	12,905	70		571	13,546	809,373	822,919
四條畷市	0	500	0	75,457		1,782	77,739	957,430	1,035,169
交野市	0	156	0	38,842		13,943	52,941	1,087,121	1,140,062
大阪狭山市	0	113	0	454		0	567	662,143	662,710
阪南市	0	0	0	78		173	251	678,886	679,137
市計	2,489,121	209,797	3,818,405	10,575,288		6,068,423	23,161,034	109,524,643	132,685,677
島本町	0	0	0	14,625		442	15,067	430,644	445,711
豊能町	0	18,888	0	0		4	18,892	1,055,352	1,074,244
能勢町	0	0	0	3,370		13,118	16,488	483,050	499,538
忠岡町	0	0	0	7,691		374	8,065	422,596	430,661
熊取町	0	124	0	12,661		3,737	16,522	596,757	613,279
田尻町	0	0	0	992		33	1,025	132,596	133,621
岬町	0	0	1,000	2,580		52,104	55,684	350,068	405,752
太子町	0	0	0	9,686		0	9,686	129,952	139,638
河南町	0	87	0	25,890		3,816	29,793	147,507	177,300
千早赤阪村	0	66	0	6,216		1,275	7,557	65,547	73,104
町村計	0	19,165	1,000	83,711		74,903	178,779	3,814,069	3,992,848
市町村計	2,489,121	228,962	3,819,405	10,658,999		6,143,326	23,339,813	113,338,712	136,678,525

（単位：千円）

市町村・一部事務組合名	ごみ関係経費								
	国庫支出金	府支出金	地方債	使用料及び手数料	市町村分担金	その他	計	一般財源	合計
豊中市伊丹市ｸﾘｰﾝﾗﾝﾄﾞ（豊中市分）	2,363	0	35,489	331,947	1,329,399	0	1,699,198	280,187	1,979,385
泉北環境整備施設組合	0	0	66,600	84,627	1,666,354	274,941	2,092,522	0	2,092,522
柏羽藤環境事業組合	0	0	11,900	75,495	1,712,188	39,500	1,839,083	98,262	1,937,345
泉佐野市田尻町清掃施設組合	0	0	0	84,854	838,964	5,252	929,070	0	929,070
東大阪都市清掃施設組合	0	0	25,100	539,563	3,125,292	131,893	3,821,848	69,809	3,891,657
四條畷市交野市清掃施設組合	0	0	0	0	670,964	12,391	683,355	5,038	688,393
岸和田市貝塚市清掃施設組合	4,458,050	0	4,772,700	202,676	1,666,781	168,934	11,269,141	0	11,269,141
南河内清掃施設組合	0	0	685,000	50,465	1,411,301	537,096	2,683,862	201,503	2,885,365
泉南清掃事務組合	0	0	0	66,190	693,766	0	759,956	0	759,956
豊能郡環境施設組合	0	0	0	14,155	1,046,782	37,963	1,098,900	0	1,098,900
北河内４市ﾘｻｲｸﾙ施設組合	1,968	0	307,600	0	72,022	28,466	410,056	0	410,056
猪名川上流広域ごみ処理施設組合					58,612		58,612		58,612
一部事務組合計	4,462,381	0	5,904,389	1,449,972	14,292,425	1,236,436	27,345,603	654,799	28,000,402
府合計	6,951,502	228,962	9,723,794	12,108,971	14,292,425	7,379,762	50,685,416	113,993,511	164,678,927

（注）　歳入の府合計は、上記府合計から分担金14,292,425千円を控除した150,386,502千円である。

（２）し尿

（単位：千円）

市町村・一部事務組合名	し尿関係経費								
	国庫支出金	府支出金	地方債	使用料及び手数料	市町村分担金	その他	計	一般財源	合計
大阪市	0	0	0	0		0	0	135,590	135,590
堺市	0	0	0	274,170		473	274,643	999,862	1,274,505
岸和田市	0	0	0	0		0	0	116,873	116,873
豊中市	0	0	0	5,836		0	5,836	45,884	51,720
池田市	0	0	0	3,514		0	3,514	31,118	34,632
吹田市	0	0	0	3,445		234	3,679	119,494	123,173
泉大津市	0	0	0	0		0	0	204,603	204,603
高槻市	0	0	0	54,862		213	55,075	423,560	478,635
貝塚市	0	0	0	693		80	773	180,646	181,419
守口市	0	0	0	0		0	0	2,746	2,746
枚方市	0	0	0	33,474		0	33,474	680,009	713,483
茨木市	0	0	0	12,680		0	12,680	353,609	366,289
八尾市	0	0	0	171,470		220,000	391,470	865,216	1,256,686
泉佐野市	0	0	0	60		0	60	232,404	232,464
富田林市	0	0	0	83,306		0	83,306	294,747	378,053
寝屋川市	0	0	0	15,735		98	15,833	346,311	362,144
河内長野市	0	0	0	388,820		8	388,828	373,195	762,023
松原市	0	0	42,000	440		0	42,440	389,883	432,323
大東市	0	0	0	38,432		25,005	63,437	561,278	624,715
和泉市	0	0	0	100		0	100	339,073	339,173
箕面市	0	0	0	4,065		0	4,065	34,508	38,573
柏原市	0	0	0	0		0	0	243,061	243,061
羽曳野市	0	0	0	160		0	160	261,988	262,148
門真市	0	0	5,200	34,030		2,220	41,450	270,459	311,909
摂津市	0	0	0	8,349		0	8,349	184,080	192,429
高石市	0	0	0	0		0	0	188,839	188,839
藤井寺市	0	0	0	0		0	0	202,935	202,935
東大阪市	0	0	0	118,437		1,620,015	1,738,452	1,228,407	2,966,859
泉南市	0	0	0	61,894		30	61,924	193,992	255,916
四條畷市	0	519	0	6,159		7	6,685	98,791	105,476
交野市	0	0	0	10,597		2,079	12,676	157,647	170,323
大阪狭山市	0	0	0	1,630		0	1,630	49,213	50,843
阪南市	286,701	0	294,000	0		124	580,825	460,007	1,040,832
市計	286,701	519	341,200	1,332,358		1,870,586	3,831,364	10,270,028	14,101,392
島本町	0	0	0	9,140		0	9,140	88,061	97,201
豊能町	0	0	0	13,680		1,582	15,262	40,576	55,838
能勢町	0	0	27,800	38,117		0	65,917	113,323	179,240
忠岡町	0	0	0	0		0	0	51,247	51,247
熊取町	0	0	0	0		16	16	199,313	199,329
田尻町	0	0	0	0		60,000	60,000	95,353	155,353
岬町	0	0	6,000	0		0	6,000	93,234	99,234
太子町	0	0	0	3,528		0	3,528	14,140	17,668
河南町	0	0	0	17,897		0	17,897	32,233	50,130
千早赤阪村	0	0	0	0		0	0	10,082	10,082
町村計	0	0	33,800	82,362		61,598	177,760	737,562	915,322
市町村計	286,701	519	375,000	1,414,720		1,932,184	4,009,124	11,007,590	15,016,714

（単位：千円）

市町村・一部事務組合名	し尿関係経費								
	国庫支出金	府支出金	地方債	使用料及び手数料	市町村分担金	その他	計	一般財源	合計
泉北環境整備施設組合	0	0	0	0	556,039	11,603	567,642	0	567,642
富美山環境事業組合	0	0	0	0	180,579	0	180,579	286,596	467,175
柏羽藤環境事業組合	0	0	403,800	0	420,731	0	824,531	0	824,531
泉佐野市田尻町清掃施設組合	0	0	0	0	228,451	489	228,940	0	228,940
東大阪市大東市清掃センター	0	0	974,400	0	1,226,052	162,652	2,363,104	0	2,363,104
一部事務組合計	0	0	1,378,200	0	2,611,852	174,744	4,164,796	286,596	4,451,392
府合計	286,701	519	1,753,200	1,414,720	2,611,852	2,106,928	8,173,920	11,294,186	19,468,106

（注）　歳入の府合計は、上記府合計から分担金2,611,852千円を控除した16,856,254千円である。

２－２　廃棄物処理事業歳出の状況
（１）ごみ

（単位：千円）

市町村・一部事務組合名	建設改良費						処理及び維持管理費									その他	合計
	工事費			調査費	組合分担金	小計	人件費	処理費			車輌等購入費	委託費	組合分担金	調査研究費	小計		
	中間処理施設	最終処分場	その他					収集運搬費	中間処理費	最終処分費							
大阪市	3,404,074	188,366	6,193	7,290	0	3,605,923	33,920,669	4,368,686	7,195,575	250,709	522,337	1,112,274	0	0	47,370,250	1,995,808	52,971,981
堺市	470,236	57,550	1,362	0	82,420	611,568	2,148,584	50,478	1,551,310	38,821	692	4,875,954	75,928	0	8,741,767	7,186	9,360,521
岸和田市	0	0	0	0	615,353	615,353	599,257	256,361	0	0	0	884,857	475,789	0	2,216,264	0	2,831,617
豊中市	0	0	0	0	51,815	51,815	2,371,771	217,815	0	0	0	283,704	1,277,584	0	4,150,874	0	4,202,689
池田市	0	0	0	0	0	0	821,106	105,546	303,914	27,430	31,901	88,139	0	0	1,378,036	0	1,378,036
吹田市	825,184	0	0	7,313	0	832,497	1,458,352	132,597	1,251,527	0	20,016	2,388,049	0	0	5,250,541	177,831	6,260,869
泉大津市	0	0	0	0	26,374	26,374	36,641	918	0	0	6,584	450,649	463,849	0	958,641	0	985,015
高槻市	456,855	0	0	0	0	456,855	1,432,889	39,335	315,653	0	8,857	1,393,353	0	0	3,190,087	0	3,646,942
貝塚市	0	0	0	0	324,634	324,634	377,737	53,960	0	0	6,720	98,454	251,005	0	787,876	0	1,112,510
守口市	240,200	0	0	0	0	240,200	889,140	61,890	316,629	8,980	21,865	118,770	0	0	1,417,274	0	1,657,474
枚方市	1,238,701	0	0	4,600	2,511	1,245,812	2,670,575	52,446	642,511	1,765	30,953	556,118	16,654	0	3,971,022	125,922	5,342,756
茨木市	0	0	0	0	0	0	632,625	22,937	1,198,984	0	11,304	1,580,968	0	0	3,446,818	1,412	3,448,230
八尾市	0	0	0	0	0	0	1,867,257	207,145	57,743	21,228	50,852	1,450,772	0	0	3,654,997	0	3,654,997
泉佐野市	0	0	0	0	18,135	18,135	265,228	9,811	728	0	3,586	471,895	757,684	0	1,508,932	29,603	1,556,670
富田林市	0	0	0	0	256,002	256,002	159,931	11,023	0	0	6,440	764,100	235,837	0	1,177,331	412,631	1,845,964
寝屋川市	58,898	11,516	0	0	18,378	88,792	1,917,217	51,848	484,492	0	36,721	980,015	0	0	3,470,293	62,870	3,621,955
河内長野市	0	0	0	0	199,512	199,512	109,192	0	8,745	0	0	819,824	183,797	0	1,121,558	371,769	1,692,839
松原市	0	0	0	0	0	0	705,167	52,889	28,129	0	21,731	1,430,455	0	0	2,238,371	235,773	2,474,144
大東市	0	0	81,488	0	87,451	168,939	102,078	0	0	0	0	952,486	533,451	0	1,588,015	162,119	1,919,073
和泉市	0	0	0	0	39,184	39,184	67,409	944,234	28,497	0	11,319	30,523	689,139	0	1,771,121	0	1,810,305
箕面市	0	0	0	1,953	0	1,953	886,574	44,550	561,186	4,064	13,995	264,721	0	0	1,775,090	104,058	1,881,101
柏原市	0	0	0	0	30,703	30,703	79,157	2,999	0	0	0	479,280	472,542	0	1,033,978	1,949	1,066,630
羽曳野市	0	0	0	0	42,390	42,390	74,990	0	0	0	0	617,996	652,429	0	1,345,415	17,815	1,405,620
門真市	0	0	0	0	0	0	1,237,364	26,953	494,580	0	63,641	443,711	0	0	2,266,249	0	2,266,249
摂津市	0	0	0	0	0	0	725,607	46,820	289,234	0	17,408	315,473	0	0	1,394,542	0	1,394,542
高石市	0	0	0	0	24,092	24,092	17,698	0	0	0	0	331,544	423,716	0	772,958	0	797,050
藤井寺市	0	0	0	0	31,366	31,366	416,133	15,630	27,443	0	0	0	482,758	0	941,964	239,239	1,212,569
東大阪市	0	0	0	0	292,439	292,439	2,541,882	688,651	0	0	53,556	758,853	2,211,951	0	6,254,893	0	6,547,332
泉南市	0	0	0	0	0	0	375,118	18,034	0	0	12,905	38,163	360,065	0	804,285	18,634	822,919
四條畷市	0	0	0	0	17,206	17,206	15,679	150	0	0	5,028	683,938	305,600	0	1,010,395	7,568	1,035,169
交野市	0	0	0	0	17,273	17,273	487,884	57,514	7,579	505	15,410	185,572	365,364	0	1,119,828	2,961	1,140,062
大阪狭山市	0	0	0	0	127,744	127,744	85,284	3,560	0	0	0	328,441	117,681	0	534,966	0	662,710
阪南市	0	0	0	0	0	0	262,272	10,470	0	0	13,839	43,798	333,701	0	664,080	15,057	679,137
市計	6,694,148	257,432	89,043	21,156	2,304,982	9,366,761	59,758,467	7,555,250	14,764,459	353,502	987,660	25,222,849	10,686,524	0	119,328,711	3,990,205	132,685,677

（単位：千円）

市町村・一部事務組合名	建設改良費						処理及び維持管理費									その他	合計
	工事費			調査費	組合分担金	小計	人件費	処理費			車輌等購入費	委託費	組合分担金	調査研究費	小計		
	中間処理施設	最終処分場	その他					収集運搬費	中間処理費	最終処分費							
島本町	0	0	0	0	0	0	68,502	185	145,334	473	214	231,003	0	0	445,711	0	445,711
豊能町	0	0	0	0	515,005	515,005	123,827	17,626		0	0	148,143	261,093	0	550,689	8,550	1,074,244
能勢町	0	0	0	0	176,740	176,740	40,881	0	0	0	0	99,722	152,556	0	293,159	29,639	499,538
忠岡町	0	0	0	0	0	0	0	0		0	0	430,661	0	0	430,661	0	430,661
熊取町	0	0	0	0	0	0	152,697	10,480	207,482	314	4,155	232,198	0	0	607,326	5,953	613,279
田尻町	0	0	372	0	4,271	4,643	64,029	2,594	0	50	0	228	58,874		125,775	3,203	133,621
岬町	56,072	0	0	0	0	56,072	41,540	0	113,568	9,291	0	185,281	0	0	349,680	0	405,752
太子町	0	0	0	0	23,066	23,066	0	0	0	0	0	95,323	21,249	0	116,572	0	139,638
河南町	0	0	0	0	31,661	31,661	6,435	0	0	0	0	110,038	29,166	0	145,639		177,300
千早赤阪村	0	0	0	0	14,177	14,177	0	0	0	0	0	43,143	13,061	0	56,204	2,723	73,104
町村計	56,072	0	372	0	764,920	821,364	497,911	30,885	466,384	10,128	4,369	1,575,740	535,999	0	3,121,416	50,068	3,992,848
市町村計	6,750,220	257,432	89,415	21,156	3,069,902	10,188,125	60,256,378	7,586,135	15,230,843	363,630	992,029	26,798,589	11,222,523	0	122,450,127	4,040,273	136,678,525

（単位：千円）

市町村・一部事務組合名	建設改良費						処理及び維持管理費									その他	合計
	工事費			調査費	組合分担金	小計	人件費	処理費			車輌等購入費	委託費	組合分担金	調査研究費	小計		
	中間処理施設	最終処分場	その他					収集運搬費	中間処理費	最終処分費							
豊中市伊丹市クリーンランド（豊中市分）	46,700	5,115	0	0		51,815	781,620	0	763,173	0	0	292,951		0	1,837,744	89,826	1,979,385
泉北環境整備施設組合	112,295	0	0	0		112,295	597,861	0	626,220	162,269	0	589,521		0	1,975,871	4,356	2,092,522
柏羽藤環境事業組合	33,117	71,342	0	0		104,459	828,670	0	839,641	49,031	16,758	59,286		0	1,793,386	39,500	1,937,345
泉佐野市田尻町清掃施設組合	0	0	22,454	0		22,454	38,699	0	515,090	0	0	352,827		0	906,616	0	929,070
東大阪都市清掃施設組合	379,890	0	0	0		379,890	1,447,781	0	1,270,398	0	0	793,588		0	3,511,767	0	3,891,657
四條畷市交野市清掃施設組合	0	0	0	0		0	288,708	0	302,327	0	0	63,956		0	654,991	33,402	688,393
岸和田市貝塚市清掃施設組合	10,208,061	0	0	2,247		10,210,308	230,310	0	297,900	0	0	530,623		0	1,058,833	0	11,269,141
南河内清掃施設組合	1,456,237	22,050	0	23,573		1,501,860	425,723	0	488,914	1,665	0	467,203		0	1,383,505	0	2,885,365
泉南清掃事務組合	0	0	0	0		0	330,690	0	320,849	0	0	108,417		0	759,956	0	759,956
豊能郡環境施設組合	462,000	0	203,756	2,677		668,433	49,774	0	39,643	0	0	341,050		0	430,467	0	1,098,900
北河内４市リサイクル施設組合	307,788	0	72,230	30,038		410,056	0	0	0	0	0	0		0	0	0	410,056
猪名川上流広域ごみ処理施設組合				54,669		54,669	3,943								3,943		58,612
一部事務組合計	13,006,088	98,507	298,440	113,204		13,516,239	5,023,779	0	5,464,155	212,965	16,758	3,599,422		0	14,317,079	167,084	28,000,402
府合計	19,756,308	355,939	387,855	134,360	3,069,902	23,704,364	65,280,157	7,586,135	20,694,998	576,595	1,008,787	30,398,011	11,222,523	0	136,767,206	4,207,357	164,678,927

（注）　歳出の府合計は,上記府合計から分担金（建設改良費 3,069,902千円、処理及び維持管理費　11,222,523千円）を控除した 150,386,502千円である。

（２）し尿

（単位：千円）

市町村・一部事務組合名	建設改良費						処理及び維持管理費									その他	合計
	工事費			調査費	組合分担金	小計	人件費	処理費			車輌等購入費	委託費	組合分担金	調査研究費	小計		
	中間処理施設	最終処分場	その他					収集運搬費	中間処理費	最終処分費							
大阪市	0	0	0	0	0	0	0	2,682	0	0	0	132,908	0	0	135,590	0	135,590
堺市	0	0	0	0	0	0	130,566	7,066	38,550	0	0	1,058,554	39,769	0	1,274,505	0	1,274,505
岸和田市	0	0	0	0	0	0	26,649	0	45,424	0	0	44,800	0	0	116,873	0	116,873
豊中市	0	0	0	0	0	0	10,545	88	10,344	0	0	30,743	0	0	51,720	0	51,720
池田市	0	0	0	0	0	0	33,151	1,481	0	0	0	0	0	0	34,632	0	34,632
吹田市	0	0	0	0	0	0	70,940	2,465	15,591	0	0	31,601	0	0	120,597	2,576	123,173
泉大津市	0	0	0	0	0	0	13,141	0	0	0	0	0	160,305	0	173,446	31,157	204,603
高槻市	0	0	0	0	0	0	168,459	3,946	162,600	0	0	143,630	0	0	478,635	0	478,635
貝塚市	0	0	0	0	0	0	17,986	47,246	59,987	0	0	48,377	0	0	173,596	7,823	181,419
守口市	0	0	0	0	0	0	0	0	0	0	0	2,746	0	0	2,746	0	2,746
枚方市	0	0	0	0	0	0	542,212	29,721	140,109	0	0	0	0	0	712,042	1,441	713,483
茨木市	0	0	0	0	0	0	240,336	9,950	63,036	0	5,711	46,175	0	0	365,208	1,081	366,289
八尾市	0	0	0	0	0	0	21,310	220,282	161,235	0	0	853,859	0	0	1,256,686	0	1,256,686
泉佐野市	0	0	0	0	0	0	0	20,350	0	0	134	0	211,980	0	232,464	0	232,464
富田林市	0	0	0	0	0	0	0	236	0	0	0	143,008	95,779	0	239,023	139,030	378,053
寝屋川市	0	0	0	0	0	0	144,991	596	136,648	0	0	79,332	0	0	361,567	577	362,144
河内長野市	0	0	0	0	0	0	61,482	0	89,093	0	0	611,448	0	0	762,023	0	762,023
松原市	42,384	0	0	0	0	42,384	40,972	55,822	19,039	0	0	274,106	0	0	389,939	0	432,323
大東市	0	0	0	0	200,682	200,682	18,560	0	0	0	0	87,349	298,555	0	404,464	19,569	624,715
和泉市	0	0	0	0	0	0	19,937	0	0	0	0	0	249,472	0	269,409	69,764	339,173
箕面市	0	0	0	0	0	0	25,823	1,163	8,333	0	3,254	0	0	0	38,573	0	38,573
柏原市	0	0	0	0	19,221	19,221	10,203	0	0	0	0	93,646	117,115	0	220,964	2,876	243,061
羽曳野市	0	0	0	0	24,756	24,756	24,997	0	0	0	0	61,348	150,842	0	237,187	205	262,148
門真市	0	0	0	0	0	0	136,190	270	86,716	0	5,250	83,483	0	0	311,909	0	311,909
摂津市	0	0	0	0	0	0	62,546	0	5,636	0	0	48,308	0	0	116,490	75,939	192,429
高石市	0	0	0	0	0	0	7,585	0	0	0	0	34,992	146,262	0	188,839	0	188,839
藤井寺市	0	0	0	0	15,339	15,339	10,715	0	0	0	0	0	93,458	0	104,173	83,423	202,935
東大阪市	0	0	0	0	229,726	229,726	71,791	0	0	0	0	2,168,253	497,089	0	2,737,133	0	2,966,859
泉南市	0	0	0	0	0	0	16,221	0	54,077	0	0	185,618	0	0	255,916	0	255,916
四條畷市	0	0	0	0	0	0	15,679	0	0	0	0	59,571	0	0	75,250	30,226	105,476
交野市	0	0	0	0	0	0	38,445	0	46,898	0	0	52,781	0	0	138,124	32,199	170,323
大阪狭山市	0	0	0	0	0	0	33,174	0	0	0	0	11,118	6,551	0	50,843	0	50,843
阪南市	616,466	0	0	5,057	0	621,523	17,006	0	0	0	0	402,303	0	0	419,309	0	1,040,832
市計	658,850	0	0	5,057	489,724	1,153,631	2,031,612	403,364	1,143,316	0	14,349	6,790,057	2,067,177	0	12,449,875	497,886	14,101,392

（単位：千円）

市町村・一部事務組合名	建設改良費						処理及び維持管理費									その他	合計
	工事費			調査費	組合分担金	小計	人件費	処理費			車輌等購入費	委託費	組合分担金	調査研究費	小計		
	中間処理施設	最終処分場	その他					収集運搬費	中間処理費	最終処分費							
島本町	0	0	0	0	0	0	6,005	0	51,105	0	0	40,091	0	0	97,201	0	97,201
豊能町	0	0	0	0	0	0	116	1,161	13,046	0	0	40,886	0	0	55,209	629	55,838
能勢町	28,613	0	0	2,352	0	30,965	30,713	84	39,749	1,767	0	75,962	0	0	148,275	0	179,240
忠岡町	0	0	0	0	0	0	0	0	0	0	0	38,967	0	0	38,967	12,280	51,247
熊取町	0	0	0	0	0	0	29,119	0	103,951	0	0	63,402	0	0	196,472	2,857	199,329
田尻町	0	0	0	0	0	0	0	0	0	0	0	0	16,471	0	16,471	138,882	155,353
岬町	10,369	0	0	0	0	10,369	27,103	0	43,770	187	0	7,196	0	0	78,256	10,609	99,234
太子町	0	0	0	0	0	0	0	0	0	0	0	5,940	11,728	0	17,668	0	17,668
河南町	0	0	0	0	0	0	6,435	0	0	0	0	24,378	19,317	0	50,130	0	50,130
千早赤阪村	0	0	0	0	0	0	0	0	0	0	0	0	7,435	0	7,435	2,647	10,082
町村計	38,982	0	0	2,352	0	41,334	99,491	1,245	251,621	1,954	0	296,822	54,951	0	706,084	167,904	915,322
市町村計	697,832	0	0	7,409	489,724	1,194,965	2,131,103	404,609	1,394,937	1,954	14,349	7,086,879	2,122,128	0	13,155,959	665,790	15,016,714

（単位：千円）

市町村・一部事務組合名	建設改良費						処理及び維持管理費									その他	合計
	工事費			調査費	組合分担金	小計	人件費	処理費			車輌等購入費	委託費	組合分担金	調査研究費	小計		
	中間処理施設	最終処分場	その他					収集運搬費	中間処理費	最終処分費							
泉北環境整備施設組合	0	0	0	0		0	49,700	0	216,765	0	0	301,177		0	567,642		567,642
富美山環境事業組合	0	0	0	0		0	193,220	0	262,689	0	0	10,072		0	465,981	1,194	467,175
柏羽藤環境事業組合	463,116	0	0	0		463,116	152,211	0	155,537	38,073	0	13,423		0	359,244	2,171	824,531
泉佐野市田尻町清掃施設組合	0	0	0	0		0	16,646	0	130,426	0	0	81,868		0	228,940		228,940
東大阪市大東市清掃センター	1,463,762	0	0	0		1,463,762	353,866	0	370,372	0	0	175,105		0	899,343	-1	2,363,104
一部事務組合計	1,926,878	0	0	0		1,926,878	765,643	0	1,135,789	38,073	0	581,645		0	2,521,150	3,364	4,451,392
府合計	2,624,710	0	0	7,409	489,724	3,121,843	2,896,746	404,609	2,530,726	40,027	14,349	7,668,524	2,122,128	0	15,677,109	669,154	19,468,106

（注）　歳出の府合計は、上記府合計から分担金（建設改良費 489,724千円、処理及び維持管理費 2,122,128千円）を控除した　16,856,254千円である。

３　一般廃棄物処理事業従事職員

（単位：人）

市町村・一部事務組合名	ごみ							し尿							計						
	一般職		技能職					一般職		技能職					一般職		技能職				
	事務	技術	収集運搬	中間処理	最終処分	その他	小計	事務	技術	収集運搬	中間処理	最終処分	その他	小計	事務	技術	収集運搬	中間処理	最終処分	その他	合計
大阪市	367	160	2,510	711	15	2	3,765	2	0	0	0	0	0	2	369	160	2,510	711	15	2	3,767
堺市	42	101	87	16	2	27	275	5	4	0	2	0	3	14	47	105	87	18	2	30	289
岸和田市	6	12	41	0	0	0	59	1	0	0	0	0	0	1	7	12	41	0	0	0	60
豊中市	32	4	232	0	0	15	283	1	0	0	0	0	0	1	33	4	232	0	0	15	284
池田市	12	1	51	31	0	0	95	1	0	3	0	0	0	4	13	1	54	31	0	0	99
吹田市	28	29	73	27	0	3	160	5	0	0	0	0	3	8	33	29	73	27	0	6	168
泉大津市	2	0	4	0	0	0	6	2	0	0	0	0	0	2	4	0	4	0	0	0	8
高槻市	24	54	50	27	0	8	163	1	1	2	3	0	0	7	25	55	52	30	0	8	170
貝塚市	4	0	47	0	0	0	51	1	1	0	1	0	0	3	5	1	47	1	0	0	54
守口市	6	4	59	29	0	0	98	0	1	0	0	0	0	1	6	5	59	29	0	0	99
枚方市	32	12	204	74	0	0	322	6	6	39	9	0	0	60	38	18	243	83	0	0	382
茨木市	15	7	55	10	0	1	88	7	3	25	0	0	0	35	22	10	80	10	0	1	123
八尾市	42	1	164	0	3	0	210	2	0	0	0	0	0	2	44	1	164	0	3	0	212
泉佐野市	7	0	29	0	0	0	36	5	0	0	0	0	0	5	12	0	29	0	0	0	41
富田林市	7	0	28	0	0	0	35	0	0	0	0	0	0	0	7	0	28	0	0	0	35
寝屋川市	28	18	159	23	0	0	228	4	7	0	4	0	1	16	32	25	159	27	0	1	244
河内長野市	7	0	0	10	0	0	17	4	1	0	0	0	0	5	11	1	0	10	0	0	22
松原市	16	0	55	0	0	0	71	3	0	0	0	0	0	3	19	0	55	0	0	0	74
大東市	5	0	6	0	0	0	11	2	0	0	0	0	0	2	7	0	6	0	0	0	13
和泉市	5	3	3	0	0	0	11	3	0	0	0	0	0	3	8	3	3	0	0	0	14
箕面市	13	4	66	17	0	2	102	0	0	3	0	0	0	3	13	4	69	17	0	2	105
柏原市	4	5	0	0	0	0	9	5	5	0	0	0	0	10	9	10	0	0	0	0	19
羽曳野市	6	0	0	0	0	0	6	5	0	0	0	0	0	5	11	0	0	0	0	0	11
門真市	19	9	88	40	0	0	156	6	0	3	6	0	0	15	25	9	91	46	0	0	171
摂津市	6	2	45	23	0	0	76	4	1	0	2	0		7	10	3	45	25	0	0	83
高石市	2	0	0	0	0	0	2	2	0	0	0	0	0	2	4	0	0	0	0	0	4
藤井寺市	2	0	52	0	0	0	54	1	0	0	0	0	0	1	3	0	52	0	0	0	55
東大阪市	19	0	200	0	0	0	219	4	0	0	0	0	0	4	23	0	200	0	0	0	223
泉南市	1	0	51	0	0	0	52	1	1	0	0	0	0	2	2	1	51	0	0	0	54
四條畷市	4	0	2	0	0	0	6	1	0	0	0	0	0	1	5	0	2	0	0	0	7
交野市	14	3	51	15	0	0	83	6	0	0	2	0	0	8	20	3	51	17	0	0	91
大阪狭山市	3	0	8	0	0	0	11	4	0	0	0	0	0	4	7	0	8	0	0	0	15
阪南市	2	0	37	0	0	0	39	2	0	0	0	0	0	2	4	0	37	0	0	0	41
市計	782	429	4,457	1,053	20	58	6,799	96	31	75	29	0	7	238	878	460	4,532	1,082	20	65	7,037

（単位：人）

市町村・一部事務組合名	ごみ							し尿							計						
	一般職		技能職					一般職		技能職					一般職		技能職				
	事務	技術	収集運搬	中間処理	最終処分	その他	小計	事務	技術	収集運搬	中間処理	最終処分	その他	小計	事務	技術	収集運搬	中間処理	最終処分	その他	合計
島本町	1	0	0	6	0	0	7	1	0	0	0	0	0	1	2	0	0	6	0	0	8
豊能町	2	0	15	0	0	0	17	2	0	0	0	0	0	2	4	0	15	0	0	0	19
能勢町	4	0	4	0	0	0	8	2	1	0	0	0	0	3	6	1	4	0	0	0	11
忠岡町	1		0	0	0	0	1	1	0	0	0	0	0	1	2	0	0	0	0	0	2
熊取町	7	5	2	9	0	1	24	3	1	0	0	0	0	4	10	6	2	9	0	1	28
田尻町	0	0	12	0	0	0	12	0	0	0	0	0	0	0	0	0	12	0	0	0	12
岬町	1	0	0	4	0	0	5	1	0	0	2	2	0	5	2	0	0	6	2	0	10
太子町	1	0	0	0	0	0	1	1	0	0	0	0	0	1	2	0	0	0	0	0	2
河南町	1	0	0	0	0	0	1	1	0	0	0	0	0	1	2	0	0	0	0	0	2
千早赤阪村	1	0	0	0	0	0	1	1	0	0	0	0	0	1	2	0	0	0	0	0	2
町村計	19	5	33	19	0	1	77	13	2	0	2	2	0	19	32	7	33	21	2	1	96
市町村計	801	434	4,490	1,072	20	59	6,876	109	33	75	31	2	7	257	910	467	4,565	1,103	22	66	7,133
豊中市伊丹市ｸﾘｰﾝﾗﾝﾄﾞ（豊中市分）	7	41	0	30	0	0	78	0	0	0	0	0	0	0	7	41	0	30	0	0	78
泉北環境整備施設組合	10	7	0	40	0	0	57	0	2	0	3	0	0	5	10	9	0	43	0	0	62
富美山環境事業組合	0	0	0	0	0	0	0	5	5	0	4	0	5	19	5	5	0	4	0	5	19
柏羽藤環境事業組合	14	10	0	56	3	3	86	5	2	0	11	0	0	18	19	12	0	67	3	3	104
泉佐野市田尻町清掃施設組合	3	4	0	4	0	0	11	2	0	0	0	0	0	2	5	4	0	4	0	0	13
東大阪都市清掃施設組合	17	82	0	38	0	0	137	0	0	0	0	0	0	0	17	82	0	38	0	0	137
四條畷市交野市清掃施設組合	5	4	0	24	0	0	33	0	0	0	0	0	0	0	5	4	0	24	0	0	33
岸和田市貝塚市清掃施設組合	12	15	0	0	0	0	27	0	0	0	0	0	0	0	12	15	0	0	0	0	27
南河内清掃施設組合	9	27	0	6	0	0	42	0	0	0	0	0	0	0	9	27	0	6	0	0	42
泉南清掃事務組合	3	4	0	20	0	0	27	0	0	0	0	0	0	0	3	4	0	20	0	0	27
東大阪市大東市清掃センター	0	0	0	0	0	0	0	6	20	0	2	0	10	38	6	20	0	2	0	10	38
豊能郡環境施設組合	7	3	0	0	0	0	10	0	0	0	0	0	0	0	7	3	0	0	0	0	10
北河内４市リサイクル施設組合	3	3	0	0	0	0	6	0	0	0	0	0	0	0	3	3	0	0	0	0	6
一部事務組合計	90	200	0	218	3	3	514	18	29	0	20	0	15	82	108	229	0	238	3	18	596
府合計	891	634	4,490	1,290	23	62	7,390	127	62	75	51	2	22	339	1,018	696	4,565	1,341	25	84	7,729

４　委託・許可件数

市町村・一部事務組合名	区分	ごみ（件） 委託（法第6条の2）	ごみ（件） 許可（法第7条）	し尿（件） 委託（法第6条の2）	し尿（件） 許可（法第7条）	し尿浄化槽（浄化槽法第35条）
大阪市	収集運搬	2	371	11	30	－
	中間処理	10	0	0	0	－
	最終処分場	0	0	0	0	－
	計	12	371	11	30	38
堺市	収集運搬	12	0	15	0	－
	中間処理	0	0	0	0	－
	最終処分場	0	0	0	0	－
	計	12	0	15	0	28
岸和田市	収集運搬	9	3	0	8	－
	中間処理	0	0	0	0	－
	最終処分場	0	0	0	0	－
	計	9	3	0	8	8
豊中市	収集運搬	6	32	1	5	－
	中間処理	0	0	0	0	－
	最終処分場	0	0	0	0	－
	計	6	32	1	5	5
池田市	収集運搬	0	9	0	0	－
	中間処理	0	0	0	0	－
	最終処分場	0	0	0	0	－
	計	0	9	0	0	0
吹田市	収集運搬	11	12	1	20	－
	中間処理	0	0	0	0	－
	最終処分場	1	0	0	0	－
	計	12	12	1	20	20
泉大津市	収集運搬	4	5	0	4	－
	中間処理	0	0	0	0	－
	最終処分場	0	0	0	0	－
	計	4	5	0	4	2
高槻市	収集運搬	4	14	2	20	－
	中間処理	1	0	0	0	－
	最終処分場	1	0	0	0	－
	計	6	14	2	20	2
貝塚市	収集運搬	2	4	0	3	－
	中間処理	2	0	1	0	－
	最終処分場	0	0	1	0	－
	計	4	4	2	3	3
守口市	収集運搬	4	6	0	2	－
	中間処理	0	0	0	0	－
	最終処分場	0	0	0	0	－
	計	4	6	0	2	2
枚方市	収集運搬	3	9	0	8	－
	中間処理	4	0	0	0	－
	最終処分場	2	0	0	0	－
	計	9	9	0	8	8
茨木市	収集運搬	3	7	2	4	－
	中間処理	1	0	1	0	－
	最終処分場	1	0	0	0	－
	計	5	7	3	4	4
八尾市	収集運搬	0	0	1	7	－
	中間処理	0	0	0	0	－
	最終処分場	0	0	0	0	－
	計	0	0	1	7	7
泉佐野市	収集運搬	8	6	0	6	－
	中間処理	0	0	0	0	－
	最終処分場	0	0	0	0	－
	計	8	6	0	6	6
富田林市	収集運搬	2	0	2	3	－
	中間処理	1	0	0	0	－
	最終処分場	0	0	0	0	－
	計	3	0	2	3	3

市町村・一部事務組合名	区分	ごみ（件）		し尿（件）		
		委託（法第6条の2）	許可（法第7条）	委託（法第6条の2）	許可（法第7条）	し尿浄化槽（浄化槽法第35条）
寝屋川市	収集運搬	4	0	5	9	－
	中間処理	4	0	1	0	－
	最終処分場	1	0	0	0	－
	計	9	0	6	9	12
河内長野市	収集運搬	2	0	2	1	－
	中間処理	2	0	0	0	－
	最終処分場	0	0	0	0	－
	計	4	0	2	1	1
松原市	収集運搬	3	3	1	26	－
	中間処理	3	0	0	0	－
	最終処分場	1	0	0	0	－
	計	7	3	1	26	15
大東市	収集運搬	3	0	4	19	－
	中間処理	0	0	0	0	－
	最終処分場	0	0	0	0	－
	計	3	0	4	19	19
和泉市	収集運搬	11	10	0	4	－
	中間処理	0	0	0	0	－
	最終処分場	0	0	0	0	－
	計	11	10	0	4	5
箕面市	収集運搬	1	4	0	4	－
	中間処理	0	0	0	0	－
	最終処分場	0	0	0	0	－
	計	1	4	0	4	4
柏原市	収集運搬	4	0	4	0	－
	中間処理	0	0	0	0	－
	最終処分場	0	0	0	0	－
	計	4	0	4	0	3
羽曳野市	収集運搬	5	0	0	4	－
	中間処理	0	0	0	0	－
	最終処分場	0	0	0	0	－
	計	5	0	0	4	8
門真市	収集運搬	0	8	4	7	－
	中間処理	5	0	0	0	－
	最終処分場	0	0	0	0	－
	計	5	8	4	7	7
摂津市	収集運搬	2	15	1	24	－
	中間処理	2	0	0	0	－
	最終処分場	2	0	0	0	－
	計	6	15	1	24	24
高石市	収集運搬	4	4	1	1	－
	中間処理	0	0	0	0	－
	最終処分場	0	0	0	0	－
	計	4	4	1	1	2
藤井寺市	収集運搬	0	5	0	3	－
	中間処理	0	0	0	0	－
	最終処分場	0	0	0	0	－
	計	0	5	0	3	3
東大阪市	収集運搬	5	28	6	23	－
	中間処理	0	0	0	0	－
	最終処分場	0	0	0	0	－
	計	5	28	6	23	20
泉南市	収集運搬	0	14	3	3	－
	中間処理	0	0	0	0	－
	最終処分場	0	0	0	0	－
	計	0	14	3	3	3
四條畷市	収集運搬	2	0	1	15	－
	中間処理	2	0	1	0	－
	最終処分場	1	0	0	0	－
	計	5	0	2	15	15
交野市	収集運搬	1	7	4	0	－
	中間処理	1	0	0	0	－
	最終処分場	3	0	0	0	－
	計	5	7	4	0	10

市町村・一部事務組合名	区分	ごみ（件） 委託（法第6条の2）	ごみ（件） 許可（法第7条）	し尿（件） 委託（法第6条の2）	し尿（件） 許可（法第7条）	し尿（件） し尿浄化槽（浄化槽法第35条）
大阪狭山市	収集運搬	1	0	1	1	－
	中間処理	1	0	0	0	－
	最終処分場	0	0	0	0	－
	計	2	0	1	1	1
阪南市	収集運搬	1	6	0	4	－
	中間処理	0	0	0	0	－
	最終処分場	0	0	0	0	－
	計	1	6	0	4	4
島本町	収集運搬	1	3	1	1	－
	中間処理	1	0	1	0	－
	最終処分場	0	0	0	0	－
	計	2	3	2	1	1
豊能町	収集運搬	4	7	1	0	－
	中間処理	0	0	0	0	－
	最終処分場	0	0	0	0	－
	計	4	7	1	0	5
能勢町	収集運搬	1	1	2	3	－
	中間処理	0	0	0	0	－
	最終処分場	0	0	0	0	－
	計	1	1	2	3	3
忠岡町	収集運搬	0	3	0	2	－
	中間処理	1	0	1	0	－
	最終処分場	0	0	0	0	－
	計	1	3	1	2	2
熊取町	収集運搬	2	6	1	3	－
	中間処理	1	0	0	0	－
	最終処分場	0	0	0	0	－
	計	3	6	1	3	3
田尻町	収集運搬	0	1	0	1	－
	中間処理	0	0	0	0	－
	最終処分場	0	0	0	0	－
	計	0	1	0	1	1
岬町	収集運搬	1	3	0	4	－
	中間処理	1	0	0	0	－
	最終処分場	0	0	0	0	－
	計	2	3	0	4	4
太子町	収集運搬	3	0	1	1	－
	中間処理	2	0	0	0	－
	最終処分場	0	0	0	0	－
	計	5	0	1	1	1
河南町	収集運搬	1	0	1	0	－
	中間処理	2	0	0	0	－
	最終処分場	0	0	0	0	－
	計	3	0	1	0	2
千早赤阪村	収集運搬	2	0	1	1	－
	中間処理	1	1	0	0	－
	最終処分場	0	0	0	0	－
	計	3	1	1	1	1
市町村計	収集運搬	134	606	80	284	－
	中間処理	48	1	6	0	－
	最終処分場	13	0	1	0	－
	計	195	607	87	284	315

市町村・一部事務組合名	区分	ごみ（件） 委託（法第6条の2）	ごみ（件） 許可（法第7条）	し尿（件） 委託（法第6条の2）	し尿（件） 許可（法第7条）	し尿浄化槽（浄化槽法第35条）
豊中市伊丹市クリーンラント゛	収集運搬	0	—			
	中間処理	0	—			
	最終処分場	4	—			
	計	4	—			
泉北環境整備施設組合	収集運搬	0	—	0	0	−
	中間処理	2	—	1	0	−
	最終処分場	0	—	0	0	−
	計	2	—	1	0	−
富美山環境事業組合	収集運搬	0	—	0	0	−
	中間処理	0	—	0	0	−
	最終処分場	0	—	0	0	−
	計	0	—	0	0	−
柏羽藤環境事業組合	収集運搬	0	—	0	0	−
	中間処理	0	—	0	0	−
	最終処分場	0	—	1	0	−
	計	0	—	1	0	−
泉佐野市田尻町清掃施設組合	収集運搬	0	—	0	0	−
	中間処理	0	—	0	0	−
	最終処分場	0	—	0	0	−
	計	0	—	0	0	−
東大阪都市清掃施設組合	収集運搬	0	—	0	—	—
	中間処理	3	—	0	—	—
	最終処分場	1	—	0	—	—
	計	4	—	0	—	—
四條畷市交野市清掃施設組合	収集運搬	0	—	0	—	—
	中間処理	0	—	0	—	—
	最終処分場	0	—	0	—	—
	計	0	—	0	—	—
岸和田市貝塚市清掃施設組合	収集運搬	0	—	0	—	—
	中間処理	0	—	0	—	—
	最終処分場	0	—	0	—	—
	計	0	—	0	—	—
南河内清掃施設組合	収集運搬	0	—	0	—	—
	中間処理	1	—	0	—	—
	最終処分場	1	—	0	—	—
	計	2	—	0	—	—
泉南清掃事務組合	収集運搬	0	—	0	—	—
	中間処理	0	—	0	—	—
	最終処分場	0	—	0	—	—
	計	0	—	0	—	—
東大阪市大東市清掃センター	収集運搬	0	—	0	0	−
	中間処理	0	—	0	0	−
	最終処分場	0	—	0	0	−
	計	0	—	0	0	−
豊能郡環境施設組合	収集運搬	0	—	0	—	—
	中間処理	0	—	0	—	—
	最終処分場	1	—	0	—	—
	計	1	—	0	—	—
北河内4市リサイクル施設組合	収集運搬	0	—	0	—	—
	中間処理	0	—	0	—	—
	最終処分場	0	—	0	—	—
	計	0	—	0	—	—
一部事務組合計	収集運搬	0	—	0	0	−
	中間処理	6	—	1	0	−
	最終処分場	7	—	1	0	−
	計	13	—	2	0	−
府合計	収集運搬	134	606	80	284	−
	中間処理	54	1	7	0	−
	最終処分場	20	0	2	0	−
	計	208	607	89	284	315

５　一般廃棄物処理業者等関係

市町村名	市町村内に主たる事業所を有する業者数				従業員数					
						し尿関係				
	ごみ専業	し尿専業	兼業	合計	ごみ関係のみ	し尿のみ	浄化槽のみ	し尿と浄化槽兼業	ごみ関係とし尿関係の兼業	合計
大阪市	157	20	0	177	1,551	162	185	162	0	2,060
堺市	11	14	1	26	338	9	216	67	53	683
岸和田市	1	0	8	9	24	0	0	0	176	200
豊中市	11	1	1	13	222	3	18	0	27	270
池田市	3	0	0	3	37	0	0	0	0	37
吹田市	5	0	1	6	137	0	0	0	5	142
泉大津市	3	0	2	5	15	0	0	29	12	56
高槻市	11	1	2	14	217	0	14	0	83	314
貝塚市	5	3	0	8	87	0	0	46	0	133
守口市	4	1	0	5	24	0	0	6	0	30
枚方市	8	8	0	16	128	0	0	95	0	223
茨木市	3	0	2	5	128	8	0	0	0	136
八尾市	0	8	0	8	0	72	99	0	0	171
泉佐野市	7	3	3	13	49	0	0	66	45	160
富田林市	0	1	2	3	0	0	4	0	93	97
寝屋川市	3	4	1	8	69	20	15	0	34	138
河内長野市	2	3	0	5	50	12	7	0	0	69
松原市	1	10	1	12	33	0	6	41	3	83
大東市	3	4	0	7	68	2	19	4	0	93
和泉市	7	1	3	11	96	0	0	17	6	119
箕面市	4	4	0	8	89	0	0	34	0	123
柏原市	3	3	1	7	36	0	0	34	0	70
羽曳野市	4	4	0	8	51	0	11	30	0	92
門真市	5	5	0	10	63	12	5	0	0	80
摂津市	4	0	0	4	26	0	0	0	0	26
高石市	5	2	0	7	39	0	5	10	0	54
藤井寺市	0	0	1	1	1	0	0	12	4	17
東大阪市	28	8	5	41	189	20	55	32	0	296
泉南市	12	3	0	15	33	0	0	20	0	53
四條畷市	0	0	1	1	19	5	0	0	0	24
交野市	1	1	0	2	13	0	0	16	0	29
大阪狭山市	1	1	0	2	28	0	0	10	0	38
阪南市	6	4	0	10	39	0	0	36	0	75
市計	**318**	**117**	**35**	**470**	**3,899**	**325**	**659**	**767**	**541**	**6,191**
島本町	0	0	1	1	10	0	0	5	0	15
豊能町	1	0	0	1	10	0	0	0	0	10
能勢町	1	1	0	2	8	0	11	0	0	19
忠岡町	1	0	2	3	16	0	0	4	4	24
熊取町	2	0	1	3	31	8	4	3	0	43
田尻町	0	1	0	1	0	0	0	5	0	5
岬町	4	4	0	8	42	0	0	31	0	73
太子町	0	0	0	0	0	0	0	0	0	0
河南町	0	0	0	0	0	0	0	0	0	0
千早赤阪村	0	0	0	0	0	0	0	0	0	0
町村計	**9**	**6**	**4**	**19**	**117**	**8**	**15**	**48**	**4**	**189**
府合計	**327**	**123**	**39**	**489**	**4,016**	**333**	**674**	**815**	**545**	**6,380**

注１）「ごみ関係とし尿関係の兼業」に「し尿と浄化槽兼業」を含む
注２）従業者数の「ごみ関係とし尿関係の兼業」は、兼業業者の従業員で、ごみ関係、し尿関係を兼務している作業員数

第2章　ごみ処理関係

1　分別収集の実施状況

市町村名	区分数	混合ごみ	可燃ごみ	不燃ごみ	資源ごみ												その他	粗大ごみ
					紙類			金属類		ガラス類		プラスチック類			その他	混合収集		
					紙ﾊﾟｯｸ	段ﾎﾞｰﾙ	その他紙	缶	その他金属	びん	その他ガラス	ペットボトル	トレイ	その他プラ				
大阪市	6	普通ごみ			○								○			びん＋ﾍﾟｯﾄ＋缶+金属製の食生活用品	乾電池･蛍光灯･水銀体温計 ﾏﾀﾆﾃｨｳｪｱ･ﾍﾞﾋﾞｰ服･子ども服	粗大ごみ
堺市	4	生活ごみ										○				びん＋缶		粗大ごみ
岸和田市	11		普通ごみ	埋立ごみ	○							○	○	○		びん＋缶 新聞＋雑誌＋段ﾎﾞｰﾙ＋古布	廃乾電池／廃食用油	粗大ごみ
豊中市	9		可燃ごみ	不燃ごみ						○		○	○	○ 一部地域		新聞＋雑誌＋段ﾎﾞｰﾙ＋紙ﾊﾟｯｸ＋古布	危険ごみ	粗大ごみ
池田市	7		もえるごみ		○	○	○					○				びん＋缶		粗大ごみ･もえないごみ
吹田市	9		燃焼ごみ	小型複雑ごみ	○			○		○		○				古紙＋古布	有害危険ごみ	大型複雑ごみ
泉大津市	4		一般ごみ													びん＋缶＋その他 ペットボトル＋古紙＋その他		粗大ごみ
高槻市	7		可燃ごみ	不燃ごみ				○		○		○				紙パック＋古紙＋古布		大型可燃ごみ
貝塚市	7		可燃ごみ	不燃ごみ								○		○		びん＋缶	廃乾電池	粗大ごみ
守口市	7		可燃ごみ					○		○		○				古紙＋古布	有害危険ごみ	不燃･粗大ごみ
枚方市	6		一般ごみ									○		○ ﾓﾆﾀｰ地区		びん＋缶		粗ごみ、大型ごみ
茨木市	4	普通ごみ														びん＋ﾍﾟｯﾄ＋缶 新聞＋雑誌＋紙ﾊﾟｯｸ＋段ﾎﾞｰﾙ		粗大ごみ
八尾市	7		可燃ごみ	埋立ごみ、複雑ごみ								○				びん＋缶	充電式電池	粗大ごみ
泉佐野市	12		普通ごみ		○	○	○3	○		○		○	○		○			もえないごみ･粗大ごみ
富田林市	6		もえるごみ		○							○		○		びん＋缶		粗大ごみ
寝屋川市	9		可燃ごみ	不燃ごみ								○		○		びん＋缶	乾電池･蛍光灯･ｽﾌﾟﾚｰ缶	臨時ごみ
河内長野市	6		もえるごみ									○		○		びん＋缶＋金属類＋紙ﾊﾟｯｸ ＋ﾀﾞﾝﾎﾞｰﾙ＋新聞＋雑誌＋古布		もえないごみ･粗大ごみ
松原市	6		可燃ごみ											○		びん＋缶＋ﾍﾟｯﾄ＋金属類 新聞＋雑誌＋紙ﾊﾟｯｸ＋段ﾎﾞｰﾙ+ その他紙製容器包装類	乾電池	不燃物･粗大ごみ
大東市	6	一般ごみ			○							○		○ ﾓﾃﾞﾙ地区		びん＋缶		燃える粗大ごみ 燃えない粗大ごみ
和泉市	5		日常ごみ													びん＋缶＋その他／紙類＋古布 ﾍﾟｯﾄ＋トレイ＋その他ﾌﾟﾗ		粗大ごみ
箕面市	9		燃えるごみ	燃えないごみ				○		○		○		○ ﾓﾃﾞﾙ地区			乾電池･蛍光灯等	大型ごみ

市町村名	区分数	混合ごみ	可燃ごみ	不燃ごみ	資源ごみ												その他	粗大ごみ
					紙類			金属類		ガラス類		プラスチック類			その他	混合収集		
					紙ﾊﾟｯｸ	段ﾎﾞｰﾙ	その他紙	缶	その他金属	びん	その他ガラス	ペットボトル	トレイ	その他プラ				
柏原市	5		可燃･可燃粗大ご	不燃･不燃粗大ごみ	○ 拠点							○ 拠点				びん＋缶		
羽曳野市	5		もえるごみ	不燃ごみ								○				びん＋缶		もえる大きなごみ
門真市	8		普通ごみ	小型家電製品 小型金属製品 小型ﾌﾟﾗｽﾁｯｸ製品								○		○		びん＋缶 新聞＋雑誌＋紙ﾊﾟｯｸ＋ 段ﾎﾞｰﾙ+古布		粗大ごみ･ガラス類 自転車
摂津市	10		もやせるごみ	もやせないごみ	○	○	○	○		○		○			○		乾電池･ライター	
高石市	8		普通ごみ	不燃ごみ (蛍光灯等)												びん＋缶／ペットﾎﾞﾄﾙ＋ﾄﾚｲ		粗大ごみ
藤井寺市	6		生ごみ	不燃ごみ				○		○		○						粗大ごみ
東大阪市	9	家庭ごみ			○ 拠点	○ ﾓﾃﾞﾙ	○ ﾓﾃﾞﾙ					○ 拠点･ﾓﾃﾞﾙ	○ 拠点	○ ﾓﾃﾞﾙ		びん＋缶		大型ごみ
泉南市	10		可燃ごみ	不燃ごみ	○		○					○		○		びん＋缶	乾電池･ライター	粗大ごみ
四條畷市	7		可燃ごみ	不燃ごみ	○							○				びん＋缶	廃乾電池	粗大ごみ
交野市	9		普通ごみ	不燃粗大	○							○				びん＋缶＋その他金属 新聞＋雑誌＋段ﾎﾞｰﾙ	乾電池 蛍光灯	可燃粗大
大阪狭山市	8		もえるごみ		○				○			○	○	○ ﾓﾃﾞﾙ地区		びん＋缶		粗大ごみ
阪南市	9		可燃ごみ		○	○	○					○		○		びん＋缶	廃乾電池	不燃･粗大ごみ
島本町	7		燃えるごみ	不燃等ごみ				○		○						ﾍﾟｯﾄ＋新聞＋雑誌＋紙ﾊﾟｯｸ＋段ﾎﾞｰﾙ ＋古布	危険･有害ごみ	大型ごみ･引越ごみ
豊能町	11		生ごみ等	不燃ごみ				○		○		○	○	○	○	新聞＋雑誌＋紙ﾊﾟｯｸ＋段ﾎﾞｰﾙ+古布類 +その他紙類 (紙製容器包装類)		粗大ごみ
能勢町	15		生ごみ類 (可燃)	不燃ごみ	○	○	○2	○		○		○	○	○	○	新聞＋雑誌 (紙製容器包装類含む) ＋ 紙ﾊﾟｯｸ＋段ﾎﾞｰﾙ	容器包装ﾌﾟﾗｽﾁｯｸ外ﾌﾟﾗ 有害ごみ (乾電池･蛍光灯)	粗大ごみ
忠岡町	5		一般家庭ごみ									○				びん＋缶	繊維ごみ	粗大ごみ
熊取町	12		可燃ごみ	不燃ごみ	○	○	○	○		○		○	○	○	○			粗大ごみ
田尻町	12		普通ごみ	不燃ごみ	○	○	○2	○		○		○	○		○			粗大ごみ
岬町	6		普通ごみ			○	○					○				びん＋缶		粗大ごみ
太子町	7		もえるごみ					○	○	○		○		○				粗大ごみ
河南町	5		もえるごみ									○		○		びん＋缶		粗大ごみ
千早赤阪村	5		もえるごみ									○		○		びん＋缶		粗大ごみ

2　ごみ収集の状況

市町村名	ごみの種別		平均収集回数	収集方式				収集形態			
				ステーション	各戸	併用	その他	直営	委託	許可	その他
大阪市	混合ごみ		週2回		○			○		○	
	資源ごみ	紙パック	週1回				○	○			
		びん・缶等	週1回		○			○		○	
		容器包装プラ	週1回		○			○		○	
	その他ごみ		週1回				○	○			
	粗大ごみ		不定期		○			○		○	
堺市	混合ごみ		週2回			○		○	○		
	資源ごみ	ﾍﾟｯﾄﾎﾞﾄﾙ	月4回				○	○	○		
		びん・缶	月2回			○		○	○		
	粗大ごみ		月4回		○			○	○		
岸和田市	可燃ごみ		週2回	○				○	○		
	埋立ごみ（蛍光灯等）		2月1回				○	○			
	資源ごみ	紙パック	不定期				○		○		
		ﾍﾟｯﾄﾎﾞﾄﾙ	不定期				○		○		
		トレイ	月4回				○		○		
		その他ﾌﾟﾗ	月4回	○				○	○		
		びん・缶	月4回	○				○	○		
		新聞・雑誌等	月1回				○		○		
	その他ごみ	廃乾電池	不定期				○	○			
		廃食用油	年２回				○		○		
	粗大ごみ		不定期		○			○			
豊中市	可燃ごみ		週2回			○		○	○		
	不燃ごみ		月4回			○		○	○		
	資源ごみ	紙・布	月2回			○		○	○		
		びん	月2回	○				○	○		
		ﾍﾟｯﾄﾎﾞﾄﾙ	不定期				○		○		
		トレイ	不定期				○		○		
		その他ﾌﾟﾗ	週1回			○		○	○		
	その他ごみ		月1回		○			○	○		
	粗大ごみ		月1回		○			○	○		
池田市	可燃ごみ		週2回		○			○		○	
	資源ごみ	紙パック	月1回		○			○		○	
		段ボール	月1回		○			○		○	
		その他紙	月1回		○			○		○	
		ﾍﾟｯﾄﾎﾞﾄﾙ	月1回		○			○		○	
		びん・缶	月2回		○			○		○	
	粗大ごみ		月1回		○			○		○	
吹田市	可燃ごみ		週2回		○			○	○	○	
	不燃ごみ		月1回	○				○	○		
	資源ごみ	紙パック	月3回				○	○	○		
		缶	月2回	○				○	○		
		びん	月2回	○				○	○		
		ﾍﾟｯﾄﾎﾞﾄﾙ	月7回以上				○	○	○		
		古紙・古布	月2回	○				○	○		
	その他ごみ		月1回	○				○	○		
	粗大ごみ		月1回		○			○	○		
泉大津市	可燃ごみ		週2回		○				○		
	資源ごみ	びん・缶等	月2～3回		○				○		
		ﾍﾟｯﾄﾎﾞﾄﾙ・古紙	月2回		○				○		
	粗大ごみ		月2回		○				○		

市町村名	ごみの種別		平均収集回数	収集方式				収集形態			
				ステーション	各戸	併用	その他	直営	委託	許可	その他
高　槻　市	可燃ごみ		週2回	○				○	○		
	不燃ごみ		月1回	○				○	○		
	資源ごみ	缶	月2回	○					○		
		びん	月2回	○					○		
		ﾍﾟｯﾄﾎﾞﾄﾙ	不定期				○	○			
		紙パック等	月2回	○					○		
	粗大ごみ		月1回	○					○		
貝　塚　市	可燃ごみ		週2回			○		○		○	
	資源ごみ	ﾍﾟｯﾄﾎﾞﾄﾙ	月3回			○			○		
		その他ﾌﾟﾗ	月3回			○			○		
		びん・缶	月2回			○		○			
	その他ごみ（廃乾電池）		不定期	○				○			
	粗大ごみ・不燃ごみ		不定期		○				○	○	
守　口　市	可燃ごみ		週2回		○			○		○	
	資源ごみ	缶	月2回		○				○		
		びん	月2回		○				○		
		ﾍﾟｯﾄﾎﾞﾄﾙ	月7回以上				○		○		
		古紙・古布	月2回		○			○	○		
	その他ごみ		月2回		○				○		
	粗大ごみ		月2回		○				○		
枚　方　市	可燃ごみ		週2回	○				○	○	○	
	資源ごみ	びん＋缶	月2回	○					○		
		ﾍﾟｯﾄﾎﾞﾄﾙ	不定期				○		○		
		その他ﾌﾟﾗ	月2回	○				○			
	粗大ごみ	粗ごみ	不定期		○			○	○		
		大型ごみ	不定期		○			○	○		
茨　木　市	混合ごみ		週2回	○				○	○		
	資源ごみ	びん・缶等	月2回	○				○			
		新聞・雑誌等	不定期				○	○			
	粗大ごみ		月2回	○				○	○		
八　尾　市	可燃ごみ		週2回			○		○			
	不燃ごみ	埋立ごみ	月1回			○		○			
		複雑ごみ	月1回			○		○			
	資源ごみ	ﾍﾟｯﾄﾎﾞﾄﾙ	月4回				○	○			
		びん・缶	月2回			○		○			
	その他ごみ（充電式電池）		不定期				○	○			
	粗大ごみ		不定期		○			○			
泉佐野市	可燃ごみ		週2回			○		○	○	○	
	資源ごみ	新聞	月2回			○		○	○	○	
		雑誌	月2回			○		○	○	○	
		段ボール	月2回			○		○	○	○	
		紙パック	月2回			○		○	○	○	
		その他紙	月2回			○		○	○	○	
		古着	月2回			○		○	○	○	
		びん	月2回			○		○	○	○	
		缶	月2回			○		○	○	○	
		ﾍﾟｯﾄﾎﾞﾄﾙ	月4回				○	○			
		白色ﾄﾚｰ	月4回				○	○			
	粗大ごみ		月1回		○				○		
富田林市	可燃ごみ		週2回	○				○	○		
	資源ごみ	紙パック	月4回				○	○			
		ﾍﾟｯﾄﾎﾞﾄﾙ	月1回	○				○			
		その他ﾌﾟﾗ	月2回	○				○			
		びん・缶	月1回	○				○	○		
	粗大ごみ		月1回	○					○		

市町村名	ごみの種別		平均収集回数	収集方式				収集形態			
				ステーション	各戸	併用	その他	直営	委託	許可	その他
寝屋川市	可燃ごみ		週2回	○				○	○		
	不燃ごみ		4週1回	○				○	○		
	資源ごみ	ﾍﾟｯﾄﾎﾞﾄﾙ	4週1回	○				○	○		
		その他ﾌﾟﾗ	週1回	○				○	○		
		びん・缶	2週1回	○				○	○		
	その他ごみ	乾電池	4週1回	○				○	○		
		蛍光灯	月6回				○		○		
		ｽﾌﾟﾚｰ缶	月6回				○		○		
	粗大ごみ		不定期				○	○			
河内長野市	可燃ごみ		週2回	○					○		
	資源ごみ	ﾍﾟｯﾄﾎﾞﾄﾙ	月1回	○					○		
		その他プラ	月２回	○					○		
		古紙・古布	月1回	○					○		
		びん・缶等	月1回	○					○		
	粗大ごみ		月1回	○					○		
松原市	可燃ごみ		週2回			○		○	○	○	
	資源ごみ	その他ﾌﾟﾗ	2週1回			○		○			
		びん・缶等	2週1回			○		○			
		新聞・雑誌等	2週1回			○		○			
	その他ごみ（乾電池）		不定期				○	○			
	不燃物・粗大ごみ		月1回			○			○	○	
大東市	混合ごみ		週2回			○			○		
	資源ごみ	紙ﾊﾟｯｸ	月2回				○	○			
		ﾍﾟｯﾄﾎﾞﾄﾙ	不定期				○	○			
		びん・缶	月1回			○			○		
	粗大ごみ	燃えるごみ	月1回未満			○			○		
		燃えないごみ	月1回未満			○			○		
和泉市	可燃ごみ		週2回		○				○		
	資源ごみ	ﾍﾟｯﾄﾎﾞﾄﾙ	月1回			○		○	○		
		紙類＋古着	月1回			○		○	○		
		びん・缶等	月1回		○				○		
	粗大ごみ		不定期		○				○		
箕面市	可燃ごみ		週2回		○			○	○	○	
	不燃ごみ		月2回		○			○		○	
	資源ごみ	缶	月2回		○			○	○	○	
		びん	月2回		○			○	○	○	
		ﾍﾟｯﾄﾎﾞﾄﾙ	月7回以上				○	○			
		その他ﾌﾟﾗ	月2回		○			○			
	その他ごみ	乾電池	月2回		○			○	○		
		蛍光灯	月2回		○			○	○		
	粗大ごみ		月2回		○			○			
柏原市	可燃ごみ		週2回			○		○	○		
	資源ごみ	紙パック	不定期				○	○			
		ﾍﾟｯﾄﾎﾞﾄﾙ	不定期				○	○			
		びん・缶	月1.5回			○		○	○		
	不燃ごみ（粗大ごみ含）		月1回			○		○	○		
羽曳野市	可燃ごみ		週2回			○			○		
	不燃ごみ		月1回未満			○			○		
	資源ごみ	ﾍﾟｯﾄﾎﾞﾄﾙ	不定期				○	○			
		びん・缶	月1回			○			○		
	粗大ごみ		週2回			○			○		

市町村名	ごみの種別		平均収集回数	収集方式				収集形態			
				ステーション	各戸	併用	その他	直営	委託	許可	その他
門真市	可燃ごみ		週2回	○				○		○	
	不燃ごみ		月1回	○				○			
	資源ごみ	ﾍﾟｯﾄﾎﾞﾄﾙ	月1回	○				○		○	
		その他ﾌﾟﾗ	月2回	○				○			
		びん・缶	月2回	○				○		○	
		新聞・雑誌・古布	月1回	○				○			
	粗大ごみ	粗大・ガラス類	月1回	○				○		○	
		自転車	月2回	○				○			
摂津市	可燃ごみ		週2回			○		○	○	○	
	不燃ごみ		月2回	○				○	○		
	資源ごみ	紙パック	月4回				○	○			
		段ボール	月1回	○				○			
		新聞・雑誌・厚紙	月1回	○				○			
		缶	月2回	○				○			
		びん	月2回	○				○			
		ﾍﾟｯﾄﾎﾞﾄﾙ	月1回	○				○			
		古布	月1回	○				○			
	その他ごみ	（乾電池・ライター	週2回			○		○	○		
高石市	可燃ごみ	５月～１０月	週3回		○				○		
		１１月～４月	週2回								
	不燃ごみ	（蛍光灯等）	月2回		○				○		
	資源ごみ	ﾍﾟｯﾄﾎﾞﾄﾙ･ﾄﾚｰ	月2回		○				○		
		びん・缶	月2回		○				○		
	粗大ごみ		予約		○				○		
藤井寺市	可燃ごみ		週2回	○				○	○		
	不燃ごみ		月1回		○			○		○	
	資源ごみ	缶	月1回未満	○				○			
		びん	月1回未満	○				○			
		ﾍﾟｯﾄﾎﾞﾄﾙ	月4回				○	○			
	粗大ごみ		月1回未満		○			○		○	
東大阪市	混合ごみ		週2回			○		○	○		
	資源ごみ	ﾍﾟｯﾄﾎﾞﾄﾙ	不定期				○	○	○		
		トレイ	不定期				○		○		
		びん・缶	月2回			○		○	○		
		段ボール	月2回	○				○			
		その他紙	月2回	○				○			
		その他ﾌﾟﾗ	週1回	○				○			
	粗大ごみ	大型ごみ（可燃・不燃ごみ）	不定期			○			○		
泉南市	可燃ごみ		週2回	○				○		○	
	不燃ごみ		不定期		○			○			
	資源ごみ	紙パック	不定期				○	○			
		その他紙	不定期				○	○			
		ﾍﾟｯﾄﾎﾞﾄﾙ	月1回	○				○			
		その他ﾌﾟﾗ	月1回	○				○			
		びん・缶	月1回	○				○		○	
	その他ごみ	乾電池			○			○			
		ライター			○			○			
	粗大ごみ		月1回	○				○		○	
四條畷市	可燃ごみ		週2回		○				○		
	不燃ごみ		月1回		○				○		
	資源ごみ	紙パック	月1回				○	○			
		ﾍﾟｯﾄﾎﾞﾄﾙ	月4回				○	○			
		びん・缶	月2回		○				○		
	その他ごみ		月1回				○	○			
	粗大ごみ		月1回未満		○				○		

市町村名	ごみの種別		平均収集回数	収集方式				収集形態			
				ステーション	各戸	併用	その他	直営	委託	許可	その他
交野市	可燃ごみ		週2回	○				○	○	○	
	不燃ごみ		月1回		○			○			
	資源ごみ	紙パック	月4回				○		○		
		新聞・雑誌等	月1回	○				○			
		ﾍﾟｯﾄﾎﾞﾄﾙ	不定期				○	○			
		びん・缶等	月1回	○				○			
	その他ごみ	乾電池	月1回	○				○			
		蛍光管	不定期				○	○			
	粗大ごみ		月1回		○			○			
大阪狭山市	可燃ごみ		週2回		○			○	○		
	資源ごみ	紙パック	月4回	○					○		
		ﾍﾟｯﾄﾎﾞﾄﾙ	月1回		○				○		
		トレイ	月1回		○				○		
		びん・缶	月4回	○				○			
		その他金属類	月1回		○				○		
		その他ﾌﾟﾗ	月1回		○			○			
	粗大ごみ		月1回		○			○			
阪南市	可燃ごみ		週2回			○		○		○	
	資源ごみ	紙パック	不定期				○	○			
		段ボール	月2回			○		○			
		その他紙	月2回			○		○			
		ﾍﾟｯﾄﾎﾞﾄﾙ	月2回			○		○			
		その他ﾌﾟﾗ	月2回			○		○			
		びん・缶	月2回			○		○		○	
	その他ごみ		不定期				○	○			
	粗大ごみ		不定期		○				○	○	
島本町	可燃ごみ		週2回	○					○		
	不燃ごみ		月1回	○					○		
	資源ごみ	缶	月1回	○					○		
		びん	月1回	○					○		
		ﾍﾟｯﾄﾎﾞﾄﾙ等	月1回	○					○		
	その他ごみ		月1回	○					○		
	粗大ごみ		不定期		○				○		
豊能町	可燃ごみ		週2回			○		○	○		
	不燃ごみ		月1回			○			○		
	資源ごみ	缶	月1回			○			○		
		びん	月1回			○			○		
		ﾍﾟｯﾄﾎﾞﾄﾙ	月3回			○			○		
		トレイ	月3回			○			○		
		その他ﾌﾟﾗ	月3回			○			○		
		新聞・雑誌等	月1回			○			○		
	粗大ごみ		月1回			○			○		
能勢町	可燃ごみ		週2回	○				○	○		
	不燃ごみ		１回/2ヶ月	○				○			
	資源ごみ	紙ﾊﾟｯｸ	月1回	○					○		
		段ボール	月1回	○					○		
		その他紙	月1回	○					○		
		缶	月1回	○					○		
		びん	月1回	○					○		
		ﾍﾟｯﾄﾎﾞﾄﾙ	月2回	○					○		
		その他ﾌﾟﾗ	月2回	○					○		
		その他	１回/2ヶ月	○				○			
	粗大ごみ		月1回		○				○		
忠岡町	可燃ごみ		週2回		○				○	○	
	資源ごみ	ﾍﾟｯﾄﾎﾞﾄﾙ	月2回		○				○	○	
		びん・缶	月4回		○				○	○	
	その他ごみ		月4回		○				○		
	粗大ごみ		不定期		○				○		

市町村名	ごみの種別		平均収集回数	収集方式				収集形態			
				ステーション	各戸	併用	その他	直営	委託	許可	その他
熊取町	可燃ごみ		週2回	○					○		
	不燃ごみ		月2回	○					○		
	資源ごみ	紙パック	月2回	○					○		
		段ボール	月2回	○					○		
		その他紙	月2回	○					○		
		缶	月2回	○					○		
		びん	月2回	○					○		
		ﾍﾟｯﾄﾎﾞﾄﾙ	月2回	○					○		
		トレイ	月2回	○					○		
		その他ﾌﾟﾗ	月2回	○					○		
		その他	月2回	○					○		
	粗大ごみ		月2回	○					○		
田尻町	可燃ごみ		週2回		○			○			
	不燃ごみ		月2回		○			○			
	資源ごみ	紙パック	不定期				○	○			
		段ボール	月2回		○			○			
		新聞	月2回		○			○			
		雑誌	月2回		○			○			
		その他紙	月2回		○			○			
		缶	月2回		○			○			
		びん	月2回		○			○			
		ﾍﾟｯﾄﾎﾞﾄﾙ	不定期				○	○			
		白色ﾄﾚｰ	不定期				○	○			
		その他(古着)	月2回		○			○			
	粗大ごみ・不燃ごみ		月2回		○			○			
岬町	可燃ごみ		週2回			○			○		
	資源ごみ	段ボール	月7回以上			○			○		
		その他紙	月7回以上			○			○		
		ﾍﾟｯﾄﾎﾞﾄﾙ	月1回			○			○		
		びん・缶	月2回			○			○		
	粗大ごみ		月1回未満		○				○		
太子町	可燃ごみ		週2回	○					○		
	資源ごみ	缶	月2回	○					○		
		その他金属	月2回	○					○		
		びん	月2回	○					○		
		ﾍﾟｯﾄﾎﾞﾄﾙ	月1回	○					○		
		その他ﾌﾟﾗ	月2回	○					○		
	粗大ごみ		月2回	○					○		
河南町	可燃ごみ		週2回			○			○		
	資源ごみ	びん・缶	月1回	○					○		
		ﾍﾟｯﾄﾎﾞﾄﾙ	月1回	○					○		
		その他ﾌﾟﾗ	月1回	○					○		
	粗大ごみ		月1回	○					○		
千早赤阪村	可燃ごみ		週2回	○					○		
	資源ごみ	ﾍﾟｯﾄﾎﾞﾄﾙ	月1回	○					○		
		びん・缶	月1回	○					○		
		その他ﾌﾟﾗ	月2回	○					○		
	粗大ごみ		月1回	○					○		

３　ごみ処理手数料の状況

（１）家庭系ごみ

市町村・一部事務組合名	収集ごみ	直接搬入ごみ
大阪市	１月以上継続するもののうち ・1日平均10kg以上で週2回収集　180円/10kg ・毎日収集　240円/10kg 臨時で大量に発生するもの　1,200円/50kg	58円/10kg
堺市	継続的ごみ(週2回収集以外) 36l容器 1個1月3,100円 粗大ごみ　400～2,000円/個（５分類）	110円/10kg 170円/10kg（破砕施設を使用するもの）
堺市（美原区域）	指定枚数（シール）を超える場合 もえるごみ　30l用50円/枚、45l用100円/枚 粗大ごみ　500円/枚 臨時ごみ　軽自動車1台につき　5,000円	
岸和田市	指定枚数(シール)を超える場合（一定量以下無料） 普通ごみ　30l用　1枚 70円 45l用　1枚100円 粗大ごみ　45l袋または3辺の長さが3m未満　500円 上記以上　1,000円	50kg以下は500円、50kg超は80円/10kg
豊中市	臨時ごみ　収集運搬、及び処分10kgまでごとに170円（重量の認定が困難なものについては、容量により認定することができる。この場合においては、容量3立法メートルにつき重量1,000kgで計算した金額とする）	60円/10kg
池田市	臨時ごみ　100円/10kg 又は2,500円/m3	40円/10kg
吹田市	月300kgを超えると　14円/kg	
泉大津市	臨時ごみ　10,000円（2tﾊﾟｯｶｰ）、7,000円（2tﾀﾞﾝﾌﾟ）	110円/10kg（50kg未満無料）
高槻市	臨時ごみ　2,600円/m3	40円/10kg
貝塚市	粗大ごみ　3辺の長さが3m以下　500円 (シール制)　3辺の長さが3m超過　1,000円 不燃ごみ　指定袋45ℓ　500円/枚 指定袋20ℓ　250円/枚 可燃ごみ　指定袋45ℓ　9円/枚 指定袋30ℓ　9円/枚	70kg以下は一律500円 70kgを越える場合、10kg毎に79.8円加算（10円未満）
守口市	臨時ごみ　100円/10kg	30円/10kg
枚方市	大型ごみ　品目につき/円(300～1,800円) 臨時ごみ　基本料金 1,200円/回 品目ごと/円(300～1,800円) 動物の死体　1,200円/体	市民持ち込み　品目ごと/円(300～1,800円) （基本料金は不要）
茨木市	臨時ごみ　300円/50kg	120円/20kg
八尾市	臨時収集ごみ　積載量1tにつき 6,000円	4,000円/t
泉佐野市	臨時ごみ　12,000円(2t車)、6,000円(軽四ﾀﾞﾝﾌﾟ) 粗大ごみ　45l袋または3辺の長さが3m未満　500円 3辺の長さが3m以上　1,000円	60円/10kg
富田林市	指定枚数（シール）を超える場合 もえるごみ　30l用50円/枚、45l用100円/枚 粗大ごみ　500円/枚 臨時ごみ　100kgまで2,500円 100kg以上10kgごと150円	
寝屋川市	臨時ごみ　27円/kg	13円/kg

市町村・一部事務組合名	収集ごみ	直接搬入ごみ
河内長野市	指定枚数（シール）を超える場合 もえるごみ　30l用50円/枚、45l用100円/枚 もえないごみ・粗大ごみ　500円/枚	
松原市	臨時ごみ　500円/100kg	
大東市	臨時（引越し）ごみ2t車(オープン)満載で 12,000円 軽四ﾄﾗｯｸ満載で 6,000円（以上17.8月改定）	90円/10kg
和泉市	臨時ごみ　許可業者が収集、2t車1台につき6,000円 1台に満たない量は、額を査定する。	110円/10kg　但し、50kg未満は無料
箕面市	臨時収集　2,400円/m3	40円/10kg
柏原市	臨時ごみ　2,000円/m3	50円/10kg（300kg未満）、150円/10kg（300kg以上）
羽曳野市	臨時ごみ　800円/m3または100kg	50円/10kg（300kg未満）、150円/10kg（300kg以上）
門真市	100円/10kg	40円/10kg
摂津市	臨時ごみ　180円/10kg	60円/10kg
高石市	臨時ごみ　8,000円（2tﾀﾞﾝﾌﾟ）、5,000円（軽ﾄﾗｯｸ）	110円/10kg（50kg未満無料）
藤井寺市	臨時ごみ　10,400円（2tﾀﾞﾝﾌﾟ1台分） 5,200円（2tﾀﾞﾝﾌﾟ半台分）	50円/10kg（300kg未満）、150円/10kg（300kg以上）
東大阪市		90円/10kg
泉南市		
四條畷市	転入・転出・転居　1,960円/m3または5.6円/kg 臨時ごみ　4,060円/m3または11.6円/kg	2,800円/m3　または　8円/kg
交野市	①可燃粗大・不燃粗大 月1回　各4点まで無料 200円/個、1,000円/車両(0.35t未満) 2,000円/車両(0.35～1t未満) 以降、積載量１ｔ超える毎に2,000円加算 ②引越ごみ　2t車1台 4,000円	可燃粗大・不燃粗大 100円/個、　500円/車両(0.35t未満) 1,000円/車両(0.35～1t未満) 以降、積載量1t超える毎に1,000円加算
大阪狭山市	①燃えるごみ　指定枚数を超えるとき 30l袋1個50円、45l袋1個100円 ②粗大ごみ　指定枚数を超えるとき 1点または45l袋相当1個500円 ③臨時ごみ　1t又2m3　4,000円	
阪南市		
島本町	大型引越ごみ1件につき、2tトラック1台まで 2,000円	70円/10kg
豊能町		
能勢町	生ごみ類（可燃）無料枠超過のとき 1袋（45ℓ以下）100円 不燃ごみ　45cm×50cm以内の袋用　60円 粗大ごみ　１点（1.5m以内）400円（1.5m超）800円	

市町村・一部事務組合名	収集ごみ	直接搬入ごみ
忠岡町		
熊取町		
田尻町		
岬町		
太子町	シール枚数超過のとき 30l袋用50円、45l袋用100円、粗大ごみ用500円 臨時収集　11,000円/t	
河南町	シール枚数超過のとき 30l袋用50円、45l袋用100円、粗大ごみ用500円 臨時収集　10,000円/tまたは2m3 特定家庭用機器廃棄物　2,700円/個	
千早赤阪村	シール枚数超過のとき 30l袋用50円、45l袋用100円、粗大ごみ用500円 臨時収集　11,000円/t	
豊中市伊丹市クリーンランド		60円/10kg
泉北環境整備施設組合		110円/10kg（50kg未満無料）
柏羽藤環境事業組合		1回の搬入量が300kg未満　50円/10kg 1回の搬入量が300kg以上　150円/10kg 犬・猫の死体　6,000円/体
泉佐野市田尻町清掃施設組合		50kg以上60kg未満360円、60kg以上は10kg増すごとに60円加算
東大阪都市清掃施設組合		90円/10kg 犬・猫の死体　1,000円/体
四條畷市交野市清掃施設組合		四條畷市、交野市による
岸和田市貝塚市清掃施設組合		70kg以下は一律500円 70kgを越える場合10kg毎に79.8円加算 （10円未満切捨て）
南河内清掃施設組合		500kg未満　150円/20kg 500kg以上　300円/20kg
泉南清掃事務組合		
豊能郡環境施設組合		120円/20kg

（2）事業系ごみ

市町村・一部事務組合名	収集ごみ	直接搬入ごみ
大阪市	１月以上継続するもののうち ・1日平均10kg以上で週2回収集　180円/10kg ・毎日収集　240円/10kg 臨時で大量に発生するもの　1,200円/50kg	58円/10Kg （許可業者搬入処分手数料 40円50銭/10kg）
堺市	継続的ごみ(週2回収集以外) 36l容器 1個1月5,400円	110円/10kg 170円/10kg（破砕施設を使用するもの）
堺市（美原区域）	45l相当容器1個につき1枚（ｼｰﾙ）　200円 臨時ごみ　軽自動車1台につき　5,000円	
岸和田市	焼却処分手数料　10kgにつき25.2円	50kg以下は500円、50kg超は80円/10kg
豊中市	収集運搬および処分10kgまでごとに190円 （重量の認定が困難なものについては、容量により認定することができる。この場合においては、容量3立法メートルにつき重量1,000kgで計算した金額とする） 市収集事業所については、指定袋制 45ﾘｯﾄﾙ指定袋　80円/枚 30ﾘｯﾄﾙ指定袋　60円/枚	60円/10kg
池田市		40円/10kg
吹田市		45円/10kg
泉大津市	月額収集料金（週袋数×300円－100円）	110円/10kg（50kg未満無料）
高槻市	170円/10kg	80円/10kg
貝塚市	35.2円/10kg	70kg以下は一律500円 70kgを越える場合、10kg毎に79.8円加算（10円未満）
守口市		①可燃ごみ　90円/10kg ②不燃、粗大ごみ　90円/10kg ③資源ごみ　90円/10kg
枚方市		60円/10kg
茨木市	90kgを超えるものは50kgごとに900円	①120円/20kg ②（産業廃棄物　木くず、紙くず、繊維くず） 580円/20kg
八尾市	基本手数料 ・可燃収集1回1袋につき100円 ・可燃以外の収集1回1袋につき60円 特別手数料（週3回以上収集する事業者に対しては、基本手数料に加算） ・可燃収集が週3回のとき1袋につき月額 1,000円 ・可燃収集が週6回のとき1袋につき月額 4,000円	12,900円/t
泉佐野市	標準容器（45l）1個につき1カ月（週1回収集） 465円以内 臨時ごみ 12,000円(2t車)、6,000円(軽四ﾀﾞﾝﾌﾟ)	60円/10kg
富田林市	燃えるごみ、資源ごみ45l容器につき1枚200円	
寝屋川市	週2回収集　45lﾎﾟﾘﾊﾞｹﾂ 1,500円/月・個（1,800円） 週3回収集　45lﾎﾟﾘﾊﾞｹﾂ 2,300円/月・個（2,800円） 毎日収集　45lﾎﾟﾘﾊﾞｹﾂ 5,400円/月・個（6,400円） （　）は大規模事業所の場合	
河内長野市	普通ごみ、資源ごみ45l袋につき1枚（シール）200円	資源ごみ（資源選別作業所） 軽自動車以下　1,000円、1t車以下　2,000円 2t車以下　3,000円、4t車以下　5,000円

市町村・一部事務組合名	収集ごみ	直接搬入ごみ
松原市	1日平均15kg　月額 1,900円 毎日収集の場合　50%増 隔日収集の場合　25%増	
大東市	従量制(週2回)は45l袋1個につき月額 1,320円 毎日取りは45l袋1個につき月額 4,560円、 ただし6個目からは、1個につき 3,960円 (以上17.8月改定)	90円/10kg
和泉市	45l袋につき70円（週2回以上1回増すごとに30円増） 臨時ごみ　許可業者が収集、2t車1台につき6,000円 1台に満たない量は、額を査定する。	110円/10kg（50kg未満無料）
箕面市		40円/10kg
柏原市	①1ヶ月のごみの排出量が1,000kg以下 1週間で出るごみの個数及び回数 ア　45l指定袋1個につき450円、 容器が1個増すごとに300円 イ　収集が週2回以上の場合1回増すごとに400円 ②1ヶ月のごみの排出量が1,000kg以上　900円/100kg	50円/10kg（300kg未満）、150円/10kg（300kg以上）
羽曳野市	45l相当の容器1個につき130円	50円/10kg（300kg未満）、150円/10kg（300kg以上）
門真市	150円/10kg	85円/10kg
摂津市	180円/10kg	60円/10kg
高石市	45l容器2個以内月額（週2回収集）2,000円 1個増すごとに500円加算	110円/10kg（50kg未満無料）
藤井寺市	130円/袋（45l相当容器）	50円/10kg（300kg未満）、150円/10kg（300kg以上）
東大阪市	1,350円/100kg（許可業者の限度額）	90円/10kg
泉南市	45円/10kg（許可業者）	50円/10kg
四條畷市	一定個数超過のとき ・週2回収集　1個増すごとに140円 ・毎日収集　1個増すごとに210円	2,800円/m3または8円/kg
交野市	週2回の収集で45l袋1個無料 1個増すごとに月額500円	60円/10kg
大阪狭山市	①45l袋　3,800円／個･月 ②臨時ごみ　1t又は2m3　16,000円	
阪南市	45円/10kg（許可業者）	50円/10kg
島本町	300円/10kg	100円/10kg
豊能町		
能勢町		
忠岡町	5円/kg	5円/kg
熊取町	20kg又は標準容器（45l入）1個までごとに90円	20kg又は標準容器（45l入）1個までごとに40円
田尻町	大規模事業所　5,000円/月 その他の事業所　2,500円/月 小売店等　500円/月	
岬町	300円/100kg （100kg未満のときは100kgとする）	300円/100kg （100kg未満のときは100kgとする）
太子町	300円/袋(45l) 臨時ごみ 18,500円/t	

市町村・一部事務組合名	収集ごみ	直接搬入ごみ
河南町	300円/袋（45l）	
千早赤阪村	45l相当1個300円 臨時ごみ 18,500円/t	
豊中市伊丹市クリーンランド		60円/10kg
泉北環境整備施設組合		110円/10kg（50kg未満無料）
柏羽藤環境事業組合		1回の搬入量が300kg未満　50円/10kg 1回の搬入量が300kg以上　150円/10kg 45l容器(指定)　30円/個 指定容器に入らないごみ 5,000円/t
泉佐野市田尻町清掃施設組合		50kg以上60kg未満360円、60kg以上は10kg増すごとに60円加算
東大阪都市清掃施設組合		90円/10kg
四條畷市交野市清掃施設組合		四條畷市、交野市による
岸和田市貝塚市清掃施設組合		70kg以下は一律500円 70kgを越える場合10kg毎に79.8円加算 （10円未満切捨て）
南河内清掃施設組合		500kg未満　150円/20kg 500kg以上　300円/20kg
泉南清掃事務組合		40kg以上60kg未満300円　20kg増すごとに100円加算
豊能郡環境施設組合		120円/20kg

4　ごみ搬入量

（単位：ｔ/年）

市町村名		大阪市	堺市	岸和田市	豊中市	池田市	吹田市	泉大津市	高槻市	貝塚市	守口市	枚方市	茨木市	八尾市	泉佐野市	富田林市	寝屋川市
混合ごみ	直営	545,936	21,433	0	0	0	0	0	0	0	0	0	15,789	0	0	0	0
	委託	7,952	211,657	0	0	0	0	0	0	0	0	0	41,191	0	0	0	0
	許可	901,636	0	0	0	0	0	0	0	0	0	0	42,315	0	0	0	0
	小計	1,455,524	233,090	0	0	0	0	0	0	0	0	0	99,295	0	0	0	0
可燃ごみ	直営			6,000	50,012	20,291	10,870	72	19,509	18,118	25,838	58,502	0	57,441	7,497	4,444	42,167
	委託			30,062	13,384	0	53,439	27,206	49,741	0	70	9,524	0	0	16,816	23,016	26,617
	許可			27,642	46,663	10,737	44,610	144	58,035	13,114	17,373	36,115	0	0	14,367	0	0
	小計			63,704	110,059	31,028	108,919	27,422	127,285	31,232	43,281	104,141	0	57,441	38,680	27,460	68,784
不燃ごみ	直営			0	10,577	0	491	0	182	0	0	0	0	2,956	0	0	2,758
	委託			0	2,361	0	2,035	0	5,566	10	2,784	0	0	0	0	0	109
	許可			0	1,340	0	0	0	0	0	0	0	0	0	0	0	0
	小計			0	14,278	0	2,526	0	5,748	10	2,784	0	0	2,956	0	0	2,867
資源ごみ	直営	48,312	784	1,052	4,262	2,166	1,026	7	223	1,080	679	32	2,430	2,871	545	1,046	6,485
	委託	396	7,369	4,921	2,772	0	4,929	1,111	4,932	1,178	2,861	4,351	0	0	1,278	1,005	220
	許可	595	0	142	0	101	0	0	0	32	0	0	0	0	519	0	0
	小計	49,303	8,153	6,115	7,034	2,267	5,955	1,118	5,155	2,290	3,540	4,383	2,430	2,871	2,342	2,051	6,705
その他	直営	0	0	199	0	0	53	0	0	9	497	0		0	0	0	0
	委託	341	2,326	0	0	0	216	0	0	0	0	0	0	0	0	15	0
	許可	0	0	0	0	0	17	0	0	0	0	0	0	0	0	0	0
	小計	341	2,326	199	0	0	286	0	0	9	497	0	0	0	0	15	0
小計	直営	594,248	22,217	7,251	64,851	22,457	12,440	79	19,914	19,207	27,014	58,534	18,219	63,268	8,042	5,490	51,410
	委託	8,689	221,352	34,983	18,517	0	60,619	28,317	60,239	1,188	5,715	13,875	41,191	0	18,094	24,036	26,946
	許可	902,231	0	27,784	48,003	10,838	44,627	144	58,035	13,146	17,373	36,115	42,315	0	14,886	0	0
	小計	1,505,168	243,569	70,018	131,371	33,295	117,686	28,540	138,188	33,541	50,102	108,524	101,725	63,268	41,022	29,526	78,356
粗大ごみ	直営	19,964	792	668	1,694	3,777	1,320	4	0	0	0	7,210	179	2,099	321	375	1,395
	委託	0	6,236	0	579	0	4,400	407	4,065	354	0	1,174	10,127	0	554	4,971	0
	許可	0	0	105	0	13	0	0	0	82	0	292	0	0	295	0	0
	小計	19,964	7,028	773	2,273	3,790	5,720	411	4,065	436	0	8,676	10,306	2,099	1,170	5,346	1,395
計画収集量合計	直営	614,212	23,009	7,919	66,545	26,234	13,760	83	19,914	19,207	27,014	65,744	18,398	65,367	8,363	5,865	52,805
	委託	8,689	227,588	34,983	19,096	0	65,019	28,724	64,304	1,542	5,715	15,049	51,318	0	18,648	29,007	26,946
	許可	902,231	0	27,889	48,003	10,851	44,627	144	58,035	13,228	17,373	36,407	42,315	0	15,181	0	0
	小計	1,525,132	250,597	70,791	133,644	37,085	123,406	28,951	142,253	33,977	50,102	117,200	112,031	65,367	42,192	34,872	79,751
直接搬入ごみ		84,860	105,454	9,541	8,434	2,950	5,461	3,591	17,220	6,118	2,642	931	18,453	35,617	17,416	3,895	2,626
ごみ排出総量		1,609,992	356,051	80,332	142,078	40,035	128,867	32,542	159,473	40,095	52,744	118,131	130,484	100,984	59,608	38,767	82,377

（単位：ｔ/年）

市町村名		河内長野市	松原市	大東市	和泉市	箕面市	柏原市	羽曳野市	門真市	摂津市	高石市	藤井寺市	東大阪市	泉南市	四條畷市	交野市	大阪狭山市
混合ごみ	直営	0	0	891	0	0	0	0	0	0	0	0	82,044	0	0	0	0
	委託	0	0	38,515	0	0	0	0	0	0	0	0	25,753	0	0	0	0
	許可	0	0	0	0	0	0	0	0	0	0	0	97,107	0	0	0	0
	小計	0	0	39,406	0	0	0	0	0	0	0	0	204,904	0	0	0	0
可燃ごみ	直営	0	7,052	0	268	16,529	1,364	1,108	21,663	9,840	0	12,448	0	14,429	0	11,987	1,144
	委託	24,160	10,945	0	53,215	5,423	21,794	35,388	0	3,555	19,553	0	0	0	15,214	1,585	14,795
	許可	0	12,350	0	0	14,360	0	0	24,852	13,686	0	11,940	0	6,747	0	5,684	0
	小計	24,160	30,347	0	53,483	36,312	23,158	36,496	46,515	27,081	19,553	24,388	0	21,176	15,214	19,256	15,939
不燃ごみ	直営	0	0	0	0	1,001	77	59	717	1,982	0	378	0	210	0	859	0
	委託	0	4,283	0	0	0	1,109	1,272	0	915	0	0	0	0	544	0	0
	許可	0	937	0	0	0	0	0	0	0	0	56	0	0	0	0	0
	小計	0	5,220	0	0	1,001	1,186	1,331	717	2,897	0	434	0	210	544	859	0
資源ごみ	直営	0	4,217	156	25	1,140	59	32	3,876	1,508	0	1,015	4,150	969	23	1,230	0
	委託	3,622	0	1,181	2,756	267	766	1,126	0	0	849	0	1,567	0	491	28	985
	許可	0	214	0	0	86	0	0	256	0	0	0	634	0	0	0	0
	小計	3,622	4,431	1,337	2,781	1,493	825	1,158	4,132	1,508	849	1,015	6,351	969	514	1,258	985
その他	直営	0	9	0	0	46	0	0	0	0	0	9	0	0	4	27	0
	委託	0	0	0	0	0	0	0	0	0	0	0	0	0	0	0	0
	許可	0	0	0	0	0	0	0	0	0	0	0	0	0	0	0	0
	小計	0	9	0	0	46	0	0	0	0	0	9	0	0	4	27	0
小計	直営	0	11,278	1,047	293	18,716	1,500	1,199	26,256	13,330	0	13,850	86,194	15,608	27	14,103	1,144
	委託	27,782	15,228	39,696	55,971	5,690	23,669	37,786	0	4,470	20,402	0	27,320	0	16,249	1,613	15,780
	許可	0	13,501	0	0	14,446	0	0	25,108	13,686	0	11,996	97,741	6,747	0	5,684	0
	小計	27,782	40,007	40,743	56,264	38,852	25,169	38,985	51,364	31,486	20,402	25,846	211,255	22,355	16,276	21,400	16,924
粗大ごみ	直営	0	0	335	30	896	45	165	1,912	0	0	1,476	961	1,010	0	1,313	1,681
	委託	3,023	1,674	1,260	2,496	0	24	888	0	0	737	0	6,855	0	1,631	0	58
	許可	0	366	0	0	522	0	0	202	0	0	301	0	50	0	0	0
	小計	3,023	2,040	1,595	2,526	1,418	69	1,053	2,114	0	737	1,777	7,816	1,060	1,631	1,313	1,739
計画収集量合計	直営	0	11,278	1,382	323	19,612	1,545	1,364	28,168	13,330	0	15,326	87,155	16,618	27	15,416	2,825
	委託	30,805	16,902	40,956	58,467	5,690	23,693	38,674	0	4,470	21,139	0	34,175	0	17,880	1,613	15,838
	許可	0	13,867	0	0	14,968	0	0	25,310	13,686	0	12,297	97,741	6,797	0	5,684	0
	小計	30,805	42,047	42,338	58,790	40,270	25,238	40,038	53,478	31,486	21,139	27,623	219,071	23,415	17,907	22,713	18,663
直接搬入ごみ		1,409	5,014	675	8,410	8,528	2,132	1,544	1,631	2,472	2,205	1,806	7,557	3,064	198	139	633
ごみ排出総量		32,214	47,061	43,013	67,200	48,798	27,370	41,582	55,109	33,958	23,344	29,429	226,628	26,479	18,105	22,852	19,296

（単位：ｔ/年）

市町村名		阪南市	市計	島本町	豊能町	能勢町	忠岡町	熊取町	田尻町	岬町	太子町	河南町	千早赤阪村	町村計	府合計
混合ごみ	直営	0	666,093	0	0	0	0	0	0	0	0	0	0	0	666,093
	委託	0	325,068	0	0	0	0	0	0	0	0	0	0	0	325,068
	許可	0	1,041,058	0	0	0	0	0	0	0	0	0	0	0	1,041,058
	小計	0	2,032,219	0	0	0	0	0	0	0	0	0	0	0	2,032,219
可燃ごみ	直営	11,960	430,553	0	1,963	714	0	566	2,281	0	0	0	0	5,524	436,077
	委託	0	455,502	5,612	1,929	1,108	4,230	8,696	0	5,391	2,626	3,435	1,369	34,396	489,898
	許可	4,534	362,953	1,131	925	1,116	370	2,216	0	0	0	0	0	5,758	368,711
	小計	16,494	1,249,008	6,743	4,817	2,938	4,600	11,478	2,281	5,391	2,626	3,435	1,369	45,678	1,294,686
不燃ごみ	直営	0	22,247	0	0	51	0	0	0	0	0	0	0	51	22,298
	委託	0	20,988	306	194	0	0	0	0	0	0	0	0	500	21,488
	許可	0	2,333	0	0	0	0	0	0	0	0	0	0	0	2,333
	小計	0	45,568	306	194	51	0	0	0	0	0	0	0	551	46,119
資源ごみ	直営	1,652	93,052	0	164	20	0	37	217	0	0	0	0	438	93,490
	委託	0	50,961	521	1,767	664	350	1,312	0	403	399	222	129	5,767	56,728
	許可	1	2,580	0	11	53	0	27	0	0	0	0	0	91	2,671
	小計	1,653	146,593	521	1,942	737	350	1,376	217	403	399	222	129	6,296	152,889
その他	直営	8	861	0	0	1	0	0	0	0	0	0	0	1	862
	委託	0	2,898		0	0	0	0	0	0	0	0	0	0	2,898
	許可	0	17	0	0	0	0	0	0	0	0	0	0	0	17
	小計	8	3,776	0	0	1	0	0	0	0	0	0	0	1	3,777
小計	直営	13,620	1,212,806	0	2,127	786	0	603	2,498	0	0	0	0	6,014	1,218,820
	委託	0	855,417	6,439	3,890	1,772	4,580	10,008	0	5,794	3,025	3,657	1,498	40,663	896,080
	許可	4,535	1,408,941	1,131	936	1,169	370	2,243	0	0	0	0	0	5,849	1,414,790
	小計	18,155	3,477,164	7,570	6,953	3,727	4,950	12,854	2,498	5,794	3,025	3,657	1,498	52,526	3,529,690
粗大ごみ	直営	0	49,622	0	11	3	0	85	214	0	0	0	0	313	49,935
	委託	765	52,278	164	420	50	555	1,645	0	268	538	755	278	4,673	56,951
	許可	140	2,368	0	3	56	0	139	0	0	0	0	0	198	2,566
	小計	905	104,268	164	434	109	555	1,869	214	268	538	755	278	5,184	109,452
計画収集量合計	直営	13,620	1,262,428	0	2,138	789	0	688	2,712	0	0	0	0	6,327	1,268,755
	委託	765	907,695	6,603	4,310	1,822	5,135	11,653	0	6,062	3,563	4,412	1,776	45,336	953,031
	許可	4,675	1,411,309	1,131	939	1,225	370	2,382	0	0	0	0	0	6,047	1,417,356
	小計	19,060	3,581,432	7,734	7,387	3,836	5,505	14,723	2,712	6,062	3,563	4,412	1,776	57,710	3,639,142
直接搬入ごみ		3,214	375,840	161	48	165	1,911	1,932	352	1,551	143	343	386	6,992	382,832
ごみ排出総量		22,274	3,957,272	7,895	7,435	4,001	7,416	16,655	3,064	7,613	3,706	4,755	2,162	64,702	4,021,974

５　ごみ処理の状況
５－１　焼却処理

単位：ｔ

市町村名	ごみの直接焼却	焼却以外の施設からの処理残渣				焼却量計	焼却率
		粗大ごみ処理施設	資源化等を行う施設	その他の施設	計		
大阪市	1,524,470	26,610	12,764	0	39,374	1,563,844	97.1%
堺市	332,159	12,095	864	0	12,959	345,118	96.9%
岸和田市	72,370	0	0	0	0	72,370	90.1%
豊中市	118,856	8,614	0	0	8,614	127,470	89.7%
池田市	33,256	3,285	452	0	3,737	36,993	92.4%
吹田市	114,323	7,017	0	0	7,017	121,340	94.2%
泉大津市	30,041	400	106	0	506	30,547	93.9%
高槻市	148,230	5,141	399	0	5,540	153,770	96.4%
貝塚市	36,936	0	0	0	0	36,936	92.1%
守口市	45,710	2,765	0	0	2,765	48,475	91.9%
枚方市	104,809	7,717	113	0	7,830	112,639	95.4%
茨木市	128,054	0	0	0	0	128,054	98.1%
八尾市	89,182	6,133	1,041	0	7,174	96,356	95.4%
泉佐野市	54,225	2,716	6	0	2,722	56,947	95.5%
富田林市	30,919	5,433	114	0	5,547	36,466	94.1%
寝屋川市	70,422	3,753	1,078	0	4,831	75,253	91.4%
河内長野市	25,254	3,130	0	0	3,130	28,384	88.1%
松原市	34,554	7,470	421	0	7,891	42,445	90.2%
大東市	39,965	1,474	208	0	1,682	41,647	96.8%
和泉市	60,147	1,793	257	0	2,050	62,197	92.6%
箕面市	41,372	4,870	171	0	5,041	46,413	95.1%
柏原市	25,290	345	247	0	592	25,882	94.6%
羽曳野市	40,424	0	362	0	362	40,786	98.1%
門真市	48,727	934	843	0	1,777	50,504	91.6%
摂津市	29,350	963	0	0	963	30,313	89.3%
高石市	21,412	570	73	0	643	22,055	94.5%
藤井寺市	28,405	0	0	0	0	28,405	96.5%
東大阪市	213,152	6,130	860	0	6,990	220,142	97.1%
泉南市	23,797	1,179	45	0	1,224	25,021	94.5%
四條畷市	15,210	111	0	0	111	15,321	84.6%
交野市	19,278	1,382	44	0	1,426	20,704	90.6%
大阪狭山市	16,400	1,797	0	0	1,797	18,197	94.3%
阪南市	19,121	1,035	56	0	1,091	20,212	90.7%
市計	3,635,820	124,862	20,524	0	145,386	3,781,206	95.6%
島本町	6,743	332	0	0	332	7,075	89.6%
豊能町	4,845	419	175	0	594	5,439	73.2%
能勢町	3,013	163	79	0	242	3,255	81.4%
忠岡町	5,747	555	0	0	555	6,302	85.0%
熊取町	12,993	1,867	21	0	1,888	14,881	89.3%
田尻町	2,581	240	0	0	240	2,821	92.1%
岬町	6,963	0	0	0	0	6,963	91.5%
太子町	2,769	506	0	0	506	3,275	88.4%
河南町	3,698	785	0	0	785	4,483	94.3%
千早赤阪村	1,583	424	0	0	424	2,007	92.8%
町村計	50,935	5,291	275	0	5,566	56,501	87.3%
府合計	3,686,755	130,153	20,799	0	150,952	3,837,707	95.4%

焼却率(%) ＝ 焼却量計÷ごみ排出総量×100

５－２　焼却以外の中間処理

単位：ｔ

市　町　村　名	粗大ごみ 処理施設	資源化等 を行う施設	その他 の施設	合計
大　阪　市	35,555	48,907	0	84,462
堺　市	12,575	7,966	0	20,541
岸　和　田　市	1,202	6,441	30	7,673
豊　中　市	16,565	6,620	0	23,185
池　田　市	4,229	1,703	0	5,932
吹　田　市	14,503	41	0	14,544
泉　大　津　市	644	1,857	0	2,501
高　槻　市	6,088	5,155	0	11,243
貝　塚　市	0	2,945	12	2,957
守　口　市	3,768	1,447	0	5,215
枚　方　市	8,939	4,383	0	13,322
茨　木　市	0	0	0	0
八　尾　市	7,286	2,871	0	10,157
泉　佐　野　市	2,903	2,470	0	5,373
富　田　林　市	5,777	2,071	0	7,848
寝　屋　川　市	5,148	6,715	92	11,955
河　内　長　野　市	3,338	3,622	0	6,960
松　原　市	8,049	4,458	0	12,507
大　東　市	1,705	1,337	0	3,042
和　泉　市	2,943	4,110	0	7,053
箕　面　市	5,644	1,360	0	7,004
柏　原　市	1,255	812	0	2,067
羽　曳　野　市	0	1,158	0	1,158
門　真　市	1,638	4,744	0	6,382
摂　津　市	3,037	1,571	0	4,608
高　石　市	923	1,009	0	1,932
藤　井　寺　市	0	1,015	0	1,015
東　大　阪　市	7,081	5,677	0	12,758
泉　南　市	1,683	991	0	2,674
四　條　畷　市	2,210	491	0	2,701
交　野　市	2,565	981	0	3,546
大　阪　狭　山　市	1,911	985	0	2,896
阪　南　市	1,478	1,087	0	2,565
市　計	170,642	137,000	134	307,776
島　本　町	1,152	0	0	1,152
豊　能　町	746	692	0	1,438
能　勢　町	336	329	0	665
忠　岡　町	555	350	0	905
熊　取　町	2,383	120	0	2,503
田　尻　町	256	5	0	261
岬　町	0	0	0	0
太　子　町	538	399	0	937
河　南　町	835	222	0	1,057
千　早　赤　阪　村	450	114	0	564
町　村　計	7,251	2,231	0	9,482
府　合　計	177,893	139,231	134	317,258

５－３　最終処分場

単位：ｔ

市町村名	焼却残渣		直接埋立	焼却施設以外の施設からの埋立残渣				最終処分量
		埋立残渣率		粗大ごみ処理施設	資源化等を行う施設	その他の施設	計	
大阪市	325,666	20.8%	0	0	0	0	0	325,666
堺市	60,527	17.5%	1,187	0	0	0	0	61,714
岸和田市	13,524	18.7%	289	0	0	0	0	13,813
豊中市	21,188	16.6%	0	4,331	0	0	4,331	25,519
池田市	5,602	15.1%	0	267	34	0	301	5,903
吹田市	17,410	14.3%	0	52	0	0	52	17,462
泉大津市	3,869	12.7%	0	0	492	0	492	4,361
高槻市	26,494	17.2%	0	0	55	0	55	26,549
貝塚市	6,902	18.7%	54	0	0	0	0	6,956
守口市	6,995	14.4%	0	0	0	0	0	6,995
枚方市	17,377	15.4%	0	0	1,518	0	1,518	18,895
茨木市	8,020	6.3%	0	0	0	0	0	8,020
八尾市	22,742	23.6%	1,645	0	0	0	0	24,387
泉佐野市	7,774	13.7%	0	0	355	0	355	8,129
富田林市	5,554	15.2%	0	0	0	0	0	5,554
寝屋川市	12,801	17.0%	0	777	847	0	1,624	14,425
河内長野市	3,153	11.1%	0	0	0	0	0	3,153
松原市	0	0.0%	0	0	0	0	0	0
大東市	8,007	19.2%	0	0	0	0	0	8,007
和泉市	7,890	12.7%	0	0	1,188	0	1,188	9,078
箕面市	4,921	10.6%	0	0	213	0	213	5,134
柏原市	3,975	15.4%		0	266	0	266	4,241
羽曳野市	6,816	16.7%	0	0	391	0	391	7,207
門真市	7,766	15.4%	0	0	575	0	575	8,341
摂津市	4,078	13.5%	0	1,448	0	0	1,448	5,526
高石市	2,791	12.7%	0	0	374	0	374	3,165
藤井寺市	4,789	16.9%	0	0	0	0	0	4,789
東大阪市	42,166	19.2%	0	0	0	0	0	42,166
泉南市	3,896	15.6%	0	504	226	0	730	4,626
四條畷市	1,941	12.7%	0	66	158	0	224	2,165
交野市	2,614	12.6%	0	261	0	0	261	2,875
大阪狭山市	2,946	16.2%	0	0	0	0	0	2,946
阪南市	3,148	15.6%		0	207	0	207	3,355
市計	673,342	17.8%	3,175	7,706	6,899	0	14,605	691,122
島本町	916	12.9%	0	116	0	0	116	1,032
豊能町	532	9.8%	0	90	99	0	189	721
能勢町	318	9.8%	0	43	56	0	99	417
忠岡町	1,355	21.5%	764	0	0		0	2,119
熊取町	1,903	12.8%	50	0	0	0	0	1,953
田尻町	385	13.6%	0	5	0	0	5	390
岬町	892	12.8%	0	0	0	0	0	892
太子町	498	15.2%	0	0	0	0	0	498
河南町	664	14.8%	0	0	0	0	0	664
千早赤阪村	284	14.2%	0	0	0	0	0	284
町村計	7,747	13.7%	814	254	155	0	409	8,970
府合計	681,089	17.7%	3,989	7,960	7,054	0	15,014	700,092

埋立残渣率(%) ＝ 焼却残渣÷焼却量計×100

５－４　資源化の状況

単位：ｔ

市町村名	種類	直接資源化	焼却施設	焼却施設以外の中間処理施設 粗大ごみ処理施設	資源化等を行う施設	その他施設	団体回収	合計
大阪市	紙類	348					29,664	30,012
	金属類			8,945	4,730		254	13,929
	ガラス類				10,198		1	10,199
	ペットボトル類				4,943			4,943
	ﾌﾟﾗｽﾁｯｸ類				16,272			16,272
	布類	11					514	525
	その他	701					1	702
	合計	1,060	0	8,945	36,143	0	30,434	76,582
	（リサイクル率）							(4.7%)
堺市	紙類	209					39,353	39,562
	金属類	163		454	1,593			2,210
	ガラス類	207			5,324			5,531
	ペットボトル類	428						428
	ﾌﾟﾗｽﾁｯｸ類	2						2
	布類	42					1,614	1,656
	その他	1,113			185			1,298
	合計	2,164	0	454	7,102	0	40,967	50,687
	（リサイクル率）							(12.8%)
岸和田市	紙類			0	0		21	21
	金属類			1,202	0		0	1,202
	ガラス類			0	1,798		0	1,798
	ペットボトル類			0	0		44	44
	ﾌﾟﾗｽﾁｯｸ類			0	3,396		0	3,396
	布類			0	0		0	0
	その他				1,247		9,401	10,648
	合計	0	0	1,202	6,441	0	9,466	17,109
	（リサイクル率）							(19.1%)
豊中市	紙類	37		0	3,504		9,305	12,846
	金属類	0		2,928	0		113	3,041
	ガラス類	0		0	1,396		2	1,398
	ペットボトル類	0		0	356		0	356
	ﾌﾟﾗｽﾁｯｸ類	0		77	727		0	804
	布類	0		0	574		402	976
	その他	0					0	0
	合計	37	0	3,005	6,557	0	9,822	19,421
	（リサイクル率）							(12.8%)
池田市	紙類	847		0	0		1,807	2,654
	金属類	0		677	563		11	1,251
	ガラス類	0		0	488		0	488
	ペットボトル類	0		0	166		0	166
	ﾌﾟﾗｽﾁｯｸ類	0		0	0		0	0
	布類	0		0	0		0	0
	その他	0					0	0
	合計	847	0	677	1,217	0	1,818	4,559
	（リサイクル率）							(10.9%)
吹田市	紙類		0	1,771	0		11,449	13,220
	金属類		160	2,367	0		113	2,640
	ガラス類		0	2,618	0		41	2,659
	ペットボトル類		0	214	0		0	214
	ﾌﾟﾗｽﾁｯｸ類		0	0	0		0	0
	布類		0	310	0		382	692
	その他			151	41		0	192
	合計	0	160	7,431	41	0	11,985	19,617
	（リサイクル率）							(13.9%)
泉大津市	紙類				546		2,850	3,396
	金属類		75	244	256			575
	ガラス類				250			250
	ペットボトル類				192			192
	ﾌﾟﾗｽﾁｯｸ類							0
	布類						79	79
	その他				15			15
	合計	0	75	244	1,259	0	2,929	4,507
	（リサイクル率）							(12.7%)
高槻市	紙類				1,354		8,366	9,720
	金属類			947	482		108	1,537
	ガラス類				2,385			2,385
	ペットボトル類				223			223
	ﾌﾟﾗｽﾁｯｸ類							0
	布類				257		293	550
	その他							0
	合計	0	0	947	4,701	0	8,767	14,415
	（リサイクル率）							(8.6%)

市町村名	種類	直接資源化	焼却施設	焼却施設以外の中間処理施設 粗大ごみ処理施設	資源化等を行う施設	その他施設	団体回収	合計
貝塚市	紙類						3,635	3,635
	金属類				1,207			1,207
	ガラス類				708			708
	ペットボトル類	148						148
	ﾌﾟﾗｽﾁｯｸ類				1,030			1,030
	布類						76	76
	その他							0
	合計	148	0	0	2,945	0	3,711	6,804
	(リサイクル率)							(15.5%)
守口市	紙類	1,551					4,092	5,643
	金属類			1,003			84	1,087
	ガラス類				1,447			1,447
	ペットボトル類	168						168
	ﾌﾟﾗｽﾁｯｸ類							0
	布類	100					164	264
	その他							0
	合計	1,819	0	1,003	1,447	0	4,340	8,609
	(リサイクル率)							(15.1%)
枚方市	紙類						22,526	22,526
	金属類			1,222	743		163	2,128
	ガラス類				1,766			1,766
	ペットボトル類				211			211
	ﾌﾟﾗｽﾁｯｸ類				32			32
	布類						1,266	1,266
	その他							0
	合計	0	0	1,222	2,752	0	23,955	27,929
	(リサイクル率)							(19.7%)
茨木市	紙類	116					8,604	8,720
	金属類	824	4,845				88	5,757
	ガラス類	1,056						1,056
	ペットボトル類	434						434
	ﾌﾟﾗｽﾁｯｸ類							0
	布類						212	212
	その他		14,931				4	14,935
	合計	2,430	19,776	0	0	0	8,908	31,114
	(リサイクル率)							(22.3%)
八尾市	紙類						14,601	14,601
	金属類			1,153	576		206	1,935
	ガラス類				1,230			1,230
	ペットボトル類				24			24
	ﾌﾟﾗｽﾁｯｸ類							0
	布類						617	617
	その他						8	8
	合計	0	0	1,153	1,830	0	15,432	18,415
	(リサイクル率)							(15.8%)
泉佐野市	紙類				649			649
	金属類			127	759			886
	ガラス類				633			633
	ペットボトル類	10						10
	ﾌﾟﾗｽﾁｯｸ類							0
	布類				68			68
	その他							0
	合計	10	0	127	2,109	0	0	2,246
	(リサイクル率)							(3.8%)
富田林市	紙類				12		4,913	4,925
	金属類		625	344	370		23	1,362
	ガラス類				860			860
	ペットボトル類				200			200
	ﾌﾟﾗｽﾁｯｸ類				495			495
	布類						294	294
	その他							0
	合計	0	625	344	1,937	0	5,230	8,136
	(リサイクル率)							(18.5%)
寝屋川市	紙類						8,343	8,343
	金属類			618	633			1,251
	ガラス類				737			737
	ペットボトル類				499			499
	ﾌﾟﾗｽﾁｯｸ類				2,921			2,921
	布類						273	273
	その他							0
	合計	0	0	618	4,790	0	8,616	14,024
	(リサイクル率)							(15.4%)
河内長野市	紙類				1,058		6,031	7,089
	金属類		511	208	642		18	1,379
	ガラス類				881			881
	ペットボトル類				180			180
	ﾌﾟﾗｽﾁｯｸ類				742			742
	布類				119		390	509
	その他		535					535
	合計	0	1,046	208	3,622	0	6,439	11,315
	(リサイクル率)							(29.3%)

市町村名	種類	直接資源化	焼却施設	焼却施設以外の中間処理施設 粗大ごみ処理施設	資源化等を行う施設	その他施設	団体回収	合計
松原市	紙類				1,745		4,117	5,862
	金属類			517	458			975
	ガラス類				802			802
	ペットボトル類				259			259
	ﾌﾟﾗｽﾁｯｸ類				764			764
	布類						216	216
	その他			62	9			71
	合計	0	0	579	4,037	0	4,333	8,949
	（リサイクル率）							(17.4%)
大東市	紙類	4					3,439	3,443
	金属類		70	231	276			577
	ガラス類				703			703
	ペットボトル類				125			125
	ﾌﾟﾗｽﾁｯｸ類				25			25
	布類	2					141	143
	その他							0
	合計	6	70	231	1,129	0	3,580	5,016
	（リサイクル率）							(10.8%)
和泉市	紙類				971		8,196	9,167
	金属類			1,032	616			1,648
	ガラス類				619			619
	ペットボトル類				331			331
	ﾌﾟﾗｽﾁｯｸ類				96			96
	布類							0
	その他		152	118	32			302
	合計	0	152	1,150	2,665	0	8,196	12,163
	（リサイクル率）							(16.1%)
箕面市	紙類	190					6,257	6,447
	金属類		298	774	221			1,293
	ガラス類				755			755
	ペットボトル類	150						150
	ﾌﾟﾗｽﾁｯｸ類	36						36
	布類							0
	その他	46						46
	合計	422	298	774	976	0	6,257	8,727
	（リサイクル率）							(15.9%)
柏原市	紙類	13						13
	金属類			848	139			987
	ガラス類				115			115
	ペットボトル類				45			45
	ﾌﾟﾗｽﾁｯｸ類							0
	布類							0
	その他							0
	合計	13	0	848	299	0	0	1,160
	（リサイクル率）							(4.2%)
羽曳野市	紙類						3,844	3,844
	金属類		967		204			1,171
	ガラス類				169			169
	ペットボトル類				32			32
	ﾌﾟﾗｽﾁｯｸ類							0
	布類						154	154
	その他							0
	合計	0	967	0	405	0	3,998	5,370
	（リサイクル率）							(11.8%)
門真市	紙類				771		3,783	4,554
	金属類			704	488			1,192
	ガラス類				650			650
	ペットボトル類				328			328
	ﾌﾟﾗｽﾁｯｸ類				1,044			1,044
	布類				45		191	236
	その他						4	4
	合計	0	0	704	3,326	0	3,978	8,008
	（リサイクル率）							(13.6%)
摂津市	紙類				396		3,773	4,169
	金属類			280	132		32	444
	ガラス類				553			553
	ペットボトル類				185			185
	ﾌﾟﾗｽﾁｯｸ類							0
	布類				111		193	304
	その他				187			187
	合計	0	0	280	1,564	0	3,998	5,842
	（リサイクル率）							(15.4%)
高石市	紙類				26		1,962	1,988
	金属類			353	196			549
	ガラス類				197			197
	ペットボトル類				119			119
	ﾌﾟﾗｽﾁｯｸ類				14			14
	布類						46	46
	その他				10			10
	合計	0	0	353	562	0	2,008	2,923
	（リサイクル率）							(11.5%)

市町村名	種類	直接資源化	焼却施設	焼却施設以外の中間処理施設 粗大ごみ処理施設	資源化等を行う施設	その他施設	団体回収	合計
藤井寺市	紙類				207			207
	金属類				207			207
	ガラス類				442			442
	ペットボトル類				55			55
	ﾌﾟﾗｽﾁｯｸ類							0
	布類				55			55
	その他	9	329		49			387
	合計	9	329	0	1,015	0	0	1,353
	(リサイクル率)							(4.6%)
東大阪市	紙類	659					17,072	17,731
	金属類		367	951	1,138		108	2,564
	ガラス類				2,906		24	2,930
	ペットボトル類	9			487			496
	ﾌﾟﾗｽﾁｯｸ類	1			286			287
	布類	49					760	809
	その他							0
	合計	718	367	951	4,817	0	17,964	24,817
	(リサイクル率)							(10.1%)
泉南市	紙類	8					1,267	1,275
	金属類				163		20	183
	ガラス類				265			265
	ペットボトル類				86			86
	ﾌﾟﾗｽﾁｯｸ類				206			206
	布類						38	38
	その他							0
	合計	8	0	0	720	0	1,325	2,053
	(リサイクル率)							(7.4%)
四條畷市	紙類	4					1,806	1,810
	金属類	162			122		44	328
	ガラス類				211			211
	ペットボトル類	22					6	28
	ﾌﾟﾗｽﾁｯｸ類	2						2
	布類						70	70
	その他	4		2,033				2,037
	合計	194	0	2,033	333	0	1,926	4,486
	(リサイクル率)							(22.4%)
交野市	紙類	28		279			344	651
	金属類			629	224		15	868
	ガラス類				546			546
	ペットボトル類				149			149
	ﾌﾟﾗｽﾁｯｸ類							0
	布類						31	31
	その他			14	18			32
	合計	28	0	922	937	0	390	2,277
	(リサイクル率)							(9.8%)
大阪狭山市	紙類				10		3,432	3,442
	金属類		332	114	390			836
	ガラス類				480			480
	ペットボトル類				85			85
	ﾌﾟﾗｽﾁｯｸ類				20			20
	布類						204	204
	その他							0
	合計	0	332	114	985	0	3,636	5,067
	(リサイクル率)							(22.1%)
阪南市	紙類	580					1,676	2,256
	金属類			443	149		36	628
	ガラス類				242			242
	ペットボトル類				128			128
	ﾌﾟﾗｽﾁｯｸ類				305			305
	布類						43	43
	その他	8						8
	合計	588	0	443	824	0	1,755	3,610
	(リサイクル率)							(15.0%)
市計	紙類	4,594		2,050	11,249	0	236,528	254,421
	金属類	1,149	8,250	29,315	17,677	0	1,436	57,827
	ガラス類	1,263		2,618	39,756	0	68	43,705
	ペットボトル類	1,369		214	9,408	0	50	11,041
	ﾌﾟﾗｽﾁｯｸ類	41		77	28,375	0	0	28,493
	布類	204		310	1,229	0	8,663	10,406
	その他	1,881	15,947	2,378	1,793	0	9,418	31,417
	合計	10,501	24,197	36,962	109,487	0	256,163	437,310
	(リサイクル率)							(10.4%)
島本町	紙類			161				161
	金属類			206				206
	ガラス類			246				246
	ペットボトル類			33				33
	ﾌﾟﾗｽﾁｯｸ類							0
	布類			45				45
	その他							0
	合計	0	0	691	0	0	0	691
	(リサイクル率)							(8.8%)

市町村名	種類	直接資源化	焼却施設	焼却施設以外の中間処理施設 粗大ごみ処理施設	資源化等を行う施設	その他施設	団体回収	合計
豊能町	紙類	941					1,006	1,947
	金属類			233				233
	ガラス類				105			105
	ペットボトル類				20			20
	ﾌﾟﾗｽﾁｯｸ類				293			293
	布類	54					88	142
	その他	157						157
	合計	1,152	0	233	418	0	1,094	2,897
	(リサイクル率)							(34.0%)
能勢町	紙類	303					256	559
	金属類			129				129
	ガラス類				60			60
	ペットボトル類				7			7
	ﾌﾟﾗｽﾁｯｸ類				127			127
	布類	20					18	38
	その他							0
	合計	323	0	129	194	0	274	920
	(リサイクル率)							(21.5%)
忠岡町	紙類						513	513
	金属類				192			192
	ガラス類				45			45
	ペットボトル類				31			31
	ﾌﾟﾗｽﾁｯｸ類							0
	布類						13	13
	その他				82			82
	合計	0	0	0	350	0	526	876
	(リサイクル率)							(11.0%)
熊取町	紙類	638						638
	金属類		42	516				558
	ガラス類	315						315
	ペットボトル類				82			82
	ﾌﾟﾗｽﾁｯｸ類				17			17
	布類	151						151
	その他	5						5
	合計	1,109	42	516	99	0	0	1,766
	(リサイクル率)							(10.6%)
田尻町	紙類	58					4	62
	金属類	69		11				80
	ガラス類	89						89
	ペットボトル類				5			5
	ﾌﾟﾗｽﾁｯｸ類							0
	布類	6						6
	その他							0
	合計	222	0	11	5	0	4	242
	(リサイクル率)							(7.9%)
岬町	紙類							0
	金属類	188						188
	ガラス類	438						438
	ペットボトル類	24						24
	ﾌﾟﾗｽﾁｯｸ類							0
	布類							0
	その他							0
	合計	650	0	0	0	0	0	650
	(リサイクル率)							(8.5%)
太子町	紙類						507	507
	金属類			32	181			213
	ガラス類				128			128
	ペットボトル類				19			19
	ﾌﾟﾗｽﾁｯｸ類				71			71
	布類						34	34
	その他							0
	合計	0	0	32	399	0	541	972
	(リサイクル率)							(22.9%)
河南町	紙類						875	875
	金属類		75	50	55			180
	ガラス類				93			93
	ペットボトル類				29			29
	ﾌﾟﾗｽﾁｯｸ類				45			45
	布類						58	58
	その他							0
	合計	0	75	50	222	0	933	1,280
	(リサイクル率)							(22.5%)
千早赤阪村	紙類						379	379
	金属類	15	32	26	21			94
	ガラス類				51			51
	ペットボトル類				9			9
	ﾌﾟﾗｽﾁｯｸ類				33			33
	布類						24	24
	その他							0
	合計	15	32	26	114	0	403	590
	(リサイクル率)							(23.0%)

市町村名	種類	直接資源化	焼却施設	焼却施設以外の中間処理施設			団体回収	合計
				粗大ごみ処理施設	資源化等を行う施設	その他施設		
町村計	紙類	1,940		161	0	0	3,540	5,641
	金属類	272	149	1,203	449	0	0	2,073
	ガラス類	842		246	482	0	0	1,570
	ペットボトル類	24		33	202	0	0	259
	ﾌﾟﾗｽﾁｯｸ類	0		0	586	0	0	586
	布類	231		45	0	0	235	511
	その他	162	0	0	82	0	0	244
	合計 （リサイクル率）	3,471	149	1,688	1,801	0	3,775	10,884 (15.9%)
府合計	紙類	6,534		2,211	11,249	0	240,068	260,062
	金属類	1,421	8,399	30,518	18,126	0	1,436	59,900
	ガラス類	2,105		2,864	40,238	0	68	45,275
	ペットボトル類	1,393		247	9,610	0	50	11,300
	ﾌﾟﾗｽﾁｯｸ類	41		77	28,961	0	0	29,079
	布類	435		355	1,229	0	8,898	10,917
	その他	2,043	15,947	2,378	1,875	0	9,418	31,661
	合計 （リサイクル率）	13,972	24,346	38,650	111,288	0	259,938	448,194 (10.5%)

リサイクル率(%) ＝ 資源化量合計÷（ごみ排出総量＋団体回収量）×100

6　ごみ収集・運搬機材

市町村・一部事務組合名	直営分								委託業者分								許可業者分							
	車輌				運搬船等の船舶		合計		車輌				運搬船等の船舶		合計		車輌				運搬船等の船舶		合計	
	収集車		運搬車						収集車		運搬車						収集車		運搬車					
	台数	積載量(t)	台数	積載量(t)	隻数	積載量(t)	台数隻数	積載量(t)	台数	積載量(t)	台数	積載量(t)	隻数	積載量(t)	台数隻数	積載量(t)	台数	積載量(t)	台数	積載量(t)	隻数	積載量(t)	台数隻数	積載量(t)
大阪市	942	1,323	19	129	0	0	961	1,452	0	0	0	0	0	0	0	0	983	2,302	0	0	0	0	983	2,302
堺市	45	85	1	7	0	0	46	92	212	466	10	72	0	0	222	538	0	0	0	0	0	0	0	0
岸和田市	19	40	0	0	0	0	19	40	70	164	0	0	0	0	70	164	46	119	0	0	0	0	46	119
豊中市	92	180	0	0	0	0	92	180	29	63	0	0	0	0	29	63	91	218	0	0	0	0	91	218
池田市	31	54	0	0	0	0	31	54	0	0	0	0	0	0	0	0	51	119	0	0	0	0	51	119
吹田市	23	58	0	0	0	0	23	58	95	207	16	114	0	0	111	321	63	147	0	0	0	0	63	147
泉大津市	4	5	0	0	0	0	4	5	31	66	0	0	0	0	31	66	4	14	0	0	0	0	4	14
高槻市	14	24	3	5	0	0	17	29	27	63	2	5	0	0	29	68	37	82	28	83	0	0	65	165
貝塚市	20	37	0	0	0	0	20	37	7	13	0	0	0	0	7	13	29	68	0	0	0	0	29	68
守口市	19	51	2	4	0	0	21	55	8	17	2	4	0	0	10	21	19	43	0	0	0	0	19	43
枚方市	67	213	3	10	0	0	70	223	15	30	19	124	0	0	34	154	55	127	0	0	0	0	55	127
茨木市	19	41	2	2	0	0	21	43	37	77	0	0	0	0	37	77	25	71	0	0	0	0	25	71
八尾市	0	0	2	10	0	0	2	10	0	0	0	0	0	0	0	0	0	0	0	0	0	0	0	0
泉佐野市	14	25	0	0	0	0	14	25	42	58	0	0	0	0	42	58	13	24	0	0	0	0	13	24
富田林市	10	21	1	2	0	0	11	23	29	59	7	16	0	0	36	75	0	0	0	0	0	0	0	0
寝屋川市	48	108	0	0	0	0	48	108	27	72	0	0	0	0	27	72	0	0	0	0	0	0	0	0
河内長野市	0	0	0	0	0	0	0	0	32	93	0	0	0	0	32	93	0	0	0	0	0	0	0	0
松原市	24	48	1	2	0	0	25	50	24	50	1	2	0	0	25	52	24	50	1	2	0	0	25	52
大東市	7	11	0	0	0	0	7	11	33	80	0	0	0	0	33	80	0	0	0	0	0	0	0	0
和泉市	1	2	2	4	0	0	3	6	53	111	21	32	0	0	74	143	17	37	6	8	0	0	23	45
箕面市	38	78	0	0	0	0	38	78	12	23	0	0	0	0	12	23	42	93	0	0	0	0	42	93
柏原市	2	4	5	8	0	0	7	12	21	43	7	9	0	0	28	52	0	0	0	0	0	0	0	0
羽曳野市	5	6	0	0	0	0	5	6	41	101	0	0	0	0	41	101	0	0	0	0	0	0	0	0
門真市	33	67	0	0	0	0	33	67	0	0	0	0	0	0	0	0	33	87	0	0	0	0	33	87
摂津市	31	60	0	0	0	0	31	60	6	14	11	112	0	0	17	126	25	57	0	0	0	0	25	57
高石市	0	0	0	0	0	0	0	0	39	65	0	0	0	0	39	65	39	65	0	0	0	0	39	65
藤井寺市	24	45	0	0	0	0	24	45	0	0	0	0	0	0	0	0	38	68	0	0	0	0	38	68
東大阪市	126	250	0	0	0	0	126	250	19	18	0	0	0	0	19	18	108	235	0	0	0	0	108	235
泉南市	23	37	0	0	0	0	23	37	0	0	0	0	0	0	0	0	36	74	0	0	0	0	36	74
四條畷市	2	4	0	0	0	0	2	4	13	24	1	10	0	0	14	34	0	0	0	0	0	0	0	0
交野市	26	50	1	2	0	0	27	52	2	6	4	19	0	0	6	25	12	35	0	0	0	0	12	35
大阪狭山市	6	11	0	0	0	0	6	11	15	33	0	0	0	0	15	33	0	0	0	0	0	0	0	0
阪南市	20	35	0	0	0	0	20	35	4	7	0	0	0	0	4	7	19	48	0	0	0	0	19	48
市計	1,735	2,973	42	185	0	0	1,777	3,158	943	2,023	101	519	0	0	1,044	2,542	1,809	4,183	35	93	0	0	1,844	4,276

市町村・一部事務組合名	直営分								委託業者分								許可業者分							
	車輌				運搬船等の船舶		合計		車輌				運搬船等の船舶		合計		車輌				運搬船等の船舶		合計	
	収集車		運搬車						収集車		運搬車						収集車		運搬車					
	台数	積載量(t)	台数	積載量(t)	隻数	積載量(t)	台数隻数	積載量(t)	台数	積載量(t)	台数	積載量(t)	隻数	積載量(t)	台数隻数	積載量(t)	台数	積載量(t)	台数	積載量(t)	隻数	積載量(t)	台数隻数	積載量(t)
島本町	0	0	0	0	0	0	0	0	5	10	0	0	0	0	5	10	9	22	0	0	0	0	9	22
豊能町	11	25	0	0	0	0	11	25	28	30	17	37	0	0	45	67	27	59	26	78	0	0	53	137
能勢町	3	6	0	0	0	0	3	6	7	15	0	0	0	0	7	15	4	9	0	0	0	0	4	9
忠岡町	0	0	0	0	0	0	0	0	0	0	0	0	0	0	0	0	7	14	6	14		0	13	28
熊取町	2	4	2	8	0	0	4	12	20	37	0	0	0	0	20	37	26	66	0	0	0	0	26	66
田尻町	7	10	0	0	0	0	7	10	0	0	0	0	0	0	0	0	0	0	0	0	0	0	0	0
岬町	0	0	0	0	0	0	0	0	5	10	5	8	0	0	10	18	1	2	5	13	0	0	6	15
太子町	0	0	0	0	0	0	0	0	18	70	0	0	0	0	18	70	0	0	0	0	0	0	0	0
河南町	0	0	0	0	0	0	0	0	17	56	0	0	0	0	17	56	0	0	0	0	0	0	0	0
千早赤阪村	0	0	0	0	0	0	0	0	4	14	1	4	0	0	5	18	0	0	0	0	0	0	0	0
町村計	23	45	2	8	0	0	25	53	104	242	23	49	0	0	127	291	74	172	37	105	0	0	111	277
市町村計	1,758	3,018	44	193	0	0	1,802	3,211	1,047	2,265	124	568	0	0	1,171	2,833	1,883	4,355	72	198	0	0	1,955	4,553
豊中市伊丹市クリーンテント゛	0	0	0	0	0	0	0	0	0	0	0	0	0	0	0	0	0	0	0	0	0	0	0	0
泉北環境整備施設組合	0	0	0	0	0	0	0	0	0	0	0	0	0	0	0	0	0	0	0	0	0	0	0	0
柏羽藤環境事業組合	0	0	2	20	0	0	2	20	0	0	0	0	0	0	0	0	0	0	0	0	0	0	0	0
泉佐野市田尻町清掃施設組合	0	0	0	0	0	0	0	0	0	0	6	60	0	0	6	60	0	0	0	0	0	0	0	0
東大阪都市清掃施設組合	0	0	5	20	0	0	5	20	0	0	30	246	0	0	30	246	0	0	0	0	0	0	0	0
四條畷市交野市清掃施設組合	0	0	0	0	0	0	0	0	0	0	0	0	0	0	0	0	0	0	0	0	0	0	0	0
岸和田市貝塚市清掃施設組合	0	0	0	0	0	0	0	0	0	0	0	0	0	0	0	0	0	0	0	0	0	0	0	0
南河内清掃施設組合	0	0	0	0	0	0	0	0	0	0	6	48	0	0	6	48	0	0	0	0	0	0	0	0
泉南清掃事務組合	0	0	0	0	0	0	0	0	0	0	0	0	0	0	0	0	0	0	0	0	0	0	0	0
豊能郡環境施設組合	0	0	1	4	0	0	1	4	0	0	2	6	0	0	2	6	0	0	0	0	0	0	0	0
北河内４市リサイクル施設組合	0	0	0	0	0	0	0	0	0	0	0	0	0	0	0	0	0	0	0	0	0	0	0	0
一部事務組合計	0	0	8	44	0	0	8	44	0	0	44	360	0	0	44	360	0	0	0	0	0	0	0	0
府合計	1,758	3,018	52	237	0	0	1,810	3,255	1,047	2,265	168	928	0	0	1,215	3,193	1,883	4,355	72	198	0	0	1,955	4,553

7　ごみ質測定実績

市町村・一部事務組合名	ごみの種類組成						三成分			低位発熱量
	紙布類 (%)	ﾋﾞﾆｰﾙ、合成樹脂、ｺﾞﾑ、皮革類 (%)	木、竹、わら類 (%)	ちゅう芥類 (%)	不燃物類 (%)	その他 (%)	水分 (%)	灰分 (%)	可燃物 (%)	(kcal/kg)
大阪市	53	15	8	5	15	4	33	16	51	2,228
堺市	56	21	5	8	5	4	40	8	52	2,473
岸和田市	63	14	8	10	2	3	47	5	48	2,075
豊中市	47	15	4	32	1	1	46	5	49	2,351
池田市	53	22	5	10	6	4	39	52	9	2,100
吹田市	43	21	9	24	1	2	46	5	49	2,610
泉大津市	46	0	1	15	5	33	46	6	46	2,603
高槻市	55	24	5	8	4	3	40	7	53	2,710
貝塚市	63	14	8	10	2	3	47	5	48	2,075
守口市	37	27	9	7	6	14	36	12	52	2,123
枚方市	44	26	11	13	3	3	49	5	46	1,946
茨木市	56	22	3	12	6	1	43	7	50	2,392
八尾市	39	14	4	30	4	9	38	8	54	2,587
泉佐野市	49	1	11	7	12	20	51	6	43	1,680
富田林市	44	17	13	7	7	12	51	9	40	1,992
寝屋川市	56	18	3	11	7	5	48	8	44	1,698
河内長野市	39	23	8	10	8	12	51	9	40	2,227
松原市	45	21	8	23	3	0	51	5	44	測定せず
大東市	55	27	4	4	9	1	35	12	53	2,932
和泉市	50	27	3	14	3	3	46	5	49	2,525
箕面市	55	24	4	10	3	4	41	7	52	2,660
柏原市	46	25	11	10	6	3	43	11	46	2,453
羽曳野市	46	25	11	10	6	3	43	11	46	2,453
門真市	52	23	5	8	6	6	45	8	47	2,360
摂津市	48	17	14	15	1	5	47	4	49	2,210
高石市	62	18	1	13	2	4	44	5	51	2,550
藤井寺市	46	25	11	10	6	3	43	11	46	2,453
東大阪市	55	27	4	4	9	1	35	12	53	2,932
泉南市	55	9	11	9	16	0	44	12	44	1,707
四條畷市	50	27	8	11	2	2	45	5	50	2,520
交野市	50	27	8	11	2	2	45	5	50	2,520
大阪狭山市	39	23	8	10	8	12	51	9	40	2,227
阪南市	55	9	11	9	16	0	44	12	44	1,707
市平均	50	20	7	12	6	6	44	9	47	2,315

市町村・一部事務組合名	ごみの種類組成						三成分			低位発熱量
	紙布類 (%)	ﾋﾞﾆｰﾙ、合成樹脂、ｺﾞﾑ、皮革類 (%)	木、竹、わら類 (%)	ちゅう芥類 (%)	不燃物類 (%)	その他 (%)	水分 (%)	灰分 (%)	可燃物 (%)	(kcal/kg)
島本町	45	27	13	11	1	3	44	6	50	2,325
豊能町	50	13	1	32	0	5	62	4	34	1,320
能勢町	49	14	0	32	2	3	57	6	37	1,542
忠岡町	55	27	6	2	8	3	25	13	63	2,660
熊取町	37	24	24	8	1	6	53	4	43	2,183
田尻町	49	1	11	7	12	20	51	6	43	1,680
岬町	56	21	6	13	2	2	49	46	5	2,120
太子町	44	17	13	7	7	12	51	9	40	1,992
河南町	44	17	13	7	7	12	51	9	40	1,992
千早赤阪村	44	17	13	7	7	12	51	9	40	1,992
町村平均	47	18	10	13	5	8	49	11	39	1,981
府平均	49	19	8	12	6	6	45	10	45	2,235
豊中市伊丹市クリーンランド	47	15	4	32	1	1	46	5	49	2,351
泉北環境整備施設組合	47	1	8	14	5	25	41	8	51	2,618
柏羽藤環境事業組合	46	25	11	10	6	3	43	11	46	2,453
泉佐野市田尻町清掃施設組合	49	1	11	7	12	20	51	6	43	1,680
東大阪都市清掃施設組合	55	27	4	4	9	1	35	12	53	2,932
四條畷市交野市清掃施設組合	50	27	8	11	2	2	45	5	50	2,520
岸和田市貝塚市清掃施設組合	63	14	8	10	2	3	47	5	48	2,075
南河内清掃施設組合（第１）	44	17	13	7	7	12	51	9	40	1,992
南河内清掃施設組合（第２）	39	23	8	10	8	12	51	9	40	2,227
泉南清掃事務組合	55	9	11	9	16	0	44	12	44	1,707
豊能郡環境施設組合	49	14	0	32	2	3	57	6	37	1,542
組合平均	49	16	8	13	6	7	46	8	45	2,272

（注）　1.組合構成市町村のごみ質測定実績値は、組合の測定実績値による。
（泉北環境整備施設組合は、構成市毎に測定している。）

2.市平均、町村平均、府平均及び組合平均は単純平均。

8 ダイオキシン類濃度測定結果

(1) 排ガス中のダイオキシン類排出濃度

単位：ng-TEQ/Nm3

市町村・一部事務組合名	施設名	炉名	処理能力	平成15年度		平成16年度		平成17年度	
				測定年月	DXN濃度	測定年月	DXN濃度	測定年月	DXN濃度
大阪市	森之宮工場	1～3号炉	300×3	H15.7	0.13	H16.7	0.14	H17.7	0.051
	港工場	1号炉	300	H15.9	0.0082	H16.9	0.19	H17.8	0.00081
		2号炉	300	H15.9	0.25	H16.9	0.00067	H17.8	0.052
	南港工場	1号炉	300	H15.9	0	H16.9	0.0087	H17.8	0.21
		2号炉	300	H15.9	0.00042	H16.9	0.0086	H17.8	0.029
	大正工場	1号炉	300	H15.7	0.0011	H16.7	0.0019	H17.8	0.00021
		2号炉	300	H15.7	0.0011	H16.7	0.00046	H17.8	0.000058
	住之江工場	1号炉	300	H15.7	0.00025	H16.7	0.000082	H17.9	0.0027
		2号炉	300	H15.7	0.00025	H16.7	0.00016	H17.9	0.00019
	鶴見工場	1号炉	300	H15.9	0.025	H16.9	0.007	H17.6	0.0015
		2号炉	300	H15.9	0.036	H16.9	0.012	H17.6	0.0035
	西淀工場	1号炉	300	H15.7	0.057	H16.7	0.03	H17.6	0.028
		2号炉	300	H15.7	0.068	H16.7	0.042	H17.6	0.039
	八尾工場	1号炉	300	H15.10	0.06	H16.8	0.042	H17.6	0.053
		2号炉	300	H15.10	0.098	H16.8	0.094	H17.6	0.034
	舞洲工場	1号炉	450	H15.7	0.0067	H16.8	0.002	H17.7	0.0014
		2号炉	450	H15.7	0.001	H16.8	0.00026	H17.7	0.0021
	平野工場	1号炉	450	H15.7	1.7E-06	H16.7	0.000029	H17.7	6.5E-06
		2号炉	450	H15.7	0.000063	H16.7	0.00023	H17.7	0.0008
堺市	東第一工場	1号炉	150	H15.10	0.0073	H16.6	0.02	H17.9	0.046
		2号炉	150	H15.10	0.035	H16.6	0.092	H17.9	0.063
	東第二工場	1号炉	230	H15.9	0	H16.8	0.004	H17.7	0.00005
		2号炉	230	H15.9	0	H16.8	0.0021	H17.7	0.00059
	南工場	1号炉	150	H15.8	0.31	H16.8	0.24	H17.7	0.12
		2号炉	150	H15.8	0.49	H16.8	0.29	H17.7	0.14
		3号炉	150	H15.8	0.74	H16.8	0.4	H17.7	0.13
池田市	ｸﾘｰﾝｾﾝﾀｰ	1号炉	60	H15.9	0.09	H16.8	0.023	H17.10	0.018
		2号炉	60	H15.9	0.12	H16.7	0.028	H17.8	0.012
		3号炉	60	H15.10	0.12	H16.9	0.26	H17.9	0.08
吹田市	北工場第2工場	1号炉	150	H15.7	0.12	H16.7	0.063	H17.7	0.11
		2号炉	150	H15.6	0.033	H16.7	0.12	H17.7	0.069
		3号炉	150	H15.8	0.068	H16.6	0.054	H17.6	0.084
高槻市	前島ｸﾘｰﾝｾﾝﾀｰ第一工場	1号炉	150	H15.8	0.0014	H16.6	0.039	H17.7	0.0047
		2号炉	150	H15.9	0.0026	H16.11	0.0014	H17.11	0.0066
		3号炉	150	H15.6	0.0051	H16.9	0.0012	H17.9	0.0021
	前島ｸﾘｰﾝｾﾝﾀｰ第二工場	1号炉	180	H15.11	0.05	H16.11	0.02	H17.11	0.029
		2号炉	180	H15.7	0.043	H16.7	0.039	H17.7	0.039
守口市	ｸﾘｰﾝｾﾝﾀｰ	3号炉	150	-	廃止	-	廃止	H17.	
		4号炉	142	H15.9	0.023	H16.9	0.024	H17.10	0.013
枚方市	第2ﾌﾟﾗﾝﾄ	1号炉	150×2	H15.7	0.33	H16.12	0.54	H18.2	0.37
		2号炉							
	第3ﾌﾟﾗﾝﾄ		200	H15.7	0.45	H16.12	0.15	H18.1	0.33
茨木市	第1工場	1号炉	150	H15.6	0.0087	H16.8	0.029	H17.6	0.0062
	第2工場	1号炉	150	H15.6	0.0044	H16.8	0.041	H17.6	0.014
		2号炉	150	H15.6	0.042	H16.8	0.0015	H17.6	0.013
寝屋川市	ｸﾘｰﾝｾﾝﾀｰ	1～2号炉	180×2	H15.10	0.66	H16.12	0.23	H17.11	0.28
松原市	清掃工場	1～2号炉	75×2	-	廃止	-	廃止	H17.	
箕面市	環境ｸﾘｰﾝｾﾝﾀｰ	1号炉	135	H15.12	0.023	H16.12	0.00065	H17.10	0.00086
		2号炉	135	H15.12	0.00082	H16.11	0.0088	H17.11	0.000063
門真市	環境ｾﾝﾀｰ	4号炉	144	H15.9	0.04	H16.9	0.21	H17.9	0.44
	環境ｾﾝﾀｰ	5号炉	156	H15.7	0.048	H16.10	0.039	H17.10	0.16

市町村・一部事務組合名	施設名	炉名	処理能力	平成15年度		平成16年度		平成17年度	
				測定年月	DXN濃度	測定年月	DXN濃度	測定年月	DXN濃度
摂津市	環境ｾﾝﾀｰ	3号炉	90	H15.6	0.11	H16.6	0.0076	H17.6	0.023
	環境ｾﾝﾀｰ	4号炉	90	H15.6	0.075	H16.6	0.0064	H17.6	0.025
島本町	清掃工場	1号炉	23	H15.11	0.0046	H16.9	0.00016	H18.1	0.0027
		2号炉	23	H15.11	0.0055	H16.9	0.0011	H18.1	0.005
忠岡町	ｸﾘｰﾝｾﾝﾀｰ	1号炉	30	-	休止中	H16.12	0.4	修理中につき未測定	
		2号炉	30	H15.11	0.84	H16.10	0.11	H17.6	0.057
熊取町	環境ｾﾝﾀｰ	1号炉	61.5	H15.7	1.1	H16.11	2	H18.2	0.6
		2号炉	61.5	H15.10	0.79	H16.7	1.2	H17.10	1
岬町	美化ｾﾝﾀｰ		50	H16.2	0.097	H17.2	0.06	H18.1	0.066
豊中市伊丹市ｸﾘｰﾝﾗﾝﾄﾞ	ごみ焼却施設	1号炉	225	H15.9	0.28	H16.9	0.095	H17.12	0.069
		2号炉	225	H15.9	0.026	H16.9	0.061	H17.9	0.09
		3号炉	225	H15.11	0.077	H16.9	0.098	H17.9	0.34
	ごみ焼却施設	4号炉	195	H15.9	0.0083	H16.9	0.13	H17.12	0.1
泉北環境整備施設組合	泉北ｸﾘｰﾝｾﾝﾀｰ	1号炉	150	H15.12	0.000046	H16.12	0.00008	H17.12	0.00042
	泉北ｸﾘｰﾝｾﾝﾀｰ	2号炉	150	H15.12	0.0051	H16.12	0.0026	H17.12	0.00096
	泉北ｸﾘｰﾝｾﾝﾀｰ	5号炉	150	H15.12	0.014	H16.11	0.014	H17.11	0.016
柏羽藤環境事業組合	ｸﾘｰﾝｾﾝﾀｰ	1号炉	150	H15.7	0.041	H16.8	0.1	H17.7	0.04
		2号炉	150	H15.6	0.032	H16.8	0.011	H17.7	0.023
		3号炉	150	H15.6	0.073	H16.9	0.031	H17.8	0.029
泉佐野田尻清掃施設組合	第2事業所	1号炉	80	H16.2	0.089	H16.11	0.098	H17.12	0.025
		2号炉	80	H15.11	0.097	H16.11	0.055	H17.12	0.0077
		3号炉	80	H15.11	0.13	H16.11	0.072	H17.12	0.018
東大阪都市清掃施設組合	第3工場	1号炉	200	H15.10	0.25	H16.6	0.12	H17.8	0.19
		2号炉	200	H15.11	0.28	H16.7	0.47	H17.10	0.15
		3号炉	200	H15.11	0.23	H16.7	0.27	H17.10	0.19
	第4工場	1号炉	300	H15.6	0.033	H16.6	0.0057	H17.8	0.0025
		2号炉	300	H15.6	0.38	H16.6	0.0029	H17.8	0.0037
四條畷交野市清掃施設組合	清掃工場	1号炉	90	H15.12	0.036	H16.11	0.0024	H18.1	0.013
	清掃工場	2号炉	90	H16.2	0.027	H16.12	0.08	H17.12	0.036
岸和田貝塚市清掃施設組合	清掃工場	1号炉	150×4	H16.1	0.13	H17.1	0.1	H18.2	0.067
	清掃工場	2号炉							
	清掃工場	3号炉							
	清掃工場	4号炉							
南河内清掃施設組合	第1清掃工場	1号炉	150	H16.2	0.5	H16.8	0.87	H18.2	0.36
		2号炉	150	H15.10	0.63	H17.3	0.53	H17.10	0.48
	第2清掃工場	1号炉	95	H16.3	0.0059	H16.12	0.0043	H18.3	0.0061
		2号炉	95	H16.1	0.0047	H16.10	0.043	H18.1	0.069
泉南清掃事務組合	清掃工場	1号炉	95	H15.9	0.028	H16.9	0.037	H17.9	0.089
		2号炉	95	H15.9	0.066	H16.9	0.046	H17.9	0.071

(注1) 処理能力にm×nとあるのは、煙道が共有しているため、一括で測定。
(注2) ng (ﾅﾉｸﾞﾗﾑ) は1ｸﾞﾗﾑの10億分の1で、1ng = 1,000pgになる。TEQは毒性等価換算濃度。
(注4) ダイオキシン類濃度は、毒性等価係数としてWHO-TEFを使用した場合のPCDDs＋PCDFsで、コプラナＰＣＢを含む。
(注5) 1年間に複数回測定した炉については、最新の測定結果を記載している。

(2) ばいじん及び燃え殻中のダイオキシン類排出濃度

単位：ng-TEQ/g

市町村・一部事務組合名	施設名	炉名	処理能力	ばいじん		燃え殻	
				測定年月	DXN濃度	測定年月	DXN濃度
大阪市	森之宮工場	1号炉	300	H17.7	7.7	H17.7	0.46
		2号炉	300			H17.7	0.81
		3号炉	300			H17.7	0.72
	港工場	1号炉	300	H17.8	0.11	H17.8	0.044
		2号炉	300			H17.8	0.032
	南港工場	1号炉	300	H17.8	2.7	H17.8	0.059
		2号炉	300			H17.8	0.0084
	大正工場	1号炉	300	H17.8	0.0011	H17.8	0.22
		2号炉	300			H17.8	0.18
	住之江工場	1号炉	300	H17.9	0.00091	H17.9	0.041
		2号炉	300			H17.9	0.0011
	鶴見工場	1号炉	300	H17.6	0.35	H17.6	0.21
		2号炉	300			H17.6	0.053
	西淀工場	1号炉	300	H17.6	1.7	H17.6	0.000062
		2号炉	300			H17.6	0.000015
	八尾工場	1号炉	300	H17.6	0.74	H17.6	0.23
		2号炉	300			H17.6	0.032
	舞洲工場	1号炉	450	H17.7	0.088	H17.7	0.000027
		2号炉	450			H17.7	0.031
	平野工場	1号炉	450	H17.7	0.21	H17.7	0.0034
		2号炉	450			H17.7	0.0010
堺市	東第一工場	1号炉	150	H17.9	0.74	H17.9	0.023
		2号炉	150				0.078
	東第二工場	1号炉	230	H17.7	1.3	H17.7	0.000005
		2号炉	230				0.0011
	南工場	1号炉	150	H17.7	0.77	H17.7	0.0034
		2号炉	150				0
		3号炉	150				0
池田市	ｸﾘｰﾝｾﾝﾀｰ	1号炉	60	H17.10	1	H17.10	0.0021
		2号炉	60	H17.8	1.1	H17.8	0.0036
		3号炉	60	H17.9	1.1	H17.9	0.0034
吹田市	北工場第2工場	1号炉	150	H17.7	2.3	H17.7	0.001
		2号炉	150			H17.7	0.00092
		3号炉	150			H17.6	0.0012
高槻市	第一工場	1号炉	150	H17.7	0.081	H17.7	0.0035
		2号炉	150	H17.11	0.72	H17.11	0.014
		3号炉	150	H17.9	0.31	H17.9	0.0011
	第二工場	1号炉	180	H17.11	1.7	H17.11	0.0052
		2号炉	180	H17.7	2.5	H17.7	0.025
守口市	ｸﾘｰﾝｾﾝﾀｰ	4号炉	142	H17.11	2.4	H17.9	0.027
枚方市	穂谷川清掃工場	1号炉	150	H17.10	3.3	H17.10	1.1
	第2ﾌﾟﾗﾝﾄ	2号炉	150				
	第3ﾌﾟﾗﾝﾄ		200	H17.6	3.7	H17.6	0.062
茨木市	第1工場	1号炉	150×3	H17.6	1.7	H17.6	0.0000045
	第2工場	1～2号炉					
寝屋川市	ｸﾘｰﾝｾﾝﾀｰ	1～2号炉	180×2	H17.11	0.75	H17.11	0.000004
箕面市	環境ｸﾘｰﾝｾﾝﾀｰ	1～2号炉	135×2	H17.10	2.7	H17.10	0.00011
門真市	環境ｾﾝﾀｰ	4号炉	144	H17.9	1.8	H17.9	0.028
	環境ｾﾝﾀｰ	5号炉	156	H17.10	3.8	H17.10	0.0098
摂津市	環境ｾﾝﾀｰ	3～4号炉	90×2	H17.11	1.5	H17.11	0.016
島本町	清掃工場	1号炉	23	H18.1	1.1	H18.1	0.028
		2号炉	23				
忠岡町	ｸﾘｰﾝｾﾝﾀｰ	2号炉	30	H17.2	0.83	-	-

単位：ng-TEQ/g

市町村・一部事務組合名	施設名	炉名	処理能力	ばいじん		燃え殻	
				測定年月	DXN濃度	測定年月	DXN濃度
熊取町	環境ｾﾝﾀｰ	1号炉	61.5	H17.7	23	H17.7	0.014
		2号炉	61.5	H17.11	24	H17.11	0.056
岬町	岬町美化ｾﾝﾀｰ		50	H18.1	1.1	-	-
豊中市伊丹市ｸﾘｰﾝﾗﾝﾄﾞ	ごみ焼却施設	1号炉	225	H17.9	2.1	H17.9	0.025
		2号炉	225			H17.9	0.0012
		3号炉	225			H17.9	0.0043
	ごみ焼却施設	4号炉	195	H17.9	2.1	H17.9	0.0039
泉北環境整備施設組合	泉北ｸﾘｰﾝｾﾝﾀｰ	1号炉	150	H17.6	0.0064	H17.7	0.000014
	泉北ｸﾘｰﾝｾﾝﾀｰ	2号炉	150			H17.7	0.000014
	泉北ｸﾘｰﾝｾﾝﾀｰ	5号炉	150			H17.7	0.000014
柏羽藤環境事業組合	柏羽藤ｸﾘｰﾝｾﾝﾀｰ	1号炉	150	H17.7	2.6	H17.7	0.02
		2号炉	150			H17.7	0.027
		3号炉	150			H17.8	0.041
泉佐野市田尻町清掃施設組合	第2事業所	1号炉	80	H16.11	5.7	H16.11	0.0094
		2号炉	80	H16.11	4.5	H16.11	0.0034
		3号炉	80	H16.11	2.2	H16.11	0.021
東大阪都市清掃施設組合	第3工場	1号炉	200	H17.8	0.43	H17.8	0.0098
		2号炉	200			H17.7	0.031
		3号炉	200			H17.8	0.042
	第4工場	1号炉	300	H17.8	0.31	H17.8	0.019
		2号炉	300			H17.8	0.01
四條畷市交野市清掃施設組合	ごみ焼却場	1号炉	90	H17.11	0.003	H17.11	0.033
		2号炉	90	H17.12	0.012	H17.12	0.17
岸和田市貝塚市清掃施設組合	清掃工場	1～4号炉	150×4	H17.8	12	H17.8	0.034
南河内清掃施設組合	第1清掃工場	1号炉	150	混合灰 H17.10 0.14			
		2号炉	150				
	第2清掃工場	1～2号炉	95×2	H17.9	0.3	H17.8	0.0012
泉南清掃事務組合	清掃工場	1号炉	95	H17.9	0.053	H17.9	0.0016
		2号炉	95	H17.9	0.094	H17.9	0.0019

(注1) 炉ごとに測定できない施設については、複数炉の混合物を測定。
(注2) ng（ﾅﾉｸﾞﾗﾑ）は1ｸﾞﾗﾑの10億分の1、TEQは毒性等価換算濃度。
(注3) ダイオキシン類濃度は、毒性等価係数としてWHO-TEFを使用した場合のPCDDs＋PCDFsで、コプラナＰＣＢを含む。
(注3) ダイオキシン類濃度は、毒性等価係数としてWHO-TEFを使用した場合のPCDDs＋PCDFsで、コプラナＰＣＢを含む。

(3) 排水中のダイオキシン類排出濃度

単位：pg-TEQ/ﾘｯﾄﾙ

市町村･一部事務組合名	施設名	炉名	処理能力	測定年月	DXN濃度
大阪市	森之宮工場	1～3号炉	300×3	H17.6	0.48
	港工場	1～2号炉	300×2	H17.8	0.064
	南港工場	1～2号炉	300×2	H17.8	1.1
	大正工場	1～2号炉	300×2	H17.7	0.20
	住之江工場	1～2号炉	300×2	H17.7	0.00014
	鶴見工場	1～2号炉	300×2	H17.6	0.014
	西淀工場	1～2号炉	300×2	H17.6	0.00034
	八尾工場	1～2号炉	300×2	H17.6	0.00015
	舞洲工場	1～2号炉	450×2	H17.7	3.7
	平野工場	1～2号炉	450×2	H17.7	0.00047
堺市	東第一工場	1～2号炉	150×2	H17.7	0.0061
	東第二工場	1～2号炉	230×2		
	南工場	1～3号炉	150×3	H17.7	0.00053
吹田市	北工場第2工場	1～3号炉	150×3	H17.10	4
高槻市	第一工場	1～3号炉	150×3	H17.6	8.6
	第二工場	1～2号炉	180×2		
守口市	ｸﾘｰﾝｾﾝﾀｰ	4号炉	142	H17.9	0.590
枚方市	第2ﾌﾟﾗﾝﾄ	1～2号炉	150×2	H17.6	0.027
	第3ﾌﾟﾗﾝﾄ		200		
茨木市	第１工場	1号炉	150	H17.6	0.003
	第２工場	1～2号炉	150×2	H17.6	0.038
箕面市	環境ｸﾘｰﾝｾﾝﾀｰ	1～2号炉	135×2	H17.10	0.031
摂津市	環境ｾﾝﾀｰ	3号炉	90×2	H17.6	2.8
	環境ｾﾝﾀｰ	4号炉			
豊中市伊丹市ｸﾘｰﾝﾗﾝﾄﾞ	ごみ焼却施設	1～3号炉	225×3	H17.10	0.78
	ごみ焼却施設	4号炉	195		
泉北環境整備施設組合	泉北ｸﾘｰﾝｾﾝﾀｰ	1号炉	150×3	H17.12	0.39
	泉北ｸﾘｰﾝｾﾝﾀｰ	2号炉			
	泉北ｸﾘｰﾝｾﾝﾀｰ	5号炉			
柏羽藤環境事業組合	柏羽藤ｸﾘｰﾝｾﾝﾀｰ	1～3号炉	150×3	H17.7	0.00054
泉佐野市田尻町清掃施設組合	第2事業所	1～3号炉	80×3	H16.11	0.000096
岸和田市貝塚市清掃施設組合	清掃工場	1～4号炉	150×4	H18.2	0.034
東大阪都市清掃施設組合	第4工場	1～2号炉	300×2	H17.9	0.0019

(注1) 施設からの放流水を測定。
(注2) pg (ﾋﾟｺﾅﾉｸﾞﾗﾑ) は1ｸﾞﾗﾑの1兆分の1、TEQは毒性等価換算濃度。
(注3) ダイオキシン類濃度は、毒性等価係数としてWHO-TEFを使用した場合のPCDDs＋PCDFsで、コプラナＰＣＢを含む

第３章　し尿処理関係

１　し尿処理区域の状況

平成17年度末

市町村名	行政区域内人口	非水洗化人口（人）			水洗化人口（人）					合計
		くみ取り人口	自家処理人口	小計	公共下水道人口	コミュニティプラント人口	浄化槽人口	（うち合併処理浄化槽人口）	小計	
大阪市	2,629,004	252	0	252	2,628,752	0	0	0	2,628,752	2,629,004
堺市	841,446	37,445	18	37,463	699,501	461	104,021	28,068	803,983	841,446
岸和田市	204,427	20,138	0	20,138	164,845	0	19,444	2,583	184,289	204,427
豊中市	392,203	389	0	389	388,001	0	3,813	0	391,814	392,203
池田市	101,042	228	0	228	100,694	0	120	96	100,814	101,042
吹田市	349,836	1,780	0	1,780	343,959	0	4,097	788	348,056	349,836
泉大津市	78,130	7,006	0	7,006	53,441	0	17,683	10,899	71,124	78,130
高槻市	358,008	14,899	0	14,899	328,531	0	14,578	3,476	343,109	358,008
貝塚市	90,356	29,668	0	29,668	30,415	0	30,273	21,760	60,688	90,356
守口市	148,175	173	0	173	147,662	0	340	0	148,002	148,175
枚方市	408,290	11,192	0	11,192	308,799	0	88,299	36,748	397,098	408,290
茨木市	267,040	4,897	0	4,897	248,459	0	13,684	8,476	262,143	267,040
八尾市	274,119	35,200	0	35,200	152,546	0	86,373	32,228	238,919	274,119
泉佐野市	102,028	45,573	0	45,573	27,994	0	28,461	20,709	56,455	102,028
富田林市	123,971	18,671	0	18,671	87,242	0	18,058	9,998	105,300	123,971
寝屋川市	245,380	5,320	0	5,320	238,056	0	2,004	80	240,060	245,380
河内長野市	119,425	10,121	228	10,349	56,554	0	52,522	51,088	109,076	119,425
松原市	129,077	17,776	0	17,776	87,536	0	23,765	4,370	111,301	129,077
大東市	129,340	5,575	10	5,585	108,318	0	15,437	12,195	123,755	129,340
和泉市	182,005	22,560	0	22,560	116,831	0	42,614	12,338	159,445	182,005
箕面市	126,848	142	0	142	126,578	0	128	0	126,706	126,848
柏原市	76,938	15,694	0	15,694	40,485	0	20,759	12,059	61,244	76,938
羽曳野市	120,484	15,423	0	15,423	60,217	0	44,844	6,751	105,061	120,484
門真市	134,585	9,807	0	9,807	99,492	0	25,286	9,412	124,778	134,585
摂津市	84,853	2,011	0	2,011	63,378	0	19,464	3,951	82,842	84,853
高石市	61,402	3,276	0	3,276	40,602	0	17,524	1,665	58,126	61,402

平成17年度末

市町村名	行政区域内人口	非水洗化人口（人）			水洗化人口（人）					合計
		くみ取り人口	自家処理人口	小計	公共下水道人口	コミュニティプラント人口	浄化槽人口	（うち合併処理浄化槽人口）	小計	
藤井寺市	66,765	7,124	0	7,124	34,181	0	25,460	12,040	59,641	66,765
東大阪市	513,542	15,488	45	15,533	467,708	0	30,301	0	498,009	513,542
泉南市	65,970	10,135	0	10,135	30,547	0	25,288	15,173	55,835	65,970
四條畷市	57,349	995	37	1,032	54,057	0	2,260	209	56,317	57,349
交野市	78,940	2,073	22	2,095	71,610	0	5,235	1,940	76,845	78,940
大阪狭山市	57,846	388	0	388	55,136	0	2,322	1,278	57,458	57,846
阪南市	59,346	9,272	0	9,272	17,690	0	32,384	14,586	50,074	59,346
市計	8,678,170	380,691	360	381,051	7,479,817	461	816,841	334,964	8,297,119	8,678,170
島本町	29,496	1,128	0	1,128	24,883	0	3,485	527	28,368	29,496
豊能町	24,987	204	30	234	23,976	364	413	224	24,753	24,987
能勢町	13,437	3,157	1,422	4,579	1,329	0	7,529	5,690	8,858	13,437
忠岡町	18,190	4,291	0	4,291	12,985	0	914	53	13,899	18,190
熊取町	44,172	8,725	0	8,725	24,670	0	10,777	5,993	35,447	44,172
田尻町	7,839	1,521	0	1,521	5,896	0	422	110	6,318	7,839
岬町	19,078	8,366	0	8,366	8,353	0	2,359	1,398	10,712	19,078
太子町	14,700	668	19	687	10,413	0	3,600	289	14,013	14,700
河南町	16,845	2,224	45	2,269	11,715	0	2,861	1,069	14,576	16,845
千早赤阪村	6,736	1,047	74	1,121	3,913	0	1,702	356	5,615	6,736
町村計	195,480	31,331	1,590	32,921	128,133	364	34,062	15,709	162,559	195,480
府合計	8,873,650	412,022	1,950	413,972	7,607,950	825	850,903	350,673	8,459,678	8,873,650

2　し尿処理の概要

市町村・一部事務組合名	くみ取りし尿の処理体制															浄化槽汚泥の処理体制															くみ取り手数料				浄化槽汚泥手数料			
	収集・運搬					中間処理					海洋投入					収集・運搬					中間処理					海洋投入					従量制	回数制	定額制	無料等※	従量制	回数制	定額制	無料等※
	直	組	委	許	無	直	組	委	許	無	直	組	委	許	無	直	組	委	許	無	直	組	委	許	無	直	組	委	許	無								
大阪市			○	○						○					○				○						○					○				○				○
堺市			○			○	○								○				○		○	○								○			○				○	
岸和田市				○				○							○				○				○							○	○				○			
豊中市			○							○					○				○					○						○			○		○			
池田市	○					○									○	○					○									○	○				○			
吹田市			○							○					○				○						○					○	○				○			
泉大津市				○			○								○				○			○								○			○		○			
高槻市	○		○			○									○				○		○									○			○		○			
貝塚市				○		○									○				○		○									○				○				○
守口市				○				○							○				○				○							○				○				○
枚方市	○					○									○				○		○									○			○		○			
茨木市	○		○					○							○				○						○					○			○		○			
八尾市			○							○					○				○						○					○		○			○			
泉佐野市				○			○								○				○			○								○			○				○	
富田林市			○				○								○				○			○								○			○				○	
寝屋川市			○			○		○							○				○		○		○							○				○				○
河内長野市			○					○							○				○		○									○		○						○
松原市				○		○		○							○			○	○		○		○							○			○		○			
大東市			○				○								○				○			○								○	○							○
和泉市				○			○								○				○			○								○			○				○	
箕面市	○					○									○				○		○									○	○				○			
柏原市			○				○								○				○			○								○			○					○
羽曳野市				○			○								○				○			○								○	○							○
門真市	○		○			○									○				○		○									○			○					○
摂津市			○							○					○				○						○					○			○					○
高石市				○			○								○			○				○								○			○					○
藤井寺市				○			○								○				○			○								○			○		○			
東大阪市			○				○								○				○			○								○			○					○
泉南市				○						○					○				○						○					○			○					○
四條畷市			○					○							○				○				○							○			○					○
交野市			○			○									○				○		○									○		○					○	
大阪狭山市			○				○								○				○			○								○			○		○			
阪南市				○						○			○						○						○			○					○				○	
市計	6	0	18	13	0	10	12	7	0	7	0	0	1	0	32	1	0	2	31	0	11	12	5	1	7	0	0	1	0	32	6	3	20	4	13	0	6	14

市町村・一部事務組合名	くみ取りし尿の処理体制															浄化槽汚泥の処理体制															くみ取り手数料				浄化槽汚泥手数料			
	収集・運搬					中間処理					海洋投入					収集・運搬					中間処理					海洋投入					従量制	回数制	定額制	無料等※	従量制	回数制	定額制	無料等※
	直	組	委	許	無	直	組	委	許	無	直	組	委	許	無	直	組	委	許	無	直	組	委	許	無	直	組	委	許	無								
島本町			○					○							○				○				○							○								
豊能町			○			○												○	○		○									○			○		○			
能勢町			○			○									○				○		○									○			○		○			
忠岡町				○				○							○				○				○							○			○					○
熊取町			○	○		○		○							○				○		○									○			○					○
田尻町				○			○								○				○			○								○	○				○			
岬町				○		○									○				○		○									○				○				○
太子町			○				○								○				○			○								○			○					○
河南町			○				○								○				○			○								○			○					○
千早赤阪村			○				○								○				○			○								○			○					○
町村計	0	0	7	4	0	4	4	3	0	0	0	0	0	0	9	0	0	1	10	0	4	4	2	0	0	0	0	0	0	10	1	0	7	1	3	0	0	6
小計	6	0	25	17	0	14	16	10	0	7	0	0	1	0	41	1	0	3	41	0	15	16	7	1	7	0	0	1	0	42	7	3	27	5	16	0	6	20
泉北環境整備施設組合					○			○		○					○					○			○							○								
富美山環境事業組合					○	○									○					○	○									○								
柏羽藤環境事業組合																																						
泉佐野市田尻町清掃施設組合					○					○					○					○					○					○								
東大阪市大東市清掃センター					○	○									○					○	○									○								
一部事務組合計	0	0	0	0	4	2	0	1	0	2	0	0	0	0	4	0	0	0	0	4	2	0	1	0	1	0	0	0	0	4								
府合計	6	0	25	17	4	16	16	11	0	9	0	0	1	0	45	1	0	3	41	4	17	16	8	1	8	0	0	1	0	46	7	3	27	5	16	0	6	20

（注）処理体制の「直」は直営、「組」は組合、「委」は「委託」、「許」は「許可」である。

無料等※:実施していないを含む
複数ある場合は、主たる手数料を記載。

３　し尿収集の状況

（単位:kL/年）

市町村名	し尿					し尿浄化槽汚泥					合計				自家処理量	し尿排出総量
	直営	委託	許可	小計	自家処理量	直営	委託	許可	小計	自家処理量	直営	委託	許可	小計		
大阪市	0	540	1,137	1,677	0	0	0	3,149	3,149	0	0	540	4,286	4,826	0	4,826
堺市	0	68,267	0	68,267	9	0	0	38,058	38,058	0	0	68,267	38,058	106,325	9	106,334
岸和田市	0		34,298	34,298	0	0	0	9,566	9,566	0	0	0	43,864	43,864	0	43,864
豊中市	0	866	0	866	0	0	0	256	256	0	0	866	256	1,122	0	1,122
池田市	531	0	0	531	0	105	0	0	105	0	636	0	0	636	0	636
吹田市	0	1,549	0	1,549	0	0	0	2,277	2,277	0	0	1,549	2,277	3,826	0	3,826
泉大津市	0	0	10,102	10,102	0	0	0	8,885	8,885	0	0	0	18,987	18,987	0	18,987
高槻市	392	15,582	0	15,974	0	0	0	9,639	9,639	0	392	15,582	9,639	25,613	0	25,613
貝塚市	0	0	31,153	31,153	0	0	0	18,994	18,994	0	0	0	50,147	50,147	0	50,147
守口市	0	0	99	99	0	0	0	68	68	0	0	0	167	167	0	167
枚方市	9,192	0	1,664	10,856	0	0	0	23,712	23,712	0	9,192	0	25,376	34,568	0	34,568
茨木市	6,646	2,653	0	9,299	0	0	0	2,976	2,976	0	6,646	2,653	2,976	12,275	0	12,275
八尾市	0	33,117	0	33,117	0	0	0	38,985	38,985	0	0	33,117	38,985	72,102	0	72,102
泉佐野市	0	0	57,024	57,024	0	0	0	23,924	23,924	0	0	0	80,948	80,948	0	80,948
富田林市	0	18,440	0	18,440	0	0	0	12,517	12,517	0	0	18,440	12,517	30,957	0	30,957
寝屋川市	0	6,320	0	6,320	0	0	5,302	0	5,302	0	0	11,622	0	11,622	0	11,622
河内長野市	0	13,118	0	13,118	277	0	0	17,810	17,810	0	0	13,118	17,810	30,928	277	31,205
松原市	0	0	17,754	17,754	0	0	0	15,784	15,784	0	0	0	33,538	33,538	0	33,538
大東市	0	8,222	0	8,222	5	0	0	7,972	7,972	0	0	8,222	7,972	16,194	5	16,199
和泉市	0	0	31,883	31,883	0	0	0	13,574	13,574	0	0	0	45,457	45,457	0	45,457
箕面市	714	0	0	714	0	0	0	63	63	0	714	0	63	777	0	777
柏原市	0	13,264	0	13,264	0	0	0	17,007	17,007	0	0	13,264	17,007	30,271	0	30,271
羽曳野市	0	0	22,004	22,004	0	0	0	20,510	20,510	0	0	0	42,514	42,514	0	42,514
門真市	220	6,874	0	7,094	0	0	0	9,354	9,354	0	220	6,874	9,354	16,448	0	16,448
摂津市	0	2,280	0	2,280	0	0	0	3,270	3,270	0	0	2,280	3,270	5,550	0	5,550
高石市	0	5,976	0	5,976	0	0	0	8,017	8,017	0	0	5,976	8,017	13,993	0	13,993
藤井寺市	0	0	9,951	9,951	0	0	0	8,323	8,323	0	0	0	18,274	18,274	0	18,274
東大阪市	0	26,460	0	26,460	0	0	0	23,218	23,218	0	0	26,460	23,218	49,678	0	49,678
泉南市	0	17,276	0	17,276	0	0	0	8,560	8,560	0	0	17,276	8,560	25,836	0	25,836
四條畷市	0	1,487	0	1,487	20	0	0	1,484	1,484	0	0	1,487	1,484	2,971	20	2,991
交野市	0	4,321	0	4,321	6	0	0	2,135	2,135	0	0	4,321	2,135	6,456	6	6,462
大阪狭山市	0	692	0	692	0	0	0	338	338	0	0	692	338	1,030	0	1,030
阪南市	0	0	10,748	10,748	0	0	0	15,736	15,736	0	0	0	26,484	26,484	0	26,484
市計	17,695	247,304	227,817	492,816	317	105	5,302	366,161	371,568	0	17,800	252,606	593,978	864,384	317	864,701

（単位:kL/年）

市町村名	し尿					し尿浄化槽汚泥					合計				自家処理量	し尿排出総量
	直営	委託	許可	小計	自家処理量	直営	委託	許可	小計	自家処理量	直営	委託	許可	小計		
島本町	0	1,254	0	1,254	0	0		1,710	1,710	0	0	1,254	1,710	2,964	0	2,964
豊能町	0	414	0	414	15	0	582	163	745	0	0	996	163	1,159	15	1,174
能勢町	0	4,693	0	4,693	2,374	0	0	2,492	2,492	0	0	4,693	2,492	7,185	2,374	9,559
忠岡町	0	0	4,844	4,844	0	0	0	302	302	0	0	0	5,146	5,146	0	5,146
熊取町	0	11,452	882	12,334	0	0	0	6,524	6,524	0	0	11,452	7,406	18,858	0	18,858
田尻町	0	0	1,621	1,621	0	0	0	1,097	1,097	0	0	0	2,718	2,718	0	2,718
岬町	0	0	11,819	11,819	0	0	0	900	900	0	0	0	12,719	12,719	0	12,719
太子町	0	641	0	641	10	0	0	2,027	2,027	0	0	641	2,027	2,668	10	2,678
河南町	0	2,170	0	2,170	44	0	0	2,441	2,441	0	0	2,170	2,441	4,611	44	4,655
千早赤阪村	0	1,572	0	1,572	130	0	0	1,325	1,325	0	0	1,572	1,325	2,897	130	3,027
町村計	0	22,196	19,166	41,362	2,573	0	582	18,981	19,563	0	0	22,778	38,147	60,925	2,573	63,498
府合計	17,695	269,500	246,983	534,178	2,890	105	5,884	385,142	391,131	0	17,800	275,384	632,125	925,309	2,890	928,199

4　し尿処理の状況

単位：kL/年

市町村名	区分	し尿処理施設	下水投入	海洋投入	農村還元	その他	計	自家処理量	汲み取りし尿総量
大阪市	し尿	0	1,677	0	0	0	1,677	0	1,677
	浄化槽	0	3,149	0	0	0	3,149	0	3,149
	計	0	4,826	0	0	0	4,826	0	4,826
堺市	し尿	9,244	59,023	0	0	0	68,267	9	68,276
	浄化槽	4,639	33,419	0	0	0	38,058	0	38,058
	計	13,883	92,442	0	0	0	106,325	9	106,334
岸和田市	し尿	34,298	0	0	0	0	34,298	0	34,298
	浄化槽	9,566	0	0	0	0	9,566	0	9,566
	計	43,864	0	0	0	0	43,864	0	43,864
豊中市	し尿	0	866	0	0	0	866	0	866
	浄化槽	0	256	0	0	0	256	0	256
	計	0	1,122	0	0	0	1,122	0	1,122
池田市	し尿	0	531	0	0	0	531	0	531
	浄化槽	0	105	0	0	0	105	0	105
	計	0	636	0	0	0	636	0	636
吹田市	し尿	0	1,549	0	0	0	1,549	0	1,549
	浄化槽	0	2,277	0	0	0	2,277	0	2,277
	計	0	3,826	0	0	0	3,826	0	3,826
泉大津市	し尿	10,102	0	0	0	0	10,102	0	10,102
	浄化槽	8,885	0	0	0	0	8,885	0	8,885
	計	18,987	0	0	0	0	18,987	0	18,987
高槻市	し尿	0	15,974	0	0	0	15,974	0	15,974
	浄化槽	0	9,639	0	0	0	9,639	0	9,639
	計	0	25,613	0	0	0	25,613	0	25,613
貝塚市	し尿	31,153	0	0	0	0	31,153	0	31,153
	浄化槽	18,994	0	0	0	0	18,994	0	18,994
	計	50,147	0	0	0	0	50,147	0	50,147
守口市	し尿	99	0	0	0	0	99	0	99
	浄化槽	68	0	0	0	0	68	0	68
	計	167	0	0	0	0	167	0	167
枚方市	し尿	10,856	0	0	0	0	10,856	0	10,856
	浄化槽	23,712	0	0	0	0	23,712	0	23,712
	計	34,568	0	0	0	0	34,568	0	34,568
茨木市	し尿	0	9,299	0	0	0	9,299	0	9,299
	浄化槽	0	2,976	0	0	0	2,976	0	2,976
	計	0	12,275	0	0	0	12,275	0	12,275
八尾市	し尿	33,117	0	0	0	0	33,117	0	33,117
	浄化槽	38,985	0	0	0	0	38,985	0	38,985
	計	72,102	0	0	0	0	72,102	0	72,102
泉佐野市	し尿	57,024	0	0	0	0	57,024	0	57,024
	浄化槽	23,924	0	0	0	0	23,924	0	23,924
	計	80,948	0	0	0	0	80,948	0	80,948
富田林市	し尿	18,440	0	0	0	0	18,440	0	18,440
	浄化槽	12,517	0	0	0	0	12,517	0	12,517
	計	30,957	0	0	0	0	30,957	0	30,957
寝屋川市	し尿	6,320	0	0	0	0	6,320	0	6,320
	浄化槽	5,302	0	0	0	0	5,302	0	5,302
	計	11,622	0	0	0	0	11,622	0	11,622
河内長野市	し尿	13,118	0	0	0	0	13,118	277	13,395
	浄化槽	17,810	0	0	0	0	17,810	0	17,810
	計	30,928	0	0	0	0	30,928	277	31,205

単位：kL/年

市町村名	区分	し尿処理施設	下水投入	海洋投入	農村還元	その他	計	自家処理量	汲み取りし尿総量
松原市	し尿	0	17,754	0	0	0	17,754	0	17,754
	浄化槽	3,349	12,435	0	0	0	15,784	0	15,784
	計	3,349	30,189	0	0	0	33,538	0	33,538
大東市	し尿	6,355	1,867	0	0	0	8,222	5	8,227
	浄化槽	5,979	1,993	0	0	0	7,972	0	7,972
	計	12,334	3,860	0	0	0	16,194	5	16,199
和泉市	し尿	31,883	0	0	0	0	31,883	0	31,883
	浄化槽	13,574	0	0	0	0	13,574	0	13,574
	計	45,457	0	0	0	0	45,457	0	45,457
箕面市	し尿	0	714	0	0	0	714	0	714
	浄化槽	0	63	0	0	0	63	0	63
	計	0	777	0	0	0	777	0	777
柏原市	し尿	13,264	0	0	0	0	13,264	0	13,264
	浄化槽	17,007	0	0	0	0	17,007	0	17,007
	計	30,271	0	0	0	0	30,271	0	30,271
羽曳野市	し尿	22,004	0	0	0	0	22,004	0	22,004
	浄化槽	20,510	0	0	0	0	20,510	0	20,510
	計	42,514	0	0	0	0	42,514	0	42,514
門真市	し尿	7,094	0	0	0	0	7,094	0	7,094
	浄化槽	9,354	0	0	0	0	9,354	0	9,354
	計	16,448	0	0	0	0	16,448	0	16,448
摂津市	し尿	0	2,280	0	0	0	2,280	0	2,280
	浄化槽	0	3,270	0	0	0	3,270	0	3,270
	計	0	5,550	0	0	0	5,550	0	5,550
高石市	し尿	5,976	0	0	0	0	5,976	0	5,976
	浄化槽	8,017	0	0	0	0	8,017	0	8,017
	計	13,993	0	0	0	0	13,993	0	13,993
藤井寺市	し尿	9,951	0	0	0	0	9,951	0	9,951
	浄化槽	8,323	0	0	0	0	8,323	0	8,323
	計	18,274	0	0	0	0	18,274	0	18,274
東大阪市	し尿	24,404	2,056	0	0	0	26,460	0	26,460
	浄化槽	21,380	1,838	0	0	0	23,218	0	23,218
	計	45,784	3,894	0	0	0	49,678	0	49,678
泉南市	し尿	17,276	0	0	0	0	17,276	0	17,276
	浄化槽	8,560	0	0	0	0	8,560	0	8,560
	計	25,836	0	0	0	0	25,836	0	25,836
四條畷市	し尿	0	1,487	0	0	0	1,487	20	1,507
	浄化槽	0	1,484	0	0	0	1,484	0	1,484
	計	0	2,971	0	0	0	2,971	20	2,991
交野市	し尿	4,321	0	0	0	0	4,321	6	4,327
	浄化槽	2,135	0	0	0	0	2,135	0	2,135
	計	6,456	0	0	0	0	6,456	6	6,462
大阪狭山市	し尿	692	0	0	0	0	692	0	692
	浄化槽	338	0	0	0	0	338	0	338
	計	1,030	0	0	0	0	1,030	0	1,030
阪南市	し尿	0	0	10,748	0	0	10,748	0	10,748
	浄化槽	0	0	15,736	0	0	15,736	0	15,736
	計	0	0	26,484	0	0	26,484	0	26,484
市・計	し尿	366,991	115,077	10,748	0	0	492,816	317	493,133
	浄化槽	282,928	72,904	15,736	0	0	371,568	0	371,568
	計	649,919	187,981	26,484	0	0	864,384	317	864,701

単位：kL/年

市町村名	区分	し尿処理施設	下水投入	海洋投入	農村還元	その他	計	自家処理量	汲み取りし尿総量
島本町	し尿	1,254	0	0	0	0	1,254	0	1,254
	浄化槽	1,710	0	0	0	0	1,710	0	1,710
	計	2,964	0	0	0	0	2,964	0	2,964
豊能町	し尿	414	0	0	0	0	414	15	429
	浄化槽	745	0	0	0	0	745	0	745
	計	1,159	0	0	0	0	1,159	15	1,174
能勢町	し尿	4,693	0	0	0	0	4,693	2,374	7,067
	浄化槽	2,492	0	0	0	0	2,492	0	2,492
	計	7,185	0	0	0	0	7,185	2,374	9,559
忠岡町	し尿	4,844	0	0	0	0	4,844	0	4,844
	浄化槽	302	0	0	0	0	302	0	302
	計	5,146	0	0	0	0	5,146	0	5,146
熊取町	し尿	12,334	0	0	0	0	12,334	0	12,334
	浄化槽	6,524	0	0	0	0	6,524	0	6,524
	計	18,858	0	0	0	0	18,858	0	18,858
田尻町	し尿	1,621	0	0	0	0	1,621	0	1,621
	浄化槽	1,097	0	0	0	0	1,097	0	1,097
	計	2,718	0	0	0	0	2,718	0	2,718
岬町	し尿	11,819	0	0	0	0	11,819	0	11,819
	浄化槽	900	0	0	0	0	900	0	900
	計	12,719	0	0	0	0	12,719	0	12,719
太子町	し尿	641	0	0	0	0	641	10	651
	浄化槽	2,027	0	0	0	0	2,027	0	2,027
	計	2,668	0	0	0	0	2,668	10	2,678
河南町	し尿	2,170	0	0	0	0	2,170	44	2,214
	浄化槽	2,441	0	0	0	0	2,441	0	2,441
	計	4,611	0	0	0	0	4,611	44	4,655
千早赤阪村	し尿	1,572	0	0	0	0	1,572	130	1,702
	浄化槽	1,325	0	0	0	0	1,325	0	1,325
	計	2,897	0	0	0	0	2,897	130	3,027
町村計	し尿	41,362	0	0	0	0	41,362	2,573	43,935
	浄化槽	19,563	0	0	0	0	19,563	0	19,563
	計	60,925	0	0	0	0	60,925	2,573	63,498
府合計	し尿	408,353	115,077	10,748	0	0	534,178	2,890	537,068
	浄化槽	302,491	72,904	15,736	0	0	391,131	0	391,131
	計	710,844	187,981	26,484	0	0	925,309	2,890	928,199

５　し尿収集・運搬機材

（１）直営分

市町村・一部事務組合名	くみ取りし尿の処理体制								運搬船等の船舶		海洋投棄船		合計	
	収集車				運搬車		小計							
	バキューム車		その他車両											
	台数	積載量(kL)	台数	積載量(kL)	台数	積載量(kL)	台数	積載量(kL)	隻数	積載量(kL)	隻数	積載量(kL)	台数隻数	積載量(kL)
大阪市	0	0	0	0	0	0	0	0	0	0	0	0	0	0
堺市	0	0	0	0	0	0	0	0	0	0	0	0	0	0
岸和田市	0	0	0	0	0	0	0	0	0	0	0	0	0	0
豊中市	0	0	0	0	0	0	0	0	0	0	0	0	0	0
池田市	2	4	0	0	0	0	2	4	0	0	0	0	2	4
吹田市	0	0	0	0	0	0	0	0	0	0	0	0	0	0
泉大津市	0	0	0	0	0	0	0	0	0	0	0	0	0	0
高槻市	2	4	0	0	0	0	2	4	0	0	0	0	2	4
貝塚市	0	0	0	0	0	0	0	0	0	0	0	0	0	0
守口市	0	0	0	0	0	0	0	0	0	0	0	0	0	0
枚方市	18	32	0	0	1	7	19	39	0	0	0	0	19	39
茨木市	10	17	0	0	0	0	10	17	0	0	0	0	10	17
八尾市	0	0	0	0	0	0	0	0	0	0	0	0	0	0
泉佐野市	0	0	0	0	0	0	0	0	0	0	0	0	0	0
富田林市	1	2	0	0	0	0	1	2	0	0	0	0	1	2
寝屋川市	0	0	0	0	0	0	0	0	0	0	0	0	0	0
河内長野市	0	0	0	0	0	0	0	0	0	0	0	0	0	0
松原市	0	0	0	0	0	0	0	0	0	0	0	0	0	0
大東市	0	0	0	0	0	0	0	0	0	0	0	0	0	0
和泉市	0	0	0	0	0	0	0	0	0	0	0	0	0	0
箕面市	2	4	0	0	0	0	2	4	0	0	0	0	2	4
柏原市	0	0	0	0	0	0	0	0	0	0	0	0	0	0
羽曳野市	0	0	0	0	0	0	0	0	0	0	0	0	0	0
門真市	2	4	0	0	1	2	3	6	0	0	0	0	3	6
摂津市	1	2	0	0	1	2	2	4	0	0	0	0	2	4
高石市	0	0	0	0	0	0	0	0	0	0	0	0	0	0
藤井寺市	0	0	0	0	0	0	0	0	0	0	0	0	0	0
東大阪市	0	0	0	0	0	0	0	0	0	0	0	0	0	0
泉南市	0	0	0	0	0	0	0	0	0	0	0	0	0	0
四條畷市	0	0	0	0	0	0	0	0	0	0	0	0	0	0
交野市	0	0	0	0	0	0	0	0	0	0	0	0	0	0
大阪狭山市	0	0	0	0	0	0	0	0	0	0	0	0	0	0
阪南市	0	0	0	0	0	0	0	0	0	0	0	0	0	0
市計	38	69	0	0	3	11	41	80	0	0	0	0	41	80
島本町	0	0	0	0	0	0	0	0	0	0	0	0	0	0
豊能町	1	2	0	0	0	0	1	2	0	0	0	0	1	2
能勢町	0	0	0	0	0	0	0	0	0	0	0	0	0	0
忠岡町	0	0	0	0	0	0	0	0	0	0	0	0	0	0
熊取町	0	0	0	0	0	0	0	0	0	0	0	0	0	0
田尻町	0	0	0	0	0	0	0	0	0	0	0	0	0	0
岬町	0	0	0	0	0	0	0	0	0	0	0	0	0	0
太子町	0	0	0	0	0	0	0	0	0	0	0	0	0	0
河南町	0	0	0	0	0	0	0	0	0	0	0	0	0	0
千早赤阪村	0	0	0	0	0	0	0	0	0	0	0	0	0	0
町村計	1	2	0	0	0	0	1	2	0	0	0	0	1	2
小計	39	71	0	0	3	11	42	82	0	0	0	0	42	82
泉北環境整備施設組合	0	0	0	0	0	0	0	0	0	0	0	0	0	0
富美山環境事業組合	0	0	0	0	0	0	0	0	0	0	0	0	0	0
柏羽藤環境事業組合	0	0	0	0	0	0	0	0	0	0	0	0	0	0
泉佐野市田尻町清掃施設組合	0	0	0	0	0	0	0	0	0	0	0	0	0	0
東大阪市大東市清掃センター	0	0	0	0	0	0	0	0	0	0	0	0	0	0
一部事務組合計	0	0	0	0	0	0	0	0	0	0	0	0	0	0
府合計	39	71	0	0	3	11	42	82	0	0	0	0	42	82

（注）処理体制の「直」は直営、「組」は組合、「委」は「委託」、「許」は「許可」である。

（２）委託業者分

市町村・一部事務組合名	くみ取りし尿の処理体制								運搬船等の船舶		海洋投棄船		合計	
	収集車				運搬車		小計							
	バキューム車		その他車両											
	台数	積載量(kL)	台数	積載量(kL)	台数	積載量(kL)	台数	積載量(kL)	隻数	積載量(kL)	隻数	積載量(kL)	台数隻数	積載量(kL)
大阪市	66	316	0	0	0	0	66	316	0	0	0	0	66	316
堺市	63	134	0	0	3	7	66	141	0	0	0	0	66	141
岸和田市	0	0	0	0	0	0	0	0	0	0	0	0	0	0
豊中市	1	2	0	0	0	0	1	2	0	0	0	0	1	2
池田市	0	0	0	0	0	0	0	0	0	0	0	0	0	0
吹田市	3	9	0	0	0	0	3	9	0	0	0	0	3	9
泉大津市	0	0	0	0	0	0	0	0	0	0	0	0	0	0
高槻市	15	52	0	0	0	0	15	52	0	0	0	0	15	52
貝塚市	0	0	0	0	0	0	0	0	0	0	0	0	0	0
守口市	0	0	0	0	0	0	0	0	0	0	0	0	0	0
枚方市	0	0	0	0	0	0	0	0	0	0	0	0	0	0
茨木市	4	7	0	0	0	0	4	7	0	0	0	0	4	7
八尾市	25	45	0	0	0	0	25	45	0	0	0	0	25	45
泉佐野市	0	0	0	0	0	0	0	0	0	0	0	0	0	0
富田林市	8	14	0	0	4	40	12	54	0	0	0	0	12	54
寝屋川市	23	89	0	0	0	0	23	89	0	0	0	0	23	89
河内長野市	10	32	0	0	0	0	10	32	0	0	0	0	10	32
松原市	0	0	0	0	1	10	1	10	0	0	0	0	1	10
大東市	12	34	0	0	0	0	12	34	0	0	0	0	12	34
和泉市	0	0	0	0	0	0	0	0	0	0	0	0	0	0
箕面市	0	0	0	0	0	0	0	0	0	0	0	0	0	0
柏原市	22	48	0	0	0	0	22	48	0	0	0	0	22	48
羽曳野市	0	0	0	0	0	0	0	0	0	0	0	0	0	0
門真市	5	9	0	0	0	0	5	9	0	0	0	0	5	9
摂津市	3	6	0	0	0	0	3	6	0	0	0	0	3	6
高石市	4	7	0	0	0	0	4	7	0	0	0	0	4	7
藤井寺市	0	0	0	0	0	0	0	0	0	0	0	0	0	0
東大阪市	23	43	0	0	0	0	23	43	0	0	0	0	23	43
泉南市	10	17	0	0	0	0	10	17	0	0	0	0	10	17
四條畷市	2	4	0	0	0	0	2	4	0	0	0	0	2	4
交野市	9	88	0	0	0	0	9	88	0	0	0	0	9	88
大阪狭山市	2	4	0	0	0	0	2	4	0	0	0	0	2	4
阪南市	0	0	0	0	6	19	6	19	0	0	2	2650	8	2669
市計	310	960	0	0	14	76	324	1,036	0	0	2	2,650	326	3,686
島本町	2	4	0	0	1	4	3	8	0	0	0	0	3	8
豊能町	0	0	0	0	0	0	0	0	0	0	0	0	0	0
能勢町	9	42	0	0	0	0	9	42	0	0	0	0	9	42
忠岡町	0	0	0	0	0	0	0	0	0	0	0	0	0	0
熊取町	5	13	0	0	1	2	6	15	0	0	0	0	6	15
田尻町	0	0	0	0	0	0	0	0	0	0	0	0	0	0
岬町	0	0	0	0	0	0	0	0	0	0	0	0	0	0
太子町	20	50	0	0	0	0	20	50	0	0	0	0	20	50
河南町	6	10	0	0	0	0	6	10	0	0	0	0	6	10
千早赤阪村	6	10	0	0	0	0	6	10	0	0	0	0	6	10
町村計	48	129	0	0	2	6	50	135	0	0	0	0	50	135
小計	358	1,089	0	0	16	82	374	1,171	0	0	2	2,650	376	3,821
泉北環境整備施設組合	0	0	0	0	0	0	0	0	0	0	0	0	0	0
富美山環境事業組合	0	0	0	0	0	0	0	0	0	0	0	0	0	0
柏羽藤環境事業組合	0	0	0	0	0	0	0	0	0	0	0	0	0	0
泉佐野市田尻町清掃施設組合	0	0	0	0	0	0	0	0	0	0	0	0	0	0
東大阪市大東市清掃センター	0	0	0	0	0	0	0	0	0	0	0	0	0	0
一部事務組合計	0	0	0	0	0	0	0	0	0	0	0	0	0	0
府合計	358	1,089	0	0	16	82	374	1,171	0	0	2	2,650	376	3,821

（注）処理体制の「直」は直営、「組」は組合、「委」は「委託」、「許」は「許可」である。

（３）許可業者分

市町村・一部事務組合名	くみ取りし尿の処理体制								運搬船等の船舶		海洋投棄船		合計	
	収集車				運搬車		小計							
	バキューム車		その他車両											
	台数	積載量(kL)	台数	積載量(kL)	台数	積載量(kL)	台数	積載量(kL)	隻数	積載量(kL)	隻数	積載量(kL)	台数隻数	積載量(kL)
大阪市	134	630	0	0	0	0	134	630	0	0	0	0	134	630
堺市	104	221	0	0	0	0	104	221	0	0	0	0	104	221
岸和田市	34	82	0	0	0	0	34	82	0	0	0	0	34	82
豊中市	18	66	0	0	0	0	18	66	0	0	0	0	18	66
池田市	0	0	0	0	0	0	0	0	0	0	0	0	0	0
吹田市	88	393	0	0	0	0	88	393	0	0	0	0	88	393
泉大津市	8	18	0	0	0	0	8	18	0	0	0	0	8	18
高槻市	91	394	0	0	0	0	91	394	0	0	0	0	91	394
貝塚市	19	56	0	0	0	0	19	56	0	0	0	0	19	56
守口市	5	21	0	0	0	0	5	21	0	0	0	0	5	21
枚方市	59	274	0	0	0	0	59	274	0	0	0	0	59	274
茨木市	31	143	0	0	0	0	31	143	0	0	0	0	31	143
八尾市	44	149	0	0	0	0	44	149	0	0	0	0	44	149
泉佐野市	36	127	0	0	0	0	36	127	0	0	0	0	36	127
富田林市	12	31	0	0	0	0	12	31	0	0	0	0	12	31
寝屋川市	0	0	0	0	0	0	0	0	0	0	0	0	0	0
河内長野市	5	32	0	0	0	0	5	32	0	0	0	0	5	32
松原市	44	154	0	0	0	0	44	154	0	0	0	0	44	154
大東市	58	268	0	0	0	0	58	268	0	0	0	0	58	268
和泉市	19	42	0	0	0	0	19	42	0	0	0	0	19	42
箕面市	17	58	0	0	0	0	17	58	0	0	0	0	17	58
柏原市	0	0	0	0	0	0	0	0	0	0	0	0	0	0
羽曳野市	39	128	0	0	0	0	39	128	0	0	0	0	39	128
門真市	2	5	0	0	0	0	2	5	0	0	0	0	2	5
摂津市	113	483	0	0	0	0	113	483	0	0	0	0	113	483
高石市	4	7	0	0	0	0	4	7	0	0	0	0	4	7
藤井寺市	34	117	0	0	0	0	34	117	0	0	0	0	34	117
東大阪市	24	82	0	0	0	0	24	82	0	0	0	0	24	82
泉南市	4	14	0	0	0	0	4	14	0	0	0	0	4	14
四條畷市	63	228	0	0	0	0	63	228	0	0	0	0	63	228
交野市	0	0	0	0	0	0	0	0	0	0	0	0	0	0
大阪狭山市	2	4	0	0	0	0	2	4	0	0	0	0	2	4
阪南市	11	25	0	0	0	0	11	25	0	0	0	0	11	25
市計	1,122	4,252	0	0	0	0	1,122	4,252	0	0	0	0	1,122	4,252
島本町	3	18	0	0	0	0	3	18	0	0	0	0	3	18
豊能町	21	86	4	8	3	12	28	106	0	0	0	0	28	106
能勢町	4	22	0	0	0	0	4	22	0	0	0	0	4	22
忠岡町	5	11	0	0	0	0	5	11	0	0	0	0	5	11
熊取町	21	81	0	0	0	0	21	81	0	0	0	0	21	81
田尻町	3	9	0	0	0	0	3	9	0	0	0	0	3	9
岬町	16	71	5	18	6	6	27	95	0	0	0	0	27	95
太子町	0	0	0	0	0	0	0	0	0	0	0	0	0	0
河南町	12	47	0	0	0	0	12	47	0	0	0	0	12	47
千早赤阪村	6	10	0	0	0	0	6	10	0	0	0	0	6	10
町村計	91	355	9	26	9	18	109	399	0	0	0	0	109	399
小計	1,213	4,607	9	26	9	18	1,231	4,651	0	0	0	0	1,231	4,651
泉北環境整備施設組合	0	0	0	0	0	0	0	0	0	0	0	0	0	0
富美山環境事業組合	0	0	0	0	0	0	0	0	0	0	0	0	0	0
柏羽藤環境事業組合	0	0	0	0	0	0	0	0	0	0	0	0	0	0
泉佐野市田尻町清掃施設組合	0	0	0	0	0	0	0	0	0	0	0	0	0	0
東大阪市大東市清掃センター	0	0	0	0	0	0	0	0	0	0	0	0	0	0
一部事務組合計	0	0	0	0	0	0	0	0	0	0	0	0	0	0
府合計	1,213	4,607	9	26	9	18	1,231	4,651	0	0	0	0	1,231	4,651

（注）処理体制の「直」は直営、「組」は組合、「委」は「委託」、「許」は「許可」である。

（参考）

市町村清掃担当部課及び一部事務組合一覧（平成18年度）

市町村名	清掃担当課	住所	TEL	FAX
大　阪　市	環境事業局　総務部　庶務課	大阪市阿倍野区阿倍野筋1-5-1	06(6630)3113	06(6630)3580
堺　　市	環境事業部　環境事業管理課	堺市堺区南瓦町3-1	072(228)7478	072(229)4454
岸 和 田 市	環境部　環境整備課	岸和田市土生町2-4-30	072(423)9439	072(436)0418
豊　中　市	環境部　廃棄物対策室　減量推進課	豊中市走井2-5-5	06(6858)2279	06(6846)6390
池　田　市	市民生活部　市民生活課	池田市城南1-1-1	072(752)1111	072(752)6680
吹　田　市	環境部　減量推進室　減量推進課	吹田市泉町1-3-40	06(6384)1231	06(6368)9900
泉 大 津 市	市民産業部　生活環境課	泉大津市東雲町9-12	0725(33)1131	0725(33)1270
高　槻　市	環境部　環境事業室	高槻市中川町2-14	072(675)5312	072(675)5327
貝　塚　市	(ごみ)環境生活部　廃棄物対策課	貝塚市畠中1-17-1	072(433)7009	072(433)7039
	(し尿)環境生活部　生活衛生課	貝塚市王子261	072(422)6279	072(422)6279
守　口　市	クリーンセンター総務課	守口市寺方錦通4-9-12	06(6991)5004	06(6991)7188
枚　方　市	(ごみ)環境事業部　減量総務課	枚方市田口5-1-1	072(849)5374	072(849)6645
	(し尿)環境保全部　淀川衛生業務室業務課	枚方市伊加賀西町43-1	072(846)3080	072(846)2071
茨　木　市	環境部　環境事業課	茨木市学園町2-1	072(634)0351	072(634)0353
八　尾　市	(ごみ)環境部　資源循環課	八尾市高美町5-14	072(924)3866	072(999)4625
	(し尿)環境部　環境施設課	八尾市高美町5-14	072(991)7362	072(923)7135
泉 佐 野 市	生活産業部　環境衛生課	泉佐野市市場東1-295-3	072(463)1212	072(464)9314
富 田 林 市	市民生活部　環境衛生課	富田林市常盤町1-1	0721(25)1000	0721(26)2386
寝 屋 川 市	(ごみ)環境部　ごみ減量推進課	寝屋川市寝屋南1-2-1	072(824)0911	072(821)3349
	(し尿)環境部　緑風園	寝屋川市讃良東町7-1	072(823)7758	072(823)7754
河内長野市	環境経済部　環境政策室　環境衛生課	河内長野市原町1-1-1	0721(53)1111	0721(55)1435
松　原　市	市民生活部　環境政策課	松原市阿保1-1-1	072(337)3127	072(337)3005
大　東　市	市民生活部　環境事業課	大東市谷川1-1-1	072(872)2181	072(870)9608
和　泉　市	生活環境部　生活環境課	和泉市府中町2-7-5	0725(41)1551	0725(45)9352
箕　面　市	都市環境部　資源循環室　環境整備課	箕面市大字粟生間谷2898-1	072(729)2371	072(729)7337
柏　原　市	市民生活部　環境保全課	柏原市安堂町1-55	072(972)1501	072(972)3163
羽 曳 野 市	生活環境部　環境衛生課	羽曳野市誉田4-1-1	072(958)1111	072(958)0212

市町村名	清掃担当課	住所	TEL	FAX
門　真　市	環境事業部　環境総務課	門真市深田町19-5	06(6909)4393	06(6909)4455
摂　津　市	生活環境部　環境業務課	摂津市鶴野1-3-1	072(634)0210	072(634)2318
高　石　市	総務部　環境保全課	高石市加茂4-1-1	072(265)1001	072(267)3078
藤井寺市	市民生活部　環境室　清掃課	藤井寺市小山7-1013-1	072(939)1111	072(954)5725
東大阪市	(ごみ)環境部　環境事業課	東大阪市荒本北50-4	06(4309)3200	06(4309)3818
	(し尿)環境部　環境整備課		06(4309)3202	
泉　南　市	(ごみ)市民生活環境部　清掃課	阪南市尾崎町532	072(483)5875	072(483)5848
	(し尿)市民生活環境部　環境整備課	泉南市信達大苗代157	072(483)2217	072(483)0394
四條畷市	市民生活部　生活環境課	四條畷市中野本町1-1	072(877)2121	072(879)4313
交　野　市	(ごみ)環境部循環型社会推進室廃棄物対策課	交野市私部1-1-1	072(892)0121	072(893)2636
	(し尿)環境部　乙辺浄化センター	交野市星田北1-7-5	072(892)2472	072(892)5974
大阪狭山市	市民部　生活環境グループ	大阪狭山市狭山1-2384-1	072(366)0011	072(367)7953
阪　南　市	(ごみ)市民部　資源対策課	阪南市尾崎町532	072(483)5876	072(483)8856
	(し尿)市民部　生活環境課	阪南市尾崎町35-1	072(471)5678	072(473)3504
島　本　町	都市環境部　環境課	三島郡島本町桜井2-1-1	075(962)2863	075(961)6298
豊　能　町	建設水道部　環境課	豊能郡豊能町余野414-1	072(739)0001	072(739)1980
能　勢　町	(ごみ)環境事業部 環境課 環境係	豊能郡能勢町宿野28	072(734)0001	072(734)1545
	(し尿)環境事業部 環境課 能勢クリーンヒル	豊能郡能勢町吉野139-6	072(737)1520	072(737)1423
忠　岡　町	住民部　生活環境課	泉北郡忠岡町忠岡東1-34-1	0725(22)1122	0725(22)1128
熊　取　町	(ごみ・し尿収集)住民部　環境保全課	泉南郡熊取町野田1-1-1	072(452)1001	072(452)7103
	(ごみ処理)住民部　環境センター	泉南郡熊取町大字久保2983-1	072(452)6200	072(452)3010
	(し尿処理)住民部　環境保全課　大原衛生公苑	泉南郡熊取町野田4-2063	072(452)3261	072(452)3261
田　尻　町	民生部　生活環境課	泉南郡田尻町大字嘉祥寺375-1	072(466)5005	072(466)6302
岬　　町	住民部　住民生活課	泉南郡岬町深日2000-1	072(492)2714	072(492)5814
太　子　町	住民部　住民生活課	南河内郡太子町山田88	0721(98)0300	0721(98)2773
河　南　町	民生部　住民生活課	南河内郡河南町大字白木1359-6	0721(93)2500	0721(93)4691
千早赤阪村	住民課	南河内郡千早赤阪村大字水分180	0721(72)0081	0721(72)1880

一部事務組合名	住所	TEL	FAX
豊中市伊丹市クリーンランド	豊中市原田西町2-1	06(6841)5394	06(6845)6194
泉北環境整備施設組合	和泉市舞町87	0725(41)2030	0725(41)2115
富美山環境事業組合	大阪狭山市東池尻6-1622-1	072(365)0471	072(366)7012
柏羽藤環境事業組合	柏原市円明町666	0729(76)3333	0729(76)3331
泉佐野市田尻町清掃施設組合	泉佐野市高松町6671	072(464)5211	072(464)5212
東大阪都市清掃施設組合	東大阪市水走4-6-25	072(962)6021	072(962)6125
四條畷市交野市清掃施設組合	四條畷市大字清滝1051	072(876)1202	072(878)8101
岸和田市貝塚市清掃施設組合	貝塚市半田464	0724(27)6153	0724(27)6144
南河内清掃施設組合（第1清掃工場）	富田林市大字甘南備2345	0721(33)6584	0721(34)7980
南河内清掃施設組合（第2清掃工場）	河内長野市日野1564-3	0721(55)7456	0721(50)1230
泉南清掃事務組合	阪南市尾崎町532	0724(84)0581	0724(84)1011
東大阪市大東市清掃センター	大東市新田境町5-1	072(873)7821	072(870)5066
豊能郡環境施設組合	豊能郡能勢町山内19-1	072(737)0201	072(737)1457
北河内4市リサイクル施設組合	寝屋川市寝屋南1-2-1	072(823)2038	072(880)7770

古紙配合率100%再生紙を使用しています

大阪府環境農林水産部循環型社会推進室資源循環課　平成 19 年５月発行
〒540-8570　大阪市中央区大手前 2-1-7　 TEL 06(6941)0351（内線 3818）
http://www.pref.osaka.jp/waste
大阪府健康福祉部環境衛生課　平成 19 年５月発行
〒540-8570　大阪市中央区大手前 2-1-22　 TEL 06(6941)0351（内線 2577）
http://www.pref.osaka.jp/kankyoeisei/index.html