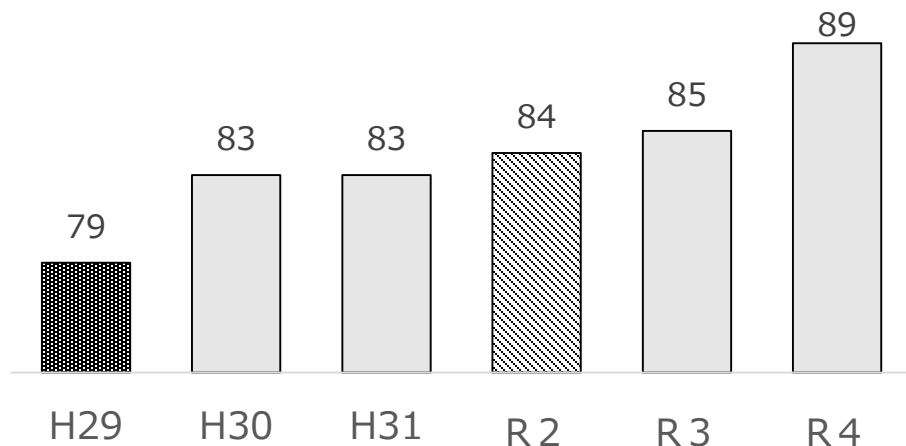


ストラクチャー指標

A 退院支援 ストラクチャー指標

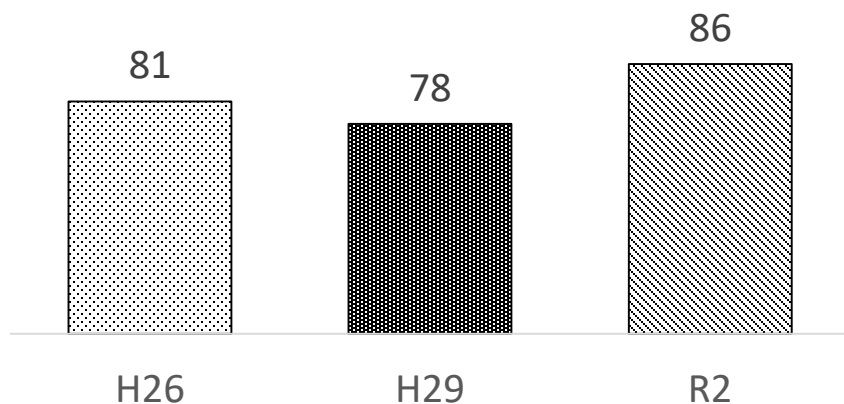
★入退院支援加算を算定している病院・診療所数



④近畿厚生
局施設基準
届出

令和7年(2025年)
114

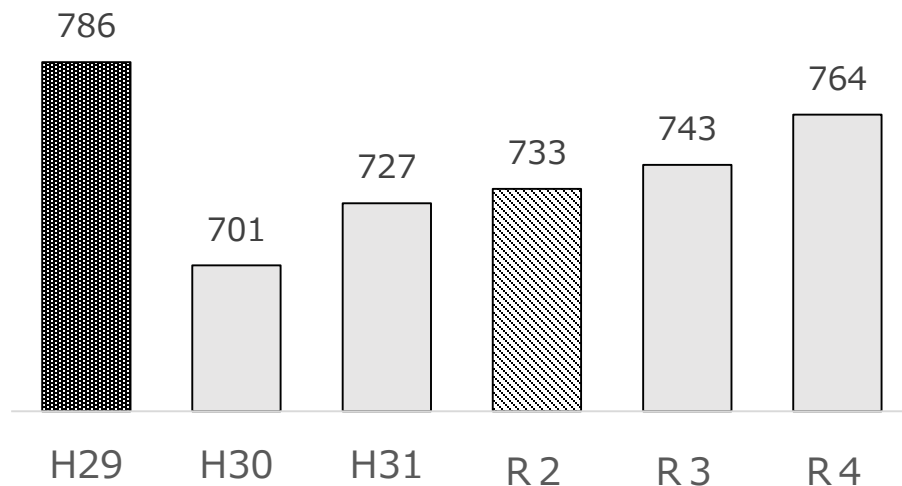
• 退院支援担当者を配置している病院数



①医療施設
調査

B 日常の療養支援 ストラクチャー指標 ①

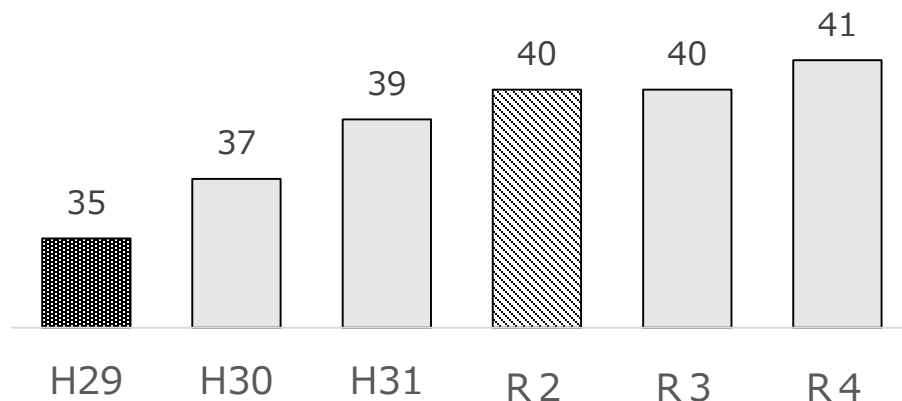
• 在宅療養支援診療所数



④近畿厚生
局施設基準
届出

令和7年(2025年)
在宅療養支援診療所1,131
在宅療養支援病院52

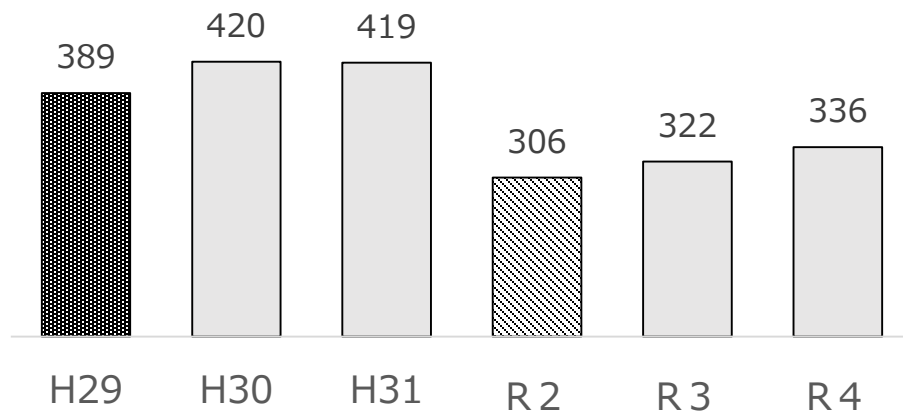
• 在宅療養支援病院数



B 日常の療養支援 ストラクチャー指標 ②

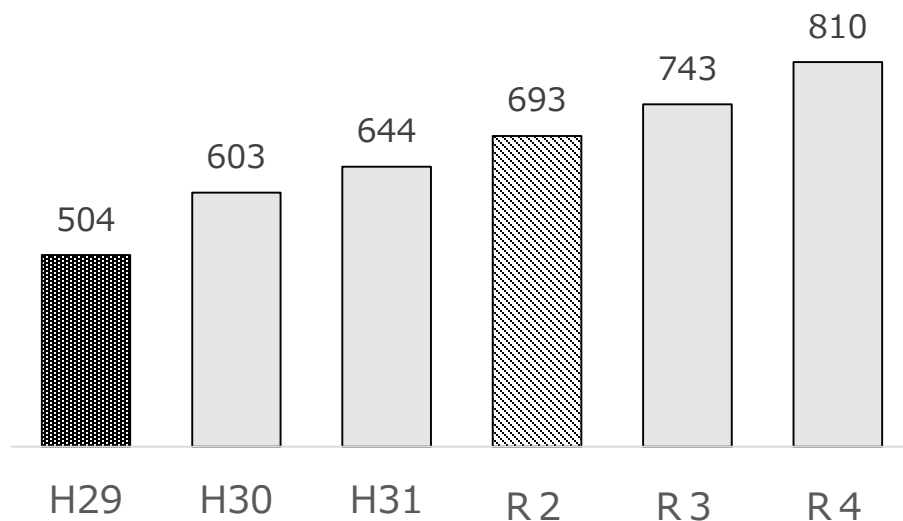
④近畿厚生
局施設基準
届出

・在宅療養支援歯科診療所数

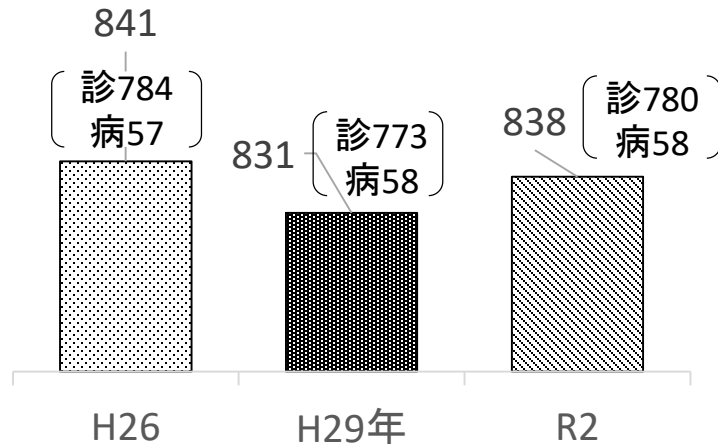


令和7年(2025年)
在宅療養支援歯科診療所542
在宅患者調剤加算薬局725

★在宅患者調剤加算の届出薬局数



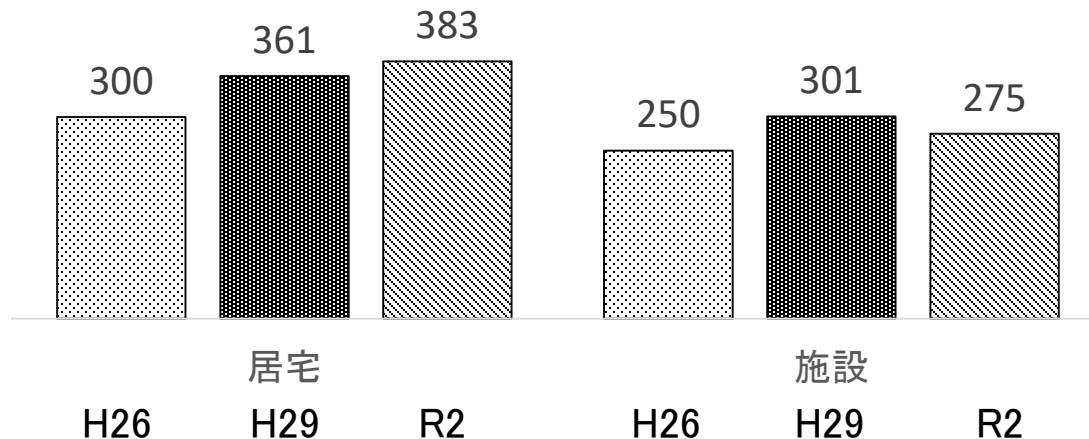
★訪問診療を実施している病院・診療所数



①医療施設調査

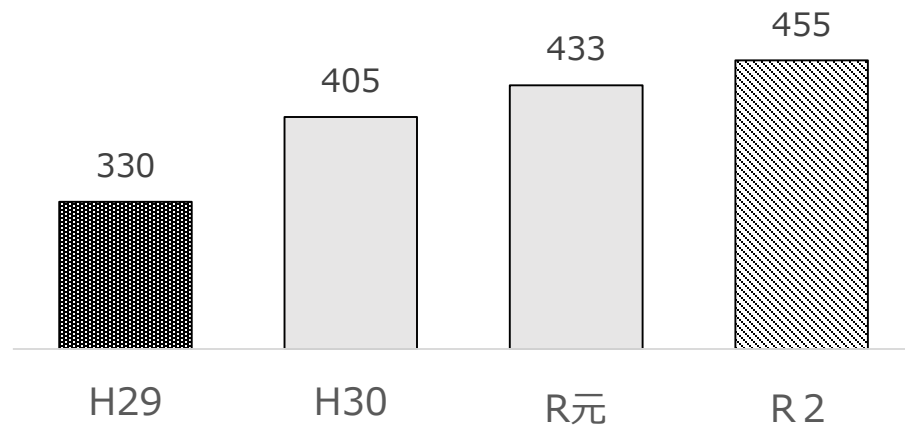
令和7年(2025年)
訪問診療実施
診療所1,270

★歯科訪問診療を実施している歯科診療所数



B 日常の療養支援 ストラクチャー指標 ④

・ 訪問看護ステーション数



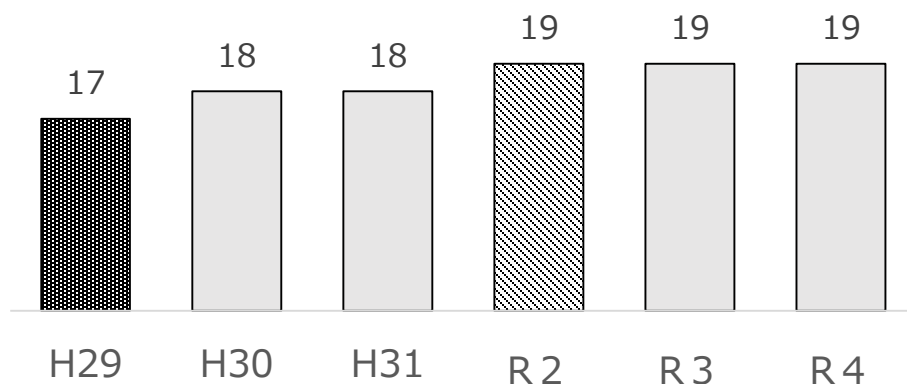
③介護サービス施設・事業
所調査

令和7年(2025年)
訪問看護ステーショ
ン数 493

C 急変時の対応 ストラクチャー指標

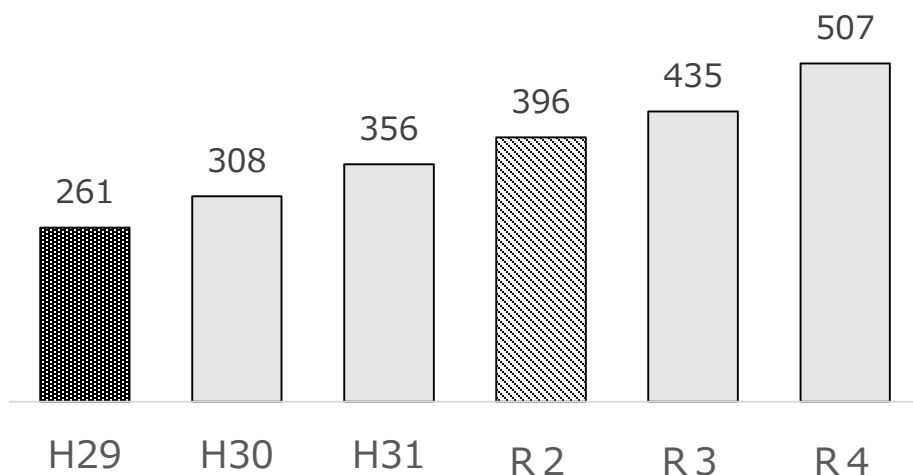
④近畿厚生
局施設基準
届出

★在宅療養後方支援病院数



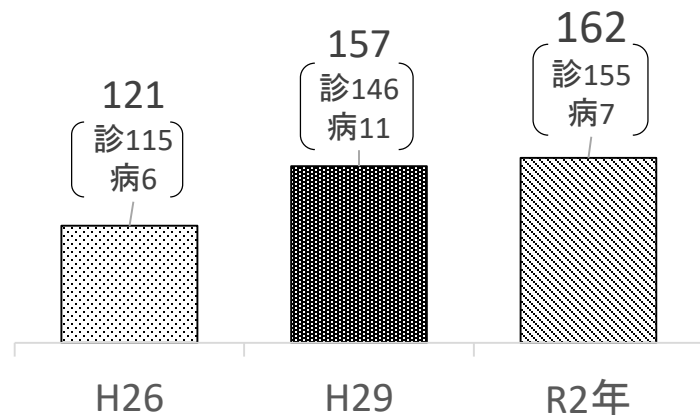
令和7年(2025年)
在宅療養後方
支援病院25
※整備基準:
圏域人口10万人対
0.4か所(達成)

• 24時間対応体制加算を算定している訪問看護ステーション数



D 看取り ストラクチャー指標

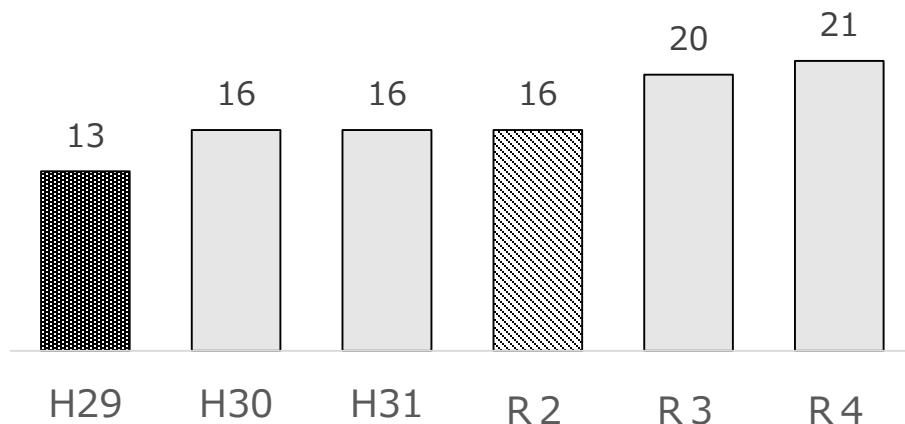
★在宅看取りを実施している病院、診療所数



①医療施設
調査

令和7年(2025年)
在宅看取り
実施診療所187

• 機能強化型訪問看護管理療養費(1・2)を算定している 訪問看護ステーション数



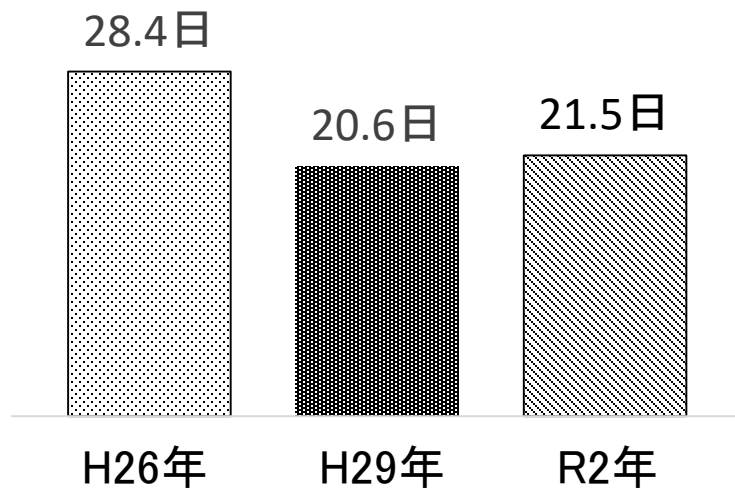
④近畿厚生
局施設基準
届出

プロセス指標

A 退院支援 プロセス指標

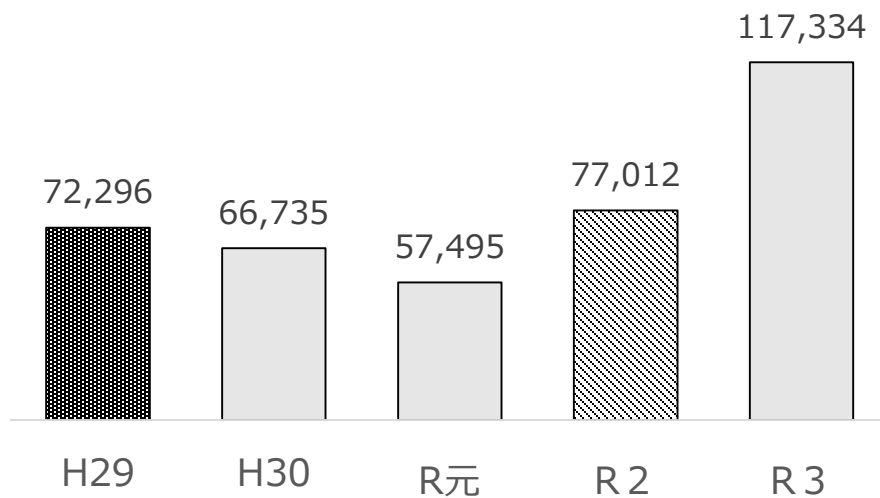
- 平均在院日数

②患者調査



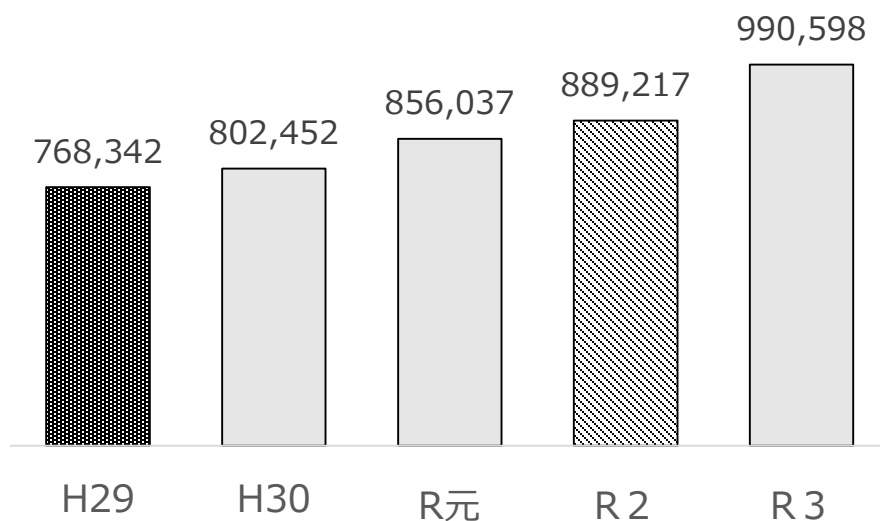
B 日常の療養支援 プロセス指標 ①

・ 在宅療養を担当した診療患者数



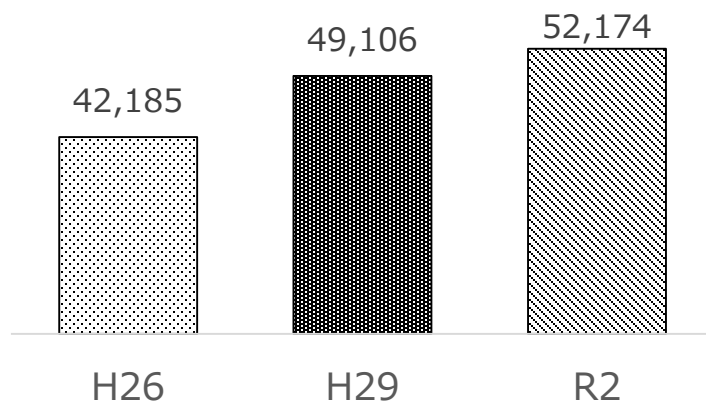
④近畿厚生
局施設基準
届出
(定例報告)

・ 訪問診療件数



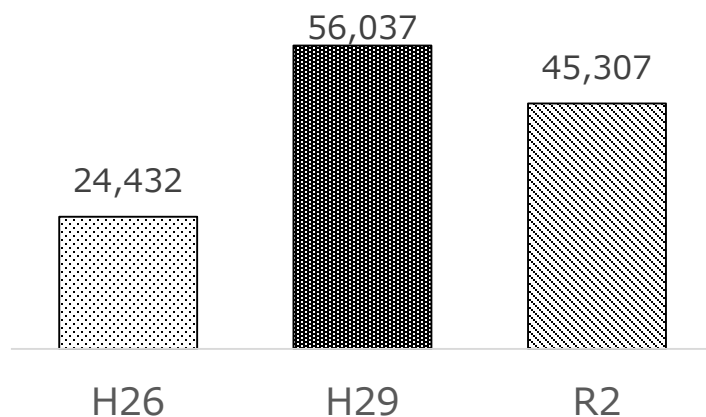
B 日常の療養支援 プロセス指標 ②

★訪問診療件数



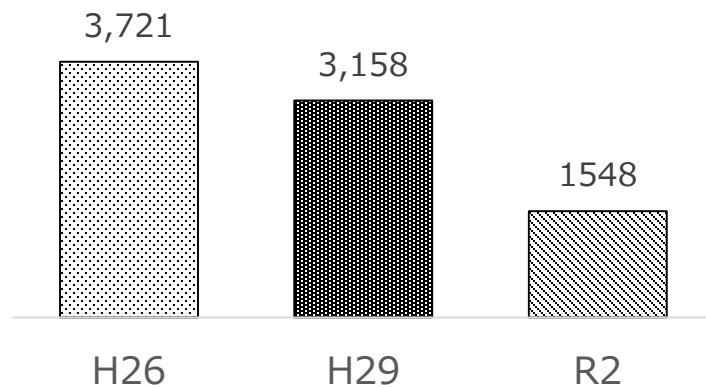
①医療施設
調査

• 歯科訪問診療件数



B 日常の療養支援 プロセス指標 ③

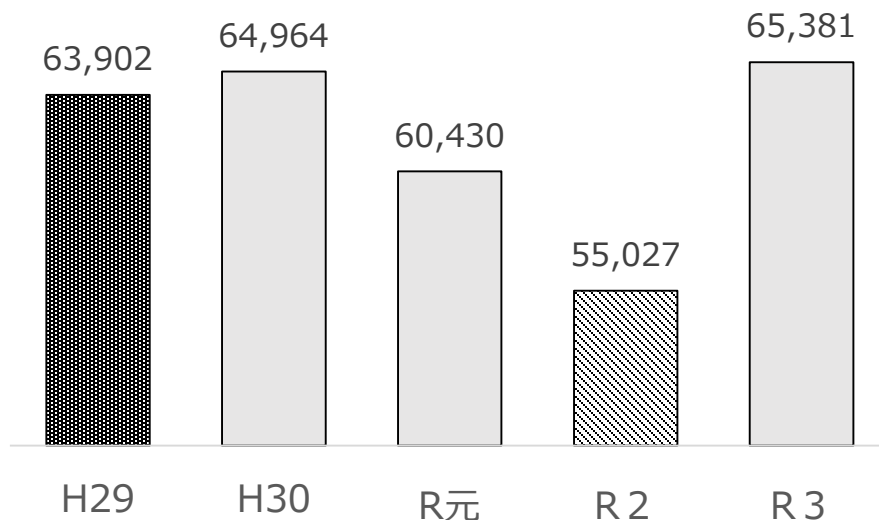
・ 在宅患者訪問看護・指導件数



①医療施設
調査

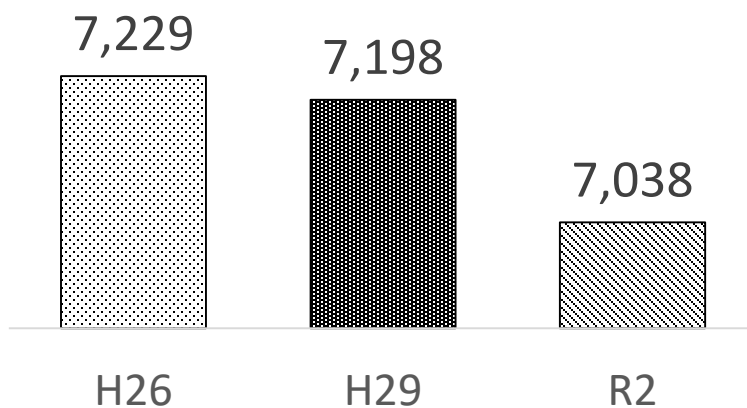
C 急変時の対応 プロセス指標

• 往診件数



④近畿厚生
局施設基準
届出
(定例報告)

在宅療養支援診療所・病院と
して届出している医療機関に
おける1年間の往診件数

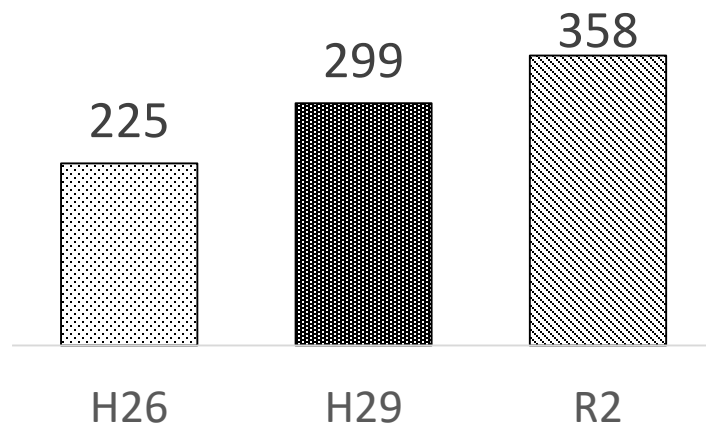


①医療施設
調査

すべての医療施設にお
ける9月1か月間の往診
件数

D 看取り プロセス指標

★在宅看取り件数



①医療施設
調査

アウトカム指標

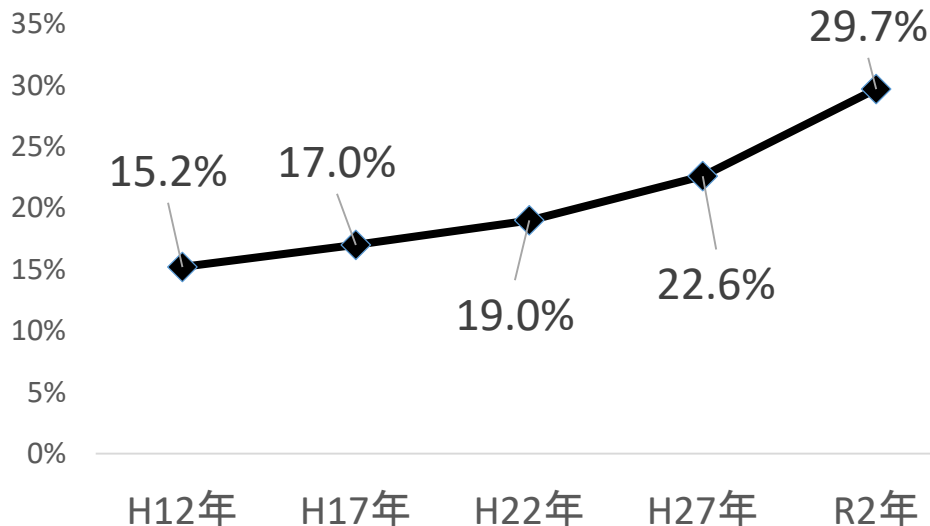
D 看取り アウトカム指標

人口動態
統計

• 居宅等※1死亡者割合

(※1居宅等: 自宅+老人ホーム+介護老人保健施設・介護医療院※2)

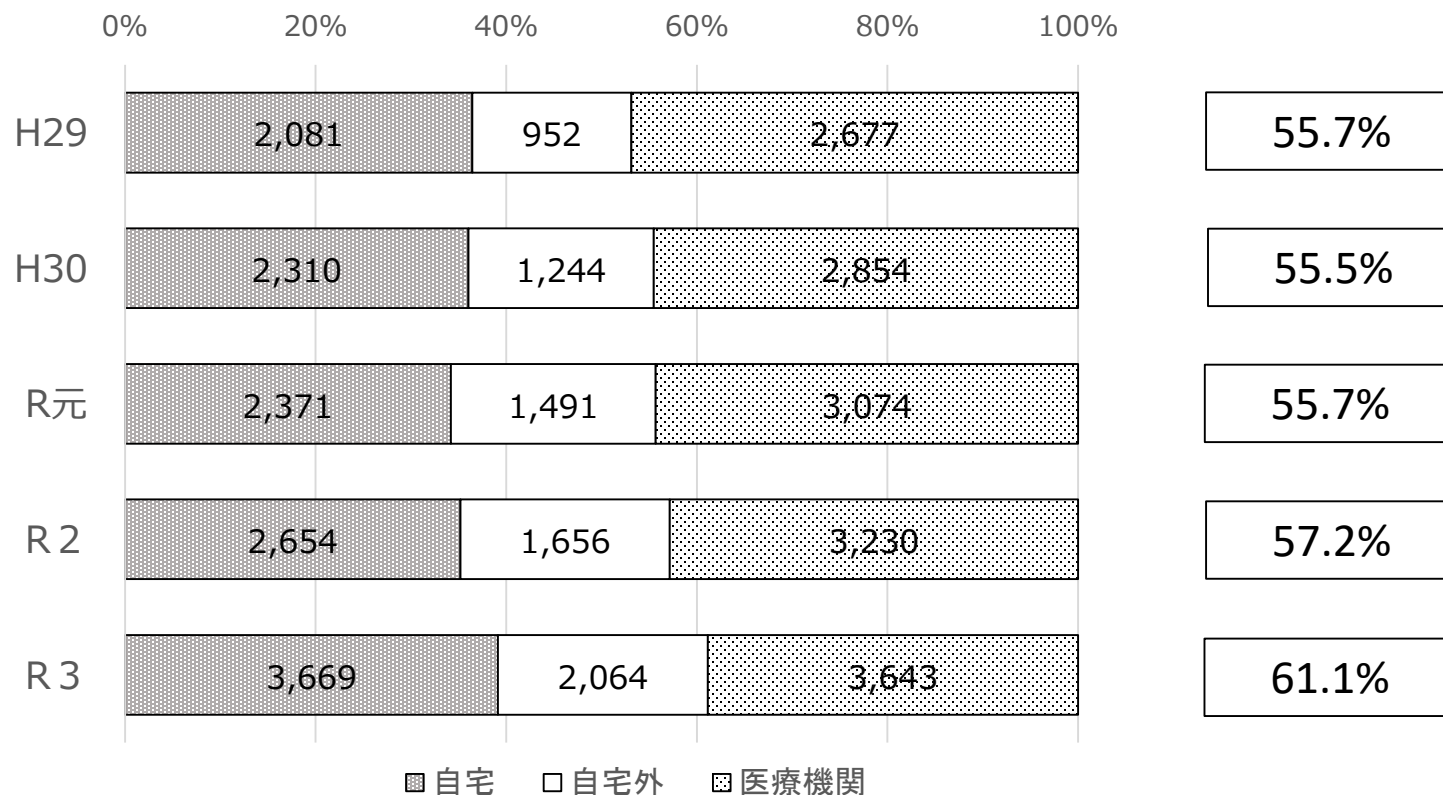
※2令和2年については介護医療院を含む



D 看取り アウトカム指標

④近畿厚生
局施設基準
届出
(定例報告)

- 在宅療養患者のうち、自宅等^{※2}死亡割合
(^{※2}自宅等：医療機関以外)



まとめ

- ・在宅療養を実施している病院・診療所数は横ばい傾向であるが、訪問診療件数の実績としては、増加傾向である。
- ・在宅療養支援診療所、在宅療養支援歯科診療所数については、診療報酬改定により、いったん減少するも、その後、増加に転じている。
- ・在宅患者調剤加算の届出薬局数、訪問看護ステーション数は増加傾向である。
- ・在宅看取りを実施している病院・診療所数は増加、看取り件数も増加している。
- ・在宅療養支援医療機関が訪問診療をしている患者では、医療機関以外の自宅等で死亡している患者の割合は増加傾向である。

【各調査の概要】

①医療施設調査

- ・静態調査は3年に1回実施→今回は26年・29年と2年の推移
- ・対象はすべての医療施設

②患者調査

- ・調査は3年に1回実施→今回は26年・29年と2年の推移
- ・対象(病院入院)は、二次医療圏別に層化無作為抽出をした医療施設を利用した患者

③介護サービス施設・事業所調査

- ・毎年10月に実施→今回は29年・30年・元年と2年の推移
- ・訪問看護ステーションについて、対象はすべての事業所

④近畿厚生局施設基準届出

- ・届出施設数については、3か月ごとに報告→今回は平成29年～令和4年の4月の推移
- ・在宅療養支援診療所・病院は毎年7月に定例報告(診療患者数や訪問診療件数、看取り等)→今回は29年～3年の7月の推移

※令和7年(2025年)の数値については、現状の数値に需要の伸び率を単純に乗じたもの