参　考　資　料

1　職員給与

令和７年職員給与実態調査の概要

(1)　調査時期

令和７年４月１日

(2)　調査対象

市町村立学校の府費負担教職員を含む全職員。ただし、臨時的任用職員、非常勤職員等を除く。

(3)　調査内容

職員数、年齢、在職年数、学歴、給料の月額、管理職手当、扶養手当、地域手当、住居手当、通勤手当、単身赴任手当、職務の級等の実態

第１表　給料表別職員数、平均年齢及び平均在職年数

区分	職員数（人）	男性	女性	平均年齢（歳）	平均在職年数（年）
行政職給料表	10,925 [16.2%]	5,971 (54.7%)	4,954 (45.3%)	40.0	15.4
研究職給料表	69 [0.1%]	48 (69.6%)	21 (30.4%)	43.6	17.7
医療職給料表（一）	45 [0.1%]	29 (64.4%)	16 (35.6%)	44.9	10.1
医療職給料表（二）	70 [0.1%]	24 (34.3%)	46 (65.7%)	41.8	15.4
医療職給料表（三）	7 [0.0%]	1 (14.3%)	6 (85.7%)	57.0	24.4
高等学校等教育職給料表	11,416 [17.0%]	5,957 (52.2%)	5,459 (47.8%)	40.1	12.5
小学校・中学校教育職給料表	23,252 [34.6%]	10,087 (43.4%)	13,165 (56.6%)	38.7	13.9
公安職給料表	21,187 [31.5%]	18,507 (87.4%)	2,680 (12.6%)	39.6	17.0
特定任期付職員給料表	3 [0.0%]	3 (100.0%)	0 (0.0%)	61.6	1.7
技能労務職給料表	268 [0.4%]	220 (82.1%)	48 (17.9%)	51.5	23.7
全職員	67,242 [100.0%]	40,847 (60.7%)	26,395 (39.3%)	39.5	14.9
前年４月	66,878	40,698	26,180	39.3	14.7

（注）１　職員数欄の[　]内は、全職員数に占める各給料表別職員数の割合であり、男性欄及び女性欄における(　)内は、各給料表別職員数に占める男女別職員数の割合である。ただし、割合はそれぞれ端数処理をしているため、合計が100とならない場合もある。

２　特定任期付職員給料表とは、「一般職の任期付職員の採用等に関する条例」第７条に定める給料表をいう（以下第２表から第４表及び第15表において同じ。）。

３　技能労務職給料表とは、「技能労務職員の給与に関する規則」等に定める給料表をいう（以下第２表から第４表、第６表及び第15表において同じ。）。

４　集計は定年前再任用短時間勤務職員等（暫定再任用職員を含む。）を除く（以下第11表までにおいて同じ。）。

５　定年が段階的に引き上げられることに伴い、「職員の給与に関する条例」附則第22項により給料月額が決定される職員を除いた数値である（以下第12表まで及び第15表において同じ。）。

（参考）第１表関係

図１　職員の構成



図２　職種別人員の変化

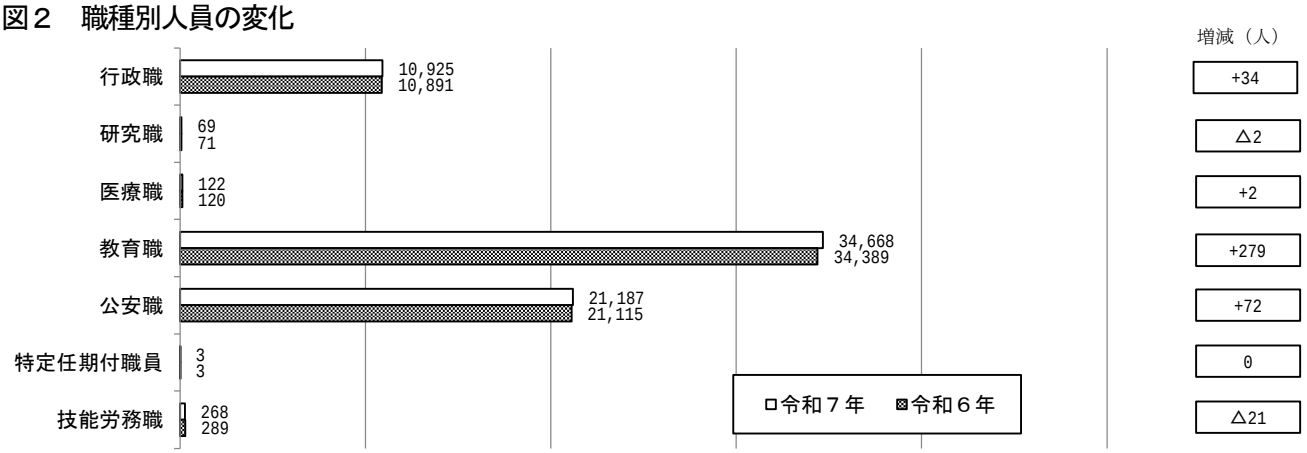

図３　職員数及び平均年齢の推移

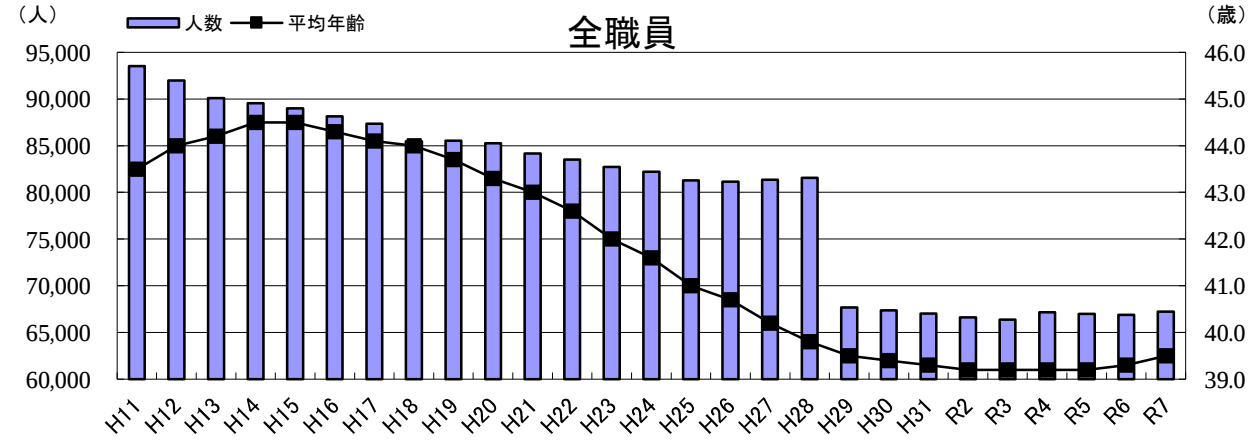

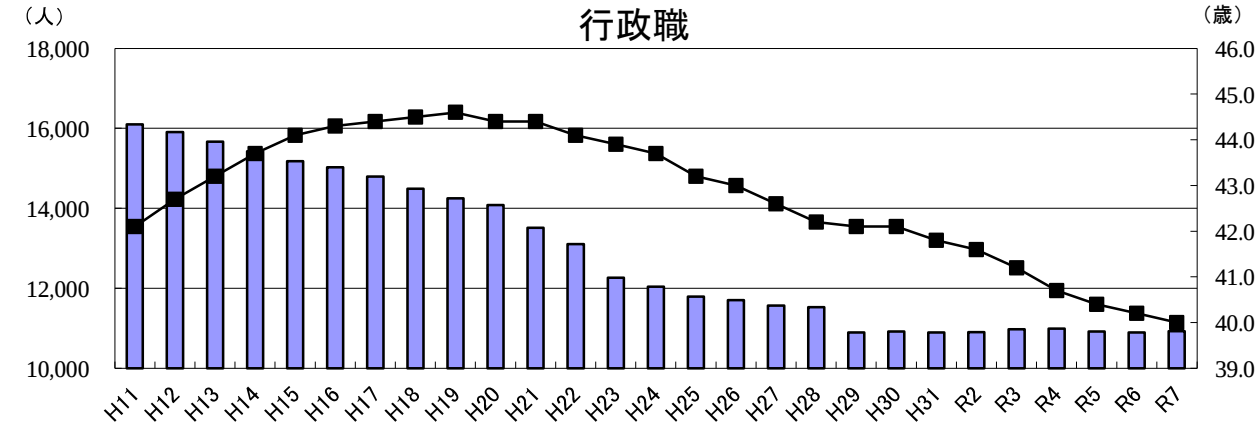

（注）　行政職給料表適用職員から技能労務職員を分離可能な平成11年からの推移である。

第２表　給料表別、年齢階層別人員構成

（単位：人）

給料表＼年齢階層	20歳未満	20歳～24歳	25歳～29歳	30歳～34歳	35歳～39歳	40歳～44歳	45歳～49歳	50歳～54歳	55歳～59歳	60歳以上	計
行政職給料表	74 (0.7%)	1,020 (9.3%)	1,652 (15.1%)	1,579 (14.5%)	1,365 (12.5%)	1,298 (11.9%)	1,011 (9.3%)	1,425 (13.0%)	1,472 (13.5%)	29 (0.3%)	10,925 (100.0%)
研究職給料表	0 -	2 (2.9%)	6 (8.7%)	11 (15.9%)	12 (17.4%)	5 (7.2%)	8 (11.6%)	9 (13.0%)	14 (20.3%)	2 (2.9%)	69 (100.0%)
医療職給料表（一）	0 -	0 -	9 (20.0%)	9 (20.0%)	1 (2.2%)	2 (4.4%)	4 (8.9%)	5 (11.1%)	8 (17.8%)	7 (15.6%)	45 (100.0%)
医療職給料表（二）	0 -	1 (1.4%)	17 (24.3%)	9 (12.9%)	5 (7.1%)	8 (11.4%)	6 (8.6%)	10 (14.3%)	14 (20.0%)	0 -	70 (100.0%)
医療職給料表（三）	0 -	0 -	0 -	0 -	0 -	0 -	0 -	1 (14.3%)	6 (85.7%)	0 -	7 (100.0%)
高等学校等教育職給料表	2 (0.0%)	422 (3.7%)	1,120 (9.8%)	2,070 (18.1%)	2,396 (21.0%)	1,950 (17.1%)	1,512 (13.2%)	1,120 (9.8%)	816 (7.1%)	8 (0.1%)	11,416 (100.0%)
小学校・中学校教育職給料表	0 -	1,363 (5.9%)	3,051 (13.1%)	4,186 (18.0%)	4,538 (19.5%)	4,215 (18.1%)	2,869 (12.3%)	1,914 (8.2%)	1,110 (4.8%)	6 (0.0%)	23,252 (100.0%)
公安職給料表	187 (0.9%)	1,729 (8.2%)	2,605 (12.3%)	2,830 (13.4%)	3,246 (15.3%)	3,685 (17.4%)	3,041 (14.4%)	2,275 (10.7%)	1,457 (6.9%)	132 (0.6%)	21,187 (100.0%)
特定任期付職員給料表	0 -	0 -	0 -	0 -	0 -	0 -	0 -	0 -	0 -	3 (100.0%)	3 (100.0%)
技能労務職給料表	0 -	3 (1.1%)	7 (2.6%)	12 (4.5%)	10 (3.7%)	10 (3.7%)	29 (10.8%)	78 (29.1%)	118 (44.0%)	1 (0.4%)	268 (100.0%)
全　職　員	263 (0.4%)	4,540 (6.8%)	8,467 (12.6%)	10,706 (15.9%)	11,573 (17.2%)	11,173 (16.6%)	8,480 (12.6%)	6,837 (10.2%)	5,015 (7.5%)	188 (0.3%)	67,242 (100.0%)

(注)　(　)は構成比である。ただし、それぞれ端数処理をしているため、合計が100とならない場合もある。

（参考）職員の給料表別年齢分布（主要給料表のみ）

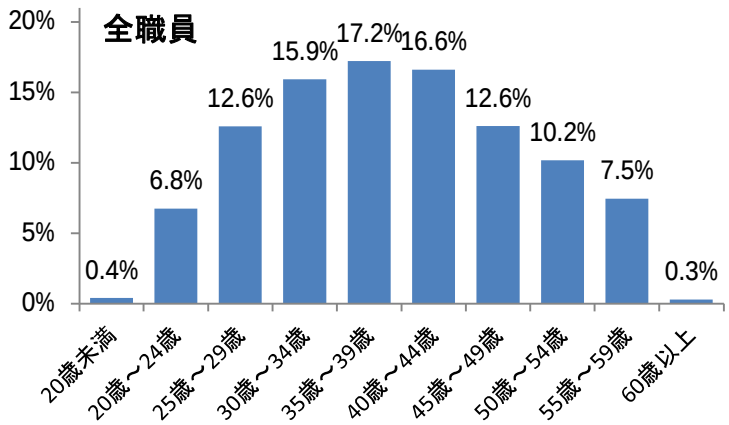

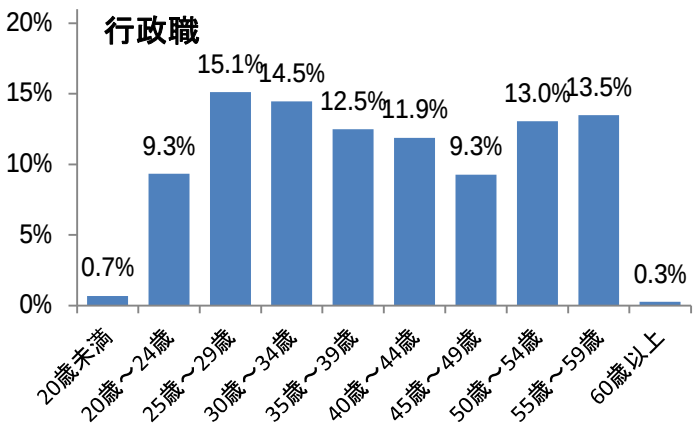

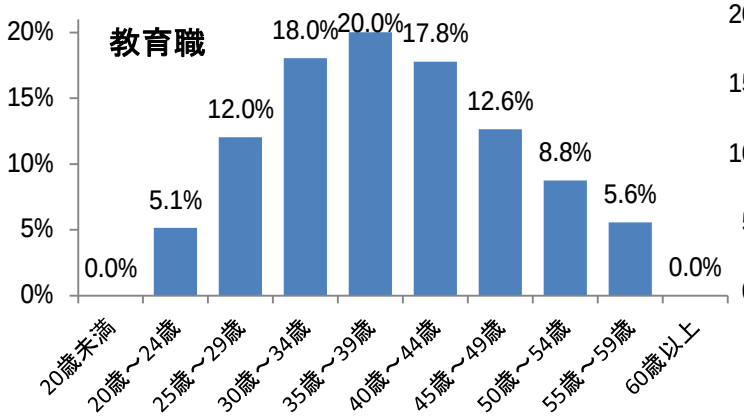

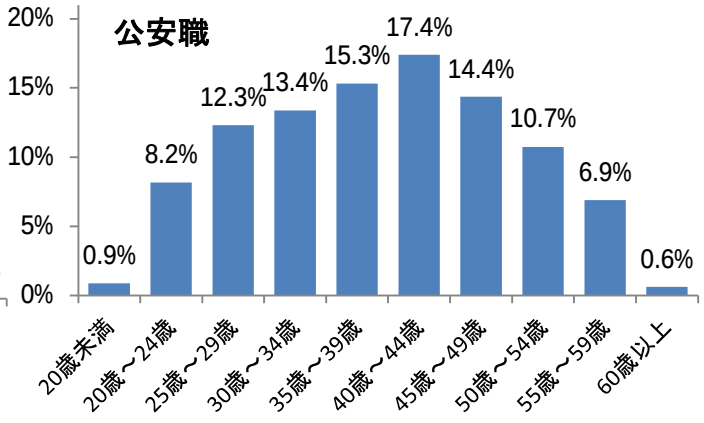

第３表　給料表別、学歴別人員構成

（単位：人）

給料表＼学歴	大学卒	短大卒	高校卒	中学卒	計
行政職給料表	7,225 (66.1%)	668 (6.1%)	3,019 (27.6%)	13 (0.1%)	10,925 (100.0%)
研究職給料表	69 (100.0%)	0 -	0 -	0 -	69 (100.0%)
医療職給料表（一）	45 (100.0%)	0 -	0 -	0 -	45 (100.0%)
医療職給料表（二）	53 (75.7%)	17 (24.3%)	0 -	0 -	70 (100.0%)
医療職給料表（三）	1 (14.3%)	5 (71.4%)	1 (14.3%)	0 -	7 (100.0%)
高等学校等教育職給料表	10,982 (96.2%)	259 (2.3%)	175 (1.5%)	0 -	11,416 (100.0%)
小学校・中学校教育職給料表	22,338 (96.1%)	885 (3.8%)	29 (0.1%)	0 -	23,252 (100.0%)
公安職給料表	10,921 (51.5%)	1,756 (8.3%)	8,504 (40.1%)	6 (0.0%)	21,187 (100.0%)
特定任期付職員給料表	3 (100.0%)	0 -	0 -	0 -	3 (100.0%)
技能労務職給料表	39 (14.6%)	25 (9.3%)	192 (71.6%)	12 (4.5%)	268 (100.0%)
全職員	51,676 (76.9%)	3,615 (5.4%)	11,920 (17.7%)	31 (0.0%)	67,242 (100.0%)

(注)　(　)は構成比である。ただし、それぞれ端数処理をしているため、合計が100とならない場合もある。

第４表　給料表別平均給与月額

（単位：円）

区分	給料	管理職手当	扶養手当	地域手当	住居手当	その他	合計
行政職給料表	324,894	4,969	6,623	39,752	7,619	127	383,984
研究職給料表	360,887	1,049	7,804	44,186	6,180	0	420,106
医療職給料表(一)	483,704	51,493	7,044	86,610	10,578	207,116	846,545
医療職給料表(二)	336,461	1,263	3,671	40,284	7,586	2,686	391,951
医療職給料表(三)	378,071	0	4,714	45,168	4,000	0	431,953
高等学校等教育職給料表	375,019	2,244	9,034	45,583	7,921	5,070	444,871
小学校・中学校教育職給料表	365,463	4,831	9,275	44,789	6,861	5,015	436,234
公安職給料表	349,318	1,218	14,664	43,099	4,201	99	412,599
特定任期付職員給料表	692,333	0	0	81,695	0	0	774,028
技能労務職給料表	320,516	0	7,446	38,699	4,912	0	371,573
全職員	355,288	3,280	10,484	43,573	6,320	2,788	421,733
前年４月	343,547	3,269	9,917	42,113	6,367	2,762	407,975

(注)　1　給料は、給料の調整額及び教職調整額を含む。
　　2　その他は、初任給調整手当、単身赴任手当（交通距離に応じた加算額を含む。）及び義務教育等教員特別手当である。

第５表　職員の管理職手当の支給状況

支給区分	主な役職	受給者（人）	うち女性		受給者１人当たり平均支給月額
一種	本庁部長、本庁次長	27	4	(14.8%)	
二種	監査委員事務局長、同次長、人事委員会事務局長、同次長、警察本部課長、警察署長	82	0	(0.0%)	
三種	本庁課長、出先機関の長、警察本部課長（二種適用職以外）	325	40	(12.3%)	
四種	本庁理事、本庁副理事、本庁参事、出先機関の次長、警察本部副隊長、警察署副署長	423	47	(11.1%)	
五種	校長（大規模学校等）	78	12	(15.4%)	
六種	校長（五種適用職以外）	786	235	(29.9%)	
七種	出先機関の室長、出先機関の参事	30	2	(6.7%)	
八種	副校長	14	1	(7.1%)	
九種	准校長、教頭	1,124	272	(24.2%)	
十種	学校の事務部長	12	2	(16.7%)	
受給者計		2,901	617	(21.3%)	77,070 円

（注）　１　(　)は受給者のうち、女性の占める割合である。
　　２　全職員に占める受給者数の割合は4.3%である。

第６表　職員の扶養親族数別人員

区分／扶養親族数	扶養手当受給者数（人）	扶養親族である配偶者を有する者	扶養親族である子を有する者	配偶者・子以外の扶養親族を有する者
1　人	8,706	2,243	6,040	423
2　人	11,251	3,074	11,149	162
3　人	8,148	5,396	8,141	92
4　人	2,260	1,937	2,260	62
5　人	289	251	289	21
6 人以上	44	39	44	6
受給者計	30,698	12,940	27,923	766

全職員に占める受給者の割合	扶養親族数計	受給者１人あたり平均扶養親族数	受給者１人あたり平均支給月額
45.7%	66,415 人	2.2 人	22,965 円

（注）　１　この表でいう扶養親族とは、扶養手当の支給対象となるものをいう。
　　２　技能労務職給料表適用者を含む（以下第10表までにおいて同じ。）。

第７表　職員の住居手当の支給状況

その１　支給状況

区分		人員構成比(%)	平均支給月額(円)
受給者	借家・借間居住者	23.2	27,214
	うち留守家族に係る分	0.0	12,375
非受給者		76.8	—
全職員		100.0	6,320

その２　借家・借間居住者に対する支給状況

区分		人員構成比(%)
受給者	手当月額　11,000 円未満	0.1
	手当月額　11,000 円以上 28,000 円未満	22.1
	手当月額　28,000 円	77.8
受給者計		100.0

(注)　人員構成比はそれぞれ端数処理をしているため、合計が 100 とならない場合もある。

第８表　職員の家賃の状況

金額の区分（円）	人員構成比（%）
16,001 ～ 20,000	0.0
20,001 ～ 25,000	0.1
25,001 ～ 27,000	0.1
27,001 ～ 30,000	0.2
30,001 ～ 35,000	0.3
35,001 ～ 40,000	0.7
40,001 ～ 45,000	1.2
45,001 ～ 50,000	2.6
50,001 ～ 55,000	5.4
55,001 ～ 60,000	11.3
60,001 ～ 61,000	2.5
61,001 ～ 65,000	12.6
65,001 ～ 70,000	13.6
70,001 ～ 75,000	10.4
75,001 ～ 80,000	8.8
80,001 ～ 85,000	7.3
85,001 ～ 90,000	5.7
90,001 ～ 95,000	4.1
95,001 ～ 100,000	3.3
100,001 以上	9.9
平均家賃月額	74,891 円

(注)　1　住居手当支給対象者の家賃である。
　　2　人員構成比はそれぞれ端数処理をしているため、合計が 100 とならない場合もある。

第９表　職員の通勤手当の支給状況

区分		人員構成比(%)	平均支給月額(円)
受給者	交通機関等のみ利用	60.1	15,956
	交通機関等及び交通の用具併用	4.0	16,708
	交通の用具のみ利用	30.0	4,526
	片道 5km 未満	11.5	2,000
	片道 5km 以上 10km 未満	11.3	4,200
	片道 10km 以上 15km 未満	4.4	7,100
	片道 15km 以上 20km 未満	1.7	10,000
	片道 20km 以上 25km 未満	0.7	12,900
	片道 25km 以上 30km 未満	0.3	15,800
	片道 30km 以上 35km 未満	0.1	18,700
	片道 35km 以上 40km 未満	0.1	21,600
	片道 40km 以上 45km 未満	0.0	24,400
	片道 45km 以上 50km 未満	0.0	26,200
	片道 50km 以上 55km 未満	0.0	28,000
	片道 55km 以上 60km 未満	0.0	29,800
	片道 60km 以上	0.0	0
	計	94.2	12,343
非受給者		5.8	—
全職員		100.0	11,627

(注)　人員構成比はそれぞれ端数処理をしているため、合計が一致しない場合もある。

第 10 表　職員の通勤費の状況

金額の区分（円）	人員構成比（%）
5,000 以下	3.8
5,001 ～ 10,000	21.6
10,001 ～ 15,000	26.1
15,001 ～ 20,000	21.9
20,001 ～ 25,000	13.1
25,001 ～ 30,000	7.8
30,001 ～ 35,000	3.5
35,001 ～ 40,000	1.6
40,001 ～ 45,000	0.4
45,001 ～ 50,000	0.1
50,001 ～ 55,000	0.1
55,001 以上	0.0
平均通勤費	15,996 円

(注)　1　交通機関等利用者（交通の用具併用者を含む）の通勤費（月額）である。
　　2　人員構成比はそれぞれ端数処理をしているため、合計が 100 とならない場合もある。

第 11 表　職員の単身赴任手当の支給状況

区分	職員の住居と配偶者の住居との間の交通距離											計	手当受給者1人当たり平均支給月額
	100km未満	100km以上300km未満	300km以上500km未満	500km以上700km未満	700km以上900km未満	900km以上1,100km未満	1,100km以上1,300km未満	1,300km以上1,500km未満	1,500km以上2,000km未満	2,000km以上2,500km未満	2,500km以上		
受給者（人）	70	0	2	9	0	1	0	0	0	0	0	82	33,512 円

第 12 表　職員の期末手当及び勤勉手当の支給割合　（単位：月）

区分		6月			12月			年間		
		期末手当	勤勉手当	計	期末手当	勤勉手当	計	期末手当	勤勉手当	計
定年前再任用短時間勤務職員以外	特定管理職員以外	1.25	1.05	2.30	1.25	1.05	2.30	2.50	2.10	4.60
	特定管理職員	1.05	1.25	2.30	1.05	1.25	2.30	2.10	2.50	4.60
	指定職給料表適用職員	0.6625	1.0625	1.7250	0.6625	1.0625	1.7250	1.3250	2.1250	3.4500
定年前再任用短時間勤務職員	特定管理職員以外	0.70	0.50	1.20	0.70	0.50	1.20	1.40	1.00	2.40
	特定管理職員	0.60	0.60	1.20	0.60	0.60	1.20	1.20	1.20	2.40
任期付研究員		1.725	－	1.725	1.725	－	1.725	3.450	－	3.450
特定任期付職員		0.950	0.875	1.825	0.950	0.875	1.825	1.900	1.750	3.650

（注）　1　この表の勤勉手当の支給割合は、手当総額を算出する際に用いる平均支給割合であり、各職員に支給される勤勉手当は、勤務成績等に応じて決定される。

2　特定管理職員とは、行政職給料表、医療職給料表及び公安職給料表並びに研究職給料表の適用を受ける職員のうち、部長級職員、次長級職員、課長級職員及び警視並びに総括研究員級職員で、管理職手当の区分が一種から四種及び七種の職を占める職員（休職にされている職員のうち公務上の負傷等による心身の故障のため、長期の休養を要する場合に該当して休職にされた職員以外の職員、外国派遣職員及び公益的法人等派遣職員を除く。）をいう。これらの職員については、勤務成績をより給与に反映させる必要があるため、他の職員に比べて勤勉手当の支給割合を高く設定している。

3　本年４月１日現在、指定職給料表適用職員及び任期付研究員はいない。

第 13 表　現行の自転車等使用者に対する通勤手当額

距離区分（片道）	5km未満	5km以上10km未満	10km以上15km未満	15km以上20km未満	20km以上25km未満	25km以上30km未満	30km以上35km未満	35km以上40km未満
手当額	2,000 円	4,200 円	7,100 円	10,000 円	12,900 円	15,800 円	18,700 円	21,600 円
距離区分（片道）	40km以上45km未満	45km以上50km未満	50km以上55km未満	55km以上60km未満	60km以上			
手当額	24,400 円	26,200 円	28,000 円	29,800 円	31,600 円			

第 14 表　改定が行われた場合の自転車等使用者に対する通勤手当額（令和８年４月施行）

距離区分（片道）	5km未満	5km以上10km未満	10km以上15km未満	15km以上20km未満	20km以上25km未満	25km以上30km未満	30km以上35km未満	35km以上40km未満
手当額	2,000 円	4,200 円	7,300 円	10,400 円	13,500 円	16,600 円	19,700 円	22,800 円
距離区分（片道）	40km以上45km未満	45km以上50km未満	50km以上55km未満	55km以上60km未満	60km以上65km未満	65km以上70km未満	70km以上75km未満	75km以上80km未満
手当額	25,900 円	29,100 円	32,300 円	35,500 円	38,700 円	42,200 円	45,700 円	49,200 円
距離区分（片道）	80km以上85km未満	85km以上90km未満	90km以上95km未満	95km以上100km未満	100km以上			
手当額	52,700 円	56,200 円	59,600 円	63,000 円	66,400 円			

第 15 表　給料表別、級別、号給別給料月額及び職員数

行政職給料表

職務の級 / 号給	1級		2級		3級		4級	
	給料月額	人員	給料月額	人員	給料月額	人員	給料月額	人員
	円	人	円	人	円	人	円	人
1	184,000		259,100	29	302,100	117	354,700	
2	185,100		260,400	9	303,500	13	356,800	
3	186,300		261,500	15	305,000	6	358,800	
4	187,400		262,600	42	306,600	13	360,800	
5	188,500		263,800	34	308,400	92	362,800	1
6	189,600		264,700	33	310,300	75	364,900	1
7	190,700		265,900	26	312,200	11	366,600	1
8	191,800		267,300	123	314,100	8	368,600	
9	192,900	32	268,300	61	316,100	49	370,700	2
10	194,400	1	269,000	37	317,800	35	372,500	1
11	195,700	2	270,100	47	319,700	17	374,200	8
12	197,000	32	271,000	122	321,400	19	376,200	2
13	198,200	11	272,200	51	323,500	52	378,100	4
14	199,800	5	273,200	42	325,300	44	380,100	
15	201,300	4	274,200	42	327,100	32	382,100	4
16	202,800	35	275,300	112	328,900	30	384,100	4
17	203,800	34	276,100	68	330,600	30	386,200	2
18	205,700	6	277,600	44	332,000	31	388,100	8
19	207,000	12	279,000	40	333,700	27	389,900	2
20	208,400	59	280,300	87	335,400	26	392,000	10
21	210,300	6	281,800	53	337,300	29	394,000	3
22	213,000	7	282,900	36	339,300	41	395,600	3
23	215,600	14	284,100	36	341,200	38	397,100	5
24	218,100	48	285,300	83	343,000	33	398,800	15
25	220,800	8	286,700	35	344,700	37	400,500	8
26	222,400	6	288,100	43	346,500	43	401,900	10
27	224,100	10	289,300	41	348,400	41	403,300	9
28	225,700	58	290,800	68	350,300	42	404,700	13
29	227,100	235	292,000	44	352,000	40	406,100	12
30	227,500	16	293,000	45	353,800	36	407,300	14
31	228,300	18	294,300	27	355,600	39	408,400	14
32	229,000	265	295,600	52	357,200	31	409,600	22
33	230,000	27	297,200	44	358,800	48	410,700	21
34	230,600	33	298,800	31	360,500	36	411,900	27
35	231,300	46	300,400	31	361,900	38	413,100	14
36	232,200	189	301,900	49	363,500	27	414,300	22
37	233,100	49	303,200	33	365,100	36	415,200	85
38	234,100	29	304,600	33	366,200	39	415,900	56
39	235,200	47	306,100	19	367,300	32	416,600	17
40	236,000	253	307,600	36	368,600	33	417,300	19
41	239,100	40	309,200	34	369,700	46	418,000	31
42	240,700	37	310,700	37	370,600	40	418,700	47
43	242,400	36	312,100	26	371,600	37	419,300	18
44	244,000	220	313,400	31	372,500	32	419,700	29
45	245,200	62	314,800	38	373,200	40	420,100	14
46	246,600	34	316,300	22	374,000	47	420,400	58
47	248,300	28	317,600	34	374,800	29	420,600	25
48	250,000	198	319,000	29	375,800	34	420,800	24

（その１）

５級		６級		７級		８級		職務の級 / 号給
給料月額	人員	給料月額	人員	給料月額	人員	給料月額	人員	
円	人	円	人	円	人	円	人	
391,900		444,700		514,600	102	573,000	46	1
394.000		446,900						2
396,300		448,800						3
398,600		450,800						4
401,000		452,400	1					5
403,500		454,200						6
406,200		456,100						7
408,700		458,100						8
410,900		460,000						9
413,000		461,700						10
415,000		463,200						11
417,200		465,000	14					12
419,300		466,300						13
421,200		467,800	1					14
423,000		469,200	2					15
425,000		470,700	12					16
426,900		472,000	21					17
428,700		473,300	39					18
430,300		474,500	14					19
432,000	1	475,500	6					20
433,800	1	476,300	5					21
435,400	1	476,800	19					22
436,900		477,200	7					23
438,500	2	477,600	3					24
440,000	3	477,800	12					25
441,300	6	478,200	11					26
442,600	8	478,600	1					27
443,900	121	479,100	2					28
445,000	1	479,700	2					29
446,300	3	480,100	11					30
447,500	4	480,500	1					31
448,800	40	480,900	1					32
449,700	27	481,400	2					33
450,500	7	481,700	2					34
451,100	1	482,100						35
451,600	21	482,500						36
452,000	6	482,800						37
452,500	3	483,200	2					38
452,800	3	483,600	1					39
453,200	10	484,000						40
453,500	3	484,300						41
453,800	3	484,600	1					42
454,100	1	484,900						43
454,400	6	485,100						44
454,600	1	485,300						45
454.800	2							46
455,000								47
455,200								48

行政職給料表

職務の級 / 号給	1級		2級		3級		4級	
	給料月額	人員	給料月額	人員	給料月額	人員	給料月額	人員
	円	人	円	人	円	人	円	人
49	251,000	70	320,100	29	376,600	30	421,000	17
50	252,200	30	321,300	21	377,200	34	421,200	44
51	253,300	39	322,500	29	377,700	25	421,400	22
52	254,500	116	323,900	23	378,400	38	421,600	33
53	255,700	49	325,300	28	378,700	22	421,800	18
54	256,600	22	326,700	22	379,300	28	422,000	24
55	257,800	17	328,200	18	379,800	27	422,200	26
56	259,300	36	329,500	20	380,300	37	422,400	36
57	260,100	19	330,700	16	380,600	39	422,600	26
58	260,900	11	331,600	20	381,300	28	422,800	24
59	261,800	10	332,500	16	382,000	31	423,000	29
60	262,600	31	333,400	14	382,700	26	423,200	37
61	263,500	13	334,100	18	383,300	27	423,400	26
62	264,100	7	334,900	13	384,000	23	423,600	23
63	264,700	8	335,700	14	384,700	30	423,800	27
64	265,500	20	336,500	18	385,400	31	424,000	20
65	266,100	11	337,100	12	385,600	22	424,200	17
66	267,100	12	337,700	12	386,000	38	424,400	12
67	268,100	8	338,300	20	386,300	22	424,600	16
68	269,100	17	338,900	9	386,600	32	424,800	18
69	269,800	9	339,600	14	386,900	25	425,000	13
70	270,600	7	340,300	14	387,200	35	425,200	11
71	271,500	8	341,000	10	387,500	30	425,400	10
72	272,400	13	341,700	9	387,800	31	425,600	7
73	273,100	12	342,000	10	388,200	19	425,800	53
74	274.000	9	342.600	11	388.500	20		
75	274,900	5	343,200	16	388,900	28		
76	275,900	6	343,800	9	389,300	22		
77	276,500	5	344,100	14	389,500	35		
78	277,000	4	344,600	11	389,700	20		
79	277,900	6	345,100	4	389,900	23		
80	278,800	10	345,600	12	390,100	19		
81	279,800	2	346,000	9	390,300	18		
82	280,800	4	346,500	12	390,500	17		
83	281,900	4	346,900	12	390,700	13		
84	282,700	6	347,400	10	390,900	22		
85	283,500	1	347,600	9	391,100	13		
86	284,400	6	348,100	7	391,300	19		
87	285,400	1	348,500	9	391,500	15		
88	286,400	3	349,000	14	391,700	11		
89	287,300	4	349,300	16	391,900	79		
90	288.200	4	349.800	12				
91	289,100	4	350,300	10				
92	289,800	2	350,800	15				
93	290,500	3	351,000	15				
94	291,300	3	351,200	14				
95	291,900	2	351,700	12				
96	292,500	3	352,200	11				

（その２）

５級		６級		７級		８級		職務の級 ／ 号給
給料月額	人員	給料月額	人員	給料月額	人員	給料月額	人員	
円	人	円	人	円	人	円	人	
455,400	2							49
455,600	1							50
455,800								51
456,000	1							52
456,200	1							53
456,400	1							54
456,600	2							55
456,800								56
457,000								57
								58
								59
								60
								61
								62
								63
								64
								65
								66
								67
								68
								69
								70
								71
								72
								73
								74
								75
								76
								77
								78
								79
								80
								81
								82
								83
								84
								85
								86
								87
								88
								89
								90
								91
								92
								93
								94
								95
								96

行政職給料表

職務の級 / 号給	1級		2級		3級		4級	
	給料月額	人員	給料月額	人員	給料月額	人員	給料月額	人員
	円	人	円	人	円	人	円	人
97	293,200	4	352,400	7				
98	293,700		352,800	11				
99	294,200	2	353,200	14				
100	294,900	3	353,400	16				
101	295,600	1	353,600	14				
102	296,200	5	353,800	21				
103	296,900	3	354,000	24				
104	297,500	2	354,200	21				
105	297,900	1	354,500	19				
106	298,100		354,700	19				
107	298,300	1	354,900	18				
108	298,500	3	355,100	9				
109	298,700	2	355,300	10				
110	298,900		355,500	14				
111	299,100		355,700	8				
112	299,300	3	355,900	6				
113	299,500	1	356,100	47				
114	299,800	3						
115	300,000	5						
116	300,200							
117	300,400							
118	300,700							
119	301,000	2						
120	301,300	3						
121	301,600							
122	302,000							
123	302,400	1						
124	302,600							
125	302,800	1						
126	303,200							
127	303,400	3						
128	303,600	1						
129	303,800	1						
130	304,000							
131	304,200	1						
132	304,400	1						
133	304,600							
134	304,800	1						
135	305,000							
136	305,200	3						
137	305,400	1						
138	305,600	1						
139	305,800							
140	306,000	1						
141	306,200							
142	306,400							
143	306,600	1						
144	306,800							

（その３）

５級		６級		７級		８級		職務の級 ／ 号給
給料月額	人員	給料月額	人員	給料月額	人員	給料月額	人員	
円	人	円	人	円	人	円	人	
								97
								98
								99
								100
								101
								102
								103
								104
								105
								106
								107
								108
								109
								110
								111
								112
								113
								114
								115
								116
								117
								118
								119
								120
								121
								122
								123
								124
								125
								126
								127
								128
								129
								130
								131
								132
								133
								134
								135
								136
								137
								138
								139
								140
								141
								142
								143
								144

行政職給料表

職務の級 / 号給	1級		2級		3級		4級	
	給料月額	人員	給料月額	人員	給料月額	人員	給料月額	人員
	円	人	円	人	円	人	円	人
145	307,000	1						
146	307,200	1						
147	307,400							
148	307,600							
149	307,800							
150	308,000	1						
151	308,200	1						
152	308,400	1						
153	308,600							
154	308,800							
155	309,000							
156	309,200							
157	309,400	7						
人員計(構成比)	3,017 人	(27.6%)	3,125 人	(28.6%)	2,875 人	(26.3%)	1,274 人	(11.7%)

（注）　1　人員計の構成比はそれぞれ端数処理をしているため、合計が 100 とならない場合もある（以下各給料表において同じ）。

2　職務の級が８級である職員のうち、本庁の部長その他人事委員会規則で定めるもの（14 人）の給料月額は、この表の額に 5,000 円を加算した額であり、「職員の給与に関する条例」附則第 32 項に係る特定の職員（12 人）の給料月額は、この表の額から 5,000 円を減じた額である。

（その４）

５級		６級		７級		８級		職務の級 ＼ 号給
給料月額	人員	給料月額	人員	給料月額	人員	給料月額	人員	
円	人	円	人	円	人	円	人	
								145
								146
								147
								148
								149
								150
								151
								152
								153
								154
								155
								156
								157
293 人	(2.7%)	193 人	(1.8%)	102 人	(0.9%)	46 人	(0.4%)	合計 10,925 人

研究職給料表　　（その１）

職務の級 / 号給	１級		２級		３級		４級	
	給料月額	人員	給料月額	人員	給料月額	人員	給料月額	人員
	円	人	円	人	円	人	円	人
1	188,900		325,200		360,600		410,300	
2	190,000		327,500		362,300		413,000	
3	191,200		329,900		363,800		415,600	
4	192,300		332,100		365,400		418,400	
5	193,400		334,400		366,700		420,800	
6	194,700		336,600		368,700		423,400	
7	196,000		338,700		370,600		426,100	
8	197,300		340,700	1	372,600		428,700	
9	198,400		342,500		374,400		431,100	
10	200,200		344,100		376,000		433,600	
11	201,800		345,800		377,800		436,300	
12	203,400		347,400		379,700		438,900	
13	204,900		349,200		381,300		441,600	
14	206,900		350,900	1	381,700		444,400	
15	208,800		352,600		382,100		447,100	
16	210,600		354,100	1	382,600		449,800	
17	212,200		356,000		383,100		452,500	
18	214,800		357,500		384,800		455,300	
19	216,800		359,200	2	386,600		458,100	
20	218,800		360,800		388,400		460,800	
21	221,600		362,600		390,100		463,700	
22	224,000		363,900		392,000		466,200	
23	226,300		365,300		393,900		468,700	
24	228,500		366,600		395,800		471,200	
25	230,700		367,800		397,500		473,800	
26	232,700		369,200	1	399,200		476,400	
27	234,700		370,600		400,800		478,900	
28	236,800		371,800	2	402,400		481,500	
29	248,500	1	373,000		404,000		483,900	
30	249,700		374,200		405,800		486,300	
31	250,800		375,400		407,500		488,700	
32	251,900		376,600		409,200		491,100	
33	253,100		377,700		410,900		493,400	
34	254,600		378,800		412,500		495,800	
35	256,100		380,000		414,100		498,200	
36	257,600		381,100		415,700		500,600	
37	259,100		382,200		417,500		503,100	
38	260,900		383,600		419,000		505,400	
39	262,700	1	385,000		420,500		507,600	
40	264,600	1	386,300		422,100		509,900	
41	265,800		387,300		423,700		512,400	
42	268,800		388,500	1	425,200		514,300	
43	271,600		389,800		426,600		516,000	
44	274,400		391,000	2	428,000		517,900	
45	276,800		392,100		429,600		519,600	
46	278,900		393,100		431,100		520,900	
47	281,000	1	394,200	1	432,700		522,000	
48	283,100		395,200		434,300	4	523,200	

研究職給料表　　（その２）

職務の級 / 号給	1級		2級		3級		4級	
	給料月額	人員	給料月額	人員	給料月額	人員	給料月額	人員
	円	人	円	人	円	人	円	人
49	285,000	1	396,200	1	435,400		524,500	
50	287,100	1	397,000	1	436,900		525,700	
51	289,200		397,700		438,400		526,700	
52	291,300		398,400		439,900		527,900	
53	293,300		399,000		441,400		528,900	
54	294,800		399,800		442,800		529,600	
55	296,400		400,600		444,200		530,200	
56	298,000	1	401,400		445,500		530,900	
57	299,500	1	401,900		446,600		531,500	
58	300,900		402,700		447,800		532,100	
59	302,300		403,500	1	448,900		532,700	
60	303,700	2	404,300		450,000		533,300	
61	305,000		405,000		450,900		534,100	
62	306,000		405,700	1	451,500		534,700	
63	307,100		406,400		452,100		535,300	
64	308,100		407,100		452,700		535,900	
65	308,800		407,600	2	453,100		536,700	
66	309,400	2	408,200		453,600	1	537,300	
67	310,000		408,800		454,000		538,000	
68	310,500	3	409,400		454,500		538,800	
69	311,000		410,000		454,700		539,700	
70	311,600	1	410,200	1	455,100		540,400	
71	312,100		410,400	1	455,500		541,100	
72	312,600	3	410,700		455,900		541,800	
73	313,100		410,900		456,100		542,600	
74	313,700		411,200		456,300			
75	314,300		411,500		456,600			
76	314,900	3	411,900	1	456,900			
77	315,500		412,200		457,100			
78	316,200		412,400	1	457,400			
79	316,800		412,600		457,800			
80	317,400	1	412,800		458,200			
81	318,100		413,000		458,400			
82	318,900		413,300	2				
83	319,700		413,600	1				
84	320,500		413,800					
85	321,200		414,100					
86	321,900	1	414,400	1				
87	322,600		414,700	1				
88	323,400		415,000					
89	324,100		415,200	2				
90	324,900		415,500					
91	325,600	1	415,800	1				
92	326,300	1	416,100	1				
93	327,100		416,300	6				
94	327,900							
95	328,600							
96	329,400							

研究職給料表　　（その３）

職務の級 / 号給	１級		２級		３級		４級	
	給料月額	人員	給料月額	人員	給料月額	人員	給料月額	人員
	円	人	円	人	円	人	円	人
97	330,000							
98	330,700							
99	331,500	1						
100	332,300							
101	333,000							
102	333,800							
103	334,600							
104	335,400							
105	336,200							
106	336,800							
107	337,400							
108	337,900							
109	338,400							
110	338,700							
111	339,000							
112	339,400							
113	339,600							
114	339,900							
115	340,300							
116	340,700							
117	341,000							
118	341,400							
119	341,800							
120	342,300							
121	342,800							
122	343,300							
123	343,800							
124	344,300							
125	344,700							
126	345,200							
127	345,600							
128	346,100							
129	346,700							
130	347,200							
131	347,700							
132	348,200							
133	348,500							
134	349,000							
135	349,400							
136	349,900							
137	350,300							
138	350,800							
139	351,300							
140	351,800							
141	352,400							
142	352,800							
143	353,200							
144	353,500							
145	353,900							
人員計(構成比)	27 人 (39.1%)		37 人 (53.6%)		5 人 (7.2%)		0 人 (0.0%)	
合計	69 人							

医療職給料表（一）　　（その１）

職務の級 / 号給	１級		２級		３級		４級		５級	
	給料月額	人員	給料月額	人員	給料月額	人員	給料月額	人員	給料月額	人員
	円	人	円	人	円	人	円	人	円	人
1	306,100		416,500	1	440,400		590,700	11	625,400	3
2	308.600		418.500		442.400					
3	311,100		420,500		444,300					
4	313,600		422,400		446,200					
5	315,900	3	424,300		447,700					
6	318,600		426,200		450,000					
7	321,200		428,100		452,200					
8	323,800	3	430,000		454,400					
9	326,500		431,600		456,100					
10	329,700		433,600		458,000					
11	333,300		435,600		459,900					
12	336,900	1	437,500		461,700					
13	340,500		439,000		463,400					
14	344,500		440,500		465,200					
15	348,600		442,000		466,900					
16	352,600	2	443,500		468,600					
17	355,800		445,100		470,200					
18	360,100		446,400	1	472,000					
19	364,300		447,700		473,800					
20	368,600	1	449,100		475,500					
21	372,500		450,500		477,200					
22	375,600		452,000		479,200					
23	378,800		453,500		481,300					
24	382,000		455,000		483,400					
25	384,400		456,500		485,400					
26	386,300		458,200	1	487,500					
27	388,300		459,900		489,600					
28	390,200	3	461,600		491,700					
29	392,100		463,300		493,900					
30	393,000		465,000		495,800					
31	393,900		466,700		497,700					
32	394,800	3	468,400		499,600					
33	395,700	1	470,200		501,500					
34	396,600		471,500		503,200					
35	397,600		472,800		505,000					
36	398,600		474,100		506,800					
37	399,500		475,400		508,500					
38	400,400		477,000		509,900					
39	401,300		478,600		511,300					
40	402,200		480,200		512,800					
41	403,000		481,700		514,300					
42	403,700		482,700		515,800					
43	404,300		483,700		517,300					
44	404,900		484,700		518,800					
45	405,500		485,800		520,300					
46	406,100		486,800		521,900					
47	406,700		487,800		523,500	1				
48	407,200		488,900		525,100	1				

医療職給料表（一）　　（その２）

職務の級 / 号給	1級		2級		3級		4級		5級	
	給料月額	人員	給料月額	人員	給料月額	人員	給料月額	人員	給料月額	人員
	円	人	円	人	円	人	円	人	円	人
49	407,700		489,900		526,700					
50	408,200		490,500		527,900					
51	408,700		491,100		529,100					
52	409,100		491,700		530,300					
53	409,500		492,400		531,600					
54	410,000		493,000		532,700					
55	410,500		493,600		533,700					
56	411,000		494,200		534,700	1				
57	411,400		494,900		535,800					
58	411,800		495,400		536,700					
59	412,200		495,800		537,600					
60	412,600		496,200		538,500					
61	413,000		496,600		539,200					
62	413,300		497,200		539,800					
63	413,500		497,800	1	540,500					
64	413,700		498,400		541,100					
65	413,900		498,800		541,800					
66			499.400		542.500					
67			500,000		543,300	1				
68			500,600		544,100					
69			501,100		545,000	1				
70			501,700		545,700	1				
71			502,300		546,400					
72			502,900		547,100					
73			503,100		547,600					
74			503,300		548,100					
75			503,500		548,400					
76			503,700		548,700					
77			503,900		549,100	1				
78			504,100		549,700					
79			504,300		550,200					
80			504,500		550,700					
81			504,700		551,100					
82			504,900		551,700					
83			505,100		552,300					
84			505,300		552,900					
85			505,500		553,100					
86					553.400					
87					553,700					
88					554,000					
89					554,300	3				
人員計(構成比)	17 人	(37.8%)	4 人	(8.9%)	10 人	(22.2%)	11 人	(24.4%)	3 人	(6.7%)
合計	45 人									

医療職給料表（二）　　（その１）

職務の級 / 号給	１級		２級		３級		４級		５級	
	給料月額	人員	給料月額	人員	給料月額	人員	給料月額	人員	給料月額	人員
	円	人	円	人	円	人	円	人	円	人
1	190,900		276,900		318,600		369,500		389,700	
2	192,300		277,800	1	320,600		371,400		392,100	
3	193,700		278,700		322,500		373,300		394,500	
4	195,100		279,500	1	324,400		375,200		396,900	
5	196,300		280,000		326,400	1	377,000		399,400	
6	198,200		280,600	1	328,300		379,200		401,900	
7	200,000		281,100		330,200		381,300		404,400	
8	201,800		281,700		332,100		383,400		406,900	
9	203,400		282,300	1	333,900		385,500		409,500	
10	205,000		283,000	1	335,500		387,600		411,700	
11	206,700		283,700	1	337,100		389,600		414,000	
12	208,200		284,400		338,800		391,600		416,300	
13	209,500		284,900	1	340,400		393,400		418,200	
14	211,600		286,300	1	342,200		395,200		420,200	
15	213,600		287,600		344,000		396,700		422,000	
16	215,600		288,900		345,800	1	398,400		424,000	
17	217,500		290,200	1	347,700	1	400,100		425,800	
18	219,400		291,400		349,500		401,600		427,800	
19	221,300		292,600		351,300		403,100		429,800	
20	223,100		293,700	1	353,000		404,600		431,900	
21	225,100		294,800		354,700		406,100		433,700	
22	226,700		296,100		356,300		407,400		435,300	
23	228,200		297,400		357,900		408,600		436,700	
24	229,700		298,700		359,500		409,900		438,300	
25	235,300		300,100		361,000	1	410,800		439,900	
26	235,900		301,500		362,600		412,000		441,200	
27	236,700		302,900		364,200		413,200	1	442,500	
28	237,400		304,200		365,800		414,400	1	443,800	
29	238,100		305,500		367,300		415,300	1	445,000	
30	238,900		307,000		368,600		416,100	1	446,000	
31	239,700		308,500	1	369,900		416,900	1	447,000	1
32	240,500	1	310,000		371,200		417,700		448,000	
33	241,300		311,500		372,400		418,200		449,000	
34	242,200		313,000		373,400		418,800		450,000	
35	243,100		314,500		374,400		419,400		451,000	
36	244,000		315,900	1	375,400		419,900	1	451,800	
37	244,600	1	317,300	1	376,300		420,100		452,500	
38	245,800	4	318,700		377,000		420,300		452,900	
39	247,000		320,100		377,800		420,500		453,300	
40	248,200	1	321,500		378,600		420,700		453,600	
41	249,400		322,900		379,400		420,900		453,800	
42	250,600	2	324,200	1	380,400		421,200		454,000	
43	251,800		325,500		381,400	1	421,400		454,200	
44	253,000		326,800	2	382,400	1	421,600	1	454,400	
45	253,700		328,000		383,100		421,800		454,600	
46	254,600	2	329,300		384,000		422,000		454,800	
47	255,600		330,500	1	384,900		422,200	1	455,000	
48	256,500	1	331,800	1	385,800		422,400		455,200	

医療職給料表（二）　　（その２）

職務の級 / 号給	１級		２級		３級		４級		５級	
	給料月額	人員	給料月額	人員	給料月額	人員	給料月額	人員	給料月額	人員
	円	人	円	人	円	人	円	人	円	人
49	257,400	1	333,000		386,300		422,600		455,400	
50	258,300	3	334,000	1	387,100		422,800		455,600	
51	259,200		335,000		387,900	1	423,000		455,800	
52	260,000		336,000		388,700		423,300		456,000	
53	260,900		337,000		389,200	2	423,500		456,200	
54	261,600		337,900		389,900		423,800			
55	262,300		338,700		390,600	1	424,000			
56	262,900		339,500		391,300		424,200			
57	263,600		340,100		391,900	2	424,400			
58	264,500		340,900		392,600		424,600			
59	265,300		341,700		393,200	1	424,800			
60	266,100		342,400		393,700		425,000			
61	266,800		342,900		393,900	1	425,200			
62	267,700		343,500		394,300					
63	268,600		344,100		394,600	1				
64	269,500		344,700		394,900					
65	270,300		345,200		395,300					
66	271,200	1	345,900		395,700					
67	272,100		346,600		396,000					
68	273,000		347,300		396,300	1				
69	273,900		347,800		396,600					
70	274,800		348,400		397,000	1				
71	275,700		349,000		397,500					
72	276,600		349,600		397,900	1				
73	277,500		349,900		398,100	1				
74	278,300		350,500		398,400					
75	279,100		351,100		398,700					
76	279,900		351,700		399,000	1				
77	280,600		351,900		399,300	1				
78	281,500		352,400		399,600					
79	282,300		352,900		399,900					
80	283,100		353,400		400,200					
81	283,900		353,600		400,500					
82	284,600		354,000		400,800	1				
83	285,300		354,400		401,100					
84	286,000		354,700		401,400	1				
85	286,800		354,900		401,700	1				
86	287,500		355,300	1	401,900					
87	288,200		355,700		402,100					
88	288,900		356,100		402,300					
89	289,600		356,600		402,500					
90	290,300		357,000							
91	291,000		357,400							
92	291,700		357,700							
93	292,300		357,900							
94	292,900		358,200							
95	293,500		358,500							
96	294,100		358,700							

医療職給料表（二）　　（その３）

職務の級 / 号給	１級		２級		３級		４級		５級	
	給料月額	人員	給料月額	人員	給料月額	人員	給料月額	人員	給料月額	人員
	円	人	円	人	円	人	円	人	円	人
97	294,700		358,900							
98	295,200		359,100							
99	295,700		359,300							
100	296,200		359,500							
101	296,600		359,700							
102	297,000		359,900							
103	297,400		360,100							
104	297,800		360,300							
105	298,000		360,500							
106	298,200									
107	298,400									
108	298,600									
109	298,900									
110	299,100									
111	299,300									
112	299,500									
113	299,700									
114	299,900									
115	300,100									
116	300,300									
117	300,500									
118	300,700									
119	300,900									
120	301,100									
121	301,300									
122	301,500									
123	301,700									
124	301,900									
125	302,100									
126	302,300									
127	302,500									
128	302,700									
129	302,900									
130	303,100									
131	303,300									
132	303,500									
133	303,700									
134	303,900									
135	304,100									
136	304,300									
137	304,500									
138	304,700									
139	304,900									
140	305,100									
141	305,300									
142	305,500									
143	305,700									
144	305,900									

医療職給料表（二）　　（その４）

職務の級 / 号給	１級		２級		３級		４級		５級	
	給料月額	人員	給料月額	人員	給料月額	人員	給料月額	人員	給料月額	人員
	円	人	円	人	円	人	円	人	円	人
145	306,100									
146	306,300									
147	306,500									
148	306,700									
149	306,900									
150	307,100									
151	307,300									
152	307,500									
153	307,700									
154	307,900									
155	308,100									
156	308,300									
157	308,500									
人員計(構成比)	17 人	(24.3%)	20 人	(28.6%)	24 人	(34.3%)	8 人	(11.4%)	1 人	(1.4%)
合計	70 人									

医療職給料表（三）　　（その１）

職務の級 / 号給	１級		２級		３級		４級		５級	
	給料月額	人員	給料月額	人員	給料月額	人員	給料月額	人員	給料月額	人員
	円	人	円	人	円	人	円	人	円	人
1	209,700		273,900		294,400		321,600		348,600	
2	211,100		275,500		295,200		322,800		350,600	
3	212,600		277,100		296,100		324,100		352,700	
4	214,000		278,600		296,900		325,500		354,800	
5	215,400		279,800		297,700		326,800		356,600	
6	216,900		280,600		298,800		328,500		358,600	
7	218,400		281,200		300,100		330,100		360,700	
8	219,900		281,800		301,200		331,700		362,600	
9	221,100		282,100		302,100		333,400		364,600	
10	222,700		282,800		303,000		334,700		366,300	
11	224,200		283,700		303,800		336,100		367,900	
12	225,800		284,100		304,800		337,500		369,400	
13	227,400		284,300		305,900		338,900		371,300	
14	229,500		284,600		306,800		340,300		373,200	
15	231,500		284,900		308,000		341,800		375,100	
16	233,700		285,200		309,100		343,400		377,000	
17	245,400		285,400		310,200		344,900		378,900	
18	247,900		285,600		311,300		346,400		380,800	
19	250,100		285,900		312,500		347,800		382,500	
20	252,400		286,100		313,800		349,100		384,500	
21	254,700		286,500		315,000		350,500		386,300	
22	256,100		287,100		316,600		351,900		388,300	
23	257,400		287,800		318,100		353,300		390,100	
24	258,700		288,300		319,500		354,600		392,100	
25	260,100		288,900		320,800		356,300		394,000	
26	260,300		289,900		322,100		358,000		395,600	
27	260,500		291,000		323,300		359,600		397,200	
28	260,700		292,000		324,500		361,200		398,700	
29	260,900		292,800		325,800		362,800		400,500	
30	261,300		293,700		327,100		364,400		402,400	
31	261,900		294,500		328,500		365,900		404,300	
32	262,400		295,500		329,900		367,500		406,100	
33	262,900		296,400		331,100		368,800		407,800	
34	263,800		297,300		332,300		370,100		409,500	
35	264,700		298,300		333,600		371,500		411,300	
36	265,400		299,200		334,700		373,000		413,100	
37	266,000		300,200		335,700		374,500		414,800	
38	267,300		301,000		336,800		375,500		416,600	
39	268,700		301,700		338,000		376,800		418,400	
40	270,200		302,600		339,000		377,900		420,200	
41	272,100		303,600		340,200		379,300		421,800	
42	273,000		304,800		341,400		380,700		423,300	
43	273,800		306,100		342,600		382,000		424,900	
44	274,600		307,400		343,800		383,300		426,500	
45	275,100		308,600		345,100		384,700		427,600	
46	275,900		309,700		346,300		385,900		428,800	
47	276,700		310,800		347,500		387,100		430,000	
48	276,900		311,800		348,800		388,300		431,200	

医療職給料表（三）　　（その２）

職務の級 / 号給	1級		2級		3級		4級		5級	
	給料月額	人員	給料月額	人員	給料月額	人員	給料月額	人員	給料月額	人員
	円	人	円	人	円	人	円	人	円	人
49	277,300		312,700		349,500		389,400		432,400	
50	277,600		313,800		350,700		390,400		433,600	
51	277,800		315,000		351,800		391,400		434,800	
52	278,000		316,200		352,900		392,400		436,000	
53	278,400		317,300		353,900		393,200		437,000	
54	278,700		318,300		354,800		393,900		438,000	
55	278,900		319,400		355,900		394,600		439,000	
56	279,100		320,300		356,800		395,100		439,900	
57	279,400		321,400		358,000		395,500		440,700	
58	280,100		322,500		359,200		395,800		441,400	
59	280,600		323,600		360,400		396,200		442,100	
60	281,100		324,500		361,600		396,600		442,700	
61	281,800		325,600		362,400		396,900		443,200	
62	282,700		326,600		363,500		397,200		443,700	
63	283,600		327,700		364,600		397,600		444,200	
64	284,400		328,800		365,700		398,000		444,600	
65	285,100		329,800		366,500		398,300		444,900	
66	286,000		330,900		367,600		398,600		445,300	
67	286,800		332,000		368,600		398,900		445,700	
68	287,700		333,100		369,700		399,200		446,000	
69	288,500		333,800		370,600	1	399,400		446,300	
70	289.500		334.800		371.400		399.600			
71	290,600		335,700		372,200	1	399,800			
72	291,600		336,600		373,000		400,000			
73	292,700		337,600		373,800		400,200			
74	293,500		338,400		374,200		400,400			
75	294,300		339,400		374,700		400,600			
76	295,200		340,300		375,200	1	400,800			
77	296,100		341,300		375,600		401,000			
78	297,400		342,500		376,000		401,200			
79	298,500		343,700		376,400		401,400			
80	299,600		344,900		376,800		401,600			
81	300,700		346,000		377,200		401,800			
82	301,700		347,100		377,500		402,000			
83	302,800		348,200		377,800		402,200			
84	303,900		349,300		378,100		402,400			
85	304,900		350,300		378,300		402,600			
86	306,000		351,300		378,600		402,800			
87	307,200		352,300		378,800		403,000			
88	308,400		353,300		379,000		403,200			
89	309,600		354,100	1	379,200	1	403,400			
90	310.600		354.800		379.400					
91	311,600		355,600		379,600					
92	312,500		356,400		379,800					
93	313,300		357,100		380,000					
94	314,300		357,700		380,200					
95	315,300		358,300		380,400	1				
96	316,100		358,900		380,600					

医療職給料表（三）　　（その３）

職務の級 / 号給	1級		2級		3級		4級		5級	
	給料月額	人員	給料月額	人員	給料月額	人員	給料月額	人員	給料月額	人員
	円	人	円	人	円	人	円	人	円	人
97	317,000		359,300		380,800					
98	318,000		359,800		381,000					
99	319,000		360,200		381,200					
100	320,000		360,700		381,400					
101	321,000		361,200		381,600					
102	322,100		361,500		381,800					
103	323,100		361,900		382,000					
104	324,000		362,300		382,200					
105	324,600		362,800		382,400					
106	325.200		363.200							
107	325,700		363,600							
108	326,300		364,000							
109	326,800		364,300							
110	327,200		364,700							
111	327,700		365,100							
112	328,000		365,500							
113	328,400		365,800							
114	328,900		366,100							
115	329,400		366,400							
116	329,900		366,700							
117	330,400		367,000							
118	330,900		367,300							
119	331,400		367,600							
120	331,900		367,900							
121	332,300		368,200							
122	332,700		368,500							
123	333,000		368,700							
124	333,300		368,900							
125	333,500		369,100							
126	333.800									
127	334,100									
128	334,400									
129	334,800									
130	335,100									
131	335,400									
132	335,700									
133	335,900									
134	336,200									
135	336,500									
136	336,800									
137	337,000									
138	337,300									
139	337,600									
140	337,900									
141	338,100									
142	338,400	1								
143	338,700									
144	339,000									

医療職給料表（三）　　（その４）

職務の級 / 号給	１級		２級		３級		４級		５級	
	給料月額	人員	給料月額	人員	給料月額	人員	給料月額	人員	給料月額	人員
	円	人	円	人	円	人	円	人	円	人
145	339,300									
146	339,600									
147	339,900									
148	340,200									
149	340,500									
150	340,700									
151	340,900									
152	341,100									
153	341,300									
154	341,500									
155	341,700									
156	341,900									
157	342,100									
158	342,300									
159	342,500									
160	342,700									
161	342,900									
162	343,100									
163	343,300									
164	343,500									
165	343,700									
人員計(構成比)	１人	(14.3%)	１人	(14.3%)	５人	(71.4%)	０人	(0.0%)	０人	(0.0%)
合計	７人									

高等学校等教育職給料表　（その１）

職務の級 / 号給	１級		２級		特２級		３級		４級	
	給料月額	人員	給料月額	人員	給料月額	人員	給料月額	人員	給料月額	人員
	円	人	円	人	円	人	円	人	円	人
1	202,400		237,300		303,800		410,800	20	481,300	28
2	203,900		240,100		305,800		412,200		482,800	1
3	205,400		242,800		307,700		413,600	1	484,300	2
4	206,900		245,500		309,600		415,000	2	485,800	1
5	208,800		248,300		311,500		416,500	13	487,200	22
6	210,700		250,000		312,700		417,900	7	488,000	5
7	212,600		251,600		314,000		419,400	1	488,800	1
8	214,500	2	253,200		315,300	1	420,900	2	489,500	
9	216,400		254,800	81	316,600		422,200	18	490,400	25
10	218,500		255,200		318,700		423,500	4	491,200	1
11	220,500		255,700	7	320,700		424,900	2	492,000	4
12	222,400	1	256,200	129	322,800	2	426,300	1	492,800	4
13	224,200		256,700	5	324,500		427,400	24	493,400	18
14	226,700		257,700	21	326,800		429,000	11	494,200	8
15	229,100	1	258,700	2	329,100		430,600		495,000	7
16	231,600		259,700	138	331,400	11	432,200	4	495,800	2
17	234,100		260,700	4	333,400		433,800	8	496,700	10
18	236,700	1	262,100	19	335,400	1	435,300	6	497,500	4
19	239,100	1	263,400	7	337,500		436,900	5	498,100	3
20	241,500	1	264,700	143	339,600	4	438,500	3	498,700	
21	243,900		265,500	15	341,700		440,100		499,300	
22	245,500	2	268,100	32	343,600	1	441,700	4	499,900	
23	247,100	1	270,800	16	345,500	1	443,300	15	500,500	4
24	248,700	4	273,500	144	347,400	5	444,800	7	501,100	4
25	250,100	2	276,200	12	349,300		446,300	5	501,700	1
26	250,500	8	278,500	36	351,100	4	447,600	4	502,300	1
27	250,900	1	280,600	14	352,800	1	448,900	7	502,900	3
28	251,300	4	282,700	161	354,500	11	450,200	2	503,500	1
29	251,700		284,300	8	356,300		451,600	6	504,100	7
30	252.400	1	286.000	41	358.300	7	452.800	7		
31	253,100		288,200	17	360,200	2	453,900	6		
32	253,900	7	290,400	168	362,100	7	455,100	8		
33	254,900	2	292,600	20	364,000	1	456,400	3		
34	256,100	12	294,500	41	365,900	8	457,600	4		
35	257,300	1	296,400	17	367,800	1	459,000	7		
36	258,500	4	298,300	175	369,700	15	460,500	4		
37	259,000	1	300,200	16	371,500	2	461,900	7		
38	260,500	2	301,400	70	373,400	9	463,400	3		
39	262,000	2	302,600	23	375,400	7	464,900	6		
40	263,500	3	303,800	237	377,200	6	466,400	3		
41	265,500	2	305,000	25	379,200	3	467,800	5		
42	266,400	1	307,000	88	381,000	8	468,700	2		
43	267,200	3	309,000	35	383,000	3	469,600	3		
44	268,100	2	311,000	247	384,900	15	470,500			
45	268,700	3	312,700	39	386,900	4	471,100			
46	269,600	10	314,800	97	388,700	8	472,000	4		
47	270,600	5	316,900	45	390,600	8	472,900	2		
48	271,600	8	319,000	261	392,400	11	473,600	4		

高等学校等教育職給料表　（その２）

職務の級 / 号給	１級		２級		特２級		３級		４級	
	給料月額	人員	給料月額	人員	給料月額	人員	給料月額	人員	給料月額	人員
	円	人	円	人	円	人	円	人	円	人
49	272,500	2	320,700	34	394,400	5	474,100	3		
50	273,200	3	322,700	94	396,200	9	474,600	3		
51	274,000	3	324,700	32	397,900	8	475,100			
52	274,800	6	326,700	269	399,700	5	475,600			
53	275,600	7	328,600	46	401,400	3	476,000	1		
54	276,200	8	330,600	86	403,000	14	476,600	1		
55	276,900	6	332,600	59	404,600	8	477,000	1		
56	277,600	4	334,600	256	406,200	6	477,400			
57	278,300	3	336,500	51	407,800	9	477,700			
58	279,000	3	338,300	110	409,100	6	478,100			
59	279,800	2	340,100	63	410,400	9	478,500	1		
60	280,600	3	341,900	253	411,700	7	478,900			
61	281,400	6	343,800	51	412,900	11	479,300			
62	282.400	7	345.800	139	414.100	8				
63	283,400	2	347,700	74	415,400	7				
64	284,300	5	349,600	261	416,700	9				
65	285,200	8	351,600	66	417,800	9				
66	286,200	5	353,600	130	419,200	3				
67	287,200	7	355,600	80	420,500	9				
68	288,100	5	357,700	249	421,900	6				
69	289,000	4	359,400	78	423,300	8				
70	289,800	5	361,400	114	424,700	10				
71	290,700	5	363,400	80	426,100	3				
72	291,500	5	365,300	194	427,500	10				
73	292,300	5	367,200	71	428,700	8				
74	293,100	2	369,100	95	430,100	5				
75	293,900	3	371,000	57	431,500	8				
76	294,800	4	372,900	157	432,900	6				
77	295,700	1	374,800	83	434,100	6				
78	296,500	3	376,600	109	435,200	14				
79	297,300		378,400	69	436,400	4				
80	298,100	5	380,300	140	437,500	2				
81	299,000	6	382,400	91	438,500	5				
82	300,100	3	384,100	82	439,200	10				
83	301,100	1	385,700	63	439,900	11				
84	302,100	4	387,300	107	440,600	7				
85	302,700	4	389,000	108	441,200	7				
86	303,600	1	390,400	78	441,900	6				
87	304,400	4	391,800	82	442,600	5				
88	305,200	2	393,200	98	443,300	3				
89	306,100	3	394,500	91	443,800	5				
90	306,900	1	395,800	76	444,400	9				
91	307,800	1	397,100	73	445,000	3				
92	308,700	3	398,400	94	445,600	3				
93	309,300	2	399,700	89	446,100	4				
94	310,200	4	400,800	78	446,300	8				
95	311,100	1	402,000	62	446,500	4				
96	311,900	2	403,200	75	446,700	1				

高等学校等教育職給料表　　（その３）

職務の級 / 号給	１級		２級		特２級		３級		４級	
	給料月額	人員	給料月額	人員	給料月額	人員	給料月額	人員	給料月額	人員
	円	人	円	人	円	人	円	人	円	人
97	312,800	2	404,400	94	446,900	4				
98	313,700	2	405,600	76	447,100	3				
99	314,500	5	406,800	64	447,300	2				
100	315,300		408,100	76	447,500	2				
101	316,000	5	409,300	62	447,700	2				
102	316,800	2	410,400	66	447,900	1				
103	317,600		411,500	61	448,100	5				
104	318,400	2	412,600	72	448,300	3				
105	319,100	4	413,500	79	448,500					
106	319,900		414,600	63	448,700	2				
107	320,600	3	415,700	56	448,900	1				
108	321,300	1	416,800	63	449,100	4				
109	321,800	1	417,600	57	449,300	4				
110	322.300	2	418.400	48						
111	322,800		419,300	57						
112	323,300	1	420,100	49						
113	323,800	1	420,800	48						
114	324,300	2	421,300	46						
115	324,800	2	421,700	55						
116	325,300	1	422,000	46						
117	325,700	2	422,200	43						
118	326,200	1	422,600	52						
119	326,700	2	423,000	38						
120	327,200	2	423,400	47						
121	327,600	1	423,800	42						
122	328,100	1	424,000	34						
123	328,500	1	424,200	43						
124	328,900	3	424,500	37						
125	329,400	1	424,800	43						
126	329,800		425,000	45						
127	330,200		425,200	39						
128	330,400	2	425,400	38						
129	330,600	4	425,600	45						
130	330,800	2	425,800	52						
131	331,000	2	426,000	23						
132	331,200	1	426,200	38						
133	331,400	1	426,400	35						
134	331,600	2	426,600	49						
135	331,800		426,800	38						
136	332,000	1	427,000	53						
137	332,200	4	427,200	44						
138	332,400	3	427,400	54						
139	332,600	2	427,600	40						
140	332,800	1	427,800	50						
141	333,000	1	428,000	36						
142	333,200	1	428,200	24						
143	333,400	2	428,400	6						
144	333,600	5	428,600	4						

高等学校等教育職給料表　　（その４）

職務の級 / 号給	１級		２級		特２級		３級		４級	
	給料月額	人員	給料月額	人員	給料月額	人員	給料月額	人員	給料月額	人員
	円	人	円	人	円	人	円	人	円	人
145	333,800	3	428,800	3						
146	334,000	2	429,000	5						
147	334,200	2	429,200	1						
148	334,400	2	429,400							
149	334,600	4	429,600	60						
150	334,800	3								
151	335,000	1								
152	335,200	1								
153	335,400	4								
154	335,600	3								
155	335,800	3								
156	336,000	4								
157	336,200	3								
158	336,400	5								
159	336,600									
160	336,800									
161	337,000									
162	337,200									
163	337,400									
164	337,600									
165	337,800									
166	338,000									
167	338,200									
168	338,400									
169	338,600									
人員計 (構成比)	401 人	(3.5%)	10,052 人	(88.1%)	526 人	(4.6%)	270 人	(2.4%)	167 人	(1.5%)
合計	11,416 人									

小学校・中学校教育職給料表　　（その１）

職務の級 / 号給	１級		２級		特２級		３級		４級	
	給料月額	人員	給料月額	人員	給料月額	人員	給料月額	人員	給料月額	人員
	円	人	円	人	円	人	円	人	円	人
1	202,400		219,300		303,800		393,900	14	446,700	31
2	203,900		221,400		305,800		395,400		447,700	2
3	205,400		223,500		307,700		396,800	3	448,700	4
4	206,900		225,500		309,600		398,200		449,900	4
5	208,800		227,500		311,500		399,600	18	450,900	31
6	210,700		230,000		312,700		401,200	2	451,800	4
7	212,600		232,400		314,000		402,700	3	452,600	13
8	214,500		234,800		315,300	1	404,300	3	453,500	5
9	216,400		237,300	1	316,600		405,900	36	454,600	40
10	218,500		240,100		318,700		407,400	5	455,400	15
11	220,500		242,800		320,700		408,800	6	456,200	19
12	222,400		245,500		322,800	3	410,200	2	457,100	18
13	224,200		248,300		324,500		411,600	39	457,900	55
14	226,700		250,000	1	326,800	1	412,800	11	458,600	17
15	229,100		251,600		329,100		414,000	9	459,300	33
16	231,600		253,200		331,400	4	415,200	11	459,900	35
17	234,100		254,800	371	333,400		416,600	51	460,400	47
18	236,700		255,200	3	335,400	4	417,600	12	461,100	14
19	239,100		255,700	21	337,500		418,600	19	461,800	27
20	241,500		256,200	389	339,600	4	419,600	19	462,500	25
21	243,900		256,700	15	341,700	1	420,500	14	463,000	14
22	245,500		257,700	47	343,600	2	421,900	12	463,700	16
23	247,100		258,700	10	345,500		423,300	50	464,400	41
24	248,700		259,700	492	347,400	16	424,700	19	465,100	33
25	250,100		260,700	21	349,300		425,700	19	465,700	15
26	250,400		262,100	66	351,100	5	426,900	20	466,400	21
27	250,800		263,400	14	352,800	1	428,100	44	467,100	28
28	251,200		264,700	457	354,500	12	429,300	13	467,800	15
29	251,600		265,500	40	356,300	1	430,100	21	468,300	19
30	252,400		268,100	67	358,300	5	431,300	11	469,000	12
31	253,200		270,800	16	360,200		432,500	49	469,700	36
32	254,000		273,500	494	362,100	30	433,700	20	470,400	17
33	254,800		276,200	19	363,700	3	434,600	27	471,000	8
34	255,900		278,500	84	365,400	8	435,200	16	471,700	8
35	256,900		280,600	27	367,000	1	435,800	52	472,400	16
36	257,900		282,700	475	368,600	20	436,400	19	473,100	5
37	258,400		284,300	23	370,300	3	437,000	11	473,600	18
38	259.900		286.000	73	371.800	14	437.600	21		
39	261,400		288,200	29	373,300	7	438,200	31		
40	262,900		290,400	545	374,800	21	438,800	15		
41	264,400		292,600	19	376,400	8	439,200	16		
42	265,300		294,500	138	377,700	16	439,700	15		
43	266,200		296,400	42	379,000	8	440,200	22		
44	267,000		298,300	484	380,400	21	440,700	4		
45	267,600		300,200	38	381,800	18	441,100	11		
46	268,600		301,400	176	383,100	13	441,400	8		
47	269,600		302,600	59	384,400	12	441,700	14		
48	270,500		303,800	579	385,800	19	442,000	12		

小学校・中学校教育職給料表　　（その２）

職務の級 / 号給	１級		２級		特２級		３級		４級	
	給料月額	人員	給料月額	人員	給料月額	人員	給料月額	人員	給料月額	人員
	円	人	円	人	円	人	円	人	円	人
49	271,400		305,000	45	387,200	24	442,400	13		
50	272,200		307,000	158	388,500	11	442,700	9		
51	273,000		309,000	67	389,800	14	443,000	7		
52	273,800		311,000	601	391,100	16	443,300	4		
53	274,500		312,700	44	392,500	18	443,500	5		
54	275,300		314,800	169	393,600	15	443,800	6		
55	276,000		316,900	100	394,700	28	444,100	4		
56	276,700		319,000	572	395,800	18	444,400	2		
57	277,400		320,700	53	396,900	26	444,700	1		
58	278,100		322,700	217	397,900	15	445,000	6		
59	278,700		324,700	81	399,000	20	445,300	2		
60	279,300		326,700	572	400,100	21	445,600	4		
61	280,000		328,600	87	401,000	26	445,900			
62	280,900		330,600	182	401,900	15	446,100	1		
63	281,800		332,600	92	402,800	25	446,300	1		
64	282,700		334,600	514	403,700	15	446,500	1		
65	283,400		336,500	87	404,700	20	446,700	1		
66	284,300		338,300	241	405,900	22	446,900	1		
67	285,200		340,100	106	407,100	20	447,100			
68	286,100		341,900	522	408,300	18	447,300			
69	287,000		343,800	101	409,300	22	447,500			
70	287,900		345,800	237	410,400	19	447,700			
71	288,800		347,700	129	411,500	17	447,900			
72	289,700		349,600	533	412,600	15	448,100			
73	290,400		351,600	102	413,400	27	448,300			
74	291.200		353.600	231	414.400	21				
75	292,000		355,600	125	415,400	10				
76	292,800		357,700	476	416,400	16				
77	293,600		359,300	95	417,300	9				
78	294,400		360,800	231	418,100	20				
79	295,200		362,300	123	418,900	13				
80	296,000		363,900	425	419,700	10				
81	296,800		365,500	102	420,400	12				
82	297,700		366,900	211	421,100	17				
83	298,500		368,300	122	421,800	12				
84	299,300		369,700	254	422,500	22				
85	300,100		371,100	264	423,100	16				
86	300,800		372,500	161	423,500	10				
87	301,500		373,900	192	423,900	9				
88	302,100		375,200	198	424,300	14				
89	302,700		376,600	294	424,700	10				
90	303,300		377,900	191	425,000	9				
91	303,900		379,100	166	425,300	16				
92	304,400		380,400	171	425,600	12				
93	304,800		381,700	227	426,000	12				
94	305,300		382,800	171	426,300	11				
95	305,800		383,900	174	426,600	10				
96	306,300		385,000	177	426,900	11				

小学校・中学校教育職給料表　　（その３）

職務の級 / 号給	１級		２級		特２級		３級		４級	
	給料月額	人員	給料月額	人員	給料月額	人員	給料月額	人員	給料月額	人員
	円	人	円	人	円	人	円	人	円	人
97	306,900		385,900	184	427,100	8				
98	307,500		386,600	145	427,300	10				
99	308,100		387,500	169	427,500	12				
100	308,700		388,400	195	427,700	4				
101	309,300		389,400	206	427,900	9				
102	309,500		390,200	141	428,100	9				
103	309,700		391,000	155	428,300	9				
104	309,900		391,800	132	428,500	12				
105	310,200		392,700	178	428,700	4				
106	310,400		393,700	145	428,900	8				
107	310,600		394,600	117	429,100	7				
108	310,800		395,600	132	429,300	9				
109	311,000		396,400	170	429,500	5				
110	311,200		397,400	100	429,700	4				
111	311,400		398,400	120	429,900	3				
112	311,600		399,400	92	430,100	1				
113	311,800		400,000	119	430,300	4				
114	312.100		400.900	104						
115	312,400		401,800	97						
116	312,700		402,700	114						
117	312,900		403,600	98						
118	313,200		404,400	80						
119	313,500		405,200	84						
120	313,700		406,000	74						
121	313,900		406,800	82						
122	314,100		407,600	63						
123	314,300		408,300	68						
124	314,500		409,100	59						
125	314,700		409,400	51						
126	314,900		409,800	71						
127	315,100		410,400	68						
128	315,300		410,700	47						
129	315,500		411,200	54						
130	315,700		411,600	57						
131	315,900		412,200	47						
132	316,100		412,600	66						
133	316,300		412,900	51						
134	316,500		413,300	46						
135	316,700		413,700	54						
136	316,900		414,100	53						
137	317,100		414,500	42						
138	317,300		414,900	44						
139	317,500		415,300	33						
140	317,700		415,700	51						
141	317,900		416,100	46						
142	318,100		416,400	46						
143	318,300		416,700	42						
144	318,500		417,000	46						

小学校・中学校教育職給料表　　（その４）

職務の級 / 号給	１級		２級		特２級		３級		４級	
	給料月額	人員	給料月額	人員	給料月額	人員	給料月額	人員	給料月額	人員
	円	人	円	人	円	人	円	人	円	人
145	318,700		417,200	34						
146	318,900		417,500	37						
147	319,100		417,800	36						
148	319,300		418,100	29						
149	319,500		418,400	17						
150	319,700		418,600	11						
151	319,900		418,800	7						
152	320,100		419,000	4						
153	320,300		419,200							
154	320,500		419,400							
155	320,700		419,600							
156	320,900		419,800	3						
157	321,100		420,000							
158			420.200	3						
159			420,400							
160			420,600	4						
161			420,800	34						
人員計 (構成比)	0 人	(0.0%)	20,385 人	(87.7%)	1,189 人	(5.1%)	917 人	(3.9%)	761 人	(3.3%)
合計	23,252 人									

公安職給料表

職務の級 / 号給	1級		2級		3級		4級	
	給料月額	人員	給料月額	人員	給料月額	人員	給料月額	人員
	円	人	円	人	円	人	円	人
1	215,100		257,000		281,400	6	311,800	19
2	216,800		259,000		282,400	1	312,900	4
3	218,600		261,000		283,300	1	314,000	1
4	220,300		263,000		284,200	15	314,800	10
5	221,800		264,600		284,700		315,600	4
6	223,700		265,500		286,300	7	317,500	5
7	225,500	74	266,300		287,900	2	319,100	6
8	227,400		267,200		289,400	30	321,000	17
9	228,700	32	268,100		290,700	2	322,600	5
10	230,300	2	269,100		291,500	12	324,100	5
11	232,000	10	270,000		292,300	5	325,600	2
12	233,700	4	270,900		293,000	40	327,200	21
13	235,500	92	271,600		293,600	11	328,800	9
14	237,900	30	272,400	84	294,400	28	330,400	8
15	240,300	37	273,400	16	295,100	7	332,100	5
16	242,700	88	274,600	299	295,900	66	333,800	30
17	245,100	32	275,000	11	296,700	10	335,400	9
18	247,400	81	276,600	107	297,300	29	337,200	26
19	249,700	11	278,100	22	297,900	10	339,000	15
20	252,100	61	279,700	304	298,500	105	340,800	50
21	254,600	68	281,100	19	299,000	23	342,400	19
22	256,400	111	281,600	106	299,800	45	344,200	19
23	258,100	203	282,100	30	300,600	14	346,200	15
24	259,900	105	282,500	222	301,400	146	348,200	58
25	261,100	157	282,900	20	302,200	32	350,200	23
26	261,600	93	283,400	102	303,100	58	352,100	31
27	262,300	28	283,900	26	304,000	13	353,900	24
28	263,000	135	284,300	199	304,800	155	355,700	52
29	263,700	157	284,700	23	305,500	22	357,500	33
30	264,900	105	285,200	107	307,100	73	359,400	37
31	266,100	41	285,700	35	308,600	21	361,200	25
32	267,400	308	286,100	231	310,200	170	363,000	37
33	268,700	20	286,600	22	311,800	39	364,800	29
34	269,700	52	287,100	99	312,900	71	366,600	35
35	270,700	28	287,600	41	314,100	27	368,300	35
36	271,600	43	288,000	192	315,300	216	370,000	48
37	272,100	16	288,500	23	316,500	38	371,800	45
38	273,600	39	289,000	74	317,600	61	373,700	52
39	275,100	14	289,500	27	318,800	32	375,400	53
40	276,600	11	289,900	161	320,100	187	377,000	50
41	277,900	14	290,400	38	321,500	41	378,600	74
42	278,900	16	291,500	82	322,700	66	380,400	63
43	279,900	5	292,500	31	324,100	59	382,200	64
44	281,000	3	293,500	132	325,300	197	384,000	70
45	281,400	3	294,300	22	326,700	70	385,800	69
46	281,800	14	295,300	72	328,100	83	387,800	63
47	282,100	11	296,300	23	329,500	48	389,700	74
48	282,500	8	297,300	114	330,900	177	391,500	82

（その１）

５級		６級		７級		８級		職務の級 / 号給
給料月額	人員	給料月額	人員	給料月額	人員	給料月額	人員	
円	人	円	人	円	人	円	人	
363,100		428,500		436,600		442,200		1
365,200		430,200		438,800		444,300		2
367,100	1	432,100		440,400		445,900		3
369,100	1	433,500		441,700		447,200		4
370,900		435,000		443,000		448,700		5
373,000	2	436,400		444,500		450,300		6
375,000		437,800		446,300		452,100		7
377,000	1	439,200		447,900		453,700		8
379,000	1	440,700		449,200		454,900		9
381,000		442,300		450,900		456,600		10
383,000		443,900	1	452,300		458,200		11
385,000		445,500		454,000		459,900		12
386,900	1	446,700		455,200		460,900		13
389,100	1	448,400		457,000		462,300		14
391,000	2	450,100	4	458,800		463,900		15
393,000	3	451,800	3	460,500		465,700		16
394,700	3	453,100		462,000		467,000	1	17
396,800	3	454,700	3	463,800		468,700	1	18
398,900	2	456,200	2	465,600		470,400		19
401,000	4	457,400	5	467,300		472,200		20
402,800	5	458,500	6	468,700		473,700		21
404,900	3	459,000	5	470,400		475,300		22
406,900	2	459,400	5	472,000		476,900		23
409,000	9	459,800	8	473,700		478,500		24
410,400	7	460,000	12	475,000		479,800		25
412,800	6	460,400	7	476,400		481,200		26
414,900	6	460,800	8	477,800		482,500		27
416,600	11	461,200	10	479,200		483,900		28
418,200	11	461,600	17	480,200		485,100		29
419,800	16	462,000	19	480,800	10	485,800		30
421,600	6	462,400	10	481,300	9	486,500		31
423,100	15	462,800	45	481,900	16	487,200	2	32
424,700	7	463,200	10	482,300	41	487,500	13	33
426,200	18	463,500	11	482,900	2	488,200	9	34
427,700	16	463,800	9	483,400	8	488,900	4	35
429,300	13	464,100	23	483,900	7	489,500	2	36
430,800	26	464,400	9	484,300	26	489,900		37
432,200	20	464,700	8	484,800	3	490,600	3	38
433,700	26	465,000	11	485,300	1	491,300	7	39
435,200	26	465,300	14	485,800	6	492,000	5	40
436,700	34	465,600	4	486,000	8	492,500	15	41
438,000	21	465,900	7	486,400		493,200	2	42
439,200	31	466,200	6	486,900		493,600	13	43
440,500	27	466,400	3	487,300		493,900	4	44
441,500	38	466,700	2	487,500	1	494,100	2	45
442,300	38	467,000		488,000		494,400	8	46
442,900	42	467,300	2	488,500		494,700	5	47
443,700	35	467,600	1	489,000		495,000	5	48

公安職給料表

職務の級 / 号給	1級		2級		3級		4級	
	給料月額	人員	給料月額	人員	給料月額	人員	給料月額	人員
	円	人	円	人	円	人	円	人
49	282,900	5	298,400	29	332,500	54	392,800	87
50	283,300	8	299,400	55	334,000	75	394,500	75
51	283,700	7	300,400	34	335,400	51	396,100	86
52	284,100	3	301,300	87	336,700	146	397,700	99
53	284,500	2	302,300	24	338,200	51	399,100	96
54	285,000	6	303,400	53	339,600	82	400,000	98
55	285,400	2	304,500	22	341,100	51	401,100	100
56	285,900	7	305,600	84	342,500	114	402,100	118
57	286,400	2	306,800	23	343,700	85	403,200	113
58	287,000	1	308,200	49	345,100	68	404,200	99
59	287,500	2	309,600	31	346,600	74	405,300	101
60	288,000	6	311,000	68	348,200	101	406,400	104
61	288,500		312,400	19	349,200	96	407,500	98
62	289,600	3	313,800	41	350,700	94	408,300	93
63	290,600		315,200	28	352,000	66	409,100	97
64	291,600		316,600	63	353,300	76	409,900	79
65	292,400		317,900	24	354,700	85	410,400	100
66	293,300	1	319,200	24	356,000	82	411,100	94
67	294,200	1	320,500	17	357,400	71	411,700	94
68	295,100	3	321,800	36	358,900	69	412,400	87
69	296,000	2	323,100	17	360,300	71	412,800	109
70	297,000	1	324,200	26	361,700	76	413,500	102
71	298,000	1	325,300	20	363,000	66	414,200	85
72	299,000	1	326,400	29	364,400	73	414,900	68
73	299,800		327,500	24	365,300	62	415,200	69
74	300,600	2	328,900	24	366,700	61	415,700	84
75	301,500	1	330,200	11	368,100	60	416,200	71
76	302,400	3	331,500	27	369,400	76	416,800	73
77	303,300		332,900	14	370,500	65	417,300	63
78	304,500	1	334,400	15	371,800	54	417,600	54
79	305,700		335,900	20	373,200	74	417,900	59
80	306,900	1	337,400	22	374,400	64	418,200	69
81	308,100		338,800	10	375,600	64	418,400	87
82	309,200		340,300	19	376,600	49	418,700	56
83	310,300		341,700	18	377,700	60	419,000	78
84	311,300	2	343,200	15	378,900	59	419,300	53
85	312,200		344,700	14	379,900	57	419,600	68
86	313,400		346,200	14	381,100	53	419,900	74
87	314,600		347,700	14	382,300	44	420,200	64
88	315,800	1	349,200	13	383,400	37	420,500	52
89	317,000		350,300	15	384,700	34	420,700	53
90	318,100		351,600	8	385,200	36	421,100	67
91	319,200		352,900	10	385,700	33	421,500	48
92	320,300		354,100	11	386,300	30	421,900	50
93	321,400	1	355,300	6	386,800	32	422,200	53
94	322,600		356,800	5	387,300	31	422,600	49
95	323,700	2	358,200	7	387,900	30	423,000	44
96	324,800		359,500	6	388,500	25	423,400	56

（その２）

５級		６級		７級		８級		職務の級 / 号給
給料月額	人員	給料月額	人員	給料月額	人員	給料月額	人員	
円	人	円	人	円	人	円	人	
444,100	32	467,900		489,400		495,400	8	49
444,500	40	468,200		489,700		495,700	13	50
444,800	27	468,500		490,000	1	496,000	5	51
445,100	27	468,800		490,300		496,300	3	52
445,300	35	469,100		490,600		496,600	4	53
445,600	28	469,400		490,900		496,900	2	54
445,900	29	469,700		491,200		497,200		55
446,200	27	470,000		491,500		497,500	1	56
446,500	23	470,300		491,800		497,800		57
446,800	29			492,100		498,100		58
447,100	33			492,400		498,400		59
447,400	35			492,700		498,700		60
447,700	19			493,000		499,000		61
448,000	26							62
448,300	19							63
448,600	25							64
448,900	28							65
449,200	19							66
449,500	19							67
449,800	24							68
450,100	18							69
450,400	14							70
450,700	11							71
451,000	20							72
451,200	12							73
451,500	17							74
451,800	7							75
452,100	5							76
452,400	6							77
452,700	6							78
453,000	1							79
453,300	2							80
453,600	7							81
453,900	1							82
454,200	2							83
454,500	2							84
454,800	4							85
455,100	4							86
455,400	2							87
455,700								88
456,000	9							89
								90
								91
								92
								93
								94
								95
								96

公安職給料表

職務の級 / 号給	1級		2級		3級		4級	
	給料月額	人員	給料月額	人員	給料月額	人員	給料月額	人員
	円	人	円	人	円	人	円	人
97	326,000	1	360,800	10	388,900	25	423,700	53
98	327,200	1	362,000	4	389,400	34	424,100	47
99	328,400		363,200	6	389,900	30	424,500	67
100	329,600	1	364,400	6	390,400	22	424,900	53
101	330,700	1	365,600	5	390,600	25	425,400	47
102	331,900		366,700	4	391,200	16	425,700	47
103	333,100	1	367,800	2	391,800	17	426,000	45
104	334,400	2	368,900	5	392,400	21	426,300	49
105	335,700		370,000	3	392,900	18	426,600	51
106	336,900	1	370,500	5	393,400	13	426,800	44
107	338,100		371,100	2	393,800	19	427,100	57
108	339,300		371,700	4	394,300	19	427,400	43
109	340,400		372,300	6	394,700	16	427,700	35
110	341,500		372,900	2	395,100	16	428,000	24
111	342,500		373,500	2	395,500	17	428,300	14
112	343,500	1	374,100	2	395,800	22	428,600	12
113	344,500		374,300	4	396,100	18	428,900	56
114	345,600		374,900	2	396,300	13		
115	346,700		375,500	1	396,500	25		
116	347,800		376,100	1	396,900	17		
117	348,700		376,400		397,200	22		
118	349,500		377,000	3	397,600	18		
119	350,500		377,500	1	398,000	12		
120	351,500	2	378,000	1	398,400	19		
121	352,500	1	378,200	2	398,700	23		
122	353,400	1	378,600	1	399,100	25		
123	354,200		379,100	3	399,500	15		
124	355,000		379,600	1	399,900	18		
125	355,900		379,900	1	400,100	30		
126	356,400		380,300	4	400,500	27		
127	356,800		380,700	3	400,900	26		
128	357,200	1	381,100	2	401,300	24		
129	357,400		381,400		401,600	13		
130	357,600		381,600		402,000	21		
131	358,000		381,900	2	402,400	12		
132	358,400		382,200	2	402,700	10		
133	358,700		382,400	1	403,000	15		
134	359,000		382,600	3	403,400	5		
135	359,300		382,900	2	403,800	7		
136	359,600		383,200	1	404,200	3		
137	359,900		383,400	2	404,500	1		
138	360,300	1	383,700	1	404,900	4		
139	360,700		384,100	1	405,300			
140	361,000		384,500	1	405,700			
141	361,500		384,700		406,000	7		
142	361,700		385,000					
143	362,100		385,400	1				
144	362,300		385,800					

（その３）

５級		６級		７級		８級		職務の級	
給料月額	人員	給料月額	人員	給料月額	人員	給料月額	人員		号給
円	人	円	人	円	人	円	人		
									97
									98
									99
									100
									101
									102
									103
									104
									105
									106
									107
									108
									109
									110
									111
									112
									113
									114
									115
									116
									117
									118
									119
									120
									121
									122
									123
									124
									125
									126
									127
									128
									129
									130
									131
									132
									133
									134
									135
									136
									137
									138
									139
									140
									141
									142
									143
									144

公安職給料表

職務の級 / 号給	1級		2級		3級		4級	
	給料月額	人員	給料月額	人員	給料月額	人員	給料月額	人員
	円	人	円	人	円	人	円	人
145	362,500		386,000					
146	362,700							
147	363,000							
148	363,300							
149	363,500							
150	363,900							
151	364,300							
152	364,700							
153	364,900	8						
人員計 (構成比)	2,463 人	(11.6%)	4,476 人	(21.1%)	6,398 人	(30.2%)	6,050 人	(28.6%)

指定職給料表

号給	給料月額	人員
	円	人
1	730,000	
2	788,000	
3	847,000	
4	926,000	
5	999,000	
6	1,070,000	
7	1,146,000	
8	1,215,000	
人員計		0

特定任期付職員給料表

号給	給料月額	人員
	円	人
1	393,000	
2	440,000	
3	495,000	
4	562,000	1
5	639,000	1
6	747,000	
7	876,000	1
人員計		3

第一号任期付研究員給料表

号給	給料月額	人員
	円	人
1	414,000	
2	478,000	
3	545,000	
4	629,000	
5	733,000	
6	838,000	
人員計		0

第二号任期付研究員給料表

号給	給料月額	人員
	円	人
1	345,000	
2	382,000	
3	411,000	
人員計		0

(注)　第一号任期付研究員給料表とは、一般職の任期付研究員の採用等に関する条例第５条第１項に定める給料表を、第二号任期付研究員給料表とは、同条第２項に定める給料表をいう。

（その４）

５級	６級	７級	８級	職務の級 ＼ 号給
給料月額　人員	給料月額　人員	給料月額　人員	給料月額　人員	
円　人	円　人	円　人	円　人	145 146 147 148
				149 150 151 152
				153
1,234 人　(5.8%)	290 人　(1.4%)	139 人　(0.7%)	137 人　(0.6%)	合計 21,187 人

定年前再任用短時間勤務職員（暫定再任用職員を含む）の適用給料表別、級別職員数

１　フルタイム勤務職員

給　料　表	級 ＼ 計	1	2	3	4	5	6	7	8
行政職給料表	人 376	人 109	人 64	人 106	人 83	人 8	人 4	人 2	人
研究職給料表	3	1	2						
医療職給料表(二)	4	2	1	1					
高等学校等教育職給料表	760	39	617	40	64				
小学校・中学校教育職給料表	324		230	6	88				
公安職給料表	96		1	26	69				
技能労務職給料表	64	43	21						
人員計	1,627								

２　短時間勤務職員

給　料　表	級 ＼ 計	1	2	3	4	5	6	7	8
行政職給料表	人 160	人 62	人 40	人 58	人	人	人	人	人
研究職給料表	2	1	1						
医療職給料表(二)	4	1	1	2					
高等学校等教育職給料表	260	11	249						
小学校・中学校教育職給料表	48		48						
公安職給料表	1			1					
技能労務職給料表	27	20	7						
人員計	502								

(参考)

技能労務職給料表　　（その１）

職務の級 / 号給	１級		２級		３級	
	給料月額	人員	給料月額	人員	給料月額	人員
	円	人	円	人	円	人
1	194,000		260,600	3	326,700	
2	195,200		261,400	2	327,700	
3	196,400		262,200		328,700	
4	197,600		263,000		329,700	
5	198,800		263,800		330,700	
6	200,600		264,500	1	332,200	
7	202,100		265,200		333,700	
8	203,700		265,900	2	335,100	
9	205,100		266,600	3	336,500	
10	206,700		267,100	3	337,500	
11	208,300		267,600		338,800	
12	209,900		268,100		340,000	
13	211,600	1	268,600		341,200	
14	213,500		269,100	3	342,400	
15	215,400		269,700	1	343,400	
16	217,200		270,200	1	344,400	1
17	219,100		270,700	1	345,400	1
18	220,900	1	271,500	2	346,100	
19	222,600		272,300	1	346,800	1
20	224,200		273,000		347,700	
21	225,600		273,800		348,600	2
22	227,000		274,300		349,500	1
23	228,300		274,900		350,400	1
24	229,500		275,500		351,300	1
25	230,600		276,000	1	352,200	1
26	231,700		276,700	1	353,200	1
27	232,800		277,400		354,200	5
28	233,800		278,100		355,300	
29	234,800		278,600		356,300	2
30	235,800	1	279,200	1	357,100	
31	236,900	1	279,800		357,900	1
32	238,000		280,400		358,700	1
33	239,000		281,100	2	359,500	1
34	239,700		282,100		360,300	2
35	240,300		283,000		361,000	10
36	240,900		283,700		361,700	1
37	241,500		284,400		362,400	3
38	242,100		284,900		362,700	
39	242,700		285,800		362,900	1
40	243,300	1	286,600	1	363,200	1
41	243,900	1	287,500	1	363,500	4
42	244,500	1	288,400		363,800	1
43	245,100	1	289,200		364,100	2
44	245,700	2	289,900		364,300	1
45	246,200		290,600	1	364,500	2
46	246,700		291,500		364,700	
47	247,200		292,200		364,900	1
48	247,700		293,000		365,100	

技能労務職給料表　　（その２）

号給＼職務の級	1級		2級		3級	
	給料月額	人員	給料月額	人員	給料月額	人員
	円	人	円	人	円	人
49	248,200		293,700	2	365,300	2
50	248,700		294,400		365,600	2
51	249,200		295,100	2	365,800	
52	249,700	2	296,000		366,100	1
53	250,200	1	296,600	1	366,300	1
54	250,700	2	297,400		366,500	
55	251,200		298,300		366,700	
56	251,700	2	299,000		367,000	
57	252,200		299,700		367,200	9
58	252,700		300,400			
59	253,200	1	301,100			
60	253,600		301,800			
61	254,000	2	302,300			
62	254,400		303,000			
63	254,800		303,700			
64	255,200		304,500			
65	255,600		305,100			
66	256,000	2	305,900			
67	256,400	1	306,600			
68	256,800		307,500			
69	257,200		308,100	1		
70	257,600		309,000	1		
71	258,000		309,900	1		
72	258,400		310,800	2		
73	258,800		311,500	1		
74	259,200		312,500			
75	259,600	1	313,300	1		
76	260,000		314,300	1		
77	260,400		315,100			
78	260,800		316,000	4		
79	261,200	1	316,900	1		
80	261,600		317,800	2		
81	262,000		318,600			
82	262,400	1	319,500	1		
83	262,800		320,300	2		
84	263,200		321,100	1		
85	263,700	2	321,700			
86	264,100		322,700			
87	264,500		323,500	1		
88	264,700	1	324,300	2		
89	264,900	1	325,100	2		
90	265,100		326,100	3		
91	265,300		327,000	2		
92	265,500		327,800	1		
93	265,700		328,400	2		
94	265,900		329,000	2		
95	266,100		329,800	2		
96	266,300		330,600	2		

技能労務職給料表　　（その３）

職務の級 / 号給	１級		２級		３級	
	給料月額	人員	給料月額	人員	給料月額	人員
	円	人	円	人	円	人
97	266,500		331,200	4		
98	266,700		331,900	5		
99	266,900		332,600	9		
100	267,100		333,200	4		
101	267,300		334,000	6		
102	267,500	2	334,800	5		
103	267,700		335,400	8		
104	267,900		336,100	7		
105	268,100	1	336,900	1		
106	268,300		337,500	3		
107	268,500		338,200	9		
108	268,700		338,900	6		
109	268,900		339,500	2		
110	269,100		340,100	3		
111	269,300		340,800	1		
112	269,500		341,600	3		
113	269,700		342,100	1		
114	269,900		342,800	2		
115	270,100		343,500			
116	270,300		344,000			
117	270,500	1	344,700	14		
118	270,700					
119	270,900					
120	271,100					
121	271,300					
122	271,500					
123	271,700					
124	271,900					
125	272,100					
126	272,300					
127	272,500					
128	272,700					
129	272,900					
130	273,100					
131	273,300					
132	273,500					
133	273,700					
134	273,900					
135	274,100					
136	274,300					
137	274,500					
138	274,700					
139	274,900					
140	275,100					
141	275,300					
142	275,500					
143	275,700					
144	275,900					

技能労務職給料表　　（その４）

職務の級 / 号給	１級		２級		３級	
	給料月額	人員	給料月額	人員	給料月額	人員
	円	人	円	人	円	人
145	276,100					
146	276,300					
147	276,500					
148	276,700					
149	276,900					
150	277,100					
151	277,300					
152	277,500					
153	277,700					
154	277,900					
155	278,100					
156	278,300					
157	278,500	3				
人員計(構成比)	37 人	(13.8%)	167 人	(62.3%)	64 人	(23.9%)
合計	268 人					

2　民間給与

令和７年職種別民間給与実態調査の概要

(1)　調査の目的

府職員の給与を民間の従業員の給与と比較検討するための基礎資料の作成

(2)　調査機関

人事院並びに都道府県、政令指定都市、特別区及び和歌山市の各人事委員会

(3)　調査の内容等

ア　調査内容

① 昨年８月から本年７月までの賞与等特別給の支給実績

② 民間企業における給与改定及び各種手当の状況等

③ 本年４月分として従業員個人に支払われた給与の額等

④ 本年４月分の初任給の状況

イ　調査期間

令和７年４月23日（水曜日）～同６月13日（金曜日）

(4)　調査の範囲等

ア　母集団事業所

常勤従業員数でみた、企業規模50人以上、かつ事業所規模50人以上の府内民間事業所のうち、日本標準産業分類の大分類（下記ア～ツ）に分類された4,753事業所が母集団である。

なお、調査職種に該当する従業員の推定人数は、372,783人である。

ア　農業、林業	コ　金融業、保険業
イ　漁業	サ　不動産業、物品賃貸業
ウ　鉱業、採石業、砂利採取業	シ　学術研究、専門・技術サービス業
エ　建設業	ス　宿泊業、飲食サービス業
オ　製造業	セ　生活関連サービス業、娯楽業
カ　電気・ガス・熱供給・水道業	ソ　教育、学習支援業
キ　情報通信業	タ　医療、福祉
ク　運輸業、郵便業	チ　複合サービス事業
ケ　卸売業、小売業	ツ　サービス業（他に分類されないもの）

(注)　サービス業（他に分類されないもの）は、宗教及び外国公務に分類されるものを除く（以下第16表において同じ）。

イ　調査対象（標本）の抽出

(ｱ) 事業所の抽出

人事院において、統計上の理論に従い組織、規模、産業により層化し、これらの層から調査対象となる事業所を無作為に抽出した。本年は672事業所が標本となった。

(ｲ) 従業員の抽出

初任給関係以外の調査職種に該当する従業員が多数であるときは、従業員を抽出して調査を行った。なお、臨時の従業員及び役員は全て除外した。

(ｳ) 調査実人員

標本事業所における調査実人員は、31,522人(うち初任給関係2,187人)である。

ウ　役職の定義（事務・技術関係職種）

役　職　名	定　　義
支店長（工場長）	・構成員 50 人以上の支店(工場)の長(取締役兼任者を除く。)
部　　長	・２課以上又は構成員 20 人以上の部の長 ・職能資格等が上記部の長と同等と認められる部の長及び部長級専門職(取締役兼任者を除く。)
部　次　長	・前記部長に事故等のあるときの職務代行者 ・職能資格等が上記部の次長と同等と認められる部の次長及び部次長級専門職 ・中間職（部長―課長間）
課　　長	・２係以上又は構成員 10 人以上の課の長 ・職能資格等が上記課の長と同等と認められる課の長及び課長級専門職
課　長　代　理	・前記課長に事故等のあるときの職務代行者 ・課長に直属し部下に係長等の役職者を有する者 ・課長に直属し部下４人以上を有する者 ・職能資格等が上記課長代理と同等と認められる課長代理及び課長代理級専門職 ・中間職（課長―係長間）
係　　長	・係の長及び係長級専門職
主　　任	・係長等のいる事業所における主任 ・係長等のいない事業所における主任のうち、課長代理以上に直属し、部下を有する者 ・係長等のいない事業所において、職能資格等が上記主任と同等と認められる主任 ・中間職（係長―係員間）

（注）　１　「中間職（部長―課長間）」とは、部長と課長の両方がいる場合で、役職、職能資格又は給与上の等級（格付）から職責が部長と課長の間に位置付けられる者をいう。
２　「中間職（課長―係長間）」とは、課長と係長の両方がいる場合で、役職、職能資格又は給与上の等級（格付）から職責が課長と係長の間に位置付けられる者をいう。
３　「中間職（係長―係員間）」とは、係長と係員の両方がいる場合で、役職、職能資格又は給与上の等級（格付）から職責が係長と係員の間に位置付けられる者をいう。

(5)　集計

総計及び平均の算出に際しては、調査データを層ごとに母集団における人数や事業所数分に復元した（抽出率の逆数を乗じて復元）。

第 16 表　産業別、企業規模別調査事業所数

ア　母集団事業所

区分 / 産業	規模計	企業規模（人） 50～99	100～199	200～299	300～399	400～499	500～999	1,000～2,999	3,000以上
産業計	4,753	540	711	437	362	315	688	819	881
農業、林業、漁業、鉱業、採石業、砂利採取業、建設業	340	38	34	30	24	21	56	66	71
製造業	1,315	194	236	118	77	91	169	215	215
化学工業、金属製品、電気機械器具、はん用機械器具	(614)	(73)	(111)	(55)	(37)	(36)	(81)	(106)	(115)
上記以外	(701)	(121)	(125)	(63)	(40)	(55)	(88)	(109)	(100)
電気・ガス・熱供給・水道業、情報通信業	470	35	54	50	28	30	67	114	92
運輸業、郵便業	422	57	59	31	29	25	61	70	90
卸売業、小売業	543	45	93	50	56	41	81	91	86
金融業、保険業	185	6	5	8	6	7	13	29	111
不動産業、物品賃貸業	91	7	13	7	4	5	28	20	7
学術研究、専門・技術サービス業	146	18	27	14	17	11	24	25	10
教育、学習支援業	100	7	16	12	15	11	10	18	11
医療、福祉	670	79	118	86	72	60	110	86	59
宿泊業、飲食サービス業、生活関連サービス業、娯楽業、複合サービス事業、サービス業(他に分類されないもの)	471	54	56	31	34	13	69	85	129

イ　調査完了事業所

区分 / 産業	規模計	企業規模（人） 50～99	100～199	200～299	300～399	400～499	500～999	1,000～2,999	3,000以上
産業計	491	47	74	40	43	20	62	86	119
農業、林業、漁業、鉱業、採石業、砂利採取業、建設業	40	3	2	7	1	2	6	8	11
製造業	176	23	37	14	13	7	24	23	35
化学工業、金属製品、電気機械器具、はん用機械器具	(83)	(13)	(22)	(6)	(4)	(1)	(12)	(10)	(15)
上記以外	(93)	(10)	(15)	(8)	(9)	(6)	(12)	(13)	(20)
電気・ガス・熱供給・水道業、情報通信業	43	2	5	4	2	2	3	10	15
運輸業、郵便業	39	3	4	3	5	3	3	7	11
卸売業、小売業	60	6	11	4	3	1	9	14	12
金融業、保険業	18	0	0	1	2	0	1	2	12
不動産業、物品賃貸業	7	0	2	1	0	1	1	2	0
学術研究、専門・技術サービス業	19	2	5	2	4	0	4	2	0
教育、学習支援業	16	1	3	1	3	1	1	3	3
医療、福祉	30	1	3	2	5	2	8	7	2
宿泊業、飲食サービス業、生活関連サービス業、娯楽業、複合サービス事業、サービス業(他に分類されないもの)	43	6	2	1	5	1	2	8	18

（注）　上記のほか、調査の結果調査対象外であることが判明した事業所が 7 所、調査不能となった事業所が 174 所である。

第17表　企業規模、役職、学歴別給与額等
その１　事務・技術関係職種

企業規模 / 項目 / 役職	規模計			500人以上			100人以上500人未満			【参考】50人以上100人未満		
	調査実人員 (人)	平均年齢 (歳)	平均給与月額 (円)	調査実人員 (人)	平均年齢 (歳)	平均給与月額 (円)	調査実人員 (人)	平均年齢 (歳)	平均給与月額 (円)	調査実人員 (人)	平均年齢 (歳)	平均給与月額 (円)
支店長 工場長	64	53.0	785,230	55	53.0	853,885	9	52.9	555,934	-	-	-
大学卒	45	52.8	849,199	39	53.1	930,871	6	51.7	564,553	-	-	-
短大卒	10	52.7	730,301	8	52.0	766,706	2	55.9	558,778	-	-	-
高校卒	9	53.8	690,097	8	53.7	716,604	x	x	x	-	-	-
中学卒	-	-	-	-	-	-	-	-	-	-	-	-
部長	1,647	53.4	750,526	1,270	53.6	786,994	377	52.8	629,429	59	53.6	570,427
大学卒	1,352	53.2	771,879	1,085	53.4	805,481	267	52.1	642,073	30	53.7	604,886
短大卒	135	54.4	681,665	84	54.6	739,035	51	54.2	581,002	4	53.0	530,527
高校卒	159	54.2	641,112	100	54.1	652,185	59	54.4	620,549	23	53.7	526,448
中学卒	x	x	x	x	x	x	-	-	-	2	52.5	637,250
部次長	545	52.7	686,757	441	52.9	718,690	104	51.9	548,673	16	50.2	523,123
大学卒	438	52.5	712,537	366	52.7	743,632	72	51.6	558,585	11	48.7	540,846
短大卒	54	54.0	549,101	38	54.6	571,958	16	52.6	493,599	2	60.5	494,472
高校卒	52	53.2	627,128	36	53.2	647,672	16	53.2	568,243	3	48.0	439,241
中学卒	x	x	x	x	x	x	-	-	-	-	-	-
課長	3,230	49.0	611,779	2,719	49.1	634,058	511	48.8	486,210	94	50.6	449,705
大学卒	2,578	48.3	627,319	2,214	48.4	647,218	364	48.0	497,113	45	49.1	456,761
短大卒	271	51.2	540,044	208	51.5	564,631	63	50.1	450,061	10	49.8	448,754
高校卒	379	52.5	562,720	295	52.7	586,624	84	51.6	462,594	36	53.0	438,402
中学卒	2	50.3	611,441	2	50.3	611,441	-	-	-	3	46.5	475,204
課長代理	985	47.6	508,041	806	47.5	518,829	179	48.1	452,003	29	51.2	421,404
大学卒	702	46.5	520,543	587	46.4	528,652	115	47.2	471,806	16	50.7	421,909
短大卒	137	49.8	459,415	99	49.9	471,865	38	49.3	422,550	8	54.4	379,819
高校卒	145	51.2	480,947	119	51.3	494,962	26	50.6	408,603	5	48.9	469,380
中学卒	x	x	x	x	x	x	-	-	-	-	-	-
係長	3,155	47.0	426,970	2,505	47.6	438,710	650	44.5	379,008	124	46.4	350,545
大学卒	2,080	45.2	432,042	1,651	46.0	445,239	429	42.3	380,691	73	43.9	351,317
短大卒	388	49.4	396,304	290	49.5	402,516	98	49.0	375,144	12	49.0	357,799
高校卒	680	51.3	428,971	560	51.6	439,317	120	49.7	376,755	38	50.1	346,929
中学卒	7	48.1	371,946	4	47.4	412,601	3	48.8	332,648	x	x	x
主任	3,157	43.0	375,888	2,339	43.7	388,301	818	40.6	333,905	173	45.0	312,903
大学卒	1,985	41.0	379,487	1,455	41.8	391,416	530	38.4	340,194	69	42.4	319,482
短大卒	443	46.8	348,303	317	47.6	360,963	126	44.4	310,836	24	48.7	291,938
高校卒	713	47.2	383,978	556	47.4	396,590	157	46.4	331,594	77	45.7	311,022
中学卒	16	48.1	352,701	11	49.9	382,787	5	42.6	261,265	3	55.5	364,453
係員	11,173	37.1	337,588	8,293	37.0	347,061	2,880	37.2	303,778	568	41.4	282,576
大学卒	7,387	35.1	345,379	5,439	35.0	355,787	1,948	35.3	309,590	305	40.2	292,844
短大卒	1,722	40.9	314,961	1,314	40.4	321,488	408	42.7	288,423	84	44.5	278,691
高校卒	2,051	43.0	322,746	1,534	43.4	331,918	517	41.7	289,169	177	42.0	265,049
中学卒	13	47.3	273,306	6	45.6	310,759	7	49.3	230,023	2	46.0	300,140

(注)　1　平均給与月額は、本年４月分として従業員個人に支払われた給与から通勤手当及び時間外手当を除いたものである（以下本表その２及びその３において同じ）。

2　「x」は、調査実人員が１人の場合である（以下本表その２及びその３において同じ）。

その２　事務・技術関係以外職種
企業規模計（100 人以上）

職種名			調査実人員（人）	平均年齢（歳）	平均給与月額（円）
研究関係	研究所長		3	52.4	1,085,241
	研究部（課）長		48	50.7	765,729
	研究室（係）長		63	44.3	624,118
	主任研究員		83	42.2	563,208
	研究員		180	37.4	425,016
	研究補助員		19	32.8	301,560
医療関係	病院長		4	56.7	2,675,141
	副院長		9	55.8	1,521,005
	医科長		42	53.6	1,462,822
	医師		89	42.3	1,160,573
	歯科医師		x	x	x
	薬局長		6	47.1	544,949
	薬剤師		115	36.6	359,840
	診療放射線技師		127	36.9	330,697
	臨床検査技師		112	39.9	321,831
	栄養士		82	34.8	277,665
	理学療法士		242	29.7	277,873
	作業療法士		127	29.7	275,105
	総看護師長		16	51.4	524,603
	看護師長		147	47.0	483,966
	看護師		488	34.8	351,066
	准看護師		101	45.0	303,873
教育関係	大学	学長・副学長・学部長	14	58.3	839,059
		教授	158	57.0	684,231
		准教授	121	49.3	581,177
		講師	88	41.7	454,585
		助教	65	39.0	481,295
	高等学校	校長	4	60.7	697,557
		教頭	12	59.7	662,237
		教諭	144	51.9	554,847
技能・労務関係	電話交換手		-	-	-
	自家用乗用自動車運転手		4	54.3	392,681
	守衛		-	-	-
	用務員		-	-	-

その３　再雇用者　事務・技術関係職種
企業規模計（100 人以上）

職種名	調査実人員（人）	平均年齢（歳）	平均給与月額（円）
支店長（工場長）	3	60.8	1,019,171
[60 歳のみ]	2	-	946,182
部長	134	62.7	611,501
[60 歳のみ]	33	-	661,871
部次長	49	62.7	488,167
[60 歳のみ]	4	-	474,118
課長	70	63.1	444,161
[60 歳のみ]	13	-	524,550
課長代理	17	62.3	394,170
[60 歳のみ]	5	-	395,098
係長	66	62.2	383,222
[60 歳のみ]	21	-	372,711
主任	50	62.5	286,559
[60 歳のみ]	13	-	318,991
係員	1,095	62.7	289,705
[60 歳のみ]	227	-	296,900

第18表　職種別、学歴別、企業規模別初任給

（単位：円）

職　　種	学　歴	規模計	500人以上	100人以上500人未満	【参考】50人以上100人未満
新卒事務員	大　学　卒	236,842	242,163	227,136	223,209
	(大学卒以上)	(248,369)	(256,221)	(231,562)	(228,328)
	短　大　卒	215,406	218,629	208,376	213,702
	高　校　卒	201,055	204,512	194,368	* 198,490
新卒技術者	大　学　卒	245,148	255,187	228,087	* 230,523
	(大学卒以上)	(259,516)	(273,097)	(233,652)	* (235,153)
	短　大　卒	223,990	231,233	* 210,196	x
	高　校　卒	208,550	214,217	196,036	x
計	大　学　卒	239,679	246,537	227,470	226,177
	(大学卒以上)	(252,372)	(262,132)	(232,350)	(231,292)
	短　大　卒	218,876	223,589	209,152	x
	高　校　卒	204,200	208,685	195,031	* 201,073

（注）　1　金額は、きまって支給する給与から時間外手当、家族手当、通勤手当等特定の者に支給される給与を除き、公務員の地域手当に相当する額を含むものであり、採用のある事業所について平均したものである。
2　「大学卒以上」は「大学卒」に博士課程及び修士課程修了者を加えて集計したものである。
3　「x」は調査事業所が１事業所であることを、「*」は調査事業所が５事業所以下であることを示す。

第19表　民間における初任給の改定状況

（単位：%）

学歴・企業規模 ＼ 項目		採用あり	初任給増額	初任給据置き	初任給減額	採用なし
大学卒	規　模　計	44.4	(74.1)	(25.9)	(0.0)	55.6
	500人以上	40.2	(75.5)	(24.5)	(0.0)	59.8
	100人以上500人未満	50.3	(72.4)	(27.6)	(0.0)	49.7
	【参考】50人以上100人未満	23.5	(73.0)	(27.0)	(0.0)	76.5
高校卒	規　模　計	13.7	(86.0)	(14.0)	(0.0)	86.3
	500人以上	13.7	(95.2)	(4.8)	(0.0)	86.3
	100人以上500人未満	13.7	(73.0)	(27.0)	(0.0)	86.3
	【参考】50人以上100人未満	7.4	(45.9)	(54.1)	(0.0)	92.6

（注）　(　)内は、採用がある事業所を100とした割合である。それぞれ端数処理をしているため、合計が100とならない場合もある。

第20表　民間における給与改定の状況

（単位：%）

役職段階 ＼ 項目	ベースアップ実施		ベース改定中止		ベースダウン実施		ベース改定慣行なし	
係　　員	73.0	(63.4)	1.6	(1.9)	0.0	(1.7)	25.5	(33.0)
課長級	64.8	(57.1)	3.0	(2.5)	0.3	(1.6)	31.8	(38.8)

（注）　1　ベース改定慣行の有無が不明及びベース改定の実施が未定の事業所を除く。
2　それぞれ端数処理をしているため、合計が100とならない場合もある。
3　括弧内は前年の数値である（以下第21表において同じ）。

第 21 表　民間における定期昇給の実施状況　（単位：%）

項目 / 役職段階	定期昇給制度あり	定期昇給実施	増額	減額	変化なし	定期昇給停止	定期昇給制度なし
係　　員	88.9 (90.5)	88.1 (90.1)	36.2 (38.6)	7.4 (2.4)	44.5 (49.1)	0.7 (0.4)	11.1 (9.5)
課　長　級	76.3 (81.0)	75.6 (80.6)	29.2 (33.7)	6.1 (2.9)	40.3 (44.0)	0.8 (0.4)	23.7 (19.0)

(注)　1　定期昇給の有無が不明、定期昇給の実施が未定及びベース改定と定期昇給を分離することができない事業所を除く。
　　2　それぞれ端数処理をしているため、合計が 100 とならない又は構成比の合計が一致しない場合もある。

第 22 表　民間における特別給の支給割合

項　目	企業規模	規　模　計	500 人以上	100 人以上 500 人未満
平均所定内給与月額	下半期　（ A_1 ）	389,736 円	406,158 円	365,827 円
	上半期　（ A_2 ）	395,000 円	413,888 円	367,500 円
特別給平均支給額	下半期　（ B_1 ）	871,948 円	987,161 円	704,211 円
	上半期　（ B_2 ）	957,848 円	1,080,125 円	779,826 円
特別給支給割合	下半期　（B_1/A_1）	2.24 月分	2.43 月分	1.92 月分
	上半期　（B_2/A_2）	2.42 月分	2.61 月分	2.12 月分
	計	4.66 月分	5.04 月分	4.04 月分

(注)　下半期は昨年８月から本年１月まで、上半期は本年２月から７月までの期間をいう。

第 23 表　民間における冬季賞与の考課査定分の配分状況　（単位：%）

係　　員		課　　長　　級		部長級（非役員）	
一定率(額)分	考課査定分	一定率(額)分	考課査定分	一定率(額)分	考課査定分
54.8	45.2	49.7	50.3	48.2	51.8

(注)　企業規模 100 人以上、かつ、事業所規模 50 人以上の事業所を対象として集計したものである。

第 24 表　民間における通勤手当の支給状況

その１　自動車使用者に対する通勤手当の支給状況

（単位：%）

支給する	支給形態				支給しない
	運賃相当額制	距離段階別定額制	一律定額制	その他	
97.0	(32.3)	(45.7)	(2.1)	(19.9)	3.0

(注)　1　支給形態の(　)内は、自動車使用者に通勤手当を支給する事業所を 100 とした割合である。
なお、小数点以下第２位を四捨五入しているため、合計が 100 とならない（その２、その３及びその４において同じ。）。
2　企業規模 100 人以上、かつ、事業所規模 50 人以上の事業所を対象として集計したものである（その２、その３及びその４において同じ。）。

その２　自動車使用者に対する距離段階別の通勤手当の支給状況

	距離段階別定額制における支給月額					
距離（片道）	５km	10km	20km	30km	40km	50km
支給月額	4,079 円	7,131 円	13,577 円	19,659 円	26,552 円	32,305 円
距離（片道）	60km	70km	80km	90km	100km	
支給月額	39,121 円	49,008 円	56,140 円	62,373 円	68,778 円	

(注)　当該距離段階を設定している事業所を対象に集計した平均支給額である。

その３　外部の駐車場を利用する自動車使用者に対する駐車場利用に係る通勤手当の支給状況　（単位：%）

支給する	支給形態				支給しない
	全額支給制	制限支給制	一律定額制	その他	
37.0	(19.7)	(30.3)	(6.6)	(43.5)	63.0

(注)　支給形態の(　)内は、外部の駐車場を利用する自動車使用者に駐車場利用に係る通勤手当を支給する事業所を 100 とした割合である。

その４　外部の駐車場を利用する自動車使用者に対する駐車場利用に係る通勤手当の月額支給の状況　（単位：%）

月額							
3,000 円未満	3,000 円以上 4,000 円未満	4,000 円以上 5,000 円未満	5,000 円以上 6,000 円未満	6,000 円以上 7,000 円未満	7,000 円以上 8,000 円未満	8,000 円以上 9,000 円未満	9,000 円以上 10,000 円未満
16.4	14.9	13.3	0.0	0.0	0.0	0.0	0.0

月額	
10,000 円以上 15,000 円未満	15,000 円以上
9.4	46.0

(注)　1　外部の駐車場を利用する自動車使用者に駐車場利用に係る通勤手当を全額支給制又は制限支給制、一律定額制として支給する事業所を 100 とした割合である。
2　全額支給制及び制限支給制にあっては最高支給月額。

第 25 表　民間における住宅手当の支給状況

支　給　の　有　無	割　　合
支　給　す　る	52.7%
支　給　し　な　い	47.3%
借家・借間居住者に対する住宅手当 月額の最高支給額の中位階層	27,000 円以上 28,000 円未満

（注）　企業規模 100 人以上、かつ、事業所規模 50 人以上の事業所を対象として集計したものである。

第 26 表　民間における定年制の状況　　（単位：%）

定　年　制　あ　り			定　年　制　な　し
	定　年　年　齢		
	60 歳	61 歳以上	
99.6	70.1	29.5	0.4

（注）　定年制の有無について回答した事業所を 100 とした割合である。

（参考）職員と民間従業員の職務対応表

職員の職務 〔主な役職〕	民間従業員の職務	
	500 人以上	100 人以上 500 人未満
８級・７級 〔部長・次長〕	支店長（工場長）、 部長、次長	
６級・５級 〔課長・参事〕	課長	支店長（工場長）、 部長、次長
４級 〔課長補佐〕	課長代理	課長
３級 〔主査〕	係長	課長代理
２級 〔副主査〕	主任	係長
１級 〔主事〕	係員	主任、係員

3　賃金構造基本統計調査（賃金センサス）

1　賃金センサスの概要

(1)　**調査の実施機関**

厚生労働省

(2)　**調査の目的**

主要産業に雇用される労働者について、その賃金の実態を労働者の雇用形態、就業形態、職種、性、年齢、学歴、勤続年数及び経験年数別等に明らかにすること

(3)　**調査の時期**

令和６年６月分の賃金等(賞与、期末手当等特別給与額については令和５年１月から令和５年12月までの１年間)について、令和６年７月に調査を実施

(4)　**公表の時期**

調査実施の翌年３月頃

2　調査の対象

(1)　**地域**

日本全国（ただし、一部島しょを除く。）

(2)　**産業**

日本標準産業分類に基づく16大産業［鉱業,採石業,砂利採取業、建設業、製造業、電気・ガス・熱供給・水道業、情報通信業、運輸業,郵便業、卸売業,小売業、金融業,保険業、不動産業,物品賃貸業、学術研究,専門・技術サービス業、宿泊業,飲食サービス業、生活関連サービス業,娯楽業、教育,学習支援業、医療,福祉、複合サービス事業及びサービス業（他に分類されないもの）（外国公務を除く。)］

(3)　**事業所**

事業所母集団データベースの事業所を母集団として、上記産業に属し、５人以上の常用労働者※を雇用する民営事業所（５～９人の事業所については企業規模が５～９人の事業所に限る。）及び10人以上の常用労働者を雇用する公営事業所から都道府県、産業及び事業所規模別に無作為抽出した事業所

※常用労働者とは次のいずれかに該当するものである。

ア　期間を定めずに雇われている労働者

イ　１か月を超える期間を定めて雇われている労働者

３　厚生労働省より提供を受けたデータ

調査票情報の提供について厚生労働省に対して申出を行い、審査を経て、常用労働者を 10 人以上雇用する大阪府内の民営事業所の常用労働者について、直近３か年の調査票データを受領した。

(1)　母集団人員及び調査実人員の内訳

	令和４年	令和５年	令和６年	合計
母集団人員	約 59.5 万人	約 71.2 万人	約 76.2 万人	約 206.9 万人
調査実人員	11,240 人	11,569 人	13,466 人	36,275 人

(2)　主な提供項目

「産業分類番号（大分類、中分類）」、「企業規模番号」、「事業所規模番号」、「常用労働者数」、「年齢」、「性別」、「最終学歴」、「雇用形態」、「勤続年数」、「役職番号」、「職種番号」、「きまって支給する現金給与額」、「超過労働給与額」、「年間賞与額及び期末手当等特別給与額」、「復元倍率」

(3)　分析方法

〇役職段階別所定内給与分布状況（第 27 表ア～エ）

役職段階別の所定内給与について、民間従業員（企業規模別）と府職員の分布状況を確認した。

〇年齢及び勤続年数に基づく給与水準比較（第 28 表）

民間従業員基準…在職する民間従業員が最も多い年齢（勤続年数）の前後１歳（年）の範囲を基準とし、これに該当する府職員を抽出し、双方の平均所定内給与を比較した。

府職員基準…在職する府職員が最も多い年齢（勤続年数）の前後１歳（年）の範囲を基準とし、これに該当する民間従業員を抽出し、双方の平均所定内給与を比較した。

（注）１　職種番号は、専門的・技術的関連職業従事者等（医師、デザイナー等）に該当する労働者を除き、公務の一般的な事務・技術職と類似すると認められる「事務・技術関係職種」に相当する労働者に限定する目的で提供を受けたものである。

２　きまって支給する現金給与額は、通勤手当を含む。

３　民間従業員は、常用労働者 10 人以上の企業かつ雇用期間の定めのない正社員・正職員のうち、事務・技術関係職種相当の者を対象に、直近３か年のデータを統合して分析を行った。なお、所定内給与は、「きまって支給する現金給与額」から「超過労働給与額」を除いたものである。

４　府職員は、本年の職員給与実態調査における行政職給料表適用者を対象に分析を行った。なお、所定内給与は、本年４月１日現在の給料月額、地域手当、管理職手当、扶養手当、通勤手当、単身赴任手当基礎額及び住居手当を合計したものである。

（参考）　民調と賃金センサスの主な相違点

		職種別民間給与実態調査【民調】	賃金構造基本統計調査【賃金センサス】
調査実施時期		本年４月下旬～６月中旬	昨年７月
公表時期		人事院：本年８月 人事委員会：本年９～10 月	本年３月
対象事業所		企業規模 50 人以上かつ事業所規模 50 人以上	事業所規模 10 人以上 （企業規模５～９人かつ事業所規模５～９人は別途調査）
母集団・調査数（最新年）		＜令和７年＞ 母集団　約 37.2 万人 調査実人員　31,522 人　⇒抽出率　約 8.4％	＜令和６年＞ 母集団　約 76.2 万人 調査実人員　13,466 人　⇒抽出率　約 1.7％
企業規模区分		50～99 人、100～499 人、500 人以上	10～99 人、100～999 人、1,000 人以上 （５～９人は別集計）
対象者	基本	常勤の従業員（雇用期間の定めがない者）	常用労働者
	雇用形態	正社員・正職員のみ	正社員・正職員以外の労働者を含む
	就業形態	一般労働者のみ（短時間労働者は除く）	短時間労働者を含む
	職種	事務・技術関係職種等公務と類似の職種	全職種
給与	月例給	本年４月分（時間外手当及び通勤手当は除く）	昨年６月分（超過労働給与は除く） ※通勤手当は分離不可
	特別給	昨年８月～本年７月分（事業所単位）	一昨年１月～12 月分（個人単位）
役職段階		支店長・工場長、部長、部次長、課長、課長代理、係長、主任、係員	部長級、課長級、係長級、非役職

※就業形態について、常用労働者を「一般労働者」と「短時間労働者」に区分している。

・「一般労働者」とは、「短時間労働者」以外の者をいう。

・「短時間労働者」とは、次のいずれかに該当する者である。

ア　１日の所定労働時間が一般の労働者より短い者

イ　１日の所定労働時間が一般の労働者と同じで、１週の所定労働日数が一般の労働者よりも少ない者

第 27 表　役職段階別の所定内給与額の分布状況

＜令和４年ー令和６年賃金センサス＞

ア　部長級

（単位：円）

企業規模 / 分位数	民間従業員						府職員
	5,000人以上	1,000～4,999人	500～999人	100～499人	10～99人	規模計	部長級
上位10%	950,000	812,590	1,013,190	818,500	870,000	870,000	836,770
上位25%	776,090	725,664	829,000	661,900	636,360	704,000	815,554
中位数	670,000	620,000	637,000	550,000	498,100	561,500	800,062
下位25%	603,000	540,000	557,000	455,130	410,000	478,336	786,762
下位10%	596,001	515,000	530,000	389,800	320,000	374,000	769,912
平均給与	710,058	659,367	703,941	576,078	555,710	602,433	802,625
平均年齢	53.8 歳	52.6 歳	49.6 歳	52.6 歳	53.1 歳	52.8 歳	58.4 歳

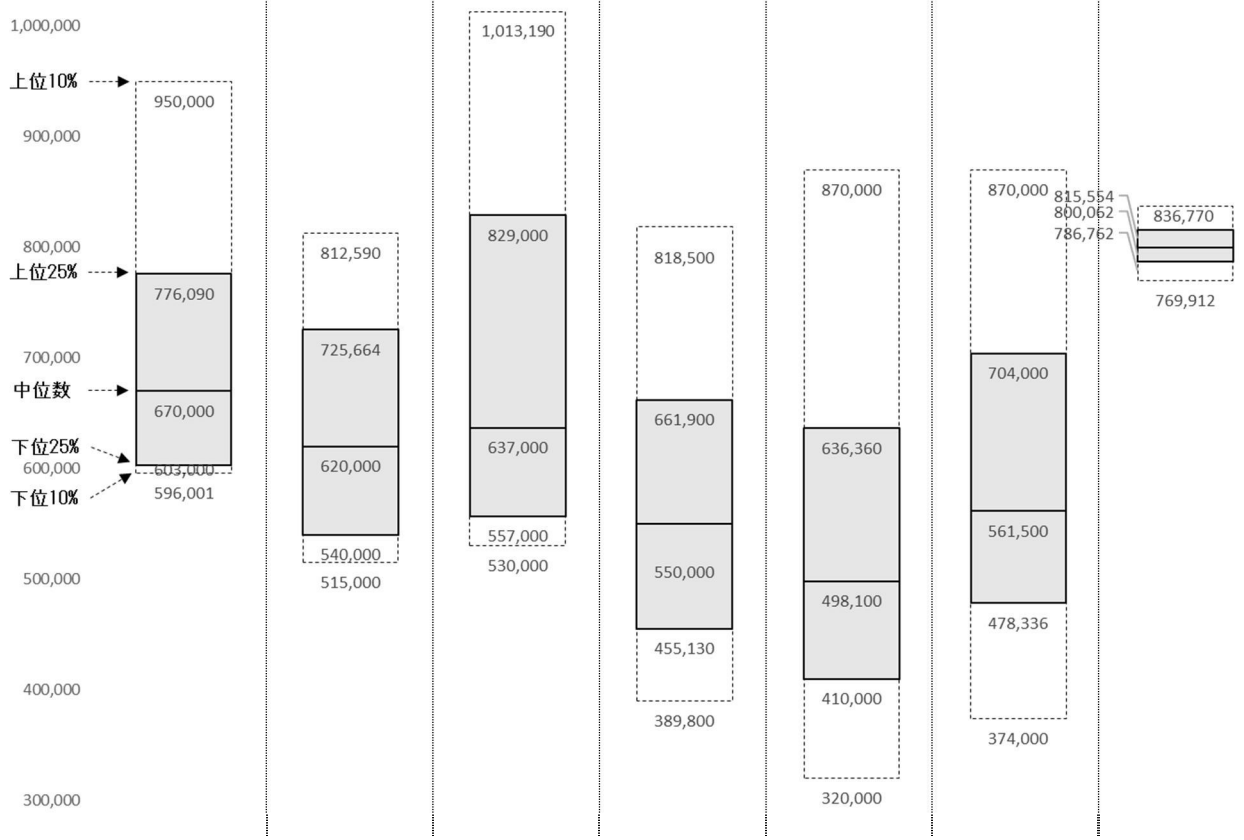

（注）「上位 10%」等については、全労働者データの所定内給与を高いものから順に並べ替え、全体における当該割合に該当する金額を示している。なお、「中位数」は「上位 50%」あるいは「下位 50%」と同じ。

例：全労働者データが 10,000 人である場合、所定内給与を高いものから順に並べ替え、1,000 番目に位置する金額が「上位 10%」となる（以下本表イ～エにおいて同じ）。

イ　課長級

（単位：円）

企業規模 ＼ 分位数	民間従業員						府職員
	5,000人以上	1,000～4,999人	500～999人	100～499人	10～99人	規模計	課長級
上位10%	861,500	699,500	846,000	609,280	539,300	681,000	682,301
上位25%	700,020	620,112	688,340	523,520	480,000	569,068	661,774
中位数	595,620	547,123	463,000	447,500	410,970	481,000	637,017
下位25%	504,000	496,770	444,269	393,420	366,000	409,268	611,833
下位10%	460,500	435,000	409,640	325,000	336,170	354,730	594,176
平均給与	634,108	567,539	564,504	457,656	422,670	507,547	635,535
平均年齢	48.6歳	50.1歳	48.2歳	48.5歳	49.4歳	49.0歳	54.6歳

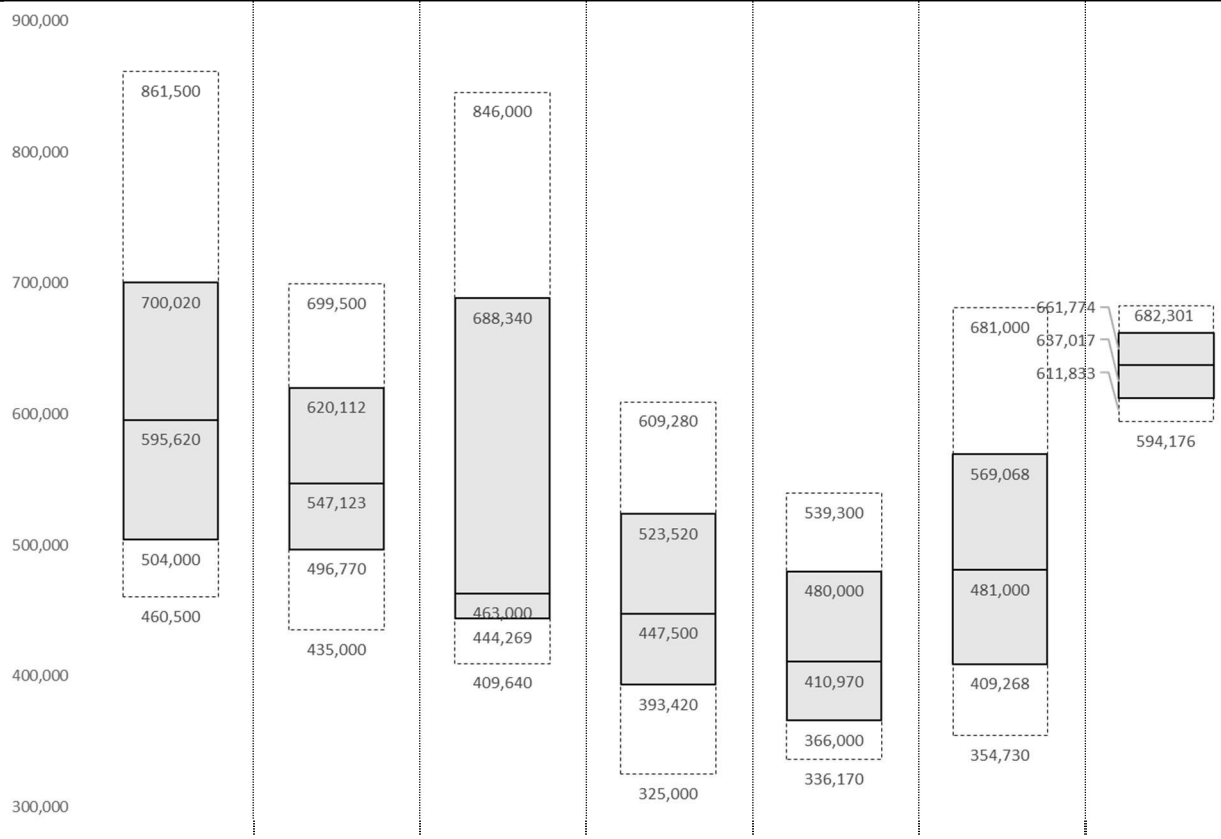

ウ　係長級

（単位：円）

企業規模 ＼ 分位数	民間従業員						府職員
	5,000人以上	1,000～4,999人	500～999人	100～499人	10～99人	規模計	主査級
上位10%	670,000	501,650	522,500	473,473	447,500	506,600	479,815
上位25%	528,000	459,400	454,077	421,650	390,000	441,988	461,675
中位数	450,456	418,900	394,600	362,100	340,000	390,040	439,991
下位25%	387,232	378,600	340,792	306,950	291,100	329,232	409,397
下位10%	342,530	317,107	303,240	263,000	262,000	277,500	383,415
平均給与	476,113	417,998	406,410	366,609	348,375	395,541	435,364
平均年齢	46.4歳	45.9歳	45.6歳	44.8歳	44.6歳	45.3歳	45.0歳

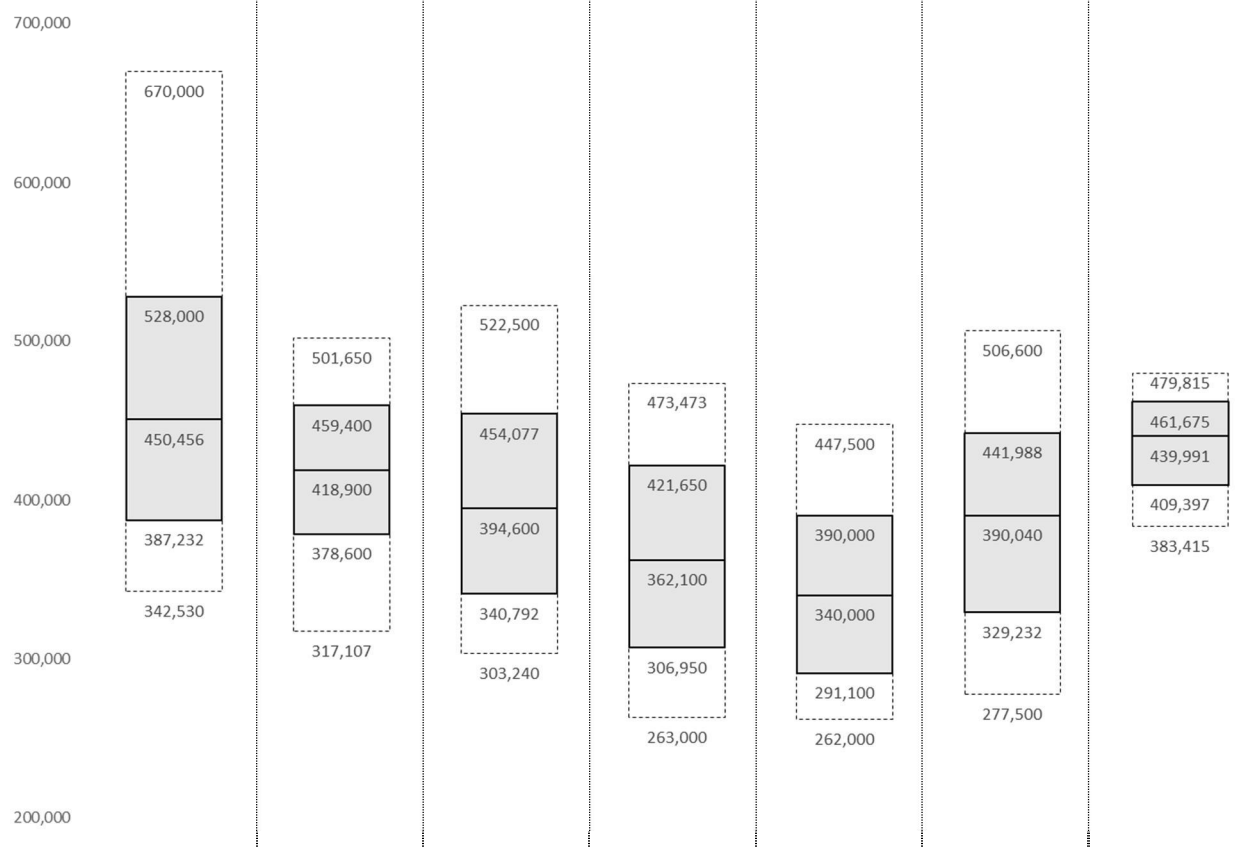

エ　非役職

（単位：円）

企業規模 ＼ 分位数	民間従業員						府職員
	5,000人以上	1,000～4,999人	500～999人	100～499人	10～99人	規模計	副主査級＋主事級
上位10%	539,040	493,225	492,450	416,160	424,300	470,456	404,566
上位25%	420,600	393,200	392,400	339,620	337,000	371,700	365,149
中位数	332,685	316,206	304,656	279,020	270,000	297,080	326,841
下位25%	273,100	258,200	254,350	235,000	230,000	246,000	294,070
下位10%	236,395	225,000	223,100	208,000	200,000	213,140	272,688
平均給与	366,296	340,932	334,095	297,436	297,797	323,789	332,194
平均年齢	40.9	38.8	40.4	37.5	41.8	39.7	32.8

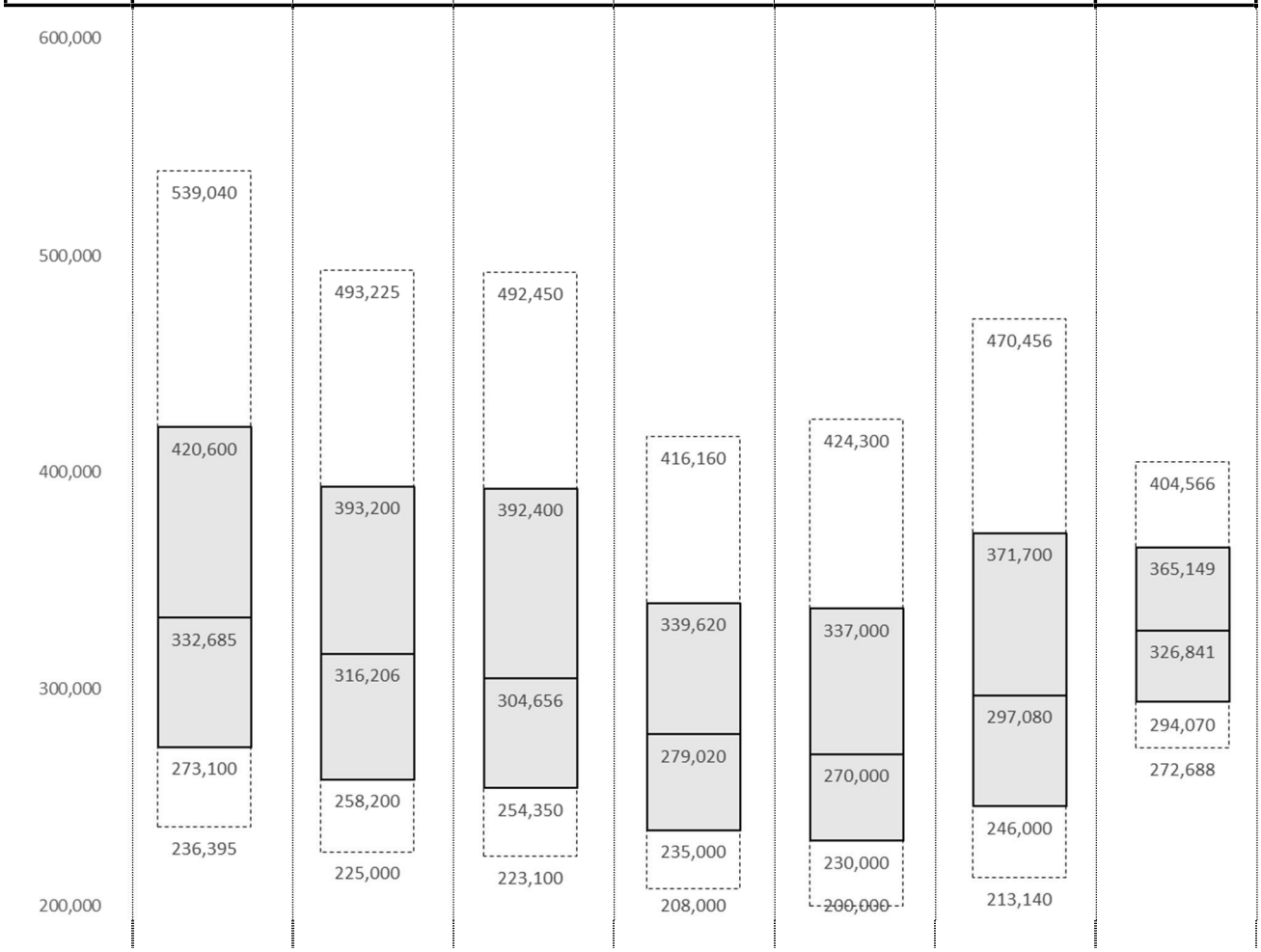

第 28 表　年齢・勤続年数に基づく給与水準比較（大学卒）

＜令和４年－令和６年賃金センサス＞

役職段階及び企業規模 ＼ 項目		民間従業員基準 年齢（歳）	民間従業員基準 勤続年数（年）	民間従業員基準 実人数（人）	民間従業員基準 平均給与（円）	民間従業員基準 民間従業員と府職員の差（円）	府職員基準 年齢（歳）	府職員基準 勤続年数（年）	府職員基準 実人数（人）	府職員基準 平均給与（円）	府職員基準 民間従業員と府職員の差（円）
府職員（部長級）		51～53	28～30	—	—		58～60	35～37	17	805,291	
民間従業員（部長級）	5,000人以上			5	697,127	—			10	738,189	67,102
	1,000～4,999人			5	700,185	—			8	675,243	130,048
	500～999人			3	646,862	—			1	1,025,000	△ 219,709
	100～499人			10	764,208	—			—	—	—
	10～99人			2	430,911	—			4	629,406	175,885
府職員（課長級）		41～43	18～20	—	—		57～59	34～36	63	631,011	
民間従業員（課長級）	5,000人以上			20	608,448	—			24	616,804	14,207
	1,000～4,999人			11	688,800	—			12	569,855	61,156
	500～999人			6	701,818	—			1	463,000	168,011
	100～499人			18	496,687	—			10	513,582	117,430
	10～99人			6	415,157	—			7	516,710	114,301
府職員（主査級）		35～37	13～15	52	395,264		41～43	19～21	100	442,536	
民間従業員（係長級）	5,000人以上			28	458,070	△ 62,806			9	447,252	△ 4,716
	1,000～4,999人			36	388,026	7,238			17	415,474	27,062
	500～999人			21	361,292	33,972			13	392,528	50,008
	100～499人			33	372,118	23,146			19	395,623	46,912
	10～99人			12	356,981	38,283			6	397,248	45,288
府職員（主事・副主査）		22～24	0～2	603	287,217		22～24	0～2	603	287,217	
民間従業員（非役職）	5,000人以上			387	244,818	42,399			387	244,818	42,399
	1,000～4,999人			418	247,323	39,895			418	247,323	39,895
	500～999人			222	249,323	37,894			222	249,323	37,894
	100～499人			552	237,530	49,687			552	237,530	49,687
	10～99人			164	219,751	67,466			164	219,751	67,466

（注）　1　民間従業員基準については、各役職段階において、在職中の民間従業員が最も多い年齢かつ勤続年数の前後１歳（年）を基準とし、これに該当する府職員を抽出して双方の平均給与額を比較した。なお、基準となる年齢及び勤続年数の算出において、企業規模は考慮しない。

2　府職員基準については、各役職段階において、在職中の府職員が最も多い年齢かつ勤続年数の前後１歳（年）を基準とし、これに該当する民間従業員を抽出して双方の平均給与額を比較した。

4　生計費

第 26 表　大阪市における標準生計費（令和７年４月）　（単位：円）

費目＼世帯人員	１人	２人	３人	４人	５人
食料費	40,240	54,350	69,520	84,670	99,840
住居関係費	43,920	57,020	47,590	38,160	28,720
被服・履物費	6,070	4,370	6,950	9,540	12,130
雑費Ⅰ	25,970	38,050	53,000	67,920	82,860
雑費Ⅱ	7,440	12,120	15,860	19,600	23,330
計	123,640	165,910	192,920	219,890	246,880

（注）　１　標準生計費の各費目の内容は、それぞれ次に掲げる家計調査等の大分類に対応する（以下、（参考）において同じ）。
食料費 … 食料
住居関係費 … 住居、光熱・水道、家具・家事用品
被服・履物費 … 被服及び履物
雑費Ⅰ … 保健医療、交通・通信、教育、教養娯楽
雑費Ⅱ … その他消費支出（諸雑費、こづかい（使途不明）、交際費、仕送り金）

２　２人～５人世帯については、「家計調査」（総務省統計局）における大阪市の勤労者世帯（農林漁家世帯を含む。）の令和７年４月の費目別平均支出金額（日数を 365/12 日に、世帯人員を４人に調整したもの）に、費目別、世帯人員別生計費換算乗数を乗じて算定した。

１人世帯については、令和７年４月の全国の費目別標準生計費に、全国の費目別平均支出金額に対する大阪市の費目別平均支出金額の割合を乗じて算定した。

（参考）　大阪市における標準生計費（令和６年４月）　（単位：円）

費目＼世帯人員	１人	２人	３人	４人	５人
食料費	33,140	42,130	54,750	67,380	80,010
住居関係費	46,080	51,640	47,600	43,570	39,530
被服・履物費	6,300	5,890	8,980	12,080	15,180
雑費Ⅰ	19,420	26,630	40,810	55,000	69,180
雑費Ⅱ	8,040	14,500	18,220	21,940	25,670
計	112,980	140,790	170,360	199,970	229,570

（出典）　「令和６年職員の給与等に関する報告及び勧告」（「参考資料」より抜粋）

5 人事院勧告の概要

令和7年 人事院勧告・報告の概要

公務員を元気に 国民を幸せに 人事院 National Personnel Authority

激しい人材獲得競争を勝ち抜くため、改革を次のフェーズへ

人事院が実現する「これから」の公務

高い使命感とやりがいを持って働ける公務

- 国家公務員行動規範の周知・啓発
- 府省横断チームによる公務のブランディング

実力本位で活躍できる公務

- 職務・職責をより重視した給与体系を含む、**新たな人事制度の構築**に向けて、給与、勤務時間、任用等を一体的に検討

【R8年度に骨格、R9年度に具体的内容を報告】

- 採用市場での競争力確保のため、**官民給与の比較対象を見直し**
- 業務の特殊・困難性の高まりに伴い**本府省業務調整手当を拡充**
- 職務・職責に見合った処遇確保のため、**在級期間に係る制度を廃止**

【R7年度から先行して実施】

働きやすさと成長が両立する公務

- **月100時間超等の超過勤務最小化**に向け、各府省の実情に応じた伴走支援や調査・指導の強化

【R7年度から実施】

- 自己実現や社会貢献につながるような**兼業制度(自営兼業)の見直し**

【R8年度から施行】

- 様々な事情を抱えた職員の活躍を支えるための**無給休暇の導入**

【R8年度に措置内容を報告】

- **国家公務員の「能力一覧」**を作成し、人材の育成や確保に活用

【R7年度に作成】

誰もが挑戦できる開かれた公務

- **経験者採用試験におけるCBT**(オンライン試験)**の導入**

【R8年度に試行試験、R9年度に導入】

- **インターンシップを活用した早期選考**の実施に向けた環境整備

【R8年度から実施】

- **柔軟なアルムナイ採用**のための能力実証方法や公募手続の簡素化

【R8年度から実施】

- **技術系人材の確保**に特化した採用ルートの整備

【R8年度に具体像の提示】

～世界に誇れる社会を作り、未来につなげるために～

令和7年 人事院勧告・報告の概要

公務員を元気に 国民を幸せに 人事院 National Personnel Authority

官民給与の比較方法の見直し

- **行政課題の複雑化・多様化や厳しい人材獲得競争を踏まえ、公務の職務・職責を重視し、より規模の大きな企業と比較**
  - 比較対象企業規模を「50人以上」から「100人以上」に引上げ
  - 本府省職員との対応関係を東京23区・本店の企業規模「500人以上」から「1,000人以上」に引上げ

➡ **令和7年は見直し後の方法で比較。月例給は、生じた較差を解消するため、次のとおり改定**

月例給

官民較差:15,014円(3.62%)
[令和7年4月分の民間給与を調査して官民比較]【令和7年4月実施】

- **俸給**
  - **採用市場での競争力向上のため、初任給を大幅に引上げ**
    【総合職(大卒)】242,000円(+5.2%[+12,000円])　【一般職(大卒)】232,000円(+5.5%[+12,000円])
    【一般職(高卒)】200,300円(+6.5%[+12,300円])
  - **若年層に重点を置きつつ、その他の職員も昨年を大幅に上回る引上げ改定**
    ※ 行政職俸給表(一)の平均改定率は、3.3%
    ※ 官民較差はいわゆる「ベア」に相当。モデル試算した定期昇給分を加えると、月収で約5.1%の給与改善
- **本府省業務調整手当**
  - 幹部・管理職員を新たに支給対象に加え、51,800円を支給
  - 課長補佐級の手当額を10,000円、係長級以下の手当額を2,000円引上げ
- **特地勤務手当等**
  - 著しく不便な地に所在する官署(特地官署等)に勤務する職員に支給される特地勤務手当等と他の手当との減額調整を廃止
  - 特地官署等への採用に伴い転居を行った職員を手当の支給対象に追加

令和7年 人事院勧告・報告の概要

公務員を元気に 国民を幸せに
人事院
National Personnel Authority

ボーナス ［ 直近1年間（令和6年8月～令和7年7月）の民間の支給状況を調査して官民比較 ］

- **支給月数の改定**【令和7年4月実施】

年間 4.60 月分 → 4.65 月分　期末手当及び勤勉手当の支給月数をともに0.025月分引上げ

職務・職責をより重視した新たな給与体系に移行するため先行して行う見直し

①官民給与の比較方法、②本府省業務調整手当、③特地勤務手当等の見直し（以上前掲）のほか、
④昇格前の級に一定期間在級することを求める制度（在級期間表）を廃止

【①は令和7年の官民給与比較から実施、②及び③は令和7年4月実施、④は令和8年4月実施】

その他の主な給与制度の見直し

通勤手当【②は令和7年4月実施、①及び③は令和8年4月実施】

① 自動車等使用者について、65㎞以上から100㎞以上までの区分（5㎞刻み）を新設（上限66,400円）
② 現行の「60㎞以上」までの距離区分についても、民間の支給状況等を踏まえ、200円から7,100円までの幅で引上げ
③ 1か月当たり5,000円を上限とする駐車場等の利用に対する通勤手当を新設

職員の月例給与水準を適切に確保するための措置【令和8年4月実施】

人材獲得競争が激しくなる中、最低賃金の上昇が続いている状況を踏まえ、月例給与水準が地域別最低賃金に相当する額を下回る場合に、その差額を補填するための手当を措置