

令和8年6月

財政のあらまし

令和8年度当初予算の概要

令和7年度下半期の財政運営の状況

令和7年度下半期の公営企業の業務の状況

目次

令和8年度当初予算の概要	1
編成方針	1
予算規模	1
一般会計	2
歳入	2
歳出	6
特別会計及び公営企業会計	8
「府民サービス」と「負担」の状況	10
令和7年度下半期の財政運営の状況	13
あらまし	13
一般会計	13
予算の推移	13
予算の執行状況	14
特別会計	15
予算の推移	15
予算の執行状況	15
公営企業会計	15
予算の推移	15
府有財産、府債及び一時借入金	16
府有財産	16
府債	17
一時借入金	17
令和7年度下半期の公営企業の業務の状況	18
大阪府中央卸売市場事業会計	18
大阪府まちづくり促進事業会計	20
大阪府流域下水道事業会計	19
令和7年度大阪府資金保管・運用実績	21
付表	23

※本冊子中に掲載している表等の数値については、単位未満は四捨五入を原則としたため、内訳の計と合計等とが一致しない場合がある。

令和8年度当初予算の概要

編成方針

府財政は、主たる税収である法人二税の景気による変動に加え、人件費や社会保障関係経費など義務的支出の増加や金利上昇の傾向があるため、引き続き財政規律を堅持する必要がありますが、府税収入が堅調に推移しており、2年連続の過去最高と見込んでいます。

このため、今回の予算編成においては、「府政運営の基本方針 2026」に基づき、万博のレガシーを最大限に活かし、「副首都・大阪」の早期実現に向けた取組や、次代を担う子どもたちへの投資に限られた財源を重点配分しました。

予算規模

■ 全体の特徴

- 人件費や社会保障関係経費など義務的支出の増加に加え、中小企業向け制度融資預託金の増加により、一般会計予算規模は3兆9,216億円と過去最大。
- 府税収入は企業業績の堅調な推移と雇用・所得環境の改善などにより増加し、当初予算ベースで、1兆7,001億円と2年連続過去最高。
- 収支均衡のための財政調整基金の取崩額は、前年度から減少。

第1表

予算総括表

(単位:百万円)

区 分	令和8年度 当初予算額 (A)	令和7年度 当初予算額 (B)	令和7年度 最終予算額 (C)	比 較	
				(A)／(B)	(A)／(C)
一 般 会 計	3,921,606	3,271,363	3,402,456	119.9	115.3
特 別 会 計	3,137,631	3,012,389	3,071,612	104.2	102.1
公 営 企 業 会 計	147,526	98,284	103,057	150.1	143.1
合 計	7,206,764	6,382,036	6,577,125	112.9	109.6

(注) 公営企業会計の予算額は資金収支を伴う額。

一般会計

■ 歳入の特徴

➤ 府税収入は企業業績の堅調な推移と雇用・所得環境の改善などにより増加し、当初予算ベースで2年連続過去最高。

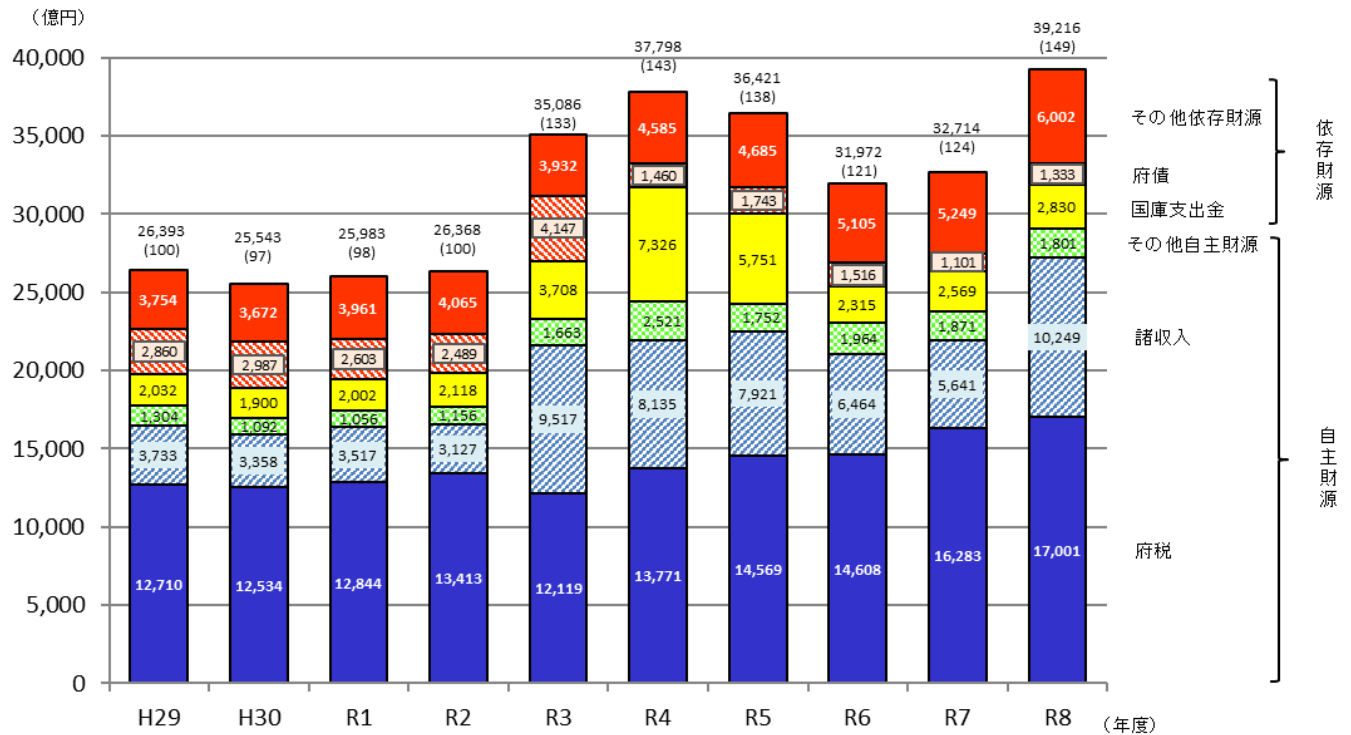
第2表

一般会計歳入予算内訳

(単位:千円)

区 分	令和8年度 当初予算額		令和7年度				比較				
	金額(A)	構成比	当初予算額		最終予算額		当初比		最終比		
			金額(B)	構成比	金額(C)	構成比	差引(A)-(B)	(A)/(B)	差引(A)-(C)	(A)/(C)	
		%		%		%		%		%	
自主財源	府 税	1,700,082,000	43.4	1,628,262,000	49.8	1,674,604,000	49.2	71,820,000	104.4	25,478,000	101.5
	諸 収 入	1,024,914,311	26.1	564,134,566	17.3	547,100,368	16.1	460,779,745	181.7	477,813,943	187.3
	利 子 割 清 算 金	4,950,000	0.1	—	—	—	—	4,950,000	皆増	4,950,000	皆増
	繰 入 金	134,017,120	3.4	147,189,918	4.5	103,197,051	3.0	▲ 13,172,798	91.1	30,820,069	129.9
	使用料及び手数料	29,264,334	0.8	29,968,352	0.9	29,665,604	0.9	▲ 704,018	97.7	▲ 401,270	98.6
	財 産 収 入	4,540,955	0.1	3,761,951	0.1	4,467,299	0.1	779,004	120.7	73,656	101.6
	分 担 金 及 び 負 担 金	5,778,684	0.2	5,220,104	0.2	3,014,975	0.1	558,580	110.7	2,763,709	191.7
寄 附 金	1,555,386	0.0	946,606	0.0	2,303,145	0.1	608,780	164.3	▲ 747,759	67.5	
計	2,905,102,790	74.1	2,379,483,497	72.8	2,364,352,442	69.5	525,619,293	122.1	540,750,348	122.9	
依存財源	府 債	133,297,000	3.4	110,090,000	3.4	105,228,000	3.1	23,207,000	121.1	28,069,000	126.7
	地 方 交 付 税	367,700,000	9.4	336,700,000	10.3	384,101,595	11.3	31,000,000	109.2	▲ 16,401,595	95.7
	国 庫 支 出 金	283,006,548	7.2	256,949,117	7.8	342,390,449	10.1	26,057,431	110.1	▲ 59,383,901	82.7
	地 方 譲 与 税	207,430,000	5.3	182,690,000	5.6	200,938,000	5.9	24,740,000	113.5	6,492,000	103.2
	地 方 特 例 交 付 金	23,800,000	0.6	4,000,000	0.1	3,995,213	0.1	19,800,000	595.0	19,804,787	595.7
	交通安全対策特別交付金	1,270,000	0.0	1,450,000	0.0	1,450,000	0.0	▲ 180,000	87.6	▲ 180,000	87.6
計	1,016,503,548	25.9	891,879,117	27.2	1,038,103,257	30.5	124,624,431	114.0	▲ 21,599,709	97.9	
合 計	3,921,606,338	100.0	3,271,362,614	100.0	3,402,455,699	100.0	650,243,724	119.9	519,150,639	115.3	

【参考】一般会計歳入当初予算の推移



(注) 1 () 内の数値は、H29の予算額を100とした場合の指数である。
 2 H29のグラフ中の数値は、平成30年4月から地方消費税清算特別会計を設置したことに伴い、関連予算を調整した後の数値としている。

■ 歳入主なもの

府 税

- 令和8年度当初予算 1兆7,001億円（前年度当初比 104.4%、+718億円）
- 実質税収 1兆5,105億円（前年度当初比 105.7%、+815億円）
- 企業業績が堅調に推移していることで法人二税が増収となることに加え、物価高や円安による地方消費税の増収、雇用・所得環境の改善による個人府民税の増収などにより、全体では令和7年度当初予算と比べ増収。

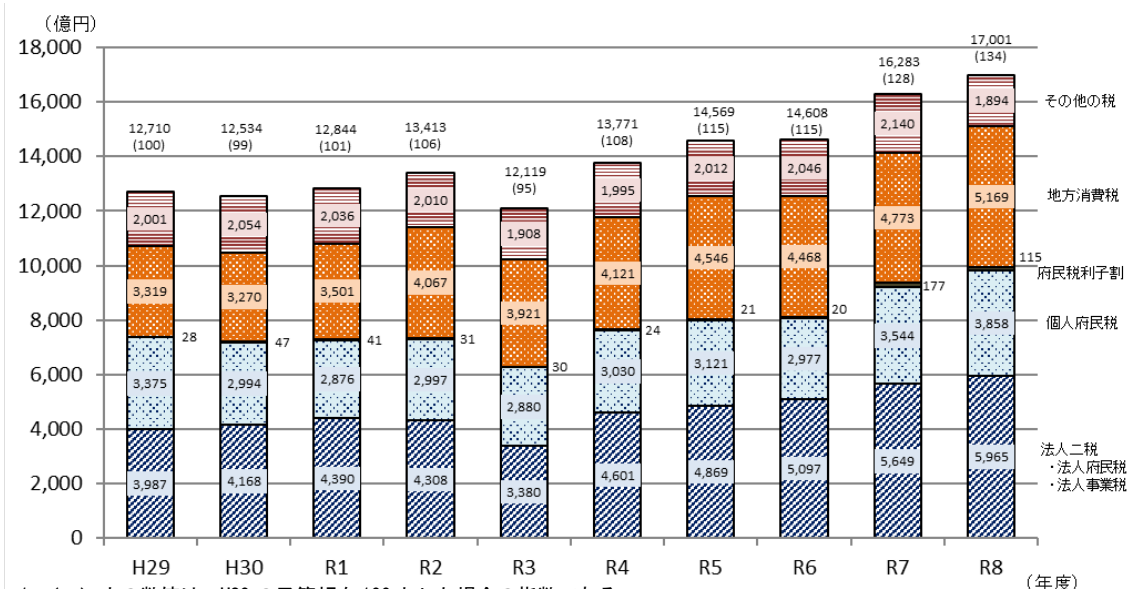
第3表

府税予算の内訳

(単位:千円)

区 分	令和8年度 当初予算額		令和7年度				比 較	
	金 額(A)	構成比	当初予算額		最終予算額		当初比 (A)/(B)	最終比 (A)/(C)
			金 額(B)	構成比	金 額(C)	構成比		
府 民 税	455,823,000	26.8	427,752,000	26.3	442,055,000	26.4	106.6	103.1
個 人 法 人 税	385,824,000	22.7	354,355,000	21.8	376,264,000	22.5	108.9	102.5
利 子 割 税	58,491,000	3.4	55,729,000	3.4	58,086,000	3.5	105.0	100.7
事 業 税	11,508,000	0.7	17,668,000	1.1	7,705,000	0.4	65.1	149.4
個 人 法 人 税	557,148,000	32.8	527,435,000	32.4	540,679,000	32.3	105.6	103.0
地 方 消 費 税	19,158,000	1.1	18,305,000	1.1	18,467,000	1.1	104.7	103.7
不 動 産 取 得 税	537,990,000	31.7	509,130,000	31.3	522,212,000	31.2	105.7	103.0
府 た ば こ 税	516,928,000	30.4	477,305,000	29.3	489,571,000	29.2	108.3	105.6
ゴ ル フ 場 利 用 税	46,447,000	2.7	38,923,000	2.4	45,142,000	2.7	119.3	102.9
軽 油 引 取 税	12,519,000	0.7	12,084,000	0.7	12,210,000	0.7	103.6	102.5
自 動 車 税	1,427,000	0.1	1,400,000	0.1	1,440,000	0.1	101.9	99.1
鋳 区 税	24,635,960	1.5	48,024,160	2.9	47,844,960	2.9	51.3	51.5
狩 猟 税	76,540,900	4.5	87,985,000	5.4	87,639,000	5.2	87.0	87.3
宿 泊 税	40	0.0	40	0.0	40	0.0	100.0	100.0
旧 法 に よ る 税	8,000	0.0	7,800	0.0	8,000	0.0	102.6	100.0
合 計	8,601,000	0.5	7,337,000	0.5	8,013,000	0.5	117.2	107.3
	4,100	0.0	9,000	0.0	2,000	0.0	45.6	205.0
合 計	1,700,082,000	100.0	1,628,262,000	100.0	1,674,604,000	100.0	104.4	101.5

【参考】府税当初予算の推移



- (注) 1 () 内の数値は、H29の予算額を100とした場合の指数である。
 2 H29のグラフ中の数値は、平成30年4月から地方消費税清算特別会計を設置したことに伴い、関連予算を調整した後の数値としている。

地 方 譲 与 税

- 令和8年度当初予算 2,074 億円（前年度当初比 113.5%、+247 億円）
- うち特別法人事業譲与税：2,038 億円（前年度当初比 113.8%、+248 億円）

地 方 交 付 税

- 令和8年度当初予算 3,677 億円（前年度当初比 109.2%、+310 億円）
- 令和8年度地方財政計画により、臨時財政対策債の発行額はゼロ

【参考】地方交付税算定結果

（単位：百万円）

年 度	基準財政需要額 (A)	基準財政収入額 (B)	差 引 (B)－(A)	普通交付税交付額	特別交付税交付額	<参考> 臨時財政対策債発行額
H29	1,155,156	910,455	▲ 244,701	243,789	981	151,460
H30	1,160,397	926,604	▲ 233,793	233,793	2,181	153,202
R1	1,183,116	935,959	▲ 247,157	246,115	1,658	138,902
R2	1,211,574	952,737	▲ 258,837	258,218	1,164	138,612
R3	1,186,129	806,985	▲ 379,144	379,144	1,273	280,000
R4	1,294,987	984,029	▲ 310,959	310,959	1,159	40,914
R5	1,371,118	1,032,515	▲ 338,603	338,603	1,369	66,684
R6	1,439,293	1,073,220	▲ 366,074	366,074	1,143	29,700
R7	1,504,107	1,120,705	▲ 383,402	383,402	1,149	—

（注） 震災復興特別交付税の額を含む。

府 債

- 令和8年度当初予算 1,333 億円（前年度当初比 121.1%、+232 億円）
- 通常債や行政改革推進債の増加により、府債は 232 億円の増。

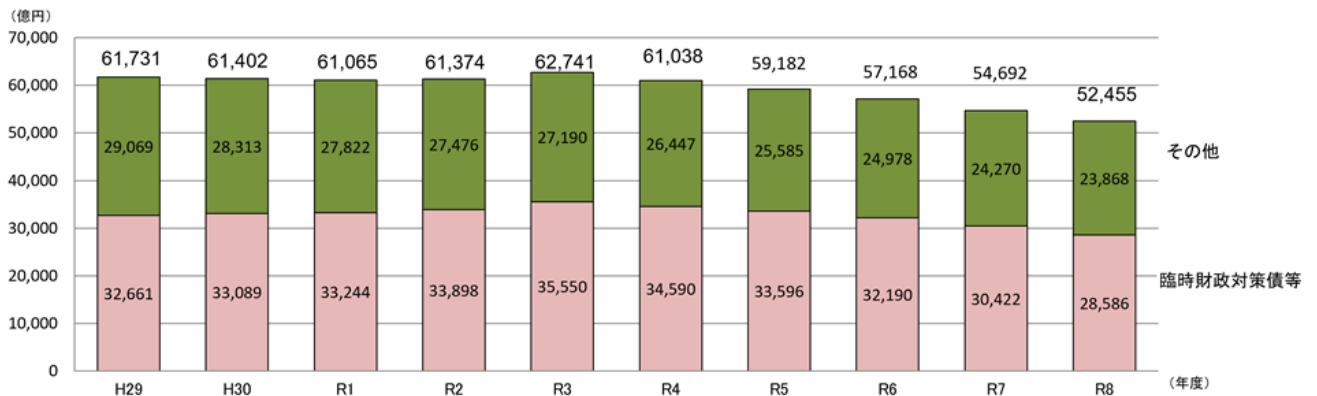
第 4 表

府 債 の 内 訳

(単位:千円)

	令和8年度 当初予算額		令和7年度				比較			
			当初予算額		最終予算額		当初比		最終比	
	金額 (A)	構成比	金額 (B)	構成比	金額 (C)	構成比	差引(A)-(B)	(A)/(B)	差引(A)-(C)	(A)/(C)
		%		%		%		%		%
総務債	3,785,000	2.8	3,338,000	3.0	2,723,000	2.6	447,000	113.4	1,062,000	139.0
福祉債	4,154,000	3.1	1,181,000	1.1	517,000	0.5	2,973,000	351.7	3,637,000	803.5
健康医療債	3,584,000	2.7	2,901,000	2.6	2,882,000	2.7	683,000	123.5	702,000	124.4
商工労働債	273,000	0.2	519,000	0.5	377,000	0.4	▲ 246,000	52.6	▲ 104,000	72.4
環境農林水産債	1,709,000	1.3	1,826,000	1.7	1,505,000	1.4	▲ 117,000	93.6	204,000	113.6
都市整備債	76,039,000	57.0	71,372,000	64.8	75,275,000	71.5	4,667,000	106.5	764,000	101.0
都市計画債	1,317,000	1.0	404,000	0.4	300,000	0.3	913,000	326.0	1,017,000	439.0
警察債	12,922,000	9.7	10,872,000	9.9	10,128,000	9.6	2,050,000	118.9	2,794,000	127.6
教育債	29,291,000	22.0	17,454,000	15.8	11,422,000	10.9	11,837,000	167.8	17,869,000	256.4
災害復旧債	223,000	0.2	223,000	0.2	99,000	0.1	—	100.0	124,000	225.3
計	133,297,000	100.0	110,090,000	100.0	105,228,000	100.0	23,207,000	121.1	28,069,000	126.7

【参考】府債残高の推移(全会計ベース)



- (注) 1 H29～R6 は決算額、R7 は最終予算額、R8 は当初予算額である。
- 2 臨時財政対策債等とは、税や交付税の代替として発行した府債（臨時財政対策債、減税補填債、臨時税収補填債、減収補填債）の合計。

■ 歳出の特徴

- 給与改定の実施や定年年齢引上げの影響などによる人件費の増 (+483 億円)
- 支出が義務付けられている社会保障関係経費の自然増などによる増 (+398 億円)
- 中小企業向け制度融資預託金の増 (+4,607 億円)

《一般施策経費の増減の大きいもの》 R7当初→R8当初

(補助金等)

- ・学校給食実施費 +221 億円
- ・障がい者自立支援給付費等負担金 +165 億円
- ・私学関係助成 +163 億円
- ・介護給付費負担金 +65 億円

(貸付金)

- ・中小企業向け制度融資預託金 +4,607 億円
- (その他)
- ・2025 年日本国際博覧会児童生徒招待事業費 ▲18 億円

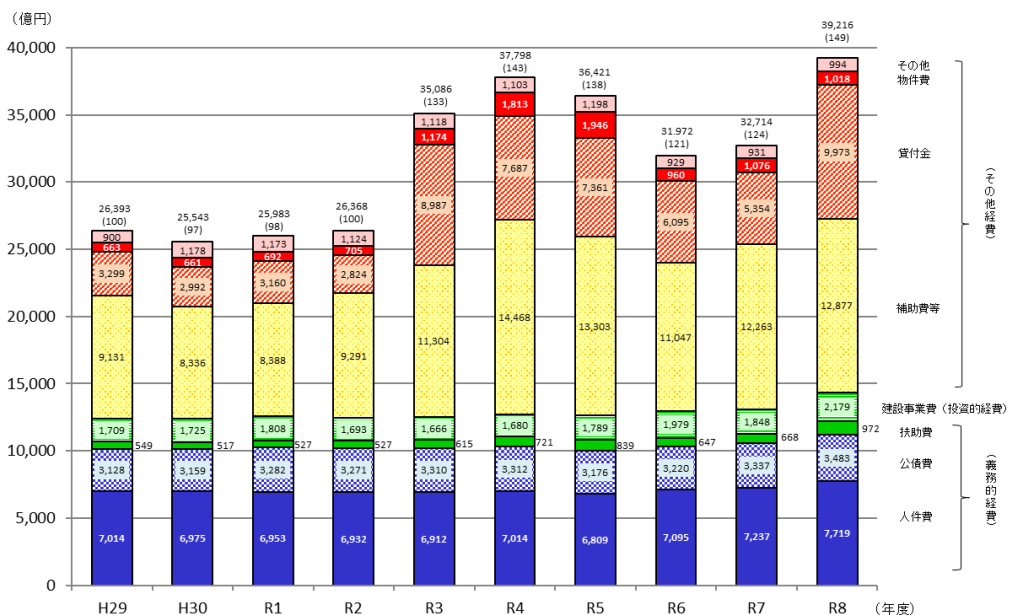
第 5 表

一般会計歳出予算(性質別)内訳

(単位:千円)

区 分	令和8年度 当初予算額		令和7年度				比 較				
	金額(A)	構成比	当初予算額		最終予算額		当初比		最終比		
			金額(B)	構成比	金額(C)	構成比	差引(A)-(B)	(A)/(B)	差引(A)-(C)	(A)/(C)	
義務的経費	人件費	771,924,895	19.7	723,664,822	22.1	722,961,431	21.2	48,260,073	106.7	48,963,464	106.8
	公債費	348,341,310	8.9	333,667,469	10.2	348,282,849	10.2	14,673,841	104.4	58,461	100.0
	扶助費	97,200,248	2.5	66,822,811	2.0	68,315,632	2.0	30,377,437	145.5	28,884,616	142.3
	計	1,217,466,453	31.0	1,124,155,102	34.4	1,139,559,912	33.4	93,311,351	108.3	77,906,541	106.8
投資的経費	建設事業費	217,932,721	5.6	184,827,483	5.6	177,456,097	5.3	33,105,238	117.9	40,476,624	122.8
	国庫支出金を伴うもの	110,486,899	2.8	90,145,022	2.8	90,389,551	2.7	20,341,877	122.6	20,097,348	122.2
	国庫支出金を伴わないもの	107,445,822	2.7	94,682,461	2.9	87,066,546	2.6	12,763,361	113.5	20,379,276	123.4
その他経費	補助費等	1,287,697,677	32.8	1,226,253,428	37.5	1,301,352,519	38.2	61,444,249	105.0	▲13,654,842	99.0
	貸付金	997,318,651	25.4	535,396,139	16.4	510,999,282	15.0	461,922,512	186.3	486,319,369	195.2
	物件費	101,764,914	2.6	107,630,506	3.3	124,513,038	3.7	▲5,865,592	94.6	▲22,748,124	81.7
	維持補修費	17,896,808	0.5	16,532,949	0.5	16,041,154	0.5	1,363,859	108.2	1,855,654	111.6
	投資及び出資金	9,933,772	0.3	7,825,827	0.2	7,013,245	0.2	2,107,945	126.9	2,920,527	141.6
	積立金	13,013,307	0.3	11,491,137	0.4	62,859,479	1.8	1,522,170	113.2	▲49,846,172	20.7
	繰出金	56,582,035	1.4	55,250,043	1.7	60,660,973	1.8	1,331,992	102.4	▲4,078,938	93.3
	予備費	2,000,000	0.1	2,000,000	0.0	2,000,000	0.1	—	100.0	—	100.0
計	2,486,207,164	63.4	1,962,380,029	60.0	2,085,439,690	61.3	523,827,135	126.7	400,767,474	119.2	
合計	3,921,606,338	100.0	3,271,362,614	100.0	3,402,455,699	100.0	650,243,724	119.9	519,150,639	115.3	

【参考】一般会計歳出予算の推移(性質別)



- (注) 1 ()内の数値は、H29の予算額を100とした場合の指数である。
 2 その他の内訳は、維持補修費、投資及び出資金、積立金、繰出金、予備費である。
 3 H29のグラフ中の数値は、平成30年4月から地方消費税清算特別会計を設置したことに伴い、関連予算を調整した後の数値としている。

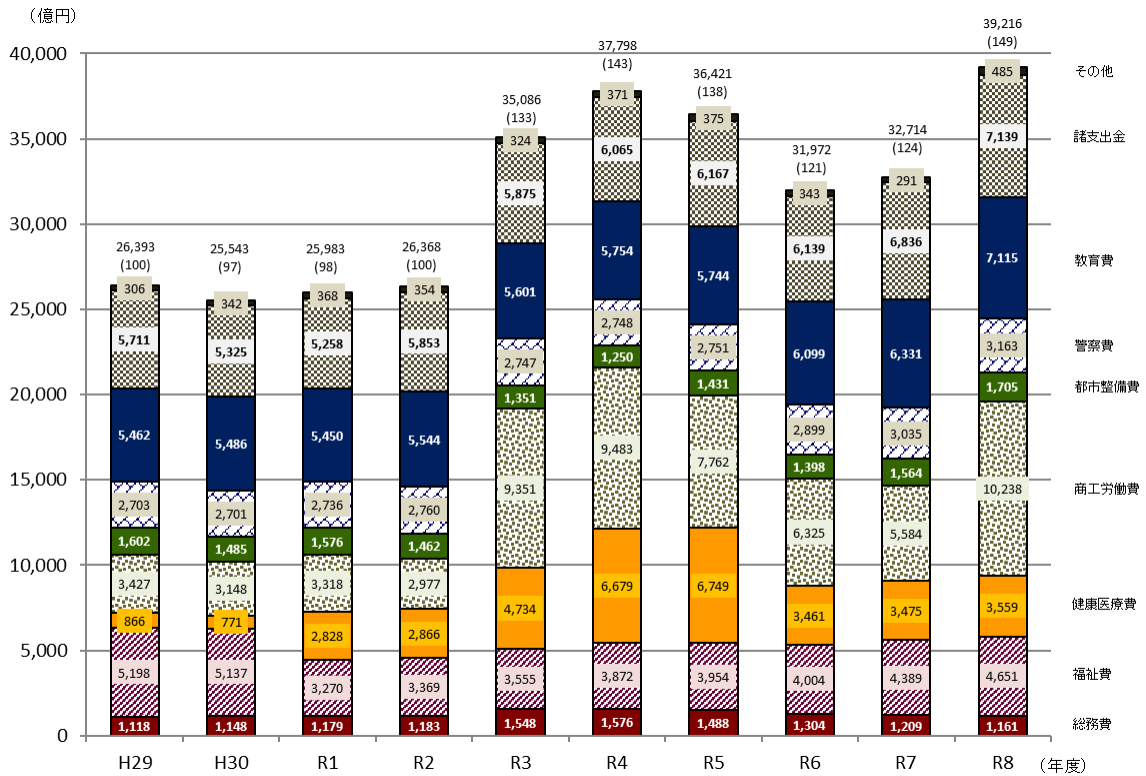
第 6 表

一般会計歳出予算(目的別)内訳

(単位:千円)

区 分	令和8年度		令和7年度				比 較			
	当初予算額		当初予算額		最終予算額		当 初 比		最 終 比	
	金 額(A)	構成比	金 額(B)	構成比	金 額(C)	構成比	差引(A)-(B)	(A)/(B)	差引(A)-(C)	(A)/(C)
		%		%		%		%		%
議 会 費	2,437,220	0.1	2,413,154	0.1	2,374,519	0.1	24,066	101.0	62,701	102.6
総 務 費	116,094,652	2.9	120,940,517	3.7	176,822,426	5.2	▲ 4,845,865	96.0	▲ 60,727,774	65.7
福 祉 費	465,134,180	11.9	438,875,313	13.4	513,537,316	15.1	26,258,867	106.0	▲ 48,403,136	90.6
健 康 医 療 費	355,902,614	9.1	347,489,022	10.6	356,736,156	10.5	8,413,592	102.4	▲ 833,542	99.8
商 工 労 働 費	1,023,754,266	26.1	558,369,928	17.1	532,903,747	15.6	465,384,338	183.3	490,850,519	192.1
環 境 農 林 水 産 費	24,187,431	0.6	21,000,940	0.6	19,150,965	0.6	3,186,491	115.2	5,036,466	126.3
都 市 整 備 費	170,475,560	4.3	156,370,915	4.8	161,322,079	4.7	14,104,645	109.0	9,153,481	105.7
都 市 計 画 費	19,385,533	0.5	3,198,209	0.1	2,841,329	0.1	16,187,324	606.1	16,544,204	682.3
警 察 費	316,272,655	8.1	303,488,132	9.3	302,358,758	8.9	12,784,523	104.2	13,913,897	104.6
教 育 費	711,487,207	18.1	633,078,123	19.3	628,826,964	18.5	78,409,084	112.4	82,660,243	113.1
災 害 復 旧 費	534,775	0.0	555,665	0.0	187,364	0.0	▲ 20,890	96.2	347,411	285.4
諸 支 出 金	713,940,245	18.2	683,582,696	20.9	703,394,076	20.7	30,357,549	104.4	10,546,169	101.5
予 備 費	2,000,000	0.1	2,000,000	0.1	2,000,000	0.0	—	100.0	—	100.0
合 計	3,921,606,338	100.0	3,271,362,614	100.0	3,402,455,699	100.0	650,243,724	119.9	519,150,639	115.3

【参考】一般会計歳出予算の推移(目的別)



(注) 1 ()内の数値は、H29の予算額を100とした場合の指数である。
 2 その他の内訳は、議会費、環境農林水産費、都市計画費、災害復旧費、予備費である。(R4は建築費、R3以前は住宅まちづくり費を含む。)
 3 H29のグラフ中の数値は、平成30年4月から地方消費税清算特別会計を設置したことに伴い、関連予算を調整した後の数値としている。

特別会計及び公営企業会計

第7表

特別会計(公営企業会計を除く)歳入歳出予算

(単位:千円)

会計名	令和8年度 当初予算額 (A)	令和7年度		比較			
		当初予算額 (B)	最終予算額 (C)	当初比		最終比	
				差引(A)-(B)	(A)/(B)	差引(A)-(C)	(A)/(C)
日本万国博覧会記念公園事業	13,524,777	3,905,306	12,874,423	9,619,471	346.3	650,354	105.1
就農支援資金	3,813	4,983	10,950	▲ 1,170	76.5	▲ 7,137	34.8
大阪府営住宅事業	103,938,526	123,038,538	117,718,916	▲ 19,100,012	84.5	▲ 13,780,390	88.3
港湾整備事業	7,940,926	7,678,000	7,866,140	262,926	103.4	74,786	101.0
関西国際空港関連事業	4,297,950	7,284,077	7,280,051	▲ 2,986,127	59.0	▲ 2,982,101	59.0
不動産調達	452,742	474,356	598,217	▲ 21,614	95.4	▲ 145,475	75.7
市町村施設整備資金	4,431,271	3,791,279	3,791,279	639,992	116.9	639,992	116.9
公債管理	980,089,261	950,270,736	965,377,507	29,818,525	103.1	14,711,754	101.5
地方消費税清算	1,257,934,000	1,156,056,000	1,176,150,000	101,878,000	108.8	81,784,000	107.0
母子父子寡婦福祉資金	872,399	1,034,680	1,035,939	▲ 162,281	84.3	▲ 163,540	84.2
国民健康保険	760,656,023	755,267,313	775,650,223	5,388,710	100.7	▲ 14,994,200	98.1
中小企業振興資金	3,435,312	3,529,684	3,204,447	▲ 94,372	97.3	230,865	107.2
沿岸漁業改善資金	39,007	39,007	39,007	—	100.0	—	100.0
林業改善資金	15,308	15,308	15,308	—	100.0	—	100.0
合 計	3,137,631,315	3,012,389,267	3,071,612,407	125,242,048	104.2	66,018,908	102.1

※各会計の概要についてはP.9をご参照ください。

第8表

公営企業会計当初予算

(単位:千円)

会計名	収 入				支 出				
	令和8年度 当初予算額 (A)	令和7年度 当初予算額 (B)	差 引 (A)-(B)	(A)/(B)	令和8年度 当初予算額 (C)	令和7年度 当初予算額 (D)	差 引 (C)-(D)	(C)/(D)	
					%				
大阪府中央卸売市場事業	収益的収支	761,544	766,202	▲ 4,658	99.4	637,055	696,445	▲ 59,390	91.5
	資本的収支	36,527	39,837	▲ 3,310	91.7	75,791	79,675	▲ 3,884	95.1
	計	798,071	806,039	▲ 7,968	99.0	712,846	776,120	▲ 63,274	91.8
大阪府流域下水道事業	収益的収支	74,480,727	68,694,785	5,785,942	108.4	75,897,933	70,941,372	4,956,561	107.0
	資本的収支	67,435,441	53,899,796	13,535,645	125.1	73,812,041	59,577,737	14,234,304	123.9
	計	141,916,168	122,594,581	19,321,587	115.8	149,709,974	130,519,109	19,190,865	114.7
大阪府まちづくり促進事業	収益的収支	13,875,864	1,451,315	12,424,549	956.1	23,892,941	549,184	23,343,757	4,350.6
	資本的収支	15,516,000	1,960,000	13,556,000	791.6	32,790,000	3,131,000	29,659,000	1,047.3
	計	29,391,864	3,411,315	25,980,549	861.6	56,682,941	3,680,184	53,002,757	1,540.2
合 計	収益的収支	89,118,135	70,912,302	18,205,833	125.7	100,427,929	72,187,001	28,240,928	139.1
	資本的収支	82,987,968	55,899,633	27,088,335	148.5	106,677,832	62,788,412	43,889,420	169.9
	計	172,106,103	126,811,935	45,294,168	135.7	207,105,761	134,975,413	72,130,348	153.4

※各会計の概要についてはP.18からP.20をご参照ください。

【参考】特別会計（公営企業会計を除く）の概要

会計名	設置目的	令和8年度当初予算 歳入・歳出の主なもの
日本万国博覧会記念公園事業	日本万国博覧会記念公園を管理運営するため	【歳入】 日本万国博覧会記念公園用地取得 基金繰入金 財産貸付収入 98億92百万円 15億81百万円 【歳出】 管理費 130億61百万円
就農支援資金	青年等の就農促進に必要な資金として、青年等の就農促進のための資金の貸付け等に関する特別措置法に基づいて貸し付けた就農支援資金貸付金を管理するため	【歳入】 繰越金 貸付金元利収入 2百万円 1百万円 【歳出】 就農支援資金貸付金の国への償還金 一般会計繰出金 3百万円 1百万円
大阪府営住宅事業	府営住宅事業について、人件費及び公債費を含むフルコストで管理し、自律的な住宅経営を展開するため	【歳入】 府営住宅使用料 府営住宅債及び借換債 313億52百万円 272億85百万円 【歳出】 公債管理特別会計繰出金 建設事業費 494億35百万円 138億50百万円
港湾整備事業	港湾事業のうち収益事業の収支を経理するため	【歳入】 港湾施設使用料 財産運用収入 27億82百万円 26億32百万円 【歳出】 港湾施設費 港湾経営費 27億89百万円 15億 4百万円
関西国際空港関連事業	関西国際空港関連事業を効率的に推進するため	【歳入】 一般会計繰入金 貸付金元利収入 16億67百万円 16億61百万円 【歳出】 公債管理特別会計繰出金 空港関連事業債の元利償還金 31億42百万円 11億31百万円
不動産調達	公共施設用地等を先行取得するため	【歳入】 不動産売払収入 4億45百万円 【歳出】 一般会計繰出金 4億53百万円
市町村施設整備資金	府内市町村の公共施設等の整備促進を目的として、資金の貸付けを行うため	【歳入】 貸付金元利収入 一般会計繰入金 24億64百万円 18億82百万円 【歳出】 貸付金 公債管理特別会計繰出金 30億円 14億30百万円
公債管理	府債の発行及び償還事務を行うため	【歳入】 一般会計繰入金 借換債 3,454億27百万円 3,429億12百万円 【歳出】 府債の元利償還金 減債基金積立金 7,264億29百万円 2,358億17百万円
地方消費税清算	地方消費税の都道府県間の清算を一般会計と区分して経理するため	【歳入】 地方消費税 地方消費税清算金 7,800億73百万円 4,778億61百万円 【歳出】 地方消費税清算金 一般会計繰出金 7,410億 6百万円 5,169億28百万円
母子父子寡婦福祉資金	母子及び父子並びに寡婦福祉法に基づき、ひとり親家庭や寡婦等に対し、経済的自立の助成、生活意欲の助長及び児童等の福祉増進を図ることを目的として、資金の貸付けを行うため	【歳入】 貸付金元利収入 繰越金 4億56百万円 3億63百万円 【歳出】 母子父子寡婦福祉資金貸付金 母子父子寡婦福祉資金貸付金の 国への償還金 5億55百万円 1億74百万円
国民健康保険	都道府県が国民健康保険の財政運営の責任主体として安定的な財政運営や効率的な事業実施など国民健康保険事業を運営するため	【歳入】 国民健康保険事業費納付金 前期高齢者交付金 2,595億20百万円 1,894億10百万円 【歳出】 保険給付費等交付金 後期高齢者支援金 5,971億50百万円 1,090億33百万円
中小企業振興資金	小規模企業者等設備導入資金助成法に基づき、設備貸与事業に係る資金や高度化事業に係る資金を経理するため	【歳入】 貸付金元利収入 政策融資事業債 22億28百万円 11億円 【歳出】 小規模企業者等設備貸与資金貸付金 独立行政法人中小企業基盤整備機構への償還金 17億円 15億74百万円
沿岸漁業改善資金	沿岸漁業改善資金助成法に基づき、沿岸漁業従事者等に対し漁業経営の改善促進を図ることを目的として、資金の貸付けを行うため	【歳入】 繰越金 貸付金元利収入 35百万円 4百万円 【歳出】 沿岸漁業改善資金貸付金 39百万円
林業改善資金	林業・木材産業改善資金助成法に基づき、林業従事者等に対し経営の健全な発展、生産力の増大を図ることを目的として、資金の貸付けを行うため	【歳入】 繰越金 貸付金元利収入 13百万円 2百万円 【歳出】 林業・木材産業改善資金貸付金 15百万円

「府民サービス」と「負担」の状況

大阪府では、都市の競争力強化といった社会経済環境や多様化する府民ニーズの変化に対応しながら、2025年大阪・関西万博を契機とした成長や、府民の豊かな暮らしと安全・安心の確保につなげていくため、皆さまに必要とされる行政サービスを提供することを使命としています。

こうした取組を着実に推進していくためには、それを支える安定した財源の確保が不可欠です。

府の財源は、府税をはじめ、国からの交付税や補助金などを含め、皆さまのご負担によって成り立っているものであり、限られた財源を有効に活用していくことが求められています。

財政状況の公表にあたり、府民の皆さんに府の財政をより身近な問題として捉えていただけるよう、令和8年度当初予算をもとに、「府民サービス」（府の実施する行政サービス）と、そのための「負担」の状況について説明します。

■府の予算と財源の構成・使いみち

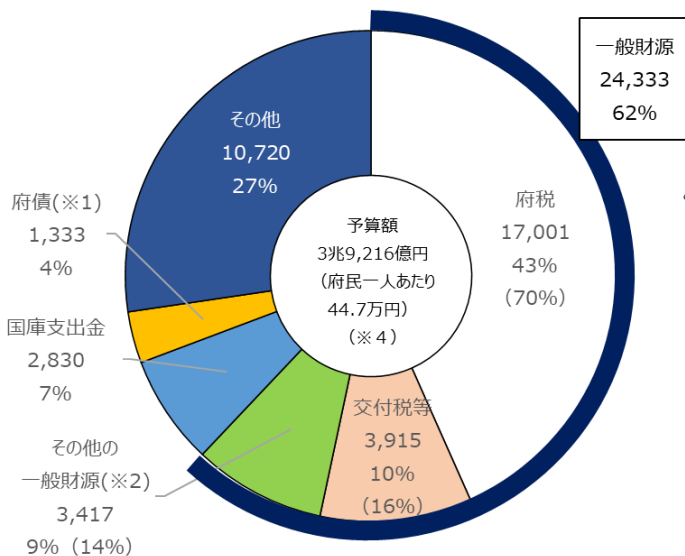
大阪府の予算のうち、一般財源は62%を占めています。また、道路、河川、公園の建設費などの財源として将来世代と負担を分担するため、一般財源とは別に府債を発行して財源を調達し、後年度に償還（返済）をしています。

一般財源の構成は、府民の皆さんに直接負担していただく府税収入が70%を占める一方、地方交付税など、国により確保される財源（交付税等）も16%を占めています。なお、交付税や国庫支出金などは、国から定められた額を交付等されるものですが、これらも、そのもとを考えると、国税などの形で府民の皆さんに負担していただいているものです。

一般財源の使いみちは、国保・後期高齢者医療関係費や介護給付費負担金などの福祉・健康医療分野が30%、教職員費や私学関係助成などの教育分野が21%、警察職員費や警察施設改修事業費などの警察分野が12%などとなっています。

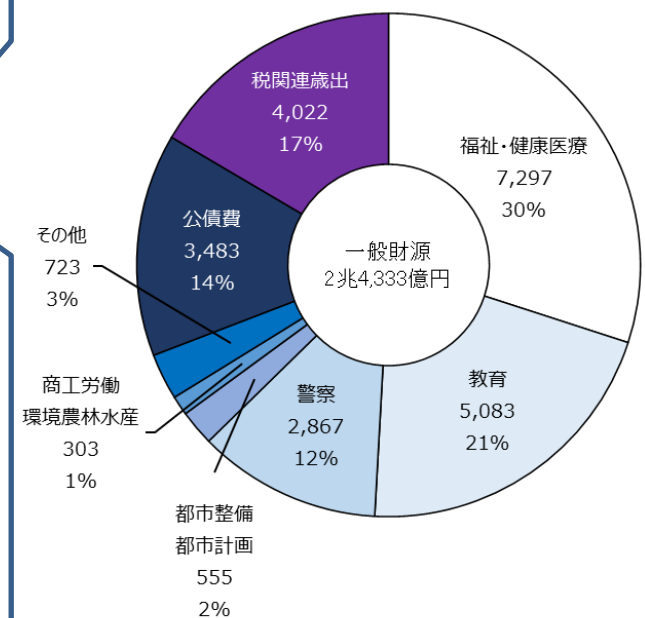
財源の構成

(単位:億円)



一般財源の使いみち

(単位:億円)



「税関連歳出」は、税関連の交付金、還付金など。
「其他」は、総務部門等の人件費、教育・警察以外の職員の退職手当、政策企画費、市町村振興費、府民文化費など。

※1 「府債」には、地方交付税の関係法制度によって交付税や府税の代わりに発行する臨時財政対策債や減収補填債は含まれていません（ここでは「一般財源」の「交付税等」に含める）。なお、これらの地方債については、後年度の元利償還金の100%（臨時財政対策債）又は75%（減収補填債）が交付税の算定に使われる基準財政需要額に算入されます。

※2 「その他の一般財源」には、地方譲与税や財政調整基金からの繰入金、宝くじ収益金などが含まれます。

※3 () 内の数値は一般財源における構成比率となっています。

※4 「府民一人あたり」の予算額は、予算額を令和8年4月1日現在の大阪府毎月推計人口で除したものです。

■府民の負担の状況

大阪府が各種の事業を行っていく上で必要な経費の大部分は、府民の皆さんの直接又は間接の負担で賄われています。

負担していただく形には、府の施設の使用料や各種の手数料など、いろいろなものがありますが、広く負担していただいているのは府税です。

府 税 主 な も の

府税のうち、主要な税目について一世帯あたり、一人あたり、あるいは一法人あたりの負担額を平均値として算定すると、以下のとおりとなります。

※税額は令和8年度当初予算、府内の人口は令和8年4月1日現在、納税義務者数は令和7年度市町村民税課税状況等調による対象者、法人数は令和6年度末の数値です。

◇個人府民税（均等割・所得割）

府内に住所のある個人にかかるもので、所得金額にかかわらず定額で課税される「均等割」と、前年の所得金額に応じて課税される「所得割」があり、いずれも一定の所得以下の方は非課税となります。

総額 3,207 億円 ○総額 3,207 億円／対象人口 876 万人 ⇒ 人口一人あたり 3.7 万円
○ " / 納税義務者 446 万人 ⇒ 納税義務者一人あたり 7.2 万円

◇法人府民税

府内に事務所・事業所がある法人にかかるもので、資本金等の額に応じて課税される「均等割」と、法人税額を課税標準として課税される「法人税割」があります。

総額 585 億円 ○均等割 176 億円／対象 28.2 万法人 ⇒ 一法人あたり 6.2 万円
○法人税割 409 億円／対象 11.8 万法人 ⇒ 一法人あたり 34.7 万円

◇法人事業税

府内で事業を営んでいる法人の所得等にかかるもので、所得（収入）を課税標準として課税される「所得（収入）割」と、資本金又は出資金の額が1億円を超える法人を対象として、付加価値額（報酬給与額等）、資本金等の額に対して一定の割合で税額が決定する「外形標準課税」があります。

総額 5,380 億円 ○所得（収入）割 3,630 億円／対象 11.8 万法人 ⇒ 一法人あたり 307.6 万円
○外形標準課税 1,750 億円／対象 0.7 万法人 ⇒ 一法人あたり 2,500.0 万円

◇地方消費税

消費税が課税される取引に対して、消費税と併せてかかるもので、税率10%のうち、地方消費税は2.2%（軽減税率分は8%のうち1.76%）となります。

総額 5,169 億円 ○総額 5,169 億円／対象世帯数 438 万世帯 ⇒ 一世帯あたり 11.8 万円

府民所得と府税負担の状況

第 9 表

年 度	府 人 口 (A)	府 民 所 得		府 税		所得に対する 負 担 率 (C)/(B)
		実 額 (B)	一人当たり額 (B)/(A)×1000	実 額 (C)	一人当たり額 (C)/(A)×1000	
	千人	百万円	円	百万円	円	%
H27	8,839	26,274,935	2,972,614	1,284,042	145,270	4.9
H28	8,841	26,145,834	2,957,339	1,299,188	146,950	5.0
H29	8,841	27,175,866	3,073,845	1,328,870	150,308	4.9
H30	8,838	27,350,917	3,094,695	1,277,830	144,584	4.7
R1	8,842	26,940,339	3,046,860	1,310,358	148,197	4.9
R2	8,838	25,335,511	2,866,657	1,274,820	144,243	5.0
R3	8,806	26,889,323	3,053,523	1,395,997	158,528	5.2
R4	8,782	28,424,181	3,236,641	1,455,219	165,705	5.1
R5	8,763	30,227,791	3,449,480	1,478,136	168,679	4.9
R6	8,757	—	—	1,591,643	181,757	—

- (注) 1 府人口は、国勢調査の調査対象年においては「国勢調査」(総務省)、国勢調査の間の年においては「補間補正人口」(総務省)、最新の国勢調査年以降においては「人口推計(10月1日現在)」(総務省)による数値である。
- 2 府税(実額)は、各年度の決算額である。(地方消費税については都道府県間の清算後の数値)
- 3 府民所得(実額)は「大阪府民経済計算」報告書による。
- 4 府民所得の各年度の数値は、平成27年基準の数値である。
- 5 府民所得は、推計方法の改善、最新の統計調査の利用等により、数値の遡及改定を行っている。
- 6 府民所得は、府民雇用者報酬、財産所得(非企業部門)及び企業所得の合計値である。

令和7年度下半期の財政運営の状況

あ ら ま し

- 【令和7年度現計予算額（令和7年9月30日現在）】
 一般会計：3兆2,752億23百万円
 特別会計（公営企業会計除く。以下同じ。）：3兆123億89百万円
- 【令和7年度最終予算額】
 一般会計：3兆4,024億56百万円
 特別会計：3兆716億12百万円
- 既決予算編成後において生じた情勢の変化に伴い、緊急に措置しなければならないものや、国の補正予算において措置された防災・減災事業等に必要な経費を追加するため、第3号から第8号の補正予算を編成。
- 府税や地方交付税が当初予算から増加するとともに、人件費や建設事業費等の歳出が減少したことから、収支は改善し、収支均衡のための財政調整基金の取崩し（573億99百万円）を縮減。

第10表

令和7年度予算の推移総括表

（単位：百万円）

区 分	現計予算額 (令和7年9月30日現在)	補正予算額						最終予算額
		10月20日 議	12月17日 議	12月17日 議	1月21日 議	3月9日 議	3月24日 議	
一 般 会 計	3,275,223	[3号補正] 27	[4号補正] 17,710	[5号補正] 77,138	[6号補正] 6,547	[7号補正] 38,004	[8号補正] ▲ 12,194	3,402,456
特 別 会 計	3,012,389	9	—	—	—	885	58,329	3,071,612
合 計	6,287,613	36	17,710	77,138	6,547	38,889	46,135	6,474,068

※公営企業会計の補正についてはP. 15をご参照ください。

一 般 会 計

■ 予算の推移

第11表

令和7年度一般会計歳入歳出予算の推移

1 歳 入

（単位：千円）

区 分	現計予算額 (令和7年9月30日現在)	補正予算額						最終予算額
		3号補正	4号補正	5号補正	6号補正	7号補正	8号補正	
府 税	1,628,262,000	—	—	—	—	—	46,342,000	1,674,604,000
地 方 譲 与 税	182,690,000	—	—	—	—	—	18,248,000	200,938,000
地 方 特 例 交 付 金	4,000,000	—	—	—	—	—	▲ 4,787	3,995,213
地 方 交 付 税	336,700,000	—	—	—	—	—	47,401,595	384,101,595
交 通 安 全 対 策 特 別 交 付 金	1,450,000	—	—	—	—	—	—	1,450,000
分 担 金 及 び 負 担 金	5,220,104	—	—	5,094,000	—	190,389	▲ 7,489,518	3,014,975
使 用 料 及 び 手 数 料	29,968,352	—	—	—	—	—	▲ 302,748	29,665,604
国 庫 支 出 金	260,435,617	—	2,331,883	71,478,894	4,318,145	19,474,693	▲ 15,648,783	342,390,449
財 産 収 入	3,762,225	—	—	—	—	15	705,059	4,467,299
寄 附 金	1,050,606	—	—	—	—	—	1,252,539	2,303,145
繰 入 金	147,460,025	26,561	15,378,609	565,000	2,229,132	569,794	▲ 63,032,070	103,197,051
諸 収 入	564,134,566	—	—	—	—	4,750	▲ 17,038,948	547,100,368
府 債 入 債	110,090,000	—	—	—	—	17,764,000	▲ 22,626,000	105,228,000
合 計	3,275,223,495	26,561	17,710,492	77,137,894	6,547,277	38,003,641	▲ 12,193,661	3,402,455,699

2 歳出

(単位：千円)

区	分	現計予算額 (令和7年9月30日現在)	補正予算額					最終予算額	
			3号補正	4号補正	5号補正	6号補正	7号補正		8号補正
議	会	2,413,154	—	17,202	—	—	—	▲ 55,837	2,374,519
総	務	121,952,291	10,557	100,638	787,500	6,547,277	—	47,424,163	176,822,426
福	社	441,574,313	—	—	65,011,175	—	306,709	6,645,119	513,537,316
健	康	347,489,022	—	—	11,067,134	—	—	▲ 1,820,000	356,736,156
商	工	558,369,928	—	—	—	—	367,191	▲ 25,833,372	532,903,747
環	境	21,000,940	16,004	—	91,623	—	2,155,841	▲ 4,113,443	19,150,965
都	市	156,370,915	—	516,370	—	—	30,769,193	▲ 26,334,399	161,322,079
都	市	3,198,209	—	—	—	—	84,000	▲ 440,880	2,841,329
警	察	303,488,132	—	7,271,526	—	—	1,038,772	▲ 9,439,672	302,358,758
教	育	633,228,230	—	9,804,756	180,462	—	3,281,935	▲ 17,668,419	628,826,964
災	害	555,665	—	—	—	—	—	▲ 368,301	187,364
諸	支	683,582,696	—	—	—	—	—	19,811,380	703,394,076
予	備	2,000,000	—	—	—	—	—	—	2,000,000
合	計	3,275,223,495	26,561	17,710,492	77,137,894	6,547,277	38,003,641	▲ 12,193,661	3,402,455,699

■ 予算の執行状況(令和8年3月31日時点)

歳 入

- ▶ 予算現額 (令和7年度最終予算額と令和6年度からの繰越財源充当額の合計額) : 3兆4,555億18百万円
収入済額 : 3兆1,898億8百万円、収入率 : 92.3%
(前年同期 (令和7年3月31日現在) 比 : 644億19百万円の増、収入率では2.1ポイントの減)
- ▶ 予算現額の48.5%を占める府税の収入済額は、1兆6,224億51百万円、収入率96.9%

※詳細はP.24付表第1表をご参照ください。

歳 出

- ▶ 予算現額 (令和7年度最終予算額と令和6年度からの繰越額の合計額) : 3兆4,555億18百万円
支出済額 : 2兆9,741億77百万円、支出率 : 86.1%
(前年同期 (令和7年3月31日現在) 比 : 1,119億12百万円の増、支出率では0.4ポイントの減)

※詳細はP.24付表第2表をご参照ください。

特別会計

■ 予算の推移

第12表

令和7年度特別会計歳入歳出予算の推移

(単位：千円)

会計名	現計予算額 (令和7年9月30日現在)	補正予算額			最終予算額
		10月20日 議決	3月9日 議決	3月24日 議決	
日本万国博覧会記念公園事業	3,905,306	8,957	—	8,960,160	12,874,423
就農支援資金等	4,983	—	—	5,967	10,950
大阪府営住宅事業	123,038,538	—	885,040	▲ 6,204,662	117,718,916
港湾整備事業	7,678,000	—	—	188,140	7,866,140
関西国際空港関連事業	7,284,077	—	—	▲ 4,026	7,280,051
不動産調達	474,356	—	—	123,861	598,217
市町村施設整備資金	3,791,279	—	—	0	3,791,279
公債管理	950,270,736	—	—	15,106,771	965,377,507
地方消費税清算	1,156,056,000	—	—	20,094,000	1,176,150,000
母子父子寡婦福祉資金	1,034,680	—	—	1,259	1,035,939
国民健康保険	755,267,313	—	—	20,382,910	775,650,223
中小企業振興資金	3,529,684	—	—	▲ 325,237	3,204,447
沿岸漁業改善資金	39,007	—	—	—	39,007
林業改善資金	15,308	—	—	—	15,308
合 計	3,012,389,267	8,957	885,040	58,329,143	3,071,612,407

■ 予算の執行状況

- 予算現額（令和7年度最終予算額と令和6年度からの繰越額の合計額）：3兆809億61百万円
 収入済額：2兆8,985億99百万円、収入率：94.1%
 支出済額：2兆9,362億91百万円、支出率：95.3%

※詳細はP.25付表第4表をご参照ください。

公営企業会計

■ 予算の推移

第13表

令和7年度公営企業会計予算の推移

(単位：千円)

会計名	収 入				支 出				
	現計予算額 (令和7年9月30日現在)	補正予算額		最終予算額	現計予算額 (令和7年9月30日現在)	補正予算額		最終予算額	
		3月9日 議決	3月24日 議決			3月9日 議決	3月24日 議決		
大阪府中央 卸売市場事業	収益的収支	766,202	—	27,048	793,250	696,445	—	▲ 1,387	695,058
	資本的収支	39,837	—	—	39,837	79,675	—	—	79,675
	計	806,039	—	27,048	833,087	776,120	—	▲ 1,387	774,733
大阪府流域 下水道事業	収益的収支	68,694,785	—	193,452	68,888,237	70,941,372	—	438,502	71,379,874
	資本的収支	53,899,796	9,729,222	▲ 5,777,640	57,851,378	59,577,737	9,729,222	▲ 4,647,245	64,659,714
	計	122,594,581	9,729,222	▲ 5,584,188	126,739,615	130,519,109	9,729,222	▲ 4,208,743	136,039,588
大阪府まちづくり 促進事業	収益的収支	1,451,315	—	4,384,111	5,835,426	549,184	—	6,703,098	7,252,282
	資本的収支	1,960,000	—	—	1,960,000	3,131,000	—	—	3,131,000
	計	3,411,315	—	4,384,111	7,795,426	3,680,184	—	6,703,098	10,383,282
合 計	収益的収支	70,912,302	—	4,604,611	75,516,913	72,187,001	—	7,140,213	79,327,214
	資本的収支	55,899,633	9,729,222	▲ 5,777,640	59,851,215	62,788,412	9,729,222	▲ 4,647,245	67,870,389
	計	126,811,935	9,729,222	▲ 1,173,029	135,368,128	134,975,413	9,729,222	2,492,968	147,197,603

※詳細はP.30付表第6表からP.32付表第8表をご参照ください。

府有財産、府債及び一時借入金

府有財産

大阪府は、各種の事務事業の推進のため、土地、建物、有価証券、特許権、地上権、出資による権利等の公有財産、車両、家具什器類等の物品、金銭の給付を目的とする債権、特定の目的のために設けられた基金など様々な財産を所有しています。

府有財産のうち公有財産が75.9%を占め、そのうち土地建物で48.3%を占めています。

これら府民の財産である府有財産の令和8年3月31日現在の評価額は7兆5,200億76百万円です。

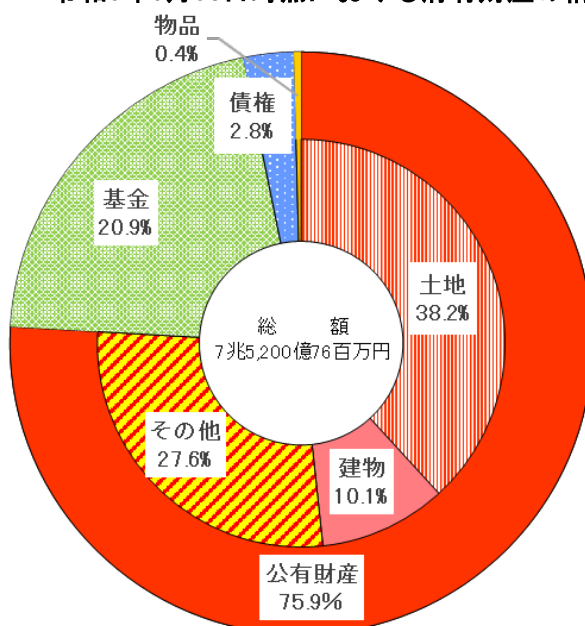
※詳細はP.26からP.29付表第5表をご参照ください。

第14表 府有財産の状況（公営企業会計に属するものを除く）

区 分	令和8年3月31日現在 (A)			令和7年9月30日現在 (B)		差引増減 (A) - (B)	
	数 量	価 格	構成比	数 量	価 格	数 量	価 格
公 有 財 産	㎡	百万円	%	㎡	百万円	㎡	百万円
土 地	65,281,211	2,869,606	38.2	65,278,934	2,867,046	2,277	2,559
建 物	12,369,195	759,193	10.1	12,369,626	763,344	▲ 431	▲ 4,151
そ の 他	—	2,075,028	27.6	—	2,067,249	—	7,779
物 品	点			点		点	
重要物品	3,497,194	30,251	0.4	3,477,816	29,895	19,378	356
一般物品	7,774	30,251	0.4	7,731	29,895	43	356
債 権	—	211,069	2.8	—	216,498	—	▲ 5,429
基 金	—	1,574,931	20.9	—	1,514,860	—	60,071
合 計	—	7,520,076	100.0	—	7,458,891	—	61,185

(注) 価格は、取得価額から減価償却累計額及び減損累計額を引いた額とする。

令和8年3月31日時点における府有財産の構成



府 債

令和8年3月31日現在の府債残高については、国から配分される地方交付税の不足額を補うために発行している臨時財政対策債を含め、公営企業会計に属するものを除くと、5兆1,730億円であり、前期（令和7年3月31日現在）と比較すると、2,830億円の減となりました。

※公営企業会計に属する府債残高についてはP.18からP.20をご参照ください。

第15表

借入先別府債の状況（公営企業会計に属するものを除く）

（単位：百万円）

区 分	令和8年3月31日現在高		令和7年3月31日現在高		差引増減 (A-B)
	金 額 (A)	構成比	金 額 (B)	構成比	
公 的 資 金	364,382	7.0%	392,131	7.2%	▲ 27,749
政 府 資 金	114,725	2.2%	128,903	2.4%	▲ 14,178
地方公共団体金融機構資金	237,779	4.6%	250,715	4.6%	▲ 12,937
そ の 他	11,879	0.2%	12,513	0.2%	▲ 634
民 間 等 資 金	4,808,624	93.0%	5,063,885	92.8%	▲ 255,261
市 場 公 募	3,979,204	76.9%	4,182,793	76.7%	▲ 203,589
銀 行 等 引 受	829,420	16.1%	881,092	16.1%	▲ 51,672
合 計	5,173,006	100.0%	5,456,016	100.0%	▲ 283,010

(注) 1 その他は、国の予算等貸付金債等。

2 上表の各数値については、各年3月31日現在の残高を記載したものであり、出納整理期間における発行・償還を含む各年度の決算額とは異なる。

一 時 借 入 金

一時借入金は、府税、国庫支出金などの収入時期とこれらを財源とする事業費等の支出時期との不一致により一時的に資金不足が生じる場合、あらかじめ府議会の議決を得た限度額の範囲内で金融機関などから一時的に資金を借り入れるものです。同一年度内に償還する点で、府債と異なります。

令和7年度は借り入れを行いませんでした。

第16表

一 時 借 入 金 の 状 況

（単位：千円）

月 別	借入現在高
令和7年 10 月末現在	—
11 月末現在	—
12 月末現在	—
令和8年 1 月末現在	—
2 月末現在	—
3 月末現在	—

(注) 平成25年度以降借り入れなし

令和7年度下半期の公営企業の業務の状況

大阪府が実施している事業のうち、中央卸売市場事業、流域下水道事業及びまちづくり促進事業（阪南臨海、南大阪湾岸、阪南丘陵各地区）については、地方公営企業法の規定の一部の適用を受けて特別の会計を設け、一般会計等と異なり企業会計の方式によって経営しています。

以下、これらの公営企業会計について、令和7年10月1日から令和8年3月31日までの業務の状況を説明します。

大阪府中央卸売市場事業会計

■ 事業の概要

大阪府中央卸売市場は、生鮮食料品等の流通の近代化及び合理化に寄与することを目的として昭和53年4月に開設し、府民に生鮮食料品等を円滑かつ安定的に供給しています。令和7年度下半期の業務量は、第17表のとおりです。

第17表

業 務 量

令和7年度	取扱数量		
	青果物	水産物	計
上半期	68,797 t	13,307 t	82,104 t
下半期	107,666 t	15,641 t	123,307 t
計	176,463 t	28,948 t	205,411 t

■ 資産、企業債及び一時借入金の現在高

第18表

資産の現在高（令和8年3月31日現在）

（単位：百万円）

区 分	現 在 高	構 成 比
1 固 定 資 産	7,147	67.3
(1) 有 形 固 定 資 産	7,073	66.6
土 地	4,493	42.3
帳 簿 原 価	25,114	—
減 価 償 却 累 計 額	▲ 22,535	—
(2) 無 形 固 定 資 産	1	0.0
(3) 投 資 其 他 の 資 産	74	0.7
2 流 動 資 産	3,472	32.7
(1) 現 金 ・ 預 金	3,377	31.8
(2) 未 収 金	95	0.9
合 計	10,619	100.0

企業債の現在高

（単位：百万円）

区 分	令和8年3月31日 現 在 高		令和7年3月31日 現 在 高		差引増減 (A-B)
	現在高(A)	構 成 比	現在高(B)	構 成 比	
		%		%	
公 的 資 金	449	69.2	513	71.9	▲ 64
政 府 資 金	5	0.8	22	3.1	▲ 17
地 方 公 共 団 体 金 融 機 構	443	68.4	490	68.8	▲ 47
民 間 等 資 金	200	30.8	200	28.1	—
市 場 公 募	200	30.8	200	28.1	—
合 計	649	100.0	713	100.0	▲ 64

一時借入金の現在高（令和8年3月31日現在）

な し

大阪府流域下水道事業会計

■ 事業の概要

大阪府流域下水道事業は、昭和40年に流域下水道として全国に先駆けて事業着手し、現在では7流域12処理区(42流域関連市町村)において事業を実施しています。令和7年度下半期の業務量は、第19表のとおりです。

第19表

業 務 量

令和7年度	上半期	下半期	計
総処理水量	348,180,143 m ³	284,565,069 m ³	632,745,212 m ³
一日平均処理水量	1,902,624 m ³	1,563,544 m ³	1,733,549 m ³
一日最大処理能力	2,399,087 m ³	2,399,087 m ³	—

■ 資産、企業債及び一時借入金の現在高

第20表

資産の現在高(令和8年3月31日現在) (単位:百万円)

区 分	現 在 高	構 成 比
		%
1 固 定 資 産	987,223	96.4
(1) 有 形 固 定 資 産	957,916	93.6
土 地	247,679	24.2
建 物	49,412	4.8
構 築 物	461,849	45.1
機 械 及 び 装 置	144,199	14.1
そ の 他	54,777	5.4
(2) 無 形 固 定 資 産	39	0.0
(3) 投 資 其 他 の 資 産	29,269	2.8
2 流 動 資 産	36,526	3.6
(1) 現 金 ・ 預 金	28,039	2.8
(2) 未 収 金	8,450	0.8
(3) そ の 他 流 動 資 産	38	0.0
合 計	1,023,749	100.0

企業債の現在高

(単位:百万円)

区 分	令和8年3月31日 現 在 高		令和7年3月31日 現 在 高		差引増減 (A-B)
	現在高(A)	構 成 比	現在高(B)	構 成 比	
		%		%	
公 的 資 金	7,576	4.9	9,229	5.9	▲ 1,653
政 府 資 金	5,022	3.3	6,118	3.9	▲ 1,095
地 方 公 共 団 体 金 融 機	2,554	1.7	3,112	2.0	▲ 558
民 間 等 資 金	146,613	95.1	147,371	94.1	▲ 758
銀 行 等 引 受 債	0	0.0	—	—	0
市 場 公 募	146,613	95.1	147,371	94.1	▲ 758
合 計	154,189	100.0	156,600	100.0	▲ 2,411

一時借入金の現在高(令和8年3月31日現在)

な し

大阪府まちづくり促進事業会計

■ 事業の概要

大阪府まちづくり促進事業は、阪南臨海地区、南大阪湾岸地区及び阪南丘陵地区の産業用地の貸付を行うことなどを目的として平成15年4月に開始し、平成24年4月から、阪南丘陵地区の住宅用地についても対象としています。令和7年度下半期の貸付状況は、第21表のとおりです。

令和7年度下半期は、南大阪湾岸地区の土地1.0haを売却しました。

第21表

貸付の状況

地区	前期までの実績 (H15~R7.9)	当期の実績 (R7.10~R8.3)		当期までの累計 (H15~R8.3)
		貸付分	契約解約分	
阪南臨海	17.8ha	—	—	17.8ha
南大阪湾岸	25.7ha	—	1.0ha	24.7ha
阪南丘陵	3.8ha	—	—	3.8ha
計	47.3ha	—	1.0ha	46.2ha

(注) 南大阪湾岸地区の貸付面積の「契約解約分」は、定期借地事業者に対する土地売却に伴う契約終了分。

■ 資産、企業債及び一時借入金の現在高

第22表

資産の現在高(令和8年3月31日現在)

(単位:百万円)

区分	現在高	構成比
		%
1 固定資産	73,044	91.6
(1) 有形固定資産	73,044	91.6
2 流動資産	6,730	8.4
(1) 現金預金	6,730	8.4
(2) 未収金	0	0.0
合計	79,774	100.0

企業債の現在高

(単位:百万円)

区分	令和8年3月31日 現在高		令和7年3月31日 現在高		差引増減 (A-B)
	現在高(A)	構成比	現在高(B)	構成比	
		%		%	
民間等資金	70,583	100.0	72,536	100.0	▲1,953
市場公募	70,583	100.0	72,536	100.0	▲1,953
合計	70,583	100.0	72,536	100.0	▲1,953

一時借入金の現在高(令和8年3月31日現在)

なし

令和7年度 大阪府資金保管・運用実績

大阪府では、厳しい財政状況から一定脱却しつつある中、公金の安全性を確保しつつ、より有利な運用を行うため、「大阪府資金保管・運用方針」に基づき、効率的な管理に取り組んでいます。令和7年度の保管・運用実績は以下のとおりです。

■保管・運用の状況

- 市場金利は、米相互関税の発表や高市新内閣発足等の影響により変動はあったが、令和7年12月の日本銀行における政策金利の利上げも影響し、上昇傾向にあった。
- 短期運用は、預金及び債券での運用を実施した。
- 長期運用は、新たに高速道路会社債を運用対象に追加し、計画どおり実施した。
- その結果、本府全体の資金運用額と運用利息の総額は、前年度に比べて大幅に増加した。

主な保管・運用方法

- 当面の支払いに充てる必要のある資金等については、指定金融機関（公営企業会計は出納取扱金融機関）の当座預金等で保管。
- 運用可能な資金については、借入債務等との相殺により保全されている定期性預金又は国債等の元本の償還が確実な債券による運用を実施。

保管・運用実績(令和7年4月1日～令和8年3月31日)

第23表

運用種別ごと1日あたりの平均残高及び年間利息

(各項下段()は令和8年3月31日現在高)

資金種別	運用種別			利息 ※1 平均利回り 万円	保管 (当座預金等) ※2 億円
	定期性預金 運用	債券 運用	計 億円		
歳計現金・ 歳入歳出外現金※3	1,640 (1,662)	7,661 (6,497)	9,301 (8,159)	416,612 0.448%	4,390 (9,752)
基金※4	0 (0)	47 (44)	47 (44)	5,655 1.201%	8 (8)
公営企業会計に 属する資金※5	61 (0)	92 (110)	152 (110)	8,704 0.572%	324 (564)
令和7年度	1,700 (1,662)	7,800 (6,651)	9,500 (8,313)	430,970 0.454%	4,723 (10,325)
対前年度比	93.9% (90.2%)	278.5% (141.3%)	206.0% (126.9%)	307.8% (149.3%)	51.5% (84.9%)

(下段()は令和7年3月31日現在高)

令和6年度	1,810 (1,843)	2,801 (4,708)	4,611 (6,551)	140,002 0.304%	9,172 (12,156)
-------	------------------	------------------	------------------	-------------------	-------------------

※1 利息は期間中の受取額ではなく、4/1～3/31の期間中の運用利息を日割り計算して算出。

※2 当座預金等とは、支払い準備等に充てるため保管している当座預金、普通預金などの流動性預金。

※3 歳計現金とは一般会計及び特別会計に属する地方公共団体の歳入歳出に係る現金をいい、歳入歳出外現金とは契約保証金など歳入歳出予算として予算に計上されない現金のことをいう。また、歳計現金・歳入歳出外現金及び基金(※4を除く)は歳計現金で一括運用している。

※4 基金(公営企業会計に属する基金を除く)に属する現金を歳計現金で一括運用せずに運用しているものを表示(日本万国博覧会記念公園基金)。

※5 公営企業会計に属する基金を含む。

※6 運用・保管を合計した全資金の利回りは、令和7年度 0.3034%(令和6年度 0.1017%)。

〔 <参考> 令和8年3月末現在の都市銀行店頭表示金利(全国平均)
定期性預金(大口定期預金) 0.317%[1ヶ月]0.32%[3ヶ月]0.365%[1年] 〕

付 表

付 表 索 引

第 1 表	令和 7 年度一般会計歳入予算の執行状況	24
第 2 表	令和 7 年度一般会計歳出予算の執行状況	24
第 3 表	令和 7 年度府税収入の状況	25
第 4 表	令和 7 年度特別会計歳入歳出予算の執行状況	25
第 5 表	府有財産の状況	26
1	公有財産	26
2	物品	26
3	債権	27
4	基金	28
参考	出資による権利の状況	29
参考	単年度貸付金の状況	29
第 6 表	令和 7 年度大阪府中央卸売市場事業会計予算の執行状況	30
第 7 表	令和 7 年度大阪府流域下水道事業会計予算の執行状況	31
第 8 表	令和 7 年度大阪府まちづくり促進事業会計予算の執行状況	32
第 9 表	令和 7 年度大阪府資金保管・運用状況	33
1	保管・運用方法の種類別 1 日あたりの平均残高	33
2	資金の種類別 1 日あたりの平均残高	33
3	定期性預金の金融機関の業態別 1 日あたりの平均残高	33
4	債券の年度別残高	34

第 1 表

令和7年度一般会計歳入予算の執行状況（令和8年3月31日現在）

(単位:千円)

区 分	予 算 現 額				収 入 済 額				比 較	
	最終予算額	繰越額 (繰越財源充当額)	計 (A)	構成比	R7.4.1~ R7.9.30	R7.10.1~ R8.3.31	計 (B)	構成比	(B) - (A)	(B) / (A)
府 税	1,674,604,000	-	1,674,604,000	48.5	784,463,870	837,986,782	1,622,450,652	50.9	▲ 52,153,348	96.9
地 方 譲 与 税	200,938,000	-	200,938,000	5.8	54,092,141	146,771,657	200,863,798	6.3	▲ 74,202	100.0
地 方 特 例 交 付 金	3,995,213	-	3,995,213	0.1	3,995,213	-	3,995,213	0.1	-	100.0
地 方 交 付 税	384,101,595	-	384,101,595	11.1	262,311,837	122,238,264	384,550,101	12.1	448,506	100.1
交 通 安 全 対 策 特 別 交 付 金	1,450,000	-	1,450,000	0.0	705,975	648,489	1,354,464	0.0	▲ 95,536	93.4
分 担 金 及 び 負 担 金	3,014,975	193,657	3,208,632	0.1	232,816	353,346	586,162	0.0	▲ 2,622,470	18.3
使 用 料 及 び 手 数 料	29,665,604	-	29,665,604	0.9	10,038,511	6,197,389	16,235,900	0.5	▲ 13,429,704	54.7
国 庫 支 出 金	342,390,449	29,901,803	372,292,252	10.8	91,687,564	144,088,166	235,775,730	7.4	▲ 136,516,522	63.3
財 産 収 入	4,467,299	-	4,467,299	0.1	1,909,797	1,788,877	3,698,675	0.1	▲ 768,624	82.8
寄 附 金	2,303,145	-	2,303,145	0.1	324,746	729,964	1,054,710	0.0	▲ 1,248,435	45.8
繰 入 金	103,197,051	-	103,197,051	3.0	70,091	1,521,521	1,591,612	0.1	▲ 101,605,439	1.5
繰 越 金	-	9,995,174	9,995,174	0.3	9,995,174	-	9,995,174	0.3	-	100.0
諸 収 入	547,100,368	256,309	547,356,677	15.8	83,625,751	585,080,382	668,706,133	21.0	121,349,455	122.2
府 債	105,228,000	12,715,000	117,943,000	3.4	-	38,950,000	38,950,000	1.2	▲ 78,993,000	33.0
合 計	3,402,455,699	53,061,944	3,455,517,643	100.0	1,303,453,486	1,886,354,838	3,189,808,324	100.0	▲ 265,709,319	92.3

第 2 表

令和7年度一般会計歳出予算の執行状況（令和8年3月31日現在）

(単位:千円)

区 分	予 算 現 額					支 出 済 額				比 較	
	最終予算額	繰越額	予備費充当額	計 (A)	構成比	R7.4.1~ R7.9.30	R7.10.1~ R8.3.31	計 (B)	構成比	(B) - (A)	(B) / (A)
議 会 費	2,374,519	-	-	2,374,519	0.1	1,139,187	1,130,472	2,269,659	0.1	▲ 104,860	95.6
総 務 費	176,822,426	224,305	835,625	177,882,356	5.1	47,612,323	87,794,758	135,407,081	4.6	▲ 42,475,275	76.1
福 祉 費	513,537,316	11,033,139	-	524,570,455	15.2	109,727,942	205,470,249	315,198,191	10.6	▲ 209,372,264	60.1
健 康 医 療 費	356,736,156	33,863	-	356,770,019	10.3	137,327,338	174,756,562	312,083,900	10.5	▲ 44,686,119	87.5
商 工 労 働 費	532,903,747	1,070,668	-	533,974,415	15.5	494,222,733	34,881,706	529,104,439	17.8	▲ 4,869,976	99.1
環 境 農 林 水 産 費	19,150,965	4,290,550	-	23,441,515	0.7	6,333,033	10,121,669	16,454,702	0.5	▲ 6,986,813	70.2
都 市 整 備 費	161,322,079	35,700,288	-	197,022,367	5.7	44,264,859	66,143,661	110,408,520	3.7	▲ 86,613,847	56.0
都 市 計 画 費	2,841,329	3,750	-	2,845,079	0.1	816,001	958,213	1,774,214	0.1	▲ 1,070,865	62.4
警 察 費	302,358,758	-	-	302,358,758	8.7	129,157,503	149,988,427	279,145,930	9.4	▲ 23,212,828	92.3
教 育 費	628,826,964	704,960	-	629,531,924	18.2	272,483,652	296,898,049	569,381,702	19.1	▲ 60,150,222	90.4
災 害 復 旧 費	187,364	421	-	187,785	0.0	-	30,082	30,082	0.0	▲ 157,703	16.0
諸 支 出 金	703,394,076	-	-	703,394,076	20.4	395,094,730	307,823,434	702,918,164	23.6	▲ 475,912	99.9
予 備 費	2,000,000	-	▲ 835,625	1,164,375	0.0	-	-	-	-	▲ 1,164,375	-
合 計	3,402,455,699	53,061,944	-	3,455,517,643	100.0	1,638,179,302	1,335,997,283	2,974,176,584	100.0	▲ 481,341,058	86.1

第 3 表

令和7年度府税収入の状況（令和8年3月31日現在）

(単位:千円)

区 分	予 算 現 額		収 入 済 額				比 較	
	金 額 (A)	構成比	R7.4.1~R7.9.30	R7.10.1~R8.3.31	計 (B)	構成比	(B) - (A)	(B) / (A)
府 民 税	442,055,000	26.4	160,514,762	242,325,939	402,840,702	24.8	▲ 39,214,298	91.1
個 人 法 人 利 子 割	376,264,000	22.5	126,335,440	211,444,413	337,779,853	20.8	▲ 38,484,147	89.8
事 業 税	58,086,000	3.5	30,901,898	26,641,228	57,543,126	3.5	▲ 542,874	99.1
個 人 法 人	7,705,000	0.4	3,277,424	4,240,298	7,517,723	0.5	▲ 187,277	97.6
地 方 消 費 税	540,679,000	32.3	276,384,620	264,832,989	541,217,609	33.3	538,609	100.1
不 動 産 取 得 税	18,467,000	1.1	9,820,328	8,470,436	18,290,764	1.1	▲ 176,236	99.0
府 た ば こ 税	522,212,000	31.2	266,564,292	256,362,553	522,926,845	32.2	714,845	100.1
ゴ ル フ 場 利 用 税	489,571,000	29.2	223,051,878	263,040,401	486,092,278	30.0	▲ 3,478,722	99.3
軽 油 引 取 税	45,142,000	2.7	17,007,780	24,849,430	41,857,209	2.6	▲ 3,284,791	92.7
自 動 車 税	12,210,000	0.7	5,072,300	6,179,195	11,251,495	0.7	▲ 958,505	92.1
鉦 区 税	1,440,000	0.1	732,071	706,050	1,438,122	0.1	▲ 1,878	99.9
狩 猟 税	47,844,960	2.9	18,701,283	24,009,134	42,710,417	2.6	▲ 5,134,543	89.3
宿 泊 税	87,639,000	5.2	80,821,482	6,448,660	87,270,142	5.4	▲ 368,858	99.6
旧 法 に よ る 税	40	0.0	40	▲ 4	36	0.0	▲ 4	91.0
合 計	8,000	0.0	—	7,966	7,966	0.0	▲ 35	99.6
合 計	8,013,000	0.5	2,177,494	5,586,722	7,764,216	0.5	▲ 248,785	96.9
合 計	2,000	0.0	160	300	460	0.0	▲ 1,540	23.0
合 計	1,674,604,000	100.0	784,463,870	837,986,782	1,622,450,652	100.0	▲ 52,153,348	96.9

第 4 表

令和7年度特別会計歳入歳出予算の執行状況（令和8年3月31日現在）

(単位:千円)

会 計 名	予 算 現 額			収 入 済 額			支 出 済 額			比 較			
	最 終 予 算 額	繰 越 額	計 (A)	R7.4.1~R7.9.30	R7.10.1~R8.3.31	計 (B)	R7.4.1~R7.9.30	R7.10.1~R8.3.31	計 (C)	(B) - (A)	(B) / (A)	(C) - (A)	(C) / (A)
日本万国博覧会記念公園事業	12,874,423	203,133	13,077,556	1,694,483	5,265,983	6,960,466	1,025,587	1,171,098	2,196,685	▲ 6,117,090	53.2	▲ 10,880,871	16.8
就農支援資金等	10,950	—	10,950	22,186	788	22,974	2,481	2,098	4,580	12,024	209.8	▲ 6,370	41.8
大阪府営住宅事業	117,718,916	8,881,880	126,600,796	41,029,939	61,443,508	102,473,447	34,872,682	58,624,987	93,497,669	▲ 24,127,349	80.9	▲ 33,103,127	73.9
港湾整備事業	7,866,140	263,228	8,129,368	4,716,866	3,328,630	8,045,496	1,389,445	2,559,444	3,948,889	▲ 83,872	99.0	▲ 4,180,479	48.6
関西国際空港関連事業	7,280,051	—	7,280,051	3,759,809	3,519,240	7,279,049	3,759,809	3,519,240	7,279,049	▲ 1,002	100.0	▲ 1,002	100.0
不動産調達	598,217	—	598,217	77,694	568,853	646,547	—	29,364	29,364	48,330	108.1	▲ 568,853	4.9
市町村施設整備資金	3,791,279	—	3,791,279	33,005	3,758,275	3,791,280	16,143	1,274,431	1,290,574	1	100.0	▲ 2,500,705	34.0
公債管理	965,377,507	—	965,377,507	364,165,629	597,172,205	961,337,834	349,024,395	612,319,367	961,343,761	▲ 4,039,673	99.6	▲ 4,033,746	99.6
地方消費税清算	1,176,150,000	—	1,176,150,000	366,341,054	739,951,684	1,106,292,738	405,730,394	766,940,211	1,172,670,605	▲ 69,857,262	94.1	▲ 3,479,395	99.7
母子父子寡婦福祉資金	1,035,939	—	1,035,939	757,093	203,210	960,303	387,058	266,887	653,945	▲ 75,636	92.7	▲ 381,994	63.1
国民健康保険	775,650,223	—	775,650,223	381,508,602	314,820,787	696,329,389	318,096,729	373,264,215	691,360,944	▲ 79,320,834	89.8	▲ 84,289,279	89.1
中小企業振興資金	3,204,447	—	3,204,447	1,613,104	2,622,321	4,235,426	884,289	1,130,645	2,014,934	1,030,979	132.2	▲ 1,189,513	62.9
沿岸漁業改善資金	39,007	—	39,007	177,536	5,377	182,913	7	—	7	143,906	468.9	▲ 39,000	—
林業改善資金	15,308	—	15,308	38,725	2,300	41,025	24	52	76	25,717	268.0	▲ 15,232	0.5
合 計	3,071,612,407	9,348,241	3,080,960,648	1,165,935,724	1,732,663,163	2,898,598,887	1,115,189,043	1,821,102,038	2,936,291,081	▲ 182,361,761	94.1	▲ 144,669,567	95.3

第 5 表

府 有 財 産 の 状 況

1 公 有 財 産

区 分	令 和 8 年 3 月 31 日 現 在 (A)		令 和 7 年 9 月 30 日 現 在 (B)		差 引 増 減 (A)-(B)		備 考
	数	金 額	数	金 額	数	金 額	
土 地	65,281,211.31	2,869,605,875	65,278,934.42	2,867,046,451	2,276.89	2,559,424	
建 物	12,369,195.34	759,192,746	12,369,626.04	763,343,712	▲ 430.70	▲ 4,150,966	
工 作 物	226,988	1,574,129,661	225,333	1,568,191,511	1,655	5,938,150	
山 林	145,985.30	195,381	152,229.50	219,435	▲ 6,244.20	▲ 24,054	
動 産	68,469	66,215	68,469	66,215	—	—	立木
	65.00	299,703	65.00	321,369	—	▲ 21,665	船舶
	94	34,759	94	34,995	—	▲ 236	浮標、浮棧橋
	1	0	1	0	—	—	航空機
物 権	2,563,065.36	312,432	2,651,301.36	314,566	▲ 88,236.00	▲ 2,134	地上権、地役権
無 体 財 産 権	466	3,222,288	461	3,220,106	5	2,182	特許権、著作権、実用新案権、商標権
有 価 証 券	26,066,072	144,069,108	26,015,742	141,552,608	50,330	2,516,500	株式
出 資 による 権 利	95	352,698,131	95	353,327,927	—	▲ 629,796	
合 計	—	5,703,826,299	—	5,697,638,895	—	6,187,404	

(注) 1 公営企業会計に属するものを除く。
2 金額は、取得価額から減価償却累計額及び減損累計額を引いた額とする。

2 物 品

区 分	分 類	細 分 類	令 和 8 年 3 月 31 日 現 在 (A)		令 和 7 年 9 月 30 日 現 在 (B)		差 引 増 減 (A)-(B)	
			数 量	金 額	数 量	金 額	数 量	金 額
重 要 物 品	備 用 車 両 類	家 具 什 器 類	1,976	5,229,587	1,944	5,157,375	32	72,212
		機 械 器 具 類	4,192	19,230,233	4,190	19,007,462	2	222,772
		乗 用 自 動 車	144	369,750	147	353,410	▲ 3	16,341
		貨 物 自 動 車	75	162,579	78	167,784	▲ 3	▲ 5,205
		乗 合 自 動 車	3	52,947	3	52,947	—	—
		特 種 及 び 特 殊 自 動 車	222	1,037,898	222	1,035,075	—	2,822
		そ の 他	96	306,892	88	266,193	8	40,699
		計	540	1,930,066	538	1,875,409	2	54,656
		船 舶 類	65	204,059	65	204,059	—	—
		船 標 本 及 び 模 型 類	304	1,099,908	303	1,099,960	1	▲ 52
物 品	織 函 雑 品 類	維 織 類	59	174,774	56	170,621	3	4,153
		書 類	21	41,940	21	41,940	—	—
		品 類	617	2,340,232	614	2,338,118	3	2,114
		計	7,774	30,250,799	7,731	29,894,944	43	355,855
		生 物 類	—	—	—	—	—	—
合 計			7,774	30,250,799	7,731	29,894,944	43	355,855
一 般 物 品	備 用 車 両 類	公 家 具 什 器 類	2,534	—	2,551	—	▲ 17	—
		機 械 器 具 類	57,291	—	57,598	—	▲ 307	—
		車 両 類	52,402	—	52,434	—	▲ 32	—
		船 舶 類	2,641	—	2,532	—	109	—
		船 標 本 及 び 模 型 類	231	—	231	—	—	—
		織 函 雑 品 類	1,692	—	1,676	—	16	—
		維 織 類	3,735	—	3,772	—	▲ 37	—
		書 類	3,356,219	—	3,336,586	—	19,633	—
		品 類	12,638	—	12,668	—	▲ 30	—
		計	3,489,383	—	3,470,048	—	19,335	—
生 物 類	39	—	37	—	2	—		
合 計			3,489,422	—	3,470,085	—	19,337	

3 債 権

(単位:千円)

区 分	令和8年3月31日 現在(A)	令和7年9月30日 現在(B)	差引増減 (A)-(B)
災害対策要員公舎入居保証金	541	541	—
(独)空港周辺整備機構事業資金貸付金	4,835	6,218	▲1,384
関西国際空港(株)貸付金	26,126,122	27,787,422	▲1,661,300
大阪府市町村施設整備資金貸付金	21,466,296	23,820,007	▲2,353,711
大阪府大阪自動車税事務所(高槻支所)入居保証金	2,210	2,210	—
南港自動車会館・入居保証金	360	360	—
大阪府大阪自動車税事務所寝屋川分室・保証金	4,560	4,560	—
大阪府同和更生資金貸付金	12,274	12,274	—
生活福祉資金貸付金	169,991	170,346	▲355
大阪府国民年金保険料追納資金貸付金	—	—	—
大阪府介護福祉士等修学資金貸付金	7,374	9,072	▲1,698
大阪府社会福祉事業振興対策資金貸付金	124,072	153,661	▲29,589
大阪府身体障がい者更生資金特別貸付金	491	508	▲16
大阪府介護保険財政安定化基金貸付金	128,246	—	128,246
難波少年サポートセンター入居敷金	2,100	2,100	—
難波少年サポートセンター駐車場敷金	35	35	—
梅田少年サポートセンター入居敷金	1,187	1,187	—
池田少年サポートセンター駐車場保証金	30	30	—
大阪府母子福祉小口資金貸付金	35,500	35,500	—
大阪府母子父子寡婦福祉資金貸付金	2,789,709	2,935,427	▲145,718
(地独)大阪府立病院機構建設改良資金貸付金	57,324,314	57,459,687	▲135,373
(地独)大阪府立病院機構法人移行前地方債償還債務負担金	29,059	44,392	▲15,333
大阪府看護師等修学資金貸付金	60,333	69,332	▲8,999
大阪府地域医療確保修学資金等貸付金	1,115,008	1,066,408	48,600
国民健康保険財政安定化基金事業貸付金	12,455	60,000	▲47,545
小規模企業者等設備貸与事業資金貸付金 (H27年度～)	7,360,321	7,724,975	▲364,654
中小企業高度化資金(共同施設資金貸付金)	68,500	68,500	—
中小企業高度化資金(商店街整備等支援資金貸付金)	—	—	—
中小企業高度化資金(施設集約化資金貸付金)	1,732,000	1,732,000	—
中小企業高度化資金(地域振興基盤整備資金貸付金)	—	—	—
(一財)大阪府地域支援人権金融公社貸付金	1,158,298	1,247,399	▲89,101
沿岸漁業改善資金貸付金	10,170	15,515	▲5,345
林業・木材産業改善資金貸付金	2,100	4,850	▲2,750
就農支援資金貸付金	1,362	1,362	—
経営改善資金等貸付金	875,326	875,326	—
有料道路整備特別貸付金(無利子)	22,500	82,125	▲59,625
大阪外環状線鉄道建設費貸付金	20,328,057	20,328,057	—
大阪府住宅供給公社貸付金	20,783,198	21,359,871	▲576,673
止々呂美小学校・中学校の譲渡に伴う割賦債権	147,826	184,330	▲36,504
関西国際空港関連事業特別会計貸付金	13,166,044	13,166,044	—
高等学校定時制課程及び通信制課程修学奨励費貸付金	9,836	8,306	1,530
高等学校等修学奨励費貸付金	2,933	3,093	▲160
大阪府大学修学奨励金貸付金	75,753	75,753	—
(公財)大阪府育英会貸付金	35,906,671	35,978,175	▲71,504
(株)テレビ岸和田加入保証金	50	50	—
門真運転免許試験場工業用水道給水保証金	400	400	—
大阪府警察本部天満公舎敷金	100	100	—
合 計	211,068,545	216,497,506	▲5,428,961

4 基 金

(単位:千円)

名 称	区 分	令和8年3月31日 現在(A)		令和7年9月30日 現在(B)		差引増減(A)-(B)	
		数 量	金 額	数 量	金 額	数 量	金 額
			千円		千円		千円
災害救助基金	現 金	—	5,971,601	—	5,971,171	—	430
地域防災基金	同	—	16,034	—	17,507	—	▲1,473
用品調達基金	同	—	1,972	—	22,112	—	▲20,140
減債基金	同	—	995,490,217	—	990,701,020	—	4,789,197
公共施設等整備基金	同	—	31,813,899	—	28,809,264	—	3,004,634
財政調整基金	同	—	413,030,758	—	369,709,758	—	43,321,000
スマートシニアライフ基金	同	—	—	—	9,169	—	▲9,169
日本万国博覧会記念公園用地取得基金	同	—	—	—	—	—	—
女性基金	同	—	20,673	—	17,663	—	3,010
大阪府立国際会議場基金	同	—	1,780,118	—	1,780,118	—	0
大阪ミュージアム基金	同	—	60,644	—	99,256	—	▲38,612
御堂筋イルミネーション基金	同	—	16,992	—	16,992	—	—
グローバル人材育成基金	同	—	318,827	—	318,827	—	—
文化振興基金	同	—	68,739	—	65,263	—	3,475
なみはやスポーツ振興基金	同	—	2,660	—	2,660	—	—
日本万国博覧会記念公園基金	同	—	3,618,853	—	3,714,435	—	▲95,582
福祉基金	同	—	3,622,180	—	3,617,200	—	4,980
社会福祉施設職員福利厚生基金	同	—	137,000	—	137,000	—	—
介護保険財政安定化基金	同	—	8,803,068	—	8,931,314	—	▲128,246
安心こども基金	同	—	2,354,619	—	2,354,619	—	—
子ども輝く未来基金	同	—	641,707	—	331,911	—	309,796
地域医療介護総合確保基金	同	—	32,876,918	—	24,212,420	—	8,664,499
ギャンブル等依存症対策基金	同	—	4,157	—	4,157	—	—
がん対策基金	同	—	41,556	—	41,556	—	—
後期高齢者医療財政安定化基金	同	—	3,100,537	—	3,100,537	—	—
国民健康保険財政安定化基金	同	—	18,992,087	—	18,944,542	—	47,545
イノベーション創出基金	同	—	3,201,342	—	3,100,569	—	100,773
障害者雇用促進基金	同	—	20,970	—	20,970	—	—
環境保全基金	同	—	1,505,677	—	1,502,582	—	3,095
みどりの基金	同	—	806,109	—	830,912	—	▲24,802
農業構造改革推進等基金	同	—	150,034	—	67,000	—	83,034
動物愛護管理基金	同	—	56,838	—	56,838	—	—
府営住宅整備基金	同	—	10,876,338	—	10,876,338	—	—
港湾施設整備基金	同	—	7,568,418	—	7,568,418	—	—
小口支払基金	同	—	36,377	—	43,886	—	▲7,510
大阪教育ゆめ基金	同	—	356,062	—	356,062	—	—
GIGAスクール構想加速化基金	同	—	20,831,075	—	20,831,075	—	—
大阪府高等学校等教育改革促進基金	同	—	—	—	—	—	—
小 計		—	1,568,195,057	—	1,508,185,124	—	60,009,933
			点		点		点
災害救助基金	救助用物資	14,652,435	2,340,370	13,667,563	1,998,403	984,872	341,967
用品調達基金	用 品	11,702	8,028	8,738	7,112	2,964	915
用品調達基金	未 収 金	—	—	—	24,669	—	▲24,669
用品調達基金	未 払 金	—	—	—	▲43,894	—	43,894
小口支払基金	未 収 金	—	8,623	—	1,114	—	7,510
小 計		—	2,357,020	—	1,987,404	—	369,616
日本万国博覧会記念公園基金	有 価 証 券	—	4,378,586	—	4,687,370	—	▲308,783
小 計		—	4,378,586	—	4,687,370	—	▲308,783
合 計		—	1,574,930,664	—	1,514,859,897	—	60,070,767

(注) 未払金の金額は、負数(▲)で表示している。

【参考】出資による権利の状況(令和8年3月31日現在)

(単位:千円)

名 称	金 額
(公大)大阪	77,785,334
(一財)救急振興財団	84,000
(一財)消防試験研究センター	1,000
(公財)国立京都国際会館	5,000
(公財)都道府県センター	3,453,495
(公財)関西文化学術研究都市推進機構	62,500
(公財)奈良先端科学技術大学院大学支援財団	166,000
(公財)琵琶湖・淀川水質保全機構	304,700
(一財)造水促進センター	1,316
(一財)地域総合整備財団	150,000
(一財)地方公務員安全衛生推進協会	50,000
(一財)地域社会ライフプラン協会	32,000
(一財)地域活性化センター	5,000
地方公共団体金融機構	275,000
地方公共団体情報システム機構	2,000
(公財)大阪国際平和センター	100,000
(一財)アジア・太平洋人権情報センター	96,433
(一財)大阪府男女共同参画推進財団	100,000
(公財)関西・大阪21世紀協会	166,660
(公財)太平洋人材交流センター	240,000
(公財)大阪府国際交流財団	2,183,810
(公財)大阪観光局	50,000
(一財)アジア太平洋観光交流センター	14,815
(一財)関西観光本部	35,008
(公財)司馬遼太郎記念財団	100,000
(公財)大阪府レクリエーション協会	1,000
(公財)千里文化財団	171
(一財)大阪府地域福祉推進財団	250,000
(一財)大阪府子ども会育成連合会	500
(一財)大阪府青少年活動財団	99,500
(一財)大阪府マリナー協会	5,000
(地独)大阪健康安全基盤研究所	5,896,004
(公財)日本中毒情報センター	24,000
(地独)大阪府立病院機構	21,259,448
(学)自治医科大学	198,000
(公財)大阪府保健医療財団	18,000
(公財)大阪府生活衛生営業指導センター	8,000
(公財)大阪コミュニティ財団	25,000
(公財)大阪産業局	15,000
(公財)千里ライフサイエンス振興財団	1,000,000
(一財)大阪国際経済振興センター	10,000
(一財)未来医療推進機構	10,000
(一財)伝統的工芸品産業振興協会	6,000
(一財)大阪府地域支援人権金融公社	20,000
(地独)大阪産業技術研究所	9,625,917
大阪信用保証協会	34,517,905
(公財)西成労働福祉センター	500
(独)高齢・障害・求職者雇用支援機構	15,161

名 称	金 額
(一財)大阪府みどり公社	10,000
(地独)大阪府立環境農林水産総合研究所	4,958,619
大阪府農業信用基金協会	216,970
(公財)地球環境センター	650,000
(公財)地球環境産業技術研究機構	200,000
(公財)大阪みどりのトラスト協会	100,000
(独)農林漁業信用基金	19,900
(公財)千里リサイクルプラザ	2,000
大阪湾広域臨海環境整備センター	16,670
(一財)環境優良車普及機構	10,000
(公社)日本食肉格付協会	6,000
(公財)大阪府漁業振興基金	3,000,000
(一財)漁港漁場漁村総合研究所	600
全国漁業信用基金協会	20,700
(一社)日本養鶏協会	10,000
(一社)家畜改良事業団	5,200
(一社)日本家畜商協会	1,000
(公財)大阪府都市整備推進センター	13,000
(独)日本高速道路保有・債務返済機構	131,548,481
大阪府道路公社	50,016,919
(公財)リバーフロント研究所	5,000
(公財)河川財団	30,000
(一財)砂防フロンティア整備推進機構	5,000
(一財)ダム技術センター	2,600
(一財)河川情報センター	10,000
(一財)国際花と緑の博覧会記念協会	1,715,000
(一財)大阪府公園協会	500
大阪府土地開発公社	30,000
(一財)高齢者住宅財団	22,500
(独)都市再生機構	310,000
大阪府住宅供給公社	31,000
(一財)大阪建築防災センター	5,000
(一財)建設業情報管理センター	37,740
(一財)不動産適正取引推進機構	8,000
(一財)大阪府宅地建物取引士センター	2,400
(一財)建築コスト管理システム研究所	1,000
(一財)都市農地活用支援センター	100,000
(公財)区画整理促進機構	10,000
(一財)みなと総合研究財団	2,500
(一財)沿岸技術研究センター	2,000
(公財)大阪府育英会	60,500
(公財)大阪府スポーツ協会	2,500
(公財)大阪府学校給食会	9,000
(公財)大阪人権博物館	657
(一財)大阪国際児童文学振興財団	10,000
(公財)大阪府文化財センター	10,000
(公財)大阪府暴力追放推進センター	1,000,000
合 計	352,698,131

【参考】単年度貸付金の状況(令和7年度)

(単位:千円)

貸 付 金 名 称	貸 付 額
中小企業向け融資資金貸付金	508,562,500
創エネ設備及び省エネ機器設置特別融資事業貸付金	3,500
合 計	508,566,000

(注) 1 貸付額は、年間を通じ貸付額が最も多額となった時点での金額である。(合計の値は参考値)
 2 預託のための貸付金を含む。

第 6 表 令和7年度大阪府中央卸売市場事業会計予算の執行状況（令和 8 年 3 月 31 日現在）

1 収益的収入及び支出

(単位:千円)

区 分		予 算 現 額			執 行 済 額			執行率 (B) / (A)	(B) の 構成比
		最終予算額	繰越額	計 (A)	R7.4.1~R7.9.30	R7.10.1~R8.3.31	計 (B)		
収益	営業外収益	786,120	—	786,120	209,566	578,038	787,603	100.2	99.1
	受取利息及び配当金	1,059	—	1,059	389	670	1,059	100.0	0.1
	他会計補助金	97,729	—	97,729	23,521	73,341	96,862	99.1	12.2
	長期前受金戻入	25,156	—	25,156	—	26,575	26,575	105.6	3.4
	雑収益	662,176	—	662,176	185,656	477,451	663,107	100.1	83.4
	特別利益	7,130	—	7,130	—	7,131	7,131	100.0	0.9
	過年度損益修正益	7,130	—	7,130	—	7,131	7,131	100.0	0.9
計	793,250	—	793,250	209,566	585,169	794,734	100.2	100.0	
費用	営業費用	633,036	—	633,036	160,066	407,716	567,781	89.7	90.6
	市場管理費	462,740	—	462,740	160,066	236,002	396,068	85.6	63.2
	減価償却費	170,281	—	170,281	—	170,281	170,281	100.0	27.2
	資産減耗費	15	—	15	—	1,433	1,433	9,552.1	0.2
	営業外費用	51,811	—	51,811	2,359	49,301	51,659	99.7	8.2
	支払利息及び企業債取扱諸費	4,825	—	4,825	2,359	2,465	4,823	100.0	0.8
	雑支出	1,470	—	1,470	—	831	831	56.5	0.1
	消費税及び地方消費税	45,516	—	45,516	—	46,005	46,005	101.1	7.3
	特別利益	7,211	—	7,211	—	7,210	7,210	100.0	1.2
	過年度損益修正損	7,211	—	7,211	—	7,210	7,210	100.0	1.2
予備費	3,000	—	3,000	—	—	—	—	—	
計	695,058	—	695,058	162,424	464,226	626,650	90.2	100.0	
差 引	98,192	—	98,192	47,141	120,943	168,084	—	—	

2 資本的収入及び支出

(単位:千円)

区 分		予 算 現 額			執 行 済 額			執行率 (B) / (A)	(B) の 構成比
		最終予算額	繰越額	計 (A)	R7.4.1~R7.9.30	R7.10.1~R8.3.31	計 (B)		
収入	出資金	39,837	—	39,837	16,039	23,799	39,837	100.0	100.0
	計	39,837	—	39,837	16,039	23,799	39,837	100.0	100.0
支出	企業債償還金	64,155	—	64,155	31,993	32,162	64,155	100.0	80.5
	基金組入金	15,520	—	15,520	—	15,520	15,520	100.0	19.5
	計	79,675	—	79,675	31,993	47,682	79,675	100.0	100.0
差 引	▲ 39,838	—	▲ 39,838	▲ 15,954	▲ 23,884	▲ 39,838	—	—	

第 7 表 令和7年度大阪府流域下水道事業会計予算の執行状況（令和 8 年 3 月 31 日現在）

1 収益的収入及び支出

(単位:千円)

区 分		予 算 現 額			執 行 済 額			執行率 (B) / (A)	(B) の 構成比
		最終予算額	繰越額	計 (A)	R7.4.1~R7.9.30	R7.10.1~R8.3.31	計 (B)		
収益	営業収益	29,867,742	—	29,867,742	15,711,168	12,505,535	28,216,703	94.5	42.7
	営業外収益	39,015,505	—	39,015,505	4,655,136	33,148,675	37,803,811	96.9	57.3
	特別利益	4,990	—	4,990	—	4,990	4,990	100.0	0.0
	計	68,888,237	—	68,888,237	20,366,304	45,659,199	66,025,503	95.8	100.0
費用	営業費用	69,287,727	—	69,287,727	9,970,247	56,217,465	66,187,712	95.5	98.1
	営業外費用	1,679,507	—	1,679,507	378,815	495,540	874,355	52.1	1.3
	特別損失	412,640	—	412,640	—	410,823	410,823	99.6	0.6
	計	71,379,874	—	71,379,874	10,349,061	57,123,828	67,472,890	94.5	100.0
差 引		▲ 2,491,637	—	▲ 2,491,637	10,017,243	▲ 11,464,629	▲ 1,447,386	—	—

2 資本的収入及び支出

(単位:千円)

区 分		予 算 現 額			執 行 済 額			執行率 (B) / (A)	(B) の 構成比
		最終予算額	繰越額	計 (A)	R7.4.1~R7.9.30	R7.10.1~R8.3.31	計 (B)		
収入	企業債	17,112,000	1,861,000	18,973,000	432,000	16,970,000	17,402,000	91.7	29.7
	出資金	4,430,649	—	4,430,649	2,500,000	1,930,649	4,430,649	100.0	7.5
	国庫補助金	18,899,185	4,918,519	23,817,704	—	19,589,913	19,589,913	82.2	33.4
	負担金	7,967,266	—	7,967,266	—	7,967,274	7,967,274	100.0	13.6
	受託金	1,193,184	46,836	1,240,020	163,994	867,427	1,031,421	83.2	1.8
	固定資産売却代金	275,732	—	275,732	—	274,551	274,551	99.6	0.4
	基金繰入金	7,973,362	—	7,973,362	1,313,790	6,659,142	7,972,932	100.0	13.6
計	57,851,378	6,826,355	64,677,733	4,409,784	54,258,956	58,668,741	90.7	100.0	
支出	建設改良費	37,239,544	9,543,344	46,782,888	5,995,256	32,421,157	38,416,413	82.1	58.4
	企業債償還金	19,813,133	—	19,813,133	4,185,029	15,628,104	19,813,132	100.0	30.1
	基金組入金	7,323,083	—	7,323,083	29,450	7,292,318	7,321,768	100.0	11.1
	国庫返納金	134,082	—	134,082	—	130,708	130,708	97.5	0.2
	建設負担金返還金	149,872	—	149,872	—	148,480	148,480	99.1	0.2
計	64,659,714	9,543,344	74,203,058	10,209,735	55,620,765	65,830,501	88.7	100.0	
差 引		▲ 6,808,336	▲ 2,716,989	▲ 9,525,325	▲ 5,799,951	▲ 1,361,809	▲ 7,161,760	—	—

第 8 表 令和7年度大阪府まちづくり促進事業会計予算の執行状況（令和 8 年 3 月 31 日現在）

1 収益的収入及び支出

(単位:千円)

区 分		予 算 現 額			執 行 済 額			執行率 (B) / (A)	(B) の 構成比
		最終予算額	繰越額	計 (A)	R7.4.1~R7.9.30	R7.10.1~R8.3.31	計 (B)		
収益	営業収益	5,832,369	—	5,832,369	5,822,240	891,049	6,713,290	115.1	100.0
	土地貸付収益	1,444,173	—	1,444,173	1,434,043	6,432	1,440,476	99.7	21.5
	土地売却収益	4,388,196	—	4,388,196	4,388,197	884,617	5,272,814	120.2	78.5
	営業外収益	3,057	—	3,057	1,003	1,096	2,099	68.7	—
	受取利息	3,057	—	3,057	—	1,070	1,070	35.0	—
	雑収益	—	—	—	1,003	26	1,030	—	—
	計	5,835,426	—	5,835,426	5,823,244	892,146	6,715,389	115.1	100.0
費用	営業費用	7,045,341	—	7,045,341	7,001,256	763,712	7,764,968	110.2	97.4
	一般管理費	419,851	—	419,851	375,767	32,436	408,202	97.2	5.1
	土地売却原価	6,625,490	—	6,625,490	6,625,490	731,276	7,356,766	111.0	92.3
	営業外費用	205,941	—	205,941	50,234	153,436	203,670	98.9	2.6
	支払利息及び企業債取扱諸費	205,941	—	205,941	50,234	153,436	203,670	98.9	2.6
	予備費	1,000	—	1,000	—	—	—	—	—
計	7,252,282	—	7,252,282	7,051,490	917,148	7,968,638	109.9	100.0	
差 引		▲ 1,416,856	—	▲ 1,416,856	▲ 1,228,247	▲ 25,002	▲ 1,253,249	—	—

2 資本的収入及び支出

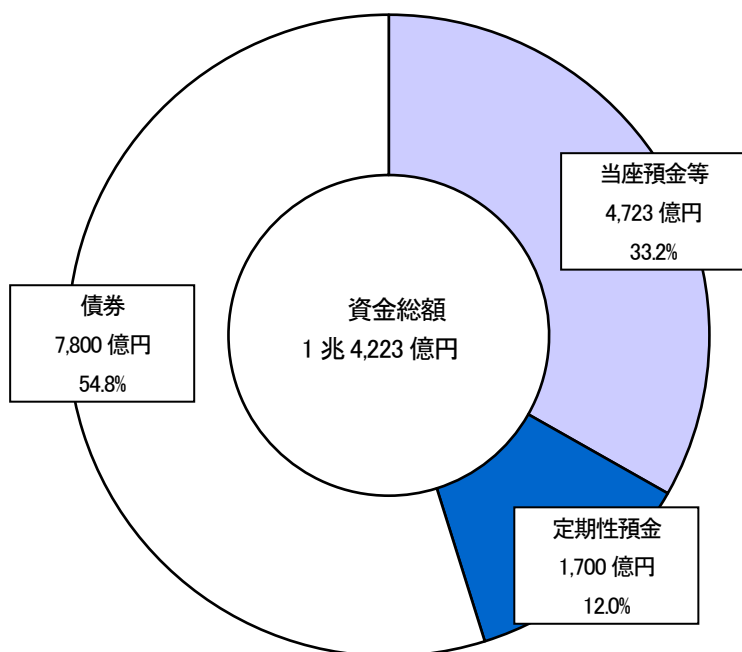
(単位:千円)

区 分		予 算 現 額			執 行 済 額			執行率 (B) / (A)	(B) の 構成比
		最終予算額	繰越額	計 (A)	R7.4.1~R7.9.30	R7.10.1~R8.3.31	計 (B)		
収入	企業債	1,960,000	—	1,960,000	—	1,178,000	1,178,000	60.1	100.0
	借換企業債	1,960,000	—	1,960,000	—	1,178,000	1,178,000	60.1	100.0
	計	1,960,000	—	1,960,000	—	1,178,000	1,178,000	60.1	100.0
支出	企業債償還金	3,131,000	—	3,131,000	—	3,131,000	3,131,000	100.0	100.0
	計	3,131,000	—	3,131,000	—	3,131,000	3,131,000	100.0	100.0
差 引		▲ 1,171,000	—	▲ 1,171,000	—	▲ 1,953,000	▲ 1,953,000	—	—

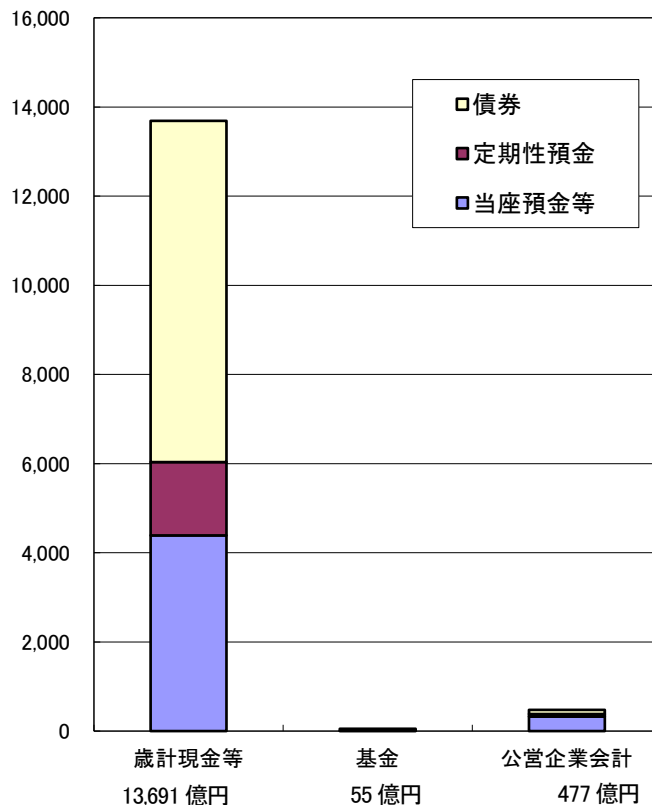
第 9 表

令和7年度大阪府資金保管・運用状況(令和8年3月31日現在)

1 保管・運用方法の種類別 1日あたりの平均残高



2 資金の種類別 1日あたりの平均残高
億円



3 定期性預金の金融機関の業態別 1日あたりの平均残高

(単位 億円、[]は令和8年3月31日現在)

業態 \ 種別	歳計現金・ 歳入歳出外現金	基金	公営企業会計 に属する資金	合計
都市銀行	1,234 [1,256]	0 [0]	48 [0]	1,282 [1,256]
信託銀行	11 [0]	0 [0]	0 [0]	11 [0]
地方銀行	395 [406]	0 [0]	13 [0]	408 [406]
その他	0 [0]	0 [0]	0 [0]	0 [0]
合計	1,640 [1,662]	0 [0]	61 [0]	1,700 [1,662]

4 債券の年度別残高(令和8年3月31日現在)

(単位:億円)

種別 年度	国債	地方債	その他	合計
令和7年度	3,202	2,517	932	6,651
令和8年度	97	2,485	811	3,393
令和9年度	96	2,312	691	3,099
令和10年度	80	1,997	551	2,628
令和11年度	73	1,670	447	2,190
令和12年度	72	1,612	145	1,829
令和13年度	67	1,590	135	1,792
令和14年度	57	1,418	128	1,603
令和15年度	52	1,010	109	1,171
令和16年度	52	545	74	671
令和17年度	0	83	46	129
令和18年度	0	48	0	48
令和19年度	0	25	0	25
令和20年度	0	13	0	13
令和21年度	0	7	0	7
令和22年度	0	0	0	0
令和23年度	0	0	0	0
令和24年度	0	0	0	0
令和25年度	0	0	0	0
令和26年度	0	0	0	0

(注) 「その他」とは政府保証債等の元利償還の確実な債券である。



財務部財政課 TEL 06(6944)9084
ホームページ <https://www.pref.osaka.lg.jp/>

令和8年6月30日作成