

令和8年度当初予算の概要

編成方針

府財政は、主たる税収である法人二税の景気による変動に加え、人件費や社会保障関係経費など義務的支出の増加や金利上昇の傾向があるため、引き続き財政規律を堅持する必要がありますが、府税収入が堅調に推移しており、2年連続の過去最高と見込んでいます。

このため、今回の予算編成においては、「府政運営の基本方針 2026」に基づき、万博のレガシーを最大限に活かし、「副首都・大阪」の早期実現に向けた取組や、次代を担う子どもたちへの投資に限られた財源を重点配分しました。

予算規模

■ 全体の特徴

- 人件費や社会保障関係経費など義務的支出の増加に加え、中小企業向け制度融資預託金の増加により、一般会計予算規模は3兆9,216億円と過去最大。
- 府税収入は企業業績の堅調な推移と雇用・所得環境の改善などにより増加し、当初予算ベースで、1兆7,001億円と2年連続過去最高。
- 収支均衡のための財政調整基金の取崩額は、前年度から減少。

第1表

予算総括表

(単位:百万円)

区 分	令和8年度 当初予算額 (A)	令和7年度 当初予算額 (B)	令和7年度 最終予算額 (C)	比 較	
				(A)／(B)	(A)／(C)
一 般 会 計	3,921,606	3,271,363	3,402,456	119.9	115.3
特 別 会 計	3,137,631	3,012,389	3,071,612	104.2	102.1
公 営 企 業 会 計	147,526	98,284	103,057	150.1	143.1
合 計	7,206,764	6,382,036	6,577,125	112.9	109.6

(注) 公営企業会計の予算額は資金収支を伴う額。

一般会計

■ 歳入の特徴

➤ 府税収入は企業業績の堅調な推移と雇用・所得環境の改善などにより増加し、当初予算ベースで2年連続過去最高。

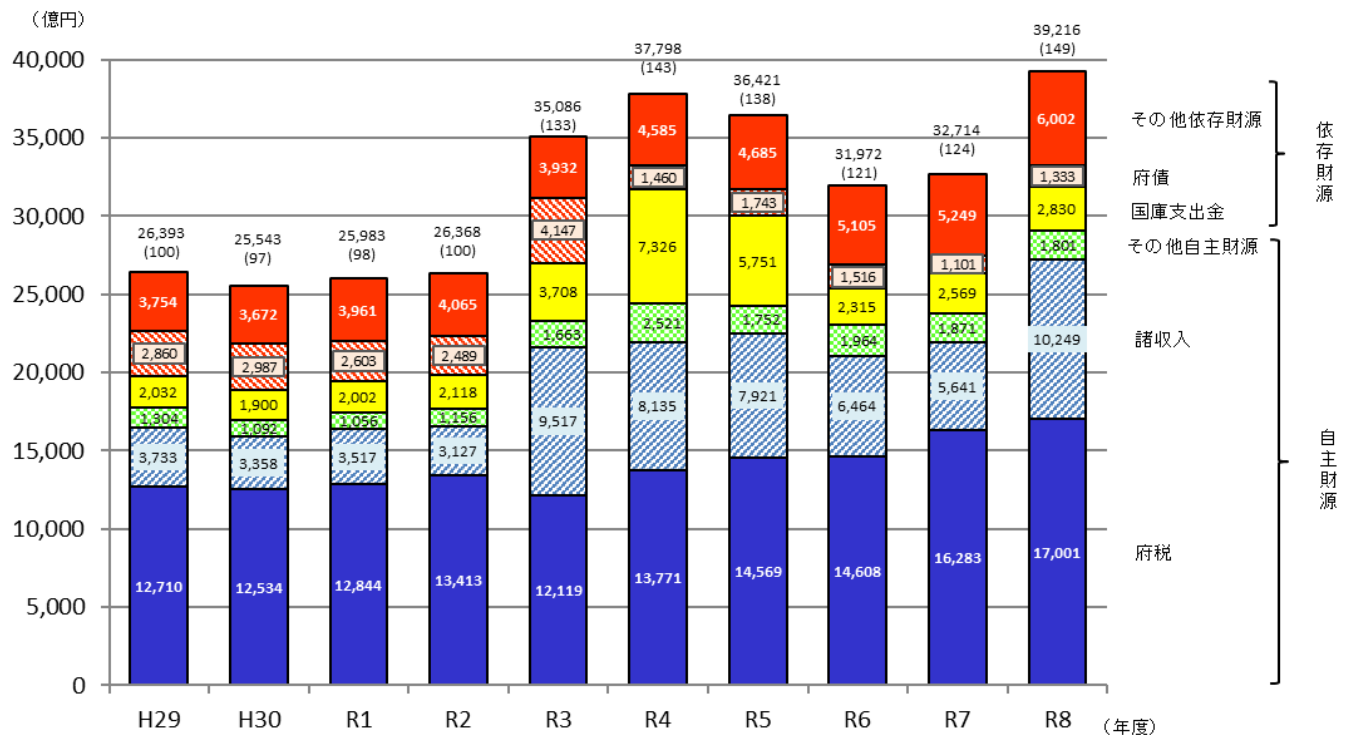
第2表

一般会計歳入予算内訳

(単位:千円)

区 分	令和8年度 当初予算額		令和7年度				比較				
	金額(A)	構成比	当初予算額		最終予算額		当初比		最終比		
			金額(B)	構成比	金額(C)	構成比	差引(A)-(B)	(A)/(B)	差引(A)-(C)	(A)/(C)	
		%		%		%		%		%	
自主財源	府 税	1,700,082,000	43.4	1,628,262,000	49.8	1,674,604,000	49.2	71,820,000	104.4	25,478,000	101.5
	諸 収 入	1,024,914,311	26.1	564,134,566	17.3	547,100,368	16.1	460,779,745	181.7	477,813,943	187.3
	利 子 割 清 算 金	4,950,000	0.1	—	—	—	—	4,950,000	皆増	4,950,000	皆増
	繰 入 金	134,017,120	3.4	147,189,918	4.5	103,197,051	3.0	▲ 13,172,798	91.1	30,820,069	129.9
	使用料及び手数料	29,264,334	0.8	29,968,352	0.9	29,665,604	0.9	▲ 704,018	97.7	▲ 401,270	98.6
	財 産 収 入	4,540,955	0.1	3,761,951	0.1	4,467,299	0.1	779,004	120.7	73,656	101.6
	分 担 金 及 び 負 担 金	5,778,684	0.2	5,220,104	0.2	3,014,975	0.1	558,580	110.7	2,763,709	191.7
寄 附 金	1,555,386	0.0	946,606	0.0	2,303,145	0.1	608,780	164.3	▲ 747,759	67.5	
計	2,905,102,790	74.1	2,379,483,497	72.8	2,364,352,442	69.5	525,619,293	122.1	540,750,348	122.9	
依存財源	府 債	133,297,000	3.4	110,090,000	3.4	105,228,000	3.1	23,207,000	121.1	28,069,000	126.7
	地 方 交 付 税	367,700,000	9.4	336,700,000	10.3	384,101,595	11.3	31,000,000	109.2	▲ 16,401,595	95.7
	国 庫 支 出 金	283,006,548	7.2	256,949,117	7.8	342,390,449	10.1	26,057,431	110.1	▲ 59,383,901	82.7
	地 方 譲 与 税	207,430,000	5.3	182,690,000	5.6	200,938,000	5.9	24,740,000	113.5	6,492,000	103.2
	地 方 特 例 交 付 金	23,800,000	0.6	4,000,000	0.1	3,995,213	0.1	19,800,000	595.0	19,804,787	595.7
	交通安全対策特別交付金	1,270,000	0.0	1,450,000	0.0	1,450,000	0.0	▲ 180,000	87.6	▲ 180,000	87.6
計	1,016,503,548	25.9	891,879,117	27.2	1,038,103,257	30.5	124,624,431	114.0	▲ 21,599,709	97.9	
合 計	3,921,606,338	100.0	3,271,362,614	100.0	3,402,455,699	100.0	650,243,724	119.9	519,150,639	115.3	

【参考】一般会計歳入当初予算の推移



(注) 1 () 内の数値は、H29の予算額を100とした場合の指数である。
 2 H29のグラフ中の数値は、平成30年4月から地方消費税清算特別会計を設置したことに伴い、関連予算を調整した後の数値としている。

■ 歳入主なもの

府 税

- 令和8年度当初予算 1兆7,001億円（前年度当初比 104.4%、+718億円）
- 実質税収 1兆5,105億円（前年度当初比 105.7%、+815億円）
- 企業業績が堅調に推移していることで法人二税が増収となることに加え、物価高や円安による地方消費税の増収、雇用・所得環境の改善による個人府民税の増収などにより、全体では令和7年度当初予算と比べ増収。

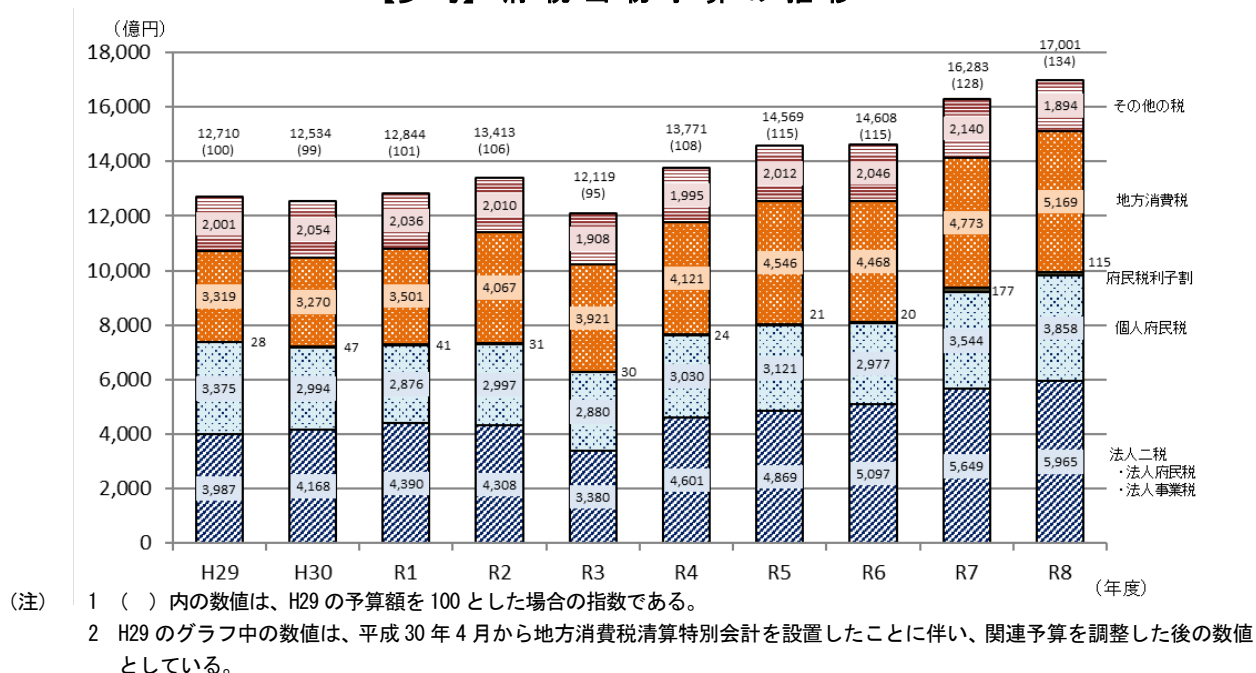
第3表

府税予算の内訳

(単位:千円)

区 分	令和8年度 当初予算額		令和7年度				比 較	
	金 額(A)	構成比	当初予算額		最終予算額		当初比 (A)/(B)	最終比 (A)/(C)
			金 額(B)	構成比	金 額(C)	構成比		
府 民 税	455,823,000	26.8	427,752,000	26.3	442,055,000	26.4	106.6	103.1
個 人 法 人 利 子 割 事 業 税	385,824,000	22.7	354,355,000	21.8	376,264,000	22.5	108.9	102.5
個 人 法 人 税	58,491,000	3.4	55,729,000	3.4	58,086,000	3.5	105.0	100.7
地 方 消 費 税	11,508,000	0.7	17,668,000	1.1	7,705,000	0.4	65.1	149.4
不 動 産 取 得 税	557,148,000	32.8	527,435,000	32.4	540,679,000	32.3	105.6	103.0
府 た ば こ 税	19,158,000	1.1	18,305,000	1.1	18,467,000	1.1	104.7	103.7
ゴ ル フ 場 利 用 税	537,990,000	31.7	509,130,000	31.3	522,212,000	31.2	105.7	103.0
軽 油 引 取 税	516,928,000	30.4	477,305,000	29.3	489,571,000	29.2	108.3	105.6
自 動 車 税	46,447,000	2.7	38,923,000	2.4	45,142,000	2.7	119.3	102.9
鉦 区 税	12,519,000	0.7	12,084,000	0.7	12,210,000	0.7	103.6	102.5
狩 猟 税	1,427,000	0.1	1,400,000	0.1	1,440,000	0.1	101.9	99.1
宿 泊 税	24,635,960	1.5	48,024,160	2.9	47,844,960	2.9	51.3	51.5
旧 法 に よ る 税	76,540,900	4.5	87,985,000	5.4	87,639,000	5.2	87.0	87.3
合 計	40	0.0	40	0.0	40	0.0	100.0	100.0
	8,000	0.0	7,800	0.0	8,000	0.0	102.6	100.0
	8,601,000	0.5	7,337,000	0.5	8,013,000	0.5	117.2	107.3
	4,100	0.0	9,000	0.0	2,000	0.0	45.6	205.0
合 計	1,700,082,000	100.0	1,628,262,000	100.0	1,674,604,000	100.0	104.4	101.5

【参考】府税当初予算の推移



地 方 譲 与 税

- 令和8年度当初予算 2,074 億円（前年度当初比 113.5%、+247 億円）
- うち特別法人事業譲与税：2,038 億円（前年度当初比 113.8%、+248 億円）

地 方 交 付 税

- 令和8年度当初予算 3,677 億円（前年度当初比 109.2%、+310 億円）
- 令和8年度地方財政計画により、臨時財政対策債の発行額はゼロ

【参考】地方交付税算定結果

（単位：百万円）

年 度	基準財政需要額 (A)	基準財政収入額 (B)	差 引 (B)－(A)	普通交付税交付額	特別交付税交付額	<参考> 臨時財政対策債発行額
H29	1,155,156	910,455	▲ 244,701	243,789	981	151,460
H30	1,160,397	926,604	▲ 233,793	233,793	2,181	153,202
R1	1,183,116	935,959	▲ 247,157	246,115	1,658	138,902
R2	1,211,574	952,737	▲ 258,837	258,218	1,164	138,612
R3	1,186,129	806,985	▲ 379,144	379,144	1,273	280,000
R4	1,294,987	984,029	▲ 310,959	310,959	1,159	40,914
R5	1,371,118	1,032,515	▲ 338,603	338,603	1,369	66,684
R6	1,439,293	1,073,220	▲ 366,074	366,074	1,143	29,700
R7	1,504,107	1,120,705	▲ 383,402	383,402	1,149	—

（注） 震災復興特別交付税の額を含む。

府 債

- 令和8年度当初予算 1,333 億円（前年度当初比 121.1%、+232 億円）
- 通常債や行政改革推進債の増加により、府債は 232 億円の増。

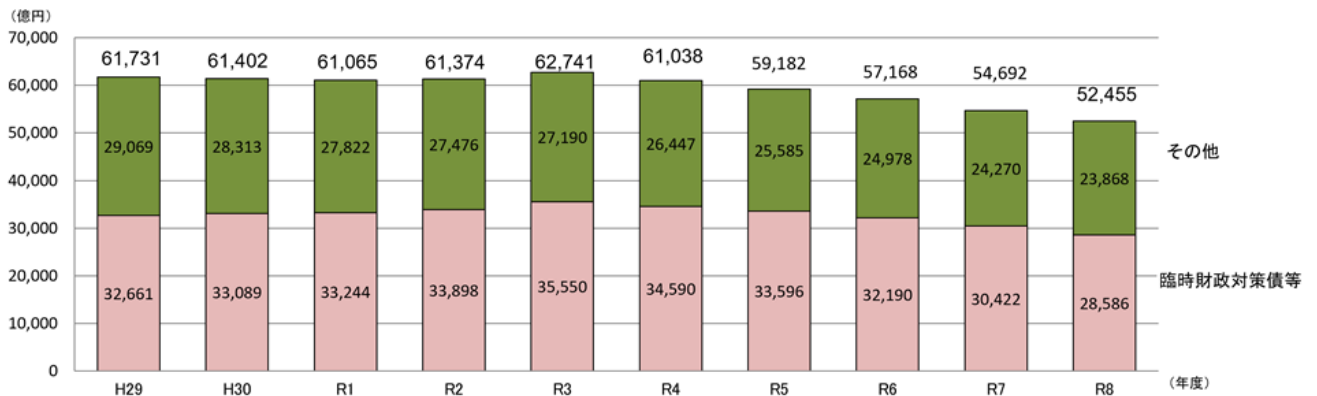
第 4 表

府 債 の 内 訳

(単位:千円)

	令和8年度 当初予算額		令和7年度				比較			
			当初予算額		最終予算額		当初比		最終比	
	金額 (A)	構成比	金額 (B)	構成比	金額 (C)	構成比	差引(A)-(B)	(A)/(B)	差引(A)-(C)	(A)/(C)
		%		%		%		%		%
総 務 債	3,785,000	2.8	3,338,000	3.0	2,723,000	2.6	447,000	113.4	1,062,000	139.0
福 祉 債	4,154,000	3.1	1,181,000	1.1	517,000	0.5	2,973,000	351.7	3,637,000	803.5
健 康 医 療 債	3,584,000	2.7	2,901,000	2.6	2,882,000	2.7	683,000	123.5	702,000	124.4
商 工 労 働 債	273,000	0.2	519,000	0.5	377,000	0.4	▲ 246,000	52.6	▲ 104,000	72.4
環 境 農 林 水 産 債	1,709,000	1.3	1,826,000	1.7	1,505,000	1.4	▲ 117,000	93.6	204,000	113.6
都 市 整 備 債	76,039,000	57.0	71,372,000	64.8	75,275,000	71.5	4,667,000	106.5	764,000	101.0
都 市 計 画 債	1,317,000	1.0	404,000	0.4	300,000	0.3	913,000	326.0	1,017,000	439.0
警 察 債	12,922,000	9.7	10,872,000	9.9	10,128,000	9.6	2,050,000	118.9	2,794,000	127.6
教 育 債	29,291,000	22.0	17,454,000	15.8	11,422,000	10.9	11,837,000	167.8	17,869,000	256.4
災 害 復 旧 債	223,000	0.2	223,000	0.2	99,000	0.1	—	100.0	124,000	225.3
計	133,297,000	100.0	110,090,000	100.0	105,228,000	100.0	23,207,000	121.1	28,069,000	126.7

【参考】府債残高の推移(全会計ベース)



- (注) 1 H29～R6 は決算額、R7 は最終予算額、R8 は当初予算額である。
- 2 臨時財政対策債等とは、税や交付税の代替として発行した府債（臨時財政対策債、減税補填債、臨時税収補填債、減収補填債）の合計。

■ 歳出の特徴

- 給与改定の実施や定年年齢引上げの影響などによる人件費の増 (+483 億円)
- 支出が義務付けられている社会保障関係経費の自然増などによる増 (+398 億円)
- 中小企業向け制度融資預託金の増 (+4,607 億円)

《一般施策経費の増減の大きいもの》 R7当初→R8当初

(補助金等)

- ・学校給食実施費 +221 億円
- ・障がい者自立支援給付費等負担金 +165 億円
- ・私学関係助成 +163 億円
- ・介護給付費負担金 +65 億円

(貸付金)

- ・中小企業向け制度融資預託金 +4,607 億円
- (その他)
- ・2025 年日本国際博覧会児童生徒招待事業費 ▲18 億円

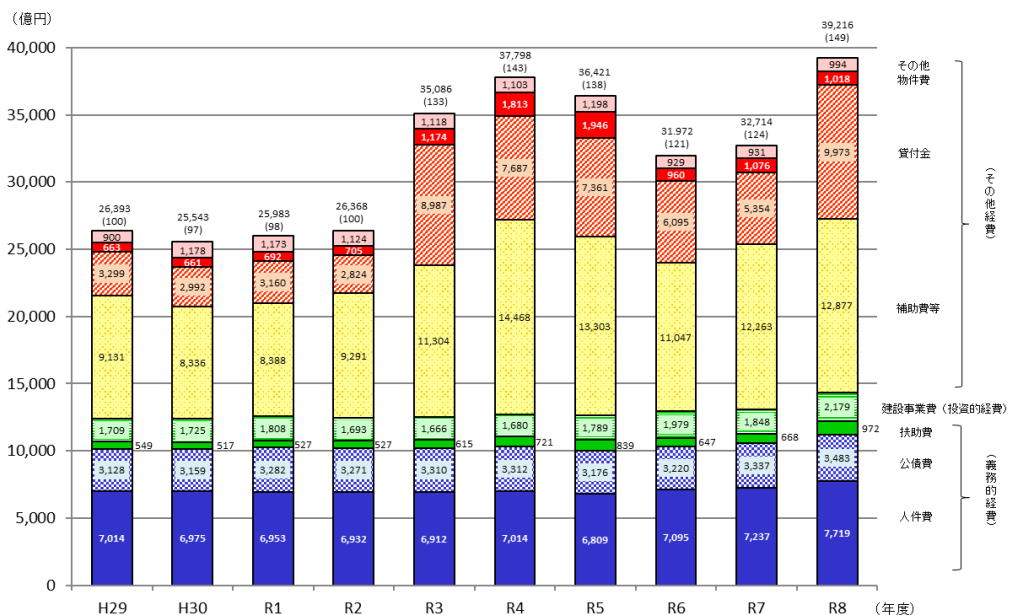
第 5 表

一般会計歳出予算(性質別)内訳

(単位:千円)

区 分	令和8年度 当初予算額		令和7年度				比 較				
	金額(A)	構成比	当初予算額		最終予算額		当初比		最終比		
			金額(B)	構成比	金額(C)	構成比	差引(A)-(B)	(A)/(B)	差引(A)-(C)	(A)/(C)	
義務的経費	人件費	771,924,895	19.7	723,664,822	22.1	722,961,431	21.2	48,260,073	106.7	48,963,464	106.8
	公債費	348,341,310	8.9	333,667,469	10.2	348,282,849	10.2	14,673,841	104.4	58,461	100.0
	扶助費	97,200,248	2.5	66,822,811	2.0	68,315,632	2.0	30,377,437	145.5	28,884,616	142.3
	計	1,217,466,453	31.0	1,124,155,102	34.4	1,139,559,912	33.4	93,311,351	108.3	77,906,541	106.8
投資的経費	建設事業費	217,932,721	5.6	184,827,483	5.6	177,456,097	5.3	33,105,238	117.9	40,476,624	122.8
	国庫支出金を伴うもの	110,486,899	2.8	90,145,022	2.8	90,389,551	2.7	20,341,877	122.6	20,097,348	122.2
	国庫支出金を伴わないもの	107,445,822	2.7	94,682,461	2.9	87,066,546	2.6	12,763,361	113.5	20,379,276	123.4
その他経費	補助費等	1,287,697,677	32.8	1,226,253,428	37.5	1,301,352,519	38.2	61,444,249	105.0	▲13,654,842	99.0
	貸付金	997,318,651	25.4	535,396,139	16.4	510,999,282	15.0	461,922,512	186.3	486,319,369	195.2
	物件費	101,764,914	2.6	107,630,506	3.3	124,513,038	3.7	▲5,865,592	94.6	▲22,748,124	81.7
	維持補修費	17,896,808	0.5	16,532,949	0.5	16,041,154	0.5	1,363,859	108.2	1,855,654	111.6
	投資及び出資金	9,933,772	0.3	7,825,827	0.2	7,013,245	0.2	2,107,945	126.9	2,920,527	141.6
	積立金	13,013,307	0.3	11,491,137	0.4	62,859,479	1.8	1,522,170	113.2	▲49,846,172	20.7
	繰出金	56,582,035	1.4	55,250,043	1.7	60,660,973	1.8	1,331,992	102.4	▲4,078,938	93.3
	予備費	2,000,000	0.1	2,000,000	0.0	2,000,000	0.1	—	100.0	—	100.0
計	2,486,207,164	63.4	1,962,380,029	60.0	2,085,439,690	61.3	523,827,135	126.7	400,767,474	119.2	
合計	3,921,606,338	100.0	3,271,362,614	100.0	3,402,455,699	100.0	650,243,724	119.9	519,150,639	115.3	

【参考】一般会計歳出予算の推移(性質別)



- (注) 1 ()内の数値は、H29の予算額を100とした場合の指数である。
 2 その他の内訳は、維持補修費、投資及び出資金、積立金、繰出金、予備費である。
 3 H29のグラフ中の数値は、平成30年4月から地方消費税清算特別会計を設置したことに伴い、関連予算を調整した後の数値としている。

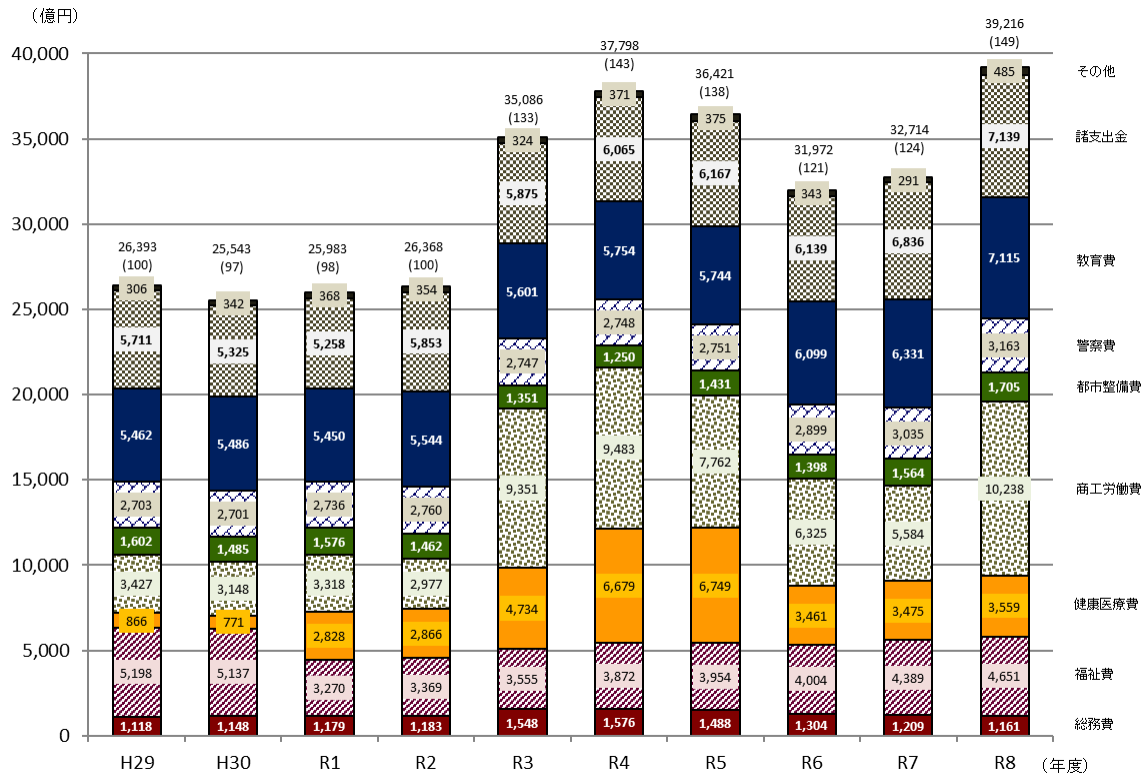
第 6 表

一般会計歳出予算(目的別)内訳

(単位:千円)

区 分	令和8年度		令和7年度				比 較			
	当初予算額		当初予算額		最終予算額		当 初 比		最 終 比	
	金 額(A)	構成比	金 額(B)	構成比	金 額(C)	構成比	差引(A)-(B)	(A)/(B)	差引(A)-(C)	(A)/(C)
議 会 費	2,437,220	0.1	2,413,154	0.1	2,374,519	0.1	24,066	101.0	62,701	102.6
総 務 費	116,094,652	2.9	120,940,517	3.7	176,822,426	5.2	▲ 4,845,865	96.0	▲ 60,727,774	65.7
福 祉 費	465,134,180	11.9	438,875,313	13.4	513,537,316	15.1	26,258,867	106.0	▲ 48,403,136	90.6
健 康 医 療 費	355,902,614	9.1	347,489,022	10.6	356,736,156	10.5	8,413,592	102.4	▲ 833,542	99.8
商 工 労 働 費	1,023,754,266	26.1	558,369,928	17.1	532,903,747	15.6	465,384,338	183.3	490,850,519	192.1
環 境 農 林 水 産 費	24,187,431	0.6	21,000,940	0.6	19,150,965	0.6	3,186,491	115.2	5,036,466	126.3
都 市 整 備 費	170,475,560	4.3	156,370,915	4.8	161,322,079	4.7	14,104,645	109.0	9,153,481	105.7
都 市 計 画 費	19,385,533	0.5	3,198,209	0.1	2,841,329	0.1	16,187,324	606.1	16,544,204	682.3
警 察 費	316,272,655	8.1	303,488,132	9.3	302,358,758	8.9	12,784,523	104.2	13,913,897	104.6
教 育 費	711,487,207	18.1	633,078,123	19.3	628,826,964	18.5	78,409,084	112.4	82,660,243	113.1
災 害 復 旧 費	534,775	0.0	555,665	0.0	187,364	0.0	▲ 20,890	96.2	347,411	285.4
諸 支 出 金	713,940,245	18.2	683,582,696	20.9	703,394,076	20.7	30,357,549	104.4	10,546,169	101.5
予 備 費	2,000,000	0.1	2,000,000	0.1	2,000,000	0.0	—	100.0	—	100.0
合 計	3,921,606,338	100.0	3,271,362,614	100.0	3,402,455,699	100.0	650,243,724	119.9	519,150,639	115.3

【参考】一般会計歳出予算の推移(目的別)



(注) 1 ()内の数値は、H29の予算額を100とした場合の指数である。
 2 その他の内訳は、議会費、環境農林水産費、都市計画費、災害復旧費、予備費である。(R4は建築費、R3以前は住宅まちづくり費を含む。)
 3 H29のグラフ中の数値は、平成30年4月から地方消費税清算特別会計を設置したことに伴い、関連予算を調整した後の数値としている。

特別会計及び公営企業会計

第7表

特別会計(公営企業会計を除く)歳入歳出予算

(単位:千円)

会計名	令和8年度 当初予算額 (A)	令和7年度		比較			
		当初予算額 (B)	最終予算額 (C)	当初比		最終比	
				差引(A)-(B)	(A)/(B)	差引(A)-(C)	(A)/(C)
					%		%
日本万国博覧会記念公園事業	13,524,777	3,905,306	12,874,423	9,619,471	346.3	650,354	105.1
就農支援資金	3,813	4,983	10,950	▲ 1,170	76.5	▲ 7,137	34.8
大阪府営住宅事業	103,938,526	123,038,538	117,718,916	▲ 19,100,012	84.5	▲ 13,780,390	88.3
港湾整備事業	7,940,926	7,678,000	7,866,140	262,926	103.4	74,786	101.0
関西国際空港関連事業	4,297,950	7,284,077	7,280,051	▲ 2,986,127	59.0	▲ 2,982,101	59.0
不動産調達	452,742	474,356	598,217	▲ 21,614	95.4	▲ 145,475	75.7
市町村施設整備資金	4,431,271	3,791,279	3,791,279	639,992	116.9	639,992	116.9
公債管理	980,089,261	950,270,736	965,377,507	29,818,525	103.1	14,711,754	101.5
地方消費税清算	1,257,934,000	1,156,056,000	1,176,150,000	101,878,000	108.8	81,784,000	107.0
母子父子寡婦福祉資金	872,399	1,034,680	1,035,939	▲ 162,281	84.3	▲ 163,540	84.2
国民健康保険	760,656,023	755,267,313	775,650,223	5,388,710	100.7	▲ 14,994,200	98.1
中小企業振興資金	3,435,312	3,529,684	3,204,447	▲ 94,372	97.3	230,865	107.2
沿岸漁業改善資金	39,007	39,007	39,007	—	100.0	—	100.0
林業改善資金	15,308	15,308	15,308	—	100.0	—	100.0
合 計	3,137,631,315	3,012,389,267	3,071,612,407	125,242,048	104.2	66,018,908	102.1

※各会計の概要についてはP.9をご参照ください。

第8表

公営企業会計当初予算

(単位:千円)

会計名	収 入				支 出				
	令和8年度 当初予算額 (A)	令和7年度 当初予算額 (B)	差 引 (A)-(B)	(A)/(B)	令和8年度 当初予算額 (C)	令和7年度 当初予算額 (D)	差 引 (C)-(D)	(C)/(D)	
				%				%	
大阪府中央卸売市場事業	収益的収支	761,544	766,202	▲ 4,658	99.4	637,055	696,445	▲ 59,390	91.5
	資本的収支	36,527	39,837	▲ 3,310	91.7	75,791	79,675	▲ 3,884	95.1
	計	798,071	806,039	▲ 7,968	99.0	712,846	776,120	▲ 63,274	91.8
大阪府流域下水道事業	収益的収支	74,480,727	68,694,785	5,785,942	108.4	75,897,933	70,941,372	4,956,561	107.0
	資本的収支	67,435,441	53,899,796	13,535,645	125.1	73,812,041	59,577,737	14,234,304	123.9
	計	141,916,168	122,594,581	19,321,587	115.8	149,709,974	130,519,109	19,190,865	114.7
大阪府まちづくり促進事業	収益的収支	13,875,864	1,451,315	12,424,549	956.1	23,892,941	549,184	23,343,757	4,350.6
	資本的収支	15,516,000	1,960,000	13,556,000	791.6	32,790,000	3,131,000	29,659,000	1,047.3
	計	29,391,864	3,411,315	25,980,549	861.6	56,682,941	3,680,184	53,002,757	1,540.2
合 計	収益的収支	89,118,135	70,912,302	18,205,833	125.7	100,427,929	72,187,001	28,240,928	139.1
	資本的収支	82,987,968	55,899,633	27,088,335	148.5	106,677,832	62,788,412	43,889,420	169.9
	計	172,106,103	126,811,935	45,294,168	135.7	207,105,761	134,975,413	72,130,348	153.4

※各会計の概要についてはP.18からP.20をご参照ください。

【参考】特別会計（公営企業会計を除く）の概要

会計名	設置目的	令和8年度当初予算 歳入・歳出の主なもの
日本万国博覧会記念公園事業	日本万国博覧会記念公園を管理運営するため	【歳入】 日本万国博覧会記念公園用地取得 基金繰入金 財産貸付収入 98億92百万円 15億81百万円 【歳出】 管理費 130億61百万円
就農支援資金	青年等の就農促進に必要な資金として、青年等の就農促進のための資金の貸付け等に関する特別措置法に基づいて貸し付けた就農支援資金貸付金を管理するため	【歳入】 繰越金 貸付金元利収入 2百万円 1百万円 【歳出】 就農支援資金貸付金の国への償還金 一般会計繰出金 3百万円 1百万円
大阪府営住宅事業	府営住宅事業について、人件費及び公債費を含むフルコストで管理し、自律的な住宅経営を展開するため	【歳入】 府営住宅使用料 府営住宅債及び借換債 313億52百万円 272億85百万円 【歳出】 公債管理特別会計繰出金 建設事業費 494億35百万円 138億50百万円
港湾整備事業	港湾事業のうち収益事業の収支を経理するため	【歳入】 港湾施設使用料 財産運用収入 27億82百万円 26億32百万円 【歳出】 港湾施設費 港湾経営費 27億89百万円 15億 4百万円
関西国際空港関連事業	関西国際空港関連事業を効率的に推進するため	【歳入】 一般会計繰入金 貸付金元利収入 16億67百万円 16億61百万円 【歳出】 公債管理特別会計繰出金 空港関連事業債の元利償還金 31億42百万円 11億31百万円
不動産調達	公共施設用地等を先行取得するため	【歳入】 不動産売払収入 4億45百万円 【歳出】 一般会計繰出金 4億53百万円
市町村施設整備資金	府内市町村の公共施設等の整備促進を目的として、資金の貸付けを行うため	【歳入】 貸付金元利収入 一般会計繰入金 24億64百万円 18億82百万円 【歳出】 貸付金 公債管理特別会計繰出金 30億円 14億30百万円
公債管理	府債の発行及び償還事務を行うため	【歳入】 一般会計繰入金 借換債 3,454億27百万円 3,429億12百万円 【歳出】 府債の元利償還金 減債基金積立金 7,264億29百万円 2,358億17百万円
地方消費税清算	地方消費税の都道府県間の清算を一般会計と区分して経理するため	【歳入】 地方消費税 地方消費税清算金 7,800億73百万円 4,778億61百万円 【歳出】 地方消費税清算金 一般会計繰出金 7,410億 6百万円 5,169億28百万円
母子父子寡婦福祉資金	母子及び父子並びに寡婦福祉法に基づき、ひとり親家庭や寡婦等に対し、経済的自立の助成、生活意欲の助長及び児童等の福祉増進を図ることを目的として、資金の貸付けを行うため	【歳入】 貸付金元利収入 繰越金 4億56百万円 3億63百万円 【歳出】 母子父子寡婦福祉資金貸付金 母子父子寡婦福祉資金貸付金の 国への償還金 5億55百万円 1億74百万円
国民健康保険	都道府県が国民健康保険の財政運営の責任主体として安定的な財政運営や効率的な事業実施など国民健康保険事業を運営するため	【歳入】 国民健康保険事業費納付金 前期高齢者交付金 2,595億20百万円 1,894億10百万円 【歳出】 保険給付費等交付金 後期高齢者支援金 5,971億50百万円 1,090億33百万円
中小企業振興資金	小規模企業者等設備導入資金助成法に基づき、設備貸与事業に係る資金や高度化事業に係る資金を経理するため	【歳入】 貸付金元利収入 政策融資事業債 22億28百万円 11億円 【歳出】 小規模企業者等設備貸与資金貸付金 独立行政法人中小企業基盤整備機構 への償還金 17億円 15億74百万円
沿岸漁業改善資金	沿岸漁業改善資金助成法に基づき、沿岸漁業従事者等に対し漁業経営の改善促進を図ることを目的として、資金の貸付けを行うため	【歳入】 繰越金 貸付金元利収入 35百万円 4百万円 【歳出】 沿岸漁業改善資金貸付金 39百万円
林業改善資金	林業・木材産業改善資金助成法に基づき、林業従事者等に対し経営の健全な発展、生産力の増大を図ることを目的として、資金の貸付けを行うため	【歳入】 繰越金 貸付金元利収入 13百万円 2百万円 【歳出】 林業・木材産業改善資金貸付金 15百万円