

ものづくり中小企業・ リボーンNext支援助成金



申請受付締切: 令和8年7月10日(金)17:00まで

大阪・関西万博の大阪ヘルスケアパビリオン内「リボーンチャレンジ」等において披露した、新技術・サービス等の事業化をめざす大阪府内ものづくり中小企業等のさらなる研究開発など、次なる挑戦を支援します！



対象者

- 大阪ヘルスケアパビリオンリボーンチャレンジに出展した府内中小企業等
- 「ミライの大阪『中小企業・スタートアップめぐり』事業」に出展した府内中小企業等
- 大阪府補助金を活用した府内中小企業等
 - ・カーボンニュートラル技術開発・実証事業費補助金
 - ・バイオプラスチック製品開発支援事業補助金






助成内容

 補助率	1 / 2 以内
 助成 限度額	225万円～50万円 (上限) (下限)
 助成 事業者数	100 者程度
 助成対象経費・助成対象期間等は募集要項等でご確認ください。	



こんな場合も申請可能です！

- **開発段階が進んでいない場合でも** 申請できます！
技術開発は一般的に研究開発、デモ機試作、量産化試作…といった段階で進みますが、万博出展時よりも開発段階が後戻りしていたとしても申請は可能です。

- **万博で披露した出展内容自体の開発でなくても** 申請できます！
万博で披露した出展内容の要素技術であったり、出展内容の一部に対する技術開発であっても申請は可能です。
- **製造業に属する事業者以外でも** 申請できます！
製造業以外の事業者であっても「助成事業によって製造を伴う事業を実施しようとするもの」であれば申請は可能です。

- **コンソーシアム等で参加した企業も** 申請できます！
コンソーシアム等で参加した企業もコンソーシアム等において提供した技術等を活用した内容であれば、申請が可能です。






対象経費・スケジュール

対象経費（例）



専用ソフトウェア(※)の
購入や機械設備の購入

※事業実施計画書(様式第1号別紙)に
具体的な使用用途の記載が必要です。



新技術・新製品の
試作や改良を実施



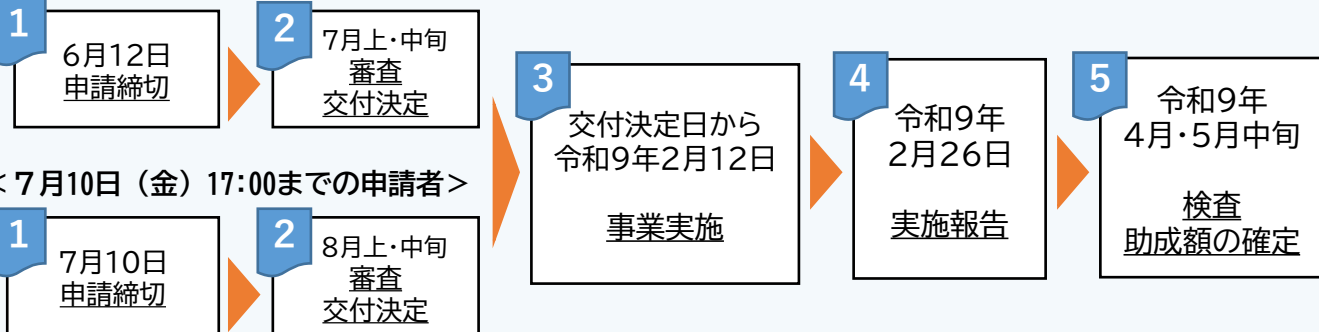
大学又は公設試験研究
機関との共同研究



試験分析や市場調査
機関との共同研究

スケジュール

< 6月12日（金）17:00までの申請者 >



申請の流れ

1 助成金の内容・要件確認

大阪府HPより募集要項、交付要綱、FAQ、様式等を確認してください。

2 推薦書又は確認書の作成依頼

実施主体等に推薦書又は確認書の作成を依頼してください。

- ・リボンチャレンジ出展者
実施主体に推薦書の作成を依頼してください。
- ・「ミライの大阪『中小企業・スタートアップめぐり』事業」出展、府補助金活用者
大阪府商工労働部の制度所管課に確認書の作成を依頼してください。

3 事業計画書等の作成、必要書類の準備

- ・大阪府HPより様式をダウンロードし、計画書等を作成してください。
- ・履歴事項全部証明書の写しや納税証明書等の必要書類を準備してください。

4 申請手続き



「大阪府行政オンラインシステム」ログイン後、手続き「(延長期間受付分) 令和8年度ものづくり中小企業・リボンNext支援助成金申請受付」を選択し、申請を行ってください。

<https://lgpos.task-asp.net/cu/270008/ea/residents/portal/home>

申請受付締切：令和8年7月10日（金）17:00まで

- 注意
- ・「推薦書」又は「確認書」は作成に時間を要する場合がありますので申請予定の方は早めに実施主体等にご相談ください。
 - ・申請にあたっては別途実施する事業化サポートを受けていただくことについて同意が必要です。



お問合せ先

大阪府 商工労働部 中小企業支援室
ものづくり支援課 技術支援グループ
電話番号：06-6210-9471

メールアドレス：gijutsushien@gbox.pref.osaka.lg.jp

開設時間：平日9:30～17:00まで ※土・日・祝日除く

詳細情報は【大阪府 リボンNext助成金】と検索して、ご確認ください。
FAQも随時更新中です！

