大阪府

政府統計

統計法に基づく国の統計調査です。調査票情報の秘密の保護に万全を期します。

大阪の賃金、労働時間及び雇用の動き

毎月勤労統計調査地方調査　年報

令　和　７　年

（令和７年１月分～１２月分）

大阪府総務部統計課

ま　え　が　き

毎月勤労統計調査(厚生労働省所管の基幹統計調査)は、わが国の雇用労働者の賃金、労働時間及び雇用について毎月の変動を明らかにすることを目的としており、その結果は、内閣府の月例経済報告や雇用保険法の失業給付の額の算定等、経済政策や労働政策の基礎資料となるほか、客観的な資料あるいはエビデンスとして各方面で広く活用されています。

この年報は、大阪府が「大阪の賃金、労働時間及び雇用の動き」として毎月公表している毎月勤労統計調査地方調査結果の令和７年１月分から 12 月分までを取りまとめたものです。大阪の労働情勢の動きを把握するデータとして活用いただきますとともに、大阪経済の発展に向けての道標として、あるいは雇用・労働の諸課題の検討の資料としてお役に立てていただければ幸いです。

総務省では毎年度、統計の日(10 月 18 日)の標語を公募・選定していますが、令和８年度の特選は『今をデータに、未来をカタチに。』でした。公的統計は、わが国の現在の状況を的確に、かつ、客観的な数値で表すことができる重要なデータです。本調査の結果は、経済指標の一つとして景気判断や各種経済政策の基礎資料として活用されており、わが国の『未来をカタチにする』ために、非常に重要な役割を担っています。

お忙しい中ご回答くださいました事業所の方々をはじめ、関係者の皆様に改めて感謝申し上げますとともに、統計行政の円滑な推進と発展のため、引き続きのご回答・ご協力をお願いいたします。

令和８年８月

大阪府総務部統計課長

毎月勤労統計調査地方調査　年報

令　和　７　年

目　　次

頁

Ⅰ　調査結果

利用上の注意……3

概況……5

１．賃金の動き……6

(1) 全般的状況……6

(2) 産業別賃金……6

(3) 規模別賃金……8

(4) 男女別賃金……8

２．労働時間と出勤日数の動き……10

(1) 全般的状況……10

(2) 産業別労働時間……10

(3) 規模別労働時間……12

(4) 男女別労働時間……12

３．雇用の動き……14

(1) 常用労働者数……14

(2) パートタイム労働者比率……16

４．賞与……18

(1) 夏季賞与……18

(2) 年末賞与……20

５．全国・主要都道府県との比較……22

(1) 賃金……22

(2) 労働時間……22

(3) 雇用……24

(4) 賞与……24

Ⅱ　統計表

凡例……28

１．指数……30

第１－１表　産業大分類・中分類別　賃金指数（現金給与総額）……30

第１－２表　産業大分類・中分類別　賃金指数（きまって支給する給与）……32

第１－３表　産業大分類・中分類別　賃金指数（所定内給与）……34

第２表　産業大分類・中分類別　実質賃金指数（現金給与総額）……36

第３－１表　産業大分類・中分類別　労働時間指数（総実労働時間）……38

第３－２表　産業大分類・中分類別　労働時間指数（所定内労働時間）……40

第３－３表　産業大分類・中分類別　労働時間指数（所定外労働時間）……42

第４表　産業大分類・中分類別　常用雇用指数……44

２．賃金……46
第５－１表　産業大分類・中分類別　常用労働者１人平均月間現金給与額（現金給与総額）…46
第５－２表　産業大分類・中分類別　常用労働者１人平均月間現金給与額
（きまって支給する給与）……48
第５－３表　産業大分類・中分類別　常用労働者１人平均月間現金給与額（所定内給与）……50
第５－４表　産業大分類・中分類別　常用労働者１人平均月間現金給与額（超過労働給与）…52
第６－１表　産業大分類別　規模別　常用労働者１人平均月間現金給与額
（現金給与総額，きまって支給する給与）……54
第６－２表　産業大分類別　規模別　常用労働者１人平均月間現金給与額
（所定内給与，超過労働給与）……56
第７－１表　産業大分類・中分類別　常用労働者１人平均月間現金給与額
（男性，現金給与総額）……58
第７－２表　産業大分類・中分類別　常用労働者１人平均月間現金給与額
（女性，現金給与総額）……60
第７－３表　産業大分類・中分類別　常用労働者１人平均月間現金給与額
（男性，きまって支給する給与）……62
第７－４表　産業大分類・中分類別　常用労働者１人平均月間現金給与額
（女性，きまって支給する給与）……64
３．労働時間……66
第８－１表　産業大分類・中分類別　常用労働者１人平均月間実労働時間数
（総実労働時間）……66
第８－２表　産業大分類・中分類別　常用労働者１人平均月間実労働時間数
（所定内労働時間）……68
第８－３表　産業大分類・中分類別　常用労働者１人平均月間実労働時間数
（所定外労働時間）……70
第９表　産業大分類別　規模別　常用労働者１人平均月間実労働時間数
（総実労働時間，所定内労働時間，所定外労働時間）……72
第１０－１表　産業大分類・中分類別　常用労働者１人平均月間実労働時間数
（男性，総実労働時間）……74
第１０－２表　産業大分類・中分類別　常用労働者１人平均月間実労働時間数
（女性，総実労働時間）……76
第１０－３表　産業大分類・中分類別　常用労働者１人平均月間実労働時間数
（男性，所定内労働時間）……78
第１０－４表　産業大分類・中分類別　常用労働者１人平均月間実労働時間数
（女性，所定内労働時間）……80
第１０－５表　産業大分類・中分類別　常用労働者１人平均月間実労働時間数
（男性，所定外労働時間）……82
第１０－６表　産業大分類・中分類別　常用労働者１人平均月間実労働時間数
（女性，所定外労働時間）……84
４．出勤日数……86
第１１表　産業大分類・中分類別　常用労働者１人平均月間出勤日数……86

第１２表　　産業大分類・中分類別　規模別　常用労働者１人平均月間出勤日数……88
５．雇用……90
第１３表　　産業大分類・中分類別　規模別　男女別　常用労働者数……90
第１４表　　産業大分類・中分類別　パートタイム労働者比率……92
第１５－１表　産業大分類・中分類別　月間労働異動率（入職率）……94
第１５－２表　産業大分類・中分類別　月間労働異動率（離職率）……96
６．賞与……98
第１６表　　産業大分類別　常用労働者１人平均夏季賞与の支給状況……98
第１７表　　産業大分類別　常用労働者１人平均年末賞与の支給状況……98
第１８表　　産業大分類別　規模別　常用労働者１人平均夏季賞与の支給状況……100
第１９表　　産業大分類別　規模別　常用労働者１人平均年末賞与の支給状況……102

Ⅲ　就業形態別集計結果
概況……107
１．賃金……107
２．労働時間と出勤日数……107
３．雇用……107
第１表　就業形態別　産業別賃金……108
第２表　就業形態別　産業別労働時間……109
第３表　就業形態別　産業別常用労働者数（年平均）及び労働異動……110
第４表　産業別パートタイム労働者数及び男女構成比……111

Ⅳ　小規模事業所（常用労働者１～４人）の賃金、労働時間等の調査結果（特別調査）
凡例……114
概況……115
１．賃金……115
２．労働時間と出勤日数……115
３．雇用……115
第１表　産業大分類・中分類別、男女別きまって支給する現金給与額、１日の実労働時間数、
月間出勤日数及び常用労働者数……116
第２表　産業大分類・中分類別、男女別特別に支払われた現金給与額及び常用労働者数……118

Ⅴ　毎月勤労統計調査地方調査の説明
１．調査の概要……121
２．標本設計及び結果の算定……121
３．利用上注意すべき事項……122
４．調査票の様式……128
５．毎月勤労統計調査の沿革……133

Ⅰ　調　査　結　果

－利用上の注意－

１．令和６年１月分確定値公表時に、労働者数推計を令和３年経済センサス‐活動調査に基づき更新（ベンチマーク更新）した。ベンチマーク更新に伴い常用雇用指数及びその前年同月比等は、過去に遡って改訂している。賃金、労働時間及びパートタイム労働者比率の令和６年（１月分確定値以降）の前年同月比等については、令和５年にベンチマーク更新を実施した参考値を作成し、この参考値と令和６年の値を比較することによりベンチマーク更新の影響を取り除いて算出しているため、指数から算出した場合と一致しない。

２．増減率は、指数により算出している。

３．令和４年１月分より、各指数の基準年（100とする年）を平成27年から令和２年に更新した。これに伴い、各指数を過去に遡って改訂しているが、増減率（前年比）については改訂していないため、改定後の指数で算出した場合と必ずしも一致しない。
　令和６年１月分調査において実施したベンチマーク更新に伴い、常用雇用指数は過去に遡って改訂が行われたところである。それに伴い、基準年（令和２年）の常用雇用指数が100となるように、常用雇用指数を過去に遡って改訂している。

４．実数は過去に遡って改訂していないので、時系列比較は、原則として指数によられたい。

５．実質賃金指数＝名目賃金指数／消費者物価指数×100
　※　消費者物価指数（持家の帰属家賃を除く総合指数）は総務省統計局調べの大阪市分であり、令和４年１月分より、令和２年基準の指数を利用している。

６．平成29年１月より、日本標準産業分類(平成25年10月改定)に基づき表章している。

７．事業所規模５人以上は「規模５人以上」、事業所規模30人以上は「規模30人以上」と表記している。なお、事業所規模５人以上は事業所規模30人以上を含んでいる。

８．規模区分は場所ごとの単位(事業所)で、本店、支店、出張所、営業所等はそれぞれの常用労働者数に応じて分類している。

９．統計表中の各年平均の数値は、指数は各年１月～12 月の数値を単純平均したもの、実数は各年１月～12 月の数値を推計労働者数で加重平均したものである。

10．統計表中の年換算値は、次のとおり。
(1)　賃金の「年額」は、１人平均月間現金給与額を 12 倍した。
(2)　総実労働時間及び所定内労働時間の「年間」は、１人平均月間総実労働時間及び所定内労働時間を 12 倍し、小数点以下を四捨五入した。
　所定外労働時間の「年間」は、総実労働時間の「年間」から所定内労働時間の「年間」を差し引いて算出した。

11．賞与の「平均支給率」とは、賞与の支給を行った事業所における賞与支給総額のその事業所の賞与支給月における所定内給与額に対する割合の平均であって、賞与の支給を行った事業所を１つの単位として平均したものである。

12．統計表中の符号については、次のとおり。
「－」　該当数値なし
「Ｘ」　事業所数が少ないため秘匿
「△」　減少、低下
「０」　単位未満

１．賃金　名目賃金（きまって支給する給与）は増加、実質賃金（現金給与総額）は減少

○名目賃金指数（調査産業計）

大阪府 111.1
前年比 2.6%の増加

全国 109.6
前年比 2.0%の増加

○実質賃金指数（調査産業計）

大阪府 99.4
前年比 1.1%の減少

全国 98.0
前年比 1.3%の減少

名目賃金（きまって支給する給与）及び実質賃金（現金給与総額）の動き
（規模５人以上、前年比）

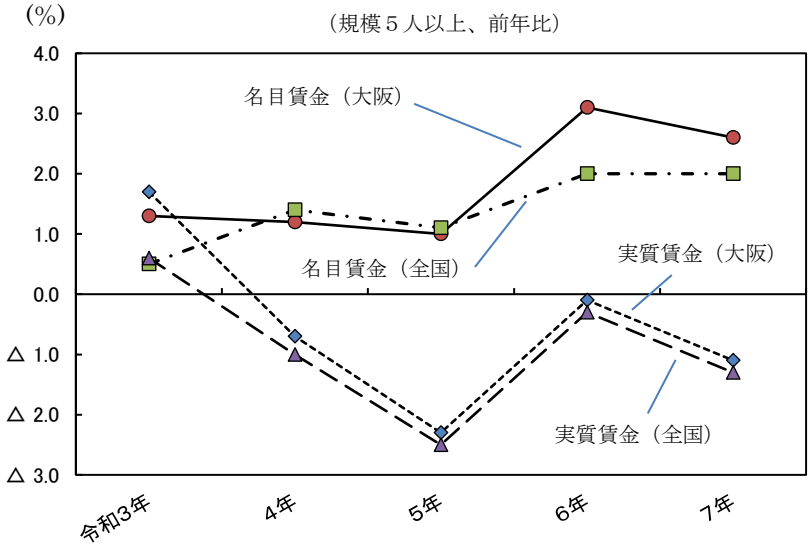

２．労働時間　所定外労働時間は減少

○所定外労働時間指数(調査産業計)

大阪府 105.8
前年比 3.1%の減少

全国 106.6
前年比 2.5%の減少

所定外労働時間の動き（規模５人以上、前年比）

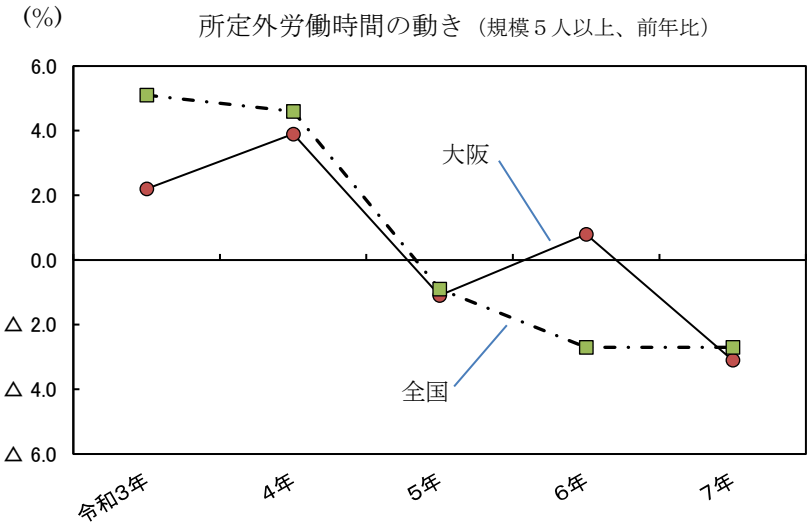

３．雇用　常用雇用指数は増加

○常用雇用指数（調査産業計）

大阪府 103.2
前年比 0.9%の増加

全国 105.9
前年比 1.5%の増加

常用雇用指数の動き（規模５人以上、前年比）

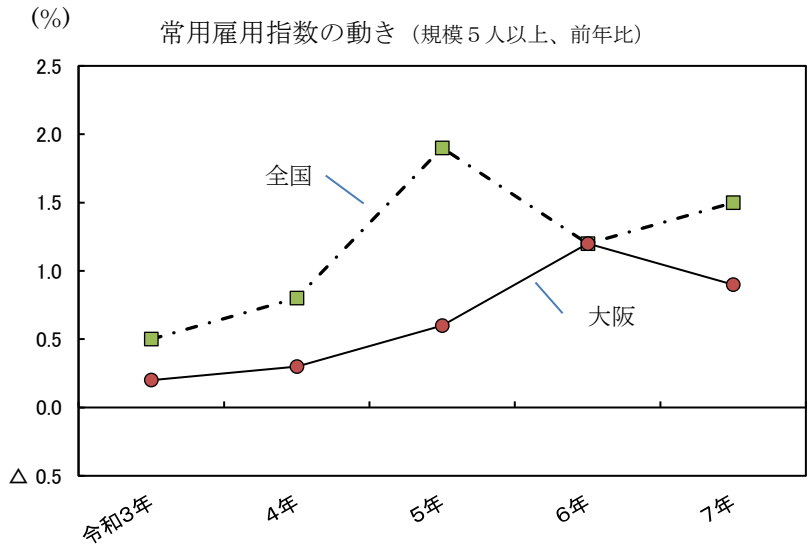

１．賃金の動き（規模５人以上）

(1) 全般的状況

１人平均現金給与総額(月額)は369,498円、名目賃金指数は112.8で前年比2.5%の増加となった。

物価変動の影響を差し引いた実質賃金指数(現金給与総額)は99.4で、前年比1.1%の減少となった。

第１図　賃金及び消費者物価の動き（前年比）－調査産業計－

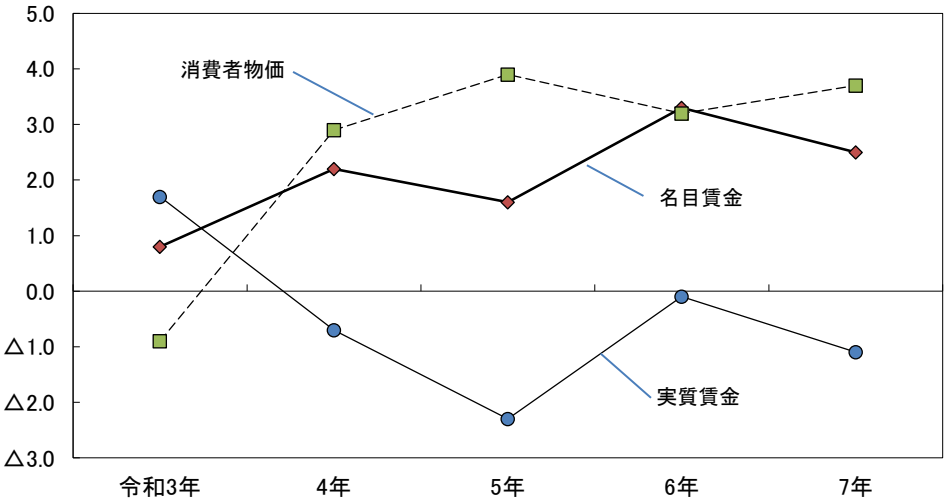

(2) 産業別賃金

１人平均現金給与総額（年額）を産業別にみると、「電気・ガス・熱供給・水道業」が最も多く8,986,008円、「宿泊業，飲食サービス業」が最も少なく1,823,304円となった。

きまって支給する給与も、「電気・ガス・熱供給・水道業」が最も多く6,013,164円、「宿泊業，飲食サービス業」が最も少なく1,659,288円となった。

第２図　産業別賃金（年額）

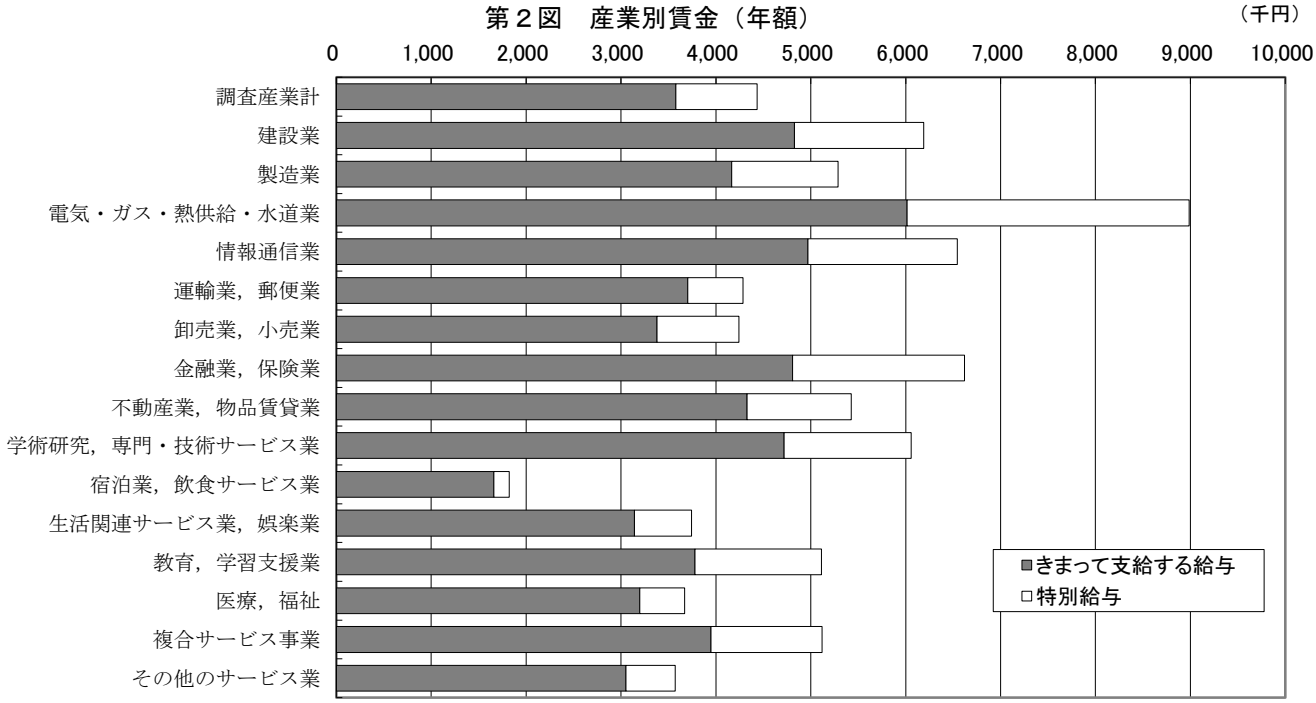

第１表　賃金の動き　－調査産業計－

（規模５人以上）　（単位：円・%）

年	名目賃金				実質賃金		消費者物価	
	年額	月額	指数	前年比	指数	前年比	指数	前年比
令和3	3,962,112	330,176	100.8	0.8	101.7	1.7	99.1	△0.9
4	4,048,620	337,385	103.0	2.2	101.0	△0.7	102.0	2.9
5	4,114,752	342,896	104.6	1.6	98.7	△2.3	106.0	3.9
6	4,331,280	360,940	110.1	3.3	100.5	△0.1	109.5	3.2
7	4,433,976	369,498	112.8	2.5	99.4	△1.1	113.5	3.7

（規模30人以上）　（単位：円・%）

年	名目賃金				実質賃金	
	年額	月額	指数	前年比	指数	前年比
令和3	4,477,860	373,155	101.1	1.0	102.0	2.0
4	4,606,452	383,871	103.9	2.8	101.9	△0.1
5	4,660,308	388,359	105.1	1.2	99.2	△2.6
6	4,873,668	406,139	109.9	3.5	100.4	0.2
7	4,987,692	415,641	112.5	2.4	99.1	△1.3

（注）１．前年比は賃金指数により算出しているので、実数から算出した値とは必ずしも一致しない。
２．実質賃金指数＝名目賃金指数／大阪市の消費者物価指数(持家の帰属家賃を除く総合)×100

第２表　産業別賃金

（規模５人以上）　（単位：円・%）

産業	現金給与総額			きまって支給する給与			特別給与	
	年額	月額	前年比	年額	月額	前年比	年額	月額
TL 調査産業計	4,433,976	369,498	2.5	3,576,396	298,033	2.6	857,580	71,465
D 建設業	6,189,456	515,788	△0.7	4,828,032	402,336	1.6	1,361,424	113,452
E 製造業	5,288,064	440,672	3.6	4,166,532	347,211	3.1	1,121,532	93,461
F 電気・ガス・熱供給・水道業	8,986,008	748,834	1.2	6,013,164	501,097	4.5	2,972,844	247,737
G 情報通信業	6,542,424	545,202	10.1	4,968,792	414,066	7.4	1,573,632	131,136
H 運輸業，郵便業	4,284,852	357,071	△16.4	3,704,760	308,730	△12.3	580,092	48,341
I 卸売業，小売業	4,242,000	353,500	3.5	3,378,108	281,509	4.4	863,892	71,991
J 金融業，保険業	6,621,276	551,773	3.8	4,806,900	400,575	4.2	1,814,376	151,198
K 不動産業，物品賃貸業	5,425,932	452,161	12.4	4,328,508	360,709	10.7	1,097,424	91,452
L 学術研究，専門・技術サービス業	6,056,664	504,722	△5.9	4,719,636	393,303	△8.8	1,337,028	111,419
M 宿泊業，飲食サービス業	1,823,304	151,942	△4.3	1,659,288	138,274	△3.0	164,016	13,668
N 生活関連サービス業，娯楽業	3,742,824	311,902	14.6	3,142,836	261,903	12.3	599,988	49,999
O 教育，学習支援業	5,111,820	425,985	5.5	3,778,740	314,895	1.9	1,333,080	111,090
P 医療，福祉	3,671,664	305,972	5.7	3,198,912	266,576	6.7	472,752	39,396
Q 複合サービス事業	5,118,516	426,543	4.1	3,948,360	329,030	4.5	1,170,156	97,513
R その他のサービス業	3,571,920	297,660	8.1	3,053,052	254,421	7.5	518,868	43,239

（規模30人以上）　（単位：円・%）

産業	現金給与総額			きまって支給する給与			特別給与	
	年額	月額	前年比	年額	月額	前年比	年額	月額
TL 調査産業計	4,987,692	415,641	2.4	3,922,692	326,891	2.6	1,065,000	88,750
D 建設業	7,141,968	595,164	△1.4	5,204,964	433,747	1.1	1,937,004	161,417
E 製造業	5,862,036	488,503	5.5	4,450,332	370,861	4.9	1,411,704	117,642
F 電気・ガス・熱供給・水道業	9,327,780	777,315	△0.6	6,194,124	516,177	3.3	3,133,656	261,138
G 情報通信業	6,831,324	569,277	10.5	5,137,728	428,144	8.2	1,693,596	141,133
H 運輸業，郵便業	4,240,908	353,409	△19.3	3,697,752	308,146	△13.8	543,156	45,263
I 卸売業，小売業	4,908,060	409,005	4.8	3,768,852	314,071	7.1	1,139,208	94,934
J 金融業，保険業	6,842,784	570,232	3.1	4,924,692	410,391	3.7	1,918,092	159,841
K 不動産業，物品賃貸業	5,765,496	480,458	17.7	4,509,012	375,751	13.2	1,256,484	104,707
L 学術研究，専門・技術サービス業	6,723,900	560,325	△10.0	5,096,712	424,726	△11.9	1,627,188	135,599
M 宿泊業，飲食サービス業	2,342,844	195,237	△12.5	2,065,368	172,114	△10.6	277,476	23,123
N 生活関連サービス業，娯楽業	4,257,756	354,813	9.4	3,361,104	280,092	6.0	896,652	74,721
O 教育，学習支援業	5,828,364	485,697	7.7	4,248,288	354,024	3.1	1,580,076	131,673
P 医療，福祉	4,314,396	359,533	7.8	3,699,456	308,288	8.1	614,940	51,245
Q 複合サービス事業	4,883,160	406,930	5.8	3,927,372	327,281	7.1	955,788	79,649
R その他のサービス業	3,420,240	285,020	4.8	2,936,616	244,718	4.6	483,624	40,302

（注）前年比は賃金指数により算出しているので、実数から算出した値とは必ずしも一致しない。

(3) 規模別賃金

１人平均現金給与総額(月額)を事業所規模別にみると、「500人以上」は506,453円、「100～499人」は407,702円(「500人以上」の額を100とした格差80.5)、「30～99人」は380,256円(同75.1)、「5～29人」は290,382円(同57.3)となった。

年額を事業所規模別にみると、「500人以上」は6,077,436円、「100～499人」は4,892,424円、「30～99人」は4,563,072円、「5～29人」は3,484,584円となった。

第３図　事業所規模別現金給与総額（年額）及び格差　―調査産業計－

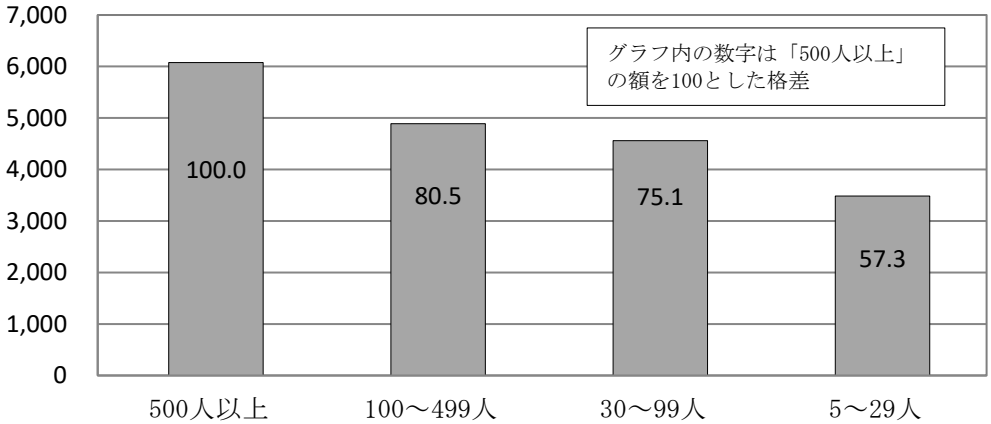

(4) 男女別賃金

１人平均現金給与総額(月額)を男女別にみると、男性は464,933円、女性は267,362円となった。

１人平均現金給与総額(年額)を男女別・産業別にみると、男女ともに「電気・ガス・熱供給・水道業」が最も多く、男性は9,264,456円、女性は7,338,828円となった。また、男女ともに「宿泊業，飲食サービス業」が最も少なく、男性は2,339,400円、女性は1,453,704円となった。

第４図　産業別　男女別現金給与総額（年額）

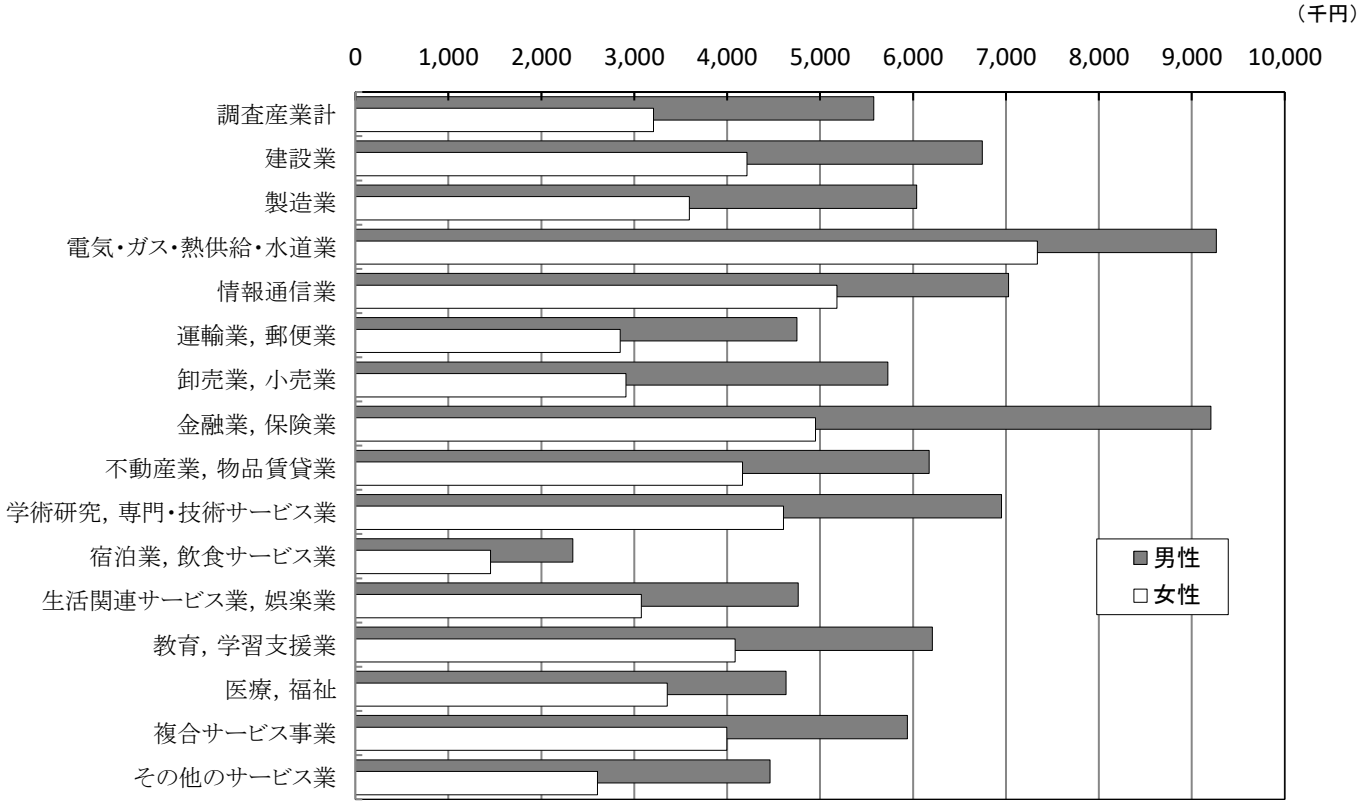

第３表　規模別現金給与総額

（単位：円）

事業所規模	調査産業計			製造業		
	年額	月額	格差	年額	月額	格差
500人以上	6,077,436	506,453	100.0	7,743,996	645,333	100.0
100～499人	4,892,424	407,702	80.5	5,378,604	448,217	69.5
30～99人	4,563,072	380,256	75.1	5,113,596	426,133	66.0
5～29人	3,484,584	290,382	57.3	4,016,496	334,708	51.9

第４表　産業別 男女別現金給与総額

（規模５人以上）

（単位：円）

産業	男性		女性	
	年額	月額	年額	月額
TL 調査産業計	5,579,196	464,933	3,208,344	267,362
D 建設業	6,744,492	562,041	4,212,780	351,065
E 製造業	6,037,860	503,155	3,592,152	299,346
F 電気・ガス・熱供給・水道業	9,264,456	772,038	7,338,828	611,569
G 情報通信業	7,026,948	585,579	5,180,112	431,676
H 運輸業，郵便業	4,751,928	395,994	2,848,584	237,382
I 卸売業，小売業	5,729,484	477,457	2,911,908	242,659
J 金融業，保険業	9,204,240	767,020	4,950,864	412,572
K 不動産業，物品賃貸業	6,172,488	514,374	4,163,808	346,984
L 学術研究，専門・技術サービス業	6,952,800	579,400	4,606,092	383,841
M 宿泊業，飲食サービス業	2,339,400	194,950	1,453,704	121,142
N 生活関連サービス業，娯楽業	4,765,596	397,133	3,077,076	256,423
O 教育，学習支援業	6,206,376	517,198	4,086,672	340,556
P 医療，福祉	4,632,564	386,047	3,354,912	279,576
Q 複合サービス事業	5,937,624	494,802	3,996,516	333,043
R その他のサービス業	4,463,088	371,924	2,605,428	217,119

（規模30人以上）

（単位：円）

産業	男性		女性	
	年額	月額	年額	月額
TL 調査産業計	6,105,276	508,773	3,652,932	304,411
D 建設業	7,832,388	652,699	4,957,680	413,140
E 製造業	6,609,768	550,814	3,994,020	332,835
F 電気・ガス・熱供給・水道業	9,604,356	800,363	7,727,424	643,952
G 情報通信業	7,275,756	606,313	5,495,796	457,983
H 運輸業，郵便業	4,783,080	398,590	2,747,052	228,921
I 卸売業，小売業	6,588,840	549,070	3,308,100	275,675
J 金融業，保険業	9,992,172	832,681	5,053,908	421,159
K 不動産業，物品賃貸業	6,424,524	535,377	4,568,736	380,728
L 学術研究，専門・技術サービス業	7,515,456	626,288	5,135,748	427,979
M 宿泊業，飲食サービス業	2,968,296	247,358	1,854,900	154,575
N 生活関連サービス業，娯楽業	5,172,840	431,070	3,475,608	289,634
O 教育，学習支援業	6,977,004	581,417	4,559,388	379,949
P 医療，福祉	5,068,476	422,373	4,008,948	334,079
Q 複合サービス事業	5,605,716	467,143	3,263,484	271,957
R その他のサービス業	4,280,088	356,674	2,544,996	212,083

２．労働時間と出勤日数の動き（規模５人以上）

(1) 全般的状況

１人平均総実労働時間(月間)は134.1時間、労働時間指数は101.9で前年比0.9%の減少となった。このうち、所定内労働時間は125.1時間、労働時間指数は101.5で前年比0.7%の減少、所定外労働時間は9.0時間、労働時間指数は105.8で前年比3.1%の減少となった。

出勤日数は17.4日で、前年差0.1日の減少となった。

第５図　労働時間の動き（前年比）－調査産業計－

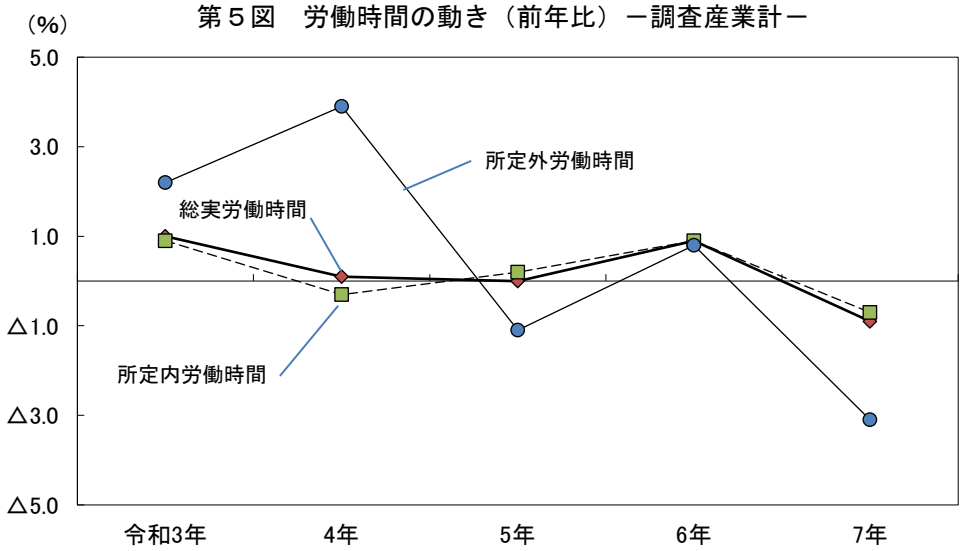

(2) 産業別労働時間

１人平均総実労働時間(年間)を産業別にみると、「建設業」が最も長く1,963時間、「宿泊業，飲食サービス業」が最も短く1,051時間で、その差は912時間となった。

所定外労働時間は、「運輸業，郵便業」が最も長く222時間、「医療，福祉」が最も短く43時間で、その差は179時間となった。

第６図　産業別労働時間（年間）

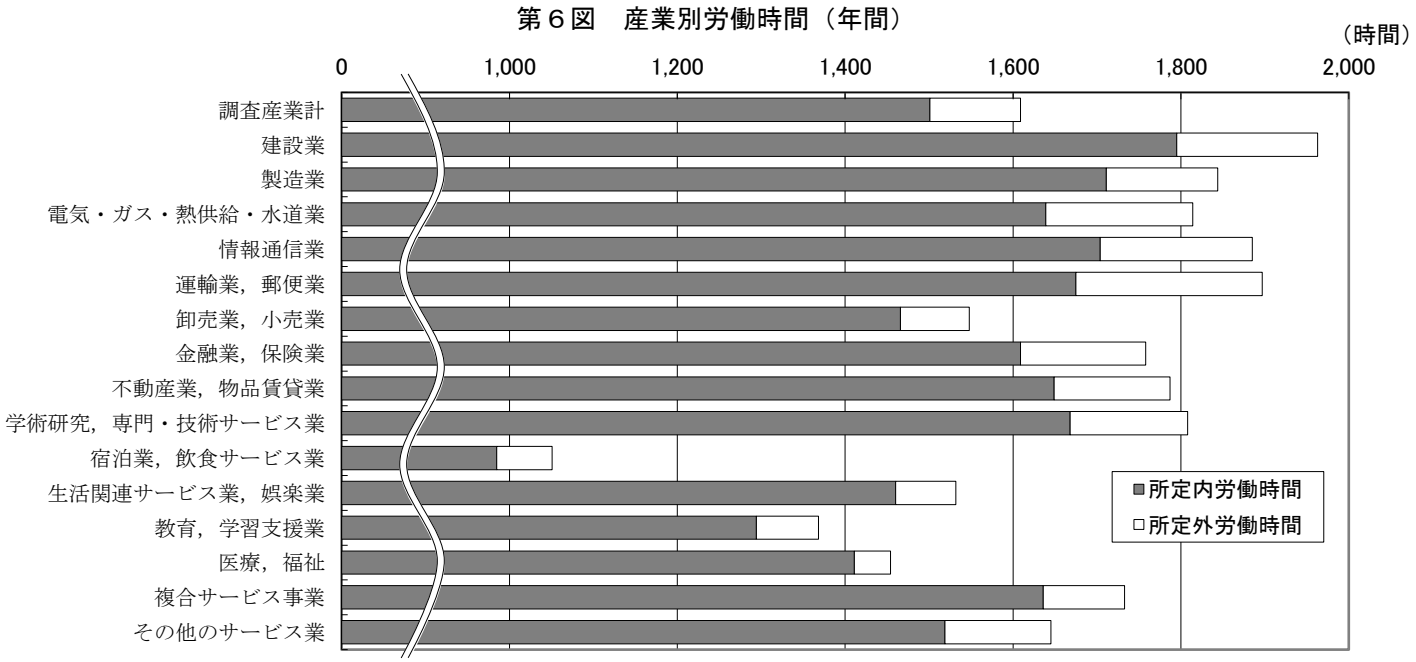

第５表　労働時間(月間)の動き　－調査産業計－

（規模５人以上）　（単位：時間・%）　（単位：日）

年	総実労働時間			所定内労働時間			所定外労働時間			出勤日数	
	実数	指数	前年比	実数	指数	前年比	実数	指数	前年比	実数	前年差
令和3	133.0	101.0	1.0	124.3	100.9	0.9	8.7	102.3	2.2	17.5	0.1
4	132.9	101.1	0.1	123.9	100.6	△0.3	9.0	106.3	3.9	17.4	△0.1
5	133.1	101.1	0.0	124.2	100.8	0.2	8.9	105.1	△1.1	17.4	0.0
6	135.2	102.8	0.9	125.9	102.2	0.9	9.3	109.2	0.8	17.5	0.1
7	134.1	101.9	△0.9	125.1	101.5	△0.7	9.0	105.8	△3.1	17.4	△0.1

（規模30人以上）　（単位：時間・%）　（単位：日）

年	総実労働時間			所定内労働時間			所定外労働時間			出勤日数	
	実数	指数	前年比	実数	指数	前年比	実数	指数	前年比	実数	前年差
令和3	137.8	100.5	0.5	127.5	100.3	0.3	10.3	102.8	2.9	17.7	0.0
4	139.0	101.4	0.9	128.4	101.0	0.7	10.6	105.5	2.6	17.7	0.0
5	139.1	101.4	0.0	128.8	101.3	0.3	10.3	103.1	△2.3	17.8	0.1
6	140.8	102.7	0.9	130.1	102.4	0.8	10.7	107.1	2.4	17.9	0.1
7	138.9	101.4	△1.3	128.7	101.3	△1.1	10.2	102.4	△4.4	17.7	△0.2

（注）前年比は指数により算出しているので、実数から算出した値とは必ずしも一致しない。

第６表　産業別労働時間

（規模５人以上）　（単位：時間・%）

産業	総実労働時間			所定内労働時間			所定外労働時間		
	年間	月間	前年比	年間	月間	前年比	年間	月間	前年比
TL 調査産業計	1,609	134.1	△0.9	1,501	125.1	△0.7	108	9.0	△3.1
D 建設業	1,963	163.6	△2.3	1,795	149.6	△1.3	168	14.0	△11.2
E 製造業	1,844	153.7	0.1	1,711	142.6	0.0	133	11.1	2.9
F 電気・ガス・熱供給・水道業	1,814	151.2	△1.4	1,639	136.6	△1.0	175	14.6	△5.5
G 情報通信業	1,885	157.1	1.0	1,704	142.0	0.2	181	15.1	9.7
H 運輸業，郵便業	1,897	158.1	△4.5	1,675	139.6	△3.5	222	18.5	△11.8
I 卸売業，小売業	1,548	129.0	△1.6	1,466	122.2	△1.9	82	6.8	4.7
J 金融業，保険業	1,758	146.5	△0.5	1,609	134.1	0.3	149	12.4	△8.5
K 不動産業，物品賃貸業	1,787	148.9	△2.7	1,649	137.4	△2.4	138	11.5	△5.9
L 学術研究，専門・技術サービス業	1,808	150.7	△3.3	1,668	139.0	△1.8	140	11.7	△17.5
M 宿泊業，飲食サービス業	1,051	87.6	△3.3	985	82.1	△3.5	66	5.5	1.4
N 生活関連サービス業，娯楽業	1,532	127.7	2.1	1,460	121.7	0.9	72	6.0	37.0
O 教育，学習支援業	1,368	114.0	△4.7	1,294	107.8	△3.0	74	6.2	△27.5
P 医療，福祉	1,454	121.2	1.7	1,411	117.6	2.0	43	3.6	△8.1
Q 複合サービス事業	1,733	144.4	0.9	1,636	136.3	1.3	97	8.1	△5.1
R その他のサービス業	1,645	137.1	2.4	1,519	126.6	1.9	126	10.5	7.8

（規模30人以上）　（単位：時間・%）

産業	総実労働時間			所定内労働時間			所定外労働時間		
	年間	月間	前年比	年間	月間	前年比	年間	月間	前年比
TL 調査産業計	1,667	138.9	△1.3	1,544	128.7	△1.1	123	10.2	△4.4
D 建設業	1,931	160.9	△3.6	1,729	144.1	△1.4	202	16.8	△18.5
E 製造業	1,870	155.8	0.0	1,716	143.0	△0.5	154	12.8	5.1
F 電気・ガス・熱供給・水道業	1,825	152.1	△2.3	1,638	136.5	△2.0	187	15.6	△5.9
G 情報通信業	1,888	157.3	0.8	1,698	141.5	0.1	190	15.8	8.5
H 運輸業，郵便業	1,874	156.2	△4.8	1,643	136.9	△4.2	231	19.3	△8.9
I 卸売業，小売業	1,606	133.8	△1.4	1,513	126.1	△1.3	93	7.7	△2.9
J 金融業，保険業	1,752	146.0	△0.2	1,592	132.7	0.2	160	13.3	△4.5
K 不動産業，物品賃貸業	1,757	146.4	△1.2	1,615	134.6	△2.1	142	11.8	8.0
L 学術研究，専門・技術サービス業	1,849	154.1	△2.0	1,685	140.4	△1.0	164	13.7	△12.2
M 宿泊業，飲食サービス業	1,255	104.6	△8.0	1,168	97.3	△8.8	87	7.3	5.8
N 生活関連サービス業，娯楽業	1,475	122.9	△2.5	1,406	117.2	△3.2	69	5.7	15.0
O 教育，学習支援業	1,430	119.2	△6.4	1,350	112.5	△4.6	80	6.7	△29.1
P 医療，福祉	1,562	130.2	2.8	1,512	126.0	3.2	50	4.2	△7.2
Q 複合サービス事業	1,708	142.3	△2.0	1,586	132.2	△1.9	122	10.1	△2.6
R その他のサービス業	1,595	132.9	0.0	1,476	123.0	0.3	119	9.9	△3.1

（注）前年比は指数により算出しているので、実数から算出した値とは必ずしも一致しない。

(3) 規模別労働時間

１人平均総実労働時間(月間)を事業所規模別にみると、「500人以上」が最も長く140.7時間、「5～29人」が最も短く125.7時間となった。所定外労働時間（月間）は、「500人以上」が最も長く11.5時間、「5～29人」が最も短く6.9時間となった。

１人平均総実労働時間(年間)を事業所規模別にみると、「500人以上」が最も長く1,688時間、「5～29人」が最も短く1,508時間となった。所定外労働時間（年間）は、「500人以上」が最も長く138時間、「5～29人」が最も短く82時間となった。

第７図　事業所規模別労働時間（年間）－調査産業計－

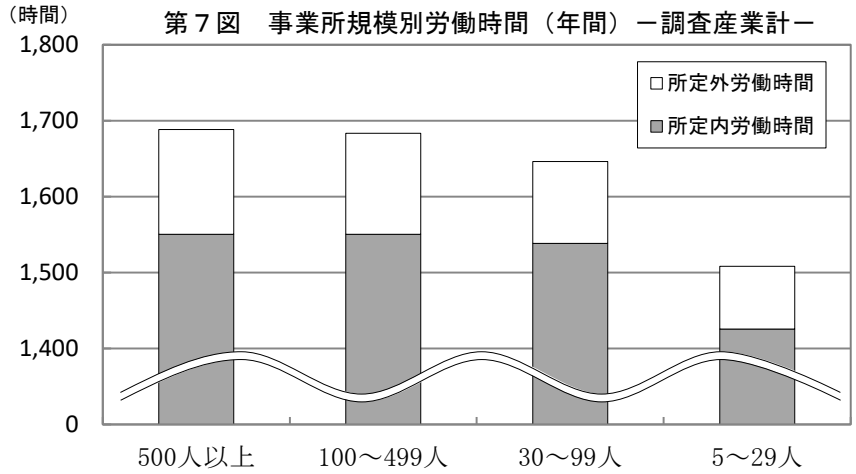

(4) 男女別労働時間

１人平均総実労働時間(年間)を男女別にみると、男性は1,784時間、女性は1,421時間となった。

さらに産業別にみると、男性は「建設業」が最も長く2,057時間、女性は「情報通信業」が1,763時間となった。また、男女とも「宿泊業，飲食サービス業」が最も短く、男性は1,213時間、女性は934時間となった。

第８図　産業別　男女別労働時間（年間）

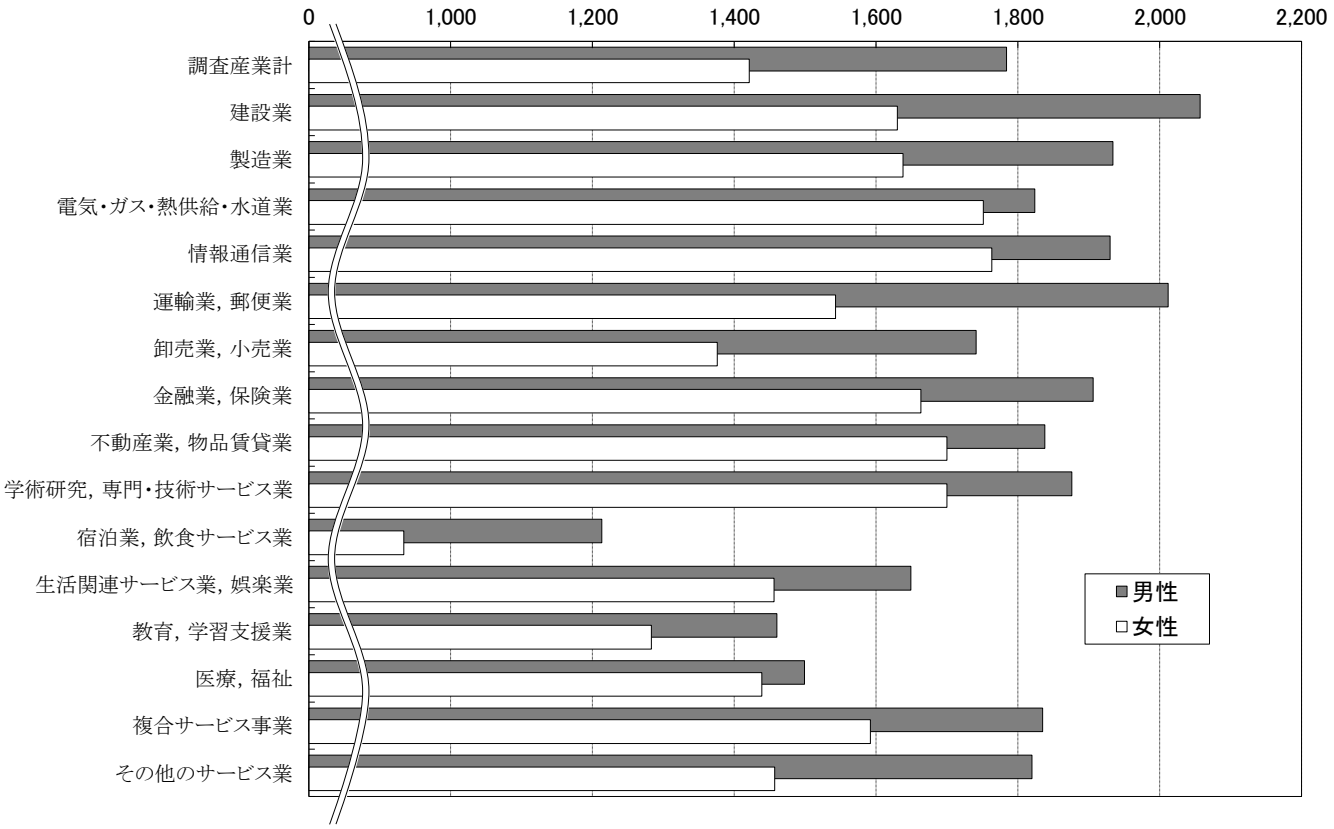

第７表　規模別労働時間　－調査産業計－

（単位：時間）

事業所規模	総実労働時間		所定内労働時間		所定外労働時間	
	年間	月間	年間	月間	年間	月間
500人以上	1,688	140.7	1,550	129.2	138	11.5
100～499人	1,684	140.3	1,550	129.2	134	11.1
30～99人	1,646	137.2	1,538	128.2	108	9.0
5～29人	1,508	125.7	1,426	118.8	82	6.9

第８表　産業別　男女別労働時間（年間）

（規模５人以上）　（単位：時間）

産業	総実労働時間		所定内労働時間		所定外労働時間	
	男性	女性	男性	女性	男性	女性
TL 調査産業計	1,784	1,421	1,632	1,361	152	60
D 建設業	2,057	1,630	1,862	1,556	195	74
E 製造業	1,934	1,638	1,777	1,560	157	78
F 電気・ガス・熱供給・水道業	1,824	1,751	1,646	1,592	178	159
G 情報通信業	1,930	1,763	1,736	1,613	194	150
H 運輸業，郵便業	2,012	1,543	1,750	1,445	262	98
I 卸売業，小売業	1,741	1,376	1,619	1,331	122	45
J 金融業，保険業	1,906	1,663	1,699	1,552	207	111
K 不動産業，物品賃貸業	1,838	1,700	1,685	1,588	153	112
L 学術研究，専門・技術サービス業	1,876	1,700	1,720	1,584	156	116
M 宿泊業，飲食サービス業	1,213	934	1,114	893	99	41
N 生活関連サービス業，娯楽業	1,649	1,456	1,564	1,392	85	64
O 教育，学習支援業	1,460	1,283	1,372	1,220	88	63
P 医療，福祉	1,499	1,439	1,440	1,400	59	39
Q 複合サービス事業	1,835	1,592	1,712	1,530	123	62
R その他のサービス業	1,820	1,457	1,640	1,388	180	69

（規模30人以上）　（単位：時間）

産業	総実労働時間		所定内労働時間		所定外労働時間	
	男性	女性	男性	女性	男性	女性
TL 調査産業計	1,802	1,507	1,637	1,435	165	72
D 建設業	1,996	1,720	1,763	1,619	233	101
E 製造業	1,937	1,699	1,763	1,597	174	102
F 電気・ガス・熱供給・水道業	1,835	1,769	1,646	1,595	189	174
G 情報通信業	1,925	1,776	1,723	1,622	202	154
H 運輸業，郵便業	2,000	1,526	1,721	1,428	279	98
I 卸売業，小売業	1,772	1,447	1,643	1,391	129	56
J 金融業，保険業	1,898	1,669	1,676	1,544	222	125
K 不動産業，物品賃貸業	1,784	1,709	1,630	1,590	154	119
L 学術研究，専門・技術サービス業	1,877	1,794	1,703	1,649	174	145
M 宿泊業，飲食サービス業	1,396	1,145	1,279	1,081	117	64
N 生活関連サービス業，娯楽業	1,588	1,378	1,501	1,325	87	53
O 教育，学習支援業	1,559	1,290	1,468	1,222	91	68
P 医療，福祉	1,525	1,579	1,459	1,534	66	45
Q 複合サービス事業	1,829	1,435	1,691	1,352	138	83
R その他のサービス業	1,758	1,428	1,585	1,363	173	65

３．雇用の動き（規模５人以上）

(1) 常用労働者数

常用労働者数(年平均)は3,922,136人、常用雇用指数は「調査産業計」で103.2と前年比0.9%の増加、「製造業」で100.5と前年比1.4%の増加となった。

第９図　常用労働者数(年平均)の動き（前年比）

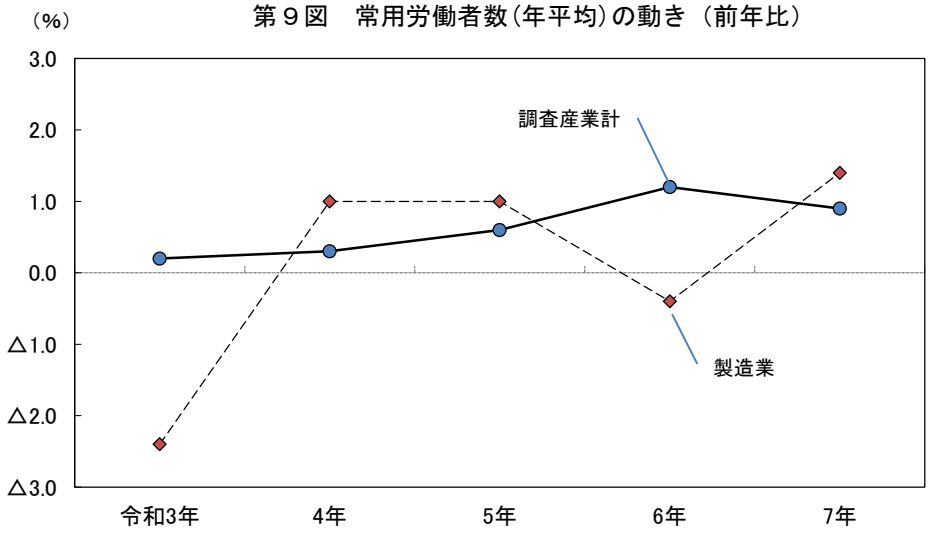

常用労働者数(年平均)を男女別にみると、男性は2,026,950人、女性は1,895,186人となった。

さらに産業別にみると、男性は「卸売業，小売業」が最も多く368,917人、女性は「医療，福祉」が最も多く475,491人となった。

第１０図　産業別　男女別常用労働者数(年平均)

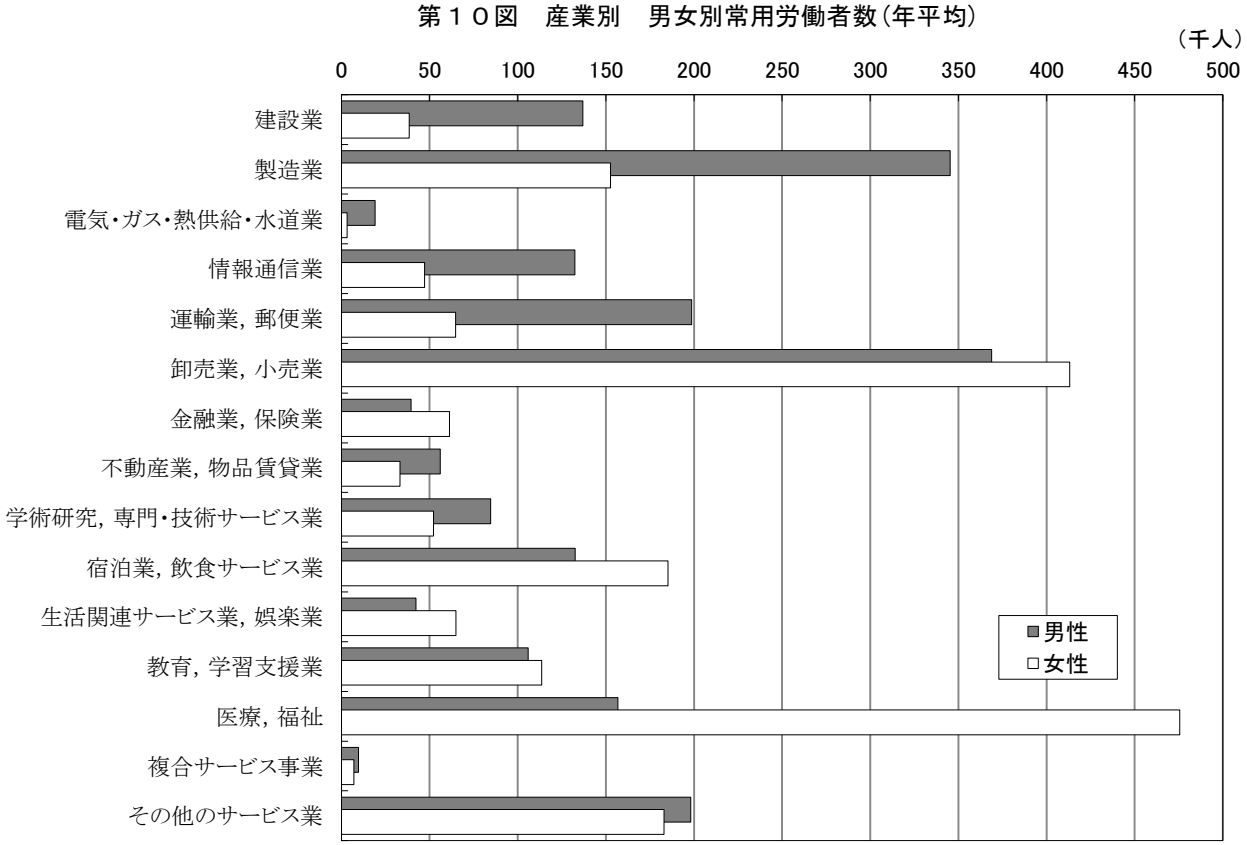

第９表　産業別常用雇用指数(年平均)の動き

（規模５人以上）

産業	令和３年	前年比(%)	令和４年	前年比(%)	令和５年	前年比(%)	令和６年	前年比(%)	令和７年	前年比(%)
TL 調査産業計	100.2	0.2	100.5	0.3	101.1	0.6	102.3	1.2	103.2	0.9
D 建設業	101.5	1.5	102.3	0.7	105.5	3.1	106.9	1.3	107.1	0.2
E 製造業	97.6	△2.4	98.6	1.0	99.5	1.0	99.1	△0.4	100.5	1.4
F 電気・ガス・熱供給・水道業	96.9	△3.1	103.1	6.4	96.6	△6.3	107.6	11.4	109.6	1.9
G 情報通信業	104.0	4.0	107.9	3.8	110.9	2.8	111.5	0.5	112.5	0.9
H 運輸業，郵便業	100.1	0.1	99.1	△1.0	100.5	1.4	102.6	2.1	103.8	1.2
I 卸売業，小売業	100.5	0.5	99.9	△0.6	99.1	△0.8	98.7	△0.4	98.9	0.2
J 金融業，保険業	97.3	△2.7	94.2	△3.1	90.4	△4.0	89.2	△1.3	89.7	0.6
K 不動産業，物品賃貸業	103.3	3.3	101.5	△1.8	102.4	1.0	105.0	2.5	106.6	1.5
L 学術研究，専門・技術サービス業	103.5	3.5	105.6	2.0	111.9	6.0	112.2	0.3	112.0	△0.2
M 宿泊業，飲食サービス業	93.9	△6.1	97.7	4.1	101.0	3.2	105.3	4.3	105.9	0.6
N 生活関連サービス業，娯楽業	99.6	△0.4	94.2	△5.4	95.2	1.1	101.2	6.3	102.9	1.7
O 教育，学習支援業	102.1	2.1	102.3	0.2	102.0	△0.3	102.9	0.9	101.0	△1.8
P 医療，福祉	101.8	1.8	103.1	1.2	104.7	1.5	107.6	2.8	110.1	2.3
Q 複合サービス事業	96.9	△3.1	93.5	△3.5	90.9	△2.7	87.8	△3.4	85.2	△3.0
R その他のサービス業	102.5	2.5	101.3	△1.1	98.8	△2.6	98.5	△0.3	99.9	1.4

（規模30人以上）

産業	令和３年	前年比(%)	令和４年	前年比(%)	令和５年	前年比(%)	令和６年	前年比(%)	令和７年	前年比(%)
TL 調査産業計	100.7	0.7	100.3	△0.4	100.4	0.1	101.3	0.9	102.1	0.8
D 建設業	100.1	0.1	99.3	△0.8	102.3	3.1	104.6	2.2	105.7	1.1
E 製造業	98.6	△1.4	98.4	△0.2	99.2	0.8	99.8	0.6	101.4	1.6
F 電気・ガス・熱供給・水道業	103.0	3.0	102.5	△0.5	103.9	1.4	107.7	3.7	110.2	2.3
G 情報通信業	103.9	3.9	108.9	4.9	113.3	4.1	114.1	0.7	115.0	0.8
H 運輸業，郵便業	99.2	△0.8	97.9	△1.2	97.8	△0.2	98.0	0.2	98.3	0.3
I 卸売業，小売業	100.3	0.3	98.7	△1.6	97.9	△0.7	97.5	△0.4	97.1	△0.4
J 金融業，保険業	97.0	△3.0	92.2	△5.0	89.3	△3.3	86.6	△3.0	87.8	1.4
K 不動産業，物品賃貸業	102.9	2.9	103.4	0.5	105.0	1.5	106.5	1.4	106.6	0.1
L 学術研究，専門・技術サービス業	104.0	4.0	102.6	△1.3	104.2	1.6	106.4	2.1	107.2	0.8
M 宿泊業，飲食サービス業	95.4	△4.6	96.3	0.9	100.9	4.8	104.5	3.6	107.5	2.9
N 生活関連サービス業，娯楽業	99.1	△0.9	99.4	0.3	100.1	0.6	105.1	5.0	108.8	3.5
O 教育，学習支援業	103.5	3.5	103.3	△0.2	104.8	1.4	106.2	1.3	102.3	△3.7
P 医療，福祉	101.3	1.3	101.2	△0.1	101.5	0.2	103.8	2.3	106.5	2.6
Q 複合サービス事業	97.1	△2.9	91.4	△5.8	88.8	△2.9	87.7	△1.2	84.2	△4.0
R その他のサービス業	102.8	2.8	102.8	0.0	98.1	△4.6	97.6	△0.5	99.1	1.5

第１０表　産業別　男女別常用労働者数(年平均)

（単位：人）

産業	規模５人以上			規模30人以上		
	計	男性	女性	計	男性	女性
TL 調査産業計	3,922,136	2,026,950	1,895,186	2,477,065	1,347,881	1,129,185
D 建設業	175,355	136,857	38,496	90,160	68,496	21,663
E 製造業	498,074	345,386	152,687	343,351	245,187	98,164
F 電気・ガス・熱供給・水道業	22,345	19,111	3,234	19,874	16,940	2,935
G 情報通信業	179,476	132,374	47,103	153,948	115,497	38,450
H 運輸業，郵便業	263,353	198,619	64,734	189,537	138,962	50,575
I 卸売業，小売業	782,105	368,917	413,187	414,693	202,122	212,571
J 金融業，保険業	100,744	39,535	61,209	69,491	25,174	44,319
K 不動産業，物品賃貸業	89,118	55,997	33,121	51,250	33,049	18,201
L 学術研究，専門・技術サービス業	136,761	84,547	52,214	84,670	56,490	28,180
M 宿泊業，飲食サービス業	317,857	132,620	185,237	135,520	59,419	76,100
N 生活関連サービス業，娯楽業	107,176	42,288	64,887	59,229	27,308	31,919
O 教育，学習支援業	219,486	105,954	113,533	165,072	86,542	78,530
P 医療，福祉	632,379	156,888	475,491	380,966	109,938	271,027
Q 複合サービス事業	16,658	9,619	7,038	9,558	6,598	2,958
R その他のサービス業	381,222	198,211	183,011	309,720	156,135	153,584

（注）常用労働者数は、男女計、男性及び女性別に推計しているため、男性と女性を足しても男女計に合わない場合がある。

(2)パートタイム労働者比率

パートタイム労働者比率(年平均)は、「規模５人以上」は31.2%で前年差0.1ポイントの低下、「規模30人以上」は26.4%で前年差0.4ポイントの上昇となった。

第１１図　パートタイム労働者比率(年平均)の動き－調査産業計－

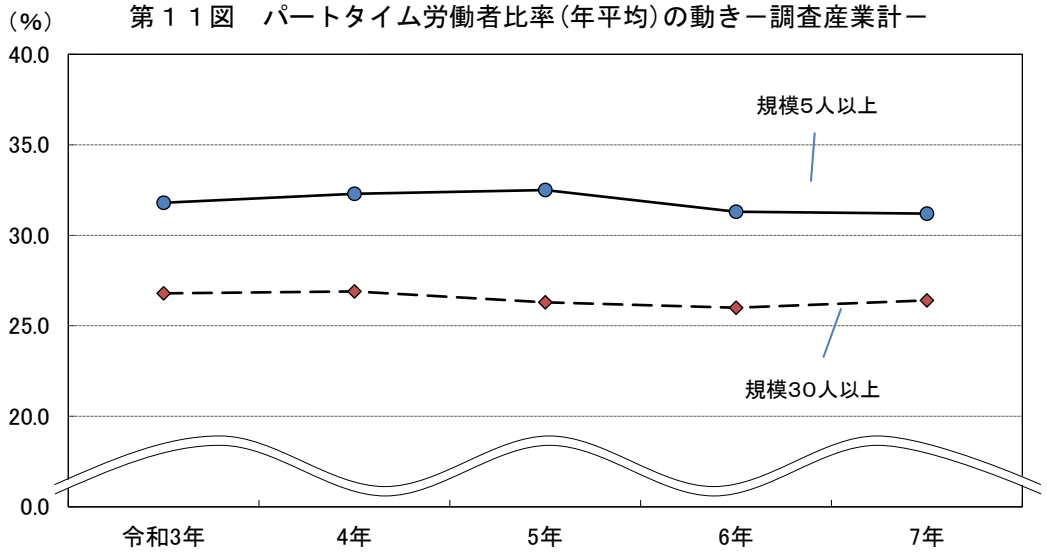

パートタイム労働者比率(年平均)を産業別にみると、最も高いのは「規模５人以上」「規模30人以上」ともに「宿泊業，飲食サービス業」で、それぞれ77.3%、68.4%であった。また、最も低いのは「規模５人以上」「規模30人以上」ともに「電気・ガス・熱供給・水道業」で、それぞれ2.4%、1.1%となった。

第１２図　産業別パートタイム労働者比率(年平均)

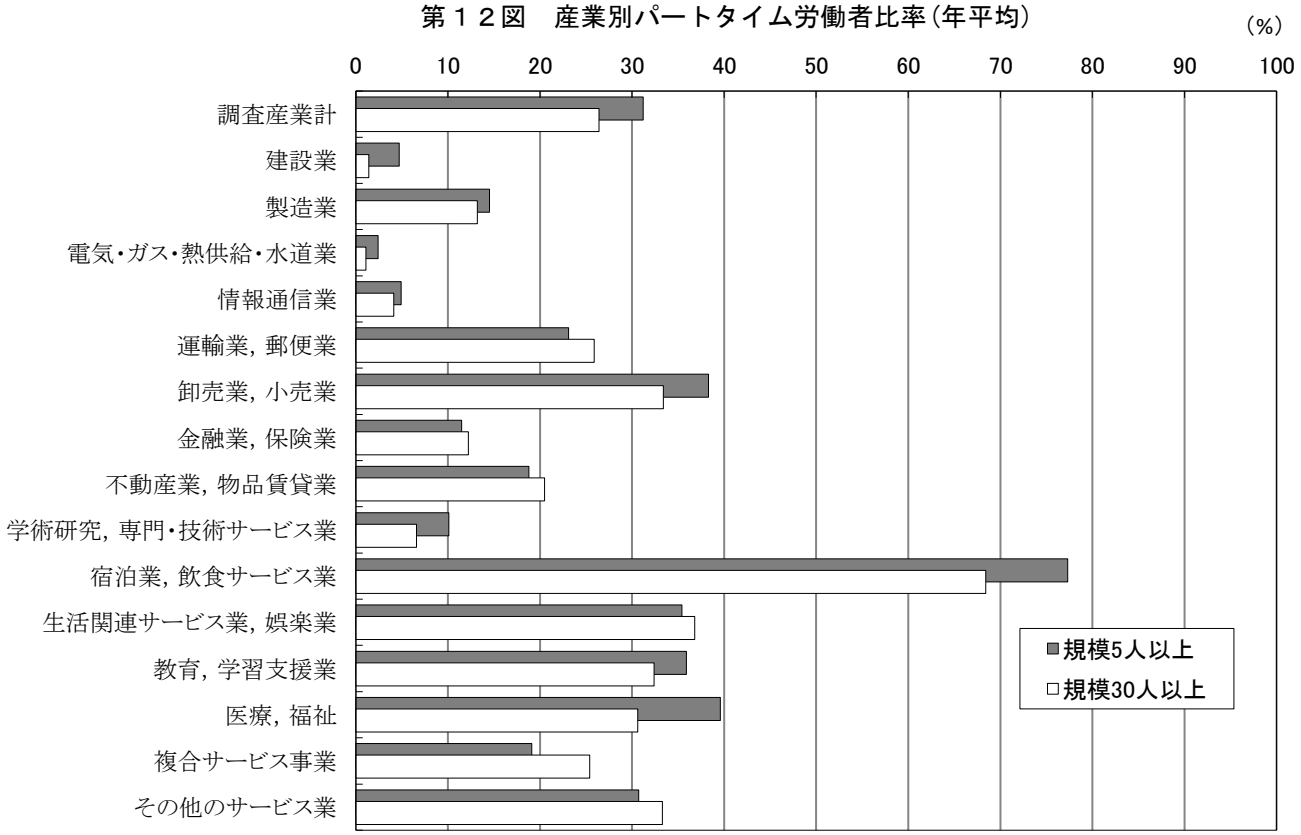

第１１表　パートタイム労働者比率(年平均)の動き　－調査産業計－

（単位：％・ﾎﾟｲﾝﾄ）

事業所規模	令和３年		令和４年		令和５年		令和６年		令和７年	
	比率	前年差	比率	前年差	比率	前年差	比率	前年差	比率	前年差
５人以上	31.8	31.8	32.3	0.5	32.5	0.2	31.3	△1.2	31.2	△0.1
30人以上	26.8	26.8	26.9	0.1	26.3	△ 0.6	26.0	△0.3	26.4	0.4

第１２表　産業別パートタイム労働者比率(年平均)

（単位：％・ﾎﾟｲﾝﾄ）

産　業	規模５人以上		規模30人以上	
	比率	前年差	比率	前年差
TL 調査産業計	31.2	△0.1	26.4	0.4
D 建設業	4.7	1.7	1.4	0.3
E 製造業	14.5	△1.5	13.2	△1.5
F 電気・ガス・熱供給・水道業	2.4	△0.6	1.1	△0.4
G 情報通信業	4.9	△3.7	4.1	△3.7
H 運輸業，郵便業	23.1	10.1	25.9	9.5
I 卸売業，小売業	38.3	△0.2	33.4	△0.4
J 金融業，保険業	11.5	△0.7	12.2	△1.1
K 不動産業，物品賃貸業	18.8	0.5	20.5	0.0
L 学術研究，専門・技術サービス業	10.1	4.1	6.6	2.9
M 宿泊業，飲食サービス業	77.3	3.2	68.4	9.4
N 生活関連サービス業，娯楽業	35.4	△6.4	36.8	0.7
N 教育，学習支援業	35.9	1.9	32.4	5.1
P 医療，福祉	39.6	△1.8	30.6	△2.7
Q 複合サービス事業	19.1	△2.0	25.4	2.1
R その他のサービス業	30.7	△4.5	33.3	△2.8

４．賞与（規模30人以上）

(1) 夏季賞与

夏季賞与(令和７年６月～８月に支給されたもの)の１人平均支給額は505,034円で、前年比3.7%増と３年連続の増加となった。

産業別にみると、「電気・ガス・熱供給・水道業」が最も多く1,428,874円、「宿泊業，飲食サービス業」が最も少なく154,243円となった。前年比は、「生活関連サービス業，娯楽業」の32.8%増等８産業で増加、「運輸業，郵便業」の27.4%減等７産業で減少となった。

第１３図　夏季賞与の支給状況の動き（前年比）

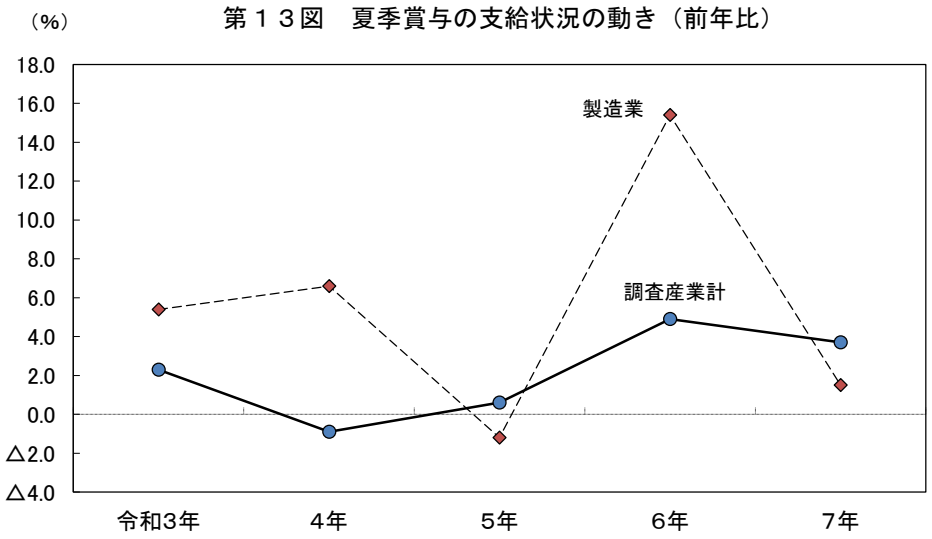

第１４図　産業別夏季賞与の支給状況

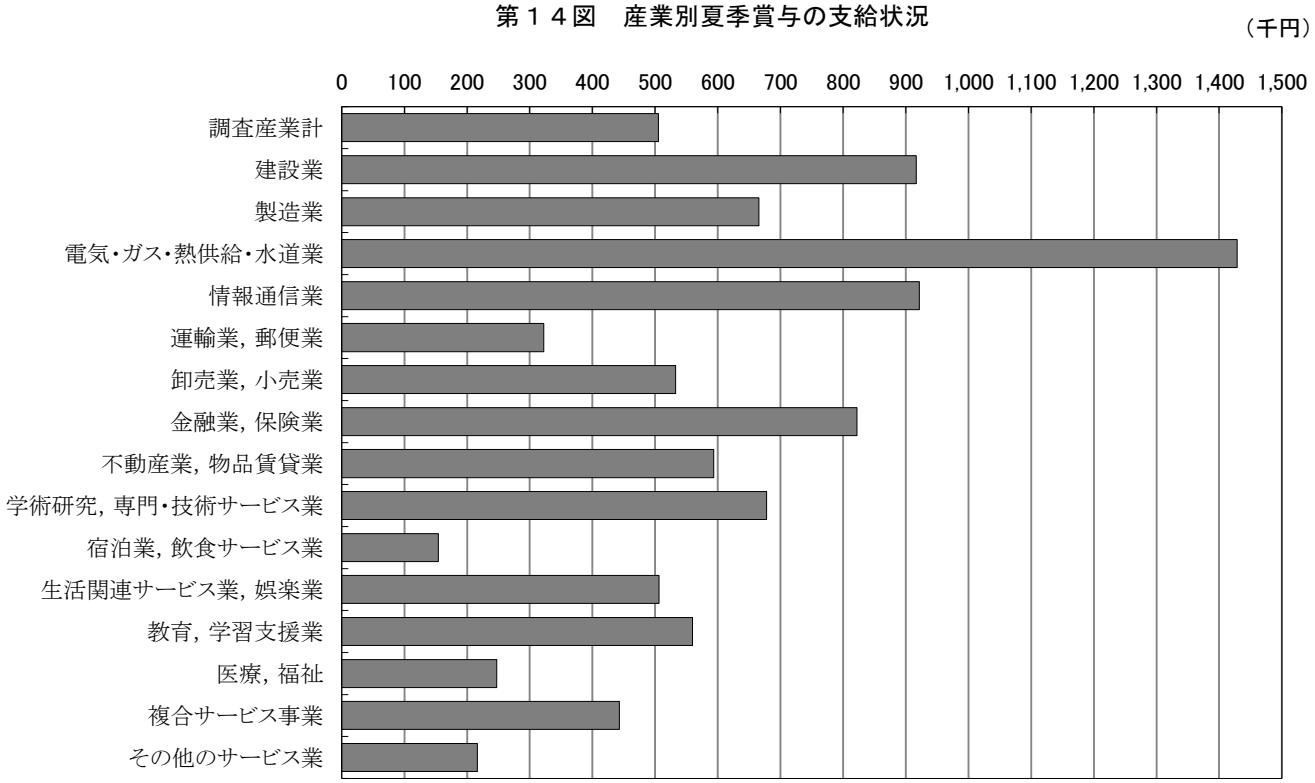

第１３表　夏季賞与の支給状況の動き

（規模30人以上）

		令和３年	令和４年	令和５年	令和６年	令和７年
１人平均支給額（円）	調査産業計	459,891	455,896	458,771	486,901	505,034
	製造業	537,543	572,767	565,968	655,498	665,480
前年比（%）	調査産業計	2.3	△0.9	0.6	4.9	3.7
	製造業	5.4	6.6	△1.2	15.4	1.5

第１４表　産業別夏季賞与の支給状況

（規模30人以上）

産業	１人平均支給額（円）	前年比（%）	１人平均支給率（か月分）
TL 調査産業計	505,034	3.7	1.25
D 建設業	916,580	△2.2	2.05
E 製造業	665,480	1.5	1.42
F 電気・ガス・熱供給・水道業	1,428,874	△6.2	2.68
G 情報通信業	921,535	14.1	1.89
H 運輸業，郵便業	322,348	△27.4	0.91
I 卸売業，小売業	532,858	9.5	1.28
J 金融業，保険業	822,093	△1.2	2.01
K 不動産業，物品賃貸業	593,415	28.6	1.55
L 学術研究，専門・技術サービス業	678,045	△14.3	1.73
M 宿泊業，飲食サービス業	154,243	△20.1	0.64
N 生活関連サービス業，娯楽業	506,094	32.8	0.99
O 教育，学習支援業	559,585	2.0	1.69
P 医療，福祉	247,187	2.6	0.64
Q 複合サービス事業	443,095	△0.6	1.51
R その他のサービス業	216,656	12.4	1.15

(2) 年末賞与

年末賞与(令和７年11月～令和８年１月に支給されたもの)の１人平均支給額は518,887円で、前年比2.5%増と５年連続の増加となった。

産業別にみると、「電気・ガス・熱供給・水道業」が最も多く1,456,323円、「宿泊業，飲食サービス業」が最も少なく189,783円となった。前年比は、「不動産業，物品賃貸業」の25.9%増等７産業で増加、「運輸業，郵便業」の25.8%減等７産業で減少となった。

第１５図　年末賞与の支給状況の動き（前年比）

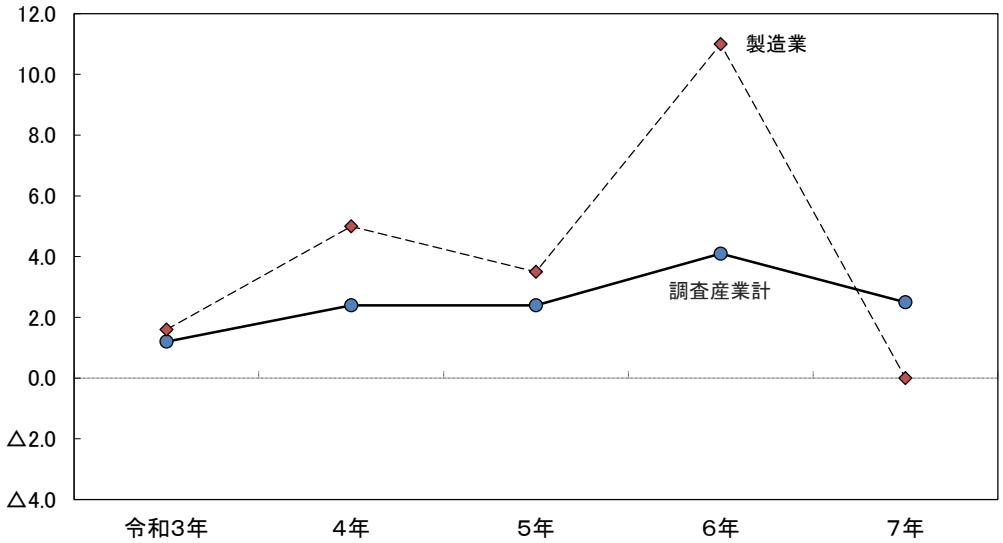

第１６図　産業別年末賞与の支給状況

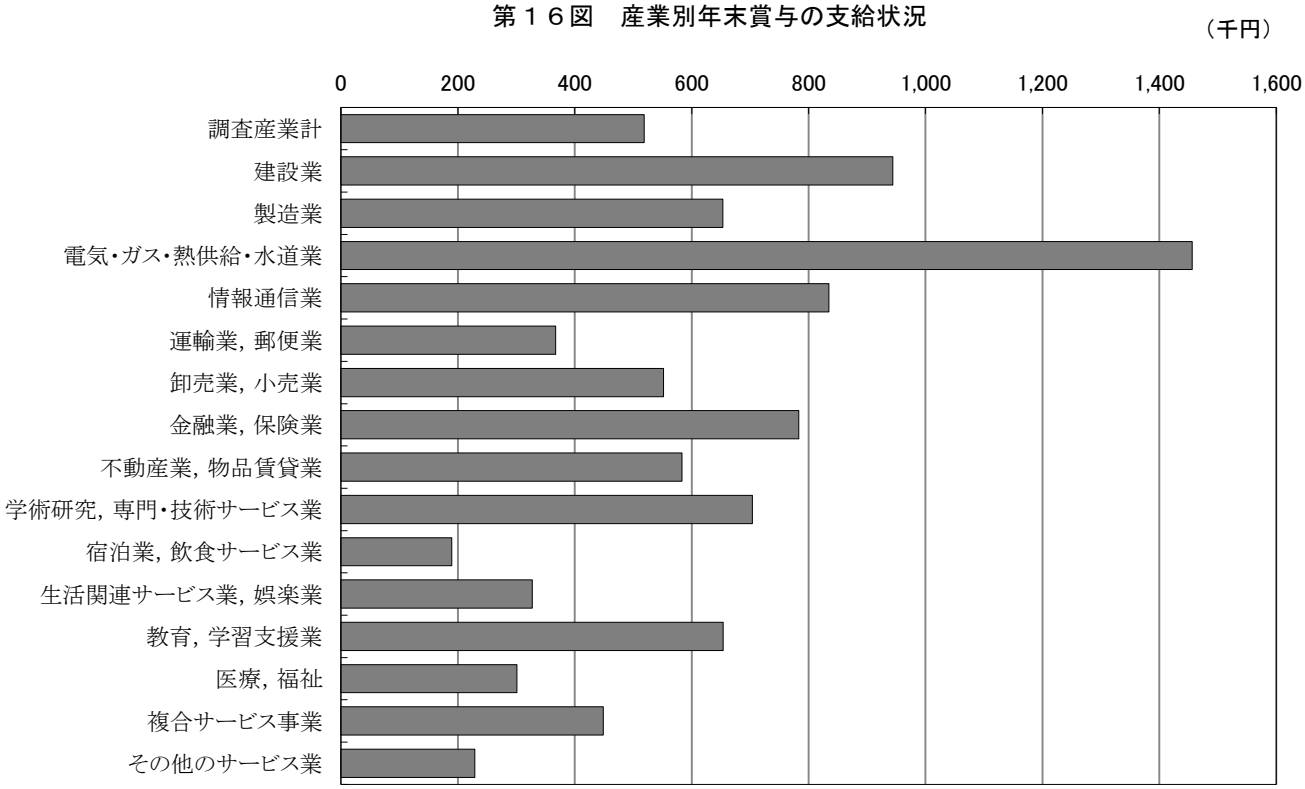

第１５表　年末賞与の支給状況の動き

（規模30人以上）

		令和３年	令和４年	令和５年	令和６年	令和７年
１人平均支給額	調査産業計	456,874	467,786	479,067	506,115	518,887
（円）	製造業	540,070	567,179	586,863	653,424	653,492
前年比	調査産業計	1.2	2.4	2.4	4.1	2.5
（%）	製造業	1.6	5.0	3.5	11.0	0.0

第１６表　産業別年末賞与の支給状況

（規模30人以上）

産業	１人平均支給額（円）	前年比（%）	１人平均支給率（か月分）
TL 調査産業計	518,887	2.5	1.37
D 建設業	944,060	1.1	2.28
E 製造業	653,492	0.0	1.63
F 電気・ガス・熱供給・水道業	1,456,323	△11.2	2.84
G 情報通信業	834,870	14.3	1.90
H 運輸業，郵便業	367,221	△25.8	0.98
I 卸売業，小売業	552,021	6.8	1.28
J 金融業，保険業	782,930	2.4	1.86
K 不動産業，物品賃貸業	583,352	25.9	1.43
L 学術研究，専門・技術サービス業	703,947	△8.0	1.92
M 宿泊業，飲食サービス業	189,783	△14.9	0.73
N 生活関連サービス業，娯楽業	327,355	△1.2	0.79
O 教育，学習支援業	653,785	5.6	1.89
P 医療，福祉	301,322	△1.1	0.77
Q 複合サービス事業	448,690	△0.5	1.51
R その他のサービス業	229,134	13.9	1.26

５．全国・主要都道府県との比較（規模５人以上（賞与は規模30人以上））

(1) 賃金

１人平均現金給与総額(年額)は4,433,976円、前年比2.5%の増加で、全国平均(4,271,292円、前年比2.3%増)を約16.3万円上回ったが、東京都を約107.5万円、愛知県を約1.9万円下回った。

全国平均を100とした格差は、103.8(前年103.7)となった。

第１７図　現金給与総額(年額)の比較　－調査産業計－

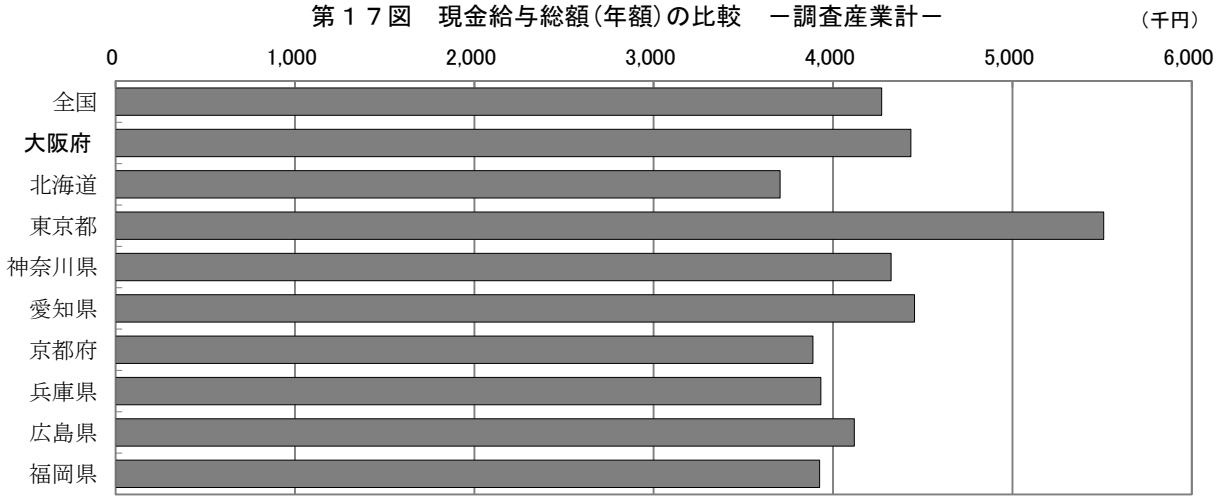

(2) 労働時間

１人平均総実労働時間(年間)は1,609時間、前年比0.9%の減少で、全国平均(1,621時間、前年比1.4%減)より12時間短かったが、神奈川県より85時間、京都府より69時間、兵庫県より67時間長かった。

全国平均を100とした格差は、99.3(前年98.8)となった。

第１８図　総実労働時間(年間)の比較　－調査産業計－

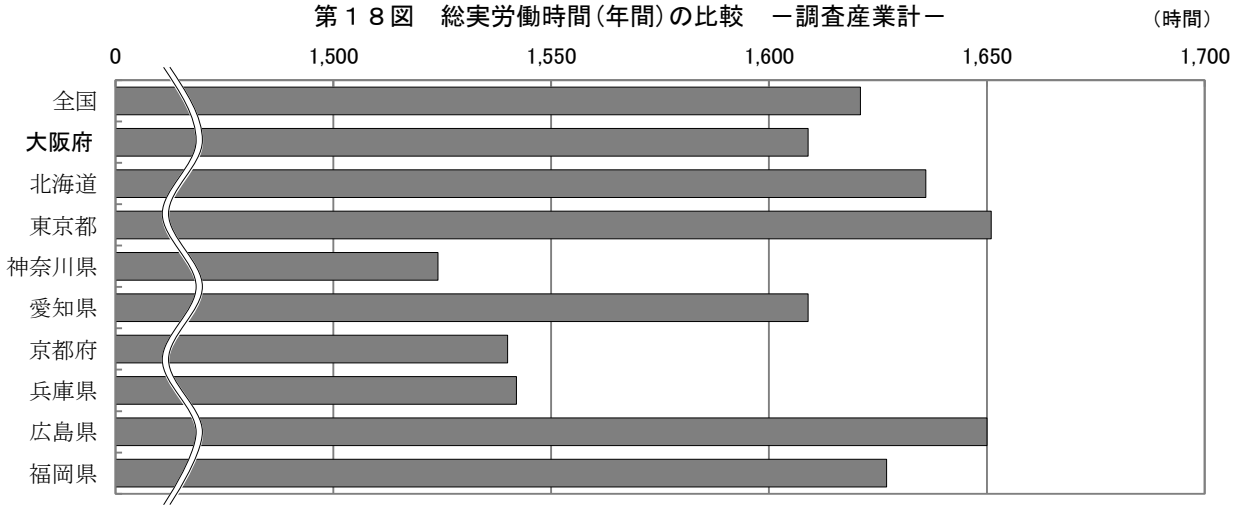

第１７表　現金給与総額の比較　－調査産業計－

（単位：円・％）

都道府県	規模５人以上				規模30人以上			
	年額	平均月額	格差	前年比	年額	平均月額	格差	前年比
全国	4,271,292	355,941	100.0	2.3	4,896,420	408,035	100.0	2.6
大阪府	**4,433,976**	**369,498**	**103.8**	**2.5**	**4,987,692**	**415,641**	**101.9**	**2.4**
北海道	3,703,752	308,646	86.7	1.0	4,004,232	333,686	81.8	1.3
東京都	5,508,936	459,078	129.0	2.5	6,230,460	519,205	127.2	2.7
神奈川県	4,322,976	360,248	101.2	2.7	5,104,632	425,386	104.3	4.1
愛知県	4,453,284	371,107	104.3	2.5	5,112,120	426,010	104.4	3.2
京都府	3,888,348	324,029	91.0	3.9	4,497,816	374,818	91.9	3.7
兵庫県	3,931,884	327,657	92.1	3.6	4,390,920	365,910	89.7	6.0
広島県	4,118,904	343,242	96.4	3.5	4,641,312	386,776	94.8	7.3
福岡県	3,924,444	327,037	91.9	3.0	4,324,104	360,342	88.3	2.8

第１８表　総実労働時間の比較　－調査産業計－

（単位：時間・％）

都道府県	規模５人以上				規模30人以上			
	年間	月平均	格差	前年比	年間	月平均	格差	前年比
全国	1,621	135.1	100.0	△1.4	1,693	141.1	100.0	△1.3
大阪府	**1,609**	**134.1**	**99.3**	**△0.9**	**1,667**	**138.9**	**98.4**	**△1.3**
北海道	1,636	136.3	100.9	△1.4	1,680	140.0	99.2	△0.5
東京都	1,651	137.6	101.9	△1.4	1,724	143.7	101.8	△1.2
神奈川県	1,524	127.0	94.0	△2.1	1,640	136.7	96.9	△1.3
愛知県	1,609	134.1	99.3	△1.0	1,704	142.0	100.6	△0.1
京都府	1,540	128.3	95.0	0.0	1,624	135.3	95.9	△0.5
兵庫県	1,542	128.5	95.1	△1.0	1,597	133.1	94.3	△0.5
広島県	1,650	137.5	101.8	△0.3	1,718	143.2	101.5	1.9
福岡県	1,627	135.6	100.4	△0.6	1,680	140.0	99.2	△1.4

＊大阪府以外の数値は、令和８年７月31日時点における厚生労働省及び各都道府県のホームページでの公表値による。
詳細については、該当のホームページを確認されたい。

(3) 雇用

常用雇用指数(年平均)は103.2、前年比0.9%の増加で、全国平均(105.9、前年比1.5%増)を下回った。

第１９図　常用雇用指数(年平均)の比較（前年比）　－調査産業計－

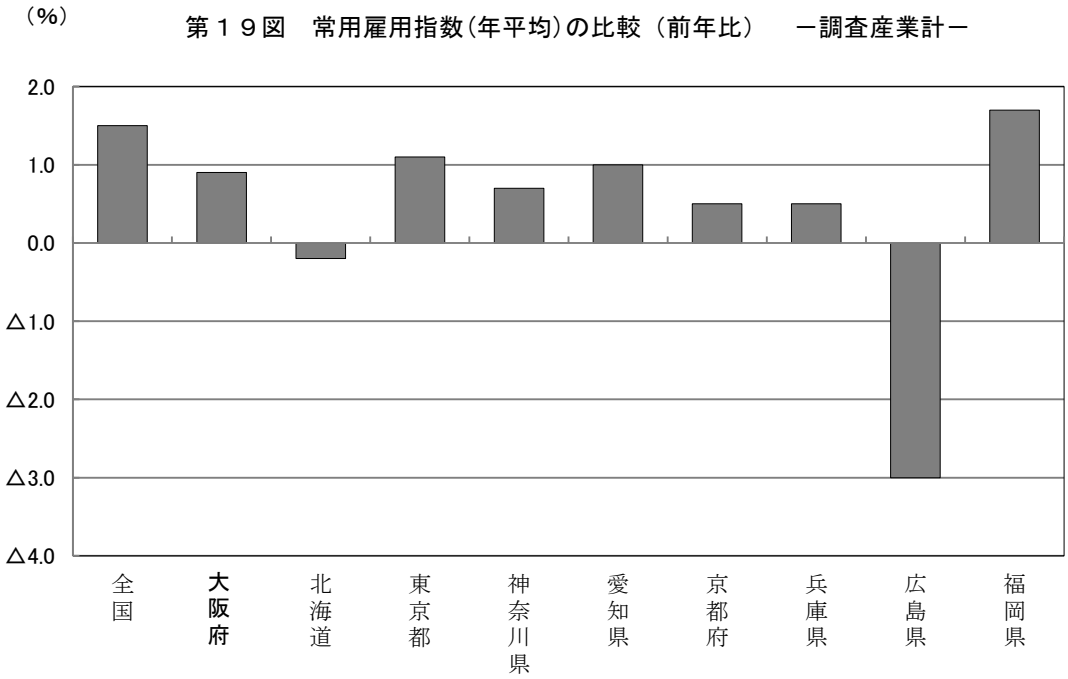

(4) 賞与

賞与の１人平均支給額は、夏季は505,034円、前年比3.7%の増加で、全国平均(496,889円、前年比3.8%増)を約8,100円上回り、東京都を約256,900円、神奈川県を約31,800円、愛知県を約86,100円、広島県を約5,400円下回った。

年末は518,887円、前年比2.5%の増加で、全国平均(490,695円、前年比2.6%増)を約28,200円上回ったが、東京都を約201,700円、神奈川県を約15,200円、愛知県を約49,000円下回った。

第２０図　賞与の比較　－調査産業計－

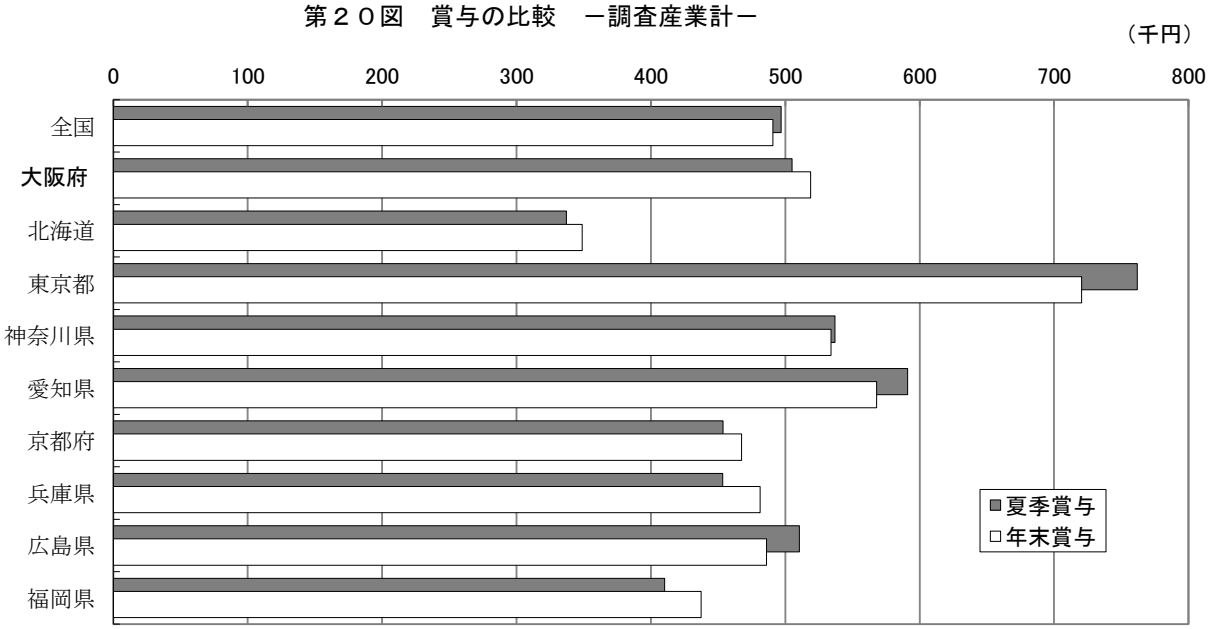

第１９表　常用雇用指数(年平均)の比較　－調査産業計－

都道府県	規模５人以上		規模30人以上	
	指数	前年比（%）	指数	前年比（%）
全　　国	105.9	1.5	102.5	0.9
大　阪　府	**103.2**	**0.9**	**102.1**	**0.8**
北　海　道	101.5	△0.2	98.2	△2.2
東　京　都	105.4	1.1	105.3	0.8
神 奈 川 県	102.7	0.7	99.2	△0.2
愛　知　県	100.3	1.0	97.5	0.2
京　都　府	103.9	0.5	101.0	0.0
兵　庫　県	101.8	0.5	98.8	△0.1
広　島　県	100.0	△3.0	98.0	△5.5
福　岡　県	104.9	1.7	104.4	1.8

第２０表　賞与の比較　－調査産業計－

（規模30人以上）　　（単位：円・%・か月分）

都道府県	夏季			年末		
	１人平均支給額	前年比	１人平均支給率	１人平均支給額	前年比	１人平均支給率
全　　国	496,889	3.8	1.25	490,695	2.6	1.31
大　阪　府	**505,034**	**3.7**	**1.25**	**518,887**	**2.5**	**1.37**
北　海　道	337,141	△0.3	－	348,881	△ 4.6	－
東　京　都	761,977	3.6	1.45	720,569	0.0	1.47
神 奈 川 県	536,883	9.4	1.26	534,120	8.2	1.27
愛　知　県	591,120	1.1	1.27	567,933	5.4	1.35
京　都　府	453,604	9.6	1.23	467,542	3.5	1.29
兵　庫　県	453,502	10.5	1.19	481,335	9.8	1.41
広　島　県	510,433	20.0	－	485,945	12.3	－
福　岡　県	410,318	6.3	1.25	437,265	9.2	1.43

（注）「－」は非公表

＊大阪府以外の数値は、令和８年７月31日時点における厚生労働省及び各都道府県のホームページでの公表値による。
詳細については、該当のホームページを確認されたい。

Ⅱ　統　　計　　表

凡　例

(1)　「鉱業，採石業，砂利採取業」は、府内での抽出事業所が少ないため表章していない。

(2)　「製造業」の中分類及びサービス業(他に分類されないもの)の主な中分類については、次ページの略称を用いている。

(3)　符号については、次のとおり。

「－」　該当数値なし
「Ｘ」　事業所数が少ないため秘匿
「△」　減少、低下
「０」　単位未満

(4)　各年平均の数値は、指数は各年１月～12 月の数値を単純平均したもの、実数は各年１月～12 月の数値を推計労働者数で加重平均したものである。

(5)　実数は毎月(年)の調査結果を表すが、毎月勤労統計調査の主旨である賃金、労働時間及び雇用についての毎月の変動を表すため(ギャップ修正を行った)指数を作成していることから、時系列比較は、原則として指数によられたい。

(6)　指数は令和２年を基準年としている(令和２年平均＝100)。基準年は５年に１度更新され、指数はその都度過去に遡って改訂しているが、増減率(前年比)は改訂していない。

事業所規模 30 人以上の第一種事業所の抽出方法は、平成 30 年に２～３年に一度行う総入替え方式から毎年１月分調査時に行う部分入替え方式に変更した。総入替え方式においては入替え時に一定の断層が生じるため、賃金、労働時間指数とその増減率について過去に遡った改訂を行っていたが、部分入替え方式導入により断層は縮小することから、過去に遡った改訂は行っていない。

令和４年１月分より、各指数の基準年（100 とする年）を平成 27 年から令和２年に更新した。これに伴い、各指数について過去に遡って改訂しているが、増減率（前年比）については改訂していない。したがって、改定後の指数から算出した値とは必ずしも一致しない。

令和６年１月分調査において実施したベンチマーク更新に伴い、常用雇用指数は過去に遡って改訂が行われたところである。それに伴い、基準年（令和２年）の常用雇用指数が 100 となるように、常用雇用指数を過去に遡って改訂している。

(7)　増減率は、『賞与集計』を除き、指数により算出している。

「製造業」

略　　称	中　分　類	産業分類番号
食料品・たばこ	食料品製造業、飲料・たばこ・飼料製造業	Ｅ０９，１０
―	繊維工業	Ｅ１１
木材・木製品	木材・木製品製造業(家具を除く)	Ｅ１２
家具・装備品	家具・装備品製造業	Ｅ１３
パルプ・紙	パルプ・紙・紙加工品製造業	Ｅ１４
―	印刷・同関連業	Ｅ１５
化学、石油・石炭	化学工業、石油製品・石炭製品製造業	Ｅ１６，１７
プラスチック製品	プラスチック製品製造業	Ｅ１８
ゴム製品	ゴム製品製造業	Ｅ１９
窯業・土石製品	窯業・土石製品製造業	Ｅ２１
―	鉄鋼業	Ｅ２２
―	非鉄金属製造業	Ｅ２３
―	金属製品製造業	Ｅ２４
はん用機械器具	はん用機械器具製造業	Ｅ２５
生産用機械器具	生産用機械器具製造業	Ｅ２６
業務用機械器具	業務用機械器具製造業	Ｅ２７
電子・デバイス	電子部品・デバイス・電子回路製造業	Ｅ２８
電気機械器具	電気機械器具製造業	Ｅ２９
情報通信機械器具	情報通信機械器具製造業	Ｅ３０
輸送用機械器具	輸送用機械器具製造業	Ｅ３１
その他の製造業	その他の製造業、なめし革・同製品・毛皮製造業	Ｅ３２，２０

「卸売業，小売業」

主な中分類	産業分類番号
卸売業	Ｉ－１
小売業	Ｉ－２

「宿泊業，飲食サービス業」

主な中分類	産業分類番号
宿泊業	Ｍ７５

「医療，福祉」

主な中分類	産業分類番号
医療業	Ｐ８３

「サービス業(他に分類されないもの)」

略　　称	主な中分類	産業分類番号
職業紹介・派遣業	職業紹介・労働者派遣業	Ｒ９１
その他の事業サービス	その他の事業サービス業	Ｒ９２

第１－１表　産業大分類・中分類別　賃金指数（現金給与総額）

（規模５人以上）

	産業	令和3年平均	令和4年平均	令和5年平均	令和6年平均	令和7年平均	前年比（%） 令和3年平均	令和4年平均	令和5年平均	令和6年平均	令和7年平均
TL	調査産業計	100.8	103.0	104.6	110.1	112.8	0.8	2.2	1.6	3.3	2.5
D	建設業	96.2	99.9	98.5	105.3	104.6	△3.8	3.8	△1.4	6.1	△0.7
E	製造業	101.5	105.6	108.0	114.1	118.2	1.6	4.0	2.3	4.9	3.6
F	電気・ガス・熱供給・水道業	103.7	93.5	95.7	113.1	114.5	3.7	△9.8	2.4	12.3	1.2
G	情報通信業	99.7	95.9	99.4	106.0	116.7	△0.3	△3.8	3.6	4.6	10.1
H	運輸業，郵便業	104.1	117.9	118.2	114.3	95.6	4.1	13.3	0.3	△3.1	△16.4
I	卸売業，小売業	102.6	101.6	101.4	107.1	110.8	2.6	△1.0	△0.2	5.5	3.5
J	金融業，保険業	99.1	98.1	107.5	119.0	123.5	△0.8	△1.0	9.6	10.6	3.8
K	不動産業，物品賃貸業	99.2	105.5	109.8	106.2	119.4	△0.8	6.4	4.1	△4.1	12.4
L	学術研究，専門・技術サービス業	101.0	106.5	108.5	113.2	106.5	1.0	5.4	1.9	1.5	△5.9
M	宿泊業，飲食サービス業	91.3	108.5	112.5	131.8	126.1	△8.8	18.8	3.7	16.5	△4.3
N	生活関連サービス業，娯楽業	102.1	115.7	128.7	140.8	161.4	2.1	13.3	11.2	5.3	14.6
O	教育，学習支援業	98.4	102.7	102.6	110.4	116.5	△1.6	4.4	△0.1	3.0	5.5
P	医療，福祉	105.2	104.8	106.7	104.5	110.5	5.2	△0.4	1.8	△2.7	5.7
Q	複合サービス事業	96.1	98.8	99.9	100.4	104.5	△3.9	2.8	1.1	1.1	4.1
R	その他のサービス業	94.7	99.1	99.7	104.1	112.5	△5.3	4.6	0.6	5.3	8.1
E09,10	食料品・たばこ	119.9	116.4	118.6	125.2	132.7	19.9	△2.9	1.9	5.2	6.0
E11	繊維工業	99.2	98.8	102.7	104.9	118.6	△0.8	△0.4	3.9	0.6	13.1
E12	木材・木製品	103.8	108.0	121.6	129.2	124.9	3.7	4.0	12.6	5.4	△3.3
E13	家具・装備品	97.4	102.7	107.2	93.8	86.7	△2.6	5.4	4.4	4.0	△7.6
E14	パルプ・紙	95.2	81.6	98.5	113.4	118.3	△4.8	△14.3	20.7	14.8	4.3
E15	印刷・同関連業	85.7	90.0	97.5	91.2	97.4	△14.4	5.0	8.3	△6.3	6.8
E16,17	化学、石油・石炭	96.5	96.6	102.0	108.9	110.8	△3.4	0.1	5.6	5.8	1.7
E18	プラスチック製品	102.7	118.1	102.7	105.4	103.7	2.7	15.0	△13.0	△0.7	△1.6
E19	ゴム製品	109.0	99.5	98.9	106.9	113.1	9.0	△8.7	△0.6	7.0	5.8
E21	窯業・土石製品	85.5	136.6	132.8	94.1	138.8	△14.4	59.8	△2.8	△29.2	47.5
E22	鉄鋼業	103.3	114.6	110.8	127.8	133.4	3.3	10.9	△3.3	13.4	4.4
E23	非鉄金属製造業	76.6	98.2	103.0	110.8	119.6	△23.4	28.2	4.9	14.0	7.9
E24	金属製品製造業	109.1	113.6	122.8	127.0	122.9	9.0	4.1	8.1	3.3	△3.2
E25	はん用機械器具	101.9	104.8	107.1	113.5	113.3	1.9	2.8	2.2	4.6	△0.2
E26	生産用機械器具	101.2	101.7	102.6	128.3	129.5	1.2	0.5	0.9	17.1	0.9
E27	業務用機械器具	105.8	102.1	105.7	132.5	122.5	5.8	△3.5	3.5	23.8	△7.5
E28	電子・デバイス	128.5	112.7	123.4	91.9	143.4	28.6	△12.3	9.5	△22.7	56.0
E29	電気機械器具	111.2	114.1	114.7	116.4	114.5	11.3	2.6	0.5	1.3	△1.6
E30	情報通信機械器具	95.9	106.2	109.2	111.5	107.2	△4.1	10.7	2.8	4.3	△3.9
E31	輸送用機械器具	95.6	111.2	110.9	106.8	118.4	△4.4	16.3	△0.3	△4.2	10.9
E32,20	その他の製造業	89.8	92.3	103.3	115.0	143.8	△10.2	2.8	11.9	10.2	25.0
I-1	卸売業	102.1	102.3	102.8	112.5	115.8	2.0	0.2	0.5	7.4	2.9
I-2	小売業	103.7	99.1	97.9	100.0	104.9	3.8	△4.4	△1.2	2.2	4.9
M75	宿泊業	104.2	110.2	128.4	144.9	166.6	4.1	5.8	16.5	10.3	15.0
P83	医療業	104.1	102.7	104.8	104.0	115.2	4.2	△1.3	2.0	△2.0	10.8
R91	職業紹介・派遣業	89.7	110.1	113.4	114.1	115.4	△10.3	22.7	3.0	1.8	1.1
R92	その他の事業サービス	100.6	100.6	96.1	105.7	120.8	0.7	0.0	△4.5	9.4	14.3

（規模30人以上）

	産業	令和3年平均	令和4年平均	令和5年平均	令和6年平均	令和7年平均	前年比（%） 令和3年平均	令和4年平均	令和5年平均	令和6年平均	令和7年平均
TL	調査産業計	101.1	103.9	105.1	109.9	112.5	1.0	2.8	1.2	3.5	2.4
D	建設業	97.2	97.6	96.0	102.1	100.7	△2.8	0.4	△1.6	5.4	△1.4
E	製造業	99.4	102.5	105.6	110.0	116.1	△0.5	3.1	3.0	4.7	5.5
F	電気・ガス・熱供給・水道業	107.3	101.2	99.3	120.4	119.7	7.3	△5.7	△1.9	15.8	△0.6
G	情報通信業	99.9	96.1	100.9	106.4	117.6	△0.1	△3.8	5.0	4.6	10.5
H	運輸業，郵便業	104.6	123.4	119.8	116.8	94.3	4.6	18.0	△2.9	△2.1	△19.3
I	卸売業，小売業	103.0	105.1	105.1	110.7	116.0	3.0	2.0	0.0	6.1	4.8
J	金融業，保険業	98.2	98.0	106.3	119.1	122.8	△1.8	△0.2	8.5	12.1	3.1
K	不動産業，物品賃貸業	104.8	106.8	106.2	98.4	115.8	4.8	1.9	△0.6	△7.9	17.7
L	学術研究，専門・技術サービス業	100.4	106.0	106.2	111.1	100.0	0.4	5.6	0.2	2.5	△10.0
M	宿泊業，飲食サービス業	76.2	106.2	109.9	138.0	120.7	△23.8	39.4	3.5	23.3	△12.5
N	生活関連サービス業，娯楽業	97.1	120.0	150.3	144.0	157.5	△2.9	23.6	25.3	△3.3	9.4
O	教育，学習支援業	105.1	108.0	104.4	105.0	113.1	5.1	2.8	△3.3	0.5	7.7
P	医療，福祉	106.3	102.6	102.5	100.1	107.9	6.3	△3.5	△0.1	△2.5	7.8
Q	複合サービス事業	97.0	97.2	96.6	95.8	101.4	△3.0	0.2	△0.6	△0.7	5.8
R	その他のサービス業	98.2	103.2	103.5	109.9	115.2	△1.7	5.1	0.3	6.8	4.8
E09,10	食料品・たばこ	110.6	114.3	113.4	124.6	131.4	10.6	3.3	△0.8	9.1	5.5
E11	繊維工業	99.5	110.2	95.3	93.4	97.6	△0.5	10.8	△13.5	△2.5	4.5
E12	木材・木製品	103.7	107.9	121.5	133.6	124.9	3.8	4.1	12.6	9.1	△6.5
E13	家具・装備品	95.3	99.3	99.2	94.3	86.3	△4.7	4.2	△0.1	13.1	△8.5
E14	パルプ・紙	85.7	63.8	79.6	103.8	110.8	△14.4	△25.6	24.8	31.6	6.7
E15	印刷・同関連業	71.1	73.3	73.7	71.7	79.5	△28.9	3.1	0.5	△2.7	10.9
E16,17	化学、石油・石炭	100.1	98.6	106.7	112.1	113.2	0.1	△1.5	8.2	4.9	1.0
E18	プラスチック製品	97.4	110.3	114.2	112.1	112.2	△2.6	13.2	3.5	△3.3	0.1
E19	ゴム製品	109.0	97.0	108.6	110.9	121.6	9.0	△11.0	12.0	2.1	9.6
E21	窯業・土石製品	94.4	102.0	110.7	111.7	126.9	△5.6	8.1	8.5	0.8	13.6
E22	鉄鋼業	101.9	111.2	118.0	121.7	130.7	1.8	9.1	6.1	2.1	7.4
E23	非鉄金属製造業	72.8	100.3	107.5	108.8	121.9	△27.2	37.8	7.2	1.6	12.0
E24	金属製品製造業	105.8	113.5	127.0	118.2	122.8	5.7	7.3	11.9	△6.0	3.9
E25	はん用機械器具	106.2	110.1	110.3	114.1	112.6	6.3	3.7	0.2	4.5	△1.3
E26	生産用機械器具	94.1	90.7	92.9	119.0	124.4	△5.9	△3.6	2.4	19.2	4.5
E27	業務用機械器具	111.3	97.7	106.4	120.1	120.6	11.3	△12.2	8.9	13.3	0.4
E28	電子・デバイス	132.7	114.1	120.0	89.3	131.8	32.7	△14.0	5.2	△22.0	47.6
E29	電気機械器具	110.6	109.3	103.4	110.8	118.5	10.6	△1.2	△5.4	6.9	6.9
E30	情報通信機械器具	100.9	103.9	105.1	107.3	108.9	0.8	3.0	1.2	4.3	1.5
E31	輸送用機械器具	94.9	112.4	109.8	101.9	117.2	△5.1	18.4	△2.3	△6.5	15.0
E32,20	その他の製造業	86.7	95.0	116.6	111.5	142.0	△13.3	9.6	22.7	△4.5	27.4
I-1	卸売業	104.9	106.2	107.3	114.0	116.5	5.0	1.2	1.0	6.2	2.2
I-2	小売業	99.8	98.8	95.2	98.7	109.8	△0.3	△1.0	△3.6	4.3	11.2
M75	宿泊業	99.6	108.7	124.5	131.4	154.8	△0.3	9.1	14.5	5.5	17.8
P83	医療業	104.7	104.3	104.3	102.5	113.0	4.7	△0.4	0.0	△1.7	10.2
R91	職業紹介・派遣業	89.4	112.9	116.9	115.5	113.7	△10.6	26.3	3.5	0.0	△1.6
R92	その他の事業サービス	107.6	106.7	101.2	115.7	125.8	7.7	△0.8	△5.2	13.7	8.7

指 数(賃 金)

令和２年平均=100

令和7年月別												産業
1月	2月	3月	4月	5月	6月	7月	8月	9月	10月	11月	12月	
91.0	90.7	96.3	94.6	94.8	161.9	136.6	93.7	94.4	95.4	97.6	206.1	TL
80.5	78.3	90.4	84.1	86.6	131.8	153.1	88.2	85.1	84.7	83.8	208.3	D
91.1	94.1	96.8	98.1	93.4	158.2	162.9	95.5	97.3	96.0	100.3	234.9	E
76.3	77.2	80.7	80.0	78.9	282.2	78.9	81.1	79.3	80.5	79.8	299.3	F
87.8	90.1	94.2	91.9	88.8	209.2	123.8	93.4	91.6	101.6	94.1	233.4	G
84.8	84.0	87.5	87.7	85.1	115.4	112.4	80.7	86.0	84.1	85.5	153.8	H
89.9	87.8	93.9	90.0	95.7	150.7	146.9	93.5	90.9	89.9	95.9	204.7	I
84.2	89.7	94.1	91.9	124.3	257.3	109.8	94.4	97.4	93.8	94.2	250.3	J
98.8	96.7	97.9	99.6	98.7	185.5	129.4	108.0	97.4	101.6	100.6	218.4	K
84.9	82.8	99.8	87.1	85.5	140.9	143.7	84.0	94.9	94.4	85.4	194.9	L
115.5	110.6	117.8	117.4	113.7	141.7	137.9	118.2	116.2	118.6	118.6	187.3	M
132.1	133.1	140.2	137.4	135.0	274.1	170.1	135.1	140.3	145.8	170.0	223.5	N
87.2	88.4	89.9	93.3	85.0	239.8	136.6	83.9	80.7	95.5	85.1	233.1	O
95.9	95.7	99.7	98.8	98.0	128.5	124.1	95.7	97.3	98.6	110.7	182.9	P
80.2	78.1	82.4	90.4	83.8	208.6	87.6	79.2	78.9	87.7	79.9	217.4	Q
97.3	93.3	101.3	100.5	98.3	155.0	121.8	100.2	105.8	100.4	99.8	175.9	R
111.2	114.0	105.7	114.8	114.5	148.1	162.9	121.8	117.5	118.4	125.4	238.6	E09,10
88.4	110.7	90.4	95.0	96.9	155.6	146.4	100.9	108.2	100.9	100.3	230.0	E11
113.8	98.8	118.0	116.4	97.4	99.6	220.3	102.8	101.2	108.8	111.7	210.5	E12
72.7	75.4	87.6	82.4	75.7	92.8	110.3	81.6	70.2	76.5	74.4	140.6	E13
78.5	89.3	152.6	89.6	88.3	188.8	107.9	90.1	147.8	92.1	95.9	199.0	E14
98.0	98.2	85.5	87.8	87.6	102.9	112.8	82.8	88.2	84.8	83.6	156.9	E15
82.7	83.6	92.6	88.9	83.8	152.3	154.0	93.0	87.0	84.5	83.8	243.5	E16,17
80.0	83.8	83.6	82.3	85.3	105.2	168.6	76.0	81.7	82.8	136.7	178.5	E18
90.7	103.4	105.9	104.6	101.3	105.8	143.2	107.1	106.8	93.3	94.6	200.6	E19
111.8	106.0	110.5	113.9	106.0	198.4	196.1	112.7	115.4	118.5	116.9	259.7	E21
98.8	101.2	101.1	107.7	99.3	195.5	209.4	102.1	101.5	104.5	101.2	278.1	E22
80.4	89.7	103.2	97.3	92.0	187.9	145.9	93.8	95.4	96.0	94.7	258.5	E23
98.3	104.3	110.0	112.4	101.3	158.3	150.1	103.4	103.5	105.6	110.6	217.3	E24
80.8	82.8	82.2	89.2	82.0	186.3	150.0	85.7	87.2	87.9	91.1	254.4	E25
95.2	94.5	96.7	101.0	96.9	217.2	157.0	101.8	97.4	99.8	97.9	298.8	E26
106.8	105.7	106.0	118.6	109.3	172.1	162.3	91.3	89.0	87.5	92.9	228.2	E27
101.3	104.5	107.6	113.4	104.8	217.4	231.0	105.0	106.7	105.7	110.8	312.6	E28
87.7	85.7	104.9	100.6	92.8	130.3	184.3	86.0	103.2	101.0	92.8	204.5	E29
82.1	82.5	84.5	88.1	83.3	87.6	234.8	80.9	79.5	81.5	80.7	221.2	E30
87.1	89.4	81.6	91.1	85.7	118.4	246.3	87.7	91.2	94.7	93.8	253.9	E31
118.0	131.0	109.7	130.9	126.3	202.9	170.5	130.2	123.2	125.4	155.9	201.1	E32,20
88.3	89.1	94.6	91.2	90.8	173.7	156.7	92.0	91.6	90.1	94.2	236.8	I-1
95.8	88.5	95.9	90.5	106.9	112.7	132.7	98.0	91.2	91.7	101.5	153.5	I-2
126.6	135.4	136.8	140.3	141.6	238.1	199.7	139.4	151.1	137.6	135.2	317.2	M75
97.8	99.3	101.3	101.8	100.6	138.0	125.2	96.3	100.1	101.5	120.5	200.1	P83
109.0	107.0	108.1	110.9	110.2	124.5	125.2	119.6	115.1	114.5	108.7	131.6	R91
102.8	94.4	108.6	106.7	103.9	166.9	133.8	104.2	116.2	105.2	107.6	199.6	R92
88.4	87.2	93.7	92.4	92.2	170.2	136.6	90.4	92.7	93.1	96.1	217.3	TL
72.3	70.3	79.6	76.1	75.2	132.6	161.2	76.5	78.3	78.0	78.1	230.2	D
86.4	87.5	92.6	92.6	87.2	162.5	165.6	90.9	93.2	91.7	95.9	247.3	E
79.7	81.1	82.6	82.3	82.6	303.0	81.3	84.0	81.7	82.6	82.4	312.8	F
87.6	86.3	93.8	92.2	88.6	219.3	121.9	93.2	92.1	102.9	94.0	239.4	G
82.0	80.1	85.5	84.4	81.3	105.7	114.4	83.7	86.6	83.7	84.7	159.4	H
91.3	87.3	96.8	91.9	96.7	169.9	151.4	92.1	92.0	91.8	99.0	231.4	I
79.9	87.8	89.8	89.9	132.7	262.5	103.1	94.3	98.8	92.4	95.1	247.8	J
89.6	88.1	90.7	93.0	94.5	183.7	128.8	110.3	93.5	98.0	98.9	221.0	K
77.1	76.8	94.5	79.2	78.4	131.4	141.6	74.5	91.1	78.9	76.6	199.6	L
110.1	100.6	107.2	107.1	109.7	153.2	125.0	110.0	109.4	105.9	112.8	197.5	M
112.2	118.0	129.6	129.2	124.3	324.9	161.9	126.8	137.3	132.4	175.1	218.3	N
82.3	82.3	83.1	90.9	81.6	231.0	140.3	80.2	78.7	92.2	81.4	233.4	O
95.4	94.3	95.3	96.2	95.8	131.6	118.3	88.2	92.8	94.1	108.2	184.5	P
79.6	78.6	83.5	91.3	83.3	181.3	92.3	81.4	80.0	90.5	81.2	194.1	Q
98.5	94.5	105.3	103.8	102.3	163.9	119.7	102.7	108.0	103.7	102.4	177.7	R
109.6	110.5	108.5	118.8	112.8	159.3	153.0	118.2	112.9	114.0	123.1	236.6	E09,10
73.2	75.6	74.9	77.4	76.9	161.1	105.4	80.9	90.7	77.1	77.2	201.3	E11
113.8	98.8	117.9	116.4	97.4	99.6	220.2	102.7	101.1	108.8	111.6	210.4	E12
66.2	62.6	81.3	76.4	69.4	93.5	128.4	74.6	64.5	73.1	76.0	170.0	E13
63.9	75.3	152.7	77.0	78.0	198.7	96.7	75.4	151.4	75.6	80.8	204.2	E14
75.3	84.4	71.7	69.7	66.4	89.2	92.5	67.9	72.2	70.1	68.4	126.2	E15
84.1	84.1	93.7	86.6	82.9	160.8	163.9	92.6	86.8	85.6	85.0	251.7	E16,17
82.1	79.1	83.3	78.5	85.4	102.6	210.1	80.3	80.5	82.7	160.9	220.4	E18
92.2	100.6	107.1	103.5	101.4	108.4	155.1	124.5	120.5	101.4	101.7	243.3	E19
99.0	93.7	103.2	102.2	98.3	183.1	195.5	100.0	99.2	104.6	98.9	245.6	E21
90.9	96.7	95.2	106.3	94.0	193.3	203.0	98.6	97.6	102.5	98.0	292.7	E22
83.4	90.8	105.1	94.1	87.7	212.0	138.7	91.8	91.9	93.1	91.1	283.3	E23
94.9	99.2	102.5	112.7	93.3	158.5	154.9	94.1	104.3	105.7	109.5	244.1	E24
78.3	78.7	79.1	86.0	80.1	198.0	147.0	82.5	82.7	83.4	88.0	267.7	E25
88.8	88.6	88.4	93.3	88.4	222.0	147.8	95.6	90.4	93.8	92.7	303.4	E26
96.8	95.8	96.0	107.5	99.0	156.0	155.4	98.9	97.3	101.1	101.0	242.1	E27
93.0	96.1	98.8	104.2	96.3	199.7	212.3	96.4	98.1	97.1	101.8	287.2	E28
92.8	83.2	105.5	100.2	93.7	138.1	205.9	86.0	104.7	102.2	88.6	220.8	E29
79.0	79.3	81.3	84.7	80.2	84.2	257.4	76.4	81.1	83.1	82.2	237.8	E30
82.8	84.7	81.4	86.5	80.3	117.1	255.6	87.0	88.6	90.5	90.2	262.1	E31
107.1	109.2	106.5	110.4	109.2	206.7	234.0	118.9	112.8	113.0	113.3	263.3	E32,20
87.3	85.2	94.7	90.3	88.1	186.5	151.9	88.8	90.2	88.1	91.8	255.2	I-1
97.5	88.9	98.3	92.1	113.0	121.6	143.1	95.7	91.9	96.5	112.2	166.3	I-2
122.9	124.6	126.6	132.1	132.4	279.5	144.8	133.2	139.7	128.2	125.3	268.5	M75
97.8	99.2	99.5	99.9	99.1	142.8	117.0	89.4	96.2	97.7	118.8	198.8	P83
108.3	102.8	107.7	109.9	109.0	121.0	123.5	119.6	114.6	114.0	107.5	126.6	R91
103.5	98.9	116.3	112.8	111.1	187.4	127.8	105.7	117.5	108.9	111.1	208.0	R92

第１－２表　産業大分類・中分類別　賃金指数（きまって支給する給与）

（規模５人以上）

	産業	令和3年平均	令和4年平均	令和5年平均	令和6年平均	令和7年平均	前年比（%） 令和3年平均	令和4年平均	令和5年平均	令和6年平均	令和7年平均
TL	調査産業計	101.3	102.5	103.5	108.3	111.1	1.3	1.2	1.0	3.1	2.6
D	建設業	101.7	102.1	100.6	104.2	105.9	1.7	0.4	△1.5	3.1	1.6
E	製造業	102.2	105.6	106.8	111.7	115.2	2.2	3.3	1.1	4.3	3.1
F	電気・ガス・熱供給・水道業	103.3	99.2	99.1	105.8	110.6	3.3	△4.0	△0.1	1.8	4.5
G	情報通信業	101.0	98.2	99.1	104.7	112.5	1.0	△2.8	0.9	4.3	7.4
H	運輸業，郵便業	106.1	115.7	115.0	115.0	100.8	6.1	9.0	△0.6	0.4	△12.3
I	卸売業，小売業	102.5	100.2	99.4	103.4	108.0	2.6	△2.2	△0.8	4.3	4.4
J	金融業，保険業	100.2	99.4	105.4	114.8	119.6	0.1	△0.8	6.0	8.8	4.2
K	不動産業，物品賃貸業	97.7	103.7	107.7	106.8	118.2	△2.3	6.1	3.9	△1.3	10.7
L	学術研究，専門・技術サービス業	103.4	107.6	109.9	117.6	107.3	3.3	4.1	2.1	4.3	△8.8
M	宿泊業，飲食サービス業	91.4	103.5	106.8	123.0	119.3	△8.6	13.2	3.2	14.4	△3.0
N	生活関連サービス業，娯楽業	101.9	112.1	118.3	129.1	145.0	1.9	10.0	5.5	8.1	12.3
O	教育，学習支援業	99.8	103.9	102.5	109.8	111.9	△0.2	4.1	△1.3	3.0	1.9
P	医療，福祉	103.5	104.2	107.1	104.2	111.2	3.5	0.7	2.8	△3.2	6.7
Q	複合サービス事業	96.2	98.5	97.8	99.8	104.3	△3.7	2.4	△0.7	2.3	4.5
R	その他のサービス業	93.7	95.2	96.0	101.0	108.6	△6.3	1.6	0.8	5.8	7.5
E09,10	食料品・たばこ	115.9	119.0	116.3	124.3	131.3	15.9	2.7	△2.3	6.8	5.6
E11	繊維工業	98.8	97.3	106.3	107.2	115.7	△1.2	△1.5	9.2	△0.4	7.9
E12	木材・木製品	94.8	108.1	110.1	113.5	117.7	△5.2	14.0	1.9	2.4	3.7
E13	家具・装備品	95.5	101.1	104.7	95.1	92.8	△4.6	5.9	3.6	2.4	△2.4
E14	パルプ・紙	97.6	88.1	98.9	107.3	112.7	△2.5	△9.7	12.3	8.7	5.0
E15	印刷・同関連業	93.1	97.4	103.6	99.1	99.8	△6.8	4.6	6.4	△3.9	0.7
E16,17	化学、石油・石炭	97.5	97.9	104.6	110.6	113.2	△2.4	0.4	6.8	4.8	2.4
E18	プラスチック製品	103.1	113.2	100.8	103.6	98.6	3.1	9.8	△11.0	0.2	△4.8
E19	ゴム製品	109.0	101.9	96.6	111.2	116.3	9.0	△6.5	△5.2	13.6	4.6
E21	窯業・土石製品	88.5	139.7	125.5	95.5	134.0	△11.5	57.9	△10.2	△24.0	40.3
E22	鉄鋼業	101.8	108.6	107.9	114.3	123.9	1.8	6.7	△0.6	5.0	8.4
E23	非鉄金属製造業	89.0	100.7	104.2	114.6	120.7	△11.1	13.1	3.5	15.1	5.3
E24	金属製品製造業	105.9	109.2	118.8	123.9	117.2	5.9	3.1	8.8	4.3	△5.4
E25	はん用機械器具	100.4	103.8	102.2	106.4	110.3	0.4	3.4	△1.5	3.5	3.7
E26	生産用機械器具	102.9	103.5	96.5	115.7	119.6	3.0	0.6	△6.8	14.3	3.4
E27	業務用機械器具	104.6	100.5	101.6	119.3	113.2	4.6	△3.9	1.1	16.1	△5.1
E28	電子・デバイス	129.0	115.6	116.4	96.9	128.3	28.9	△10.4	0.7	△14.2	32.4
E29	電気機械器具	107.5	107.0	112.8	118.3	109.5	7.5	△0.5	5.4	4.7	△7.4
E30	情報通信機械器具	97.1	99.9	104.8	105.9	104.8	△2.9	2.9	4.9	3.2	△1.0
E31	輸送用機械器具	102.9	112.0	111.8	106.5	118.6	2.9	8.8	△0.2	△4.8	11.4
E32,20	その他の製造業	90.3	92.6	103.3	106.8	138.2	△9.7	2.5	11.6	2.9	29.4
I-1	卸売業	103.2	100.4	98.9	106.6	111.9	3.2	△2.7	△1.5	6.7	5.0
I-2	小売業	101.6	98.7	99.4	100.3	104.1	1.5	△2.9	0.7	1.1	3.8
M75	宿泊業	106.7	111.4	125.0	131.9	146.7	6.7	4.4	12.2	3.2	11.2
P83	医療業	101.9	100.0	104.4	102.4	113.3	1.8	△1.9	4.4	△2.9	10.6
R91	職業紹介・派遣業	89.9	104.0	106.4	109.2	115.6	△10.0	15.7	2.3	3.1	5.9
R92	その他の事業サービス	96.6	95.9	93.4	102.1	112.6	△3.4	△0.7	△2.6	9.1	10.3

（規模30人以上）

	産業	令和3年平均	令和4年平均	令和5年平均	令和6年平均	令和7年平均	前年比（%） 令和3年平均	令和4年平均	令和5年平均	令和6年平均	令和7年平均
TL	調査産業計	101.1	103.1	103.7	107.9	110.7	1.0	2.0	0.6	3.2	2.6
D	建設業	101.2	98.8	98.0	100.4	101.5	1.2	△2.4	△0.8	1.8	1.1
E	製造業	101.0	103.6	105.1	108.4	113.7	1.0	2.6	1.4	3.5	4.9
F	電気・ガス・熱供給・水道業	106.2	105.2	102.9	111.5	115.2	6.2	△0.9	△2.2	3.7	3.3
G	情報通信業	101.0	98.5	99.8	105.4	114.0	1.0	△2.5	1.3	4.8	8.2
H	運輸業，郵便業	105.2	120.9	117.4	117.7	101.4	5.2	14.9	△2.9	0.9	△13.8
I	卸売業，小売業	102.2	102.1	100.9	104.5	111.9	2.1	△0.1	△1.2	4.3	7.1
J	金融業，保険業	99.6	98.2	104.2	113.8	118.0	△0.4	△1.4	6.1	9.4	3.7
K	不動産業，物品賃貸業	103.1	104.8	106.7	102.0	115.5	3.2	1.6	1.8	△4.4	13.2
L	学術研究，専門・技術サービス業	101.5	105.3	110.1	117.8	103.8	1.5	3.7	4.6	4.4	△11.9
M	宿泊業，飲食サービス業	76.2	97.6	100.4	123.9	110.8	△23.9	28.1	2.9	21.0	△10.6
N	生活関連サービス業，娯楽業	97.3	117.2	132.8	128.4	136.1	△2.7	20.5	13.3	0.4	6.0
O	教育，学習支援業	105.4	108.9	103.6	104.9	108.1	5.3	3.3	△4.9	1.3	3.1
P	医療，福祉	103.9	101.5	103.2	100.5	108.6	3.9	△2.3	1.7	△2.7	8.1
Q	複合サービス事業	96.7	97.2	95.4	96.3	103.1	△3.3	0.5	△1.9	0.9	7.1
R	その他のサービス業	95.9	99.1	99.6	106.4	111.3	△4.0	3.3	0.5	7.2	4.6
E09,10	食料品・たばこ	109.1	116.0	113.6	125.9	132.5	9.1	6.3	△2.1	10.2	5.2
E11	繊維工業	102.0	109.1	99.7	95.4	98.8	2.0	7.0	△8.6	△5.1	3.6
E12	木材・木製品	100.8	115.1	117.2	125.9	125.2	0.8	14.2	1.8	6.8	△0.6
E13	家具・装備品	95.9	99.6	98.9	90.1	90.4	△4.1	3.9	△0.7	3.7	0.3
E14	パルプ・紙	84.7	71.4	81.4	99.6	103.2	△15.3	△15.7	14.0	23.3	3.6
E15	印刷・同関連業	78.9	80.0	80.1	78.7	84.9	△21.1	1.4	0.1	△1.7	7.9
E16,17	化学、石油・石炭	101.0	100.3	108.3	113.2	114.8	1.0	△0.7	8.0	4.0	1.4
E18	プラスチック製品	100.0	108.7	111.0	107.2	101.7	0.0	8.7	2.1	△4.6	△5.1
E19	ゴム製品	108.4	99.7	109.2	112.7	121.3	8.4	△8.0	9.5	3.3	7.6
E21	窯業・土石製品	97.0	103.3	107.1	108.7	121.7	△3.0	6.5	3.7	1.5	12.0
E22	鉄鋼業	107.8	114.1	118.1	113.8	127.0	7.7	5.8	3.5	△4.0	11.6
E23	非鉄金属製造業	86.1	101.6	107.3	112.2	120.7	△13.9	18.0	5.6	5.1	7.6
E24	金属製品製造業	102.4	107.1	121.4	115.9	117.2	2.4	4.6	13.4	△3.7	1.1
E25	はん用機械器具	103.5	108.8	103.6	106.4	109.1	3.5	5.1	△4.8	3.4	2.5
E26	生産用機械器具	96.8	96.1	90.7	110.6	118.0	△3.2	△0.7	△5.6	15.6	6.7
E27	業務用機械器具	108.9	100.4	105.4	111.2	115.9	8.9	△7.8	5.0	6.0	4.2
E28	電子・デバイス	129.6	114.6	114.8	93.7	121.2	29.6	△11.6	0.2	△14.8	29.3
E29	電気機械器具	107.1	103.4	103.4	114.6	111.2	7.2	△3.5	0.0	10.5	△3.0
E30	情報通信機械器具	102.0	99.2	101.7	102.8	104.6	2.0	△2.7	2.5	3.3	1.8
E31	輸送用機械器具	104.2	114.9	112.7	102.9	118.4	4.2	10.3	△1.9	△8.0	15.1
E32,20	その他の製造業	89.5	93.0	112.9	111.6	131.3	△10.6	3.9	21.4	△1.3	17.7
I-1	卸売業	104.1	101.8	101.0	106.1	112.7	4.0	△2.2	△0.8	5.2	6.2
I-2	小売業	99.3	100.1	97.5	98.0	106.6	△0.7	0.8	△2.6	1.2	8.8
M75	宿泊業	104.7	113.3	124.5	126.2	144.8	4.8	8.2	9.9	1.0	14.7
P83	医療業	101.6	100.5	103.0	100.2	110.3	1.6	△1.1	2.5	△2.7	10.1
R91	職業紹介・派遣業	89.3	106.2	110.4	111.3	114.7	△10.8	18.9	4.0	1.4	3.1
R92	その他の事業サービス	100.8	100.7	97.5	110.1	115.6	0.8	△0.1	△3.2	12.8	5.0

指 数(賃 金)

令和２年平均=100

令和7年月別												産業
1月	2月	3月	4月	5月	6月	7月	8月	9月	10月	11月	12月	
108.5	108.4	109.8	111.9	110.9	112.0	111.8	110.8	111.2	112.6	112.3	113.0	TL
102.3	99.8	102.2	107.1	104.8	110.9	107.9	107.2	107.7	108.5	107.0	105.1	D
110.0	113.6	112.1	117.6	113.5	117.3	115.8	114.4	115.0	117.0	118.4	117.3	E
105.7	106.6	109.1	111.3	111.8	110.2	112.2	112.2	111.3	112.5	113.2	111.0	F
108.6	108.2	108.3	112.3	110.6	113.5	114.8	114.9	113.5	114.9	114.8	115.9	G
96.7	101.4	103.2	101.3	100.8	100.8	98.7	96.2	102.2	101.9	100.7	105.4	H
107.9	104.2	107.2	107.0	110.2	109.8	108.8	110.3	107.3	107.4	107.5	108.5	I
111.2	118.6	116.2	118.2	122.9	122.7	120.1	119.8	123.8	120.0	120.4	121.7	J
118.9	118.2	115.3	115.7	118.0	116.4	120.3	115.6	116.7	119.6	123.1	120.3	K
108.4	105.2	110.7	105.8	106.2	105.8	108.9	106.6	109.6	107.7	107.3	105.0	L
117.6	113.7	121.0	120.5	117.4	117.3	116.7	120.9	118.7	122.2	119.5	126.4	M
138.4	141.3	143.3	144.8	143.4	143.6	144.5	143.3	145.5	154.7	148.7	148.5	N
112.4	115.2	112.9	118.7	110.2	123.1	110.0	109.1	104.0	111.4	110.5	105.8	O
109.0	108.7	109.9	112.8	110.9	106.9	111.7	109.4	111.6	112.8	113.4	117.7	P
103.3	100.8	102.5	106.4	107.3	106.5	105.3	102.5	101.5	106.9	103.3	105.5	Q
105.5	102.6	105.9	108.0	107.1	108.7	113.2	109.7	111.3	112.0	109.0	109.9	R
126.1	130.1	120.0	128.8	130.5	120.8	134.3	138.8	133.7	134.8	137.7	139.6	E09,10
106.0	111.9	108.5	113.9	116.2	119.4	117.5	115.0	118.9	120.9	120.4	119.3	E11
127.4	112.3	119.2	130.2	110.7	112.2	118.4	111.5	113.3	121.8	125.1	109.9	E12
88.1	94.5	100.2	97.2	94.7	90.6	92.3	93.0	88.0	94.8	93.0	87.4	E13
98.5	111.0	111.8	112.4	110.6	115.9	118.4	113.0	109.8	115.6	120.3	114.9	E14
92.3	101.6	98.7	103.4	95.9	102.0	99.8	97.0	101.6	99.9	100.7	104.8	E15
111.2	108.7	111.1	114.7	112.6	116.3	111.4	120.6	112.7	112.7	112.6	113.9	E16,17
96.5	100.7	101.1	98.8	94.7	103.4	96.3	90.4	98.9	100.0	103.4	98.4	E18
109.6	124.9	117.2	126.3	122.4	120.1	111.7	108.7	114.4	112.7	114.1	113.8	E19
129.9	126.5	126.5	135.7	126.4	130.3	148.0	134.1	137.3	138.2	139.7	135.7	E21
120.6	123.7	119.0	125.1	121.2	126.4	126.1	124.6	124.7	127.2	124.1	124.2	E22
106.1	116.3	118.7	125.3	116.6	119.2	125.6	123.1	125.6	124.7	124.9	122.6	E23
111.0	117.6	118.4	124.8	114.3	122.9	113.8	109.6	113.2	118.0	123.6	118.8	E24
103.8	106.3	105.6	110.5	104.9	109.9	115.0	110.1	111.4	112.9	117.0	115.8	E25
116.0	115.9	118.7	122.7	119.0	122.2	120.7	118.7	118.9	121.2	120.2	121.5	E26
114.7	113.7	121.5	125.2	126.7	124.9	108.2	105.1	103.3	99.6	107.5	108.5	E27
120.5	125.6	129.0	134.4	124.9	134.0	122.6	127.2	129.4	128.1	134.3	129.9	E28
101.0	106.2	106.6	113.3	109.3	115.5	107.7	106.0	111.4	115.3	112.7	109.0	E29
105.5	106.0	107.6	111.0	107.0	108.6	102.3	97.1	101.7	104.7	103.8	102.1	E30
114.8	117.7	105.9	120.2	113.1	122.8	123.1	115.8	120.2	125.0	123.9	121.1	E31
131.6	147.4	123.5	137.7	141.1	140.7	138.5	140.7	138.9	140.8	139.4	137.8	E32,20
111.3	109.0	110.6	112.0	112.3	113.0	113.2	112.9	111.2	111.8	112.3	112.7	I-1
105.4	99.6	104.7	101.6	108.9	106.6	103.6	107.8	102.5	102.2	102.2	104.2	I-2
136.9	143.4	142.6	150.0	154.5	140.2	144.1	150.7	155.1	148.1	145.3	149.3	M75
110.0	112.3	113.8	115.4	114.1	103.7	114.7	109.5	113.7	114.7	115.6	122.3	P83
112.1	108.2	110.8	114.9	114.7	115.3	122.1	120.9	119.1	118.8	113.1	117.0	R91
109.4	105.0	108.9	111.3	110.2	112.2	118.5	113.6	116.9	116.6	114.7	113.6	R92

108.4	107.6	109.4	111.4	110.2	110.9	111.9	110.4	111.2	112.0	112.3	113.1	TL
96.6	94.6	97.2	103.5	100.1	103.3	102.8	102.7	104.3	105.6	105.3	102.5	D
109.2	110.4	110.0	115.6	111.2	114.2	115.3	114.6	113.5	116.0	117.9	116.9	E
110.6	112.1	113.8	116.1	117.5	116.1	115.9	116.2	114.9	116.5	117.3	114.8	F
109.7	109.5	109.1	113.9	111.7	115.1	116.4	116.5	115.5	116.7	116.5	117.3	G
98.5	98.2	102.7	97.5	97.4	99.5	101.5	102.0	103.6	102.9	103.4	109.5	H
112.0	108.3	111.2	111.1	113.1	113.3	112.8	113.6	110.5	111.5	112.7	113.2	I
106.0	116.4	113.4	115.4	120.9	119.8	119.9	118.6	124.7	118.0	121.0	121.9	J
111.6	111.1	111.5	110.8	113.9	114.7	121.8	114.7	114.7	118.1	123.9	119.5	K
103.8	104.9	109.5	101.0	105.5	100.0	105.9	101.7	106.2	102.8	103.4	100.5	L
110.5	103.7	109.9	109.8	113.9	111.6	106.1	113.3	112.0	108.8	112.0	118.3	M
120.9	127.5	134.2	139.3	135.1	135.7	140.3	138.0	142.9	142.9	139.0	137.4	N
107.9	108.2	107.8	116.7	107.0	117.0	108.1	105.5	102.8	106.8	107.1	102.4	O
109.7	108.4	109.7	111.8	109.8	103.9	108.3	103.0	108.1	109.0	108.1	112.9	P
100.4	99.4	102.2	104.2	104.0	104.1	104.9	102.8	100.5	107.0	102.5	105.6	Q
109.2	104.8	108.5	110.4	110.3	111.5	115.6	111.9	114.5	115.0	110.8	113.1	R
127.0	128.9	125.9	136.0	131.4	127.2	136.3	137.8	131.4	132.7	136.9	138.9	E09,10
94.6	97.9	96.9	100.0	99.5	99.9	100.3	97.6	99.6	99.7	100.1	99.7	E11
135.5	119.4	126.9	138.5	117.8	119.4	126.0	118.7	120.6	129.6	133.0	116.9	E12
81.5	81.6	90.8	92.9	90.2	81.8	95.6	97.1	84.2	93.7	98.9	96.6	E13
85.6	101.0	100.5	103.3	104.3	111.9	112.7	101.0	100.6	101.5	108.3	108.1	E14
81.1	84.9	84.6	84.4	83.5	83.6	83.7	83.0	85.6	85.0	86.0	93.3	E15
114.4	109.9	111.9	115.3	112.6	115.1	113.7	124.6	113.3	115.2	115.3	116.4	E16,17
102.7	98.2	104.6	98.6	100.2	100.2	100.5	98.5	101.1	103.5	108.9	103.9	E18
112.7	122.9	113.5	126.3	123.9	120.2	121.2	119.4	124.0	123.9	124.1	123.5	E19
116.1	115.6	118.1	125.9	121.4	126.2	126.8	123.4	121.9	123.7	122.4	118.3	E21
118.9	126.3	119.5	129.2	122.5	129.9	131.0	128.5	128.4	133.1	128.6	128.2	E22
112.2	119.4	118.7	122.6	117.9	120.8	123.9	122.7	123.2	122.8	122.5	121.4	E23
111.4	116.1	113.2	127.8	109.4	120.4	112.3	110.2	114.9	121.3	128.5	121.0	E24
103.6	104.2	104.6	108.8	105.5	107.3	114.2	109.1	109.3	110.3	116.5	115.8	E25
114.7	115.4	115.1	119.9	115.1	118.8	119.9	117.2	117.7	120.6	120.7	120.9	E26
106.9	106.0	113.3	116.7	118.1	116.4	121.2	116.9	116.1	117.9	120.1	120.7	E27
113.8	118.6	121.8	126.9	117.9	126.5	115.7	120.1	122.1	121.0	126.8	122.6	E28
108.4	106.6	106.0	113.9	112.8	115.4	109.9	109.6	111.9	117.9	113.2	108.7	E29
102.4	102.8	104.3	107.7	103.8	105.3	105.2	99.1	104.5	107.7	106.6	105.2	E30
113.7	115.7	109.5	118.4	110.0	121.8	123.4	119.2	121.1	123.9	123.6	120.5	E31
123.8	128.9	126.4	130.9	128.7	132.2	136.1	130.9	134.3	134.2	133.9	134.8	E32,20
113.5	110.2	112.8	112.8	113.7	113.6	112.5	113.6	111.4	111.3	114.1	113.3	I-1
105.8	101.1	104.6	104.2	107.7	108.5	109.2	109.2	104.5	108.1	106.3	109.8	I-2
138.0	139.6	138.0	146.7	150.0	149.9	149.8	149.5	149.4	143.8	139.1	144.3	M75
110.6	112.9	113.2	113.9	113.1	101.5	109.6	102.6	110.2	111.1	109.8	115.1	P83
112.0	106.4	110.1	113.6	113.3	113.9	122.0	120.6	118.3	118.0	111.6	116.2	R91
114.2	108.5	113.2	115.2	115.4	116.4	119.0	114.2	119.4	119.4	115.9	116.8	R92

第１－３表　産業大分類・中分類別　賃金指数（所定内給与）

（規模５人以上）

	産業	令和3年平均	令和4年平均	令和5年平均	令和6年平均	令和7年平均	前年比（%） 令和3年平均	令和4年平均	令和5年平均	令和6年平均	令和7年平均
TL	調査産業計	100.9	101.8	102.8	107.5	110.4	0.9	0.9	1.0	3.2	2.7
D	建設業	100.5	101.9	100.0	102.9	105.1	0.4	1.4	△1.9	2.5	2.1
E	製造業	101.5	104.0	106.1	111.0	114.1	1.5	2.5	2.0	4.7	2.8
F	電気・ガス・熱供給・水道業	103.5	99.6	100.4	105.5	110.8	3.5	△3.8	0.8	1.1	5.0
G	情報通信業	99.8	98.7	99.4	104.9	112.2	△0.2	△1.1	0.7	4.7	7.0
H	運輸業，郵便業	105.0	114.7	113.9	113.6	97.5	5.0	9.2	△0.7	△0.1	△14.2
I	卸売業，小売業	102.5	99.8	98.9	103.1	107.5	2.5	△2.6	△0.9	4.7	4.3
J	金融業，保険業	100.2	100.9	108.2	117.8	122.9	0.2	0.7	7.2	8.9	4.3
K	不動産業，物品賃貸業	96.7	102.4	106.2	106.4	117.4	△3.3	5.9	3.7	△0.2	10.3
L	学術研究，専門・技術サービス業	102.6	105.0	108.9	117.2	108.3	2.6	2.3	3.7	4.9	△7.6
M	宿泊業，飲食サービス業	92.1	103.7	105.5	121.1	117.6	△7.9	12.6	1.7	14.2	△2.9
N	生活関連サービス業，娯楽業	102.9	111.7	117.8	129.9	145.1	2.8	8.6	5.5	9.1	11.7
O	教育，学習支援業	99.8	102.3	100.9	107.3	112.5	△0.1	2.5	△1.4	2.4	4.8
P	医療，福祉	103.1	103.2	106.3	103.8	111.1	3.2	0.1	3.0	△2.8	7.0
Q	複合サービス事業	97.4	99.1	97.5	99.5	104.1	△2.6	1.7	△1.6	2.6	4.6
R	その他のサービス業	93.6	94.3	95.1	99.5	106.3	△6.4	0.7	0.8	5.0	6.8
E09,10	食料品・たばこ	115.1	113.4	116.0	121.5	128.8	15.1	△1.5	2.3	5.1	6.0
E11	繊維工業	99.7	98.2	107.4	107.0	114.9	△0.3	△1.5	9.4	△1.7	7.4
E12	木材・木製品	86.2	107.9	110.0	114.4	122.2	△13.9	25.2	1.9	3.2	6.8
E13	家具・装備品	94.4	99.5	104.9	94.4	92.7	△5.6	5.4	5.4	0.3	△1.8
E14	パルプ・紙	98.8	89.1	98.9	108.1	115.4	△1.2	△9.8	11.0	9.6	6.8
E15	印刷・同関連業	99.0	104.9	109.1	106.0	106.4	△1.0	6.0	4.0	△2.1	0.4
E16,17	化学、石油・石炭	96.9	96.9	103.0	108.5	110.4	△3.2	0.0	6.3	4.5	1.8
E18	プラスチック製品	101.6	109.9	99.1	103.5	98.5	1.6	8.2	△9.8	1.7	△4.8
E19	ゴム製品	107.1	98.5	94.8	110.4	112.9	7.0	△8.0	△3.8	15.1	2.3
E21	窯業・土石製品	88.1	140.2	125.5	96.6	130.5	△11.9	59.1	△10.5	△23.0	35.1
E22	鉄鋼業	99.3	105.0	101.5	110.9	121.8	△0.8	5.7	△3.3	8.3	9.8
E23	非鉄金属製造業	85.3	96.5	100.4	110.9	118.7	△14.7	13.1	4.0	14.9	7.0
E24	金属製品製造業	105.0	106.5	116.4	121.6	114.5	5.0	1.4	9.3	4.6	△5.8
E25	はん用機械器具	100.3	102.7	103.2	108.1	112.1	0.3	2.4	0.5	4.6	3.7
E26	生産用機械器具	99.5	99.3	93.8	112.1	115.2	△0.5	△0.2	△5.5	15.7	2.8
E27	業務用機械器具	104.0	100.6	104.1	121.4	113.7	4.0	△3.3	3.5	15.7	△6.3
E28	電子・デバイス	128.3	112.8	114.7	98.3	128.9	28.3	△12.1	1.7	△12.0	31.1
E29	電気機械器具	106.6	107.2	113.2	118.0	107.4	6.6	0.6	5.6	4.1	△9.0
E30	情報通信機械器具	96.4	97.1	102.0	103.8	103.3	△3.6	0.7	5.0	3.9	△0.5
E31	輸送用機械器具	101.9	111.8	112.4	107.4	118.5	1.9	9.7	0.5	△4.0	10.3
E32,20	その他の製造業	89.5	93.4	104.8	108.5	143.4	△10.6	4.4	12.2	3.0	32.2
I-1	卸売業	103.0	99.9	98.6	106.0	111.3	3.0	△3.0	△1.3	6.7	5.0
I-2	小売業	101.6	98.6	98.7	100.3	103.6	1.6	△3.0	0.1	1.8	3.3
M75	宿泊業	109.9	111.3	123.0	132.3	147.1	9.8	1.3	10.5	5.8	11.2
P83	医療業	100.9	98.0	102.9	102.3	113.6	0.9	△2.9	5.0	△1.5	11.0
R91	職業紹介・派遣業	89.8	101.3	104.6	107.8	114.8	△10.2	12.8	3.3	3.2	6.5
R92	その他の事業サービス	96.9	95.5	92.8	100.0	109.6	△3.0	△1.4	△2.8	7.4	9.6

（規模30人以上）

	産業	令和3年平均	令和4年平均	令和5年平均	令和6年平均	令和7年平均	前年比（%） 令和3年平均	令和4年平均	令和5年平均	令和6年平均	令和7年平均
TL	調査産業計	100.4	102.1	103.1	107.0	110.2	0.4	1.7	1.0	3.0	3.0
D	建設業	99.2	96.8	96.0	97.8	100.5	△0.8	△2.4	△0.8	1.1	2.8
E	製造業	100.7	102.3	104.7	107.9	113.0	0.7	1.6	2.3	3.8	4.7
F	電気・ガス・熱供給・水道業	105.4	103.7	103.3	109.9	114.2	5.4	△1.6	△0.4	2.5	3.9
G	情報通信業	100.0	99.6	100.1	105.8	114.1	0.0	△0.4	0.5	5.2	7.8
H	運輸業，郵便業	103.1	119.5	117.9	115.8	97.8	3.1	15.9	△1.3	△1.4	△15.5
I	卸売業，小売業	101.7	101.4	99.8	103.8	111.4	1.6	△0.3	△1.6	4.7	7.3
J	金融業，保険業	99.2	99.9	108.1	117.5	122.3	△0.8	0.7	8.2	9.0	4.1
K	不動産業，物品賃貸業	102.1	103.9	107.2	103.1	116.5	2.1	1.8	3.2	△3.8	13.0
L	学術研究，専門・技術サービス業	100.8	103.2	109.7	117.2	103.8	0.8	2.4	6.3	4.5	△11.4
M	宿泊業，飲食サービス業	76.7	97.8	99.8	122.2	108.6	△23.3	27.5	2.0	20.8	△11.1
N	生活関連サービス業，娯楽業	96.4	115.4	129.9	126.9	134.3	△3.6	19.7	12.6	1.1	5.8
O	教育，学習支援業	105.6	107.0	101.8	102.4	108.9	5.6	1.3	△4.9	0.6	6.3
P	医療，福祉	103.0	100.0	102.2	100.0	108.5	3.1	△2.9	2.2	△2.2	8.5
Q	複合サービス事業	97.7	96.1	94.7	96.5	103.2	△2.3	△1.6	△1.5	1.9	6.9
R	その他のサービス業	96.2	97.9	98.5	104.6	109.5	△3.8	1.8	0.6	6.2	4.7
E09,10	食料品・たばこ	109.1	111.1	113.4	122.4	129.9	9.1	1.8	2.1	7.7	6.1
E11	繊維工業	103.7	111.1	102.5	96.6	99.0	3.7	7.1	△7.7	△6.6	2.5
E12	木材・木製品	100.0	125.3	127.7	139.5	141.9	0.0	25.3	1.9	8.5	1.7
E13	家具・装備品	95.8	99.5	100.6	91.0	91.9	△4.3	3.9	1.1	1.8	1.0
E14	パルプ・紙	84.8	71.1	81.6	100.4	106.0	△15.2	△16.2	14.8	24.0	5.6
E15	印刷・同関連業	84.2	87.5	87.1	87.9	94.3	△15.8	3.9	△0.5	0.9	7.3
E16,17	化学、石油・石炭	100.3	99.0	106.5	110.2	111.5	0.3	△1.3	7.6	3.1	1.2
E18	プラスチック製品	99.6	108.0	113.7	109.9	104.7	△0.4	8.4	5.3	△4.4	△4.7
E19	ゴム製品	104.4	97.2	109.8	116.5	122.3	4.5	△6.9	13.0	6.1	5.0
E21	窯業・土石製品	96.0	101.6	107.1	109.7	119.5	△4.0	5.8	5.4	2.3	8.9
E22	鉄鋼業	106.1	112.5	113.6	109.7	124.7	6.1	6.0	1.0	△3.9	13.7
E23	非鉄金属製造業	81.6	96.1	102.8	107.3	117.2	△18.4	17.8	7.0	4.5	9.2
E24	金属製品製造業	102.2	106.7	118.9	115.0	114.5	2.3	4.4	11.4	△2.5	△0.4
E25	はん用機械器具	103.0	106.9	103.8	107.5	110.9	3.1	3.8	△2.9	4.5	3.2
E26	生産用機械器具	93.3	91.6	87.4	105.7	113.5	△6.7	△1.8	△4.6	16.3	7.4
E27	業務用機械器具	111.6	101.5	105.8	114.2	116.2	11.6	△9.1	4.2	8.3	1.8
E28	電子・デバイス	129.9	111.4	113.3	95.1	122.9	29.9	△14.2	1.7	△12.8	29.2
E29	電気機械器具	105.4	102.1	103.1	113.3	106.7	5.4	△3.1	1.0	9.6	△5.8
E30	情報通信機械器具	101.6	96.9	99.5	101.3	103.3	1.5	△4.6	2.7	3.9	2.0
E31	輸送用機械器具	104.0	115.1	113.0	104.4	118.8	3.9	10.7	△1.8	△6.6	13.8
E32,20	その他の製造業	91.5	93.7	116.1	115.4	137.4	△8.5	2.4	23.9	△0.8	19.1
I-1	卸売業	103.5	101.1	100.1	105.5	112.6	3.5	△2.3	△1.0	5.6	6.7
I-2	小売業	98.9	99.3	96.2	97.3	105.4	△1.1	0.4	△3.1	1.9	8.3
M75	宿泊業	107.0	110.8	118.6	124.0	143.5	7.0	3.6	7.0	4.2	15.7
P83	医療業	100.1	98.1	101.5	100.4	110.9	0.1	△2.0	3.5	△1.1	10.5
R91	職業紹介・派遣業	89.8	102.9	108.0	109.4	113.5	△10.3	14.6	5.0	1.6	3.7
R92	その他の事業サービス	101.9	101.3	98.0	109.2	114.5	1.9	△0.6	△3.3	11.1	4.9

指 数(賃 金)

令和２年平均=100

令和7年月別												産業
1月	2月	3月	4月	5月	6月	7月	8月	9月	10月	11月	12月	
108.1	107.9	109.0	111.2	110.6	111.8	110.8	110.3	110.6	111.7	111.2	111.9	TL
102.6	98.9	99.7	104.7	105.5	110.6	107.1	107.1	109.0	107.9	104.5	103.8	D
109.8	112.7	110.8	116.5	113.5	116.6	114.3	113.3	114.6	115.5	116.6	115.3	E
106.9	106.7	108.0	110.2	111.8	111.6	112.8	112.7	112.3	112.7	112.5	111.9	F
109.0	108.7	108.3	112.1	110.9	113.8	114.4	115.0	113.2	113.4	113.2	114.7	G
93.9	98.5	100.3	99.8	98.5	99.6	94.4	92.8	98.3	97.7	96.7	99.5	H
107.1	104.0	106.4	106.5	109.5	109.4	107.8	109.7	107.1	106.9	106.9	108.2	I
114.2	122.6	119.2	121.0	125.7	124.8	123.0	122.2	128.1	123.2	124.3	126.2	J
118.3	116.2	113.3	113.3	117.3	116.4	120.0	115.1	117.6	118.8	122.5	119.5	K
110.7	106.8	110.9	105.6	107.3	106.4	111.1	107.8	111.7	107.2	108.0	105.6	L
116.3	112.5	119.2	119.5	116.0	116.7	114.8	118.5	117.3	119.6	116.8	123.7	M
139.2	142.2	143.8	145.4	144.3	145.1	144.5	143.0	145.2	153.6	147.6	147.4	N
113.2	114.3	113.5	119.2	110.8	123.4	110.8	109.8	104.7	112.3	111.3	106.4	O
108.1	108.4	110.2	112.9	110.9	107.3	111.5	110.0	109.5	113.2	113.8	117.6	P
102.8	99.4	102.3	107.1	107.3	106.3	105.0	101.7	102.8	106.7	103.1	105.0	Q
103.5	100.9	103.2	106.0	105.0	107.0	109.8	107.9	108.8	109.7	106.4	107.6	R
124.5	128.9	118.7	126.0	129.8	118.8	131.7	135.9	131.6	132.1	134.7	132.7	E09,10
106.1	110.9	107.4	112.5	115.9	120.8	116.8	114.1	119.0	118.4	118.6	118.1	E11
132.7	115.9	123.9	134.5	116.4	116.4	123.4	116.1	117.8	126.3	128.9	114.1	E12
91.7	93.9	97.8	97.8	96.9	91.6	90.4	91.7	90.6	92.2	91.2	86.2	E13
102.2	113.8	114.4	114.8	113.5	117.9	120.9	116.3	112.6	118.8	122.5	117.1	E14
101.3	109.7	103.9	111.4	104.9	109.7	105.9	103.1	107.1	104.9	106.7	108.5	E15
109.3	106.1	108.8	111.0	110.3	114.0	107.8	118.0	110.2	109.3	109.2	110.9	E16,17
95.6	99.2	100.5	99.1	94.9	104.3	96.5	90.6	99.4	100.1	103.6	98.1	E18
107.5	118.0	117.2	123.4	120.1	116.6	107.4	106.0	110.4	109.8	109.5	108.8	E19
123.9	119.0	123.3	131.9	123.0	125.8	143.5	128.8	136.7	137.5	138.2	134.9	E21
118.9	121.4	116.5	123.5	118.4	125.3	124.3	123.2	123.0	122.9	122.2	122.5	E22
104.7	116.3	114.6	126.1	115.9	114.9	121.7	120.5	121.9	122.3	124.1	121.3	E23
108.4	114.1	113.8	120.8	114.4	119.8	112.0	108.0	110.8	116.5	120.0	115.1	E24
106.1	108.6	107.6	113.3	107.2	112.6	115.9	111.5	113.5	114.4	117.6	117.2	E25
113.7	111.6	114.2	117.3	114.9	116.3	115.6	113.7	118.3	115.6	114.5	116.4	E26
112.8	113.2	122.9	127.1	125.8	126.4	108.7	106.7	104.4	100.0	108.6	107.9	E27
121.6	125.6	129.8	135.2	124.7	134.4	122.4	128.2	130.6	128.7	134.6	130.6	E28
99.6	104.8	105.5	110.7	108.9	115.8	105.0	102.0	109.2	112.6	108.5	105.6	E29
105.0	103.5	105.0	109.4	106.1	107.0	101.3	95.9	101.2	102.7	101.7	101.3	E30
117.1	119.5	104.7	121.5	114.5	123.3	121.7	116.2	117.0	123.2	122.2	121.1	E31
137.6	153.7	128.1	143.4	147.6	147.2	143.5	145.8	143.6	145.0	143.8	140.9	E32,20
110.3	108.6	109.8	110.8	111.8	112.4	112.7	112.4	111.2	111.4	111.6	112.6	I-1
105.0	99.6	104.0	102.1	107.9	106.4	101.9	107.1	102.0	101.7	101.5	103.5	I-2
138.3	144.2	142.5	151.5	155.8	141.3	144.3	151.6	155.3	146.9	145.2	147.8	M75
109.4	112.4	114.7	116.2	114.6	104.9	115.2	110.8	110.0	115.5	116.6	122.8	P83
112.3	108.1	109.5	113.8	113.5	114.2	121.5	121.1	118.5	117.7	110.9	116.8	R91
106.4	103.0	105.8	108.8	107.4	110.3	113.3	110.6	113.4	113.7	112.1	110.3	R92

108.1	107.2	108.8	110.9	110.1	110.8	111.3	110.1	110.7	111.2	111.4	112.1	TL
95.6	93.0	94.5	102.0	100.1	103.5	102.1	101.9	104.4	104.5	103.3	100.7	D
109.2	109.6	109.1	114.5	111.2	113.7	114.1	114.0	113.9	114.8	116.2	115.1	E
110.8	111.0	111.7	113.9	116.3	116.2	115.5	115.4	114.9	115.4	115.1	114.4	F
110.6	110.4	109.5	114.0	112.6	116.0	116.3	116.9	115.6	115.6	115.0	116.4	G
95.4	95.0	99.4	94.7	94.3	97.4	97.8	97.8	100.1	98.9	99.8	103.3	H
111.5	108.4	110.6	110.4	112.5	112.7	111.6	113.1	110.3	110.9	111.9	112.9	I
109.9	121.5	117.7	119.5	125.0	122.3	123.7	121.8	130.4	122.2	125.9	128.0	J
112.7	112.0	111.8	110.3	114.8	116.9	122.4	115.4	117.6	119.1	124.6	119.9	K
105.1	105.7	109.2	99.7	105.6	99.5	107.6	101.4	107.7	101.3	102.6	99.7	L
107.5	101.6	107.4	107.9	111.7	109.7	104.6	111.5	110.0	106.8	109.4	115.6	M
119.6	126.1	132.1	137.0	133.4	134.4	139.2	136.7	141.1	140.8	136.4	135.2	N
108.9	107.3	108.6	117.8	107.8	117.5	109.1	106.4	103.7	108.1	108.2	103.6	O
108.9	108.0	110.5	112.1	110.0	104.7	108.2	103.9	105.1	109.3	108.8	113.0	P
100.7	97.3	102.6	106.4	104.1	102.4	104.7	102.4	102.9	107.1	102.9	104.7	Q
107.7	103.4	106.1	108.8	108.6	110.1	113.2	110.8	112.6	112.8	108.4	111.3	R
124.9	127.0	124.6	133.0	129.8	125.6	134.2	135.1	130.0	130.1	133.6	131.1	E09,10
95.6	97.4	97.3	100.1	100.1	100.2	100.4	97.8	100.3	98.8	100.3	99.9	E11
154.0	134.6	143.8	156.1	135.1	135.1	143.2	134.8	136.7	146.7	149.7	132.4	E12
86.1	86.1	88.3	94.5	93.4	86.4	95.9	96.0	90.0	92.3	97.7	95.6	E13
89.5	103.6	102.5	105.9	108.0	114.1	115.3	104.0	104.0	104.7	110.3	109.8	E14
92.1	94.5	92.2	93.9	94.1	94.0	93.7	93.1	94.7	94.0	96.2	99.1	E15
112.0	106.5	109.0	110.7	109.8	112.3	109.7	122.0	110.5	111.3	111.6	113.0	E16,17
104.2	98.9	106.6	101.3	103.4	103.6	103.8	101.8	105.0	107.4	112.8	107.5	E18
114.5	122.3	120.6	128.3	126.9	121.5	120.4	120.1	124.9	123.7	122.9	121.6	E19
115.6	113.3	116.9	123.6	119.7	122.6	123.6	119.9	120.1	120.8	121.2	116.4	E21
117.1	124.0	116.2	127.2	118.9	129.2	129.5	127.0	126.7	127.3	126.4	126.7	E22
109.5	118.5	112.5	122.4	116.4	114.5	117.5	118.2	118.0	119.7	120.4	118.5	E23
109.3	112.7	109.4	124.4	110.8	116.9	110.8	108.0	111.8	120.4	122.7	117.1	E24
105.8	106.2	106.4	111.7	108.0	110.1	115.1	110.4	112.1	111.5	116.5	116.6	E25
111.8	110.5	110.6	113.9	110.8	113.2	114.2	112.9	118.6	115.3	114.7	115.4	E26
106.0	106.4	115.5	119.5	118.2	118.8	120.4	117.6	115.8	117.1	120.2	118.3	E27
116.0	119.8	123.8	128.9	119.0	128.1	116.8	122.3	124.6	122.7	128.4	124.6	E28
104.3	101.9	101.6	107.7	109.8	112.4	105.2	104.8	107.5	113.2	107.5	104.3	E29
102.5	101.0	102.4	106.8	103.5	104.3	104.0	97.5	103.8	105.3	104.0	104.1	E30
115.8	117.0	109.0	119.1	110.9	121.9	123.0	120.4	121.1	123.1	122.8	121.3	E31
130.3	134.6	132.0	136.7	135.4	138.5	142.5	137.7	140.7	139.8	140.1	140.8	E32,20
113.5	110.8	112.7	112.4	113.6	113.4	112.1	113.5	111.6	111.0	113.6	113.4	I-1
104.5	100.5	103.3	103.2	106.5	107.3	106.7	108.2	103.5	106.9	105.2	108.7	I-2
136.2	137.7	136.8	145.5	148.0	148.2	148.6	149.4	148.6	141.9	139.4	142.0	M75
110.6	113.4	114.8	115.1	114.0	103.1	110.6	104.3	105.8	112.1	111.2	116.0	P83
111.5	105.7	108.3	112.0	111.7	112.7	120.8	120.3	117.4	116.8	109.0	115.7	R91
113.0	108.1	111.5	114.4	114.3	115.9	116.5	113.6	118.3	117.7	115.1	115.5	R92

第２表　産業大分類・中分類別　実質賃金指数（現金給与総額）

（規模５人以上）

	産業	令和3年平均	令和4年平均	令和5年平均	令和6年平均	**令和7年平均**	前年比（%） 令和3年平均	令和4年平均	令和5年平均	令和6年平均	**令和7年平均**
TL	調査産業計	101.7	101.0	98.7	100.5	**99.4**	1.7	△0.7	△2.3	△0.1	**△1.1**
D	建設業	97.1	97.9	92.9	96.2	**92.2**	△2.9	0.8	△5.1	2.8	**△4.2**
E	製造業	102.4	103.5	101.9	104.2	**104.1**	2.4	1.1	△1.5	1.6	**△0.1**
F	電気・ガス・熱供給・水道業	104.6	91.7	90.3	103.3	**100.9**	4.6	△12.3	△1.5	8.7	**△2.3**
G	情報通信業	100.6	94.0	93.8	96.8	**102.8**	0.6	△6.6	△0.2	1.3	**6.2**
H	運輸業，郵便業	105.0	115.6	111.5	104.4	**84.2**	5.0	10.1	△3.5	△6.1	**△19.3**
I	卸売業，小売業	103.5	99.6	95.7	97.8	**97.6**	3.5	△3.8	△3.9	2.1	**△0.2**
J	金融業，保険業	100.0	96.2	101.4	108.7	**108.8**	0.0	△3.8	5.4	7.1	**0.1**
K	不動産業，物品賃貸業	100.1	103.4	103.6	97.0	**105.2**	0.1	3.3	0.2	△7.1	**8.5**
L	学術研究，専門・技術サービス業	101.9	104.4	102.4	103.4	**93.8**	1.9	2.5	△1.9	△1.7	**△9.3**
M	宿泊業，飲食サービス業	92.1	106.4	106.1	120.4	**111.1**	△7.9	15.5	△0.3	12.8	**△7.7**
N	生活関連サービス業，娯楽業	103.0	113.4	121.4	128.6	**142.2**	3.0	10.1	7.1	2.0	**10.6**
O	教育，学習支援業	99.3	100.7	96.8	100.8	**102.6**	△0.7	1.4	△3.9	△0.3	**1.8**
P	医療，福祉	106.2	102.7	100.7	95.4	**97.4**	6.2	△3.3	△1.9	△5.8	**2.1**
Q	複合サービス事業	97.0	96.9	94.2	91.7	**92.1**	△3.0	△0.1	△2.8	△2.1	**0.4**
R	その他のサービス業	95.6	97.2	94.1	95.1	**99.1**	△4.4	1.7	△3.2	1.9	**4.2**
E09,10	食料品・たばこ	121.0	114.1	111.9	114.3	**116.9**	21.0	△5.7	△1.9	1.8	**2.3**
E11	繊維工業	100.1	96.9	96.9	95.8	**104.5**	0.1	△3.2	0.0	△2.6	**9.1**
E12	木材・木製品	104.7	105.9	114.7	118.0	**110.0**	4.7	1.1	8.3	2.0	**△6.8**
E13	家具・装備品	98.3	100.7	101.1	85.7	**76.4**	△1.7	2.4	0.4	0.7	**△10.9**
E14	パルプ・紙	96.1	80.0	92.9	103.6	**104.2**	△3.9	△16.8	16.1	11.2	**0.6**
E15	印刷・同関連業	86.5	88.2	92.0	83.3	**85.8**	△13.5	2.0	4.3	△9.3	**3.0**
E16,17	化学、石油・石炭	97.4	94.7	96.2	99.5	**97.6**	△2.6	△2.8	1.6	2.5	**△1.9**
E18	プラスチック製品	103.6	115.8	96.9	96.3	**91.4**	3.6	11.8	△16.3	△3.8	**△5.1**
E19	ゴム製品	110.0	97.5	93.3	97.6	**99.6**	10.0	△11.4	△4.3	3.6	**2.0**
E21	窯業・土石製品	86.3	133.9	125.3	85.9	**122.3**	△13.7	55.2	△6.4	△31.6	**42.4**
E22	鉄鋼業	104.2	112.4	104.5	116.7	**117.5**	4.2	7.9	△7.0	9.8	**0.7**
E23	非鉄金属製造業	77.3	96.3	97.2	101.2	**105.4**	△22.7	24.6	0.9	10.4	**4.2**
E24	金属製品製造業	110.1	111.4	115.8	116.0	**108.3**	10.1	1.2	3.9	0.0	**△6.6**
E25	はん用機械器具	102.8	102.7	101.0	103.7	**99.8**	2.8	△0.1	△1.7	1.3	**△3.8**
E26	生産用機械器具	102.1	99.7	96.8	117.2	**114.1**	2.1	△2.4	△2.9	13.3	**△2.6**
E27	業務用機械器具	106.8	100.1	99.7	121.0	**107.9**	6.8	△6.3	△0.4	19.9	**△10.8**
E28	電子・デバイス	129.7	110.5	116.4	83.9	**126.3**	29.7	△14.8	5.3	△25.2	**50.5**
E29	電気機械器具	112.2	111.9	108.2	106.3	**100.9**	12.2	△0.3	△3.3	△1.9	**△5.1**
E30	情報通信機械器具	96.8	104.1	103.0	101.8	**94.4**	△3.2	7.5	△1.1	1.0	**△7.3**
E31	輸送用機械器具	96.5	109.0	104.6	97.5	**104.3**	△3.5	13.0	△4.0	△7.3	**7.0**
E32,20	その他の製造業	90.6	90.5	97.5	105.0	**126.7**	△9.4	△0.1	7.7	6.6	**20.7**
I-1	卸売業	103.0	100.3	97.0	102.7	**102.0**	3.0	△2.6	△3.3	3.9	**△0.7**
I-2	小売業	104.6	97.2	92.4	91.3	**92.4**	4.6	△7.1	△4.9	△1.1	**1.2**
M75	宿泊業	105.1	108.0	121.1	132.3	**146.8**	5.1	2.8	12.1	6.7	**11.0**
P83	医療業	105.0	100.7	98.9	95.0	**101.5**	5.0	△4.1	△1.8	△5.1	**6.8**
R91	職業紹介・派遣業	90.5	107.9	107.0	104.2	**101.7**	△9.5	19.2	△0.8	△1.5	**△2.4**
R92	その他の事業サービス	101.5	98.6	90.7	96.5	**106.4**	1.5	△2.9	△8.0	5.9	**10.3**

（規模30人以上）

	産業	令和3年平均	令和4年平均	令和5年平均	令和6年平均	**令和7年平均**	前年比（%） 令和3年平均	令和4年平均	令和5年平均	令和6年平均	**令和7年平均**
TL	調査産業計	102.0	101.9	99.2	100.4	**99.1**	2.0	△0.1	△2.6	0.2	**△1.3**
D	建設業	98.1	95.7	90.6	93.2	**88.7**	△1.9	△2.4	△5.3	2.0	**△4.8**
E	製造業	100.3	100.5	99.6	100.5	**102.3**	0.3	0.2	△0.9	1.3	**1.8**
F	電気・ガス・熱供給・水道業	108.3	99.2	93.7	110.0	**105.5**	8.3	△8.4	△5.5	12.1	**△4.1**
G	情報通信業	100.8	94.2	95.2	97.2	**103.6**	0.8	△6.5	1.1	1.4	**6.6**
H	運輸業，郵便業	105.5	121.0	113.0	106.7	**83.1**	5.5	14.7	△6.6	△5.2	**△22.1**
I	卸売業，小売業	103.9	103.0	99.2	101.1	**102.2**	3.9	△0.9	△3.7	2.7	**1.1**
J	金融業，保険業	99.1	96.1	100.3	108.8	**108.2**	△0.9	△3.0	4.4	8.6	**△0.6**
K	不動産業，物品賃貸業	105.8	104.7	100.2	89.9	**102.0**	5.8	△1.0	△4.3	△10.8	**13.5**
L	学術研究，専門・技術サービス業	101.3	103.9	100.2	101.5	**88.1**	1.3	2.6	△3.6	△0.8	**△13.2**
M	宿泊業，飲食サービス業	76.9	104.1	103.7	126.0	**106.3**	△23.1	35.4	△0.4	19.3	**△15.6**
N	生活関連サービス業，娯楽業	98.0	117.6	141.8	131.5	**138.8**	△2.0	20.0	20.6	△6.4	**5.6**
O	教育，学習支援業	106.1	105.9	98.5	95.9	**99.6**	6.1	△0.2	△7.0	△2.7	**3.9**
P	医療，福祉	107.3	100.6	96.7	91.4	**95.1**	7.3	△6.2	△3.9	△5.7	**4.0**
Q	複合サービス事業	97.9	95.3	91.1	87.5	**89.3**	△2.1	△2.7	△4.4	△3.8	**2.1**
R	その他のサービス業	99.1	101.2	97.6	100.4	**101.5**	△0.9	2.1	△3.6	3.4	**1.1**
E09,10	食料品・たばこ	111.6	112.1	107.0	113.8	**115.8**	11.6	0.4	△4.5	5.7	**1.8**
E11	繊維工業	100.4	108.0	89.9	85.3	**86.0**	0.4	7.6	△16.8	△5.6	**0.8**
E12	木材・木製品	104.6	105.8	114.6	122.0	**110.0**	4.6	1.1	8.3	5.5	**△9.8**
E13	家具・装備品	96.2	97.4	93.6	86.1	**76.0**	△3.8	1.2	△3.9	9.4	**△11.7**
E14	パルプ・紙	86.5	62.5	75.1	94.8	**97.6**	△13.5	△27.7	20.2	27.4	**3.0**
E15	印刷・同関連業	71.7	71.9	69.5	65.5	**70.0**	△28.3	0.3	△3.3	△5.8	**6.9**
E16,17	化学、石油・石炭	101.0	96.7	100.7	102.4	**99.7**	1.0	△4.3	4.1	1.6	**△2.6**
E18	プラスチック製品	98.3	108.1	107.7	102.4	**98.9**	△1.7	10.0	△0.4	△6.3	**△3.4**
E19	ゴム製品	110.0	95.1	102.5	101.3	**107.1**	10.0	△13.5	7.8	△1.2	**5.7**
E21	窯業・土石製品	95.3	100.0	104.4	102.0	**111.8**	△4.7	4.9	4.4	△2.4	**9.6**
E22	鉄鋼業	102.8	109.0	111.3	111.1	**115.2**	2.8	6.0	2.1	△1.2	**3.7**
E23	非鉄金属製造業	73.5	98.3	101.4	99.4	**107.4**	△26.5	33.7	3.2	△1.6	**8.0**
E24	金属製品製造業	106.8	111.3	119.8	107.9	**108.2**	6.8	4.2	7.6	△9.0	**0.3**
E25	はん用機械器具	107.2	107.9	104.1	104.2	**99.2**	7.2	0.7	△3.5	1.2	**△4.8**
E26	生産用機械器具	95.0	88.9	87.6	108.7	**109.6**	△5.0	△6.4	△1.5	15.4	**0.8**
E27	業務用機械器具	112.3	95.8	100.4	109.7	**106.3**	12.3	△14.7	4.8	9.7	**△3.1**
E28	電子・デバイス	133.9	111.9	113.2	81.6	**116.1**	33.9	△16.4	1.2	△24.4	**42.3**
E29	電気機械器具	111.6	107.2	97.5	101.2	**104.4**	11.6	△3.9	△9.0	3.6	**3.2**
E30	情報通信機械器具	101.8	101.9	99.2	98.0	**95.9**	1.8	0.1	△2.6	0.9	**△2.1**
E31	輸送用機械器具	95.8	110.2	103.6	93.1	**103.3**	△4.2	15.0	△6.0	△9.4	**11.0**
E32,20	その他の製造業	87.5	93.1	110.0	101.8	**125.1**	△12.5	6.4	18.2	△7.6	**22.9**
I-1	卸売業	105.9	104.1	101.2	104.1	**102.6**	5.9	△1.7	△2.8	2.9	**△1.4**
I-2	小売業	100.7	96.9	89.8	90.1	**96.7**	0.7	△3.8	△7.3	1.0	**7.3**
M75	宿泊業	100.5	106.6	117.5	120.0	**136.4**	0.5	6.1	10.2	2.1	**13.7**
P83	医療業	105.7	102.3	98.4	93.6	**99.6**	5.7	△3.2	△3.8	△4.9	**6.4**
R91	職業紹介・派遣業	90.2	110.7	110.3	105.5	**100.2**	△9.8	22.7	△0.4	△3.2	**△5.0**
R92	その他の事業サービス	108.6	104.6	95.5	105.7	**110.8**	8.6	△3.7	△8.7	10.1	**4.8**

指 数(賃 金)

令和２年平均=100

令和7年月別												産業
1月	2月	3月	4月	5月	6月	7月	8月	9月	10月	11月	12月	
80.7	80.9	85.5	83.6	83.5	142.6	120.2	82.2	82.9	83.9	85.2	180.2	TL
71.4	69.8	80.3	74.3	76.3	116.1	134.8	77.4	74.7	74.5	73.1	182.1	D
80.8	83.9	86.0	86.7	82.3	139.4	143.4	83.8	85.4	84.4	87.5	205.3	E
67.7	68.9	71.7	70.7	69.5	248.6	69.5	71.1	69.6	70.8	69.6	261.6	F
77.9	80.4	83.7	81.2	78.2	184.3	109.0	81.9	80.4	89.4	82.1	204.0	G
75.2	74.9	77.7	77.5	75.0	101.7	98.9	70.8	75.5	74.0	74.6	134.4	H
79.8	78.3	83.4	79.5	84.3	132.8	129.3	82.0	79.8	79.1	83.7	178.9	I
74.7	80.0	83.6	81.2	109.5	226.7	96.7	82.8	85.5	82.5	82.2	218.8	J
87.7	86.3	86.9	88.0	87.0	163.4	113.9	94.7	85.5	89.4	87.8	190.9	K
75.3	73.9	88.6	76.9	75.3	124.1	126.5	73.7	83.3	83.0	74.5	170.4	L
102.5	98.7	104.6	103.7	100.2	124.8	121.4	103.7	102.0	104.3	103.5	163.7	M
117.2	118.7	124.5	121.4	118.9	241.5	149.7	118.5	123.2	128.2	148.3	195.4	N
77.4	78.9	79.8	82.4	74.9	211.3	120.2	73.6	70.9	84.0	74.3	203.8	O
85.1	85.4	88.5	87.3	86.3	113.2	109.2	83.9	85.4	86.7	96.6	159.9	P
71.2	69.7	73.2	79.9	73.8	183.8	77.1	69.5	69.3	77.1	69.7	190.0	Q
86.3	83.2	90.0	88.8	86.6	136.6	107.2	87.9	92.9	88.3	87.1	153.8	R
98.7	101.7	93.9	101.4	100.9	130.5	143.4	106.8	103.2	104.1	109.4	208.6	E09,10
78.4	98.8	80.3	83.9	85.4	137.1	128.9	88.5	95.0	88.7	87.5	201.0	E11
101.0	88.1	104.8	102.8	85.8	87.8	193.9	90.2	88.8	95.7	97.5	184.0	E12
64.5	67.3	77.8	72.8	66.7	81.8	97.1	71.6	61.6	67.3	64.9	122.9	E13
69.7	79.7	135.5	79.2	77.8	166.3	95.0	79.0	129.8	81.0	83.7	174.0	E14
87.0	87.6	75.9	77.6	77.2	90.7	99.3	72.6	77.4	74.6	72.9	137.2	E15
73.4	74.6	82.2	78.5	73.8	134.2	135.6	81.6	76.4	74.3	73.1	212.8	E16,17
71.0	74.8	74.2	72.7	75.2	92.7	148.4	66.7	71.7	72.8	119.3	156.0	E18
80.5	92.2	94.0	92.4	89.3	93.2	126.1	93.9	93.8	82.1	82.5	175.3	E19
99.2	94.6	98.1	100.6	93.4	174.8	172.6	98.9	101.3	104.2	102.0	227.0	E21
87.7	90.3	89.8	95.1	87.5	172.2	184.3	89.6	89.1	91.9	88.3	243.1	E22
71.3	80.0	91.7	86.0	81.1	165.6	128.4	82.3	83.8	84.4	82.6	226.0	E23
87.2	93.0	97.7	99.3	89.3	139.5	132.1	90.7	90.9	92.9	96.5	189.9	E24
71.7	73.9	73.0	78.8	72.2	164.1	132.0	75.2	76.6	77.3	79.5	222.4	E25
84.5	84.3	85.9	89.2	85.4	191.4	138.2	89.3	85.5	87.8	85.4	261.2	E26
94.8	94.3	94.1	104.8	96.3	151.6	142.9	80.1	78.1	77.0	81.1	199.5	E27
89.9	93.2	95.6	100.2	92.3	191.5	203.3	92.1	93.7	93.0	96.7	273.3	E28
77.8	76.4	93.2	88.9	81.8	114.8	162.2	75.4	90.6	88.8	81.0	178.8	E29
72.8	73.6	75.0	77.8	73.4	77.2	206.7	71.0	69.8	71.7	70.4	193.4	E30
77.3	79.8	72.5	80.5	75.5	104.3	216.8	76.9	80.1	83.3	81.8	221.9	E31
104.7	116.9	97.4	115.6	111.3	178.8	150.1	114.2	108.2	110.3	136.0	175.8	E32,20
78.3	79.5	84.0	80.6	80.0	153.0	137.9	80.7	80.4	79.2	82.2	207.0	I-1
85.0	78.9	85.2	79.9	94.2	99.3	116.8	86.0	80.1	80.7	88.6	134.2	I-2
112.3	120.8	121.5	123.9	124.8	209.8	175.8	122.3	132.7	121.0	118.0	277.3	M75
86.8	88.6	90.0	89.9	88.6	121.6	110.2	84.5	87.9	89.3	105.1	174.9	P83
96.7	95.5	96.0	98.0	97.1	109.7	110.2	104.9	101.1	100.7	94.9	115.0	R91
91.2	84.2	96.4	94.3	91.5	147.0	117.8	91.4	102.0	92.5	93.9	174.5	R92
78.4	77.8	83.2	81.6	81.2	150.0	120.2	79.3	81.4	81.9	83.9	189.9	TL
64.2	62.7	70.7	67.2	66.3	116.8	141.9	67.1	68.7	68.6	68.2	201.2	D
76.7	78.1	82.2	81.8	76.8	143.2	145.8	79.7	81.8	80.7	83.7	216.2	E
70.7	72.3	73.4	72.7	72.8	267.0	71.6	73.7	71.7	72.6	71.9	273.4	F
77.7	77.0	83.3	81.4	78.1	193.2	107.3	81.8	80.9	90.5	82.0	209.3	G
72.8	71.5	75.9	74.6	71.6	93.1	100.7	73.4	76.0	73.6	73.9	139.3	H
81.0	77.9	86.0	81.2	85.2	149.7	133.3	80.8	80.8	80.7	86.4	202.3	I
70.9	78.3	79.8	79.4	116.9	231.3	90.8	82.7	86.7	81.3	83.0	216.6	J
79.5	78.6	80.6	82.2	83.3	161.9	113.4	96.8	82.1	86.2	86.3	193.2	K
68.4	68.5	83.9	70.0	69.1	115.8	124.6	65.4	80.0	69.4	66.8	174.5	L
97.7	89.7	95.2	94.6	96.7	135.0	110.0	96.5	96.0	93.1	98.4	172.6	M
99.6	105.3	115.1	114.1	109.5	286.3	142.5	111.2	120.5	116.4	152.8	190.8	N
73.0	73.4	73.8	80.3	71.9	203.5	123.5	70.4	69.1	81.1	71.0	204.0	O
84.6	84.1	84.6	85.0	84.4	115.9	104.1	77.4	81.5	82.8	94.4	161.3	P
70.6	70.1	74.2	80.7	73.4	159.7	81.3	71.4	70.2	79.6	70.9	169.7	Q
87.4	84.3	93.5	91.7	90.1	144.4	105.4	90.1	94.8	91.2	89.4	155.3	R
97.2	98.6	96.4	104.9	99.4	140.4	134.7	103.7	99.1	100.3	107.4	206.8	E09,10
65.0	67.4	66.5	68.4	67.8	141.9	92.8	71.0	79.6	67.8	67.4	176.0	E11
101.0	88.1	104.7	102.8	85.8	87.8	193.8	90.1	88.8	95.7	97.4	183.9	E12
58.7	55.8	72.2	67.5	61.1	82.4	113.0	65.4	56.6	64.3	66.3	148.6	E13
56.7	67.2	135.6	68.0	68.7	175.1	85.1	66.1	132.9	66.5	70.5	178.5	E14
66.8	75.3	63.7	61.6	58.5	78.6	81.4	59.6	63.4	61.7	59.7	110.3	E15
74.6	75.0	83.2	76.5	73.0	141.7	144.3	81.2	76.2	75.3	74.2	220.0	E16,17
72.8	70.6	74.0	69.3	75.2	90.4	184.9	70.4	70.7	72.7	140.4	192.7	E18
81.8	89.7	95.1	91.4	89.3	95.5	136.5	109.2	105.8	89.2	88.7	212.7	E19
87.8	83.6	91.7	90.3	86.6	161.3	172.1	87.7	87.1	92.0	86.3	214.7	E21
80.7	86.3	84.5	93.9	82.8	170.3	178.7	86.5	85.7	90.1	85.5	255.9	E22
74.0	81.0	93.3	83.1	77.3	186.8	122.1	80.5	80.7	81.9	79.5	247.6	E23
84.2	88.5	91.0	99.6	82.2	139.6	136.4	82.5	91.6	93.0	95.5	213.4	E24
69.5	70.2	70.2	76.0	70.6	174.4	129.4	72.4	72.6	73.4	76.8	234.0	E25
78.8	79.0	78.5	82.4	77.9	195.6	130.1	83.9	79.4	82.5	80.9	265.2	E26
85.9	85.5	85.3	95.0	87.2	137.4	136.8	86.8	85.4	88.9	88.1	211.6	E27
82.5	85.7	87.7	92.0	84.8	175.9	186.9	84.6	86.1	85.4	88.8	251.0	E28
82.3	74.2	93.7	88.5	82.6	121.7	181.3	75.4	91.9	89.9	77.3	193.0	E29
70.1	70.7	72.2	74.8	70.7	74.2	226.6	67.0	71.2	73.1	71.7	207.9	E30
73.5	75.6	72.3	76.4	70.7	103.2	225.0	76.3	77.8	79.6	78.7	229.1	E31
95.0	97.4	94.6	97.5	96.2	182.1	206.0	104.3	99.0	99.4	98.9	230.2	E32,20
77.5	76.0	84.1	79.8	77.6	164.3	133.7	77.9	79.2	77.5	80.1	223.1	I-1
86.5	79.3	87.3	81.4	99.6	107.1	126.0	83.9	80.7	84.9	97.9	145.4	I-2
109.1	111.2	112.4	116.7	116.7	246.3	127.5	116.8	122.7	112.8	109.3	234.7	M75
86.8	88.5	88.4	88.3	87.3	125.8	103.0	78.4	84.5	85.9	103.7	173.8	P83
96.1	91.7	95.6	97.1	96.0	106.6	108.7	104.9	100.6	100.3	93.8	110.7	R91
91.8	88.2	103.3	99.6	97.9	165.1	112.5	92.7	103.2	95.8	96.9	181.8	R92

第３－１表　産業大分類・中分類別　労働時間指数（総実労働時間）

（規模５人以上）

	産業	令和3年平均	令和4年平均	令和5年平均	令和6年平均	令和7年平均	前年比（%） 令和3年平均	令和4年平均	令和5年平均	令和6年平均	令和7年平均
TL	調査産業計	101.0	101.1	101.1	102.8	101.9	1.0	0.1	0.0	0.9	△0.9
D	建設業	100.0	97.2	97.7	99.3	97.0	0.0	△2.8	0.5	1.5	△2.3
E	製造業	102.2	103.5	103.1	102.9	103.0	2.2	1.3	△0.4	△0.5	0.1
F	電気・ガス・熱供給・水道業	103.8	103.5	102.3	104.6	103.1	3.8	△0.3	△1.2	0.6	△1.4
G	情報通信業	102.2	100.7	101.9	101.2	102.2	2.3	△1.5	1.2	△0.5	1.0
H	運輸業，郵便業	100.7	104.1	103.9	105.8	101.0	0.7	3.4	△0.2	2.1	△4.5
I	卸売業，小売業	101.4	99.8	99.8	100.2	98.6	1.5	△1.6	0.0	0.6	△1.6
J	金融業，保険業	98.4	96.5	99.5	102.2	101.7	△1.6	△1.9	3.1	2.7	△0.5
K	不動産業，物品賃貸業	100.7	104.7	108.7	104.5	101.7	0.7	4.0	3.8	△3.3	△2.7
L	学術研究，専門・技術サービス業	104.2	106.1	105.5	105.1	101.6	4.2	1.8	△0.6	△0.5	△3.3
M	宿泊業，飲食サービス業	96.5	104.2	102.5	111.6	107.9	△3.5	8.0	△1.6	7.7	△3.3
N	生活関連サービス業，娯楽業	104.8	111.1	111.9	122.1	124.7	4.8	6.0	0.7	9.1	2.1
O	教育，学習支援業	96.7	96.7	99.4	105.7	100.7	△3.4	0.0	2.8	3.2	△4.7
P	医療，福祉	103.6	103.0	104.3	101.0	102.7	3.5	△0.6	1.3	△3.4	1.7
Q	複合サービス事業	100.0	99.3	100.0	98.8	99.7	0.0	△0.7	0.7	△1.3	0.9
R	その他のサービス業	97.6	98.8	95.9	100.7	103.1	△2.4	1.2	△2.9	5.2	2.4
E09,10	食料品・たばこ	105.9	110.1	100.3	104.3	105.1	5.9	4.0	△8.9	3.1	0.8
E11	繊維工業	97.1	97.3	108.1	110.6	113.2	△3.0	0.2	11.1	2.2	2.4
E12	木材・木製品	106.3	98.4	95.6	95.5	97.6	6.3	△7.4	△2.8	0.0	2.2
E13	家具・装備品	96.6	96.3	95.5	103.0	99.6	△3.4	△0.3	△0.8	7.5	△3.3
E14	パルプ・紙	102.4	101.1	108.8	106.6	103.3	2.4	△1.3	7.6	△1.3	△3.1
E15	印刷・同関連業	103.4	103.5	110.6	105.3	104.1	3.5	0.1	6.9	△4.4	△1.1
E16,17	化学、石油・石炭	96.8	97.0	99.5	96.4	98.1	△3.3	0.2	2.6	△3.3	1.8
E18	プラスチック製品	97.4	97.7	95.7	94.4	94.6	△2.6	0.3	△2.0	△1.8	0.2
E19	ゴム製品	108.6	106.5	100.3	100.9	106.4	8.7	△1.9	△5.8	△0.3	5.5
E21	窯業・土石製品	94.7	110.4	109.5	84.9	110.3	△5.4	16.6	△0.8	△22.5	29.9
E22	鉄鋼業	104.1	104.8	104.5	102.0	103.7	4.1	0.7	△0.3	△2.3	1.7
E23	非鉄金属製造業	105.9	103.7	100.7	105.1	109.9	5.9	△2.1	△2.9	6.6	4.6
E24	金属製品製造業	103.3	104.6	105.1	109.2	104.2	3.4	1.3	0.5	3.7	△4.6
E25	はん用機械器具	99.9	100.0	98.2	96.8	95.5	△0.1	0.1	△1.8	△1.4	△1.3
E26	生産用機械器具	104.3	106.5	101.6	104.0	103.2	4.3	2.1	△4.6	0.9	△0.8
E27	業務用機械器具	97.5	95.9	99.1	99.8	95.2	△2.5	△1.6	3.3	0.7	△4.6
E28	電子・デバイス	117.8	114.5	114.7	108.7	114.3	17.8	△2.8	0.2	△4.1	5.2
E29	電気機械器具	106.9	108.8	111.4	107.2	108.5	6.9	1.8	2.4	△3.3	1.2
E30	情報通信機械器具	100.4	103.5	103.8	102.5	101.3	0.4	3.1	0.3	△1.3	△1.2
E31	輸送用機械器具	104.5	106.3	105.9	103.9	105.5	4.6	1.7	△0.4	△2.1	1.5
E32,20	その他の製造業	101.8	101.8	104.4	100.5	107.2	1.8	0.0	2.6	△3.9	6.7
I-1	卸売業	101.6	101.3	101.4	101.6	99.7	1.7	△0.3	0.1	0.0	△1.9
I-2	小売業	101.1	97.7	97.7	99.3	98.0	1.1	△3.4	0.0	1.5	△1.3
M75	宿泊業	89.4	111.3	128.8	128.7	129.1	△10.6	24.5	15.7	△2.4	0.3
P83	医療業	99.6	99.1	102.0	102.0	103.5	△0.3	△0.5	2.9	△0.7	1.5
R91	職業紹介・派遣業	94.2	101.3	100.8	103.1	104.5	△5.9	7.5	△0.5	2.1	1.4
R92	その他の事業サービス	98.8	99.2	94.3	100.9	104.2	△1.2	0.4	△4.9	7.6	3.3

（規模30人以上）

	産業	令和3年平均	令和4年平均	令和5年平均	令和6年平均	令和7年平均	前年比（%） 令和3年平均	令和4年平均	令和5年平均	令和6年平均	令和7年平均
TL	調査産業計	100.5	101.4	101.4	102.7	101.4	0.5	0.9	0.0	0.9	△1.3
D	建設業	101.5	97.8	98.4	97.6	94.1	1.6	△3.6	0.6	△0.8	△3.6
E	製造業	101.5	102.4	101.5	101.6	101.6	1.5	0.9	△0.9	△0.1	0.0
F	電気・ガス・熱供給・水道業	105.4	105.6	104.7	108.0	105.5	5.4	0.2	△0.9	1.5	△2.3
G	情報通信業	102.8	101.0	102.7	101.9	102.7	2.8	△1.8	1.7	△0.5	0.8
H	運輸業，郵便業	101.6	106.5	103.7	107.0	101.9	1.6	4.8	△2.6	3.5	△4.8
I	卸売業，小売業	100.9	101.7	101.2	100.7	99.3	0.9	0.8	△0.5	△0.1	△1.4
J	金融業，保険業	99.3	99.2	100.9	103.4	103.2	△0.7	△0.1	1.7	2.5	△0.2
K	不動産業，物品賃貸業	102.5	105.0	107.3	100.8	99.6	2.5	2.4	2.2	△5.4	△1.2
L	学術研究，専門・技術サービス業	102.8	102.2	103.7	104.8	102.7	2.8	△0.6	1.5	0.9	△2.0
M	宿泊業，飲食サービス業	84.8	97.6	100.4	118.0	108.6	△15.2	15.1	2.9	14.5	△8.0
N	生活関連サービス業，娯楽業	106.4	127.6	132.2	133.2	129.9	6.5	19.9	3.6	2.6	△2.5
O	教育，学習支援業	97.7	101.6	103.5	104.5	97.8	△2.3	4.0	1.9	0.7	△6.4
P	医療，福祉	104.5	100.6	101.9	98.5	101.3	4.6	△3.7	1.3	△3.3	2.8
Q	複合サービス事業	98.8	100.8	100.2	99.6	97.6	△1.2	2.0	△0.6	△0.6	△2.0
R	その他のサービス業	96.8	99.3	97.5	102.3	102.3	△3.2	2.6	△1.8	5.0	0.0
E09,10	食料品・たばこ	103.5	109.0	102.2	106.4	104.5	3.5	5.3	△6.2	4.0	△1.8
E11	繊維工業	98.6	103.9	101.7	107.3	108.7	△1.4	5.4	△2.1	5.4	1.3
E12	木材・木製品	103.3	95.7	92.9	89.4	94.9	3.3	△7.4	△2.9	△3.8	6.2
E13	家具・装備品	99.0	96.9	96.5	100.3	97.7	△1.0	△2.1	△0.4	3.1	△2.6
E14	パルプ・紙	95.6	90.5	95.4	97.7	95.9	△4.4	△5.3	5.4	3.1	△1.8
E15	印刷・同関連業	97.9	95.5	95.1	92.9	93.8	△2.1	△2.5	△0.4	△2.2	1.0
E16,17	化学、石油・石炭	98.5	97.6	100.1	98.0	98.5	△1.5	△0.9	2.6	△2.3	0.5
E18	プラスチック製品	96.9	94.6	93.6	91.6	89.0	△3.1	△2.4	△1.1	△2.1	△2.8
E19	ゴム製品	111.9	108.1	105.9	98.4	103.5	12.0	△3.4	△2.0	△7.2	5.2
E21	窯業・土石製品	104.8	105.2	105.3	104.1	108.5	4.8	0.4	0.1	△1.1	4.2
E22	鉄鋼業	100.0	102.2	102.0	99.6	103.1	0.0	2.2	△0.2	△2.2	3.5
E23	非鉄金属製造業	110.4	106.2	104.4	104.0	109.3	10.3	△3.8	△1.7	△0.3	5.1
E24	金属製品製造業	102.5	99.8	104.2	102.9	102.9	2.5	△2.6	4.4	△1.2	0.0
E25	はん用機械器具	99.8	100.8	97.6	97.5	95.0	△0.2	1.0	△3.2	△0.3	△2.6
E26	生産用機械器具	101.4	104.8	99.9	103.1	101.5	1.3	3.4	△4.7	1.7	△1.6
E27	業務用機械器具	97.8	93.1	95.4	96.0	99.4	△2.2	△4.8	2.5	0.7	3.5
E28	電子・デバイス	111.3	111.2	108.8	104.3	110.9	11.3	△0.1	△2.2	△2.8	6.3
E29	電気機械器具	108.3	110.3	113.1	112.3	113.7	8.4	1.8	2.5	△0.1	1.2
E30	情報通信機械器具	100.5	102.3	101.7	100.5	99.3	0.5	1.8	△0.6	△1.3	△1.2
E31	輸送用機械器具	104.7	107.9	107.6	103.4	105.4	4.6	3.1	△0.3	△4.0	1.9
E32,20	その他の製造業	92.8	97.9	101.1	99.7	99.6	△7.1	5.5	3.3	△1.4	△0.1
I-1	卸売業	100.8	101.3	101.8	101.3	99.5	0.7	0.5	0.5	△0.5	△1.8
I-2	小売業	101.3	101.2	99.1	98.9	98.1	1.4	△0.1	△2.1	0.1	△0.8
M75	宿泊業	87.0	119.6	143.1	139.6	143.3	△13.1	37.5	19.6	△4.0	2.7
P83	医療業	98.9	98.2	101.1	100.6	102.2	△1.2	△0.7	3.0	△0.4	1.6
R91	職業紹介・派遣業	93.6	103.4	104.1	104.4	103.3	△6.5	10.5	0.7	0.2	△1.1
R92	その他の事業サービス	97.7	98.2	95.0	102.1	102.2	△2.4	0.5	△3.3	8.2	0.1

指 数(労働時間)

令和２年平均=100

令和７年月別												産業
1月	2月	3月	4月	5月	6月	7月	8月	9月	10月	11月	12月	
96.4	98.6	99.6	105.2	101.1	105.7	106.5	98.3	101.2	105.3	102.3	102.1	TL
89.1	95.4	95.7	100.4	93.5	101.3	102.2	92.2	95.8	100.7	101.1	96.5	D
93.0	104.4	100.1	108.2	97.9	109.3	107.8	96.5	102.8	105.4	107.6	103.3	E
98.0	94.6	102.9	109.5	101.8	107.8	112.0	98.1	101.2	113.6	95.7	101.9	F
98.7	97.3	99.7	105.7	101.6	105.3	109.3	97.8	98.6	108.7	102.5	101.7	G
94.3	97.9	98.2	100.3	101.4	99.7	105.6	98.4	102.5	106.6	102.8	104.0	H
95.2	97.3	96.4	101.4	98.5	103.2	101.8	96.2	97.7	99.0	98.9	97.3	I
97.2	96.1	97.3	105.7	103.5	108.1	108.0	101.4	99.2	105.5	96.6	101.2	J
97.8	101.2	101.0	104.1	102.4	105.2	105.8	98.2	98.9	105.7	102.0	97.7	K
94.9	97.6	100.5	105.1	98.0	105.0	106.4	100.5	99.5	106.3	105.8	99.7	L
106.3	101.6	109.6	108.1	109.0	105.4	108.4	110.6	106.8	110.0	107.8	111.6	M
121.6	118.7	122.7	126.9	126.6	128.2	126.3	120.1	121.7	132.0	125.2	126.4	N
98.9	95.8	94.0	109.2	103.4	119.8	109.3	80.2	98.8	109.2	93.2	96.8	O
96.0	96.8	100.4	107.2	102.7	104.2	106.9	102.4	103.6	105.9	100.8	105.3	P
94.7	89.1	99.2	103.0	99.4	100.7	109.0	96.4	96.8	106.4	92.2	109.5	Q
99.6	97.6	101.8	104.8	102.6	105.0	110.0	101.0	103.0	106.7	102.0	102.9	R
99.7	99.7	101.8	107.5	103.9	104.5	109.2	107.8	104.3	107.0	109.4	106.6	E09,10
92.8	120.4	108.8	118.2	109.5	123.1	119.6	105.5	108.0	114.9	123.8	113.8	E11
89.7	95.7	94.5	105.7	95.8	99.0	101.0	91.6	93.1	101.0	109.3	94.4	E12
84.1	110.8	98.0	100.9	92.9	106.4	99.8	95.4	99.4	107.1	102.5	98.1	E13
91.2	102.3	99.9	109.1	101.0	109.8	107.2	99.9	102.5	105.7	108.5	102.2	E14
91.8	109.9	98.8	109.5	98.5	111.0	107.2	99.1	100.7	103.6	111.5	108.1	E15
90.6	95.5	93.8	102.7	95.1	103.6	105.7	94.1	93.6	102.8	101.0	99.1	E16,17
85.1	99.6	95.6	99.6	86.7	96.7	94.1	86.4	98.2	98.2	102.3	92.7	E18
88.0	113.7	95.2	113.5	101.4	118.7	112.0	97.8	106.4	106.2	114.7	109.5	E19
96.9	117.7	104.0	117.7	108.4	121.7	114.0	103.4	111.1	108.2	112.0	108.4	E21
96.8	106.4	101.5	106.3	96.6	109.9	108.2	99.6	106.4	108.1	104.3	100.8	E22
98.7	109.3	109.7	111.1	102.4	114.6	117.6	101.5	112.5	116.1	113.4	112.2	E23
92.4	108.8	104.7	113.4	96.4	115.2	106.1	90.3	107.4	102.5	109.4	103.3	E24
85.5	95.5	89.2	101.0	87.7	102.4	104.7	86.0	98.0	100.3	97.8	98.3	E25
92.7	102.0	100.7	109.7	96.6	110.2	109.2	95.3	102.7	108.1	107.7	103.5	E26
89.1	107.0	97.8	103.2	97.0	111.3	97.2	82.4	91.6	84.4	91.9	89.3	E27
91.7	122.1	109.7	123.1	102.2	130.6	114.1	112.3	116.4	110.9	124.8	114.2	E28
99.6	107.8	104.1	112.8	101.1	112.8	116.7	102.9	105.4	112.5	112.8	113.0	E29
97.8	99.9	96.2	104.5	100.6	100.7	106.4	102.3	92.3	105.7	110.1	98.6	E30
99.1	105.9	101.2	106.4	102.8	111.0	110.7	98.3	106.9	111.7	110.8	101.4	E31
88.6	114.3	98.3	113.4	104.9	115.4	115.3	98.6	109.3	108.0	111.2	109.2	E32,20
92.5	100.3	96.2	103.8	97.2	105.5	106.1	93.8	97.9	102.4	101.9	98.7	I-1
98.9	95.0	97.4	99.4	100.5	101.3	97.5	99.3	98.0	95.9	96.5	96.7	I-2
125.9	124.9	127.3	131.9	135.2	120.5	129.6	133.8	134.2	131.6	126.0	128.8	M75
97.1	99.3	102.2	109.7	103.2	101.7	109.2	101.1	104.9	106.7	100.1	107.3	P83
101.2	97.9	102.1	106.8	105.6	107.3	112.3	101.8	103.6	109.7	102.0	103.7	R91
101.9	97.4	102.8	105.3	103.0	105.0	111.7	104.3	104.9	107.7	103.4	103.1	R92
97.0	97.0	98.6	104.7	101.1	104.5	106.8	98.0	100.4	105.3	101.3	101.8	TL
91.0	90.8	91.9	97.7	91.2	96.4	101.2	89.7	92.0	98.7	96.8	92.2	D
93.5	101.7	98.8	105.9	96.4	105.6	107.4	96.7	99.8	104.8	106.1	102.0	E
100.2	96.6	104.6	111.4	104.2	110.6	115.0	99.7	103.6	116.6	98.4	104.5	F
99.3	97.0	100.0	106.0	102.2	105.3	110.4	98.0	99.3	110.1	103.1	102.2	G
97.7	97.6	100.4	101.6	103.2	99.7	104.0	103.3	102.0	103.8	103.0	105.9	H
96.1	97.6	95.2	101.6	98.4	103.1	103.6	97.4	97.1	101.3	101.1	99.1	I
97.0	96.4	98.4	107.1	103.0	108.6	110.3	105.1	101.6	108.5	99.2	103.5	J
93.6	95.4	98.6	101.0	97.3	102.1	107.3	96.9	97.1	104.4	101.6	99.4	K
96.7	98.3	101.1	105.5	100.8	103.4	108.9	103.9	98.3	108.1	106.9	100.1	L
107.9	101.2	108.2	107.7	113.1	111.1	108.0	109.2	109.4	107.8	107.4	112.1	M
121.2	119.1	124.8	135.0	131.8	133.9	135.8	124.4	131.5	138.6	130.9	131.8	N
96.7	90.3	88.9	106.8	103.4	116.4	108.8	76.0	97.9	104.9	89.3	93.6	O
96.8	94.6	100.1	107.4	103.2	101.6	105.4	98.8	102.6	104.7	97.1	103.3	P
96.0	89.6	100.0	102.6	97.2	99.5	106.1	91.7	92.7	100.5	89.1	106.2	Q
99.1	96.5	100.5	103.3	102.6	103.8	108.9	100.5	102.5	106.9	100.8	102.4	R
99.3	99.3	103.9	108.3	107.1	105.8	107.3	107.6	99.9	104.2	106.9	104.9	E09,10
91.2	116.2	105.6	114.6	103.6	115.9	116.9	99.4	109.7	110.2	114.1	106.5	E11
87.2	93.1	91.9	102.8	93.2	96.3	98.2	89.0	90.5	98.2	106.3	91.7	E12
86.3	104.2	97.8	107.4	88.5	101.1	100.5	92.8	90.0	95.6	105.7	102.4	E13
85.5	97.4	92.0	100.3	95.9	101.0	103.0	92.9	90.5	97.4	100.6	94.4	E14
86.1	97.6	91.0	97.6	90.2	93.8	94.1	90.8	88.5	93.1	100.1	102.4	E15
92.6	97.0	94.0	103.0	95.5	102.3	105.8	95.5	92.6	103.7	100.5	99.4	E16,17
84.0	89.8	92.7	92.6	83.2	84.5	87.3	87.1	91.7	92.4	96.8	85.6	E18
87.4	104.7	93.1	107.8	98.0	111.5	111.2	98.5	101.4	107.5	112.8	107.7	E19
91.4	110.1	103.9	115.0	103.9	121.4	113.1	102.0	109.2	113.4	107.8	110.7	E21
96.7	103.0	101.1	105.3	96.1	108.1	106.8	103.0	105.5	110.0	101.7	100.4	E22
105.3	106.6	109.4	108.3	100.6	112.8	117.8	102.0	111.2	116.7	108.7	112.6	E23
95.6	104.2	101.4	111.4	90.3	111.4	104.7	91.6	107.6	103.4	113.6	99.1	E24
87.1	94.2	90.6	99.2	87.9	99.5	105.3	84.9	96.8	100.2	96.4	97.4	E25
91.8	101.3	98.0	106.3	94.1	106.2	111.4	94.2	98.4	106.6	106.5	102.6	E26
85.8	103.0	94.2	99.4	93.3	107.1	111.0	90.7	100.6	101.5	101.7	104.8	E27
88.9	118.4	106.3	119.4	99.1	126.6	110.6	108.9	112.9	107.6	121.1	110.7	E28
105.7	116.5	109.0	120.2	106.8	117.6	122.7	108.3	107.3	116.8	117.8	115.3	E29
95.9	97.9	94.3	102.5	98.6	98.7	105.6	102.6	87.6	104.5	106.9	96.2	E30
99.2	105.9	100.6	105.2	101.7	110.4	113.2	96.8	105.1	112.6	111.7	102.3	E31
80.5	106.6	96.6	106.4	92.3	107.9	107.1	93.1	99.0	99.0	104.0	102.5	E32,20
93.0	99.2	95.3	102.7	97.7	104.4	106.1	95.3	96.3	102.2	102.5	98.8	I-1
99.6	94.7	94.3	99.0	98.3	100.1	98.7	99.1	97.2	98.9	98.4	98.8	I-2
141.8	136.3	137.7	144.5	149.5	144.6	149.7	147.0	146.2	146.4	136.4	139.0	M75
98.4	99.0	102.2	109.1	104.7	98.3	107.2	97.6	104.4	106.2	95.7	103.8	P83
100.4	96.8	101.1	105.5	104.3	105.1	111.2	101.7	102.2	108.2	101.0	102.4	R91
99.8	95.8	100.9	102.7	102.5	103.1	108.6	100.9	102.9	106.8	100.3	101.8	R92

第３－２表　産業大分類・中分類別　労働時間指数（所定内労働時間）

（規模５人以上）

	産業	令和3年平均	令和4年平均	令和5年平均	令和6年平均	**令和7年平均**	前年比（%） 令和3年平均	令和4年平均	令和5年平均	令和6年平均	**令和7年平均**
TL	調査産業計	100.9	100.6	100.8	102.2	**101.5**	0.9	△0.3	0.2	0.9	**△0.7**
D	建設業	99.2	97.9	98.1	99.2	**97.9**	△0.8	△1.3	0.2	1.1	**△1.3**
E	製造業	101.8	101.7	102.3	102.4	**102.4**	1.8	△0.1	0.6	0.0	**0.0**
F	電気・ガス・熱供給・水道業	103.8	103.2	102.3	103.1	**102.1**	3.8	△0.6	△0.9	0.0	**△1.0**
G	情報通信業	101.3	101.5	102.3	101.4	**101.6**	1.3	0.2	0.8	△0.5	**0.2**
H	運輸業，郵便業	101.4	104.5	103.8	104.8	**101.1**	1.3	3.1	△0.7	1.3	**△3.5**
I	卸売業，小売業	100.9	99.3	99.8	100.2	**98.3**	0.9	△1.6	0.5	0.8	**△1.9**
J	金融業，保険業	98.5	97.0	100.1	101.7	**102.0**	△1.5	△1.5	3.2	1.6	**0.3**
K	不動産業，物品賃貸業	99.8	103.0	105.1	102.5	**100.0**	△0.2	3.2	2.0	△2.1	**△2.4**
L	学術研究，専門・技術サービス業	102.4	102.8	103.4	103.9	**102.0**	2.4	0.4	0.6	0.6	**△1.8**
M	宿泊業，飲食サービス業	97.6	104.8	102.2	110.0	**106.1**	△2.3	7.4	△2.5	6.6	**△3.5**
N	生活関連サービス業，娯楽業	106.3	110.9	113.3	124.1	**125.2**	6.3	4.3	2.2	9.3	**0.9**
O	教育，学習支援業	98.0	96.8	97.6	104.1	**101.0**	△2.0	△1.2	0.8	3.8	**△3.0**
P	医療，福祉	103.8	103.2	104.3	101.1	**103.1**	3.7	△0.6	1.1	△3.3	**2.0**
Q	複合サービス事業	100.4	99.3	99.5	98.3	**99.6**	0.3	△1.1	0.2	△1.2	**1.3**
R	その他のサービス業	97.6	97.7	95.4	99.8	**101.7**	△2.4	0.1	△2.4	4.8	**1.9**
E09,10	食料品・たばこ	104.6	102.4	98.4	102.5	**103.9**	4.5	△2.1	△3.9	3.6	**1.4**
E11	繊維工業	98.0	97.9	108.8	109.4	**109.5**	△2.0	△0.1	11.1	0.4	**0.1**
E12	木材・木製品	99.9	97.1	94.9	95.2	**93.0**	△0.1	△2.8	△2.3	0.3	**△2.3**
E13	家具・装備品	94.7	93.4	94.4	101.0	**99.0**	△5.3	△1.4	1.1	5.8	**△2.0**
E14	パルプ・紙	103.7	104.8	111.1	108.4	**106.8**	3.8	1.1	6.0	△1.6	**△1.5**
E15	印刷・同関連業	104.8	104.9	108.6	106.3	**105.6**	4.8	0.1	3.5	△2.2	**△0.7**
E16,17	化学、石油・石炭	96.9	96.4	98.1	95.1	**96.3**	△3.2	△0.5	1.8	△3.1	**1.3**
E18	プラスチック製品	97.0	95.9	95.8	95.1	**96.0**	△3.1	△1.1	△0.1	△1.1	**0.9**
E19	ゴム製品	107.0	102.8	99.1	100.9	**104.2**	6.9	△3.9	△3.6	1.1	**3.3**
E21	窯業・土石製品	95.9	111.2	109.4	86.6	**109.7**	△4.1	16.0	△1.6	△20.9	**26.7**
E22	鉄鋼業	104.6	103.6	102.0	102.8	**105.4**	4.6	△1.0	△1.5	0.9	**2.5**
E23	非鉄金属製造業	102.0	100.3	99.3	103.7	**106.7**	1.9	△1.7	△1.0	6.3	**2.9**
E24	金属製品製造業	102.4	101.7	102.6	106.9	**102.4**	2.4	△0.7	0.9	4.0	**△4.2**
E25	はん用機械器具	100.5	99.3	99.3	98.8	**97.9**	0.5	△1.2	0.0	△0.2	**△0.9**
E26	生産用機械器具	102.3	103.9	100.9	102.8	**101.2**	2.2	1.6	△2.9	1.5	**△1.6**
E27	業務用機械器具	96.0	98.2	103.6	102.5	**97.6**	△3.9	2.3	5.5	△0.6	**△4.8**
E28	電子・デバイス	116.7	111.4	112.9	110.4	**112.5**	16.7	△4.5	1.3	△1.5	**1.9**
E29	電気機械器具	106.8	108.8	110.9	106.7	**106.3**	6.8	1.9	1.9	△3.4	**△0.4**
E30	情報通信機械器具	99.1	100.6	101.2	100.5	**100.0**	△1.0	1.5	0.6	△0.9	**△0.5**
E31	輸送用機械器具	104.4	106.8	107.0	105.6	**105.7**	4.4	2.3	0.2	△1.1	**0.1**
E32,20	その他の製造業	101.5	102.0	105.6	100.4	**108.2**	1.5	0.5	3.5	△4.9	**7.8**
I-1	卸売業	100.4	99.7	101.0	101.0	**98.6**	0.3	△0.7	1.3	0.1	**△2.4**
I-2	小売業	101.6	98.6	98.1	100.0	**98.6**	1.6	△3.0	△0.5	1.8	**△1.4**
M75	宿泊業	93.9	114.5	131.1	131.6	**132.1**	△6.1	21.9	14.5	△1.5	**0.4**
P83	医療業	99.5	98.6	101.5	102.2	**103.9**	△0.5	△0.9	2.9	0.0	**1.7**
R91	職業紹介・派遣業	93.7	97.7	99.2	102.0	**103.8**	△6.3	4.3	1.5	2.4	**1.8**
R92	その他の事業サービス	99.1	98.9	94.0	99.7	**102.5**	△0.9	△0.2	△5.0	6.5	**2.8**

（規模30人以上）

	産業	令和3年平均	令和4年平均	令和5年平均	令和6年平均	**令和7年平均**	前年比（%） 令和3年平均	令和4年平均	令和5年平均	令和6年平均	**令和7年平均**
TL	調査産業計	100.3	101.0	101.3	102.4	**101.3**	0.3	0.7	0.3	0.8	**△1.1**
D	建設業	99.6	98.0	98.2	97.3	**95.9**	△0.4	△1.6	0.2	△0.9	**△1.4**
E	製造業	101.6	101.3	101.5	101.8	**101.3**	1.7	△0.3	0.2	0.2	**△0.5**
F	電気・ガス・熱供給・水道業	104.3	103.2	103.9	105.0	**102.9**	4.3	△1.1	0.7	0.3	**△2.0**
G	情報通信業	102.0	102.6	103.5	102.4	**102.5**	2.0	0.6	0.9	△0.7	**0.1**
H	運輸業，郵便業	101.9	106.7	104.2	106.1	**101.6**	1.9	4.7	△2.3	2.0	**△4.2**
I	卸売業，小売業	100.1	100.9	100.2	100.0	**98.7**	0.1	0.8	△0.7	0.1	**△1.3**
J	金融業，保険業	98.8	99.9	102.7	103.8	**104.0**	△1.1	1.1	2.8	1.1	**0.2**
K	不動産業，物品賃貸業	101.9	104.3	107.6	101.7	**99.6**	1.9	2.4	3.2	△4.8	**△2.1**
L	学術研究，専門・技術サービス業	101.2	99.2	101.7	102.7	**101.7**	1.2	△2.0	2.5	1.0	**△1.0**
M	宿泊業，飲食サービス業	85.4	98.3	100.6	116.4	**106.1**	△14.6	15.1	2.3	13.0	**△8.8**
N	生活関連サービス業，娯楽業	105.6	127.4	132.2	134.4	**130.1**	5.6	20.6	3.8	3.0	**△3.2**
O	教育，学習支援業	99.0	102.9	102.0	103.9	**99.1**	△1.0	3.9	△0.9	1.7	**△4.6**
P	医療，福祉	104.5	100.6	102.4	98.9	**102.1**	4.5	△3.7	1.8	△3.3	**3.2**
Q	複合サービス事業	99.8	99.4	99.6	99.4	**97.5**	△0.2	△0.4	0.2	△0.3	**△1.9**
R	その他のサービス業	97.2	98.1	96.8	101.1	**101.4**	△2.8	0.9	△1.3	4.3	**0.3**
E09,10	食料品・たばこ	102.9	101.4	99.9	104.1	**103.1**	2.9	△1.5	△1.5	4.1	**△1.0**
E11	繊維工業	100.6	105.5	104.2	107.3	**105.7**	0.6	4.9	△1.2	2.8	**△1.5**
E12	木材・木製品	103.3	100.4	98.2	95.3	**96.3**	3.3	△2.8	△2.2	△2.9	**1.0**
E13	家具・装備品	98.5	96.8	97.9	101.9	**99.6**	△1.4	△1.7	1.1	2.3	**△2.3**
E14	パルプ・紙	97.1	95.7	100.5	101.4	**101.3**	△2.9	△1.4	5.0	1.4	**△0.1**
E15	印刷・同関連業	99.8	98.3	98.7	96.9	**96.5**	△0.2	△1.5	0.4	△1.8	**△0.4**
E16,17	化学、石油・石炭	98.5	97.0	98.4	96.1	**96.2**	△1.5	△1.5	1.4	△2.4	**0.1**
E18	プラスチック製品	98.7	95.9	96.8	94.1	**92.7**	△1.3	△2.8	0.9	△2.7	**△1.5**
E19	ゴム製品	107.3	103.2	104.3	99.4	**102.2**	7.3	△3.8	1.1	△4.7	**2.8**
E21	窯業・土石製品	106.1	106.2	107.6	107.4	**108.9**	6.1	0.1	1.3	△0.2	**1.4**
E22	鉄鋼業	101.9	103.6	103.5	102.3	**106.3**	2.0	1.7	△0.1	△1.0	**3.9**
E23	非鉄金属製造業	105.1	102.2	102.3	101.2	**103.7**	5.1	△2.8	0.1	△1.2	**2.5**
E24	金属製品製造業	102.1	99.6	102.6	103.3	**101.3**	2.1	△2.4	3.0	0.5	**△1.9**
E25	はん用機械器具	100.5	99.7	98.5	99.4	**98.1**	0.4	△0.8	△1.2	0.8	**△1.3**
E26	生産用機械器具	99.7	102.1	98.7	101.1	**99.4**	△0.3	2.4	△3.3	2.0	**△1.7**
E27	業務用機械器具	102.3	98.7	100.0	102.0	**104.5**	2.2	△3.5	1.3	2.1	**2.5**
E28	電子・デバイス	110.6	107.4	106.0	105.0	**109.1**	10.5	△2.9	△1.3	△0.3	**3.9**
E29	電気機械器具	107.2	108.6	111.7	110.4	**108.9**	7.2	1.3	2.9	△0.6	**△1.4**
E30	情報通信機械器具	99.1	99.9	99.8	99.1	**98.0**	△0.8	0.8	△0.1	△0.9	**△1.1**
E31	輸送用機械器具	105.7	108.2	108.5	106.0	**106.1**	5.7	2.4	0.3	△2.1	**0.1**
E32,20	その他の製造業	94.2	97.7	102.1	101.2	**103.3**	△5.8	3.7	4.5	△0.9	**2.1**
I-1	卸売業	99.5	99.9	100.6	100.5	**99.1**	△0.4	0.4	0.7	△0.1	**△1.4**
I-2	小売業	101.0	101.5	98.6	98.6	**97.4**	1.1	0.5	△2.9	0.3	**△1.2**
M75	宿泊業	88.6	118.3	139.0	137.4	**141.2**	△11.3	33.5	17.5	△3.0	**2.8**
P83	医療業	98.4	97.4	100.7	100.9	**102.7**	△1.6	△1.0	3.4	0.3	**1.8**
R91	職業紹介・派遣業	93.4	99.2	102.1	103.1	**102.6**	△6.6	6.2	2.9	0.9	**△0.5**
R92	その他の事業サービス	98.9	98.6	95.3	101.3	**101.6**	△1.1	△0.3	△3.3	6.9	**0.3**

指 数(労働時間)

令和２年平均=100

令和７年月別												産業
1月	2月	3月	4月	5月	6月	7月	8月	9月	10月	11月	12月	
96.1	98.2	98.8	104.9	100.9	105.7	106.3	98.3	100.8	104.9	101.7	101.5	TL
90.5	96.1	95.2	100.9	95.4	102.8	103.9	93.2	96.7	101.2	101.2	97.4	D
92.5	104.0	98.9	107.6	97.9	109.2	107.4	95.8	102.0	104.6	106.8	102.2	E
97.3	92.6	100.3	107.5	100.8	108.5	112.6	96.5	101.0	113.2	93.0	101.3	F
97.9	96.3	98.7	105.1	101.7	105.3	108.9	97.7	97.6	107.9	101.4	100.3	G
94.1	97.8	98.1	100.4	102.2	101.2	105.7	100.4	102.0	105.5	101.9	103.5	H
94.8	97.5	95.7	101.3	98.0	103.1	101.4	95.7	97.3	98.8	98.5	97.0	I
97.4	96.1	96.8	105.2	103.3	107.7	108.9	102.1	100.3	106.6	97.4	102.7	J
95.7	97.9	97.7	101.2	100.4	103.4	104.9	98.3	98.7	104.2	100.9	96.6	K
95.4	97.7	99.0	105.6	98.8	106.5	108.0	101.0	99.7	106.4	105.7	99.6	L
105.2	100.9	107.8	106.7	107.4	104.4	106.5	107.9	105.0	107.0	105.0	108.8	M
123.1	119.8	123.1	128.0	127.8	129.8	126.9	120.1	121.4	131.6	125.0	125.5	N
99.9	94.0	93.9	108.9	103.7	117.0	110.5	82.0	98.8	111.3	95.3	96.4	O
95.8	96.7	100.8	107.7	102.8	105.0	107.5	103.2	104.3	106.7	101.3	105.6	P
93.5	89.0	97.9	104.2	99.3	101.4	108.0	97.1	97.2	106.4	91.9	109.1	Q
98.6	96.6	99.8	103.7	101.0	104.0	108.4	99.9	101.4	105.1	100.3	101.4	R
98.8	99.2	100.5	105.7	103.3	103.3	108.1	106.6	103.1	105.3	108.1	104.4	E09,10
90.2	116.1	104.8	114.4	106.6	121.2	115.5	101.1	104.6	109.8	119.5	109.9	E11
83.5	97.2	88.3	100.1	90.4	94.3	96.9	87.4	88.8	96.1	103.6	89.7	E12
85.8	108.6	94.0	100.6	94.0	106.7	97.9	94.4	100.9	106.0	101.5	97.4	E13
95.7	105.3	102.4	112.5	104.8	112.9	110.3	103.8	106.4	109.9	111.7	105.7	E14
94.2	112.1	98.3	111.4	101.5	113.2	109.1	100.6	102.1	103.8	113.6	107.5	E15
89.4	93.0	91.5	100.1	93.9	102.3	103.6	93.3	91.7	100.6	98.9	97.0	E16,17
85.7	100.8	96.0	101.0	88.1	98.8	95.7	88.0	100.2	99.7	104.3	94.0	E18
86.2	109.5	95.1	111.8	99.7	117.8	109.4	95.7	103.3	104.2	111.5	105.6	E19
95.7	116.3	105.0	117.8	108.4	122.0	109.6	101.3	111.5	108.5	112.0	108.5	E21
98.2	106.8	103.0	108.5	98.4	111.8	111.3	100.8	107.4	111.0	105.5	101.9	E22
95.6	110.3	105.4	112.4	99.0	110.6	114.0	97.9	107.7	110.4	109.6	107.7	E23
88.1	106.9	100.8	111.0	96.4	113.7	105.8	89.0	105.4	101.9	108.0	101.6	E24
87.6	98.5	91.5	104.1	90.7	105.9	106.4	87.7	100.1	103.0	99.4	100.1	E25
92.0	100.2	98.2	107.3	94.2	107.6	107.8	92.9	100.6	105.9	105.5	101.7	E26
89.6	109.1	100.3	106.3	98.4	115.1	100.0	85.3	95.0	86.6	94.7	90.9	E27
90.5	120.4	107.4	120.6	99.6	126.4	113.4	110.8	115.4	109.5	122.9	113.4	E28
98.8	106.6	102.8	110.8	100.5	113.0	114.3	98.9	102.3	109.1	108.6	110.1	E29
96.3	97.3	93.1	103.2	99.8	99.1	106.4	101.9	91.7	104.2	108.9	97.9	E30
101.7	107.9	102.1	107.9	104.8	111.9	109.6	98.2	104.6	109.7	109.2	100.9	E31
89.6	116.1	101.0	114.6	104.8	117.6	115.7	99.1	109.9	108.5	112.3	109.0	E32,20
91.4	99.9	94.6	102.5	95.9	104.8	105.4	92.7	96.8	101.3	100.6	97.8	I-1
99.3	95.8	97.8	100.7	101.0	101.8	97.7	99.5	98.3	96.7	97.0	97.0	I-2
129.0	127.9	130.6	135.0	138.0	123.1	132.9	137.6	137.1	133.8	129.1	130.5	M75
96.9	99.1	102.5	110.2	103.1	103.0	109.9	102.1	105.3	107.3	100.3	107.5	P83
101.1	97.6	100.7	105.9	104.4	106.3	112.1	101.7	102.7	108.9	100.2	103.4	R91
100.3	96.5	100.6	103.9	101.2	103.7	109.3	102.7	102.8	105.7	102.1	101.2	R92
96.8	96.8	98.0	104.6	101.3	104.6	107.1	98.3	100.3	105.2	101.1	101.4	TL
92.4	92.2	92.7	100.0	93.5	98.8	103.5	91.2	93.5	100.6	98.1	93.7	D
93.3	101.5	98.0	105.6	96.8	105.8	107.5	96.6	99.5	104.4	105.5	101.1	E
98.2	93.1	100.9	107.8	101.4	109.7	114.2	96.8	102.0	114.5	94.1	102.6	F
98.9	96.5	99.6	105.9	102.8	105.8	110.4	98.4	98.6	109.6	102.1	101.1	G
97.2	97.4	99.4	100.5	104.0	100.2	104.2	104.5	101.3	103.1	102.7	104.7	H
95.1	97.5	94.1	101.1	97.9	102.8	102.9	97.0	96.6	100.7	100.5	98.7	I
98.3	97.3	98.6	107.5	103.8	108.7	111.2	105.7	102.9	109.6	99.7	105.2	J
93.1	95.0	97.9	101.0	97.0	102.7	107.3	97.7	98.3	104.5	101.5	99.7	K
96.3	97.3	98.8	103.8	99.9	102.5	109.9	103.3	97.3	106.4	106.1	98.5	L
105.0	99.5	105.8	105.8	110.4	108.5	106.2	106.7	107.2	105.1	104.7	108.8	M
122.2	118.8	123.8	135.3	132.2	134.3	137.2	124.9	131.2	139.0	130.7	131.6	N
98.7	89.7	90.1	107.7	104.7	114.1	111.1	78.5	98.9	108.5	92.7	94.4	O
96.8	94.6	100.9	108.3	103.6	103.1	106.5	100.2	103.6	105.8	98.1	104.0	P
94.8	90.0	99.3	105.5	96.8	99.0	104.1	93.5	93.5	99.9	89.1	104.7	Q
98.4	95.8	99.0	102.6	101.6	103.1	108.2	100.0	101.4	105.5	99.4	101.5	R
98.3	98.5	102.3	106.0	106.0	104.5	106.1	106.5	98.9	102.3	105.1	102.4	E09,10
89.0	112.2	102.3	111.5	101.2	113.4	113.9	96.4	107.3	106.3	111.6	103.3	E11
86.4	100.5	91.4	103.5	93.5	97.6	100.3	90.4	91.9	99.5	107.2	92.8	E12
90.5	109.1	94.7	109.4	90.9	107.2	102.1	92.5	94.7	96.1	105.9	101.7	E13
93.4	102.3	95.9	106.0	102.0	105.5	108.1	98.5	96.2	103.3	105.6	99.1	E14
89.5	100.6	90.9	100.7	94.0	97.7	97.8	94.2	91.1	95.0	104.5	101.8	E15
91.0	93.9	91.0	99.7	93.9	100.7	103.4	94.7	90.4	101.0	98.1	96.9	E16,17
86.7	93.1	95.1	95.9	86.7	88.1	91.3	91.3	96.2	96.9	101.3	89.3	E18
86.4	102.3	95.6	107.3	97.9	111.2	109.4	96.7	99.6	105.6	110.0	104.1	E19
92.0	111.0	105.1	115.8	104.7	120.2	111.5	100.9	109.7	114.0	109.7	111.8	E21
100.6	104.8	104.6	109.3	99.6	111.6	111.8	105.6	107.5	114.9	103.4	102.4	E22
99.6	106.3	102.3	108.5	95.0	106.0	111.4	95.7	103.7	108.8	101.9	104.8	E23
90.3	102.1	98.1	110.6	91.5	110.8	104.7	89.7	105.8	102.9	111.7	97.5	E24
89.7	97.7	93.6	102.7	91.7	103.7	108.3	87.3	100.1	103.9	98.6	99.3	E25
90.8	99.2	95.9	103.7	91.9	104.0	109.6	92.5	96.7	104.7	103.9	100.2	E26
89.2	108.5	99.8	105.8	97.9	114.5	116.2	95.5	105.7	105.8	106.3	108.4	E27
87.7	116.7	104.1	116.9	96.6	122.5	109.9	107.4	111.9	106.2	119.1	109.9	E28
100.8	111.3	104.5	114.5	104.1	114.8	118.0	104.0	101.2	110.8	112.0	111.1	E29
95.0	96.0	91.8	101.8	98.4	97.8	105.3	101.8	86.4	102.4	104.9	94.8	E30
101.3	107.2	102.3	105.7	103.1	110.6	113.7	97.4	105.2	112.4	111.4	103.0	E31
83.5	110.6	99.6	110.3	96.1	112.2	111.4	97.0	102.8	102.1	108.0	106.3	E32,20
92.4	99.4	94.2	102.2	97.2	104.5	105.6	95.1	96.1	101.8	101.9	98.5	I-1
98.1	94.2	93.3	98.7	97.9	99.4	98.1	98.6	96.4	98.3	97.8	98.2	I-2
139.3	134.3	136.0	142.3	146.8	141.9	148.0	146.0	144.3	144.3	135.3	135.5	M75
98.3	98.6	102.6	109.6	104.4	99.7	108.0	98.9	105.1	106.9	96.1	104.0	P83
100.0	96.3	99.8	104.6	103.1	104.4	110.8	101.6	101.5	107.5	99.3	102.3	R91
99.4	95.6	99.7	102.3	101.9	102.8	108.1	100.9	102.2	105.5	99.7	101.1	R92

第３－３表　産業大分類・中分類別　労働時間指数（所定外労働時間）

（規模５人以上）

	産業	令和3年平均	令和4年平均	令和5年平均	令和6年平均	令和7年平均	前年比（%） 令和3年平均	令和4年平均	令和5年平均	令和6年平均	令和7年平均
TL	調査産業計	102.3	106.3	105.1	109.2	105.8	2.2	3.9	△1.1	0.8	△3.1
D	建設業	108.7	90.8	93.9	99.7	88.5	8.7	△16.5	3.4	5.7	△11.2
E	製造業	108.8	128.5	114.2	108.8	112.0	8.7	18.1	△11.1	△7.1	2.9
F	電気・ガス・熱供給・水道業	104.0	107.3	103.4	121.7	115.0	4.0	3.2	△3.6	6.4	△5.5
G	情報通信業	111.4	92.1	97.1	98.6	108.2	11.4	△17.3	5.4	△0.2	9.7
H	運輸業，郵便業	95.7	100.5	105.0	113.7	100.3	△4.3	5.0	4.5	9.2	△11.8
I	卸売業，小売業	110.5	108.7	101.2	100.1	104.8	10.5	△1.6	△6.9	△2.6	4.7
J	金融業，保険業	97.8	91.7	93.2	107.7	98.5	△2.2	△6.2	1.6	14.7	△8.5
K	不動産業，物品賃貸業	114.6	129.5	162.3	134.9	127.0	14.6	13.0	25.3	△15.2	△5.9
L	学術研究，専門・技術サービス業	125.5	144.7	130.8	119.6	98.7	25.4	15.3	△9.6	△9.9	△17.5
M	宿泊業，飲食サービス業	73.2	90.1	107.7	145.5	147.5	△26.8	23.1	19.5	30.0	1.4
N	生活関連サービス業，娯楽業	76.4	116.7	87.7	86.0	117.8	△23.5	52.7	△24.9	2.4	37.0
O	教育，学習支援業	76.8	95.1	129.6	132.4	96.0	△23.2	23.8	36.3	△4.5	△27.5
P	医療，福祉	98.4	99.0	102.7	98.8	90.8	△1.6	0.6	3.7	△5.2	△8.1
Q	複合サービス事業	93.4	98.0	107.8	107.6	102.1	△6.6	4.9	10.0	△3.8	△5.1
R	その他のサービス業	97.2	116.1	103.8	114.8	123.7	△2.9	19.4	△10.6	11.6	7.8
E09,10	食料品・たばこ	124.0	222.1	128.3	130.9	123.0	24.1	79.1	△42.2	△2.2	△6.0
E11	繊維工業	73.5	85.1	89.6	140.9	205.0	△26.5	15.8	5.3	56.4	45.5
E12	木材・木製品	195.6	118.3	106.4	101.8	162.2	95.6	△39.5	△10.1	△4.0	59.3
E13	家具・装備品	124.5	138.6	111.7	133.5	109.3	24.5	11.3	△19.4	33.5	△18.1
E14	パルプ・紙	87.2	59.7	83.1	86.3	63.6	△12.8	△31.5	39.2	2.9	△26.3
E15	印刷・同関連業	90.3	89.7	129.4	95.2	89.7	△9.7	△0.7	44.3	△23.8	△5.8
E16,17	化学、石油・石炭	95.0	109.8	131.0	125.1	139.8	△5.1	15.6	19.3	△6.7	11.8
E18	プラスチック製品	103.6	122.0	95.3	86.2	76.7	3.5	17.8	△21.9	△9.9	△11.0
E19	ゴム製品	136.6	168.6	120.7	100.9	144.7	36.5	23.4	△28.4	△18.9	43.4
E21	窯業・土石製品	74.2	96.8	109.4	58.4	119.8	△25.8	30.5	13.0	△46.3	105.1
E22	鉄鋼業	99.2	117.2	130.1	94.0	87.1	△0.9	18.1	11.0	△27.2	△7.3
E23	非鉄金属製造業	164.6	155.9	123.0	126.7	159.2	64.7	△5.3	△21.1	10.0	25.7
E24	金属製品製造業	117.8	155.1	147.7	148.4	134.6	17.9	31.7	△4.8	△0.5	△9.3
E25	はん用機械器具	93.0	107.5	85.7	73.8	68.6	△7.0	15.6	△20.3	△18.0	△7.0
E26	生産用機械器具	135.5	146.8	113.8	123.6	135.0	35.5	8.3	△22.5	△5.8	9.2
E27	業務用機械器具	114.9	71.0	50.9	69.4	68.8	14.9	△38.2	△28.3	26.9	△0.9
E28	電子・デバイス	136.9	168.2	145.4	78.8	145.5	36.9	22.9	△13.6	△42.0	84.6
E29	電気機械器具	108.3	109.6	118.0	115.5	143.0	8.4	1.2	7.7	△0.5	23.8
E30	情報通信機械器具	122.2	151.7	146.7	135.8	122.2	22.3	24.1	△3.3	△5.6	△10.0
E31	輸送用機械器具	105.5	101.7	96.4	90.4	104.0	5.4	△3.6	△5.2	△10.2	15.0
E32,20	その他の製造業	105.2	97.1	84.2	100.5	90.6	5.3	△7.7	△13.3	17.7	△9.9
I-1	卸売業	124.0	128.5	108.4	112.3	118.2	24.0	3.6	△15.6	△1.0	5.3
I-2	小売業	91.3	79.0	88.3	83.5	87.3	△8.7	△13.5	11.8	△4.9	4.6
M75	宿泊業	34.6	71.4	101.2	92.9	93.9	△65.3	106.4	41.7	△16.5	1.1
P83	医療業	101.8	109.6	113.4	97.1	94.8	1.7	7.7	3.5	△15.9	△2.4
R91	職業紹介・派遣業	101.4	162.1	126.7	122.8	117.1	1.4	59.9	△21.8	△2.4	△4.6
R92	その他の事業サービス	93.5	104.1	99.1	116.7	127.7	△6.5	11.3	△4.8	19.4	9.4

（規模30人以上）

	産業	令和3年平均	令和4年平均	令和5年平均	令和6年平均	令和7年平均	前年比（%） 令和3年平均	令和4年平均	令和5年平均	令和6年平均	令和7年平均
TL	調査産業計	102.8	105.5	103.1	107.1	102.4	2.9	2.6	△2.3	2.4	△4.4
D	建設業	115.7	97.1	100.8	100.5	81.9	15.7	△16.1	3.8	△0.2	△18.5
E	製造業	100.7	116.2	101.9	99.3	104.4	0.6	15.4	△12.3	△4.4	5.1
F	電気・ガス・熱供給・水道業	118.5	131.7	112.3	141.3	133.0	18.5	11.1	△14.7	13.0	△5.9
G	情報通信業	110.3	86.6	95.9	97.1	105.4	10.3	△21.5	10.7	0.7	8.5
H	運輸業，郵便業	99.4	104.8	100.0	113.7	103.6	△0.5	5.4	△4.6	14.8	△8.9
I	卸売業，小売業	116.4	115.7	118.9	112.7	109.4	16.4	△0.6	2.8	△4.5	△2.9
J	金融業，保険業	103.5	92.6	84.1	100.3	95.8	3.5	△10.5	△9.2	18.3	△4.5
K	不動産業，物品賃貸業	109.5	113.6	104.1	91.1	98.4	9.6	3.7	△8.4	△11.3	8.0
L	学術研究，専門・技術サービス業	121.8	136.3	125.4	128.7	113.0	21.7	11.9	△8.0	△0.1	△12.2
M	宿泊業，飲食サービス業	72.9	83.7	95.8	149.1	157.8	△27.1	14.8	14.5	41.6	5.8
N	生活関連サービス業，娯楽業	121.2	132.2	131.7	110.0	126.5	21.2	9.1	△0.4	△6.6	15.0
O	教育，学習支援業	80.6	84.9	123.7	112.4	79.7	△19.5	5.3	45.7	△10.7	△29.1
P	医療，福祉	104.6	98.0	88.7	86.7	80.5	4.6	△6.3	△9.5	△3.2	△7.2
Q	複合サービス事業	85.9	120.5	107.8	101.4	98.8	△14.1	40.3	△10.5	△6.0	△2.6
R	その他のサービス業	91.6	117.2	106.3	119.1	115.4	△8.4	27.9	△9.3	13.2	△3.1
E09,10	食料品・たばこ	110.6	205.1	130.1	134.6	122.4	10.5	85.4	△36.6	2.4	△9.1
E11	繊維工業	66.3	78.8	62.0	107.0	155.1	△33.7	18.9	△21.3	73.4	45.0
E12	木材・木製品	103.2	62.3	56.1	47.9	85.4	3.2	△39.6	△10.0	△14.2	78.3
E13	家具・装備品	103.0	97.1	83.0	85.5	80.1	3.0	△5.7	△14.5	12.6	△6.3
E14	パルプ・紙	85.1	52.0	57.6	70.9	55.9	△14.9	△38.9	10.8	24.6	△21.2
E15	印刷・同関連業	84.2	75.9	69.6	63.9	74.3	△15.8	△9.9	△8.3	△7.3	16.3
E16,17	化学、石油・石炭	98.5	110.4	134.6	137.8	144.9	△1.6	12.1	21.9	1.0	5.2
E18	プラスチック製品	79.1	81.9	63.1	68.1	53.7	△20.9	3.5	△23.0	6.4	△21.1
E19	ゴム製品	179.0	179.4	131.0	84.7	123.5	79.2	0.2	△27.0	△35.2	45.8
E21	窯業・土石製品	89.2	91.4	77.1	63.7	102.8	△10.7	2.5	△15.6	△16.5	61.4
E22	鉄鋼業	85.9	92.1	91.0	80.8	80.1	△14.1	7.2	△1.2	△10.6	△0.9
E23	非鉄金属製造業	187.5	165.3	135.1	145.0	192.7	87.3	△11.8	△18.3	8.8	32.9
E24	金属製品製造業	107.0	102.9	122.4	98.7	121.3	7.0	△3.8	19.0	△18.8	22.9
E25	はん用機械器具	93.1	111.7	88.3	79.5	64.5	△6.9	20.0	△20.9	△11.8	△18.9
E26	生産用機械器具	125.6	143.3	116.9	132.3	130.6	25.6	14.1	△18.4	△1.3	△1.3
E27	業務用機械器具	63.1	49.6	59.6	49.3	60.2	△37.0	△21.4	20.2	△16.6	22.1
E28	電子・デバイス	123.8	176.8	155.5	91.8	141.7	23.9	42.8	△12.0	△35.3	54.4
E29	電気機械器具	133.7	147.7	143.2	154.0	215.2	33.6	10.5	△3.0	10.4	39.7
E30	情報通信機械器具	119.7	137.9	129.9	120.2	117.5	19.8	15.2	△5.8	△5.7	△2.2
E31	輸送用機械器具	96.8	105.8	101.4	83.8	100.1	△3.2	9.3	△4.2	△18.7	19.5
E32,20	その他の製造業	71.7	100.8	85.9	77.6	43.8	△28.3	40.6	△14.8	△10.0	△43.6
I-1	卸売業	118.8	122.7	119.0	112.6	105.2	18.8	3.3	△3.0	△5.6	△6.6
I-2	小売業	111.1	93.1	112.1	107.7	115.9	11.1	△16.2	20.4	△2.7	7.6
M75	宿泊業	60.0	140.8	207.8	174.3	176.4	△40.1	134.7	47.6	△15.6	1.2
P83	医療業	107.7	114.9	106.0	91.9	90.9	7.8	6.7	△7.7	△13.4	△1.1
R91	職業紹介・派遣業	96.2	174.0	138.3	127.2	115.6	△3.7	80.9	△20.5	△7.0	△9.1
R92	その他の事業サービス	82.6	94.2	91.3	111.5	109.0	△17.4	14.0	△3.1	24.2	△2.2

指 数(労働時間)

令和２年平均=100

令和7年月別												産業
1月	2月	3月	4月	5月	6月	7月	8月	9月	10月	11月	12月	
100.0	103.5	110.6	108.2	102.4	104.7	107.1	97.6	105.9	110.6	109.4	109.4	TL
75.9	88.6	101.3	95.6	74.7	86.7	86.1	82.9	88.0	94.9	99.4	87.3	D
100.0	110.1	116.2	117.2	98.0	111.1	114.1	107.1	114.1	117.2	120.2	118.2	E
106.3	116.5	131.5	131.5	113.4	101.6	106.3	115.7	103.1	119.7	125.2	108.7	F
105.7	106.4	108.6	111.4	100.0	104.3	112.1	97.9	107.9	115.7	112.9	115.0	G
95.7	98.4	98.9	99.5	95.1	89.2	104.3	83.8	106.5	114.6	109.7	107.6	H
103.1	93.8	109.2	103.1	107.7	106.2	109.2	104.6	106.2	103.1	107.7	103.1	I
96.0	96.8	103.2	111.9	107.1	113.5	100.0	95.2	88.9	94.4	88.9	85.7	J
129.7	150.5	150.5	148.4	133.0	131.9	118.7	97.8	102.2	127.5	118.7	115.4	K
89.9	97.5	117.6	100.8	90.8	88.2	89.1	95.8	98.3	106.7	107.6	101.7	L
129.7	116.2	148.6	137.8	143.2	127.0	148.6	167.6	143.2	173.0	164.9	170.3	M
94.1	100.0	115.7	107.8	105.9	100.0	117.6	123.5	129.4	143.1	131.4	145.1	N
81.5	124.6	95.4	113.8	98.5	164.6	89.2	50.8	98.5	73.8	58.5	103.1	O
102.5	100.0	90.0	92.5	100.0	80.0	90.0	80.0	85.0	85.0	87.5	97.5	P
115.2	91.1	122.8	81.0	102.5	88.6	126.6	84.8	89.9	107.6	97.5	117.7	Q
115.3	111.8	130.6	121.2	125.9	120.0	134.1	116.5	125.9	130.6	127.1	125.9	R
113.2	106.6	119.8	133.0	112.1	122.0	124.2	125.3	122.0	130.8	128.6	138.5	E09,10
156.6	226.4	207.5	213.2	181.1	169.8	220.8	215.1	192.5	239.6	228.3	209.4	E11
177.1	76.1	181.7	186.2	173.4	166.1	159.6	150.5	154.1	170.6	190.8	160.6	E12
57.8	143.1	156.9	105.9	77.5	102.9	127.5	110.8	78.4	123.5	117.6	109.8	E13
40.2	68.4	70.9	70.9	58.1	74.4	72.6	56.4	58.1	58.1	71.8	63.2	E14
68.8	88.7	103.5	91.5	68.8	89.4	88.7	85.1	86.5	100.7	91.5	113.5	E15
118.5	150.8	144.6	161.5	123.1	130.8	152.3	113.8	135.4	152.3	147.7	146.2	E16,17
76.8	84.8	91.1	82.1	69.6	69.6	73.2	66.1	73.2	79.5	76.8	77.7	E18
117.9	184.5	97.6	141.7	129.8	134.5	156.0	133.3	158.3	140.5	167.9	173.8	E19
116.5	141.2	88.2	115.3	108.2	117.6	183.5	137.6	105.9	102.4	112.9	108.2	E21
82.1	102.1	86.4	83.6	78.6	90.7	77.1	87.9	95.7	79.3	92.1	90.0	E22
145.3	96.8	174.7	92.6	154.7	175.8	172.6	156.8	186.3	202.1	171.6	181.1	E23
166.3	141.0	171.1	154.2	96.4	141.0	110.8	113.3	142.2	113.3	132.5	132.5	E24
61.4	62.2	63.0	66.9	54.3	62.2	85.8	66.9	74.0	70.1	78.7	78.0	E25
104.3	129.3	140.2	147.8	133.7	151.1	130.4	131.5	135.9	142.4	141.3	132.6	E26
83.6	84.4	71.1	69.5	81.3	69.5	66.4	50.8	54.7	60.2	61.7	71.9	E27
112.2	151.4	148.6	166.2	145.9	202.7	125.7	137.8	133.8	135.1	158.1	128.4	E28
113.6	127.2	123.5	145.7	111.1	109.9	154.3	166.7	155.6	167.9	180.2	160.5	E29
122.4	142.4	147.1	127.1	114.1	127.1	105.9	109.4	101.2	129.4	129.4	110.6	E30
78.1	89.3	93.5	94.1	87.0	103.6	120.1	98.8	126.0	128.4	124.3	105.3	E31
72.0	82.7	52.0	92.0	106.7	77.3	109.3	89.3	100.0	100.0	92.0	113.3	E32,20
112.3	107.4	124.7	128.4	121.0	118.5	118.5	112.3	117.3	121.0	123.5	113.6	I-1
92.3	78.8	90.4	71.2	90.4	90.4	94.2	94.2	90.4	78.8	86.5	90.4	I-2
88.9	88.9	87.7	93.8	101.2	88.9	90.1	87.7	98.8	104.9	88.9	107.4	M75
102.0	103.9	96.1	98.0	105.9	72.5	94.1	78.4	96.1	92.2	94.1	103.9	P83
102.7	104.1	126.0	120.5	126.0	123.3	115.1	104.1	119.2	123.3	132.9	108.2	R91
123.0	110.3	133.3	124.1	128.7	121.8	144.8	125.3	133.3	135.6	121.8	129.9	R92
100.0	100.0	106.0	106.0	99.0	103.0	103.0	94.0	101.0	106.0	104.0	107.0	TL
81.5	80.5	86.3	81.0	74.6	79.0	84.9	79.5	81.5	85.4	87.8	81.0	D
95.9	104.1	107.4	109.0	91.8	103.3	106.6	97.5	103.3	109.0	113.1	112.3	E
122.2	135.0	145.3	151.3	135.0	119.7	123.9	131.6	120.5	139.3	146.2	125.6	F
102.7	102.0	104.0	107.3	96.7	100.7	110.7	94.7	106.0	114.7	112.7	112.7	G
101.6	98.9	107.5	109.1	97.3	95.7	102.7	95.2	107.0	109.1	104.8	114.5	H
112.9	100.0	115.7	111.4	107.1	108.6	115.7	104.3	105.7	111.4	112.9	107.1	I
84.9	87.8	96.4	102.9	96.4	107.9	102.2	99.3	89.9	98.6	95.0	87.8	J
99.2	99.2	105.8	100.8	100.0	95.0	108.3	87.5	83.3	102.5	103.3	95.8	K
100.0	109.1	127.3	123.1	109.9	112.4	96.7	109.9	108.3	126.4	114.9	118.2	L
165.2	137.0	156.5	145.7	167.4	163.0	143.5	160.9	154.3	160.9	160.9	178.3	M
102.2	126.7	146.7	128.9	124.4	126.7	108.9	115.6	137.8	131.1	133.3	135.6	N
70.2	98.8	71.4	95.2	85.7	147.6	78.6	42.9	83.3	56.0	42.9	83.3	O
96.2	92.5	79.2	83.0	90.6	66.0	79.2	64.2	77.4	77.4	73.6	86.8	P
112.7	84.3	109.8	64.7	102.0	104.9	132.4	67.6	82.4	108.8	89.2	126.5	Q
108.1	107.0	120.9	114.0	117.4	112.8	118.6	107.0	117.4	125.6	120.9	115.1	R
111.7	108.7	123.3	136.9	121.4	121.4	121.4	120.4	111.7	127.2	128.2	135.9	E09,10
126.1	178.4	156.8	163.6	140.9	155.7	163.6	146.6	146.6	171.6	154.5	156.8	E11
93.2	40.1	95.7	98.1	91.3	87.4	84.1	79.2	81.2	89.9	100.5	84.5	E12
47.5	59.4	124.4	88.8	66.3	45.6	85.6	95.6	46.3	90.0	103.8	108.1	E13
26.6	61.2	63.3	58.0	50.5	68.1	64.9	51.6	48.9	53.7	63.3	60.1	E14
61.5	76.5	92.0	75.1	62.9	65.7	67.6	66.2	70.0	79.3	68.1	106.6	E15
125.0	161.1	152.8	170.8	129.2	134.7	154.2	112.5	138.9	159.7	150.0	150.0	E16,17
58.1	58.8	69.4	60.6	49.4	50.0	49.4	46.9	48.1	50.0	53.8	50.0	E18
103.1	139.6	58.3	116.7	101.0	116.7	138.5	125.0	129.2	136.5	155.2	162.5	E19
83.3	97.4	88.6	103.5	93.9	135.1	131.6	114.9	101.8	104.4	83.3	95.6	E21
68.7	89.7	75.9	76.9	70.8	82.6	71.3	84.6	91.3	74.9	89.2	85.6	E22
188.9	112.1	214.1	106.1	183.8	213.1	211.1	193.9	221.2	232.3	208.1	227.3	E23
158.5	129.3	140.7	121.1	75.6	118.7	104.9	113.8	129.3	108.9	136.6	117.9	E24
61.5	60.1	61.5	64.3	50.3	58.0	75.5	61.5	64.3	63.6	74.8	78.3	E25
105.9	131.4	127.5	144.1	126.5	139.2	137.3	118.6	122.5	133.3	144.1	137.3	E26
59.4	60.0	50.6	49.4	57.8	49.4	70.6	53.9	61.1	67.8	66.1	76.7	E27
109.2	147.4	144.7	161.8	142.1	197.4	122.4	134.2	130.3	131.6	153.9	125.0	E28
211.5	227.9	206.6	242.6	165.6	177.0	223.0	200.0	237.7	245.9	241.0	203.3	E29
108.3	126.0	130.2	112.5	101.0	112.5	110.4	113.5	106.3	135.4	136.5	117.7	E30
83.6	96.2	88.5	101.6	91.8	108.7	109.3	92.3	103.8	113.7	114.2	97.3	E31
35.9	46.7	52.2	48.9	35.9	43.5	43.5	34.8	42.4	52.2	43.5	45.7	E32,20
102.0	96.9	111.2	110.2	105.1	103.1	113.3	99.0	99.0	108.2	111.2	103.1	I-1
138.1	107.1	121.4	107.1	109.5	119.0	114.3	111.9	119.0	114.3	114.3	114.3	I-2
181.7	168.3	165.0	178.3	191.7	186.7	176.7	163.3	176.7	180.0	153.3	195.0	M75
100.0	104.7	92.2	95.3	107.8	68.8	89.1	68.8	89.1	90.6	85.9	98.4	P83
106.9	104.2	123.6	120.8	123.6	116.7	118.1	104.2	115.3	119.4	130.6	104.2	R91
104.2	99.0	114.6	107.3	110.4	106.3	114.6	101.0	111.5	121.9	107.3	110.4	R92

第４表　産業大分類・中分類別　常用雇用指数

（規模５人以上）

	産業	令和3年平均	令和4年平均	令和5年平均	令和6年平均	令和7年平均	前年比（%） 令和3年平均	令和4年平均	令和5年平均	令和6年平均	令和7年平均
TL	調査産業計	100.2	100.5	101.1	102.3	103.2	0.2	0.3	0.6	1.2	0.9
D	建設業	101.5	102.3	105.5	106.9	107.1	1.5	0.7	3.1	1.3	0.2
E	製造業	97.6	98.6	99.5	99.1	100.5	△2.4	1.0	1.0	△0.4	1.4
F	電気・ガス・熱供給・水道業	96.9	103.1	96.6	107.6	109.6	△3.1	6.4	△6.3	11.4	1.9
G	情報通信業	104.0	107.9	110.9	111.5	112.5	4.0	3.8	2.8	0.5	0.9
H	運輸業，郵便業	100.1	99.1	100.5	102.6	103.8	0.1	△1.0	1.4	2.1	1.2
I	卸売業，小売業	100.5	99.9	99.1	98.7	98.9	0.5	△0.6	△0.8	△0.4	0.2
J	金融業，保険業	97.3	94.2	90.4	89.2	89.7	△2.7	△3.1	△4.0	△1.3	0.6
K	不動産業，物品賃貸業	103.3	101.5	102.4	105.0	106.6	3.3	△1.8	1.0	2.5	1.5
L	学術研究，専門・技術サービス業	103.5	105.6	111.9	112.2	112.0	3.5	2.0	6.0	0.3	△0.2
M	宿泊業，飲食サービス業	93.9	97.7	101.0	105.3	105.9	△6.1	4.1	3.2	4.3	0.6
N	生活関連サービス業，娯楽業	99.6	94.2	95.2	101.2	102.9	△0.4	△5.4	1.1	6.3	1.7
O	教育，学習支援業	102.1	102.3	102.0	102.9	101.0	2.1	0.2	△0.3	0.9	△1.8
P	医療，福祉	101.8	103.1	104.7	107.6	110.1	1.8	1.2	1.5	2.8	2.3
Q	複合サービス事業	96.9	93.5	90.9	87.8	85.2	△3.1	△3.5	△2.7	△3.4	△3.0
R	その他のサービス業	102.5	101.3	98.8	98.5	99.9	2.5	△1.1	△2.6	△0.3	1.4
E09,10	食料品・たばこ	100.2	96.0	100.4	102.7	103.5	0.2	△4.2	4.5	2.3	0.8
E11	繊維工業	96.1	101.1	100.5	100.2	97.6	△3.9	5.2	△0.6	△0.3	△2.6
E12	木材・木製品	29.6	67.0	67.2	88.6	60.1	△70.4	126.4	0.3	31.8	△32.2
E13	家具・装備品	90.0	89.1	76.3	84.6	85.1	△10.0	△0.9	△14.4	10.9	0.6
E14	パルプ・紙	97.3	95.1	94.1	92.2	96.0	△2.7	△2.3	△1.0	△2.0	4.1
E15	印刷・同関連業	102.2	107.5	107.0	104.2	99.4	2.2	5.3	△0.5	△2.6	△4.6
E16,17	化学、石油・石炭	100.2	102.1	104.5	107.7	105.7	0.2	1.9	2.4	3.1	△1.9
E18	プラスチック製品	95.6	92.2	92.8	94.8	94.5	△4.4	△3.6	0.5	2.2	△0.3
E19	ゴム製品	101.0	86.0	85.6	81.9	101.9	1.0	△14.9	△0.5	△4.3	24.4
E21	窯業・土石製品	96.1	112.5	113.0	102.0	105.5	△3.9	17.0	0.5	△9.7	3.4
E22	鉄鋼業	97.2	98.9	99.6	100.1	100.2	△2.8	1.8	0.6	0.5	0.1
E23	非鉄金属製造業	90.1	98.5	99.7	88.9	99.9	△9.9	9.3	1.3	△10.8	12.4
E24	金属製品製造業	98.6	101.2	104.0	101.2	102.0	△1.4	2.6	2.8	△2.7	0.8
E25	はん用機械器具	99.5	100.2	102.4	103.9	104.5	△0.5	0.8	2.2	1.5	0.6
E26	生産用機械器具	101.8	103.5	103.4	106.5	110.7	1.8	1.6	△0.1	3.0	3.9
E27	業務用機械器具	95.2	114.0	112.2	69.3	111.1	△4.8	19.8	△1.6	△38.2	60.3
E28	電子・デバイス	94.7	99.2	97.6	99.0	64.7	△5.3	4.7	△1.7	1.4	△34.6
E29	電気機械器具	97.4	94.6	99.4	102.5	104.0	△2.6	△2.9	5.1	3.1	1.5
E30	情報通信機械器具	81.6	62.8	59.6	52.6	57.3	△18.4	△23.0	△5.0	△11.7	8.9
E31	輸送用機械器具	98.1	96.0	95.2	96.0	97.2	△1.9	△2.1	△0.8	0.8	1.3
E32,20	その他の製造業	86.9	90.9	87.4	86.7	98.4	△13.1	4.6	△3.9	△0.8	13.5
I-1	卸売業	99.9	99.3	98.3	97.2	97.1	△0.1	△0.6	△1.1	△1.1	△0.1
I-2	小売業	101.0	100.5	99.9	100.1	100.5	1.0	△0.5	△0.6	0.2	0.4
M75	宿泊業	92.5	94.2	108.2	108.3	111.0	△7.5	1.8	14.9	0.1	2.5
P83	医療業	102.2	104.5	106.5	109.4	112.2	2.2	2.2	1.9	2.7	2.6
R91	職業紹介・派遣業	109.6	114.6	104.0	102.7	108.0	9.6	4.6	△9.2	△1.3	5.2
R92	その他の事業サービス	100.1	98.3	99.1	99.3	99.0	0.1	△1.8	0.8	0.2	△0.3

（規模30人以上）

	産業	令和3年平均	令和4年平均	令和5年平均	令和6年平均	令和7年平均	前年比（%） 令和3年平均	令和4年平均	令和5年平均	令和6年平均	令和7年平均
TL	調査産業計	100.7	100.3	100.4	101.3	102.1	0.7	△0.4	0.1	0.9	0.8
D	建設業	100.1	99.3	102.3	104.6	105.7	0.1	△0.8	3.1	2.2	1.1
E	製造業	98.6	98.4	99.2	99.8	101.4	△1.4	△0.2	0.8	0.6	1.6
F	電気・ガス・熱供給・水道業	103.0	102.5	103.9	107.7	110.2	3.0	△0.5	1.4	3.7	2.3
G	情報通信業	103.9	108.9	113.3	114.1	115.0	3.9	4.9	4.1	0.7	0.8
H	運輸業，郵便業	99.2	97.9	97.8	98.0	98.3	△0.8	△1.2	△0.2	0.2	0.3
I	卸売業，小売業	100.3	98.7	97.9	97.5	97.1	0.3	△1.6	△0.7	△0.4	△0.4
J	金融業，保険業	97.0	92.2	89.3	86.6	87.8	△3.0	△5.0	△3.3	△3.0	1.4
K	不動産業，物品賃貸業	102.9	103.4	105.0	106.5	106.6	2.9	0.5	1.5	1.4	0.1
L	学術研究，専門・技術サービス業	104.0	102.6	104.2	106.4	107.2	4.0	△1.3	1.6	2.1	0.8
M	宿泊業，飲食サービス業	95.4	96.3	100.9	104.5	107.5	△4.6	0.9	4.8	3.6	2.9
N	生活関連サービス業，娯楽業	99.1	99.4	100.1	105.1	108.8	△0.9	0.3	0.6	5.0	3.5
O	教育，学習支援業	103.5	103.3	104.8	106.2	102.3	3.5	△0.2	1.4	1.3	△3.7
P	医療，福祉	101.3	101.2	101.5	103.8	106.5	1.3	△0.1	0.2	2.3	2.6
Q	複合サービス事業	97.1	91.4	88.8	87.7	84.2	△2.9	△5.8	△2.9	△1.2	△4.0
R	その他のサービス業	102.8	102.8	98.1	97.6	99.1	2.8	0.0	△4.6	△0.5	1.5
E09,10	食料品・たばこ	99.0	92.7	94.3	97.4	97.5	△1.0	△6.3	1.6	3.3	0.1
E11	繊維工業	98.8	96.7	92.7	92.2	92.6	△1.2	△2.0	△4.2	△0.5	0.4
E12	木材・木製品	98.1	209.1	209.9	199.0	191.5	△1.9	113.0	0.4	△5.2	△3.8
E13	家具・装備品	89.7	89.4	85.2	86.2	89.4	△10.3	△0.3	△4.8	1.2	3.7
E14	パルプ・紙	99.2	100.6	103.3	100.0	99.7	△0.8	1.4	2.7	△3.2	△0.3
E15	印刷・同関連業	100.0	106.1	106.2	104.9	100.9	0.0	6.1	0.1	△1.2	△3.8
E16,17	化学、石油・石炭	99.7	99.0	100.0	101.5	103.2	△0.3	△0.7	1.1	1.5	1.7
E18	プラスチック製品	97.8	95.9	97.1	100.2	103.0	△2.2	△2.0	1.2	3.2	2.8
E19	ゴム製品	101.4	100.1	101.7	102.0	102.2	1.4	△1.3	1.7	0.3	0.2
E21	窯業・土石製品	91.9	96.5	89.7	86.3	84.7	△8.1	5.0	△7.0	△3.8	△1.9
E22	鉄鋼業	98.0	98.7	98.4	96.7	96.3	△2.0	0.6	△0.2	△1.7	△0.4
E23	非鉄金属製造業	88.6	95.6	100.0	100.5	99.8	△11.4	8.0	4.5	0.5	△0.7
E24	金属製品製造業	99.4	100.8	100.8	98.9	100.5	△0.6	1.4	0.0	△1.9	1.6
E25	はん用機械器具	99.7	98.8	101.3	104.0	104.8	△0.3	△0.9	2.5	2.7	0.8
E26	生産用機械器具	105.3	110.3	112.5	115.8	122.0	5.3	4.8	1.9	2.9	5.4
E27	業務用機械器具	118.6	112.0	108.6	113.1	142.9	18.6	△5.5	△3.0	4.1	26.3
E28	電子・デバイス	93.0	98.1	97.2	94.7	88.6	△7.0	5.4	△0.9	△2.6	△6.4
E29	電気機械器具	99.2	94.4	98.4	97.6	98.2	△0.8	△4.9	4.3	△0.8	0.6
E30	情報通信機械器具	78.2	61.2	60.1	55.5	55.2	△21.8	△21.8	△1.7	△7.7	△0.5
E31	輸送用機械器具	98.3	97.0	95.6	96.8	97.8	△1.7	△1.3	△1.5	1.3	1.0
E32,20	その他の製造業	75.9	95.8	102.4	99.1	96.1	△24.1	26.3	6.8	△3.2	△3.0
I-1	卸売業	99.3	98.1	97.8	98.2	98.1	△0.7	△1.3	△0.3	0.4	△0.1
I-2	小売業	101.2	99.1	97.9	96.6	95.9	1.2	△2.1	△1.1	△1.3	△0.7
M75	宿泊業	89.3	80.1	86.3	79.4	84.3	△10.7	△10.3	7.7	△8.0	6.2
P83	医療業	101.4	103.9	106.4	109.7	111.7	1.4	2.4	2.3	3.1	1.8
R91	職業紹介・派遣業	110.0	115.1	103.7	102.6	107.2	10.0	4.6	△10.0	△1.1	4.5
R92	その他の事業サービス	100.0	98.0	95.5	95.2	95.1	0.0	△2.0	△2.6	△0.3	△0.1

指 数(雇 用)

令和２年平均=100

令和７年月別												産業
1月	2月	3月	4月	5月	6月	7月	8月	9月	10月	11月	12月	
102.6	102.5	101.9	103.1	103.4	103.8	104.0	103.6	103.5	103.4	103.5	103.6	TL
107.0	106.0	104.4	106.1	106.8	106.8	107.7	107.3	107.9	108.2	108.6	108.4	D
98.5	99.1	99.0	100.6	100.7	100.5	101.1	101.4	101.6	101.6	100.9	100.8	E
108.4	108.2	108.0	108.7	109.2	110.3	109.9	110.2	110.3	110.8	110.6	110.8	F
111.8	111.1	111.0	113.2	113.6	113.3	112.7	112.5	112.6	112.6	112.6	112.8	G
101.1	101.5	101.8	103.7	103.8	104.3	105.3	104.7	104.7	104.5	104.9	105.1	H
98.6	98.9	98.8	99.4	98.9	99.3	99.4	98.7	98.7	98.8	98.7	98.7	I
89.1	88.9	88.6	90.2	90.5	90.0	90.0	90.0	89.6	89.7	89.8	90.1	J
104.7	106.0	105.6	106.1	106.1	105.5	106.0	107.4	106.9	107.1	108.9	109.1	K
110.5	110.9	110.2	111.8	112.9	112.6	112.6	112.3	112.7	112.4	112.3	112.3	L
105.6	104.8	103.7	102.9	105.3	108.0	107.7	106.6	106.0	105.3	106.4	108.0	M
102.2	102.7	103.3	102.3	103.5	104.6	104.2	103.4	103.1	102.0	102.2	100.9	N
105.5	104.9	101.2	99.0	99.6	100.1	100.5	99.8	99.5	100.6	100.5	100.3	O
108.6	108.5	108.0	111.0	110.9	111.2	110.9	110.5	110.5	110.6	110.7	110.3	P
87.3	86.9	84.3	84.8	84.8	85.0	84.9	84.7	84.0	84.1	85.2	85.9	Q
99.9	98.8	97.7	100.0	100.1	100.5	101.4	101.2	100.2	99.3	99.3	99.9	R
104.5	103.7	103.6	103.8	103.4	103.1	102.6	102.5	102.7	103.8	104.0	103.8	E09,10
97.8	97.4	97.3	98.1	97.7	97.8	97.7	98.9	97.8	97.8	96.6	95.9	E11
58.8	58.8	57.9	59.9	61.2	60.7	60.1	61.2	61.2	60.5	60.5	60.6	E12
83.9	83.7	83.4	85.3	85.3	85.2	84.9	85.0	83.3	86.6	86.9	88.2	E13
92.3	90.9	92.2	94.1	96.3	98.3	98.2	98.7	98.5	97.4	97.3	97.3	E14
100.2	99.9	100.0	98.5	100.3	100.7	100.0	99.7	100.3	100.3	96.6	96.7	E15
105.6	105.5	104.6	107.5	105.9	106.3	106.1	105.4	105.4	105.7	105.2	104.6	E16,17
95.5	96.1	95.7	95.9	95.6	94.8	94.8	94.5	94.4	94.0	91.2	91.2	E18
68.2	101.6	91.0	106.1	106.6	107.9	107.3	106.7	106.5	107.3	106.7	107.3	E19
106.5	106.3	106.3	106.5	106.5	106.6	105.2	104.9	104.8	105.0	103.8	103.8	E21
98.6	98.8	99.0	99.9	99.7	100.5	100.7	100.9	101.0	100.9	101.4	101.0	E22
103.3	100.1	99.5	100.9	100.9	100.7	99.8	99.2	99.0	98.8	98.4	98.0	E23
99.8	99.9	101.7	102.2	102.7	103.0	102.9	102.6	102.7	102.7	102.0	101.7	E24
102.6	102.1	102.0	104.6	104.6	104.5	106.0	105.4	105.5	105.3	105.1	105.7	E25
108.7	108.8	108.0	112.0	112.6	110.4	110.7	110.9	110.8	111.7	112.0	111.6	E26
68.7	88.3	88.0	89.9	90.2	89.7	134.8	135.3	147.2	133.4	133.5	133.7	E27
66.0	65.6	65.8	67.8	67.0	68.0	38.9	67.5	67.8	67.5	67.4	67.5	E28
104.0	103.7	103.1	104.7	105.7	104.8	104.7	104.2	103.3	104.4	102.5	102.9	E29
52.7	52.4	52.3	52.5	52.3	52.4	61.7	62.0	61.9	62.4	62.7	62.6	E30
95.5	95.9	96.2	97.7	98.0	97.7	97.8	97.6	97.6	97.7	97.7	97.3	E31
97.3	96.3	97.5	99.0	99.7	100.2	100.4	99.3	98.4	98.8	97.5	96.9	E32,20
96.1	96.0	96.3	97.7	97.6	97.8	97.9	97.9	97.6	96.9	96.8	96.5	I-1
100.8	101.3	101.0	100.9	100.1	100.6	100.7	99.5	99.6	100.4	100.4	100.6	I-2
109.8	108.6	107.0	114.3	118.3	118.4	112.0	109.2	107.7	110.0	107.7	108.9	M75
109.9	109.8	108.7	113.4	113.6	113.5	113.2	113.0	112.8	112.8	113.1	112.5	P83
105.9	105.7	104.7	107.8	107.9	108.1	109.6	109.2	108.4	109.4	109.3	110.3	R91
100.3	98.6	97.1	99.3	99.3	99.7	100.7	100.7	99.5	97.3	97.3	97.9	R92
101.7	101.6	100.8	102.5	102.7	102.7	102.8	102.4	102.1	102.0	102.1	102.1	TL
105.6	104.9	102.5	105.3	105.3	105.8	106.5	106.3	106.2	106.1	106.9	106.4	D
99.6	100.1	99.8	102.3	102.3	102.5	101.7	102.1	101.9	101.9	101.2	101.3	E
109.4	109.1	108.9	109.0	109.6	110.7	110.3	110.7	110.7	111.3	111.1	111.4	F
114.5	114.0	113.3	115.7	115.9	115.6	114.9	114.7	114.8	115.4	115.4	115.8	G
97.1	97.3	97.2	98.8	99.3	98.8	99.0	98.7	98.4	98.1	98.5	97.8	H
96.5	96.4	97.1	98.3	97.8	97.6	97.5	97.1	97.0	96.5	96.5	96.7	I
86.4	86.3	86.1	88.4	88.9	88.4	88.5	88.3	87.9	88.1	88.2	88.2	J
107.3	107.4	107.1	107.1	107.8	106.0	106.3	106.3	105.5	106.0	106.1	106.2	K
106.8	106.7	106.5	107.3	107.9	107.8	108.2	107.6	107.0	106.9	107.0	106.4	L
107.0	106.4	105.2	105.5	107.0	108.2	108.5	108.0	108.8	108.2	108.2	108.8	M
107.5	109.0	109.5	109.3	109.3	109.6	109.9	108.8	108.1	107.8	108.7	107.9	N
107.9	107.8	103.2	99.9	101.1	101.0	101.4	100.5	99.9	101.5	101.8	101.4	O
104.9	104.3	103.3	108.0	107.6	108.0	108.1	106.6	106.7	106.8	107.1	106.5	P
87.2	86.9	83.1	83.4	83.4	83.7	83.6	83.2	82.9	82.9	84.1	85.5	Q
99.2	99.0	97.5	99.1	99.2	99.4	100.2	100.1	99.2	98.2	98.4	99.1	R
98.2	97.3	97.7	98.0	97.5	97.7	97.2	97.1	97.3	97.4	97.6	97.4	E09,10
91.3	91.4	91.2	94.2	93.3	93.6	93.4	93.0	92.6	92.6	92.0	92.3	E11
187.4	187.2	184.4	190.8	194.8	193.4	191.4	194.9	194.8	192.8	192.5	193.0	E12
86.8	86.4	86.0	89.6	89.6	89.4	88.8	89.1	90.4	91.8	92.4	92.3	E13
97.7	97.7	97.6	98.6	97.9	102.7	102.5	101.9	101.6	99.6	99.5	99.5	E14
102.9	102.5	102.7	103.0	102.3	102.9	102.4	101.4	100.9	100.9	94.6	94.2	E15
101.0	101.7	101.2	105.1	104.2	104.6	104.4	103.6	103.6	103.4	102.9	102.7	E16,17
102.2	103.2	103.2	103.5	104.3	104.5	104.5	104.0	103.8	103.2	99.6	99.5	E18
102.3	102.2	86.3	102.7	103.5	105.5	104.6	103.7	103.3	104.5	103.6	104.5	E19
84.7	84.3	84.3	84.8	84.8	84.9	84.9	84.5	84.3	84.6	85.4	85.4	E21
94.7	94.3	94.5	96.4	96.0	96.7	97.0	97.3	97.4	96.8	97.5	97.4	E22
100.1	99.2	98.3	102.0	102.0	101.6	100.4	99.6	99.3	99.0	98.5	97.8	E23
97.3	96.6	97.6	100.5	101.8	101.8	102.1	101.0	101.2	101.8	102.2	102.6	E24
103.3	102.9	102.8	105.7	105.7	105.6	105.6	105.1	105.2	105.0	104.7	105.6	E25
118.2	118.3	117.7	122.8	123.6	123.1	123.6	123.8	123.0	123.3	123.5	123.4	E26
112.1	144.1	143.7	146.7	147.2	146.4	146.8	147.7	146.3	144.6	144.7	145.0	E27
90.3	89.8	90.0	92.8	91.7	93.0	53.2	92.4	92.9	92.3	92.2	92.4	E28
97.1	97.2	96.5	98.7	99.9	99.7	99.5	99.4	98.0	98.7	96.4	97.0	E29
55.6	55.3	55.2	55.4	55.2	55.3	55.2	55.1	55.0	55.2	55.1	55.0	E30
96.0	96.5	96.5	98.2	98.6	98.2	98.3	98.1	98.2	98.2	98.2	98.3	E31
98.1	97.9	98.1	98.3	97.5	96.6	97.1	95.1	94.5	94.4	93.7	92.4	E32,20
97.2	97.1	97.5	99.4	99.3	99.0	98.7	98.7	98.4	97.4	97.2	97.3	I-1
95.6	95.6	96.5	97.0	96.2	96.0	96.0	95.4	95.4	95.4	95.7	95.9	I-2
82.9	82.8	80.2	84.1	85.1	84.4	84.7	84.5	84.6	85.1	85.8	86.8	M75
110.0	109.4	107.4	113.6	114.1	113.8	113.1	111.8	111.7	111.7	112.0	111.2	P83
105.9	105.7	104.5	106.4	106.7	106.9	108.4	108.0	107.3	108.5	108.5	109.6	R91
96.1	95.9	93.9	95.6	95.7	95.8	96.3	96.6	95.3	93.1	93.4	94.0	R92

第５－１表　産業大分類・中分類別　常用労働者１人平均月間現金給与額

（規模５人以上）

	産業	令和3年平均	令和4年平均	令和5年平均	令和6年平均	**令和7年平均**	1月	2月
TL	調査産業計	330,176	337,385	342,896	360,940	**369,498**	298,085	296,990
D	建設業	474,394	492,162	485,919	519,302	**515,788**	396,520	385,686
E	製造業	377,887	393,709	402,699	425,893	**440,672**	339,316	350,492
F	電気・ガス・熱供給・水道業	674,103	611,067	623,660	738,374	**748,834**	498,139	503,871
G	情報通信業	465,505	448,474	464,418	495,559	**545,202**	409,920	420,436
H	運輸業，郵便業	388,398	440,088	441,235	426,767	**357,071**	316,468	313,494
I	卸売業，小売業	327,411	323,986	323,441	341,594	**353,500**	286,736	279,987
J	金融業，保険業	442,508	437,231	479,453	531,798	**551,773**	375,991	400,534
K	不動産業，物品賃貸業	375,164	398,721	415,311	402,000	**452,161**	373,759	365,750
L	学術研究，専門・技術サービス業	478,388	504,442	515,109	535,098	**504,722**	402,080	392,129
M	宿泊業，飲食サービス業	109,791	130,758	135,475	158,921	**151,942**	138,955	133,070
N	生活関連サービス業，娯楽業	197,297	223,140	249,055	272,550	**311,902**	255,159	257,133
O	教育，学習支援業	360,581	376,165	376,098	406,050	**425,985**	319,607	323,992
P	医療，福祉	291,206	290,252	295,339	289,376	**305,972**	265,333	264,766
Q	複合サービス事業	391,192	402,930	407,615	408,966	**426,543**	327,275	318,672
R	その他のサービス業	250,694	261,990	263,620	275,640	**297,660**	257,441	246,893
E09,10	食料品・たばこ	287,184	279,302	284,871	300,722	**318,377**	266,752	273,499
E11	繊維工業	312,622	311,361	324,142	330,285	**373,275**	278,612	348,731
E12	木材・木製品	342,991	357,609	402,384	394,641	**413,820**	376,858	327,055
E13	家具・装備品	444,280	468,659	469,988	428,220	**396,146**	331,774	344,158
E14	パルプ・紙	355,008	304,346	366,886	423,718	**442,502**	292,886	333,351
E15	印刷・同関連業	317,225	333,324	360,427	337,028	**359,823**	362,298	362,989
E16,17	化学、石油・石炭	488,325	487,580	516,014	550,280	**558,945**	417,138	422,141
E18	プラスチック製品	360,877	414,070	360,812	370,934	**362,935**	280,874	294,424
E19	ゴム製品	376,113	345,150	332,990	376,797	**392,668**	312,511	356,126
E21	窯業・土石製品	269,214	432,202	420,959	292,355	**438,927**	353,962	335,688
E22	鉄鋼業	414,641	460,708	445,120	512,254	**535,601**	395,972	405,928
E23	非鉄金属製造業	333,147	436,912	458,064	494,725	**526,217**	354,712	395,839
E24	金属製品製造業	326,552	340,755	367,705	380,118	**368,355**	294,559	312,280
E25	はん用機械器具	462,556	475,785	486,487	515,098	**515,102**	366,599	375,602
E26	生産用機械器具	415,979	418,482	422,285	529,109	**533,563**	391,130	388,342
E27	業務用機械器具	350,176	340,121	351,652	441,584	**409,551**	355,848	352,079
E28	電子・デバイス	439,387	390,817	418,199	318,389	**486,875**	351,169	362,520
E29	電気機械器具	404,240	416,964	417,838	424,051	**416,027**	318,896	311,402
E30	情報通信機械器具	517,515	576,593	599,085	612,654	**599,278**	450,879	452,727
E31	輸送用機械器具	433,610	504,971	503,026	485,527	**538,346**	395,529	405,888
E32,20	その他の製造業	251,977	259,091	290,944	324,302	**404,531**	331,884	368,440
I-1	卸売業	456,791	457,457	459,756	503,194	**518,128**	394,949	398,689
I-2	小売業	215,139	205,408	202,897	207,237	**217,366**	198,499	183,397
M75	宿泊業	194,504	206,305	240,289	271,408	**312,057**	236,654	253,164
P83	医療業	341,862	337,384	343,845	341,482	**378,253**	320,657	325,626
R91	職業紹介・派遣業	194,709	238,862	245,098	247,545	**250,413**	236,372	232,139
R92	その他の事業サービス	243,680	243,597	232,850	256,328	**292,604**	249,074	228,812

（規模30人以上）

	産業	令和3年平均	令和4年平均	令和5年平均	令和6年平均	**令和7年平均**	1月	2月
TL	調査産業計	373,155	383,871	388,359	406,139	**415,641**	326,551	322,038
D	建設業	573,227	576,523	568,345	604,053	**595,164**	426,824	414,588
E	製造業	417,002	431,342	444,231	463,063	**488,503**	363,358	367,840
F	電気・ガス・熱供給・水道業	696,371	656,269	643,953	781,431	**777,315**	516,848	525,994
G	情報通信業	482,466	465,745	488,148	514,918	**569,277**	423,620	417,104
H	運輸業，郵便業	391,410	461,839	448,807	437,831	**353,409**	307,141	300,149
I	卸売業，小売業	363,048	370,537	370,525	390,157	**409,005**	321,885	307,725
J	金融業，保険業	454,458	452,985	492,333	551,515	**570,232**	370,194	406,422
K	不動産業，物品賃貸業	435,503	443,158	441,308	408,955	**480,458**	371,839	365,459
L	学術研究，専門・技術サービス業	562,810	593,945	596,011	623,241	**560,325**	431,913	430,421
M	宿泊業，飲食サービス業	123,144	171,774	177,878	223,334	**195,237**	177,880	162,575
N	生活関連サービス業，娯楽業	218,890	270,065	338,651	325,078	**354,813**	252,595	265,680
O	教育，学習支援業	453,145	465,282	451,010	453,734	**485,697**	354,622	354,385
P	医療，福祉	354,015	341,731	341,280	333,794	**359,533**	317,567	314,091
Q	複合サービス事業	388,660	389,386	387,682	384,194	**406,930**	319,575	315,539
R	その他のサービス業	243,179	255,252	255,773	272,024	**285,020**	243,644	233,708
E09,10	食料品・たばこ	273,950	283,632	281,916	309,730	**326,153**	272,063	274,313
E11	繊維工業	407,375	450,615	389,358	382,490	**399,794**	299,412	309,481
E12	木材・木製品	342,991	357,609	402,384	440,899	**413,820**	376,858	327,055
E13	家具・装備品	532,389	555,070	552,780	527,194	**483,728**	369,504	349,445
E14	パルプ・紙	424,583	316,159	393,327	513,576	**549,130**	316,138	373,025
E15	印刷・同関連業	343,666	353,629	355,423	345,508	**382,280**	363,043	406,905
E16,17	化学、石油・石炭	525,066	516,424	559,462	588,183	**593,322**	440,773	440,315
E18	プラスチック製品	380,114	430,716	447,135	439,848	**436,824**	320,648	309,009
E19	ゴム製品	370,152	330,471	365,828	374,669	**413,453**	312,511	340,947
E21	窯業・土石製品	365,165	393,085	428,649	432,136	**491,953**	383,295	362,937
E22	鉄鋼業	434,210	475,075	503,580	518,610	**558,852**	387,680	412,242
E23	非鉄金属製造業	346,715	493,511	525,530	531,163	**594,950**	407,046	443,302
E24	金属製品製造業	349,605	375,310	419,947	390,264	**407,359**	313,837	327,807
E25	はん用機械器具	516,645	536,109	538,305	555,713	**549,111**	381,190	383,167
E26	生産用機械器具	449,028	432,975	443,211	569,322	**595,092**	422,864	422,084
E27	業務用機械器具	406,601	358,696	390,413	441,584	**445,038**	355,848	352,079
E28	電子・デバイス	487,028	430,568	453,805	336,203	**486,875**	351,169	362,520
E29	電気機械器具	450,577	448,101	421,604	451,948	**482,808**	377,956	339,064
E30	情報通信機械器具	559,461	592,310	599,085	612,654	**621,260**	450,879	452,727
E31	輸送用機械器具	460,477	546,276	533,450	495,661	**570,600**	402,362	411,679
E32,20	その他の製造業	256,162	280,711	347,023	329,798	**418,824**	316,812	322,752
I-1	卸売業	509,982	516,311	522,263	554,603	**566,993**	424,636	414,527
I-2	小売業	217,510	215,222	207,540	214,998	**239,260**	212,526	193,710
M75	宿泊業	212,230	233,317	265,965	280,927	**331,931**	262,678	266,482
P83	医療業	404,642	403,426	403,297	396,615	**436,872**	377,598	383,084
R91	職業紹介・派遣業	189,822	239,570	247,333	245,200	**241,468**	229,913	218,101
R92	その他の事業サービス	242,541	240,349	228,063	260,824	**283,220**	233,274	222,872

（現金給与総額）

賃 金

（単位：円）

令和7年月別										産業
3月	4月	5月	6月	7月	8月	9月	10月	11月	12月	
315,425	309,715	310,569	530,204	447,258	306,776	309,177	312,482	319,501	674,903	TL
445,088	414,380	426,535	649,229	753,922	434,434	419,338	417,194	412,608	1,026,127	D
360,512	365,518	347,929	589,184	606,816	355,616	362,540	357,710	373,467	874,910	E
526,310	521,807	514,872	1,841,667	514,701	529,202	517,534	525,489	520,670	1,952,964	F
439,761	428,985	414,714	976,512	578,115	436,266	427,628	474,317	439,109	1,089,589	G
326,621	327,395	317,553	430,497	419,447	301,047	320,837	313,686	319,106	574,072	H
299,459	286,968	305,350	480,579	468,558	298,141	289,853	286,855	305,934	653,089	I
419,969	410,152	554,989	1,148,403	490,207	421,472	434,732	418,500	420,401	1,117,317	J
370,093	376,801	373,200	701,246	489,264	408,555	368,354	384,199	380,383	825,840	K
472,605	412,365	404,660	666,990	679,975	397,772	449,351	446,929	404,166	922,721	L
141,837	141,313	136,881	170,500	165,921	142,275	139,848	142,745	142,764	225,399	M
270,942	265,433	260,861	529,521	328,655	261,064	271,118	281,707	328,439	431,792	N
329,521	341,927	311,260	878,765	500,546	307,352	295,691	349,998	311,869	854,057	O
275,782	273,336	271,293	355,508	343,358	264,955	269,238	272,997	306,273	506,188	P
336,255	368,969	342,157	851,290	357,419	323,455	322,207	357,953	326,083	887,177	Q
268,105	266,049	260,065	410,118	322,203	265,075	279,852	265,780	264,016	465,601	R
253,629	275,279	274,623	355,244	390,747	292,106	281,724	283,927	300,849	572,322	E09,10
284,888	299,376	305,201	490,330	461,184	317,838	340,857	317,804	316,112	724,751	E11
390,555	385,408	322,451	329,854	729,253	340,162	334,850	360,296	369,727	696,704	E12
399,509	375,896	345,395	423,219	503,289	372,343	320,155	348,804	339,424	641,219	E13
569,210	334,206	329,490	704,543	402,411	336,139	551,415	343,509	357,906	742,395	E14
316,068	324,684	324,028	380,300	417,230	306,001	326,286	313,669	309,083	580,075	E15
467,197	448,893	423,150	768,903	777,204	469,337	439,057	426,437	423,041	1,229,086	E16,17
293,424	289,152	299,510	369,534	592,132	266,760	287,057	290,917	480,159	626,683	E18
364,721	360,426	349,029	364,419	493,282	368,766	367,915	321,487	325,823	690,777	E19
349,920	360,676	335,381	627,948	620,622	356,598	365,214	375,110	370,004	821,961	E21
405,506	431,846	398,205	784,053	839,433	409,571	406,998	418,822	405,829	1,114,861	E22
455,169	429,369	405,974	828,988	643,609	413,667	420,910	423,518	417,802	1,140,315	E23
329,487	336,602	303,477	474,073	449,434	309,641	309,997	316,162	331,373	650,709	E24
373,176	404,523	372,106	845,205	680,429	388,925	395,629	399,038	413,409	1,154,314	E25
397,663	415,150	398,497	892,645	645,287	418,417	400,510	410,287	402,557	1,228,201	E26
353,020	395,211	364,032	573,398	540,771	304,181	296,614	291,398	309,546	760,162	E27
372,960	393,141	363,547	753,829	801,139	363,966	370,085	366,495	384,358	1,083,972	E28
381,356	365,671	337,239	473,718	670,106	312,691	375,241	367,114	337,292	743,550	E29
464,170	483,573	457,452	480,828	1,289,107	444,147	436,628	447,630	443,277	1,214,610	E30
370,463	413,794	389,108	537,493	1,118,317	398,458	414,279	430,137	425,868	1,152,793	E31
308,483	368,206	355,138	570,417	479,560	366,154	346,414	352,617	438,418	565,504	E32,20
423,385	408,025	406,131	776,954	701,072	411,769	409,994	403,125	421,575	1,059,564	I-1
198,646	187,429	221,527	233,531	275,011	203,045	188,874	190,017	210,373	318,097	I-2
255,755	262,342	264,752	445,186	373,261	260,644	282,460	257,242	252,757	592,936	M75
332,390	333,950	329,836	452,579	410,532	315,828	328,421	332,798	395,154	656,192	P83
234,510	240,474	239,048	270,038	271,559	259,423	249,708	248,399	235,883	285,515	R91
263,202	258,617	251,879	404,552	324,297	252,420	281,485	254,852	260,670	483,787	R92
345,766	341,012	340,578	628,240	504,316	333,803	342,290	343,680	354,704	802,238	TL
469,545	449,022	443,778	782,731	951,152	451,402	462,079	460,253	461,121	1,358,532	D
389,139	389,421	366,469	683,213	696,060	382,114	392,011	385,341	403,221	1,039,617	E
535,473	533,820	535,564	1,964,346	526,960	544,349	529,902	535,551	534,456	2,028,020	F
453,562	445,867	428,105	1,060,247	589,107	450,639	445,017	497,390	454,443	1,157,431	G
320,472	316,162	304,712	395,981	428,711	313,623	324,537	313,671	317,353	597,065	H
341,355	324,069	340,918	599,284	533,933	324,770	324,496	323,653	349,177	816,199	I
415,702	416,447	614,673	1,215,781	477,437	436,531	457,397	428,022	440,615	1,147,774	J
376,223	386,061	392,211	762,019	534,617	457,718	387,929	406,505	410,460	917,142	K
529,415	443,622	439,295	736,579	793,616	417,745	510,504	441,972	429,196	1,118,814	L
173,196	173,033	177,344	247,665	202,089	177,832	176,776	171,082	182,265	319,141	M
291,781	290,849	279,908	731,431	364,442	285,538	309,123	298,078	394,163	491,434	N
358,038	391,642	351,730	995,281	604,203	345,611	339,056	397,301	350,871	1,005,429	O
317,283	320,409	318,853	438,157	393,734	293,794	308,872	313,264	360,306	614,129	P
335,028	366,351	334,246	727,614	370,528	326,810	321,113	363,177	326,068	778,917	Q
260,570	256,801	253,049	405,533	296,015	254,085	267,289	256,642	253,369	439,559	R
269,371	294,928	279,841	395,309	379,632	293,343	280,165	282,889	305,370	587,117	E09,10
306,292	316,544	314,523	659,388	431,476	331,158	371,112	315,561	316,084	823,802	E11
390,555	385,408	322,451	329,854	729,253	340,162	334,850	360,296	369,727	696,704	E12
453,697	426,564	387,359	522,057	716,865	416,754	359,875	407,938	424,529	949,392	E13
755,994	381,020	386,155	983,919	478,986	373,164	749,614	374,281	400,190	1,011,091	E14
345,583	336,075	320,346	430,359	446,034	327,220	348,135	337,822	329,962	608,370	E15
491,037	453,416	434,387	842,492	858,735	485,345	454,481	448,471	445,094	1,318,731	E16,17
325,473	306,571	333,458	400,863	820,733	313,795	314,327	323,049	628,745	860,874	E18
363,041	350,714	343,643	367,400	525,897	421,875	408,399	343,721	344,812	824,694	E19
399,738	395,866	380,463	708,989	757,056	387,376	384,197	404,980	382,806	950,752	E21
406,148	453,420	400,773	824,545	865,964	420,535	416,205	436,990	418,111	1,248,578	E22
513,136	459,486	428,010	1,035,325	677,375	448,257	448,537	454,476	444,756	1,383,324	E23
338,783	372,536	308,575	523,940	512,266	311,254	344,830	349,349	362,149	807,177	E24
385,067	418,319	389,754	963,454	715,443	401,362	402,307	405,965	428,406	1,302,512	E25
421,361	444,388	421,246	1,057,631	704,401	455,637	430,644	446,794	441,632	1,445,631	E26
353,020	395,211	364,032	573,398	571,460	363,750	357,881	371,893	371,383	890,178	E27
372,960	393,141	363,547	753,829	801,139	363,966	370,085	366,495	384,358	1,083,972	E28
429,722	408,251	381,659	562,692	838,984	350,383	426,681	416,414	360,852	899,743	E29
464,170	483,573	457,452	480,828	1,469,032	436,178	462,758	474,412	469,420	1,357,009	E30
395,598	420,353	390,188	568,999	1,241,937	422,972	430,595	439,758	438,186	1,273,509	E31
314,941	326,318	322,934	611,121	691,891	351,481	333,516	334,144	334,944	778,451	E32,20
460,787	439,500	428,448	907,613	739,212	431,954	438,910	428,858	446,853	1,241,733	I-1
214,219	200,667	246,362	265,101	311,874	208,681	200,415	210,244	244,671	362,377	I-2
270,633	282,548	282,998	597,549	309,505	284,829	298,801	274,080	267,873	574,043	M75
384,125	385,946	382,752	551,711	451,837	345,471	371,719	377,282	458,904	767,740	P83
228,611	233,188	231,416	256,793	262,209	253,915	243,273	241,965	228,139	268,765	R91
262,146	254,392	250,366	422,497	288,065	238,241	264,882	245,433	250,354	468,965	R92

第５－２表　産業大分類・中分類別　常用労働者１人平均月間現金給与額

（規模５人以上）

	産業	令和3年平均	令和4年平均	令和5年平均	令和6年平均	**令和7年平均**	1月	2月
TL	調査産業計	271,922	275,029	277,642	290,531	**298,033**	290,993	290,810
D	建設業	386,411	387,763	382,254	395,746	**402,336**	388,864	379,324
E	製造業	308,106	318,199	322,083	336,791	**347,211**	331,464	342,578
F	電気・ガス・熱供給・水道業	466,957	449,263	447,646	479,340	**501,097**	478,814	482,767
G	情報通信業	371,425	361,307	364,637	385,260	**414,066**	399,564	398,026
H	運輸業，郵便業	324,987	354,231	352,203	352,307	**308,730**	296,086	310,748
I	卸売業，小売業	267,211	261,010	259,035	269,587	**281,509**	281,228	271,694
J	金融業，保険業	335,429	332,785	352,915	384,308	**400,575**	372,252	397,167
K	不動産業，物品賃貸業	298,060	316,388	328,644	325,830	**360,709**	363,011	360,592
L	学術研究，専門・技術サービス業	379,230	394,517	402,904	431,218	**393,303**	397,316	385,754
M	宿泊業，飲食サービス業	105,882	119,988	123,661	142,637	**138,274**	136,267	131,709
N	生活関連サービス業，娯楽業	184,083	202,399	213,754	233,252	**261,903**	249,938	255,221
O	教育，学習支援業	280,582	292,006	288,346	308,797	**314,895**	316,125	323,860
P	医療，福祉	248,110	249,714	256,504	249,824	**266,576**	261,149	260,553
Q	複合サービス事業	303,615	310,811	308,614	314,901	**329,030**	325,752	318,108
R	その他のサービス業	219,407	223,089	224,928	236,681	**254,421**	247,256	240,299
E09,10	食料品・たばこ	243,632	250,390	244,661	261,330	**276,026**	265,254	273,490
E11	繊維工業	258,879	255,324	279,198	281,225	**303,409**	278,114	293,422
E12	木材・木製品	276,020	314,981	320,802	326,880	**342,565**	371,046	326,979
E13	家具・装備品	347,437	368,065	377,066	346,154	**337,690**	320,527	343,950
E14	パルプ・紙	289,904	261,659	293,825	318,820	**335,137**	292,674	330,001
E15	印刷・同関連業	282,510	295,718	314,472	300,574	**302,755**	280,069	308,162
E16,17	化学、石油・石炭	365,356	366,882	391,787	414,492	**424,167**	416,614	407,260
E18	プラスチック製品	298,892	328,187	292,208	300,332	**285,715**	279,869	292,034
E19	ゴム製品	310,871	293,482	270,112	316,651	**332,064**	312,511	356,126
E21	窯業・土石製品	231,113	369,886	332,466	244,396	**354,938**	343,983	334,952
E22	鉄鋼業	331,594	353,779	351,465	372,128	**403,595**	392,696	402,791
E23	非鉄金属製造業	298,729	335,818	344,190	378,349	**401,477**	353,084	386,942
E24	金属製品製造業	279,982	288,919	314,016	327,595	**309,751**	293,587	310,811
E25	はん用機械器具	354,642	366,597	360,855	375,624	**389,541**	366,437	375,350
E26	生産用機械器具	344,648	346,757	323,371	387,836	**400,766**	388,655	388,314
E27	業務用機械器具	294,967	287,550	290,702	341,490	**319,214**	328,265	325,447
E28	電子・デバイス	369,421	330,721	332,181	277,361	**367,779**	344,870	359,441
E29	電気機械器具	313,696	311,444	328,986	345,003	**319,408**	294,726	309,651
E30	情報通信機械器具	414,461	426,474	447,741	452,139	**446,592**	450,802	452,688
E31	輸送用機械器具	352,671	383,901	383,262	365,234	**406,825**	393,563	403,523
E32,20	その他の製造業	224,292	229,741	256,408	265,320	**343,125**	326,751	365,847
I-1	卸売業	362,291	352,646	347,552	374,453	**392,963**	390,951	383,038
I-2	小売業	184,704	179,600	180,760	182,400	**189,346**	191,759	181,092
M75	宿泊業	182,025	190,011	212,937	225,000	**250,161**	233,553	244,627
P83	医療業	292,464	287,018	299,600	293,878	**325,302**	315,876	322,449
R91	職業紹介・派遣業	186,250	215,569	219,952	226,329	**239,537**	232,241	224,184
R92	その他の事業サービス	208,164	206,628	201,415	220,125	**242,666**	235,938	226,358

（規模30人以上）

	産業	令和3年平均	令和4年平均	令和5年平均	令和6年平均	**令和7年平均**	1月	2月
TL	調査産業計	298,292	304,354	306,180	318,497	**326,891**	319,869	317,538
D	建設業	432,174	421,908	418,786	429,035	**433,747**	412,410	404,223
E	製造業	329,345	337,566	342,718	353,593	**370,861**	355,925	359,901
F	電気・ガス・熱供給・水道業	476,141	471,668	461,307	500,024	**516,177**	495,628	502,342
G	情報通信業	379,163	369,778	374,672	395,977	**428,144**	411,844	411,198
H	運輸業，郵便業	319,605	367,309	356,699	357,823	**308,146**	299,430	298,357
I	卸売業，小売業	286,628	286,571	283,152	293,032	**314,071**	314,253	303,819
J	金融業，保険業	346,422	341,361	362,254	395,556	**410,391**	368,611	404,783
K	不動産業，物品賃貸業	335,405	340,715	347,034	331,713	**375,751**	363,142	361,504
L	学術研究，専門・技術サービス業	415,348	431,017	450,729	482,285	**424,726**	424,936	429,196
M	宿泊業，飲食サービス業	118,250	151,616	155,914	192,447	**172,114**	171,651	161,078
N	生活関連サービス業，娯楽業	200,226	240,966	273,276	264,301	**280,092**	248,699	262,407
O	教育，学習支援業	345,077	356,401	339,118	343,509	**354,024**	353,168	354,318
P	医療，福祉	295,000	288,380	293,000	285,291	**308,288**	311,458	307,828
Q	複合サービス事業	306,989	308,412	302,905	305,793	**327,281**	318,767	315,463
R	その他のサービス業	210,909	217,765	218,849	233,933	**244,718**	240,089	230,492
E09,10	食料品・たばこ	231,961	246,862	241,921	267,813	**282,019**	270,209	274,302
E11	繊維工業	321,721	344,009	314,370	300,884	**311,753**	298,414	308,902
E12	木材・木製品	276,020	314,981	320,802	344,869	**342,565**	371,046	326,979
E13	家具・装備品	409,955	426,038	422,822	385,084	**386,958**	348,500	349,057
E14	パルプ・紙	312,440	263,184	300,175	367,276	**380,959**	315,791	372,619
E15	印刷・同関連業	297,844	301,906	302,267	296,929	**320,087**	305,945	320,450
E16,17	化学、石油・石炭	388,784	385,853	416,744	435,561	**441,902**	440,124	422,798
E18	プラスチック製品	310,471	337,489	344,779	332,870	**315,870**	318,950	304,982
E19	ゴム製品	300,838	276,573	303,313	312,898	**336,705**	312,511	340,947
E21	窯業・土石製品	303,455	322,903	334,857	339,808	**380,338**	362,986	361,432
E22	鉄鋼業	348,725	369,305	382,072	368,262	**410,992**	384,630	408,458
E23	非鉄金属製造業	314,095	367,087	386,935	404,638	**435,140**	404,663	430,581
E24	金属製品製造業	288,513	301,638	341,767	326,268	**330,199**	313,728	327,021
E25	はん用機械器具	380,433	400,063	380,665	391,321	**401,162**	380,979	382,841
E26	生産用機械器具	354,191	351,399	331,843	404,782	**431,841**	419,601	422,047
E27	業務用機械器具	333,602	308,180	323,498	341,490	**356,318**	328,265	325,447
E28	電子・デバイス	393,121	347,312	347,681	283,944	**367,779**	344,870	359,441
E29	電気機械器具	337,915	325,040	326,436	361,546	**350,916**	342,021	336,464
E30	情報通信機械器具	448,143	436,957	447,741	452,139	**460,348**	450,802	452,688
E31	輸送用機械器具	368,144	405,919	398,191	363,477	**418,468**	401,680	408,863
E32,20	その他の製造業	220,367	228,183	277,490	273,858	**322,020**	303,840	316,231
I-1	卸売業	386,523	378,072	375,237	394,273	**418,878**	421,720	409,496
I-2	小売業	187,682	189,082	184,242	185,196	**201,464**	199,875	191,006
M75	宿泊業	195,863	212,753	233,155	236,384	**271,415**	258,499	261,466
P83	医療業	340,966	337,318	345,757	336,509	**370,171**	371,342	378,900
R91	職業紹介・派遣業	181,167	215,480	223,571	225,798	**232,681**	227,320	215,914
R92	その他の事業サービス	204,313	204,106	197,491	223,139	**234,315**	231,425	219,972

（きまって支給する給与）

賃 金

（単位：円）

令和7年月別										産業
3月	4月	5月	6月	7月	8月	9月	10月	11月	12月	
294,537	300,075	297,435	300,453	299,807	297,381	298,432	301,949	301,157	303,222	TL
388,194	406,965	398,051	421,476	410,015	407,296	409,313	412,105	406,702	399,266	D
337,921	354,635	342,214	353,487	348,981	344,799	346,793	352,742	356,891	353,503	E
494,301	504,075	506,572	499,351	508,110	508,319	504,326	509,719	513,038	503,027	F
398,457	413,147	407,025	417,689	422,323	422,904	417,616	422,695	422,511	426,320	G
316,107	310,264	308,796	308,797	302,323	294,770	313,116	312,139	308,583	322,937	H
279,255	278,904	287,202	286,209	283,587	287,359	279,620	279,855	280,283	282,850	I
388,934	395,797	411,382	410,871	402,198	400,975	414,442	401,792	403,119	407,479	J
351,762	353,212	360,217	355,354	367,169	352,948	356,211	364,936	375,594	367,111	K
406,010	387,955	389,294	387,858	399,274	390,877	401,908	394,952	393,482	385,017	L
140,271	139,665	136,010	135,874	135,179	140,098	137,545	141,632	138,489	146,524	M
258,797	261,669	259,098	259,408	261,024	258,862	262,798	279,455	268,538	268,218	N
317,448	333,962	310,045	346,256	309,485	306,891	292,402	313,319	310,893	297,464	O
263,304	270,220	265,827	256,152	267,656	262,179	267,537	270,304	271,841	282,005	P
323,208	335,675	338,539	335,910	332,297	323,222	320,357	337,264	325,742	332,722	Q
248,072	253,118	250,932	254,713	265,313	257,127	260,743	262,328	255,366	257,433	R
252,439	270,827	274,472	254,030	282,411	291,976	281,233	283,434	289,547	293,474	E09,10
284,624	298,809	304,925	313,305	308,273	301,762	311,985	317,213	315,849	312,949	E11
347,268	379,084	322,449	326,858	344,946	324,827	330,060	354,806	364,209	319,958	E12
364,570	353,666	344,513	329,578	336,017	338,460	320,155	344,835	338,616	318,225	E13
332,232	334,206	328,744	344,478	352,015	335,797	326,194	343,509	357,424	341,496	E14
299,602	313,666	291,119	309,343	302,711	294,430	308,133	303,217	305,658	317,891	E15
416,108	429,790	422,022	435,694	417,474	451,745	422,169	422,195	421,974	426,910	E16,17
293,046	286,576	274,557	299,794	279,301	261,998	286,781	289,897	299,667	285,296	E18
334,142	360,155	349,010	342,370	318,626	309,840	326,112	321,420	325,473	324,463	E19
335,091	359,544	334,908	345,093	392,129	355,293	363,735	366,053	369,990	359,407	E21
387,651	407,524	394,818	411,613	410,567	405,795	405,937	414,334	404,261	404,606	E22
395,039	416,963	387,903	396,610	418,140	409,640	417,840	415,066	415,633	407,978	E23
312,899	329,893	302,165	325,021	300,943	289,810	299,186	311,857	326,759	314,030	E24
372,822	390,228	370,566	388,104	406,161	388,678	393,527	398,640	413,302	409,109	E25
397,563	410,870	398,466	409,154	404,211	397,558	398,364	406,005	402,523	406,914	E26
347,928	358,411	362,624	357,448	309,785	300,956	295,717	285,042	307,834	310,469	E27
369,117	384,586	357,307	383,287	350,684	363,947	370,057	366,471	384,313	371,544	E28
311,044	330,485	318,694	337,026	314,207	309,128	324,844	336,322	328,632	318,024	E29
459,483	474,189	457,120	463,772	436,974	414,957	434,402	447,374	443,258	436,227	E30
363,209	412,055	387,916	421,008	422,094	397,061	412,049	428,486	424,747	415,231	E31
306,587	341,913	350,337	349,285	343,914	349,450	344,950	349,563	346,188	342,123	E32,20
388,546	393,396	394,417	397,004	397,834	396,518	390,554	392,595	394,415	396,051	I-1
190,348	184,763	198,028	193,855	188,486	196,003	186,380	185,957	185,969	189,557	I-2
243,154	255,793	263,561	239,067	245,828	257,031	264,598	252,670	247,872	254,705	M75
326,607	331,214	327,625	297,705	329,223	314,315	326,431	329,356	331,753	351,070	P83
229,609	238,016	237,560	238,869	252,995	250,513	246,736	246,084	234,227	242,330	R91
234,700	239,910	237,460	241,911	255,484	244,821	251,908	251,346	247,337	244,797	R92
322,928	328,985	325,432	327,477	330,437	326,007	328,188	330,564	331,378	333,800	TL
415,036	442,056	427,488	441,422	438,949	438,465	445,550	451,037	449,774	437,846	D
358,746	376,832	362,424	372,421	375,916	373,553	370,194	378,330	384,260	381,286	E
509,994	520,324	526,845	520,411	519,541	520,843	515,038	522,391	525,872	514,563	F
409,862	427,913	419,673	432,348	437,157	437,371	433,819	438,212	437,406	440,460	G
312,195	296,285	296,002	302,528	308,330	309,928	314,758	312,802	314,330	332,751	H
311,935	311,742	317,181	317,949	316,392	318,660	310,121	312,936	316,141	317,613	I
394,279	401,270	420,399	416,593	416,857	412,236	433,484	410,268	420,666	423,755	J
362,807	360,460	370,479	373,062	396,125	373,140	373,063	384,178	402,920	388,811	K
448,151	413,269	432,022	409,192	433,342	416,404	434,856	420,806	423,161	411,466	L
170,712	170,479	176,841	173,353	164,808	175,904	173,853	168,955	173,896	183,680	M
276,182	286,627	278,032	279,295	288,753	283,940	293,993	294,025	286,069	282,643	N
353,040	382,219	350,470	383,122	353,926	345,453	336,496	349,866	350,700	335,397	O
311,553	317,454	311,892	295,129	307,649	292,550	307,132	309,469	307,158	320,627	P
324,456	330,698	329,964	330,401	332,957	326,403	318,964	339,565	325,472	335,106	Q
238,573	242,800	242,543	245,147	254,214	246,068	251,646	252,852	243,528	248,530	R
267,899	289,438	279,655	270,737	290,125	293,184	279,562	282,281	291,359	295,660	E09,10
305,768	315,433	313,987	315,098	316,485	307,922	314,170	314,400	315,569	314,579	E11
347,268	379,084	322,449	326,858	344,946	324,827	330,060	354,806	364,209	319,958	E12
388,287	397,421	385,738	349,835	408,672	415,091	359,875	400,789	423,059	413,226	E13
370,698	381,020	384,902	412,666	415,596	372,594	371,211	374,281	399,373	398,716	E14
319,094	318,517	315,085	315,643	315,768	313,284	323,063	320,664	324,470	352,043	E15
430,647	443,659	433,544	442,851	437,454	479,656	436,125	443,366	443,806	448,142	E16,17
324,838	306,187	311,141	311,132	312,135	305,989	313,874	321,372	338,097	322,607	E18
314,767	350,303	343,613	333,464	336,041	331,076	343,846	343,617	344,273	342,433	E19
369,371	393,551	379,497	394,524	396,338	385,876	381,213	386,707	382,779	369,877	E21
386,534	417,837	396,450	420,172	423,852	415,883	415,438	430,629	415,951	414,724	E22
427,967	442,094	425,221	435,581	446,634	442,644	444,251	442,664	441,722	437,834	E23
318,696	359,978	308,080	339,173	316,300	310,462	323,606	341,626	362,025	340,779	E24
384,609	399,856	387,768	394,558	419,842	401,038	401,846	405,621	428,266	425,776	E25
421,230	438,780	421,206	434,640	438,701	428,858	430,603	441,252	441,587	442,342	E26
347,928	358,411	362,624	357,448	372,067	358,923	356,474	361,883	368,805	370,659	E27
369,117	384,586	357,307	383,287	350,684	363,947	370,057	366,471	384,313	371,544	E28
334,491	359,447	355,906	364,167	346,844	345,863	353,043	372,088	357,091	342,879	E29
459,483	474,189	457,120	463,772	463,282	436,162	460,115	474,107	469,398	463,157	E30
386,952	418,280	388,770	430,394	436,079	421,310	427,940	437,793	436,852	425,685	E31
310,166	321,340	315,878	324,378	334,078	321,357	329,629	329,355	328,600	330,870	E32,20
419,211	419,160	422,304	422,033	418,052	422,264	413,932	413,661	423,808	420,807	I-1
197,739	196,907	203,621	205,138	206,423	206,448	197,539	204,356	200,945	207,558	I-2
258,548	274,849	280,936	280,830	280,619	280,142	279,897	269,471	260,673	270,323	M75
379,942	382,263	379,816	340,648	368,021	344,414	369,807	372,878	368,669	386,554	P83
223,283	230,498	229,779	231,142	247,425	244,619	240,037	239,428	226,327	235,659	R91
229,378	233,367	233,821	235,960	241,110	231,509	241,973	241,921	234,891	236,618	R92

第５－３表　産業大分類・中分類別　常用労働者１人平均月間現金給与額

（規模５人以上）

	産業	令和3年平均	令和4年平均	令和5年平均	令和6年平均	令和7年平均	1月	2月
TL	調査産業計	254,517	256,566	259,286	271,121	278,382	272,561	271,994
D	建設業	350,902	355,946	349,051	359,400	367,105	358,290	345,300
E	製造業	285,100	292,074	297,960	311,839	320,639	308,539	316,676
F	電気・ガス・熱供給・水道業	420,162	404,728	407,057	428,734	450,707	434,764	433,869
G	情報通信業	337,640	333,732	335,983	354,610	379,514	368,602	367,641
H	運輸業，郵便業	286,365	312,505	310,422	309,685	265,785	255,897	268,564
I	卸売業，小売業	256,099	249,366	247,240	257,713	268,634	267,754	260,031
J	金融業，保険業	306,910	308,951	331,189	360,740	376,327	349,847	375,544
K	不動産業，物品賃貸業	277,620	293,869	304,931	305,464	337,061	339,716	333,623
L	学術研究，専門・技術サービス業	347,962	356,040	369,513	397,401	367,252	375,477	362,193
M	宿泊業，飲食サービス業	102,468	115,354	117,354	134,897	130,813	129,354	125,228
N	生活関連サービス業，娯楽業	179,409	194,705	205,533	226,706	253,064	242,745	247,930
O	教育，学習支援業	275,595	282,301	278,538	296,364	310,529	312,527	315,485
P	医療，福祉	235,506	235,725	242,632	237,044	253,747	246,880	247,565
Q	複合サービス事業	290,026	294,978	290,367	296,433	310,004	306,089	295,887
R	その他のサービス業	205,149	206,769	208,452	218,043	233,034	226,874	221,053
E09,10	食料品・たばこ	223,891	220,775	225,739	236,398	250,520	242,273	250,754
E11	繊維工業	250,102	246,481	270,109	268,946	288,617	266,464	278,620
E12	木材・木製品	232,824	291,885	297,426	305,075	330,182	358,597	313,374
E13	家具・装備品	319,092	336,349	351,304	318,898	313,111	309,881	317,350
E14	パルプ・紙	272,062	245,333	272,370	297,741	318,147	281,665	313,422
E15	印刷・同関連業	257,357	273,032	283,848	275,838	276,767	263,560	285,382
E16,17	化学、石油・石炭	347,091	347,239	369,245	389,084	395,851	391,872	380,228
E18	プラスチック製品	274,362	296,846	267,884	279,674	266,052	258,280	267,941
E19	ゴム製品	286,464	267,534	249,505	294,700	302,249	287,538	315,867
E21	窯業・土石製品	216,934	349,648	313,236	233,477	325,584	309,205	296,852
E22	鉄鋼業	298,480	315,642	305,069	333,354	366,286	357,324	365,037
E23	非鉄金属製造業	266,727	299,639	309,141	342,295	367,645	324,565	360,459
E24	金属製品製造業	262,070	265,984	290,661	303,479	285,791	270,540	284,803
E25	はん用機械器具	323,876	331,637	333,054	349,136	362,085	342,632	350,552
E26	生産用機械器具	315,705	315,092	297,647	356,067	365,541	360,712	354,125
E27	業務用機械器具	270,158	266,589	275,616	321,698	296,807	298,724	299,812
E28	電子・デバイス	344,201	302,374	306,988	263,558	346,170	326,063	336,720
E29	電気機械器具	294,959	296,187	313,206	326,476	297,131	275,673	290,028
E30	情報通信機械器具	389,971	392,151	412,241	419,353	416,937	424,648	418,394
E31	輸送用機械器具	315,682	346,492	348,166	332,613	367,139	362,898	370,088
E32,20	その他の製造業	210,221	219,131	245,952	254,748	336,723	323,129	360,935
I-1	卸売業	346,518	336,053	331,769	356,770	374,560	371,007	365,515
I-2	小売業	177,636	172,353	172,491	175,356	181,042	183,560	174,198
M75	宿泊業	176,063	178,266	196,782	212,012	235,615	221,638	231,030
P83	医療業	272,027	264,307	277,357	275,843	306,246	294,955	303,185
R91	職業紹介・派遣業	175,364	197,934	204,097	210,704	224,461	219,506	211,211
R92	その他の事業サービス	194,539	191,767	186,311	200,808	219,994	213,502	206,676

（規模30人以上）

	産業	令和3年平均	令和4年平均	令和5年平均	令和6年平均	令和7年平均	1月	2月
TL	調査産業計	276,035	280,711	283,515	294,234	303,033	297,292	294,644
D	建設業	383,571	374,351	371,289	378,201	388,414	369,489	359,554
E	製造業	301,637	306,599	313,871	323,355	338,515	327,338	328,304
F	電気・ガス・熱供給・水道業	426,458	419,717	417,913	444,591	462,225	448,446	449,208
G	情報通信業	342,155	340,715	342,622	362,277	390,452	378,659	377,951
H	運輸業，郵便業	277,080	321,136	317,035	311,342	263,026	256,405	255,549
I	卸売業，小売業	272,336	271,643	267,415	277,936	298,414	298,667	290,456
J	金融業，保険業	311,609	313,785	339,395	368,890	384,243	345,224	381,542
K	不動産業，物品賃貸業	305,854	311,057	321,157	308,791	348,742	337,482	335,438
L	学術研究，専門・技術サービス業	378,490	387,567	412,052	440,262	389,759	394,615	397,166
M	宿泊業，飲食サービス業	114,433	145,845	148,744	182,332	162,031	160,289	151,535
N	生活関連サービス業，娯楽業	194,051	232,283	261,474	255,559	270,419	240,816	253,729
O	教育，学習支援業	338,723	343,363	326,553	328,324	349,438	349,432	344,287
P	医療，福祉	275,919	267,717	273,682	267,910	290,654	291,708	289,289
Q	複合サービス事業	287,543	282,762	278,667	284,013	303,524	296,236	286,365
R	その他のサービス業	197,369	200,846	202,020	214,667	224,727	220,956	212,167
E09,10	食料品・たばこ	212,284	216,243	220,788	238,213	252,783	242,998	247,129
E11	繊維工業	307,016	329,013	303,507	286,022	293,326	283,102	288,445
E12	木材・木製品	232,824	291,885	297,426	325,196	330,182	358,597	313,374
E13	家具・装備品	370,977	385,390	389,881	352,717	356,188	333,641	333,577
E14	パルプ・紙	285,591	239,445	274,682	337,995	357,067	301,603	349,021
E15	印刷・同関連業	259,476	269,764	268,257	270,889	290,427	283,855	291,178
E16,17	化学、石油・石炭	367,665	363,117	390,586	404,274	409,048	410,704	390,681
E18	プラスチック製品	280,804	304,626	320,699	309,887	295,120	293,683	278,852
E19	ゴム製品	262,094	244,061	275,685	292,670	307,089	287,538	307,110
E21	窯業・土石製品	279,675	296,152	312,224	319,799	348,388	337,107	330,286
E22	鉄鋼業	306,284	325,059	328,180	316,967	360,324	338,254	358,372
E23	非鉄金属製造業	277,571	323,049	344,959	359,959	393,027	367,163	397,395
E24	金属製品製造業	263,718	275,289	306,808	296,634	295,545	282,050	290,845
E25	はん用機械器具	343,422	356,599	346,188	358,668	369,781	352,745	354,178
E26	生産用機械器具	321,776	316,002	301,571	364,743	391,490	385,536	381,203
E27	業務用機械器具	313,832	285,831	298,044	321,698	327,902	298,724	299,812
E28	電子・デバイス	365,435	313,371	318,404	267,279	346,170	326,063	336,720
E29	電気機械器具	319,663	308,763	312,850	343,754	323,739	316,439	309,286
E30	情報通信機械器具	420,455	401,473	412,241	419,353	427,921	424,648	418,394
E31	輸送用機械器具	328,378	363,656	357,112	329,884	375,300	365,774	369,645
E32,20	その他の製造業	209,602	214,133	265,872	263,820	314,053	297,864	307,732
I-1	卸売業	364,271	355,805	352,088	371,355	396,275	399,257	389,919
I-2	小売業	181,274	181,972	176,466	178,433	193,270	191,609	184,276
M75	宿泊業	189,752	197,016	210,448	220,123	254,829	241,788	244,418
P83	医療業	311,984	305,716	316,178	312,931	345,507	344,677	353,186
R91	職業紹介・派遣業	171,956	197,174	206,473	209,576	217,546	213,666	202,508
R92	その他の事業サービス	189,926	188,797	182,679	203,539	213,377	210,689	201,482

（所定内給与）

賃 金

（単位：円）

令和7年月別										産業
3月	4月	5月	6月	7月	8月	9月	10月	11月	12月	
274,717	280,344	278,762	281,771	279,376	278,167	278,805	281,477	280,324	282,157	TL
348,034	365,483	368,365	386,281	373,989	374,104	380,593	376,767	365,035	362,468	D
311,354	327,333	318,909	327,457	321,186	318,297	321,793	324,373	327,493	323,834	E
438,971	447,945	454,570	453,725	458,619	458,331	456,506	458,299	457,272	454,823	F
366,092	378,906	374,943	384,933	386,870	388,943	382,677	383,587	382,794	387,741	G
273,522	272,086	268,410	271,411	257,388	253,108	268,055	266,264	263,730	271,177	H
266,015	266,212	273,798	273,434	269,546	274,240	267,686	267,322	267,122	270,399	I
364,968	370,674	384,787	382,150	376,551	374,072	392,328	377,418	380,698	386,471	J
325,353	325,409	336,983	334,238	344,633	330,544	337,759	341,161	351,820	343,034	K
376,307	358,204	364,161	360,945	377,065	365,635	378,917	363,537	366,491	358,136	L
132,661	132,922	129,084	129,807	127,760	131,815	130,522	133,084	129,935	137,599	M
250,796	253,518	251,760	252,992	251,954	249,457	253,277	267,915	257,465	257,094	N
313,314	329,143	305,874	340,542	305,976	303,076	289,053	309,995	307,283	293,639	O
251,524	257,833	253,289	245,012	254,626	251,184	250,003	258,432	259,863	268,551	P
304,567	318,841	319,600	316,456	312,693	302,930	306,209	317,693	307,018	312,649	Q
226,267	232,365	230,055	234,448	240,656	236,441	238,508	240,415	233,131	235,875	R
230,976	245,086	252,484	231,118	256,200	264,333	256,005	257,075	261,996	258,179	E09,10
269,715	282,663	291,237	303,503	293,529	286,671	298,951	297,476	298,028	296,798	E11
334,912	363,590	314,639	314,603	333,485	313,810	318,305	341,492	348,542	308,420	E12
330,490	330,656	327,600	309,660	305,466	309,792	306,175	311,609	308,353	291,388	E13
315,107	316,311	312,755	324,820	333,160	320,307	310,305	327,252	337,366	322,702	E14
270,178	289,800	272,895	285,316	275,409	268,078	278,547	272,844	277,479	282,164	E15
389,996	397,882	395,418	408,695	386,616	423,165	395,125	391,949	391,598	397,601	E16,17
271,440	267,687	256,361	281,738	260,808	244,666	268,566	270,508	279,818	265,089	E18
313,651	330,310	321,338	312,084	287,404	283,676	295,427	293,670	293,103	291,023	E19
307,753	329,203	307,028	313,852	357,933	321,266	340,966	343,022	344,729	336,486	E21
350,108	371,203	356,033	376,750	373,750	370,266	369,668	369,352	367,232	368,209	E22
355,097	390,851	359,135	356,026	377,156	373,439	377,919	379,188	384,578	376,064	E23
284,173	301,485	285,670	299,096	279,665	269,596	276,616	290,879	299,518	287,229	E24
347,253	365,796	346,140	363,480	374,205	359,972	366,498	369,190	379,803	378,241	E25
362,437	372,189	364,545	369,231	366,974	360,993	375,397	366,871	363,339	369,307	E26
325,502	336,765	333,147	334,780	287,937	282,536	276,510	264,825	287,740	285,717	E27
347,874	362,374	334,437	360,236	328,215	343,752	350,207	345,007	360,858	350,229	E28
292,079	306,493	301,480	320,421	290,514	282,303	302,103	311,511	300,365	292,334	E29
424,416	442,387	428,937	432,348	409,627	387,791	409,174	415,354	411,221	409,693	E30
324,338	376,323	354,573	382,090	377,081	360,033	362,414	381,510	378,624	375,049	E31
300,872	336,751	346,720	345,595	337,122	342,512	337,262	340,561	337,666	330,907	E32,20
369,515	372,934	376,149	378,332	379,374	378,270	374,091	374,748	375,542	378,986	I-1
181,819	178,460	188,669	185,996	178,123	187,176	178,254	177,850	177,529	180,908	I-2
228,360	242,750	249,679	226,414	231,262	242,842	248,828	235,324	232,620	236,834	M75
309,128	313,222	308,998	282,710	310,721	298,697	296,456	311,501	314,285	331,080	P83
214,060	222,431	221,750	223,243	237,383	236,613	231,497	230,043	216,616	228,176	R91
212,358	218,484	215,546	221,445	227,353	222,008	227,690	228,330	225,089	221,495	R92
299,189	304,972	302,575	304,619	305,952	302,708	304,196	305,734	306,204	308,216	TL
365,134	394,146	386,988	400,156	394,522	394,082	403,764	403,948	399,294	389,132	D
326,830	343,118	333,378	340,676	341,962	341,600	341,406	344,135	348,112	344,798	E
451,852	460,967	470,471	470,149	467,396	467,075	465,007	466,948	465,776	463,017	F
374,619	390,024	385,281	396,869	398,021	400,191	395,662	395,575	393,688	398,503	G
267,200	254,568	253,558	261,747	262,842	263,066	269,089	266,046	268,365	277,828	H
296,216	295,762	301,426	302,002	299,050	302,857	295,371	296,981	299,754	302,345	I
369,548	375,234	392,488	384,249	388,372	382,425	409,625	383,657	395,268	401,995	J
335,005	330,477	343,857	350,048	366,683	345,509	352,161	356,815	373,067	359,036	K
410,125	374,669	396,689	373,655	404,303	381,024	404,624	380,351	385,519	374,391	L
160,155	160,961	166,520	163,666	155,939	166,289	164,015	159,262	163,209	172,370	M
265,824	275,746	268,428	270,551	280,216	275,200	284,029	283,368	274,456	272,221	N
348,382	377,788	345,787	377,041	350,070	341,395	332,850	346,756	347,269	332,392	O
295,816	300,190	294,566	280,306	289,876	278,207	281,528	292,810	291,383	302,551	P
301,978	313,012	306,220	301,407	308,089	301,264	302,818	315,240	302,734	308,030	Q
217,682	223,365	222,979	225,905	232,249	227,381	231,201	231,612	222,590	228,486	R
242,384	258,814	252,569	244,319	261,134	262,961	253,027	253,171	259,883	255,170	E09,10
288,287	296,454	296,519	296,910	297,286	289,829	297,125	292,760	296,967	295,922	E11
334,912	363,590	314,639	314,603	333,485	313,810	318,305	341,492	348,542	308,420	E12
341,985	366,154	362,014	334,986	371,769	372,144	348,741	357,482	378,695	370,368	E13
345,221	356,546	363,662	384,307	388,185	350,330	350,176	352,642	371,466	369,752	E14
283,971	289,472	290,016	289,491	288,797	286,725	291,908	289,542	296,459	305,409	E15
399,620	406,075	402,548	411,796	402,333	447,385	405,189	408,179	409,218	414,280	E16,17
300,664	285,586	291,566	292,177	292,656	286,889	296,125	302,851	317,935	303,211	E18
302,673	322,071	318,610	304,940	302,188	301,378	313,447	310,609	308,598	305,365	E19
340,763	360,371	349,007	357,566	360,473	349,724	350,095	352,317	353,493	339,509	E21
335,641	367,548	343,466	373,177	374,132	366,872	366,007	367,869	365,316	366,008	E22
377,518	410,750	390,447	384,011	394,055	396,635	395,685	401,435	403,931	397,574	E23
282,197	320,895	285,865	301,624	285,908	278,485	288,411	310,511	316,642	302,182	E24
354,898	372,353	360,179	367,096	383,841	368,105	373,783	371,937	388,574	388,872	E25
381,382	392,817	382,237	390,288	393,725	389,368	408,973	397,768	395,619	397,852	E26
325,502	336,765	333,147	334,780	339,314	331,350	326,344	330,043	338,548	333,408	E27
347,874	362,374	334,437	360,236	328,215	343,752	350,207	345,007	360,858	350,229	E28
308,317	326,774	333,169	340,857	319,059	317,889	326,222	343,314	326,192	316,547	E29
424,416	442,387	428,937	432,348	431,018	404,091	430,258	436,152	431,109	431,340	E30
344,361	376,274	350,282	385,149	388,555	380,282	382,407	388,982	387,964	383,129	E31
301,772	312,431	309,556	316,641	325,855	314,750	321,705	319,559	320,266	321,867	E32,20
396,467	395,320	399,571	399,065	394,533	399,311	392,708	390,585	399,551	398,962	I-1
189,498	189,329	195,403	196,801	195,762	198,390	189,809	196,076	192,979	199,304	I-2
242,796	258,261	262,635	263,112	263,854	265,191	263,742	251,912	247,519	252,014	M75
357,655	358,717	355,106	321,333	344,670	324,948	329,530	349,292	346,627	361,435	P83
207,548	214,664	214,071	216,028	231,536	230,513	224,913	223,787	208,932	221,664	R91
207,848	213,187	213,108	215,945	217,185	211,657	220,404	219,401	214,425	215,338	R92

第５－４表　産業大分類・中分類別　常用労働者１人平均月間現金給与額

（規模５人以上）

	産業	令和3年平均	令和4年平均	令和5年平均	令和6年平均	**令和7年平均**	1月	2月
TL	調査産業計	17,405	18,463	18,356	19,410	**19,651**	18,432	18,816
D	建設業	35,509	31,817	33,203	36,346	**35,231**	30,574	34,024
E	製造業	23,006	26,125	24,123	24,952	**26,572**	22,925	25,902
F	電気・ガス・熱供給・水道業	46,795	44,535	40,589	50,606	**50,390**	44,050	48,898
G	情報通信業	33,785	27,575	28,654	30,650	**34,552**	30,962	30,385
H	運輸業，郵便業	38,622	41,726	41,781	42,622	**42,945**	40,189	42,184
I	卸売業，小売業	11,112	11,644	11,795	11,874	**12,875**	13,474	11,663
J	金融業，保険業	28,519	23,834	21,726	23,568	**24,248**	22,405	21,623
K	不動産業，物品賃貸業	20,440	22,519	23,713	20,366	**23,648**	23,295	26,969
L	学術研究，専門・技術サービス業	31,268	38,477	33,391	33,817	**26,051**	21,839	23,561
M	宿泊業，飲食サービス業	3,414	4,634	6,307	7,740	**7,461**	6,913	6,481
N	生活関連サービス業，娯楽業	4,674	7,694	8,221	6,546	**8,839**	7,193	7,291
O	教育，学習支援業	4,987	9,705	9,808	12,433	**4,366**	3,598	8,375
P	医療，福祉	12,604	13,989	13,872	12,780	**12,829**	14,269	12,988
Q	複合サービス事業	13,589	15,833	18,247	18,468	**19,026**	19,663	22,221
R	その他のサービス業	14,258	16,320	16,476	18,638	**21,387**	20,382	19,246
E09,10	食料品・たばこ	19,741	29,615	18,922	24,932	**25,506**	22,981	22,736
E11	繊維工業	8,777	8,843	9,089	12,279	**14,792**	11,650	14,802
E12	木材・木製品	43,196	23,096	23,376	21,805	**12,383**	12,449	13,605
E13	家具・装備品	28,345	31,716	25,762	27,256	**24,579**	10,646	26,600
E14	パルプ・紙	17,842	16,326	21,455	21,079	**16,990**	11,009	16,579
E15	印刷・同関連業	25,153	22,686	30,624	24,736	**25,988**	16,509	22,780
E16,17	化学、石油・石炭	18,265	19,643	22,542	25,408	**28,316**	24,742	27,032
E18	プラスチック製品	24,530	31,341	24,324	20,658	**19,663**	21,589	24,093
E19	ゴム製品	24,407	25,948	20,607	21,951	**29,815**	24,973	40,259
E21	窯業・土石製品	14,179	20,238	19,230	10,919	**29,354**	34,778	38,100
E22	鉄鋼業	33,114	38,137	46,396	38,774	**37,309**	35,372	37,754
E23	非鉄金属製造業	32,002	36,179	35,049	36,054	**33,832**	28,519	26,483
E24	金属製品製造業	17,912	22,935	23,355	24,116	**23,960**	23,047	26,008
E25	はん用機械器具	30,766	34,960	27,801	26,488	**27,456**	23,805	24,798
E26	生産用機械器具	28,943	31,665	25,724	31,769	**35,225**	27,943	34,189
E27	業務用機械器具	24,809	20,961	15,086	19,792	**22,407**	29,541	25,635
E28	電子・デバイス	25,220	28,347	25,193	13,803	**21,609**	18,807	22,721
E29	電気機械器具	18,737	15,257	15,780	18,527	**22,277**	19,053	19,623
E30	情報通信機械器具	24,490	34,323	35,500	32,786	**29,655**	26,154	34,294
E31	輸送用機械器具	36,989	37,409	35,096	32,621	**39,686**	30,665	33,435
E32,20	その他の製造業	14,071	10,610	10,456	10,572	**6,402**	3,622	4,912
I-1	卸売業	15,773	16,593	15,783	17,683	**18,403**	19,944	17,523
I-2	小売業	7,068	7,247	8,269	7,044	**8,304**	8,199	6,894
M75	宿泊業	5,962	11,745	16,155	12,988	**14,546**	11,915	13,597
P83	医療業	20,437	22,711	22,243	18,035	**19,056**	20,921	19,264
R91	職業紹介・派遣業	10,886	17,635	15,855	15,625	**15,076**	12,735	12,973
R92	その他の事業サービス	13,625	14,861	15,104	19,317	**22,672**	22,436	19,682

（規模30人以上）

TL	調査産業計	22,257	23,643	22,665	24,263	**23,858**	22,577	22,894
D	建設業	48,603	47,557	47,497	50,834	**45,333**	42,921	44,669
E	製造業	27,708	30,967	28,847	30,238	**32,346**	28,587	31,597
F	電気・ガス・熱供給・水道業	49,683	51,951	43,394	55,433	**53,952**	47,182	53,134
G	情報通信業	37,008	29,063	32,050	33,700	**37,692**	33,185	33,247
H	運輸業，郵便業	42,525	46,173	39,664	46,481	**45,120**	43,025	42,808
I	卸売業，小売業	14,292	14,928	15,737	15,096	**15,657**	15,586	13,363
J	金融業，保険業	34,813	27,576	22,859	26,666	**26,148**	23,387	23,241
K	不動産業，物品賃貸業	29,551	29,658	25,877	22,922	**27,009**	25,660	26,066
L	学術研究，専門・技術サービス業	36,858	43,450	38,677	42,023	**34,967**	30,321	32,030
M	宿泊業，飲食サービス業	3,817	5,771	7,170	10,115	**10,083**	11,362	9,543
N	生活関連サービス業，娯楽業	6,175	8,683	11,802	8,742	**9,673**	7,883	8,678
O	教育，学習支援業	6,354	13,038	12,565	15,185	**4,586**	3,736	10,031
P	医療，福祉	19,081	20,663	19,318	17,381	**17,634**	19,750	18,539
Q	複合サービス事業	19,446	25,650	24,238	21,780	**23,757**	22,531	29,098
R	その他のサービス業	13,540	16,919	16,829	19,266	**19,991**	19,133	18,325
E09,10	食料品・たばこ	19,677	30,619	21,133	29,600	**29,236**	27,211	27,173
E11	繊維工業	14,705	14,996	10,863	14,862	**18,427**	15,312	20,457
E12	木材・木製品	43,196	23,096	23,376	19,673	**12,383**	12,449	13,605
E13	家具・装備品	38,978	40,648	32,941	32,367	**30,770**	14,859	15,480
E14	パルプ・紙	26,849	23,739	25,493	29,281	**23,892**	14,188	23,598
E15	印刷・同関連業	38,368	32,142	34,010	26,040	**29,660**	22,090	29,272
E16,17	化学、石油・石炭	21,119	22,736	26,158	31,287	**32,854**	29,420	32,117
E18	プラスチック製品	29,667	32,863	24,080	22,983	**20,750**	25,267	26,130
E19	ゴム製品	38,744	32,512	27,628	20,228	**29,616**	24,973	33,837
E21	窯業・土石製品	23,780	26,751	22,633	20,009	**31,950**	25,879	31,146
E22	鉄鋼業	42,441	44,246	53,892	51,295	**50,668**	46,376	50,086
E23	非鉄金属製造業	36,524	44,038	41,976	44,679	**42,113**	37,500	33,186
E24	金属製品製造業	24,795	26,349	34,959	29,634	**34,654**	31,678	36,176
E25	はん用機械器具	37,011	43,464	34,477	32,653	**31,381**	28,234	28,663
E26	生産用機械器具	32,415	35,397	30,272	40,039	**40,351**	34,065	40,844
E27	業務用機械器具	19,770	22,349	25,454	19,792	**28,416**	29,541	25,635
E28	電子・デバイス	27,686	33,941	29,277	16,665	**21,609**	18,807	22,721
E29	電気機械器具	18,252	16,277	13,586	17,792	**27,177**	25,582	27,178
E30	情報通信機械器具	27,688	35,484	35,500	32,786	**32,427**	26,154	34,294
E31	輸送用機械器具	39,766	42,263	41,079	33,593	**43,168**	35,906	39,218
E32,20	その他の製造業	10,765	14,050	11,618	10,038	**7,967**	5,976	8,499
I-1	卸売業	22,252	22,267	23,149	22,918	**22,603**	22,463	19,577
I-2	小売業	6,408	7,110	7,776	6,763	**8,194**	8,266	6,730
M75	宿泊業	6,111	15,737	22,707	16,261	**16,586**	16,711	17,048
P83	医療業	28,982	31,602	29,579	23,578	**24,664**	26,665	25,714
R91	職業紹介・派遣業	9,211	18,306	17,098	16,222	**15,135**	13,654	13,406
R92	その他の事業サービス	14,387	15,309	14,812	19,600	**20,938**	20,736	18,490

（単位：円）

令和7年月別										産業
3月	4月	5月	6月	7月	8月	9月	10月	11月	12月	
19,820	19,731	18,673	18,682	20,431	19,214	19,627	20,472	20,833	21,065	TL
40,160	41,482	29,686	35,195	36,026	33,192	28,720	35,338	41,667	36,798	D
26,567	27,302	23,305	26,030	27,795	26,502	25,000	28,369	29,398	29,669	E
55,330	56,130	52,002	45,626	49,491	49,988	47,820	51,420	55,766	48,204	F
32,365	34,241	32,082	32,756	35,453	33,961	34,939	39,108	39,717	38,579	G
42,585	38,178	40,386	37,386	44,935	41,662	45,061	45,875	44,853	51,760	H
13,240	12,692	13,404	12,775	14,041	13,119	11,934	12,533	13,161	12,451	I
23,966	25,123	26,595	28,721	25,647	26,903	22,114	24,374	22,421	21,008	J
26,409	27,803	23,234	21,116	22,536	22,404	18,452	23,775	23,774	24,077	K
29,703	29,751	25,133	26,913	22,209	25,242	22,991	31,415	26,991	26,881	L
7,610	6,743	6,926	6,067	7,419	8,283	7,023	8,548	8,554	8,925	M
8,001	8,151	7,338	6,416	9,070	9,405	9,521	11,540	11,073	11,124	N
4,134	4,819	4,171	5,714	3,509	3,815	3,349	3,324	3,610	3,825	O
11,780	12,387	12,538	11,140	13,030	10,995	17,534	11,872	11,978	13,454	P
18,641	16,834	18,939	19,454	19,604	20,292	14,148	19,571	18,724	20,073	Q
21,805	20,753	20,877	20,265	24,657	20,686	22,235	21,913	22,235	21,558	R
21,463	25,741	21,988	22,912	26,211	27,643	25,228	26,359	27,551	35,295	E09,10
14,909	16,146	13,688	9,802	14,744	15,091	13,034	19,737	17,821	16,151	E11
12,356	15,494	7,810	12,255	11,461	11,017	11,755	13,314	15,667	11,538	E12
34,080	23,010	16,913	19,918	30,551	28,668	13,980	33,226	30,263	26,837	E13
17,125	17,895	15,989	19,658	18,855	15,490	15,889	16,257	20,058	18,794	E14
29,424	23,866	18,224	24,027	27,302	26,352	29,586	30,373	28,179	35,727	E15
26,112	31,908	26,604	26,999	30,858	28,580	27,044	30,246	30,376	29,309	E16,17
21,606	18,889	18,196	18,056	18,493	17,332	18,215	19,389	19,849	20,207	E18
20,491	29,845	27,672	30,286	31,222	26,164	30,685	27,750	32,370	33,440	E19
27,338	30,341	27,880	31,241	34,196	34,027	22,769	23,031	25,261	22,921	E21
37,543	36,321	38,785	34,863	36,817	35,529	36,269	44,982	37,029	36,397	E22
39,942	26,112	28,768	40,584	40,984	36,201	39,921	35,878	31,055	31,914	E23
28,726	28,408	16,495	25,925	21,278	20,214	22,570	20,978	27,241	26,801	E24
25,569	24,432	24,426	24,624	31,956	28,706	27,029	29,450	33,499	30,868	E25
35,126	38,681	33,921	39,923	37,237	36,565	22,967	39,134	39,184	37,607	E26
22,426	21,646	29,477	22,668	21,848	18,420	19,207	20,217	20,094	24,752	E27
21,243	22,212	22,870	23,051	22,469	20,195	19,850	21,464	23,455	21,315	E28
18,965	23,992	17,214	16,605	23,693	26,825	22,741	24,811	28,267	25,690	E29
35,067	31,802	28,183	31,424	27,347	27,166	25,228	32,020	32,037	26,534	E30
38,871	35,732	33,343	38,918	45,013	37,028	49,635	46,976	46,123	40,182	E31
5,715	5,162	3,617	3,690	6,792	6,938	7,688	9,002	8,522	11,216	E32,20
19,031	20,462	18,268	18,672	18,460	18,248	16,463	17,847	18,873	17,065	I-1
8,529	6,303	9,359	7,859	10,363	8,827	8,126	8,107	8,440	8,649	I-2
14,794	13,043	13,882	12,653	14,566	14,189	15,770	17,346	15,252	17,871	M75
17,479	17,992	18,627	14,995	18,502	15,618	29,975	17,855	17,468	19,990	P83
15,549	15,585	15,810	15,626	15,612	13,900	15,239	16,041	17,611	14,154	R91
22,342	21,426	21,914	20,466	28,131	22,813	24,218	23,016	22,248	23,302	R92
23,739	24,013	22,857	22,858	24,485	23,299	23,992	24,830	25,174	25,584	TL
49,902	47,910	40,500	41,266	44,427	44,383	41,786	47,089	50,480	48,714	D
31,916	33,714	29,046	31,745	33,954	31,953	28,788	34,195	36,148	36,488	E
58,142	59,357	56,374	50,262	52,145	53,768	50,031	55,443	60,096	51,546	F
35,243	37,889	34,392	35,479	39,136	37,180	38,157	42,637	43,718	41,957	G
44,995	41,717	42,444	40,781	45,488	46,862	45,669	46,756	45,965	54,923	H
15,719	15,980	15,755	15,947	17,342	15,803	14,750	15,955	16,387	15,268	I
24,731	26,036	27,911	32,344	28,485	29,811	23,859	26,611	25,398	21,760	J
27,802	29,983	26,622	23,014	29,442	27,631	20,902	27,363	29,853	29,775	K
38,026	38,600	35,333	35,537	29,039	35,380	30,232	40,455	37,642	37,075	L
10,557	9,518	10,321	9,687	8,869	9,615	9,838	9,693	10,687	11,310	M
10,358	10,881	9,604	8,744	8,537	8,740	9,964	10,657	11,613	10,422	N
4,658	4,431	4,683	6,081	3,856	4,058	3,646	3,110	3,431	3,005	O
15,737	17,264	17,326	14,823	17,773	14,343	25,604	16,659	15,775	18,076	P
22,478	17,686	23,744	28,994	24,868	25,139	16,146	24,325	22,738	27,076	Q
20,891	19,435	19,564	19,242	21,965	18,687	20,445	21,240	20,938	20,044	R
25,515	30,624	27,086	26,418	28,991	30,223	26,535	29,110	31,476	40,490	E09,10
17,481	18,979	17,468	18,188	19,199	18,093	17,045	21,640	18,602	18,657	E11
12,356	15,494	7,810	12,255	11,461	11,017	11,755	13,314	15,667	11,538	E12
46,302	31,267	23,724	14,849	36,903	42,947	11,134	43,307	44,364	42,858	E13
25,477	24,474	21,240	28,359	27,411	22,264	21,035	21,639	27,907	28,964	E14
35,123	29,045	25,069	26,152	26,971	26,559	31,155	31,122	28,011	46,634	E15
31,027	37,584	30,996	31,055	35,121	32,271	30,936	35,187	34,588	33,862	E16,17
24,174	20,601	19,575	18,955	19,479	19,100	17,749	18,521	20,162	19,396	E18
12,094	28,232	25,003	28,524	33,853	29,698	30,399	33,008	35,675	37,068	E19
28,608	33,180	30,490	36,958	35,865	36,152	31,118	34,390	29,286	30,368	E21
50,893	50,289	52,984	46,995	49,720	49,011	49,431	62,760	50,635	48,716	E22
50,449	31,344	34,774	51,570	52,579	46,009	48,566	41,229	37,791	40,260	E23
36,499	39,083	22,215	37,549	30,392	31,977	35,195	31,115	45,383	38,597	E24
29,711	27,503	27,589	27,462	36,001	32,933	28,063	33,684	39,692	36,904	E25
39,848	45,963	38,969	44,352	44,976	39,490	21,630	43,484	45,968	44,490	E26
22,426	21,646	29,477	22,668	32,753	27,573	30,130	31,840	30,257	37,251	E27
21,243	22,212	22,870	23,051	22,469	20,195	19,850	21,464	23,455	21,315	E28
26,174	32,673	22,737	23,310	27,785	27,974	26,821	28,774	30,899	26,332	E29
35,067	31,802	28,183	31,424	32,264	32,071	29,857	37,955	38,289	31,817	E30
42,591	42,006	38,488	45,245	47,524	41,028	45,533	48,811	48,888	42,556	E31
8,394	8,909	6,322	7,737	8,223	6,607	7,924	9,796	8,334	9,003	E32,20
22,744	23,840	22,733	22,968	23,519	22,953	21,224	23,076	24,257	21,845	I-1
8,241	7,578	8,218	8,337	10,661	8,058	7,730	8,280	7,966	8,254	I-2
15,752	16,588	18,301	17,718	16,765	14,951	16,155	17,559	13,154	18,309	M75
22,287	23,546	24,710	19,315	23,351	19,466	40,277	23,586	22,042	25,119	P83
15,735	15,834	15,708	15,114	15,889	14,106	15,124	15,641	17,395	13,995	R91
21,530	20,180	20,713	20,015	23,925	19,852	21,569	22,520	20,466	21,280	R92

第６－１表　産業大分類別　規模別　常用労働者１人平均月間現金給与額

産業及び事業所規模			現金給与総額			
			令和３年平均	令和４年平均	令和５年平均	令和６年平均
TL	調査産業計	500人以上	439,814	447,945	455,972	473,756
		100～499人	369,229	382,355	390,836	402,762
		30～99人	349,177	359,706	359,458	378,264
		5～29人	265,130	266,876	274,793	283,396
D	建設業	500人以上	693,569	732,904	732,380	750,346
		100～499人	527,052	509,846	531,911	565,271
		30～99人	570,675	579,581	547,171	581,219
		5～29人	369,381	407,458	403,573	431,096
E	製造業	500人以上	568,478	593,140	599,293	606,645
		100～499人	396,931	405,348	393,252	451,740
		30～99人	352,682	366,267	402,339	388,059
		5～29人	303,120	324,159	326,346	343,585
F	電気・ガス・熱供給・水道業	500人以上	826,506	772,448	X	886,820
		100～499人	681,353	604,678	536,894	630,371
		30～99人	526,500	562,247	573,153	630,472
		5～29人	X	X	X	404,359
G	情報通信業	500人以上	559,935	525,373	543,770	557,879
		100～499人	463,358	465,648	523,629	560,470
		30～99人	420,507	410,803	378,962	399,714
		5～29人	397,805	377,080	358,752	377,879
H	運輸業，郵便業	500人以上	379,624	421,923	437,638	472,849
		100～499人	397,488	469,911	484,970	454,438
		30～99人	388,126	463,607	413,737	415,356
		5～29人	379,375	377,877	420,765	397,347
I	卸売業，小売業	500人以上	438,614	511,446	545,433	568,948
		100～499人	363,971	372,870	358,477	363,217
		30～99人	347,100	342,228	346,453	378,067
		5～29人	294,451	280,144	279,096	286,022
J	金融・保険業	500人以上	512,999	531,682	522,289	541,047
		100～499人	456,353	428,573	474,949	537,726
		30～99人	422,325	436,122	491,106	567,114
		5～29人	422,531	405,896	453,279	488,904
K	不動産業，物品賃貸業	500人以上	241,071	403,934	403,844	373,219
		100～499人	415,072	443,475	477,883	389,753
		30～99人	482,480	449,264	417,956	437,606
		5～29人	316,835	344,940	383,444	392,261
L	学術研究，専門・技術サービス業	500人以上	613,923	699,191	697,232	716,697
		100～499人	578,122	629,126	642,666	694,304
		30～99人	530,004	526,043	519,700	495,045
		5～29人	361,414	375,608	409,781	395,753
M	宿泊業，飲食サービス業	500人以上	129,907	X	X	X
		100～499人	150,351	193,870	158,112	209,453
		30～99人	114,879	169,068	183,210	232,178
		5～29人	99,727	100,892	103,920	112,961
N	生活関連サービス業，娯楽業	500人以上	309,215	313,421	375,627	X
		100～499人	238,491	292,808	481,409	388,180
		30～99人	196,360	254,328	268,107	316,989
		5～29人	177,754	179,270	165,335	210,168
O	教育，学習支援業	500人以上	366,536	352,444	363,370	378,429
		100～499人	470,273	476,469	432,346	414,678
		30～99人	462,588	491,474	482,172	487,358
		5～29人	176,811	182,040	204,800	249,364
P	医療，福祉	500人以上	456,309	455,746	454,953	454,460
		100～499人	337,442	324,168	338,980	328,041
		30～99人	310,826	288,630	273,118	265,447
		5～29人	196,929	213,317	228,612	222,374
Q	複合サービス事業	500人以上	X	X	X	X
		100～499人	380,709	X	X	X
		30～99人	364,189	443,495	470,944	474,688
		5～29人	395,145	417,008	428,227	X
R	サービス業	500人以上	204,233	206,815	214,873	223,420
		100～499人	233,408	256,249	253,738	266,364
		30～99人	294,501	303,369	302,386	334,983
		5～29人	282,406	293,582	296,663	291,243

（単位：円）

令和７年平均	きまって支給する給与 令和３年平均	令和４年平均	令和５年平均	令和６年平均	令和７年平均	産 業
506,453	345,732	345,002	349,995	360,456	384,107	ＴＬ
407,702	296,136	305,239	308,028	315,850	324,349	
380,256	280,705	287,542	287,260	301,639	302,615	
290,382	232,012	230,550	234,892	242,553	248,554	
813,544	500,278	500,065	503,795	510,185	559,065	D
617,998	406,978	390,867	406,099	418,664	443,487	
500,768	429,898	421,680	402,964	407,665	382,193	
431,732	337,787	353,479	345,757	361,100	369,072	
645,333	419,230	427,510	428,170	429,186	456,123	E
448,217	315,930	322,860	315,412	343,531	347,777	
426,133	292,418	301,600	318,982	317,536	337,961	
334,708	267,508	282,405	284,147	299,585	294,818	
863,586	549,302	543,783	X	554,779	570,703	F
666,093	461,137	431,917	387,496	425,858	450,172	
610,597	390,975	419,906	416,282	416,619	405,456	
X	X	X	X	318,888	X	
653,932	425,629	403,225	413,049	430,497	485,091	G
567,268	370,320	370,082	390,057	420,142	426,007	
472,207	337,972	338,355	314,664	320,590	363,919	
400,091	340,539	326,288	319,952	320,116	329,209	
540,333	320,719	348,738	355,559	361,396	427,750	H
337,035	326,655	379,271	391,796	374,371	301,656	
320,772	311,518	359,354	320,187	342,294	283,675	
366,517	341,107	316,824	340,049	337,640	310,237	
566,225	349,785	364,840	372,821	402,855	417,852	I
422,356	283,826	281,749	259,174	272,214	316,128	
368,982	275,806	275,219	283,235	289,001	293,042	
290,859	249,253	236,937	236,321	242,758	244,761	
554,150	376,277	376,771	372,472	385,015	399,421	J
510,235	346,527	324,354	346,390	393,853	373,730	
623,620	330,654	337,672	368,318	401,712	443,543	
510,797	317,053	315,727	333,937	359,838	378,785	
325,052	205,151	294,121	316,349	295,104	263,913	K
484,754	315,800	338,113	362,905	305,117	363,624	
512,180	370,902	350,439	339,192	367,857	412,763	
413,665	261,959	286,946	306,101	317,593	340,246	
746,302	455,284	476,824	556,167	537,796	546,427	L
519,361	417,540	450,544	472,765	512,157	407,657	
501,864	400,027	397,690	394,881	419,194	376,371	
414,213	329,185	341,978	340,640	350,485	342,153	
X	125,452	X	X	X	X	M
226,680	143,190	185,863	141,520	179,842	196,652	
189,473	110,559	145,857	159,378	199,475	167,340	
119,795	96,560	96,958	99,659	107,097	113,147	
X	246,524	255,646	231,539	X	X	N
270,511	225,886	261,579	378,077	315,513	218,845	
304,894	181,644	229,853	231,211	262,998	263,927	
259,022	169,473	166,343	158,136	196,379	239,489	
401,779	285,163	270,686	275,357	282,094	298,965	O
408,438	366,913	375,384	334,659	328,213	320,704	
538,504	347,595	372,068	358,248	365,659	382,704	
244,478	152,538	151,734	172,247	194,738	195,954	
461,489	375,825	377,742	377,124	374,913	379,992	P
384,148	284,694	279,804	299,243	282,549	335,207	
278,664	258,731	242,509	235,618	233,266	243,467	
224,788	177,728	191,929	203,495	196,323	203,353	
X	X	X	X	X	X	Q
X	298,455	X	X	X	X	
479,245	297,846	334,773	351,853	362,800	347,727	
452,964	298,350	313,305	314,518	X	331,385	
228,558	192,754	192,526	200,264	207,494	212,652	R
272,444	200,138	216,361	212,652	225,235	234,556	
369,537	245,336	246,291	248,578	276,681	297,478	
352,391	255,268	248,052	250,524	248,537	296,436	

第６－２表　産業大分類別　規模別　常用労働者１人平均月間現金給与額

産業及び事業所規模			所定内給与			
			令和３年平均	令和４年平均	令和５年平均	令和６年平均
TL	調査産業計	500人以上	315,931	313,504	318,437	327,812
		100～499人	272,366	279,940	283,158	290,504
		30～99人	262,765	268,341	269,881	282,030
		5～29人	221,951	219,943	222,990	231,469
D	建設業	500人以上	451,330	450,568	457,790	466,595
		100～499人	370,565	355,354	365,286	372,060
		30～99人	370,574	365,458	349,782	350,895
		5～29人	316,192	337,466	326,833	339,833
E	製造業	500人以上	379,568	383,914	386,381	387,312
		100～499人	287,445	290,610	287,206	308,427
		30～99人	271,731	278,416	296,616	298,216
		5～29人	253,491	265,228	268,708	286,336
F	電気・ガス・熱供給・水道業	500人以上	488,119	482,432	X	489,189
		100～499人	413,562	390,383	362,461	388,500
		30～99人	355,075	370,229	383,553	371,683
		5～29人	X	X	X	305,729
G	情報通信業	500人以上	381,394	362,079	369,097	386,179
		100～499人	335,868	346,633	359,487	386,250
		30～99人	305,554	310,978	290,690	300,072
		5～29人	319,620	304,867	306,421	308,007
H	運輸業，郵便業	500人以上	299,697	322,887	320,246	325,587
		100～499人	270,712	318,440	335,164	325,781
		30～99人	277,551	323,564	297,204	295,353
		5～29人	314,177	287,816	292,548	305,281
I	卸売業，小売業	500人以上	330,010	339,866	347,334	374,052
		100～499人	270,541	267,963	244,374	257,078
		30～99人	261,918	261,374	268,654	276,507
		5～29人	241,082	228,387	228,239	234,571
J	金融・保険業	500人以上	340,728	339,545	335,914	350,545
		100～499人	308,235	296,481	322,090	363,953
		30～99人	298,732	314,293	352,147	381,150
		5～29人	299,057	299,338	314,514	343,011
K	不動産業，物品賃貸業	500人以上	194,776	263,534	289,178	269,292
		100～499人	294,359	316,873	335,135	283,535
		30～99人	332,572	313,950	315,037	344,414
		5～29人	250,325	273,067	285,042	300,807
L	学術研究，専門・技術サービス業	500人以上	417,086	430,059	512,495	482,563
		100～499人	378,588	395,684	422,222	454,863
		30～99人	365,815	365,602	368,482	400,820
		5～29人	305,662	310,659	314,131	329,642
M	宿泊業，飲食サービス業	500人以上	121,483	X	X	X
		100～499人	138,649	175,173	131,498	166,213
		30～99人	106,959	141,369	153,140	190,071
		5～29人	93,450	93,151	93,994	101,052
N	生活関連サービス業，娯楽業	500人以上	241,655	248,361	225,683	X
		100～499人	216,983	253,704	354,995	300,811
		30～99人	176,500	220,629	223,731	255,443
		5～29人	166,157	159,573	153,261	192,440
O	教育，学習支援業	500人以上	277,479	263,503	268,136	273,893
		100～499人	360,661	369,239	327,543	318,819
		30～99人	341,451	354,658	342,108	346,665
		5～29人	150,266	149,288	168,745	191,346
P	医療，福祉	500人以上	336,838	337,532	337,563	334,492
		100～499人	265,234	260,106	280,456	272,854
		30～99人	250,825	232,626	228,331	223,502
		5～29人	174,847	187,915	197,534	190,484
Q	複合サービス事業	500人以上	X	X	X	X
		100～499人	279,841	X	X	X
		30～99人	293,003	319,354	334,397	343,406
		5～29人	293,903	307,679	302,466	X
R	サービス業	500人以上	179,136	177,103	184,605	193,058
		100～499人	188,385	198,774	198,034	205,209
		30～99人	228,845	229,031	226,925	253,160
		5～29人	237,980	234,544	235,536	232,605

（単位：円）

	超過労働給与					産 業
令和７年平均	令和３年平均	令和４年平均	令和５年平均	令和６年平均	**令和７年平均**	
350,386	29,801	31,498	31,558	32,644	33,721	ＴＬ
298,950	23,770	25,299	24,870	25,346	25,399	
284,536	17,940	19,201	17,379	19,609	18,079	
236,116	10,061	10,607	11,902	11,084	12,438	
510,326	48,948	49,497	46,005	43,590	48,739	D
386,708	36,413	35,513	40,813	46,604	56,779	
346,955	59,324	56,222	53,182	56,770	35,238	
344,539	21,595	16,013	18,924	21,267	24,533	
411,035	39,662	43,596	41,789	41,874	45,088	E
312,581	28,485	32,250	28,206	35,104	35,196	
315,901	20,687	23,184	22,366	19,320	22,060	
281,039	14,017	17,177	15,439	13,249	13,779	
505,513	61,183	61,351	X	65,590	65,190	F
411,407	47,575	41,534	25,035	37,358	38,765	
372,347	35,900	49,677	32,729	44,936	33,109	
X	X	X	X	13,159	X	
434,983	44,235	41,146	43,952	44,318	50,108	G
389,861	34,452	23,449	30,570	33,892	36,146	
338,753	32,418	27,377	23,974	20,518	25,166	
313,584	20,919	21,421	13,531	12,109	15,625	
391,996	21,022	25,851	35,313	35,809	35,754	H
258,143	55,943	60,831	56,632	48,590	43,513	
234,735	33,967	35,790	22,983	46,941	48,940	
272,900	26,930	29,008	47,501	32,359	37,337	
390,116	19,775	24,974	25,487	28,803	27,736	I
297,259	13,285	13,786	14,800	15,136	18,869	
282,205	13,888	13,845	14,581	12,494	10,837	
235,026	8,171	8,550	8,082	8,187	9,735	
364,650	35,549	37,226	36,558	34,470	34,771	J
350,833	38,292	27,873	24,300	29,900	22,897	
418,894	31,922	23,379	16,171	20,562	24,649	
358,756	17,996	16,389	19,423	16,827	20,029	
244,623	10,375	30,587	27,171	25,812	19,290	K
330,741	21,441	21,240	27,770	21,582	32,883	
389,455	38,330	36,489	24,155	23,443	23,308	
321,170	11,634	13,879	21,059	16,786	19,076	
495,950	38,198	46,765	43,672	55,233	50,477	L
378,550	38,952	54,860	50,543	57,294	29,107	
343,746	34,212	32,088	26,399	18,374	32,625	
330,614	23,523	31,319	26,509	20,843	11,539	
X	3,969	X	X	X	X	M
181,264	4,541	10,690	10,022	13,629	15,388	
158,284	3,600	4,488	6,238	9,404	9,056	
107,634	3,110	3,807	5,665	6,045	5,513	
X	4,869	7,285	5,856	X	X	N
206,790	8,903	7,875	23,082	14,702	12,055	
256,073	5,144	9,224	7,480	7,555	7,854	
231,679	3,316	6,770	4,875	3,939	7,810	
290,687	7,684	7,183	7,221	8,201	8,278	O
313,919	6,252	6,145	7,116	9,394	6,785	
380,029	6,144	17,410	16,140	18,994	2,675	
192,256	2,272	2,446	3,502	3,392	3,698	
341,359	38,987	40,210	39,561	40,421	38,633	P
322,192	19,460	19,698	18,787	9,695	13,015	
234,475	7,906	9,883	7,287	9,764	8,992	
197,807	2,881	4,014	5,961	5,839	5,546	
X	X	X	X	X	X	Q
X	18,614	X	X	X	X	
340,196	4,843	15,419	17,456	19,394	7,531	
318,734	4,447	5,626	12,052	X	12,651	
196,564	13,618	15,423	15,659	14,436	16,088	R
215,293	11,753	17,587	14,618	20,026	19,263	
271,868	16,491	17,260	21,653	23,521	25,610	
269,005	17,288	13,508	14,988	15,932	27,431	

第７－１表　産業大分類・中分類別　常用労働者１人平均月間現金給与額

（規模５人以上）

	産業	令和3年平均	令和4年平均	令和5年平均	令和6年平均	**令和7年平均**	1月	2月
TL	調査産業計	424,076	430,675	440,487	457,227	**464,933**	369,179	366,894
D	建設業	520,834	532,693	516,273	553,098	**562,041**	437,141	419,568
E	製造業	438,241	455,660	465,624	487,819	**503,155**	386,386	394,459
F	電気・ガス・熱供給・水道業	691,716	626,358	657,675	769,801	**772,038**	511,739	520,476
G	情報通信業	517,710	487,726	509,313	551,018	**585,579**	438,718	451,416
H	運輸業，郵便業	416,159	471,984	484,017	467,033	**395,994**	355,606	343,538
I	卸売業，小売業	445,975	435,708	444,667	465,634	**477,457**	376,353	369,570
J	金融業，保険業	643,285	654,976	716,765	747,078	**767,020**	499,050	534,525
K	不動産業，物品賃貸業	443,360	461,524	482,260	455,154	**514,374**	427,017	413,035
L	学術研究，専門・技術サービス業	563,575	580,895	594,007	614,301	**579,400**	460,073	456,000
M	宿泊業，飲食サービス業	142,501	174,165	172,111	198,747	**194,950**	176,611	166,134
N	生活関連サービス業，娯楽業	248,365	277,918	347,840	351,409	**397,133**	309,603	314,929
O	教育，学習支援業	429,910	453,049	461,548	497,337	**517,198**	383,569	379,979
P	医療，福祉	418,087	406,737	407,868	371,441	**386,047**	352,712	348,956
Q	複合サービス事業	463,695	496,704	492,635	480,428	**494,802**	381,309	377,579
R	その他のサービス業	314,493	319,097	334,751	341,593	**371,924**	308,705	300,566
E09,10	食料品・たばこ	368,542	374,615	402,153	390,857	**394,623**	330,776	334,841
E11	繊維工業	454,298	421,111	385,555	415,486	**443,303**	342,993	417,206
E12	木材・木製品	346,841	384,689	450,124	453,832	**467,835**	396,257	380,117
E13	家具・装備品	475,359	502,785	506,135	460,273	**427,189**	346,850	368,099
E14	パルプ・紙	440,078	389,514	435,489	491,185	**518,335**	333,448	378,559
E15	印刷・同関連業	384,995	389,434	395,099	382,432	**427,669**	448,477	419,780
E16,17	化学、石油・石炭	537,164	540,561	600,501	629,637	**646,998**	484,926	494,052
E18	プラスチック製品	412,969	470,636	439,960	465,757	**465,429**	348,525	355,361
E19	ゴム製品	425,703	398,694	377,656	436,573	**450,377**	359,706	407,084
E21	窯業・土石製品	356,018	449,977	452,971	401,829	**490,224**	403,240	377,634
E22	鉄鋼業	439,883	487,177	459,937	527,835	**555,175**	408,618	425,997
E23	非鉄金属製造業	369,642	493,506	534,957	529,232	**553,524**	372,273	428,948
E24	金属製品製造業	375,187	383,656	402,679	406,982	**399,996**	319,365	337,799
E25	はん用機械器具	494,306	504,757	527,322	554,160	**546,647**	386,963	397,004
E26	生産用機械器具	442,468	444,068	474,929	564,595	**551,272**	403,057	399,615
E27	業務用機械器具	363,061	418,639	421,329	524,055	**491,259**	399,775	397,952
E28	電子・デバイス	478,336	449,859	467,611	378,325	**600,464**	439,051	435,788
E29	電気機械器具	466,423	482,547	472,438	491,391	**523,913**	413,383	376,556
E30	情報通信機械器具	605,586	647,283	641,950	656,727	**644,711**	486,337	486,294
E31	輸送用機械器具	470,004	537,723	539,673	508,328	**562,947**	416,406	429,176
E32,20	その他の製造業	331,033	340,393	355,846	393,870	**515,236**	421,287	438,259
I-1	卸売業	526,815	525,236	533,135	577,208	**594,070**	445,499	450,674
I-2	小売業	319,771	299,330	291,690	283,358	**298,423**	271,996	243,292
M75	宿泊業	241,987	267,166	289,773	328,708	**379,353**	274,721	297,463
P83	医療業	514,303	503,126	516,576	465,244	**512,505**	452,779	462,476
R91	職業紹介・派遣業	244,672	283,485	295,880	287,018	**286,462**	267,985	262,930
R92	その他の事業サービス	293,699	294,084	296,129	324,419	**374,723**	304,225	285,348

（規模30人以上）

	産業	令和3年平均	令和4年平均	令和5年平均	令和6年平均	**令和7年平均**	1月	2月
TL	調査産業計	468,525	479,500	486,956	505,541	**508,773**	393,705	388,131
D	建設業	613,518	619,312	611,681	642,611	**652,699**	470,020	450,929
E	製造業	475,879	493,744	510,385	525,355	**550,814**	407,699	410,304
F	電気・ガス・熱供給・水道業	714,159	672,585	665,619	808,264	**800,363**	530,132	542,460
G	情報通信業	532,464	504,545	530,339	566,087	**606,313**	451,240	443,373
H	運輸業，郵便業	420,997	494,042	496,778	489,988	**398,590**	347,095	334,632
I	卸売業，小売業	510,229	504,811	504,609	531,950	**549,070**	424,785	404,584
J	金融業，保険業	708,191	704,425	749,966	793,585	**832,681**	527,288	577,745
K	不動産業，物品賃貸業	501,297	510,602	507,941	453,522	**535,377**	416,352	403,237
L	学術研究，専門・技術サービス業	631,688	661,850	660,035	689,689	**626,288**	478,502	482,199
M	宿泊業，飲食サービス業	160,437	228,788	220,758	284,230	**247,358**	229,294	202,707
N	生活関連サービス業，娯楽業	289,779	338,500	424,451	408,760	**431,070**	305,352	332,859
O	教育，学習支援業	505,375	547,702	543,743	566,725	**581,417**	424,237	417,586
P	医療，福祉	461,945	458,849	457,234	413,856	**422,373**	396,604	395,547
Q	複合サービス事業	449,022	454,755	458,338	443,198	**467,143**	367,512	368,626
R	その他のサービス業	311,373	313,295	324,169	339,156	**356,674**	294,816	285,576
E09,10	食料品・たばこ	359,332	386,522	389,606	390,596	**401,792**	336,399	332,788
E11	繊維工業	523,566	539,606	477,809	467,151	**486,551**	358,810	368,427
E12	木材・木製品	346,841	384,689	450,124	532,880	**467,835**	396,257	380,117
E13	家具・装備品	552,243	588,407	591,790	574,370	**526,131**	409,437	385,447
E14	パルプ・紙	535,063	420,512	497,993	577,886	**619,152**	350,576	417,217
E15	印刷・同関連業	409,449	413,093	414,744	410,274	**441,321**	414,199	462,294
E16,17	化学、石油・石炭	568,757	566,425	623,517	653,496	**701,577**	515,273	520,340
E18	プラスチック製品	424,667	461,409	497,330	537,715	**521,620**	381,614	361,392
E19	ゴム製品	433,111	390,027	405,001	435,173	**458,966**	359,706	380,777
E21	窯業・土石製品	399,561	409,303	446,725	454,055	**526,956**	408,944	387,980
E22	鉄鋼業	449,057	494,407	521,531	528,408	**573,287**	393,774	426,835
E23	非鉄金属製造業	363,951	517,563	548,840	548,460	**617,366**	423,273	468,243
E24	金属製品製造業	400,149	429,463	451,228	429,292	**446,776**	349,122	352,338
E25	はん用機械器具	546,536	563,561	589,329	596,573	**582,610**	404,363	407,317
E26	生産用機械器具	480,926	465,594	495,036	592,928	**608,685**	434,353	433,266
E27	業務用機械器具	455,376	440,065	466,269	524,055	**501,336**	399,775	397,952
E28	電子・デバイス	527,121	493,398	520,777	414,069	**600,464**	439,051	435,788
E29	電気機械器具	515,521	522,492	487,759	519,720	**579,578**	441,845	384,075
E30	情報通信機械器具	605,519	647,283	641,950	656,727	**674,970**	486,337	486,294
E31	輸送用機械器具	484,400	566,712	554,761	518,206	**590,252**	415,126	426,464
E32,20	その他の製造業	342,535	380,250	454,831	452,590	**509,179**	396,825	399,862
I-1	卸売業	587,066	590,128	604,810	648,012	**664,049**	488,231	479,135
I-2	小売業	347,189	321,559	288,512	295,812	**327,922**	300,941	256,504
M75	宿泊業	263,075	298,523	317,529	353,034	**406,435**	315,460	321,769
P83	医療業	553,604	542,759	547,212	500,074	**547,515**	503,336	516,842
R91	職業紹介・派遣業	233,529	279,613	293,278	282,330	**273,912**	261,273	246,012
R92	その他の事業サービス	295,244	293,741	283,124	330,573	**361,606**	287,619	279,222

（男性，現金給与総額）

賃 金

（単位：円）

令和7年月別										産業
3月	4月	5月	6月	7月	8月	9月	10月	11月	12月	
389,350	382,315	379,411	689,627	577,644	381,531	386,229	386,898	392,149	878,234	TL
485,528	447,706	465,455	711,047	813,021	469,914	457,086	454,684	446,809	1,114,612	D
407,038	411,076	392,138	685,068	705,123	401,966	410,684	403,668	421,451	1,021,728	E
540,983	538,044	527,444	1,900,447	529,344	544,912	531,772	541,320	536,430	2,017,615	F
474,239	458,499	443,287	1,073,652	614,398	465,029	456,763	504,838	466,667	1,163,480	G
358,165	370,653	350,181	484,966	474,174	341,086	352,602	346,645	355,277	611,579	H
396,491	380,184	391,857	673,456	660,510	388,998	380,629	378,475	401,774	938,100	I
559,703	522,395	703,429	1,670,685	685,832	577,215	587,443	571,944	582,448	1,644,232	J
413,025	429,671	419,911	787,980	547,115	467,043	420,658	436,813	438,137	956,130	K
528,470	475,954	463,287	775,552	800,724	459,194	514,116	509,621	460,426	1,064,200	L
174,904	176,961	172,392	234,718	215,255	183,979	182,601	179,086	182,708	295,287	M
331,459	321,511	320,119	704,632	428,599	340,800	351,423	359,135	444,831	570,139	N
390,055	403,326	359,014	1,181,981	630,455	369,535	397,002	419,619	376,398	1,011,884	O
343,521	336,279	354,433	413,269	422,001	339,135	343,227	348,281	384,247	635,455	P
393,491	424,222	398,560	1,010,302	409,404	376,408	371,420	416,599	374,841	1,016,873	Q
332,020	327,392	316,426	534,914	399,890	324,857	340,057	324,596	324,329	636,301	R
316,173	342,633	346,840	461,599	498,458	348,735	343,275	340,414	355,367	708,790	E09,10
351,656	360,594	357,227	612,142	522,574	369,395	399,821	364,287	361,189	849,411	E11
464,735	407,364	382,239	386,702	862,766	396,891	394,806	383,301	392,317	814,354	E12
422,678	405,962	359,368	450,921	567,896	422,984	338,404	373,370	381,782	731,078	E13
656,079	381,804	422,429	898,204	454,520	369,860	614,306	399,640	389,744	901,243	E14
387,063	378,082	404,397	451,842	492,982	359,203	387,441	365,348	357,864	675,503	E15
540,758	516,870	482,458	915,736	899,796	526,226	510,589	485,253	482,143	1,434,063	E16,17
340,764	345,623	358,675	457,367	828,620	343,755	363,853	361,344	673,375	898,601	E18
402,355	394,260	387,080	404,171	571,114	449,500	433,627	377,477	376,327	835,101	E19
394,158	409,469	378,031	703,469	697,270	385,588	399,758	408,905	402,256	947,119	E21
414,894	449,512	408,875	826,314	859,721	428,330	426,314	430,703	424,685	1,166,513	E22
470,921	455,670	432,584	912,793	644,979	432,073	440,963	443,506	439,070	1,179,711	E23
359,324	359,904	326,267	510,764	500,669	332,850	335,945	339,994	355,066	726,077	E24
397,800	427,378	398,625	915,679	717,232	416,245	421,526	422,519	429,066	1,202,716	E25
408,470	425,339	408,588	913,146	677,412	436,167	414,624	425,251	422,199	1,271,071	E26
390,434	440,834	408,646	632,947	653,611	406,442	391,910	391,351	395,930	945,767	E27
443,126	454,185	446,753	924,628	1,194,935	442,347	445,748	448,268	448,532	1,384,039	E28
484,775	436,134	396,757	641,490	867,607	380,532	464,559	450,236	396,053	1,000,157	E29
499,808	520,822	500,132	518,079	1,390,959	477,128	464,580	477,719	474,983	1,282,003	E30
390,284	432,952	406,180	571,510	1,178,217	411,566	430,257	446,607	441,578	1,215,096	E31
373,483	465,722	453,529	708,968	632,360	480,634	446,585	458,777	592,585	777,649	E32,20
480,672	461,892	466,247	921,695	816,931	467,622	464,809	456,502	477,931	1,230,045	I-1
270,980	247,378	283,510	303,224	428,053	272,872	248,104	253,144	280,880	476,206	I-2
319,897	308,311	301,293	594,519	454,288	319,403	342,316	312,782	307,280	733,653	M75
461,071	457,240	470,610	556,781	536,214	438,030	446,651	456,866	528,763	876,276	P83
267,725	270,017	265,556	307,709	312,253	301,280	287,235	282,813	266,493	341,767	R91
337,075	329,431	318,935	528,818	412,324	317,710	350,525	320,926	330,209	680,179	R92

416,783	409,343	404,034	794,853	633,669	402,989	416,991	413,194	420,237	1,012,658	TL
522,694	483,175	481,266	876,692	1,043,934	489,648	495,077	502,724	501,626	1,515,327	D
433,649	431,597	407,398	790,532	791,539	425,142	439,027	428,976	448,766	1,188,794	E
550,671	549,076	549,066	2,032,299	539,778	558,601	542,225	549,214	548,794	2,090,470	F
484,749	471,797	454,238	1,151,625	620,316	476,378	471,316	526,207	479,508	1,223,655	G
354,029	367,030	340,679	454,060	496,584	351,404	366,018	353,662	356,390	657,587	H
449,499	426,130	439,210	822,735	751,297	422,044	424,025	420,797	447,444	1,164,720	I
578,324	558,313	838,970	1,937,436	636,993	610,017	626,189	600,510	619,851	1,749,685	J
414,372	428,566	433,909	852,647	578,639	514,145	436,779	462,533	467,727	1,029,441	K
574,005	500,686	487,812	825,314	923,514	470,823	572,755	492,195	479,484	1,266,986	L
214,626	217,801	220,533	341,334	254,706	223,089	219,812	212,231	226,519	405,477	M
347,892	347,723	338,686	946,823	436,290	350,182	367,513	356,637	494,551	591,915	N
433,404	449,590	401,127	1,325,713	740,806	410,018	468,457	458,344	419,563	1,144,095	O
371,746	373,565	392,755	464,643	451,371	351,499	369,792	376,165	406,239	710,523	P
382,351	398,556	380,252	864,047	413,527	373,161	365,301	418,690	370,549	906,931	Q
322,762	316,878	307,472	536,431	364,336	309,389	331,046	311,871	310,014	595,921	R
325,321	354,813	337,461	512,499	479,307	352,244	345,680	342,710	363,895	735,169	E09,10
363,761	375,937	376,628	837,341	516,348	392,776	447,856	374,829	374,431	1,046,888	E11
464,735	407,364	382,239	386,702	862,766	396,891	394,806	383,301	392,317	814,354	E12
484,148	459,244	412,760	578,589	773,197	450,689	385,110	446,347	452,959	1,041,371	E13
840,953	424,756	427,359	1,152,778	512,811	415,804	810,650	417,662	443,899	1,182,001	E14
406,268	389,103	367,719	513,888	520,392	377,821	405,986	389,523	376,568	663,125	E15
581,907	529,703	506,781	1,045,699	1,005,483	545,543	541,440	518,550	513,913	1,577,750	E16,17
351,475	355,756	385,279	475,172	1,029,371	367,387	365,162	365,797	795,125	1,091,986	E18
386,412	374,967	376,499	402,089	588,798	485,597	449,384	382,371	374,855	940,587	E19
428,399	421,073	407,334	762,963	809,389	418,382	412,649	430,396	404,780	1,060,191	E21
412,482	467,841	405,992	868,683	884,613	435,788	432,798	441,411	434,416	1,293,154	E22
531,421	481,288	447,452	1,089,520	666,545	467,210	467,887	474,562	467,750	1,414,261	E23
379,628	398,985	339,700	564,953	583,636	341,985	384,418	377,895	389,656	892,984	E24
412,601	443,005	421,322	1,056,813	744,716	426,988	426,684	430,209	439,072	1,327,974	E25
432,336	455,409	431,633	1,078,662	717,382	468,105	439,997	456,465	451,053	1,474,246	E26
390,434	440,834	408,646	632,947	653,611	406,442	397,971	419,587	422,784	1,027,870	E27
443,126	454,185	446,753	924,628	1,194,935	442,347	445,748	448,268	448,532	1,384,039	E28
533,456	450,187	428,045	723,073	1,026,578	403,464	518,545	494,858	408,524	1,194,095	E29
499,808	520,822	500,132	518,079	1,616,976	475,724	499,624	513,812	511,330	1,465,110	E30
412,583	432,601	400,615	597,928	1,285,489	438,282	445,464	454,571	452,593	1,320,337	E31
400,857	403,602	399,159	710,165	818,401	445,236	410,028	404,452	405,094	918,361	E32,20
530,405	506,776	495,803	1,085,592	887,889	500,960	510,067	496,288	514,335	1,483,300	I-1
295,852	270,108	327,608	326,287	495,669	273,988	259,176	276,228	319,981	536,862	I-2
330,583	339,476	339,650	783,861	376,094	344,807	364,343	329,012	316,843	709,553	M75
510,443	496,318	501,886	613,326	561,538	437,349	465,429	479,096	537,509	954,671	P83
258,514	258,414	253,647	292,565	296,646	293,497	277,956	271,911	254,998	318,397	R91
332,594	326,052	315,444	555,406	361,701	295,726	339,438	306,120	313,872	640,727	R92

第７－２表　産業大分類・中分類別　常用労働者１人平均月間現金給与額

（規模５人以上）

	産業	令和3年平均	令和4年平均	令和5年平均	令和6年平均	**令和7年平均**	1月	2月
TL	調査産業計	225,114	233,160	238,161	254,123	**267,362**	221,227	220,790
D	建設業	290,817	331,166	359,618	378,841	**351,065**	262,310	272,849
E	製造業	238,310	249,189	258,937	277,455	**299,346**	232,627	247,534
F	電気・ガス・熱供給・水道業	533,623	495,645	473,654	564,929	**611,569**	416,337	407,962
G	情報通信業	343,977	353,243	344,820	361,343	**431,676**	329,102	334,483
H	運輸業，郵便業	270,590	310,432	297,490	285,521	**237,382**	195,088	203,923
I	卸売業，小売業	203,322	206,489	211,443	230,288	**242,659**	203,931	200,126
J	金融業，保険業	331,989	338,020	359,912	389,737	**412,572**	306,312	299,852
K	不動産業，物品賃貸業	260,058	284,243	294,620	307,877	**346,984**	283,091	280,220
L	学術研究，専門・技術サービス業	316,859	350,855	364,577	376,440	**383,841**	300,389	296,710
M	宿泊業，飲食サービス業	88,165	101,557	107,704	127,536	**121,142**	110,356	108,386
N	生活関連サービス業，娯楽業	155,572	172,318	169,602	215,465	**256,423**	213,916	216,649
O	教育，学習支援業	292,828	294,890	304,722	325,494	**340,556**	258,857	265,468
P	医療，福祉	250,152	253,928	256,850	261,455	**279,576**	239,044	239,047
Q	複合サービス事業	285,123	292,145	304,069	313,412	**333,043**	253,983	237,093
R	その他のサービス業	192,994	202,740	198,106	201,954	**217,119**	196,794	185,413
E09,10	食料品・たばこ	190,862	183,651	183,211	200,884	**230,575**	193,170	196,222
E11	繊維工業	201,466	209,767	251,709	236,554	**283,159**	206,041	268,615
E12	木材・木製品	298,681	261,494	272,887	249,846	**272,510**	288,193	203,597
E13	家具・装備品	318,198	337,496	342,164	312,236	**278,768**	247,925	232,487
E14	パルプ・紙	218,778	186,832	236,782	297,885	**324,882**	229,427	261,644
E15	印刷・同関連業	214,187	239,650	262,055	237,108	**240,765**	234,790	261,640
E16,17	化学、石油・石炭	360,614	373,973	383,116	402,490	**421,254**	310,962	309,619
E18	プラスチック製品	220,124	243,115	222,917	245,852	**201,072**	168,352	193,820
E19	ゴム製品	259,137	217,218	212,348	242,017	**266,303**	206,550	245,032
E21	窯業・土石製品	171,788	333,349	311,304	121,231	**304,361**	223,944	225,765
E22	鉄鋼業	273,862	301,739	306,098	398,545	**406,202**	292,755	297,643
E23	非鉄金属製造業	215,998	226,214	255,774	362,373	**405,641**	267,231	290,795
E24	金属製品製造業	211,294	228,034	224,249	265,580	**268,957**	218,926	231,036
E25	はん用機械器具	302,343	331,274	333,592	361,674	**362,526**	257,473	265,993
E26	生産用機械器具	259,447	282,228	260,320	356,128	**421,265**	314,915	312,868
E27	業務用機械器具	309,874	200,015	225,621	284,225	**307,669**	239,821	269,262
E28	電子・デバイス	304,344	227,870	265,727	223,929	**296,982**	221,127	240,515
E29	電気機械器具	261,434	266,016	259,973	275,710	**264,192**	209,706	214,226
E30	情報通信機械器具	329,605	389,563	449,575	467,143	**459,153**	343,941	351,905
E31	輸送用機械器具	270,029	335,216	309,724	324,874	**406,776**	271,987	276,515
E32,20	その他の製造業	186,007	199,043	221,871	234,689	**296,927**	239,282	272,898
I-1	卸売業	314,022	327,187	324,478	367,997	**387,942**	303,861	306,401
I-2	小売業	152,910	146,953	158,856	169,935	**175,579**	159,364	153,318
M75	宿泊業	156,215	167,567	192,152	217,366	**250,929**	198,991	210,754
P83	医療業	290,124	289,819	291,358	301,619	**337,070**	280,557	284,552
R91	職業紹介・派遣業	168,354	190,278	202,098	214,228	**221,018**	210,465	206,798
R92	その他の事業サービス	201,250	204,553	188,565	184,926	**209,478**	185,021	166,544

（規模30人以上）

	産業	令和3年平均	令和4年平均	令和5年平均	令和6年平均	**令和7年平均**	1月	2月
TL	調査産業計	258,207	269,946	275,772	286,622	**304,411**	245,342	241,558
D	建設業	388,229	403,197	411,604	444,620	**413,140**	291,409	301,956
E	製造業	268,394	272,974	283,574	305,031	**332,835**	254,499	262,822
F	電気・ガス・熱供給・水道業	554,548	535,669	526,946	622,996	**643,952**	436,150	430,303
G	情報通信業	359,716	370,159	368,257	380,400	**457,983**	342,457	338,496
H	運輸業，郵便業	279,060	336,564	310,461	282,327	**228,921**	187,845	199,482
I	卸売業，小売業	221,052	238,475	244,181	257,279	**275,675**	220,626	213,684
J	金融業，保険業	339,486	347,166	373,201	398,597	**421,159**	304,121	296,982
K	不動産業，物品賃貸業	316,222	319,023	325,242	325,466	**380,728**	287,002	291,723
L	学術研究，専門・技術サービス業	390,046	414,861	431,087	450,808	**427,979**	328,215	323,885
M	宿泊業，飲食サービス業	98,839	128,026	140,275	171,913	**154,575**	136,970	130,959
N	生活関連サービス業，娯楽業	164,541	199,842	224,920	248,943	**289,634**	210,833	210,274
O	教育，学習支援業	378,522	368,798	372,361	350,396	**379,949**	274,804	276,797
P	医療，福祉	306,475	297,361	296,454	302,064	**334,079**	287,981	282,121
Q	複合サービス事業	218,599	226,758	224,266	253,212	**271,957**	217,865	197,514
R	その他のサービス業	192,779	202,019	200,317	204,013	**212,083**	184,337	178,918
E09,10	食料品・たばこ	190,180	184,970	185,014	212,863	**235,777**	198,498	202,456
E11	繊維工業	257,589	304,420	278,314	271,917	**286,448**	221,642	232,070
E12	木材・木製品	298,681	261,494	272,887	258,926	**272,510**	288,193	203,597
E13	家具・装備品	420,768	415,033	405,262	369,192	**336,992**	247,171	249,821
E14	パルプ・紙	249,941	172,352	233,121	362,830	**414,490**	252,123	290,373
E15	印刷・同関連業	235,418	246,933	242,393	234,826	**259,722**	265,584	294,151
E16,17	化学、石油・石炭	399,451	393,037	429,256	451,027	**439,930**	336,335	327,860
E18	プラスチック製品	248,595	302,925	311,020	283,207	**240,912**	187,567	196,376
E19	ゴム製品	212,731	195,095	225,458	228,958	**274,223**	206,550	240,945
E21	窯業・土石製品	287,026	313,053	345,453	307,351	**328,943**	259,190	243,225
E22	鉄鋼業	311,301	330,516	345,490	394,977	**419,373**	292,609	288,628
E23	非鉄金属製造業	262,006	347,689	411,478	435,951	**479,871**	306,663	347,119
E24	金属製品製造業	225,102	243,742	283,813	259,062	**279,130**	207,785	230,796
E25	はん用機械器具	346,930	388,776	349,954	387,033	**383,646**	270,936	268,384
E26	生産用機械器具	272,351	280,065	259,417	422,848	**499,980**	349,424	346,096
E27	業務用機械器具	309,874	213,660	252,370	284,225	**324,058**	239,821	269,262
E28	電子・デバイス	353,683	263,148	282,066	223,520	**296,982**	221,127	240,515
E29	電気機械器具	304,103	286,938	254,052	312,878	**319,572**	254,932	257,958
E30	情報通信機械器具	422,422	426,498	449,575	467,143	**464,452**	343,941	351,905
E31	輸送用機械器具	309,567	396,380	380,391	337,926	**453,143**	319,892	323,433
E32,20	その他の製造業	185,318	206,555	242,077	231,816	**333,940**	246,234	253,960
I-1	卸売業	352,983	375,620	375,493	396,326	**408,974**	313,466	302,327
I-2	小売業	158,406	163,943	169,650	175,333	**192,340**	165,576	161,209
M75	宿泊業	168,344	180,003	209,344	208,801	**257,999**	209,513	211,250
P83	医療業	348,075	351,582	348,735	354,846	**396,294**	332,269	333,015
R91	職業紹介・派遣業	169,028	192,177	206,477	214,957	**215,671**	203,679	195,362
R92	その他の事業サービス	204,800	204,571	194,092	191,065	**203,460**	166,313	162,700

（女性，現金給与総額）

賃 金

（単位：円）

令和7年月別										産業
3月	4月	5月	6月	7月	8月	9月	10月	11月	12月	
233,282	231,960	236,587	364,620	308,120	227,784	227,921	232,687	242,866	456,738	TL
308,630	294,400	295,483	421,933	524,677	302,807	279,192	283,540	288,576	702,061	D
250,513	255,983	245,851	367,706	397,867	253,859	258,483	256,379	264,479	549,136	E
438,591	428,966	442,781	1,489,301	427,539	434,932	432,242	430,701	427,864	1,567,224	F
346,004	349,610	336,925	708,668	476,113	354,476	345,535	386,431	357,682	868,941	G
203,355	207,309	212,885	284,674	265,298	211,135	210,566	211,216	210,791	439,721	H
209,884	205,977	228,005	313,295	295,435	213,731	206,639	207,005	223,113	401,881	I
324,860	334,279	456,736	777,468	366,575	321,671	333,484	326,691	328,830	782,434	J
297,376	294,162	297,476	551,461	395,943	307,212	280,127	292,716	283,071	600,275	K
362,954	308,591	310,828	499,954	492,187	309,361	341,218	337,521	313,484	709,255	L
116,887	115,427	111,129	127,006	131,653	112,088	111,702	117,006	113,973	176,020	M
224,508	223,096	214,774	405,886	272,436	216,874	221,203	238,855	261,192	357,161	N
269,406	280,833	263,326	659,480	374,549	246,817	225,534	281,203	249,379	695,308	O
252,806	251,896	245,384	336,639	315,638	240,061	244,539	246,728	281,177	462,218	P
256,380	292,357	266,271	640,532	285,862	247,564	256,047	276,373	259,947	712,663	Q
201,532	202,694	198,178	276,617	234,522	200,207	215,912	201,694	200,910	287,874	R
186,240	203,883	195,566	237,427	270,059	222,705	211,070	218,768	234,603	404,657	E09,10
210,077	222,487	232,728	333,946	381,122	252,863	261,923	251,624	251,885	549,964	E11
231,062	293,058	203,625	209,556	446,584	218,831	206,882	268,347	278,635	438,165	E12
300,997	244,845	268,993	282,006	333,134	239,498	242,058	238,224	226,115	416,542	E13
431,299	259,168	244,201	418,032	310,889	274,757	447,200	270,743	291,454	480,431	E14
206,465	229,301	211,137	254,048	270,333	208,156	214,126	212,486	215,940	390,645	E15
360,060	337,199	330,733	536,508	593,586	372,789	332,939	332,862	330,122	907,494	E16,17
186,864	196,888	198,274	222,566	255,656	156,976	173,637	188,379	200,567	264,438	E18
261,866	249,993	249,440	252,633	349,471	220,404	247,738	219,341	220,433	425,123	E19
234,156	232,054	222,986	430,985	397,588	269,500	277,208	289,414	286,300	542,669	E21
319,990	328,976	315,940	543,868	711,984	294,728	289,063	314,536	291,444	794,045	E22
362,382	313,411	311,475	509,533	636,645	324,781	324,170	334,173	326,005	950,440	E23
238,135	255,841	218,687	343,591	305,254	240,850	236,576	243,210	252,849	432,250	E24
250,151	293,661	259,688	556,845	479,930	272,139	285,322	294,563	320,978	872,935	E25
313,991	336,878	324,550	747,106	473,822	314,033	317,104	321,201	301,820	966,357	E26
267,137	294,698	265,833	444,139	443,490	219,423	217,051	199,524	225,732	579,251	E27
238,442	264,116	238,536	426,013	410,712	234,122	245,530	240,745	257,900	579,805	E28
225,383	240,667	248,530	264,862	410,363	221,076	247,969	253,888	251,828	377,461	E29
355,631	380,325	344,993	367,093	956,758	344,383	344,486	347,747	340,482	991,874	E30
272,703	306,044	278,578	352,236	820,787	327,816	324,736	349,729	347,620	852,682	E31
221,976	258,078	256,249	421,408	369,187	270,988	260,603	259,932	302,055	398,160	E32,20
321,318	313,137	309,538	549,035	508,792	316,540	312,348	311,617	326,202	762,526	I-1
159,789	158,867	187,861	197,336	192,776	164,250	158,098	159,275	176,081	239,886	I-2
200,751	218,872	227,803	311,686	302,862	206,126	225,569	210,613	207,274	474,836	M75
292,500	297,521	288,509	422,719	369,516	277,798	291,058	292,110	355,001	587,733	P83
208,559	217,873	216,793	239,555	236,506	223,782	218,236	219,730	212,153	240,999	R91
193,053	191,314	184,758	283,094	230,826	186,665	213,643	188,211	190,930	295,306	R92
257,126	259,271	265,401	434,620	351,224	251,517	255,110	260,202	277,588	549,673	TL
315,004	338,148	328,683	498,414	659,290	325,083	337,860	325,195	334,696	877,434	D
276,354	278,913	266,269	425,813	458,760	273,832	280,093	276,180	283,803	656,971	E
450,003	448,333	459,922	1,564,387	452,670	461,009	457,962	455,833	452,327	1,665,053	F
363,073	370,882	351,622	785,943	496,322	372,781	364,904	409,854	375,783	944,987	G
203,385	198,587	208,024	252,595	271,607	215,188	203,136	205,193	209,636	400,148	H
233,989	227,752	249,494	384,005	328,366	231,230	229,681	233,677	257,852	493,549	I
324,458	335,213	490,463	764,386	386,693	332,793	350,707	335,656	341,352	799,928	J
302,262	307,673	315,990	590,710	460,195	354,035	303,056	307,504	313,074	723,096	K
408,926	330,499	336,820	574,982	543,295	323,651	384,352	342,293	333,691	855,347	L
140,323	138,165	143,623	175,131	162,290	142,026	142,647	139,915	147,530	252,702	M
236,332	239,509	225,890	565,805	305,709	231,487	252,931	247,428	311,881	412,158	N
269,870	317,696	291,501	714,724	452,929	273,438	246,157	321,367	273,470	839,287	O
293,374	298,212	290,177	427,186	368,935	270,813	284,478	286,994	342,818	574,508	P
228,900	294,913	230,610	423,472	272,233	220,705	220,010	237,329	224,750	495,013	Q
199,201	198,033	198,400	270,904	224,600	198,272	204,000	199,601	198,954	287,179	R
201,863	220,996	211,216	262,519	261,683	220,135	205,035	213,815	233,227	402,103	E09,10
230,861	239,004	233,299	426,500	321,236	251,357	270,668	238,946	239,442	531,134	E11
231,062	293,058	203,625	209,556	446,584	218,831	206,882	268,347	278,635	438,165	E12
357,546	303,850	293,360	332,868	514,179	295,617	275,741	269,158	301,788	617,255	E13
596,829	299,169	309,208	632,537	408,074	294,037	636,290	294,456	312,192	666,343	E14
224,928	231,229	219,455	260,549	303,717	223,727	229,548	231,945	230,467	448,700	E15
375,335	343,101	336,673	565,249	647,708	387,206	341,367	344,394	343,459	938,179	E16,17
216,603	198,754	210,097	238,698	365,955	196,395	202,651	225,480	243,658	393,483	E18
272,919	234,725	242,591	247,258	344,353	239,037	291,483	234,170	234,833	491,046	E19
263,075	273,368	250,237	455,188	514,017	241,544	249,144	285,981	269,855	564,556	E21
307,112	336,904	323,686	478,669	705,140	298,835	286,564	363,480	292,781	890,654	E22
397,286	346,982	337,258	750,446	739,678	347,178	345,442	358,811	340,625	1,218,498	E23
221,831	264,103	217,916	394,695	310,342	210,098	233,731	249,954	249,239	538,462	E24
255,505	304,069	269,248	610,427	507,632	284,922	290,433	293,219	350,954	1,120,135	E25
342,953	365,583	352,200	907,911	611,726	366,316	363,639	377,875	374,823	1,242,631	E26
267,137	294,698	265,833	444,139	385,095	273,704	273,361	269,390	267,354	609,657	E27
238,442	264,116	238,536	426,013	410,712	234,122	245,530	240,745	257,900	579,805	E28
253,027	305,241	299,471	319,870	541,195	266,697	285,650	295,447	287,126	445,549	E29
355,631	380,325	344,993	367,093	1,027,673	328,313	352,434	356,022	347,782	1,037,691	E30
297,050	346,059	314,585	400,598	987,316	334,997	345,358	353,899	354,647	1,006,064	E31
228,890	255,962	252,542	518,876	573,202	263,774	261,542	266,665	266,336	639,454	E32,20
340,750	329,976	320,516	621,113	507,029	321,716	324,692	323,863	340,783	851,025	I-1
169,333	164,525	205,010	231,575	211,870	172,729	168,948	175,830	205,325	274,718	I-2
210,775	227,595	225,407	413,460	242,784	223,171	230,702	221,768	220,408	445,508	M75
338,666	345,980	339,404	529,464	411,278	311,370	336,011	337,946	431,342	700,277	P83
206,073	214,265	213,514	229,138	232,371	221,080	214,847	217,894	208,399	230,882	R91
191,686	183,704	185,907	283,024	213,917	181,542	193,122	183,374	188,646	304,388	R92

第７－３表　産業大分類・中分類別　常用労働者１人平均月間現金給与額

（規模５人以上）

	産業	令和3年平均	令和4年平均	令和5年平均	令和6年平均	**令和7年平均**	1月	2月
TL	調査産業計	344,246	346,006	349,709	360,687	**367,775**	359,348	359,204
D	建設業	424,083	420,251	407,220	421,674	**436,974**	428,318	412,671
E	製造業	354,607	365,212	368,938	381,476	**391,793**	377,234	387,038
F	電気・ガス・熱供給・水道業	478,311	461,083	474,094	497,379	**515,330**	492,106	497,406
G	情報通信業	409,490	390,667	397,673	423,999	**442,443**	428,180	426,387
H	運輸業，郵便業	348,901	381,405	387,064	385,909	**342,209**	332,494	340,515
I	卸売業，小売業	356,182	343,431	344,883	355,693	**369,643**	368,115	357,851
J	金融業，保険業	471,014	483,054	504,022	514,327	**527,582**	491,318	529,535
K	不動産業，物品賃貸業	350,383	363,071	378,074	365,962	**408,711**	413,755	406,750
L	学術研究，専門・技術サービス業	440,598	450,465	457,997	490,581	**449,262**	454,482	451,959
M	宿泊業，飲食サービス業	136,004	157,088	154,977	174,946	**173,861**	170,977	163,993
N	生活関連サービス業，娯楽業	228,832	247,700	287,801	295,924	**327,952**	301,082	311,752
O	教育，学習支援業	330,595	351,050	349,375	376,242	**379,035**	381,978	379,921
P	医療，福祉	357,255	356,211	356,423	323,629	**341,855**	346,681	345,363
Q	複合サービス事業	356,718	378,996	370,215	370,705	**382,343**	379,723	377,517
R	その他のサービス業	270,903	265,811	278,185	284,732	**310,096**	296,216	292,358
E09,10	食料品・たばこ	306,908	329,000	338,389	331,799	**336,329**	328,768	334,834
E11	繊維工業	362,606	331,755	328,601	345,457	**357,773**	342,415	362,559
E12	木材・木製品	280,308	338,282	357,568	373,177	**389,117**	389,891	380,106
E13	家具・装備品	371,511	395,847	403,757	371,209	**364,409**	334,397	367,847
E14	パルプ・紙	352,242	327,774	343,739	366,391	**382,990**	333,448	376,874
E15	印刷・同関連業	341,119	343,882	344,118	340,144	**357,379**	343,728	360,672
E16,17	化学、石油・石炭	400,439	407,091	451,565	472,896	**487,557**	484,200	475,864
E18	プラスチック製品	339,077	373,017	353,526	370,872	**351,995**	347,017	352,497
E19	ゴム製品	349,348	332,420	304,521	365,422	**380,102**	359,706	407,084
E21	窯業・土石製品	301,701	387,432	357,192	331,783	**394,592**	391,714	376,617
E22	鉄鋼業	351,959	374,672	363,606	384,518	**419,506**	405,052	422,927
E23	非鉄金属製造業	332,457	377,552	400,432	406,142	**423,698**	370,726	419,722
E24	金属製品製造業	320,177	323,810	343,093	350,203	**334,007**	318,780	336,672
E25	はん用機械器具	377,371	389,323	389,199	400,663	**412,291**	386,805	396,745
E26	生産用機械器具	366,454	367,835	360,544	411,415	**414,183**	400,482	399,586
E27	業務用機械器具	314,690	348,478	340,162	395,628	**392,959**	370,279	373,645
E28	電子・デバイス	403,119	379,927	369,834	326,961	**443,635**	430,490	430,863
E29	電気機械器具	360,833	355,702	367,655	393,155	**382,805**	369,984	374,377
E30	情報通信機械器具	477,696	475,059	476,951	484,879	**478,832**	486,236	486,243
E31	輸送用機械器具	380,603	407,609	409,625	381,517	**424,441**	414,155	426,569
E32,20	その他の製造業	293,358	300,226	308,949	314,901	**432,244**	416,711	435,650
I-1	卸売業	417,259	403,841	399,447	426,273	**447,157**	441,701	433,050
I-2	小売業	260,830	251,407	250,531	240,387	**250,637**	257,055	240,767
M75	宿泊業	226,373	246,011	254,761	269,856	**302,182**	272,035	287,419
P83	医療業	454,668	444,403	460,760	409,044	**453,466**	445,060	457,106
R91	職業紹介・派遣業	229,202	246,689	255,100	253,652	**272,136**	264,900	255,274
R92	その他の事業サービス	250,981	246,833	252,509	271,570	**304,355**	287,564	282,331

（規模30人以上）

	産業	令和3年平均	令和4年平均	令和5年平均	令和6年平均	**令和7年平均**	1月	2月
TL	調査産業計	368,463	374,488	375,919	388,024	**392,337**	384,838	382,903
D	建設業	463,144	454,162	450,533	456,253	**471,541**	452,935	439,319
E	製造業	372,924	383,096	389,616	396,082	**412,928**	399,300	402,396
F	電気・ガス・熱供給・水道業	487,223	483,472	478,001	514,575	**529,650**	508,529	516,628
G	情報通信業	414,666	397,889	404,596	431,223	**454,068**	439,216	436,476
H	運輸業，郵便業	344,067	394,749	395,856	400,175	**346,386**	337,202	332,322
I	卸売業，小売業	391,566	378,405	370,964	385,700	**410,798**	413,628	399,111
J	金融業，保険業	523,600	511,986	524,077	542,042	**560,173**	525,182	575,642
K	不動産業，物品賃貸業	385,567	389,277	397,041	368,068	**419,323**	406,403	399,060
L	学術研究，専門・技術サービス業	462,278	477,005	496,530	531,136	**472,465**	471,189	480,964
M	宿泊業，飲食サービス業	152,117	199,995	192,282	241,167	**213,010**	216,473	200,465
N	生活関連サービス業，娯楽業	260,980	296,073	333,210	331,495	**339,179**	300,306	327,926
O	教育，学習支援業	383,957	420,864	404,111	425,383	**422,485**	422,843	417,516
P	医療，福祉	389,883	398,653	397,200	358,650	**370,321**	389,208	390,646
Q	複合サービス事業	349,736	356,388	354,520	350,416	**373,028**	366,342	368,537
R	その他のサービス業	263,267	261,319	268,147	281,092	**297,060**	290,060	281,388
E09,10	食料品・たばこ	297,701	327,163	325,711	328,576	**340,806**	333,909	332,779
E11	繊維工業	403,578	404,215	382,434	359,285	**370,625**	357,729	367,639
E12	木材・木製品	280,308	338,282	357,568	410,732	**389,117**	389,891	380,106
E13	家具・装備品	424,341	451,506	450,360	418,474	**418,800**	383,290	384,919
E14	パルプ・紙	382,225	339,780	370,466	408,528	**422,131**	350,576	417,217
E15	印刷・同関連業	351,384	350,799	348,735	349,986	**369,725**	356,261	373,540
E16,17	化学、石油・石炭	419,622	422,168	461,365	483,876	**515,497**	514,331	498,316
E18	プラスチック製品	343,413	362,465	383,926	401,325	**364,591**	379,295	356,989
E19	ゴム製品	344,514	319,911	332,949	359,724	**371,793**	359,706	380,777
E21	窯業・土石製品	332,336	336,612	349,421	357,373	**408,240**	388,418	386,160
E22	鉄鋼業	361,323	385,646	396,618	375,466	**422,768**	390,529	423,166
E23	非鉄金属製造業	331,514	384,085	405,411	419,712	**454,727**	421,082	455,611
E24	金属製品製造業	327,515	342,672	367,117	357,757	**361,454**	349,008	351,434
E25	はん用機械器具	401,492	420,966	414,251	416,966	**423,838**	404,154	406,978
E26	生産用機械器具	378,613	377,335	366,997	420,726	**441,993**	430,959	433,227
E27	業務用機械器具	384,190	371,571	380,006	395,628	**400,234**	370,279	373,645
E28	電子・デバイス	425,972	395,852	395,394	344,438	**443,635**	430,490	430,863
E29	電気機械器具	385,285	372,792	371,070	406,408	**399,257**	389,290	381,062
E30	情報通信機械器具	481,533	475,059	476,951	484,879	**497,743**	486,236	486,243
E31	輸送用機械器具	386,530	421,261	414,057	378,667	**432,343**	414,393	423,393
E32,20	その他の製造業	292,507	306,155	355,671	367,646	**394,775**	384,272	391,820
I-1	卸売業	442,568	429,331	429,096	455,214	**485,612**	485,526	473,027
I-2	小売業	283,345	269,021	245,595	244,267	**266,903**	273,287	252,293
M75	宿泊業	243,994	272,873	275,854	292,682	**326,876**	312,236	315,568
P83	医療業	486,549	475,669	482,018	433,916	**480,095**	495,291	510,309
R91	職業紹介・派遣業	216,618	243,214	255,295	250,893	**261,824**	258,843	243,862
R92	その他の事業サービス	247,130	246,730	241,364	274,684	**291,533**	285,189	275,468

（男性，きまって支給する給与）

賃 金

（単位：円）

令和7年月別										産業
3月	4月	5月	6月	7月	8月	9月	10月	11月	12月	
361,681	368,722	364,245	372,243	370,082	368,056	371,711	371,845	373,396	372,908	TL
422,025	439,670	431,012	455,863	441,931	442,376	445,910	449,233	440,565	432,487	D
381,257	398,188	386,031	398,618	395,512	388,731	392,600	397,686	400,026	398,248	E
508,497	519,438	519,524	511,107	522,630	522,382	518,291	524,864	528,845	518,106	F
428,940	442,402	434,943	447,547	451,223	451,688	445,491	449,713	448,965	452,815	G
346,139	349,036	339,355	346,785	338,007	333,230	343,574	345,067	342,260	349,039	H
367,644	369,444	373,082	375,802	373,690	373,761	366,924	368,960	370,434	370,017	I
506,142	496,974	517,593	521,611	532,227	541,595	553,329	538,392	554,658	548,650	J
396,114	396,540	405,072	394,025	419,142	400,135	408,508	410,322	432,669	420,688	K
451,738	443,463	448,349	444,012	455,728	450,944	454,858	442,318	448,286	444,931	L
172,801	174,637	170,574	172,091	169,487	179,786	178,916	177,082	175,553	180,808	M
314,321	318,768	318,322	322,020	336,681	338,780	339,690	356,032	342,984	350,255	N
381,947	395,850	357,214	444,284	372,340	368,642	392,327	368,534	375,983	342,049	O
331,061	333,343	347,696	311,437	333,776	335,083	340,803	344,382	362,134	371,602	P
380,771	381,588	394,403	395,421	382,612	376,046	368,471	390,821	374,272	386,879	Q
303,783	308,507	303,827	309,931	320,863	313,591	320,422	320,076	312,445	319,799	R
314,380	334,869	346,636	312,394	344,466	348,523	342,515	339,609	341,346	346,311	E09,10
351,415	359,976	356,907	370,718	351,699	350,817	362,589	363,629	360,906	358,272	E11
410,968	401,329	382,236	382,310	408,911	381,934	389,397	378,188	387,187	378,034	E12
393,830	379,667	358,460	352,044	371,880	376,255	338,404	368,720	380,820	355,114	E13
377,767	381,804	422,429	399,771	394,606	369,860	367,305	399,640	389,744	390,181	E14
365,410	366,549	358,977	355,882	349,633	347,467	366,134	354,314	354,283	365,709	E15
480,612	494,092	480,960	501,603	484,063	503,667	488,296	481,699	481,128	493,581	E16,17
340,220	343,942	328,377	358,845	351,504	337,065	363,399	360,984	375,394	370,773	E18
373,069	393,973	387,053	379,615	374,451	361,128	382,643	377,373	375,809	379,991	E19
376,198	408,005	377,465	388,489	434,144	383,849	397,882	398,800	402,237	399,737	E21
396,608	425,255	405,152	429,029	429,863	424,483	425,227	425,703	422,915	423,078	E22
406,410	446,551	418,698	425,037	434,342	427,891	437,873	436,450	436,709	427,826	E23
339,127	353,415	324,747	351,464	322,546	311,499	322,069	335,895	350,595	339,626	E24
397,474	412,866	397,815	416,248	425,077	415,975	419,990	422,111	428,940	425,547	E25
408,392	420,859	408,565	420,462	422,799	412,728	412,630	420,586	422,158	420,843	E26
385,107	399,182	407,566	394,580	415,574	400,941	390,781	380,938	394,231	397,380	E27
438,671	445,378	438,742	447,624	478,830	442,318	445,704	448,229	448,464	445,594	E28
376,047	383,247	376,590	416,855	376,328	376,948	383,832	399,683	385,271	375,273	E29
494,558	509,775	499,781	498,339	464,776	445,336	462,219	477,390	474,979	464,315	E30
382,105	431,062	404,936	441,544	438,712	410,096	427,846	444,792	440,421	431,090	E31
370,863	417,511	445,468	431,488	450,993	452,474	444,187	453,297	441,165	443,861	E32,20
443,092	446,426	452,943	457,167	455,532	451,215	444,772	445,270	447,279	447,958	I-1
255,153	244,321	256,767	254,451	252,065	259,364	244,367	246,388	248,448	246,705	I-2
305,957	300,668	300,067	298,090	309,986	315,164	320,347	306,505	300,729	312,170	M75
449,537	453,392	468,483	393,804	442,616	435,151	443,278	451,358	486,871	513,443	P83
261,070	268,001	264,347	268,157	284,001	286,515	282,885	280,863	265,109	281,959	R91
294,386	300,689	297,824	303,000	319,389	307,046	320,367	316,015	311,234	314,438	R92
385,701	393,033	387,811	394,550	396,006	392,370	397,196	395,545	399,296	399,019	TL
456,221	475,565	462,389	480,711	476,445	475,415	476,747	492,745	489,103	479,479	D
399,493	417,196	403,136	416,588	418,155	414,816	414,559	420,818	424,363	423,427	E
525,226	535,531	540,491	532,752	532,192	533,147	526,997	535,998	540,228	528,022	F
437,398	454,026	445,241	458,573	464,470	463,593	458,919	463,735	461,648	464,505	G
344,629	340,798	329,346	345,154	353,656	347,539	353,567	353,149	352,726	365,885	H
409,164	410,502	415,413	413,539	413,066	414,558	405,142	406,698	413,402	415,399	I
535,917	527,471	561,075	553,551	559,207	563,610	581,828	559,804	584,356	584,705	J
400,871	396,671	409,546	409,505	448,743	416,708	420,949	431,879	459,558	436,615	K
481,368	461,364	478,433	457,795	483,616	469,299	483,515	464,505	472,575	463,021	L
210,534	213,818	219,953	215,710	200,555	220,316	215,032	208,254	213,718	220,999	M
329,047	343,490	335,971	342,113	346,650	347,717	350,802	352,304	345,106	347,342	N
426,133	440,956	399,256	494,206	421,601	409,762	464,104	398,350	419,285	376,837	O
366,656	370,212	383,561	337,194	355,908	349,569	367,720	371,596	376,267	389,557	P
372,246	359,931	375,204	379,664	377,693	372,624	362,415	388,930	369,726	383,229	Q
290,410	296,243	292,082	296,829	306,043	297,653	306,502	306,808	295,896	305,383	R
323,217	345,895	337,219	330,808	348,185	351,985	344,746	341,717	346,626	352,073	E09,10
363,315	374,746	375,990	371,715	373,160	368,807	373,710	373,482	373,856	373,036	E11
410,968	401,329	382,236	382,310	408,911	381,934	389,397	378,188	387,187	378,034	E12
426,576	424,318	410,968	381,133	438,683	448,681	385,110	437,598	451,390	443,945	E13
415,137	424,756	427,359	448,270	447,699	415,804	412,443	417,662	443,899	439,818	E14
374,496	371,361	362,221	366,152	368,950	364,257	376,324	371,679	371,164	380,141	E15
506,790	520,911	505,766	518,218	512,144	538,221	516,152	514,156	512,657	525,859	E16,17
350,691	355,209	356,002	361,000	361,841	357,999	364,515	365,293	386,743	383,626	E18
343,786	374,563	376,460	366,158	372,342	366,678	380,642	382,230	374,168	380,390	E19
396,208	418,456	406,323	423,493	427,161	416,563	409,357	412,652	404,748	409,663	E21
392,340	433,314	401,377	435,741	439,317	431,334	431,933	434,667	432,057	429,729	E22
440,979	468,847	444,660	451,605	462,000	461,475	463,643	464,812	464,477	459,197	E23
353,014	386,626	339,133	373,715	346,445	341,029	356,166	370,326	389,502	376,097	E24
412,175	424,107	420,255	425,434	430,972	426,640	426,265	429,893	438,912	437,155	E25
432,232	449,489	431,602	444,420	448,266	438,797	439,976	450,570	451,003	452,009	E26
385,107	399,182	407,566	394,580	415,574	400,941	396,783	408,078	420,902	423,753	E27
438,671	445,378	438,742	447,624	478,830	442,318	445,704	448,229	448,464	445,594	E28
387,386	384,354	402,674	422,933	397,328	398,726	404,085	425,756	405,266	396,150	E29
494,558	509,775	499,781	498,339	499,783	475,702	496,754	513,411	511,325	501,067	E30
403,081	430,372	399,156	444,828	450,175	436,550	442,604	452,468	451,249	440,200	E31
393,329	396,236	388,550	394,138	403,890	393,180	403,968	397,388	395,322	395,310	E32,20
485,887	485,350	489,370	488,751	487,192	491,077	482,780	479,562	492,163	486,846	I-1
263,463	265,698	269,568	271,489	274,342	271,000	256,394	267,159	263,321	274,592	I-2
313,926	329,227	337,533	342,437	339,637	339,298	337,872	322,398	308,428	322,441	M75
505,854	491,732	499,300	420,657	465,808	435,489	463,302	473,743	485,523	518,549	P83
251,130	256,183	252,286	256,529	275,756	277,167	273,179	269,731	253,436	271,160	R91
284,057	294,284	290,560	293,522	298,609	286,732	302,263	301,247	291,197	296,868	R92

第７－４表　産業大分類・中分類別　常用労働者１人平均月間現金給与額

（規模５人以上）

	産業	令和3年平均	令和4年平均	令和5年平均	令和6年平均	**令和7年平均**	1月	2月
TL	調査産業計	191,001	195,733	200,299	212,703	**223,394**	217,095	216,256
D	建設業	237,496	258,714	278,373	287,987	**278,975**	258,508	268,268
E	製造業	200,565	208,525	215,035	229,680	**246,375**	227,722	238,465
F	電気・ガス・熱供給・水道業	376,402	360,044	331,010	379,784	**416,902**	398,867	398,213
G	情報通信業	282,813	290,075	276,630	291,508	**334,279**	319,259	319,339
H	運輸業，郵便業	223,504	243,768	235,074	234,437	**205,782**	183,175	202,186
I	卸売業，小売業	174,094	174,330	179,723	192,321	**202,701**	200,945	194,887
J	金融業，保険業	260,796	264,318	276,798	298,510	**318,439**	304,834	297,705
K	不動産業，物品賃貸業	209,746	231,294	239,535	254,767	**279,558**	276,623	277,099
L	学術研究，専門・技術サービス業	262,866	282,124	297,790	312,302	**302,721**	297,075	286,848
M	宿泊業，飲食サービス業	85,967	95,030	99,923	117,176	**112,788**	109,905	107,607
N	生活関連サービス業，娯楽業	147,521	160,370	154,198	187,885	**218,910**	211,195	215,623
O	教育，学習支援業	231,706	229,590	237,369	249,281	**254,822**	253,579	265,258
P	医療，福祉	212,795	216,505	222,328	224,713	**241,761**	235,416	234,644
Q	複合サービス事業	225,929	230,258	233,590	240,284	**256,003**	252,545	235,834
R	その他のサービス業	172,834	178,764	175,876	182,995	**194,041**	189,335	180,667
E09,10	食料品・たばこ	168,719	171,502	163,417	183,276	**206,583**	192,257	196,212
E11	繊維工業	177,497	184,574	220,930	210,563	**233,450**	205,632	212,532
E12	木材・木製品	226,674	232,280	221,073	213,627	**220,780**	284,915	203,371
E13	家具・装備品	249,774	261,287	282,681	255,494	**236,662**	243,387	232,487
E14	パルプ・紙	190,076	170,435	199,164	230,095	**260,915**	228,882	255,653
E15	印刷・同関連業	193,401	215,309	230,359	213,493	**206,898**	185,880	214,453
E16,17	化学、石油・石炭	273,615	280,662	297,756	305,724	**325,043**	310,755	299,913
E18	プラスチック製品	190,312	192,701	185,378	207,281	**181,043**	168,183	192,212
E19	ゴム製品	220,109	200,449	177,174	206,684	**226,876**	206,550	245,032
E21	窯業・土石製品	151,887	272,309	247,767	107,796	**250,915**	218,046	225,765
E22	鉄鋼業	218,019	228,298	237,546	281,706	**298,412**	291,841	294,147
E23	非鉄金属製造業	190,464	180,442	196,228	271,746	**303,361**	265,199	282,945
E24	金属製品製造業	184,726	197,244	194,747	231,203	**233,550**	216,774	228,477
E25	はん用機械器具	239,949	253,240	254,728	277,279	**279,505**	257,287	265,779
E26	生産用機械器具	215,787	234,511	209,005	272,895	**315,685**	313,073	312,847
E27	業務用機械器具	233,280	178,832	201,239	238,192	**227,262**	217,290	238,433
E28	電子・デバイス	252,583	194,920	215,997	199,192	**240,967**	218,174	240,508
E29	電気機械器具	205,445	209,578	217,181	238,930	**230,185**	207,758	213,115
E30	情報通信機械器具	279,542	297,928	345,860	344,046	**347,158**	343,937	351,905
E31	輸送用機械器具	227,125	261,022	244,204	250,507	**312,615**	271,713	275,494
E32,20	その他の製造業	166,659	177,682	200,490	201,454	**256,501**	233,571	270,328
I-1	卸売業	250,218	254,249	251,879	279,796	**300,060**	299,502	294,251
I-2	小売業	139,428	134,908	146,154	153,984	**157,749**	156,991	151,123
M75	宿泊業	146,264	154,367	172,251	182,695	**202,909**	195,480	203,661
P83	医療業	243,797	241,852	250,629	256,783	**285,986**	276,668	282,033
R91	職業紹介・派遣業	163,594	181,686	190,190	203,267	**212,956**	205,477	198,596
R92	その他の事業サービス	171,844	175,535	165,657	166,178	**180,221**	175,980	164,710

（規模30人以上）

	産業	令和3年平均	令和4年平均	令和5年平均	令和6年平均	**令和7年平均**	1月	2月
TL	調査産業計	213,717	220,802	226,547	234,900	**248,727**	241,302	237,944
D	建設業	289,974	291,255	303,962	316,494	**314,179**	285,369	295,452
E	製造業	219,349	222,017	228,824	245,800	**265,767**	249,437	254,808
F	電気・ガス・熱供給・水道業	387,785	384,418	371,149	414,103	**438,216**	417,259	419,320
G	情報通信業	292,000	300,525	289,640	303,318	**350,243**	331,407	335,556
H	運輸業，郵便業	226,717	260,564	243,772	231,552	**202,784**	186,650	199,202
I	卸売業，小売業	185,387	196,251	200,409	206,191	**221,995**	216,462	211,300
J	金融業，保険業	266,138	269,553	287,425	303,020	**325,314**	302,758	295,639
K	不動産業，物品賃貸業	244,464	251,334	259,928	263,607	**296,626**	280,690	288,203
L	学術研究，専門・技術サービス業	297,637	309,733	332,748	355,518	**328,943**	321,984	322,682
M	宿泊業，飲食サービス業	96,178	114,495	124,023	151,307	**140,209**	135,986	130,049
N	生活関連サービス業，娯楽業	153,647	184,420	193,832	203,167	**229,588**	207,847	208,370
O	教育，学習支援業	289,527	280,938	283,996	268,629	**278,391**	273,280	276,734
P	医療，福祉	253,207	246,603	252,718	256,218	**283,161**	282,353	275,324
Q	複合サービス事業	186,556	189,054	183,527	206,735	**224,737**	217,825	197,467
R	その他のサービス業	172,212	177,820	178,878	186,157	**191,438**	182,174	176,729
E09,10	食料品・たばこ	167,462	169,860	166,524	195,027	**211,778**	197,372	202,444
E11	繊維工業	216,196	245,101	228,920	224,609	**234,839**	220,754	231,765
E12	木材・木製品	226,674	232,280	221,073	214,566	**220,780**	284,915	203,371
E13	家具・装備品	329,075	319,054	318,685	273,256	**276,769**	241,923	249,821
E14	パルプ・紙	202,126	157,629	192,585	270,579	**301,792**	251,130	289,207
E15	印刷・同関連業	209,742	214,178	213,727	206,259	**217,047**	210,085	212,378
E16,17	化学、石油・石炭	300,123	296,240	326,042	334,100	**337,622**	336,095	316,675
E18	プラスチック製品	213,226	233,498	238,623	223,304	**203,306**	187,226	193,156
E19	ゴム製品	191,631	178,062	197,119	200,127	**229,365**	206,550	240,945
E21	窯業・土石製品	237,845	255,251	267,824	239,814	**250,395**	239,927	243,225
E22	鉄鋼業	244,435	247,109	253,972	277,362	**297,203**	292,609	283,872
E23	非鉄金属製造業	228,488	264,031	296,535	321,664	**334,586**	303,090	334,054
E24	金属製品製造業	192,441	201,942	231,447	220,413	**228,519**	207,693	230,475
E25	はん用機械器具	260,864	287,878	256,686	285,453	**289,152**	270,718	268,124
E26	生産用機械器具	218,924	229,819	207,173	305,851	**360,803**	346,995	346,068
E27	業務用機械器具	233,280	195,187	220,665	238,192	**261,946**	217,290	238,433
E28	電子・デバイス	283,862	217,970	225,329	196,401	**240,967**	218,174	240,508
E29	電気機械器具	231,078	221,588	213,389	269,487	**269,373**	251,000	256,102
E30	情報通信機械器具	348,797	322,031	345,860	344,046	**351,172**	343,937	351,905
E31	輸送用機械器具	252,163	293,387	284,239	257,201	**335,539**	319,541	322,141
E32,20	その他の製造業	161,197	170,094	201,384	199,019	**253,671**	232,893	248,796
I-1	卸売業	272,375	280,375	279,476	291,011	**310,227**	310,180	299,166
I-2	小売業	144,082	150,533	155,532	156,203	**166,834**	160,892	159,285
M75	宿泊業	154,320	163,598	186,269	180,072	**216,379**	204,372	207,417
P83	医療業	285,682	285,839	294,097	297,183	**329,857**	326,658	329,710
R91	職業紹介・派遣業	164,301	182,655	195,361	205,358	**209,509**	200,950	193,144
R92	その他の事業サービス	173,651	175,544	170,423	171,586	**176,094**	165,181	160,712

（女性，きまって支給する給与）

賃 金

（単位：円）

令和7年月別										産業
3月	4月	5月	6月	7月	8月	9月	10月	11月	12月	
219,928	226,554	225,638	225,889	224,814	222,699	221,154	227,000	224,954	228,453	TL
274,036	289,219	287,064	295,039	286,214	277,152	273,442	279,743	283,899	277,597	D
235,465	249,922	241,040	249,242	250,080	248,351	247,788	253,647	258,916	254,218	E
409,434	416,236	432,302	428,877	421,677	423,930	420,667	419,036	419,956	413,057	F
315,566	334,468	331,020	335,362	341,078	341,054	339,074	344,896	344,346	347,202	G
198,751	202,632	210,764	207,096	201,811	208,405	207,383	209,766	207,736	229,439	H
197,659	200,237	210,417	208,505	202,322	207,087	199,590	202,197	202,378	206,022	I
309,157	327,404	341,081	332,222	320,022	310,865	322,359	320,061	317,486	317,758	J
276,639	285,488	287,502	288,570	283,331	271,185	267,996	286,021	279,428	274,354	K
316,256	297,368	294,776	301,457	311,477	304,416	313,501	312,291	305,148	294,618	L
115,726	114,270	110,945	111,345	111,348	111,370	110,308	116,524	111,775	122,300	M
216,194	218,562	213,038	215,201	218,467	214,571	215,004	237,075	225,526	223,963	N
253,394	272,382	262,698	275,363	248,523	246,776	223,205	258,758	247,860	252,619	O
240,321	248,718	240,314	238,092	244,350	237,713	243,080	244,455	242,780	251,528	P
242,877	272,014	263,378	257,032	263,039	247,517	255,674	262,762	259,915	259,851	Q
190,044	195,912	192,851	195,643	202,617	195,858	197,363	199,405	195,643	192,499	R
185,700	202,942	195,473	189,377	212,880	222,676	210,889	218,636	226,604	228,558	E09,10
209,788	221,984	232,512	239,597	251,639	239,941	244,243	251,129	251,651	249,402	E11
210,307	285,522	203,625	209,514	209,521	202,687	203,412	261,350	271,550	192,335	E12
240,164	240,332	268,254	215,054	241,565	239,313	242,058	237,320	225,718	225,991	E13
259,942	259,168	242,770	262,675	277,211	273,794	258,070	270,743	289,965	261,208	E14
198,006	219,204	195,802	227,215	211,722	196,889	201,759	203,174	212,814	222,969	E15
322,161	324,135	330,181	331,379	317,737	363,625	324,068	327,525	328,973	322,309	E16,17
186,860	192,849	182,467	200,986	176,571	154,963	173,624	186,397	190,086	171,425	E18
227,752	249,777	249,440	237,636	215,478	215,590	222,726	219,341	220,433	222,253	E19
227,520	231,797	222,758	231,914	269,873	269,500	276,742	283,014	286,300	269,409	E21
306,055	304,278	315,140	312,632	289,352	291,384	288,160	314,536	291,101	289,874	E22
328,057	286,516	278,545	288,247	335,785	321,501	321,195	319,478	324,664	312,318	E23
232,594	248,368	218,147	230,983	240,151	225,524	234,436	238,274	247,762	239,838	E24
249,655	280,423	255,053	272,946	303,106	271,986	280,807	294,213	320,978	313,550	E25
313,728	334,130	324,464	328,874	304,997	308,348	314,061	319,199	301,818	321,840	E26
262,584	268,588	263,703	276,849	218,582	218,085	216,348	196,897	224,007	225,756	E27
235,771	256,093	234,956	259,806	223,634	234,121	245,529	240,744	257,899	247,126	E28
213,007	236,884	232,403	237,649	232,510	217,540	240,790	250,013	246,254	236,348	E29
352,658	375,551	344,713	358,232	346,253	323,063	342,705	347,732	340,415	343,395	E30
270,012	305,157	277,723	309,170	339,549	326,814	323,517	348,882	346,678	338,838	E31
221,043	256,538	254,725	260,878	266,567	263,807	259,939	258,995	262,179	261,870	E32,20
291,362	299,983	300,378	302,267	302,079	303,260	293,970	302,291	304,953	305,611	I-1
155,535	156,387	166,123	162,384	154,323	160,800	156,251	156,529	155,581	161,288	I-2
189,299	213,357	226,648	186,301	190,085	203,094	211,610	207,473	203,778	206,477	M75
288,499	295,114	286,273	270,168	292,217	276,710	289,505	289,346	285,136	300,562	P83
205,028	215,077	215,070	215,169	226,287	219,857	216,420	217,112	210,287	210,969	R91
178,024	182,144	177,037	182,203	187,627	182,154	184,636	186,123	183,254	177,961	R92
244,578	252,368	251,531	249,531	252,835	247,079	247,653	252,530	251,455	255,518	TL
295,281	333,270	320,335	322,537	321,000	316,430	328,111	318,406	327,017	310,101	D
255,495	271,070	262,757	266,489	270,939	269,713	264,586	272,038	279,111	273,193	E
424,332	435,106	450,398	447,770	446,221	448,896	445,222	442,997	443,639	436,336	F
329,968	352,401	344,841	353,625	355,955	358,052	357,358	360,681	361,327	363,324	G
199,027	193,397	206,363	197,295	203,415	211,936	201,177	203,359	208,384	224,946	H
215,405	218,540	225,814	225,855	224,965	226,443	219,600	226,093	225,750	227,085	I
314,809	329,006	342,496	330,925	335,899	321,720	339,718	330,193	330,012	330,741	J
289,011	293,679	299,066	304,176	307,171	293,084	289,866	299,890	306,603	306,209	K
358,394	317,927	333,995	320,680	336,461	322,635	336,247	334,077	329,315	319,795	L
139,115	136,724	143,181	140,553	137,769	140,766	141,196	139,190	142,640	154,962	M
223,941	235,297	224,784	230,991	241,425	230,614	239,322	243,617	237,680	231,598	N
267,530	307,267	290,986	288,805	278,983	273,390	244,885	289,554	273,418	285,746	O
287,363	295,424	284,082	277,706	286,885	269,842	282,871	283,522	280,847	292,295	P
217,279	265,854	228,054	220,581	230,691	220,594	219,546	227,654	224,672	228,380	Q
187,421	190,521	192,799	191,991	200,038	194,007	197,193	197,126	193,222	193,125	R
201,154	219,737	211,096	202,669	221,420	220,099	204,812	213,652	223,233	225,163	E09,10
230,235	237,996	232,895	241,002	242,870	229,070	236,244	238,026	239,005	237,890	E11
210,307	285,522	203,625	209,514	209,521	202,687	203,412	261,350	271,550	192,335	E12
267,386	296,420	292,373	245,091	300,691	295,187	275,741	267,793	300,743	302,300	E13
287,446	299,169	305,614	338,577	348,295	292,409	294,655	294,456	309,729	315,808	E14
208,943	214,035	214,701	212,960	213,981	209,031	213,885	216,193	224,786	270,105	E15
333,696	331,947	336,063	340,026	330,048	384,180	332,029	338,234	342,124	333,960	E16,17
216,592	198,727	204,347	202,306	203,789	192,055	202,624	221,124	225,507	199,205	E18
202,861	234,279	242,591	220,232	231,269	228,923	238,880	234,170	234,833	233,156	E19
241,402	272,521	249,489	258,306	253,195	241,544	247,621	265,232	269,855	229,479	E21
295,749	292,792	323,686	298,169	290,489	292,600	286,564	363,480	292,156	294,240	E22
345,524	304,038	334,482	351,351	358,238	342,211	340,929	337,174	338,674	324,017	E23
220,434	250,728	217,629	230,319	231,011	209,847	232,232	241,695	249,239	230,176	E24
254,895	287,621	263,750	277,805	340,833	284,711	289,777	292,744	350,954	344,270	E25
342,630	362,203	352,097	365,020	370,416	357,657	363,454	374,846	374,819	373,760	E26
262,584	268,588	263,703	276,849	273,367	270,298	271,494	262,602	263,367	262,489	E27
235,771	256,093	234,956	259,806	223,634	234,121	245,529	240,744	257,899	247,126	E28
244,393	298,267	273,041	275,194	266,705	262,522	274,684	289,328	282,587	260,680	E29
352,658	375,551	344,713	358,232	354,391	328,313	350,468	356,006	347,708	351,176	E30
293,372	344,931	313,461	346,369	353,669	333,737	343,879	352,734	353,373	342,784	E31
226,873	253,159	248,767	259,406	268,582	254,168	259,700	264,060	263,345	266,851	E32,20
304,247	311,404	314,833	314,634	310,079	312,336	303,420	311,047	316,366	313,997	I-1
161,601	161,103	170,056	168,782	169,467	170,912	166,021	171,602	168,356	173,881	I-2
203,255	222,358	223,401	219,958	221,484	219,330	219,661	219,068	214,387	220,888	M75
334,630	342,625	336,340	311,759	331,867	310,612	334,180	333,908	327,694	338,917	P83
202,294	211,231	211,654	211,516	222,879	217,620	212,874	215,070	206,402	208,562	R91
174,689	173,276	177,622	175,555	183,212	177,042	183,944	181,253	180,189	178,888	R92

第８－１表　産業大分類・中分類別　常用労働者１人平均月間実労働時間数

（規模５人以上）

	産業	令和3年平均	令和4年平均	令和5年平均	令和6年平均	**令和7年平均**	1月	2月
TL	調査産業計	133.0	132.9	133.1	135.2	**134.1**	126.9	129.8
D	建設業	168.7	163.8	164.7	167.3	**163.6**	150.3	160.8
E	製造業	152.4	154.3	153.7	153.4	**153.7**	138.7	155.7
F	電気・ガス・熱供給・水道業	152.1	151.7	149.9	153.4	**151.2**	143.7	138.7
G	情報通信業	157.1	154.9	156.7	155.5	**157.1**	151.7	149.5
H	運輸業，郵便業	157.7	162.9	162.7	165.7	**158.1**	147.6	153.3
I	卸売業，小売業	132.8	130.7	130.7	131.2	**129.0**	124.6	127.4
J	金融業，保険業	141.7	139.0	143.3	147.2	**146.5**	140.1	138.5
K	不動産業，物品賃貸業	147.5	153.4	159.2	153.1	**148.9**	143.3	148.2
L	学術研究，専門・技術サービス業	154.6	157.4	156.5	155.7	**150.7**	140.7	144.7
M	宿泊業，飲食サービス業	78.2	84.4	83.1	90.5	**87.6**	86.2	82.4
N	生活関連サービス業，娯楽業	107.3	113.7	114.6	125.1	**127.7**	124.5	121.5
O	教育，学習支援業	109.6	109.6	112.6	119.8	**114.0**	112.0	108.5
P	医療，福祉	122.2	121.6	123.0	119.1	**121.2**	113.3	114.2
Q	複合サービス事業	144.7	143.7	144.7	143.0	**144.4**	137.1	129.0
R	その他のサービス業	129.8	131.5	127.6	134.0	**137.1**	132.5	129.8
E09,10	食料品・たばこ	148.9	154.9	141.3	146.8	**147.9**	140.3	140.3
E11	繊維工業	132.0	132.4	147.0	150.4	**154.0**	126.2	163.8
E12	木材・木製品	173.9	161.2	156.5	158.3	**159.8**	146.8	156.7
E13	家具・装備品	155.5	155.2	154.0	166.2	**160.8**	135.6	178.7
E14	パルプ・紙	147.5	145.6	156.6	153.5	**148.7**	131.3	147.3
E15	印刷・同関連業	157.2	157.4	168.1	160.1	**158.3**	139.7	167.2
E16,17	化学、石油・石炭	146.9	147.1	150.9	146.2	**148.9**	137.5	144.9
E18	プラスチック製品	154.4	154.9	151.9	149.8	**150.0**	134.9	158.0
E19	ゴム製品	162.2	157.3	147.4	151.4	**159.8**	131.3	169.7
E21	窯業・土石製品	135.5	159.3	158.0	119.9	**159.3**	139.9	170.0
E22	鉄鋼業	161.5	162.8	162.2	158.4	**161.0**	150.2	165.1
E23	非鉄金属製造業	160.5	157.9	152.0	159.3	**166.9**	149.9	166.1
E24	金属製品製造業	155.6	157.7	158.3	164.6	**157.0**	139.3	163.9
E25	はん用機械器具	155.7	155.8	153.0	150.8	**148.8**	133.2	148.8
E26	生産用機械器具	158.8	162.2	154.8	158.6	**157.2**	141.2	155.3
E27	業務用機械器具	147.2	145.7	150.6	151.5	**142.9**	135.4	162.5
E28	電子・デバイス	158.4	154.0	153.9	146.1	**153.8**	123.3	164.2
E29	電気機械器具	147.4	149.9	153.7	148.0	**149.7**	137.5	148.8
E30	情報通信機械器具	148.4	152.5	153.2	150.9	**149.6**	144.4	147.5
E31	輸送用機械器具	162.4	165.1	164.5	161.5	**164.0**	154.0	164.6
E32,20	その他の製造業	140.7	140.5	144.3	138.4	**148.2**	122.5	158.0
I-1	卸売業	153.4	152.8	153.0	153.3	**150.5**	139.6	151.4
I-2	小売業	114.8	110.9	110.9	112.7	**111.3**	112.4	107.9
M75	宿泊業	94.9	118.4	137.0	136.9	**137.4**	134.0	132.9
P83	医療業	121.0	120.4	124.0	124.0	**125.8**	118.0	120.6
R91	職業紹介・派遣業	122.7	132.0	131.0	134.4	**136.1**	131.9	127.6
R92	その他の事業サービス	127.1	127.8	121.4	130.0	**134.2**	131.2	125.5

（規模30人以上）

	産業	令和3年平均	令和4年平均	令和5年平均	令和6年平均	**令和7年平均**	1月	2月
TL	調査産業計	137.8	139.0	139.1	140.8	**138.9**	133.0	133.0
D	建設業	173.5	167.2	168.2	166.9	**160.9**	155.6	155.1
E	製造業	155.6	157.1	155.6	155.7	**155.8**	143.3	155.9
F	電気・ガス・熱供給・水道業	152.0	152.3	151.0	155.7	**152.1**	144.5	139.3
G	情報通信業	157.4	154.7	157.3	156.0	**157.3**	152.0	148.5
H	運輸業，郵便業	155.7	163.2	159.0	164.1	**156.2**	149.8	149.6
I	卸売業，小売業	136.0	136.9	136.2	135.6	**133.8**	129.4	131.5
J	金融業，保険業	140.3	140.3	142.6	146.2	**146.0**	137.1	136.3
K	不動産業，物品賃貸業	150.8	154.5	157.9	148.2	**146.4**	137.7	140.3
L	学術研究，専門・技術サービス業	154.4	153.4	155.8	157.4	**154.1**	145.1	147.6
M	宿泊業，飲食サービス業	81.7	93.9	96.6	113.6	**104.6**	103.9	97.5
N	生活関連サービス業，娯楽業	100.7	120.6	125.0	126.0	**122.9**	114.7	112.7
O	教育，学習支援業	119.3	124.0	126.3	127.6	**119.2**	118.1	110.3
P	医療，福祉	134.5	129.3	131.0	126.6	**130.2**	124.5	121.6
Q	複合サービス事業	143.9	147.0	146.1	145.2	**142.3**	140.0	130.6
R	その他のサービス業	125.9	129.1	126.5	132.8	**132.9**	128.7	125.4
E09,10	食料品・たばこ	147.7	155.6	146.0	151.9	**149.3**	141.8	141.8
E11	繊維工業	144.9	152.6	149.5	157.7	**159.7**	134.1	170.8
E12	木材・木製品	173.9	161.2	156.5	150.5	**159.8**	146.8	156.7
E13	家具・装備品	158.4	155.4	154.8	161.0	**156.7**	138.4	167.1
E14	パルプ・紙	152.3	144.1	151.8	155.7	**152.8**	136.2	155.1
E15	印刷・同関連業	170.5	166.5	165.7	161.7	**163.2**	150.0	170.1
E16,17	化学、石油・石炭	150.0	148.7	152.5	149.3	**150.1**	141.1	147.8
E18	プラスチック製品	163.9	160.0	158.4	155.1	**150.5**	142.1	152.0
E19	ゴム製品	168.1	162.0	159.2	148.1	**155.6**	131.3	157.2
E21	窯業・土石製品	158.1	158.6	158.9	157.2	**163.7**	137.9	166.1
E22	鉄鋼業	159.8	163.4	163.0	159.4	**164.9**	154.7	164.7
E23	非鉄金属製造業	170.1	164.7	161.9	161.3	**169.5**	163.2	165.3
E24	金属製品製造業	162.0	157.9	164.8	162.6	**162.7**	151.1	164.8
E25	はん用機械器具	155.5	157.1	152.1	152.1	**148.0**	135.8	146.9
E26	生産用機械器具	159.1	164.4	156.7	161.8	**159.2**	144.0	158.9
E27	業務用機械器具	154.0	146.8	150.4	151.5	**157.3**	135.4	162.5
E28	電子・デバイス	154.4	154.1	150.8	144.6	**153.8**	123.3	164.2
E29	電気機械器具	147.7	150.0	154.1	153.1	**154.9**	144.1	158.8
E30	情報通信機械器具	151.5	154.0	153.2	150.9	**149.5**	144.4	147.5
E31	輸送用機械器具	161.6	166.5	166.1	159.5	**162.6**	153.1	163.4
E32,20	その他の製造業	136.4	143.3	148.3	146.0	**145.7**	117.9	156.0
I-1	卸売業	153.6	154.4	155.2	154.3	**151.6**	141.8	151.2
I-2	小売業	118.4	118.3	115.9	115.6	**114.7**	116.4	110.7
M75	宿泊業	88.0	122.1	145.7	142.1	**146.0**	144.5	138.9
P83	医療業	133.4	132.4	136.3	135.6	**137.8**	132.7	133.4
R91	職業紹介・派遣業	121.0	133.7	134.2	135.0	**133.6**	129.8	125.1
R92	その他の事業サービス	124.3	125.0	120.9	129.9	**130.1**	127.0	122.0

（単位：時間）

令和7年月別										産業
3月	4月	5月	6月	7月	8月	9月	10月	11月	12月	
131.1	138.4	133.0	139.1	140.1	129.4	133.2	138.6	134.6	134.3	TL
161.4	169.3	157.6	170.8	172.3	155.5	161.6	169.7	170.4	162.7	D
149.2	161.4	146.0	163.0	160.8	143.9	153.3	157.2	160.5	154.0	E
150.9	160.5	149.3	158.1	164.2	143.8	148.3	166.6	140.3	149.4	F
153.2	162.5	156.2	161.8	168.0	150.3	151.6	167.0	157.5	156.3	G
153.8	157.0	158.8	156.2	165.3	154.1	160.5	166.9	161.0	162.9	H
126.2	132.7	128.9	135.1	133.2	125.9	127.9	129.6	129.5	127.4	I
140.2	152.3	149.2	155.8	155.7	146.1	143.0	152.0	139.2	145.8	J
148.0	152.5	150.0	154.1	155.0	143.9	144.9	154.8	149.4	143.2	K
149.0	155.9	145.4	155.7	157.8	149.1	147.6	157.7	156.9	147.9	L
88.9	87.7	88.4	85.5	87.9	89.7	86.6	89.2	87.4	90.5	M
125.6	129.9	129.6	131.3	129.3	123.0	124.6	135.2	128.2	129.4	N
106.5	123.7	117.1	135.7	123.8	90.9	111.9	123.7	105.6	109.7	O
118.5	126.5	121.2	122.9	126.1	120.8	122.3	125.0	119.0	124.3	P
143.7	149.1	144.0	145.8	157.8	139.6	140.2	154.1	133.5	158.6	Q
135.4	139.4	136.5	139.7	146.3	134.3	137.0	141.9	135.7	136.9	R
143.2	151.2	146.2	147.0	153.6	151.7	146.8	150.5	153.9	150.0	E09,10
148.0	160.8	148.9	167.4	162.7	143.5	146.9	156.2	168.3	154.8	E11
154.7	173.1	156.9	162.1	165.4	149.9	152.4	165.4	179.0	154.5	E12
158.1	162.8	149.9	171.7	160.9	153.9	160.4	172.8	165.3	158.3	E13
143.8	157.1	145.4	158.1	154.4	143.9	147.6	152.2	156.2	147.2	E14
150.3	166.6	149.8	168.8	163.1	150.8	153.1	157.5	169.6	164.4	E15
142.3	155.8	144.3	157.1	160.3	142.8	142.0	156.0	153.2	150.3	E16,17
151.6	157.9	137.5	153.4	149.2	137.0	155.8	155.8	162.3	147.1	E18
142.1	169.3	151.3	177.1	167.1	145.9	158.7	158.5	171.1	163.3	E19
150.2	169.9	156.5	175.8	164.6	149.3	160.5	156.2	161.8	156.6	E21
157.5	164.9	150.0	170.5	167.9	154.6	165.1	167.8	161.8	156.5	E22
166.6	168.8	155.6	174.1	178.6	154.2	170.9	176.3	172.3	170.4	E23
157.8	170.9	145.3	173.6	159.9	136.1	161.9	154.5	164.8	155.7	E24
138.9	157.4	136.7	159.5	163.1	134.0	152.7	156.3	152.3	153.2	E25
153.4	167.1	147.1	167.9	166.3	145.1	156.4	164.7	164.0	157.7	E26
148.6	156.8	147.3	169.0	147.6	125.2	139.1	128.2	139.6	135.6	E27
147.5	165.6	137.4	175.6	153.4	151.0	156.6	149.2	167.9	153.6	E28
143.6	155.7	139.5	155.7	161.0	142.0	145.5	155.3	155.7	156.0	E29
142.0	154.3	148.5	148.7	157.0	151.0	136.2	156.0	162.5	145.6	E30
157.2	165.4	159.8	172.5	172.1	152.7	166.2	173.6	172.2	157.5	E31
135.9	156.7	145.0	159.5	159.4	136.2	151.1	149.3	153.7	150.9	E32,20
145.2	156.7	146.7	159.2	160.1	141.5	147.7	154.5	153.7	148.9	I-1
110.7	112.9	114.2	115.1	110.8	112.8	111.3	108.9	109.6	109.8	I-2
135.5	140.3	143.9	128.2	137.9	142.4	142.8	140.0	134.1	137.0	M75
124.2	133.3	125.4	123.6	132.7	122.8	127.5	129.6	121.6	130.4	P83
133.1	139.1	137.6	139.8	146.3	132.7	135.0	142.9	132.9	135.1	R91
132.4	135.6	132.7	135.2	143.9	134.3	135.1	138.7	133.2	132.8	R92
135.2	143.6	138.6	143.3	146.4	134.3	137.6	144.3	138.9	139.6	TL
157.0	166.9	155.9	164.7	172.9	153.3	157.2	168.7	165.4	157.5	D
151.4	162.3	147.8	161.9	164.7	148.2	153.0	160.6	162.7	156.3	E
150.8	160.6	150.3	159.5	165.9	143.8	149.4	168.1	141.9	150.7	F
153.1	162.3	156.5	161.2	169.0	150.1	152.0	168.6	157.9	156.5	G
153.9	155.7	158.2	152.8	159.4	158.4	156.4	159.2	157.9	162.3	H
128.3	136.9	132.5	138.9	139.5	131.2	130.8	136.4	136.2	133.5	I
139.1	151.4	145.7	153.6	156.0	148.6	143.7	153.4	140.3	146.3	J
145.0	148.6	143.1	150.2	157.9	142.5	142.8	153.5	149.5	146.2	K
151.8	158.3	151.3	155.2	163.5	156.0	147.5	162.2	160.4	150.3	L
104.2	103.7	108.9	107.0	104.0	105.2	105.4	103.8	103.4	108.0	M
118.1	127.7	124.7	126.7	128.5	117.7	124.4	131.1	123.8	124.7	N
108.5	130.4	126.2	142.1	132.9	92.8	119.5	128.1	109.0	114.3	O
128.7	138.1	132.7	130.7	135.6	127.0	132.0	134.6	124.9	132.9	P
145.8	149.6	141.7	145.0	154.7	133.7	135.2	146.5	129.9	154.9	Q
130.5	134.2	133.3	134.8	141.5	130.5	133.1	138.8	131.0	133.0	R
148.4	154.6	153.0	151.1	153.2	153.6	142.7	148.8	152.6	149.8	E09,10
155.2	168.5	152.3	170.4	171.8	146.1	161.2	162.0	167.8	156.6	E11
154.7	173.1	156.9	162.1	165.4	149.9	152.4	165.4	179.0	154.5	E12
156.8	172.3	142.0	162.2	161.2	148.9	144.3	153.3	169.6	164.2	E13
146.6	159.7	152.7	160.9	164.0	148.0	144.2	155.2	160.2	150.4	E14
158.6	170.0	157.2	163.4	164.0	158.1	154.2	162.1	174.3	178.4	E15
143.1	156.9	145.5	155.8	161.2	145.5	141.1	158.0	153.1	151.4	E16,17
156.8	156.6	140.8	143.0	147.7	147.3	155.1	156.4	163.8	144.8	E18
139.9	161.9	147.2	167.5	167.0	147.9	152.3	161.5	169.5	161.8	E19
156.8	173.5	156.8	183.2	170.6	153.9	164.8	171.1	162.6	167.0	E21
161.6	168.4	153.6	172.8	170.8	164.7	168.7	175.9	162.6	160.5	E22
169.6	167.9	156.0	174.9	182.6	158.1	172.4	180.9	168.5	174.6	E23
160.3	176.1	142.7	176.2	165.5	144.8	170.1	163.5	179.6	156.7	E24
141.3	154.6	137.0	155.1	164.1	132.4	150.9	156.2	150.3	151.8	E25
153.7	166.8	147.7	166.7	174.8	147.8	154.4	167.2	167.1	161.0	E26
148.6	156.8	147.3	169.0	175.2	143.2	158.8	160.1	160.5	165.4	E27
147.5	165.6	137.4	175.6	153.4	151.0	156.6	149.2	167.9	153.6	E28
148.6	163.9	145.6	160.3	167.3	147.6	146.2	159.2	160.5	157.1	E29
142.0	154.3	148.5	148.7	159.1	154.5	132.0	157.4	161.0	144.9	E30
155.3	162.3	157.0	170.3	174.6	149.3	162.1	173.7	172.4	157.9	E31
141.4	155.8	135.1	157.9	156.8	136.3	145.0	144.9	152.2	150.0	E32,20
145.3	156.5	148.9	159.1	161.7	145.3	146.8	155.7	156.2	150.5	I-1
110.2	115.7	114.9	117.0	115.4	115.8	113.6	115.6	115.0	115.5	I-2
140.3	147.2	152.3	147.3	152.5	149.8	149.0	149.2	139.0	141.6	M75
137.7	147.0	141.1	132.5	144.5	131.5	140.7	143.2	129.0	139.9	P83
130.7	136.4	134.8	135.9	143.8	131.5	132.2	139.9	130.6	132.4	R91
128.4	130.7	130.5	131.2	138.2	128.5	131.0	135.9	127.7	129.6	R92

第８－２表　産業大分類・中分類別　常用労働者１人平均月間実労働時間数

（規模５人以上）

	産業	令和3年平均	令和4年平均	令和5年平均	令和6年平均	**令和7年平均**	1月	2月
TL	調査産業計	124.3	123.9	124.2	125.9	**125.1**	118.4	121.0
D	建設業	151.5	149.5	149.9	151.6	**149.6**	138.3	146.8
E	製造業	141.6	141.6	142.4	142.6	**142.6**	128.8	144.8
F	電気・ガス・熱供給・水道業	138.9	138.1	136.8	138.0	**136.6**	130.2	123.9
G	情報通信業	141.6	142.0	143.1	141.7	**142.0**	136.9	134.6
H	運輸業，郵便業	140.0	144.3	143.3	144.7	**139.6**	129.9	135.1
I	卸売業，小売業	125.6	123.6	124.1	124.7	**122.2**	117.9	121.3
J	金融業，保険業	129.4	127.5	131.6	133.6	**134.1**	128.0	126.3
K	不動産業，物品賃貸業	137.1	141.6	144.4	140.8	**137.4**	131.5	134.5
L	学術研究，専門・技術サービス業	139.6	140.2	141.0	141.5	**139.0**	130.0	133.1
M	宿泊業，飲食サービス業	75.5	81.1	79.1	85.1	**82.1**	81.4	78.1
N	生活関連サービス業，娯楽業	103.4	107.8	110.1	120.7	**121.7**	119.7	116.4
O	教育，学習支援業	104.6	103.4	104.2	111.2	**107.8**	106.7	100.4
P	医療，福祉	118.3	117.6	118.9	115.2	**117.6**	109.2	110.2
Q	複合サービス事業	137.3	136.0	136.2	134.5	**136.3**	128.0	121.8
R	その他のサービス業	121.5	121.6	118.8	124.2	**126.6**	122.7	120.3
E09,10	食料品・たばこ	137.6	134.7	129.6	134.9	**136.7**	130.0	130.6
E11	繊維工業	128.1	127.9	142.3	142.9	**143.1**	117.9	151.8
E12	木材・木製品	152.5	148.3	144.9	146.8	**142.1**	127.5	148.4
E13	家具・装備品	142.8	141.1	142.8	152.6	**149.6**	129.7	164.1
E14	パルプ・紙	137.3	138.6	146.9	143.4	**141.3**	126.6	139.3
E15	印刷・同関連業	144.5	144.8	149.9	146.7	**145.7**	130.0	154.7
E16,17	化学、石油・石炭	140.7	140.0	142.4	138.1	**139.8**	129.8	135.1
E18	プラスチック製品	142.8	141.2	141.2	140.2	**141.4**	126.3	148.5
E19	ゴム製品	150.7	143.7	137.9	142.8	**147.5**	121.4	154.2
E21	窯業・土石製品	129.4	151.1	148.7	115.1	**149.1**	130.0	158.0
E22	鉄鋼業	147.7	146.4	144.0	145.2	**148.8**	138.7	150.8
E23	非鉄金属製造業	145.0	143.1	140.5	147.7	**151.8**	136.1	156.9
E24	金属製品製造業	145.8	144.8	146.1	152.3	**145.8**	125.5	152.2
E25	はん用機械器具	143.9	142.1	142.1	141.4	**140.1**	125.4	140.9
E26	生産用機械器具	146.4	148.7	144.3	147.2	**144.8**	131.6	143.4
E27	業務用機械器具	131.9	136.6	144.1	142.6	**134.3**	124.7	151.7
E28	電子・デバイス	148.2	141.5	143.2	140.3	**143.0**	115.0	153.0
E29	電気機械器具	138.6	141.1	144.1	138.6	**138.1**	128.3	138.5
E30	情報通信機械器具	138.2	139.7	140.7	139.4	**139.3**	134.0	135.4
E31	輸送用機械器具	144.6	147.9	148.2	146.2	**146.4**	140.8	149.5
E32,20	その他の製造業	132.8	133.2	138.0	130.6	**141.4**	117.1	151.8
I-1	卸売業	143.4	142.4	144.2	144.2	**140.9**	130.5	142.7
I-2	小売業	110.1	106.8	106.3	108.4	**106.8**	107.6	103.8
M75	宿泊業	92.1	112.6	128.8	129.4	**129.8**	126.8	125.7
P83	医療業	115.8	114.8	118.2	119.0	**121.0**	112.8	115.3
R91	職業紹介・派遣業	115.3	120.2	121.8	125.4	**127.6**	124.4	120.0
R92	その他の事業サービス	119.0	118.7	112.8	119.8	**123.1**	120.5	115.9

（規模30人以上）

TL	調査産業計	127.5	128.4	128.8	130.1	**128.7**	123.0	123.0
D	建設業	149.7	147.3	147.6	146.3	**144.1**	138.9	138.6
E	製造業	143.4	142.9	143.2	143.6	**143.0**	131.6	143.2
F	電気・ガス・熱供給・水道業	138.2	136.9	137.8	139.2	**136.5**	130.2	123.5
G	情報通信業	140.9	141.7	142.9	141.5	**141.5**	136.6	133.2
H	運輸業，郵便業	137.2	143.7	140.4	142.9	**136.9**	130.9	131.2
I	卸売業，小売業	127.8	128.8	127.9	127.7	**126.1**	121.5	124.5
J	金融業，保険業	126.0	127.4	130.9	132.3	**132.7**	125.3	124.1
K	不動産業，物品賃貸業	137.7	140.9	145.4	137.3	**134.6**	125.8	128.4
L	学術研究，専門・技術サービス業	139.7	136.9	140.6	141.8	**140.4**	133.0	134.4
M	宿泊業，飲食サービス業	78.3	90.1	92.2	106.8	**97.3**	96.3	91.2
N	生活関連サービス業，娯楽業	95.2	114.7	119.1	121.1	**117.2**	110.1	107.0
O	教育，学習支援業	112.5	116.9	115.9	118.2	**112.5**	112.2	102.0
P	医療，福祉	129.0	124.1	126.3	122.0	**126.0**	119.4	116.7
Q	複合サービス事業	135.2	134.7	135.1	134.8	**132.2**	128.5	122.0
R	その他のサービス業	118.0	119.0	117.4	122.6	**123.0**	119.4	116.2
E09,10	食料品・たばこ	136.4	134.5	132.6	138.0	**136.7**	130.3	130.6
E11	繊維工業	139.1	145.7	144.0	148.3	**146.1**	123.0	155.1
E12	木材・木製品	152.5	148.3	144.9	140.6	**142.1**	127.5	148.4
E13	家具・装備品	142.0	139.9	141.5	147.3	**143.9**	130.8	157.6
E14	パルプ・紙	136.3	134.3	141.0	142.4	**142.3**	131.2	143.6
E15	印刷・同関連業	152.5	150.3	150.9	148.1	**147.4**	136.9	153.8
E16,17	化学、石油・石炭	142.9	140.7	142.8	139.4	**139.7**	132.1	136.2
E18	プラスチック製品	151.3	146.9	148.3	144.2	**141.9**	132.8	142.6
E19	ゴム製品	150.9	144.8	146.5	139.9	**143.7**	121.4	143.8
E21	窯業・土石製品	148.0	148.2	150.1	149.9	**152.0**	128.4	155.0
E22	鉄鋼業	143.1	145.4	145.3	143.6	**149.3**	141.3	147.2
E23	非鉄金属製造業	152.0	148.4	148.5	146.9	**150.4**	144.5	154.2
E24	金属製品製造業	148.9	145.2	149.7	150.5	**147.8**	131.6	148.9
E25	はん用機械器具	142.2	141.1	139.5	140.7	**138.8**	127.0	138.3
E26	生産用機械器具	146.3	149.8	144.8	148.3	**145.9**	133.2	145.5
E27	業務用機械器具	142.7	137.9	139.7	142.6	**146.5**	124.7	151.7
E28	電子・デバイス	144.8	140.7	139.0	137.6	**143.0**	115.0	153.0
E29	電気機械器具	139.5	141.1	145.4	143.7	**141.8**	131.2	144.9
E30	情報通信機械器具	140.2	140.8	140.7	139.4	**138.2**	134.0	135.4
E31	輸送用機械器具	143.8	147.1	147.5	144.2	**144.3**	137.8	145.8
E32,20	その他の製造業	129.7	134.0	140.4	138.9	**141.7**	114.6	151.7
I-1	卸売業	141.9	142.4	143.5	143.3	**141.3**	131.8	141.7
I-2	小売業	113.7	114.4	111.2	111.1	**109.8**	110.6	106.2
M75	宿泊業	84.5	113.5	133.3	131.7	**135.4**	133.6	128.8
P83	医療業	126.5	125.1	129.5	129.7	**132.0**	126.3	126.7
R91	職業紹介・派遣業	114.1	121.2	124.3	125.8	**125.3**	122.1	117.6
R92	その他の事業サービス	116.4	116.0	112.1	119.2	**119.6**	117.0	112.5

（所定内労働時間）

労働時間

（単位：時間）

令和7年月別										産業
3月	4月	5月	6月	7月	8月	9月	10月	11月	12月	
121.7	129.2	124.3	130.2	131.0	121.1	124.2	129.2	125.3	125.0	TL
145.4	154.2	145.8	157.1	158.7	142.4	147.7	154.7	154.7	148.9	D
137.7	149.8	136.3	152.0	149.5	133.3	142.0	145.6	148.6	142.3	E
134.2	143.8	134.9	145.2	150.7	129.1	135.2	151.4	124.4	135.6	F
138.0	146.9	142.2	147.2	152.3	136.6	136.5	150.8	141.7	140.2	G
135.5	138.6	141.2	139.7	146.0	138.6	140.8	145.7	140.7	143.0	H
119.1	126.0	121.9	128.2	126.1	119.1	121.0	122.9	122.5	120.7	I
127.2	138.2	135.7	141.5	143.1	134.1	131.8	140.1	128.0	135.0	J
134.3	139.0	137.9	142.1	144.2	135.0	135.6	143.2	138.6	132.7	K
135.0	143.9	134.6	145.2	147.2	137.7	135.9	145.0	144.1	135.8	L
83.4	82.6	83.1	80.8	82.4	83.5	81.3	82.8	81.3	84.2	M
119.7	124.4	124.2	126.2	123.3	116.7	118.0	127.9	121.5	122.0	N
100.3	116.3	110.7	125.0	118.0	87.6	105.5	118.9	101.8	103.0	O
114.9	122.8	117.2	119.7	122.5	117.6	118.9	121.6	115.5	120.4	P
134.0	142.7	135.9	138.8	147.8	132.9	133.1	145.6	125.8	149.3	Q
124.3	129.1	125.8	129.5	134.9	124.4	126.3	130.8	124.9	126.2	R
132.3	139.1	136.0	135.9	142.3	140.3	135.7	138.6	142.2	137.4	E09,10
137.0	149.5	139.3	158.4	151.0	132.1	136.7	143.5	156.2	143.7	E11
134.9	152.8	138.0	144.0	148.0	133.5	135.6	146.8	158.2	137.0	E12
142.1	152.0	142.0	161.2	147.9	142.6	152.4	160.2	153.3	147.1	E13
135.5	148.8	138.6	149.4	145.9	137.3	140.8	145.4	147.8	139.8	E14
135.7	153.7	140.1	156.2	150.6	138.8	140.9	143.3	156.7	148.4	E15
132.9	145.3	136.3	148.6	150.4	135.4	133.2	146.1	143.6	140.8	E16,17
141.4	148.7	129.7	145.6	141.0	129.6	147.6	146.9	153.7	138.4	E18
133.9	157.4	140.4	165.8	154.0	134.7	145.4	146.7	157.0	148.7	E19
142.7	160.1	147.3	165.8	149.0	137.6	151.5	147.5	152.2	147.4	E21
145.4	153.2	139.0	157.8	157.1	142.3	151.7	156.7	148.9	143.9	E22
150.0	160.0	140.9	157.4	162.2	139.3	153.2	157.1	156.0	153.2	E23
143.6	158.1	137.3	161.9	150.7	126.7	150.1	145.1	153.8	144.7	E24
130.9	148.9	129.8	151.6	152.2	125.5	143.3	147.4	142.3	143.3	E25
140.5	153.5	134.8	154.0	154.3	133.0	143.9	151.6	151.0	145.5	E26
139.5	147.9	136.9	160.1	139.1	118.7	132.1	120.5	131.7	126.4	E27
136.5	153.3	126.6	160.6	144.1	140.8	146.7	139.2	156.2	144.1	E28
133.6	143.9	130.5	146.8	148.5	128.5	132.9	141.7	141.1	143.0	E29
129.5	143.5	138.8	137.9	148.0	141.7	127.6	145.0	151.5	136.2	E30
141.4	149.5	145.1	155.0	151.8	136.0	144.9	151.9	151.2	139.7	E31
132.0	149.8	137.0	153.7	151.2	129.5	143.6	141.8	146.8	142.4	E32,20
135.1	146.3	136.9	149.6	150.5	132.4	138.2	144.7	143.7	139.7	I-1
106.0	109.2	109.5	110.4	105.9	107.9	106.6	104.8	105.1	105.1	I-2
128.4	132.7	135.7	121.0	130.6	135.3	134.8	131.5	126.9	128.3	M75
119.3	128.3	120.0	119.9	127.9	118.8	122.6	124.9	116.8	125.1	P83
123.9	130.3	128.4	130.8	137.9	125.1	126.3	133.9	123.2	127.2	R91
120.8	124.8	121.5	124.6	131.3	123.4	123.5	126.9	122.6	121.5	R92

124.6	133.0	128.7	133.0	136.1	124.9	127.5	133.7	128.5	128.9	TL
139.3	150.3	140.6	148.5	155.5	137.0	140.5	151.2	147.4	140.9	D
138.3	149.0	136.6	149.3	151.7	136.3	140.4	147.3	148.9	142.6	E
133.8	142.9	134.5	145.5	151.4	128.4	135.3	151.8	124.8	136.0	F
137.5	146.2	142.0	146.1	152.4	135.9	136.1	151.4	141.0	139.6	G
133.9	135.4	140.1	135.0	140.3	140.7	136.5	138.9	138.4	141.0	H
120.2	129.1	125.0	131.3	131.4	123.9	123.4	128.6	128.3	126.0	I
125.7	137.1	132.3	138.6	141.8	134.8	131.2	139.7	127.1	134.1	J
132.3	136.5	131.1	138.8	144.9	132.0	132.8	141.2	137.1	134.7	K
136.4	143.4	138.0	141.6	151.8	142.7	134.4	146.9	146.5	136.0	L
97.0	97.0	101.2	99.5	97.4	97.8	98.3	96.4	96.0	99.8	M
111.5	121.9	119.1	121.0	123.6	112.5	118.2	125.2	117.8	118.6	N
102.5	122.4	119.0	129.7	126.3	89.2	112.5	123.4	105.4	107.3	O
124.5	133.7	127.9	127.2	131.4	123.6	127.9	130.5	121.0	128.3	P
134.6	143.0	131.3	134.3	141.2	126.8	126.8	135.4	120.8	142.0	Q
120.1	124.4	123.2	125.1	131.3	121.3	123.0	128.0	120.6	123.1	R
135.7	140.5	140.5	138.6	140.7	141.2	131.2	135.7	139.4	135.8	E09,10
141.4	154.1	139.9	156.7	157.4	133.2	148.3	146.9	154.2	142.8	E11
134.9	152.8	138.0	144.0	148.0	133.5	135.6	146.8	158.2	137.0	E12
136.9	158.1	131.4	154.9	147.5	133.6	136.9	138.9	153.0	146.9	E13
134.7	148.8	143.2	148.1	151.8	138.3	135.0	145.1	148.3	139.1	E14
139.0	154.0	143.8	149.4	149.6	144.0	139.3	145.2	159.8	155.7	E15
132.1	144.6	136.2	146.1	150.1	137.4	131.1	146.5	142.3	140.6	E16,17
145.7	146.9	132.9	135.0	139.8	139.8	147.4	148.4	155.2	136.8	E18
134.3	150.7	137.5	156.3	153.7	135.9	139.9	148.4	154.6	146.2	E19
146.7	161.7	146.1	167.8	155.6	140.8	153.2	159.2	153.1	156.1	E21
146.8	153.4	139.8	156.7	156.9	148.2	150.9	161.3	145.2	143.8	E22
148.4	157.4	137.8	153.8	161.7	138.9	150.5	157.9	147.9	152.1	E23
143.0	161.2	133.4	161.6	152.6	130.8	154.2	150.1	162.8	142.2	E24
132.5	145.4	129.8	146.8	153.3	123.6	141.7	147.1	139.6	140.6	E25
140.7	152.1	134.8	152.5	160.8	135.7	141.9	153.6	152.4	147.0	E26
139.5	147.9	136.9	160.1	162.5	133.5	147.8	147.9	148.6	151.6	E27
136.5	153.3	126.6	160.6	144.1	140.8	146.7	139.2	156.2	144.1	E28
136.0	149.1	135.5	149.5	153.7	135.4	131.7	144.2	145.8	144.7	E29
129.5	143.5	138.8	137.9	148.5	143.6	121.8	144.4	147.9	133.6	E30
139.1	143.7	140.2	150.4	154.6	132.4	143.1	152.9	151.5	140.1	E31
136.6	151.3	131.8	153.9	152.8	133.1	141.1	140.1	148.2	145.8	E32,20
134.4	145.7	138.6	149.0	150.6	135.6	137.1	145.1	145.3	140.4	I-1
105.1	111.2	110.3	112.0	110.6	111.1	108.6	110.8	110.2	110.7	I-2
130.4	136.5	140.8	136.1	141.9	140.0	138.4	138.4	129.8	129.9	M75
131.8	140.9	134.2	128.1	138.8	127.1	135.0	137.4	123.5	133.6	P83
121.8	127.7	125.9	127.5	135.3	124.0	123.9	131.3	121.2	124.9	R91
117.4	120.4	119.9	121.0	127.2	118.8	120.3	124.2	117.4	119.0	R92

第８－３表　産業大分類・中分類別　常用労働者１人平均月間実労働時間数

（規模５人以上）

	産業	令和3年平均	令和4年平均	令和5年平均	令和6年平均	**令和7年平均**	1月	2月
TL	調査産業計	8.7	9.0	8.9	9.3	**9.0**	8.5	8.8
D	建設業	17.2	14.3	14.8	15.7	**14.0**	12.0	14.0
E	製造業	10.8	12.7	11.3	10.8	**11.1**	9.9	10.9
F	電気・ガス・熱供給・水道業	13.2	13.6	13.1	15.4	**14.6**	13.5	14.8
G	情報通信業	15.5	12.9	13.6	13.8	**15.1**	14.8	14.9
H	運輸業，郵便業	17.7	18.6	19.4	21.0	**18.5**	17.7	18.2
I	卸売業，小売業	7.2	7.1	6.6	6.5	**6.8**	6.7	6.1
J	金融業，保険業	12.3	11.5	11.7	13.6	**12.4**	12.1	12.2
K	不動産業，物品賃貸業	10.4	11.8	14.8	12.3	**11.5**	11.8	13.7
L	学術研究，専門・技術サービス業	15.0	17.2	15.5	14.2	**11.7**	10.7	11.6
M	宿泊業，飲食サービス業	2.7	3.3	4.0	5.4	**5.5**	4.8	4.3
N	生活関連サービス業，娯楽業	3.9	5.9	4.5	4.4	**6.0**	4.8	5.1
O	教育，学習支援業	5.0	6.2	8.4	8.6	**6.2**	5.3	8.1
P	医療，福祉	3.9	4.0	4.1	3.9	**3.6**	4.1	4.0
Q	複合サービス事業	7.4	7.7	8.5	8.5	**8.1**	9.1	7.2
R	その他のサービス業	8.3	9.9	8.8	9.8	**10.5**	9.8	9.5
E09,10	食料品・たばこ	11.3	20.2	11.7	11.9	**11.2**	10.3	9.7
E11	繊維工業	3.9	4.5	4.7	7.5	**10.9**	8.3	12.0
E12	木材・木製品	21.4	12.9	11.6	11.5	**17.7**	19.3	8.3
E13	家具・装備品	12.7	14.1	11.2	13.6	**11.2**	5.9	14.6
E14	パルプ・紙	10.2	7.0	9.7	10.1	**7.4**	4.7	8.0
E15	印刷・同関連業	12.7	12.6	18.2	13.4	**12.6**	9.7	12.5
E16,17	化学、石油・石炭	6.2	7.1	8.5	8.1	**9.1**	7.7	9.8
E18	プラスチック製品	11.6	13.7	10.7	9.6	**8.6**	8.6	9.5
E19	ゴム製品	11.5	13.6	9.5	8.6	**12.3**	9.9	15.5
E21	窯業・土石製品	6.1	8.2	9.3	4.8	**10.2**	9.9	12.0
E22	鉄鋼業	13.8	16.4	18.2	13.2	**12.2**	11.5	14.3
E23	非鉄金属製造業	15.5	14.8	11.5	11.6	**15.1**	13.8	9.2
E24	金属製品製造業	9.8	12.9	12.2	12.3	**11.2**	13.8	11.7
E25	はん用機械器具	11.8	13.7	10.9	9.4	**8.7**	7.8	7.9
E26	生産用機械器具	12.4	13.5	10.5	11.4	**12.4**	9.6	11.9
E27	業務用機械器具	15.3	9.1	6.5	8.9	**8.6**	10.7	10.8
E28	電子・デバイス	10.2	12.5	10.7	5.8	**10.8**	8.3	11.2
E29	電気機械器具	8.8	8.8	9.6	9.4	**11.6**	9.2	10.3
E30	情報通信機械器具	10.2	12.8	12.5	11.5	**10.3**	10.4	12.1
E31	輸送用機械器具	17.8	17.2	16.3	15.3	**17.6**	13.2	15.1
E32,20	その他の製造業	7.9	7.3	6.3	7.8	**6.8**	5.4	6.2
I-1	卸売業	10.0	10.4	8.8	9.1	**9.6**	9.1	8.7
I-2	小売業	4.7	4.1	4.6	4.3	**4.5**	4.8	4.1
M75	宿泊業	2.8	5.8	8.2	7.5	**7.6**	7.2	7.2
P83	医療業	5.2	5.6	5.8	5.0	**4.8**	5.2	5.3
R91	職業紹介・派遣業	7.4	11.8	9.2	9.0	**8.5**	7.5	7.6
R92	その他の事業サービス	8.1	9.1	8.6	10.2	**11.1**	10.7	9.6

（規模30人以上）

TL	調査産業計	10.3	10.6	10.3	10.7	**10.2**	10.0	10.0
D	建設業	23.8	19.9	20.6	20.6	**16.8**	16.7	16.5
E	製造業	12.2	14.2	12.4	12.1	**12.8**	11.7	12.7
F	電気・ガス・熱供給・水道業	13.8	15.4	13.2	16.5	**15.6**	14.3	15.8
G	情報通信業	16.5	13.0	14.4	14.5	**15.8**	15.4	15.3
H	運輸業，郵便業	18.5	19.5	18.6	21.2	**19.3**	18.9	18.4
I	卸売業，小売業	8.2	8.1	8.3	7.9	**7.7**	7.9	7.0
J	金融業，保険業	14.3	12.9	11.7	13.9	**13.3**	11.8	12.2
K	不動産業，物品賃貸業	13.1	13.6	12.5	10.9	**11.8**	11.9	11.9
L	学術研究，専門・技術サービス業	14.7	16.5	15.2	15.6	**13.7**	12.1	13.2
M	宿泊業，飲食サービス業	3.4	3.8	4.4	6.8	**7.3**	7.6	6.3
N	生活関連サービス業，娯楽業	5.5	5.9	5.9	4.9	**5.7**	4.6	5.7
O	教育，学習支援業	6.8	7.1	10.4	9.4	**6.7**	5.9	8.3
P	医療，福祉	5.5	5.2	4.7	4.6	**4.2**	5.1	4.9
Q	複合サービス事業	8.7	12.3	11.0	10.4	**10.1**	11.5	8.6
R	その他のサービス業	7.9	10.1	9.1	10.2	**9.9**	9.3	9.2
E09,10	食料品・たばこ	11.3	21.1	13.4	13.9	**12.6**	11.5	11.2
E11	繊維工業	5.8	6.9	5.5	9.4	**13.6**	11.1	15.7
E12	木材・木製品	21.4	12.9	11.6	9.9	**17.7**	19.3	8.3
E13	家具・装備品	16.4	15.5	13.3	13.7	**12.8**	7.6	9.5
E14	パルプ・紙	16.0	9.8	10.8	13.3	**10.5**	5.0	11.5
E15	印刷・同関連業	18.0	16.2	14.8	13.6	**15.8**	13.1	16.3
E16,17	化学、石油・石炭	7.1	8.0	9.7	9.9	**10.4**	9.0	11.6
E18	プラスチック製品	12.6	13.1	10.1	10.9	**8.6**	9.3	9.4
E19	ゴム製品	17.2	17.2	12.7	8.2	**11.9**	9.9	13.4
E21	窯業・土石製品	10.1	10.4	8.8	7.3	**11.7**	9.5	11.1
E22	鉄鋼業	16.7	18.0	17.7	15.8	**15.6**	13.4	17.5
E23	非鉄金属製造業	18.1	16.3	13.4	14.4	**19.1**	18.7	11.1
E24	金属製品製造業	13.1	12.7	15.1	12.1	**14.9**	19.5	15.9
E25	はん用機械器具	13.3	16.0	12.6	11.4	**9.2**	8.8	8.6
E26	生産用機械器具	12.8	14.6	11.9	13.5	**13.3**	10.8	13.4
E27	業務用機械器具	11.3	8.9	10.7	8.9	**10.8**	10.7	10.8
E28	電子・デバイス	9.6	13.4	11.8	7.0	**10.8**	8.3	11.2
E29	電気機械器具	8.2	8.9	8.7	9.4	**13.1**	12.9	13.9
E30	情報通信機械器具	11.3	13.2	12.5	11.5	**11.3**	10.4	12.1
E31	輸送用機械器具	17.8	19.4	18.6	15.3	**18.3**	15.3	17.6
E32,20	その他の製造業	6.7	9.3	7.9	7.1	**4.0**	3.3	4.3
I-1	卸売業	11.7	12.0	11.7	11.0	**10.3**	10.0	9.5
I-2	小売業	4.7	3.9	4.7	4.5	**4.9**	5.8	4.5
M75	宿泊業	3.5	8.6	12.4	10.4	**10.6**	10.9	10.1
P83	医療業	6.9	7.3	6.8	5.9	**5.8**	6.4	6.7
R91	職業紹介・派遣業	6.9	12.5	9.9	9.2	**8.3**	7.7	7.5
R92	その他の事業サービス	7.9	9.0	8.8	10.7	**10.5**	10.0	9.5

（所定外労働時間）

労働時間

（単位：時間）

令和7年月別										産業
3月	4月	5月	6月	7月	8月	9月	10月	11月	12月	
9.4	9.2	8.7	8.9	9.1	8.3	9.0	9.4	9.3	9.3	TL
16.0	15.1	11.8	13.7	13.6	13.1	13.9	15.0	15.7	13.8	D
11.5	11.6	9.7	11.0	11.3	10.6	11.3	11.6	11.9	11.7	E
16.7	16.7	14.4	12.9	13.5	14.7	13.1	15.2	15.9	13.8	F
15.2	15.6	14.0	14.6	15.7	13.7	15.1	16.2	15.8	16.1	G
18.3	18.4	17.6	16.5	19.3	15.5	19.7	21.2	20.3	19.9	H
7.1	6.7	7.0	6.9	7.1	6.8	6.9	6.7	7.0	6.7	I
13.0	14.1	13.5	14.3	12.6	12.0	11.2	11.9	11.2	10.8	J
13.7	13.5	12.1	12.0	10.8	8.9	9.3	11.6	10.8	10.5	K
14.0	12.0	10.8	10.5	10.6	11.4	11.7	12.7	12.8	12.1	L
5.5	5.1	5.3	4.7	5.5	6.2	5.3	6.4	6.1	6.3	M
5.9	5.5	5.4	5.1	6.0	6.3	6.6	7.3	6.7	7.4	N
6.2	7.4	6.4	10.7	5.8	3.3	6.4	4.8	3.8	6.7	O
3.6	3.7	4.0	3.2	3.6	3.2	3.4	3.4	3.5	3.9	P
9.7	6.4	8.1	7.0	10.0	6.7	7.1	8.5	7.7	9.3	Q
11.1	10.3	10.7	10.2	11.4	9.9	10.7	11.1	10.8	10.7	R
10.9	12.1	10.2	11.1	11.3	11.4	11.1	11.9	11.7	12.6	E09,10
11.0	11.3	9.6	9.0	11.7	11.4	10.2	12.7	12.1	11.1	E11
19.8	20.3	18.9	18.1	17.4	16.4	16.8	18.6	20.8	17.5	E12
16.0	10.8	7.9	10.5	13.0	11.3	8.0	12.6	12.0	11.2	E13
8.3	8.3	6.8	8.7	8.5	6.6	6.8	6.8	8.4	7.4	E14
14.6	12.9	9.7	12.6	12.5	12.0	12.2	14.2	12.9	16.0	E15
9.4	10.5	8.0	8.5	9.9	7.4	8.8	9.9	9.6	9.5	E16,17
10.2	9.2	7.8	7.8	8.2	7.4	8.2	8.9	8.6	8.7	E18
8.2	11.9	10.9	11.3	13.1	11.2	13.3	11.8	14.1	14.6	E19
7.5	9.8	9.2	10.0	15.6	11.7	9.0	8.7	9.6	9.2	E21
12.1	11.7	11.0	12.7	10.8	12.3	13.4	11.1	12.9	12.6	E22
16.6	8.8	14.7	16.7	16.4	14.9	17.7	19.2	16.3	17.2	E23
14.2	12.8	8.0	11.7	9.2	9.4	11.8	9.4	11.0	11.0	E24
8.0	8.5	6.9	7.9	10.9	8.5	9.4	8.9	10.0	9.9	E25
12.9	13.6	12.3	13.9	12.0	12.1	12.5	13.1	13.0	12.2	E26
9.1	8.9	10.4	8.9	8.5	6.5	7.0	7.7	7.9	9.2	E27
11.0	12.3	10.8	15.0	9.3	10.2	9.9	10.0	11.7	9.5	E28
10.0	11.8	9.0	8.9	12.5	13.5	12.6	13.6	14.6	13.0	E29
12.5	10.8	9.7	10.8	9.0	9.3	8.6	11.0	11.0	9.4	E30
15.8	15.9	14.7	17.5	20.3	16.7	21.3	21.7	21.0	17.8	E31
3.9	6.9	8.0	5.8	8.2	6.7	7.5	7.5	6.9	8.5	E32,20
10.1	10.4	9.8	9.6	9.6	9.1	9.5	9.8	10.0	9.2	I-1
4.7	3.7	4.7	4.7	4.9	4.9	4.7	4.1	4.5	4.7	I-2
7.1	7.6	8.2	7.2	7.3	7.1	8.0	8.5	7.2	8.7	M75
4.9	5.0	5.4	3.7	4.8	4.0	4.9	4.7	4.8	5.3	P83
9.2	8.8	9.2	9.0	8.4	7.6	8.7	9.0	9.7	7.9	R91
11.6	10.8	11.2	10.6	12.6	10.9	11.6	11.8	10.6	11.3	R92
10.6	10.6	9.9	10.3	10.3	9.4	10.1	10.6	10.4	10.7	TL
17.7	16.6	15.3	16.2	17.4	16.3	16.7	17.5	18.0	16.6	D
13.1	13.3	11.2	12.6	13.0	11.9	12.6	13.3	13.8	13.7	E
17.0	17.7	15.8	14.0	14.5	15.4	14.1	16.3	17.1	14.7	F
15.6	16.1	14.5	15.1	16.6	14.2	15.9	17.2	16.9	16.9	G
20.0	20.3	18.1	17.8	19.1	17.7	19.9	20.3	19.5	21.3	H
8.1	7.8	7.5	7.6	8.1	7.3	7.4	7.8	7.9	7.5	I
13.4	14.3	13.4	15.0	14.2	13.8	12.5	13.7	13.2	12.2	J
12.7	12.1	12.0	11.4	13.0	10.5	10.0	12.3	12.4	11.5	K
15.4	14.9	13.3	13.6	11.7	13.3	13.1	15.3	13.9	14.3	L
7.2	6.7	7.7	7.5	6.6	7.4	7.1	7.4	7.4	8.2	M
6.6	5.8	5.6	5.7	4.9	5.2	6.2	5.9	6.0	6.1	N
6.0	8.0	7.2	12.4	6.6	3.6	7.0	4.7	3.6	7.0	O
4.2	4.4	4.8	3.5	4.2	3.4	4.1	4.1	3.9	4.6	P
11.2	6.6	10.4	10.7	13.5	6.9	8.4	11.1	9.1	12.9	Q
10.4	9.8	10.1	9.7	10.2	9.2	10.1	10.8	10.4	9.9	R
12.7	14.1	12.5	12.5	12.5	12.4	11.5	13.1	13.2	14.0	E09,10
13.8	14.4	12.4	13.7	14.4	12.9	12.9	15.1	13.6	13.8	E11
19.8	20.3	18.9	18.1	17.4	16.4	16.8	18.6	20.8	17.5	E12
19.9	14.2	10.6	7.3	13.7	15.3	7.4	14.4	16.6	17.3	E13
11.9	10.9	9.5	12.8	12.2	9.7	9.2	10.1	11.9	11.3	E14
19.6	16.0	13.4	14.0	14.4	14.1	14.9	16.9	14.5	22.7	E15
11.0	12.3	9.3	9.7	11.1	8.1	10.0	11.5	10.8	10.8	E16,17
11.1	9.7	7.9	8.0	7.9	7.5	7.7	8.0	8.6	8.0	E18
5.6	11.2	9.7	11.2	13.3	12.0	12.4	13.1	14.9	15.6	E19
10.1	11.8	10.7	15.4	15.0	13.1	11.6	11.9	9.5	10.9	E21
14.8	15.0	13.8	16.1	13.9	16.5	17.8	14.6	17.4	16.7	E22
21.2	10.5	18.2	21.1	20.9	19.2	21.9	23.0	20.6	22.5	E23
17.3	14.9	9.3	14.6	12.9	14.0	15.9	13.4	16.8	14.5	E24
8.8	9.2	7.2	8.3	10.8	8.8	9.2	9.1	10.7	11.2	E25
13.0	14.7	12.9	14.2	14.0	12.1	12.5	13.6	14.7	14.0	E26
9.1	8.9	10.4	8.9	12.7	9.7	11.0	12.2	11.9	13.8	E27
11.0	12.3	10.8	15.0	9.3	10.2	9.9	10.0	11.7	9.5	E28
12.6	14.8	10.1	10.8	13.6	12.2	14.5	15.0	14.7	12.4	E29
12.5	10.8	9.7	10.8	10.6	10.9	10.2	13.0	13.1	11.3	E30
16.2	18.6	16.8	19.9	20.0	16.9	19.0	20.8	20.9	17.8	E31
4.8	4.5	3.3	4.0	4.0	3.2	3.9	4.8	4.0	4.2	E32,20
10.9	10.8	10.3	10.1	11.1	9.7	9.7	10.6	10.9	10.1	I-1
5.1	4.5	4.6	5.0	4.8	4.7	5.0	4.8	4.8	4.8	I-2
9.9	10.7	11.5	11.2	10.6	9.8	10.6	10.8	9.2	11.7	M75
5.9	6.1	6.9	4.4	5.7	4.4	5.7	5.8	5.5	6.3	P83
8.9	8.7	8.9	8.4	8.5	7.5	8.3	8.6	9.4	7.5	R91
11.0	10.3	10.6	10.2	11.0	9.7	10.7	11.7	10.3	10.6	R92

第９表　産業大分類別　規模別　常用労働者１人平均月間実労働時間数

産業及び事業所規模			総実労働時間				
			令和３年平均	令和４年平均	令和５年平均	令和６年平均	**令和７年平均**
TL	調査産業計	500人以上	141.8	140.7	141.7	141.4	**140.7**
		100～499人	138.9	140.7	140.0	140.6	**140.3**
		30～99人	135.2	136.8	137.3	140.8	**137.2**
		5～29人	125.6	123.8	124.3	125.6	**125.7**
D	建設業	500人以上	173.6	171.2	168.1	164.4	**163.2**
		100～499人	172.8	164.2	167.9	167.0	**173.0**
		30～99人	174.0	168.2	168.7	167.7	**150.5**
		5～29人	163.5	160.5	161.2	167.9	**166.4**
E	製造業	500人以上	154.5	157.9	156.8	158.4	**155.9**
		100～499人	155.3	156.9	154.1	155.5	**153.5**
		30～99人	156.4	156.6	156.4	154.3	**157.5**
		5～29人	146.2	149.2	150.2	148.1	**149.1**
F	電気・ガス・熱供給・水道業	500人以上	157.9	157.7	X	160.1	**156.3**
		100～499人	149.2	150.1	144.7	148.9	**145.4**
		30～99人	147.8	147.7	143.9	150.2	**145.7**
		5～29人	X	X	X	135.4	**X**
G	情報通信業	500人以上	151.4	150.6	152.6	156.2	**156.9**
		100～499人	159.2	152.3	157.5	155.5	**158.0**
		30～99人	161.8	162.4	161.1	156.7	**156.9**
		5～29人	156.1	155.4	153.9	152.4	**155.9**
H	運輸業，郵便業	500人以上	148.6	153.2	157.8	153.5	**154.8**
		100～499人	166.3	171.0	167.8	161.0	**158.4**
		30～99人	145.9	157.5	150.1	169.2	**154.5**
		5～29人	163.7	162.1	172.9	170.1	**163.3**
I	卸売業，小売業	500人以上	144.1	146.9	147.4	146.6	**145.6**
		100～499人	132.8	134.7	131.7	131.4	**131.3**
		30～99人	136.4	136.6	137.3	136.8	**133.6**
		5～29人	129.8	124.7	125.4	126.2	**123.7**
J	金融・保険業	500人以上	148.7	148.7	149.3	146.0	**146.0**
		100～499人	137.3	138.2	142.6	152.2	**141.8**
		30～99人	138.2	138.0	139.9	141.6	**149.3**
		5～29人	144.2	136.7	144.8	149.3	**147.6**
K	不動産業，物品賃貸業	500人以上	130.2	129.4	136.6	135.8	**134.1**
		100～499人	147.2	151.4	158.0	139.7	**142.2**
		30～99人	156.7	161.1	161.0	160.1	**153.2**
		5～29人	144.4	151.9	160.8	159.7	**152.4**
L	学術研究，専門・技術サービス業	500人以上	148.2	144.5	155.9	154.1	**152.0**
		100～499人	153.2	158.6	159.7	161.1	**153.4**
		30～99人	157.7	151.8	152.1	155.3	**156.0**
		5～29人	154.7	163.1	157.6	153.2	**145.2**
M	宿泊業，飲食サービス業	500人以上	93.9	X	X	X	**X**
		100～499人	88.3	122.2	97.5	116.8	**121.9**
		30～99人	78.4	88.4	96.3	114.3	**100.8**
		5～29人	75.6	77.6	72.9	74.1	**74.9**
N	生活関連サービス業，娯楽業	500人以上	107.9	118.2	110.7	X	**X**
		100～499人	102.2	106.2	136.8	138.5	**101.1**
		30～99人	98.9	127.4	121.7	129.1	**126.5**
		5～29人	113.3	107.2	104.8	123.8	**133.6**
O	教育，学習支援業	500人以上	88.5	89.0	90.0	87.6	**85.0**
		100～499人	115.0	116.2	108.1	113.1	**102.8**
		30～99人	126.8	136.8	143.2	143.4	**135.5**
		5～29人	90.2	77.9	81.4	94.1	**98.1**
P	医療，福祉	500人以上	143.5	141.1	142.1	141.5	**137.8**
		100～499人	130.8	127.4	133.5	130.6	**136.5**
		30～99人	132.3	124.0	122.1	114.3	**120.8**
		5～29人	103.8	110.0	111.4	107.9	**107.4**
Q	複合サービス事業	500人以上	X	X	X	X	**X**
		100～499人	141.5	X	X	X	**X**
		30～99人	137.9	142.1	146.3	152.0	**144.4**
		5～29人	145.9	140.3	143.5	X	**147.1**
R	サービス業	500人以上	130.4	128.6	130.1	130.0	**129.6**
		100～499人	120.3	125.9	118.8	126.6	**128.8**
		30～99人	131.1	135.1	135.4	145.5	**143.0**
		5～29人	146.3	142.5	131.9	138.9	**155.6**

（総実労働時間，所定内労働時間，所定外労働時間）　　労働時間

（単位：時間）

所定内労働時間					所定外労働時間					産　業
令和３年平均	令和４年平均	令和５年平均	令和６年平均	**令和７年平均**	令和３年平均	令和４年平均	令和５年平均	令和６年平均	**令和７年平均**	
131.1	129.4	130.3	130.1	**129.2**	10.7	11.3	11.4	11.3	**11.5**	ＴＬ
128.1	129.1	129.2	129.4	**129.2**	10.8	11.6	10.8	11.2	**11.1**	
125.5	127.4	127.8	130.7	**128.2**	9.7	9.4	9.5	10.1	**9.0**	
119.4	117.1	117.4	118.8	**118.8**	6.2	6.7	6.9	6.8	**6.9**	
151.3	149.4	148.5	147.0	**145.0**	22.3	21.8	19.6	17.4	**18.2**	D
150.0	144.8	148.8	147.2	**150.3**	22.8	19.4	19.1	19.8	**22.7**	
148.8	148.5	146.5	145.3	**138.8**	25.2	19.7	22.2	22.4	**11.7**	
153.4	151.8	152.2	157.2	**155.4**	10.1	8.7	9.0	10.7	**11.0**	
139.6	141.2	141.2	143.4	**140.1**	14.9	16.7	15.6	15.0	**15.8**	E
142.9	142.0	141.7	141.8	**140.2**	12.4	14.9	12.4	13.7	**13.3**	
145.8	144.4	145.6	145.2	**147.1**	10.6	12.2	10.8	9.1	**10.4**	
138.2	139.2	140.9	140.3	**141.7**	8.0	10.0	9.3	7.8	**7.4**	
140.3	139.2	X	140.8	**138.0**	17.6	18.5	X	19.3	**18.3**	F
137.0	137.3	136.3	137.4	**133.9**	12.2	12.8	8.4	11.5	**11.5**	
137.2	133.7	134.3	136.6	**134.8**	10.6	14.0	9.6	13.6	**10.9**	
X	X	X	128.4	**X**	X	X	X	7.0	**X**	
136.2	136.3	137.6	141.1	**139.2**	15.2	14.3	15.0	15.1	**17.7**	G
143.0	141.5	143.2	139.6	**142.1**	16.2	10.8	14.3	15.9	**15.9**	
143.2	147.0	147.2	144.7	**143.5**	18.6	15.4	13.9	12.0	**13.4**	
144.4	142.9	143.8	143.3	**144.8**	11.7	12.5	10.1	9.1	**11.1**	
140.1	143.4	145.1	141.7	**144.5**	8.5	9.8	12.7	11.8	**10.3**	H
141.8	145.5	143.9	139.0	**136.6**	24.5	25.5	23.9	22.0	**21.8**	
131.3	141.9	135.6	146.7	**135.2**	14.6	15.6	14.5	22.5	**19.3**	
148.4	146.1	151.2	149.4	**146.6**	15.3	16.0	21.7	20.7	**16.7**	
135.6	135.8	136.6	135.1	**134.7**	8.5	11.1	10.8	11.5	**10.9**	I
125.7	126.8	123.4	124.1	**123.5**	7.1	7.9	8.3	7.3	**7.8**	
127.6	128.9	129.5	129.1	**126.6**	8.8	7.7	7.8	7.7	**7.0**	
123.5	118.6	120.5	121.3	**117.8**	6.3	6.1	4.9	4.9	**5.9**	
131.9	131.2	132.0	129.9	**130.1**	16.8	17.5	17.3	16.1	**15.9**	J
123.9	125.6	129.5	132.5	**127.1**	13.4	12.6	13.1	19.7	**14.7**	
124.5	126.9	131.5	133.2	**138.2**	13.7	11.1	8.4	8.4	**11.1**	
135.2	127.8	132.9	136.5	**137.2**	9.0	8.9	11.9	12.8	**10.4**	
125.2	118.9	126.0	125.3	**124.3**	5.0	10.5	10.6	10.5	**9.8**	K
135.7	140.7	146.0	128.8	**127.1**	11.5	10.7	12.0	10.9	**15.1**	
141.1	144.5	147.9	149.0	**144.0**	15.6	16.6	13.1	11.1	**9.2**	
136.6	142.4	143.2	145.6	**141.2**	7.8	9.5	17.6	14.1	**11.2**	
133.0	128.4	138.3	132.1	**134.1**	15.2	16.1	17.6	22.0	**17.9**	L
139.0	138.4	141.8	143.0	**140.9**	14.2	20.2	17.9	18.1	**12.5**	
142.6	138.6	140.2	146.0	**143.4**	15.1	13.2	11.9	9.3	**12.6**	
139.4	144.8	141.6	141.1	**136.6**	15.3	18.3	16.0	12.1	**8.6**	
91.5	X	X	X	**X**	2.4	X	X	X	**X**	M
85.4	115.1	91.5	109.2	**112.6**	2.9	7.1	6.0	7.6	**9.3**	
74.8	85.3	92.3	107.5	**93.9**	3.6	3.1	4.0	6.8	**6.9**	
73.4	74.6	69.3	69.7	**70.8**	2.2	3.0	3.6	4.4	**4.1**	
105.7	114.8	108.0	X	**X**	2.2	3.4	2.7	X	**X**	N
97.9	101.3	125.9	129.7	**93.5**	4.3	4.9	10.9	8.8	**7.6**	
92.4	120.7	117.6	124.7	**121.1**	6.5	6.7	4.1	4.4	**5.4**	
110.8	101.3	101.7	120.1	**127.2**	2.5	5.9	3.1	3.7	**6.4**	
85.7	86.3	87.7	85.1	**82.3**	2.8	2.7	2.3	2.5	**2.7**	O
110.9	112.4	104.7	107.6	**99.6**	4.1	3.8	3.4	5.5	**3.2**	
118.2	127.1	127.9	130.8	**126.4**	8.6	9.7	15.3	12.6	**9.1**	
88.8	73.8	77.4	88.2	**93.3**	1.4	4.1	4.0	5.9	**4.8**	
135.1	132.6	133.3	132.6	**129.5**	8.4	8.5	8.8	8.9	**8.3**	P
125.7	122.7	129.3	127.4	**132.5**	5.1	4.7	4.2	3.2	**4.0**	
128.1	120.3	119.4	111.2	**118.7**	4.2	3.7	2.7	3.1	**2.1**	
102.2	107.9	108.1	104.9	**104.7**	1.6	2.1	3.3	3.0	**2.7**	
X	X	X	X	**X**	X	X	X	X	**X**	Q
132.6	X	X	X	**X**	8.9	X	X	X	**X**	
135.5	133.9	138.2	142.7	**140.9**	2.4	8.2	8.1	9.3	**3.5**	
140.6	137.3	137.5	X	**141.7**	5.3	3.0	6.0	X	**5.4**	
122.7	120.2	121.1	122.0	**121.1**	7.7	8.4	9.0	8.0	**8.5**	R
112.9	115.0	111.5	116.6	**119.2**	7.4	10.9	7.3	10.0	**9.6**	
122.3	124.8	123.0	132.4	**131.0**	8.8	10.3	12.4	13.1	**12.0**	
136.3	133.7	124.4	131.1	**142.4**	10.0	8.8	7.5	7.8	**13.2**	

第１０－１表　産業大分類・中分類別　常用労働者１人平均月間実労働時間数

（規模５人以上）

	産業	令和3年平均	令和4年平均	令和5年平均	令和6年平均	**令和7年平均**	1月	2月
TL	調査産業計	149.5	149.2	149.9	150.6	**148.7**	140.6	144.6
D	建設業	175.6	168.9	169.1	172.0	**171.4**	157.3	168.0
E	製造業	160.9	163.0	162.9	161.3	**161.2**	145.6	163.5
F	電気・ガス・熱供給・水道業	153.2	153.2	153.0	155.0	**152.0**	144.2	139.8
G	情報通信業	163.9	160.6	162.1	160.7	**160.8**	155.7	152.9
H	運輸業，郵便業	163.4	168.2	171.3	173.9	**167.7**	157.9	160.5
I	卸売業，小売業	150.1	148.3	149.9	148.2	**145.1**	139.1	143.8
J	金融業，保険業	159.9	160.6	163.4	161.9	**158.8**	156.0	147.5
K	不動産業，物品賃貸業	157.8	161.9	168.1	158.5	**153.2**	146.5	150.6
L	学術研究，専門・技術サービス業	164.0	163.8	160.9	161.9	**156.3**	145.5	153.0
M	宿泊業，飲食サービス業	89.1	96.9	92.6	100.1	**101.1**	100.0	94.1
N	生活関連サービス業，娯楽業	123.8	125.7	127.5	136.2	**137.4**	133.7	127.1
O	教育，学習支援業	113.4	116.9	121.4	129.6	**121.7**	120.7	113.0
P	医療，福祉	134.4	134.3	136.3	127.4	**124.9**	119.7	121.1
Q	複合サービス事業	152.7	155.2	155.7	154.3	**152.9**	147.0	138.4
R	その他のサービス業	149.0	147.0	144.9	148.6	**151.7**	145.6	144.1
E09,10	食料品・たばこ	163.8	173.5	164.7	161.4	**160.0**	152.7	152.1
E11	繊維工業	145.8	144.3	152.9	160.8	**162.7**	136.2	181.8
E12	木材・木製品	176.3	166.4	163.6	169.0	**169.7**	148.6	163.8
E13	家具・装備品	159.3	160.2	155.7	170.8	**168.0**	138.3	187.2
E14	パルプ・紙	160.8	163.2	169.1	162.1	**157.6**	134.3	155.0
E15	印刷・同関連業	169.3	165.2	175.0	169.3	**171.5**	151.6	177.5
E16,17	化学、石油・石炭	150.7	149.9	155.5	152.7	**154.1**	143.8	151.1
E18	プラスチック製品	159.8	165.1	169.0	167.2	**166.2**	151.2	175.8
E19	ゴム製品	167.4	163.7	155.4	159.5	**168.4**	139.7	178.6
E21	窯業・土石製品	149.6	160.6	162.5	148.1	**167.6**	147.9	180.1
E22	鉄鋼業	165.6	167.1	164.8	160.0	**163.3**	151.9	167.9
E23	非鉄金属製造業	170.0	168.8	165.5	162.4	**170.7**	153.8	167.5
E24	金属製品製造業	165.8	167.8	165.0	169.8	**162.5**	146.7	171.7
E25	はん用機械器具	159.8	160.3	157.2	154.0	**152.2**	136.3	152.2
E26	生産用機械器具	162.1	165.1	163.2	162.0	**159.5**	143.1	156.5
E27	業務用機械器具	147.9	156.7	160.0	160.0	**161.9**	140.3	171.4
E28	電子・デバイス	163.0	162.6	160.7	151.6	**160.8**	130.3	169.1
E29	電気機械器具	156.7	157.7	159.9	153.4	**158.3**	142.6	157.1
E30	情報通信機械器具	154.3	155.6	155.8	153.9	**152.2**	147.1	149.9
E31	輸送用機械器具	167.3	169.0	169.2	165.3	**167.9**	157.4	168.7
E32,20	その他の製造業	163.0	158.2	150.4	145.0	**157.7**	127.0	163.6
I-1	卸売業	158.7	158.9	159.6	159.3	**155.8**	144.8	155.1
I-2	小売業	136.6	132.1	132.9	130.3	**128.5**	130.4	126.0
M75	宿泊業	108.5	137.0	152.6	150.6	**149.1**	141.5	139.9
P83	医療業	125.5	127.9	133.3	127.9	**122.9**	115.8	119.3
R91	職業紹介・派遣業	138.8	139.8	139.7	140.9	**143.7**	138.6	133.9
R92	その他の事業サービス	149.4	148.4	143.9	148.9	**152.6**	148.7	143.6

（規模30人以上）

TL	調査産業計	151.0	152.1	152.1	153.6	**150.2**	144.1	144.5
D	建設業	177.6	171.0	172.7	170.7	**166.3**	161.2	160.2
E	製造業	161.5	163.7	163.5	161.5	**161.4**	149.1	162.1
F	電気・ガス・熱供給・水道業	152.9	153.3	152.5	156.5	**152.9**	144.7	140.3
G	情報通信業	162.8	159.4	161.6	160.6	**160.4**	155.4	151.3
H	運輸業，郵便業	161.3	167.4	166.6	174.2	**166.7**	160.8	157.7
I	卸売業，小売業	152.9	152.5	151.3	150.7	**147.7**	142.4	145.2
J	金融業，保険業	160.4	161.6	161.0	159.8	**158.2**	155.0	144.1
K	不動産業，物品賃貸業	157.8	161.4	164.3	152.2	**148.7**	139.7	141.8
L	学術研究，専門・技術サービス業	159.8	158.6	159.6	161.3	**156.4**	149.0	150.3
M	宿泊業，飲食サービス業	89.9	107.1	105.5	126.4	**116.3**	117.6	107.6
N	生活関連サービス業，娯楽業	116.2	132.0	132.5	137.3	**132.3**	124.1	124.7
O	教育，学習支援業	125.5	130.9	133.5	140.4	**129.9**	129.2	118.1
P	医療，福祉	138.6	136.4	137.9	129.7	**127.1**	122.9	125.1
Q	複合サービス事業	151.1	157.4	157.2	155.8	**152.4**	151.1	141.8
R	その他のサービス業	144.0	143.8	142.3	146.2	**146.5**	142.3	138.8
E09,10	食料品・たばこ	163.6	175.0	169.5	162.4	**160.5**	153.6	153.4
E11	繊維工業	153.3	158.7	156.7	164.2	**167.6**	139.6	181.3
E12	木材・木製品	176.3	166.4	163.6	161.3	**169.7**	148.6	163.8
E13	家具・装備品	160.0	158.1	157.0	164.4	**159.6**	142.9	171.3
E14	パルプ・紙	167.3	163.5	167.1	162.4	**159.2**	137.4	161.5
E15	印刷・同関連業	181.0	174.5	173.4	172.9	**174.4**	157.6	182.6
E16,17	化学、石油・石炭	151.7	151.1	155.7	153.7	**155.3**	146.7	154.3
E18	プラスチック製品	166.8	162.0	165.1	168.8	**160.0**	154.0	164.3
E19	ゴム製品	175.4	170.6	166.3	156.1	**161.5**	139.7	162.6
E21	窯業・土石製品	159.4	159.8	160.1	159.4	**167.8**	140.7	169.3
E22	鉄鋼業	161.7	166.1	165.2	160.0	**166.7**	155.8	166.6
E23	非鉄金属製造業	173.3	167.0	164.5	164.1	**173.0**	167.0	167.0
E24	金属製品製造業	168.3	166.0	169.3	167.0	**167.6**	158.6	169.4
E25	はん用機械器具	158.4	160.2	156.6	155.2	**151.0**	138.8	149.8
E26	生産用機械器具	162.1	168.2	163.5	163.8	**160.4**	145.5	160.2
E27	業務用機械器具	158.7	156.4	160.0	160.0	**162.6**	140.3	171.4
E28	電子・デバイス	156.7	160.2	157.3	152.0	**160.8**	130.3	169.1
E29	電気機械器具	152.5	157.4	161.1	155.5	**157.6**	146.4	161.4
E30	情報通信機械器具	153.8	155.6	155.8	153.9	**152.5**	147.1	149.9
E31	輸送用機械器具	164.7	169.0	169.0	162.7	**165.0**	154.8	165.7
E32,20	その他の製造業	150.1	164.9	162.8	165.2	**154.0**	126.6	165.3
I-1	卸売業	158.6	158.9	159.6	160.3	**156.8**	146.5	154.5
I-2	小売業	140.8	139.0	133.3	130.9	**130.3**	134.4	126.7
M75	宿泊業	101.7	144.6	159.2	159.7	**157.8**	155.8	149.6
P83	医療業	127.5	130.5	134.9	132.2	**130.9**	124.7	131.7
R91	職業紹介・派遣業	132.0	139.1	141.3	140.6	**140.4**	136.8	131.3
R92	その他の事業サービス	146.0	145.6	142.1	147.9	**147.9**	145.4	139.9

（男性，総実労働時間）

労働時間

（単位：時間）

令和7年月別										産業
3月	4月	5月	6月	7月	8月	9月	10月	11月	12月	
145.0	153.0	145.9	154.4	156.2	142.2	149.0	154.5	150.8	148.8	TL
169.7	176.7	164.0	178.1	180.7	162.3	171.0	179.2	178.0	170.5	D
156.7	168.6	152.3	171.1	168.9	150.6	161.9	165.6	168.1	161.5	E
151.6	161.8	149.8	158.8	165.0	144.7	149.2	167.1	141.5	150.6	F
156.8	166.1	159.8	165.2	171.8	153.9	155.0	170.7	161.5	159.3	G
161.6	166.8	166.4	166.2	176.4	163.2	171.3	178.7	172.3	171.3	H
142.5	150.7	142.7	151.5	151.1	139.8	143.5	146.6	147.3	142.8	I
153.7	164.6	162.6	166.2	169.6	157.7	152.9	165.3	150.4	159.3	J
152.7	156.4	153.5	157.5	160.9	147.8	150.0	160.1	154.5	149.1	K
153.8	162.0	151.1	162.7	163.8	153.1	152.2	162.9	161.3	154.4	L
101.4	100.8	101.1	98.5	101.8	105.8	102.0	103.2	101.8	103.3	M
131.7	138.3	137.9	142.1	142.6	134.0	137.8	145.2	139.3	143.0	N
112.9	129.4	124.2	150.6	133.1	98.7	124.8	131.6	112.4	114.3	O
120.0	127.8	125.0	121.1	129.7	123.7	126.8	129.8	124.7	128.9	P
154.0	155.4	152.0	157.2	166.8	145.5	146.6	162.7	140.3	169.2	Q
149.4	154.8	150.1	155.2	161.3	146.8	152.6	157.3	150.7	152.9	R
155.0	164.2	158.3	159.7	166.7	163.9	160.2	161.8	164.8	161.1	E09,10
162.9	173.8	155.8	176.1	166.3	149.1	152.0	160.7	175.7	161.4	E11
166.9	177.9	170.6	176.7	177.7	164.2	164.8	170.6	184.9	169.9	E12
166.5	169.9	153.9	180.7	167.1	160.9	167.1	180.3	175.8	169.2	E13
151.1	168.6	160.5	168.2	164.5	148.5	156.2	161.2	164.5	158.5	E14
165.2	178.8	163.9	180.6	174.7	164.5	166.9	171.6	185.0	176.1	E15
149.4	162.8	149.5	163.3	165.8	143.9	147.8	159.8	156.4	155.2	E16,17
163.8	172.6	147.7	163.6	163.5	158.6	177.0	174.6	182.3	166.5	E18
148.8	175.7	158.2	185.5	179.7	153.9	167.0	168.5	180.2	172.1	E19
159.4	182.6	165.1	186.6	174.5	155.8	165.8	161.3	166.8	165.0	E21
158.9	167.3	151.3	172.5	170.5	158.2	167.8	169.7	165.0	159.4	E22
170.1	172.3	159.0	177.3	182.0	158.8	175.7	181.8	176.7	174.5	E23
164.8	173.5	150.1	182.1	163.3	140.2	167.6	159.9	169.1	159.9	E24
142.4	160.6	141.1	163.9	166.5	136.0	157.8	159.2	154.5	156.2	E25
155.7	169.0	148.8	169.9	169.8	147.3	158.8	167.8	167.2	159.9	E26
152.4	162.5	152.7	172.7	181.3	146.6	166.7	160.2	163.0	169.0	E27
153.8	170.4	142.6	180.3	166.6	162.1	162.5	155.7	174.8	159.9	E28
149.8	165.8	147.4	163.7	170.1	155.5	151.8	165.2	167.0	161.8	E29
144.6	156.8	151.9	151.3	158.8	154.0	137.8	158.6	166.0	147.9	E30
161.1	169.5	163.3	176.8	177.4	153.7	169.7	178.5	176.2	162.2	E31
146.0	162.5	157.1	168.5	175.8	143.1	163.0	160.8	164.5	163.9	E32,20
151.1	162.8	152.5	164.5	166.3	146.7	153.4	159.7	159.3	153.8	I-1
129.6	130.9	128.4	132.1	128.5	129.7	127.8	125.6	128.5	125.4	I-2
148.5	147.3	147.8	143.7	157.3	158.3	157.4	152.0	146.6	150.3	M75
119.6	129.7	124.4	113.4	131.1	115.8	126.1	129.4	120.6	128.9	P83
141.3	146.1	144.9	147.3	153.9	137.8	143.3	152.1	141.3	143.1	R91
149.3	155.4	150.2	154.7	163.7	150.9	154.8	158.0	151.0	151.8	R92
145.5	154.8	148.6	155.0	158.7	144.2	149.2	156.1	151.4	150.4	TL
165.0	172.5	160.0	171.3	179.5	156.0	162.1	175.7	169.5	163.7	D
156.9	167.9	152.4	168.0	170.3	153.0	159.7	166.8	168.5	161.7	E
151.6	161.6	151.0	160.2	166.8	144.7	150.3	168.7	143.0	151.8	F
155.8	165.4	159.8	164.1	172.4	153.1	154.9	171.9	161.5	159.3	G
162.7	168.3	167.0	163.9	171.6	167.2	168.4	171.7	169.7	171.4	H
141.3	152.2	146.0	153.7	155.4	144.0	143.5	150.5	151.0	147.7	I
151.8	163.4	159.5	163.0	169.2	162.5	152.1	167.4	151.4	158.6	J
146.9	149.8	144.5	151.5	161.6	144.2	146.2	156.8	152.9	149.5	K
153.4	162.0	152.9	158.9	166.3	156.4	148.2	164.6	162.0	153.6	L
114.7	115.6	121.5	118.7	114.8	120.6	116.4	115.2	114.8	118.2	M
125.8	136.4	133.7	138.4	137.9	126.5	132.9	139.4	131.2	137.3	N
119.0	138.9	135.8	162.9	145.2	102.9	139.1	136.7	119.2	120.0	O
123.6	133.5	130.0	121.3	131.3	122.0	129.2	131.5	122.7	131.3	P
157.3	154.6	151.2	155.2	166.0	141.4	144.0	158.1	138.6	169.2	Q
143.2	149.0	146.3	149.5	155.7	141.8	147.2	153.2	144.7	146.7	R
156.5	164.1	162.4	163.6	163.5	166.5	156.4	160.5	164.3	160.9	E09,10
161.5	177.6	158.7	177.8	179.5	154.1	169.6	167.8	177.2	166.4	E11
166.9	177.9	170.6	176.7	177.7	164.2	164.8	170.6	184.9	169.9	E12
161.1	174.2	142.2	167.5	161.7	152.2	147.4	156.8	171.6	165.3	E13
152.7	168.4	161.2	166.5	167.8	154.6	150.2	163.5	168.1	157.2	E14
171.1	182.6	166.8	177.1	175.6	169.6	166.5	173.9	187.1	182.8	E15
148.9	164.4	150.6	162.3	167.0	146.1	147.3	163.0	156.0	156.0	E16,17
162.3	168.1	146.4	147.1	154.2	160.3	165.6	166.2	175.4	156.1	E18
144.5	164.9	151.8	173.4	173.9	154.0	157.6	167.8	174.4	167.6	E19
160.7	177.7	160.9	187.5	176.4	159.3	168.9	175.1	165.3	173.5	E21
162.8	170.3	154.7	174.7	172.5	166.9	170.9	176.7	165.5	163.1	E22
172.3	170.1	159.4	177.7	186.0	162.4	176.7	186.2	172.0	178.8	E23
166.6	178.4	147.4	181.7	169.7	149.5	175.6	166.8	183.7	162.5	E24
144.8	157.3	141.3	159.2	165.8	133.7	155.0	159.2	152.0	153.5	E25
155.3	168.3	149.0	167.6	175.9	148.6	155.6	168.0	168.0	162.4	E26
152.4	162.5	152.7	172.7	181.3	146.6	162.4	165.5	167.1	173.3	E27
153.8	170.4	142.6	180.3	166.6	162.1	162.5	155.7	174.8	159.9	E28
152.0	166.1	148.7	161.7	167.8	150.7	148.4	164.0	166.4	158.0	E29
144.6	156.8	151.9	151.3	161.8	159.1	133.6	161.1	165.1	147.9	E30
158.3	164.5	159.1	172.9	177.5	151.1	165.2	176.3	174.6	160.4	E31
153.3	163.8	145.0	167.2	163.9	141.4	153.6	152.4	158.0	157.1	E32,20
150.3	162.2	154.0	164.4	168.4	151.2	151.9	160.9	161.7	156.0	I-1
124.3	133.1	130.2	133.3	131.1	130.5	127.5	130.4	130.7	131.5	I-2
149.9	155.7	165.7	161.7	165.5	163.2	160.7	160.4	149.9	153.7	M75
131.3	141.9	135.0	117.8	138.4	119.2	134.8	136.3	122.6	136.6	P83
137.8	142.8	141.2	142.3	151.0	135.9	139.7	147.9	138.4	139.3	R91
144.6	150.9	148.0	150.7	157.2	144.1	149.5	155.2	144.0	146.3	R92

第１０－２表　産業大分類・中分類別　常用労働者１人平均月間実労働時間数

（規模５人以上）

	産業	令和3年平均	令和4年平均	令和5年平均	令和6年平均	**令和7年平均**	1月	2月
TL	調査産業計	114.4	114.8	115.2	118.2	**118.4**	112.1	113.8
D	建設業	140.8	144.1	146.2	148.2	**135.8**	127.5	136.8
E	製造業	132.5	134.0	132.6	134.4	**136.5**	122.9	137.6
F	電気・ガス・熱供給・水道業	142.9	140.1	136.2	144.5	**145.9**	140.8	132.2
G	情報通信業	141.4	140.9	142.3	143.0	**146.9**	140.2	139.9
H	運輸業，郵便業	133.3	141.2	134.1	136.9	**128.6**	116.0	126.8
I	卸売業，小売業	114.6	112.1	112.9	115.9	**114.7**	111.2	112.8
J	金融業，保険業	131.8	129.2	133.2	137.5	**138.6**	131.1	131.6
K	不動産業，物品賃貸業	130.2	137.8	143.2	143.4	**141.7**	138.0	143.7
L	学術研究，専門・技術サービス業	136.6	144.6	148.3	143.5	**141.7**	132.4	132.3
M	宿泊業，飲食サービス業	70.9	76.1	75.9	83.0	**77.8**	75.9	73.9
N	生活関連サービス業，娯楽業	93.8	102.6	104.2	117.0	**121.3**	117.7	117.5
O	教育，学習支援業	105.7	101.8	105.3	111.1	**106.9**	103.7	103.8
P	医療，福祉	118.3	117.6	118.5	116.3	**119.9**	111.3	112.1
Q	複合サービス事業	133.1	130.1	131.4	128.0	**132.7**	123.7	116.1
R	その他のサービス業	112.3	115.3	111.6	117.7	**121.4**	117.1	113.4
E09,10	食料品・たばこ	131.2	136.4	120.9	130.5	**133.9**	126.1	125.4
E11	繊維工業	121.2	121.3	140.1	139.0	**142.7**	114.9	142.8
E12	木材・木製品	147.9	142.4	137.2	132.0	**133.6**	138.5	140.0
E13	家具・装備品	140.0	136.5	147.7	149.3	**133.1**	120.7	139.8
E14	パルプ・紙	126.0	121.3	133.2	137.2	**135.1**	126.5	135.1
E15	印刷・同関連業	138.9	144.5	148.5	139.8	**135.3**	122.0	148.6
E16,17	化学、石油・石炭	136.7	140.9	143.6	134.3	**140.8**	127.9	135.1
E18	プラスチック製品	139.9	124.0	121.9	126.8	**124.4**	107.5	128.7
E19	ゴム製品	149.7	141.9	125.6	132.9	**141.1**	112.6	150.3
E21	窯業・土石製品	119.8	152.2	142.3	75.9	**137.6**	118.7	143.5
E22	鉄鋼業	139.5	136.8	137.8	146.0	**145.8**	136.1	149.9
E23	非鉄金属製造業	130.2	117.2	116.7	147.3	**150.1**	129.9	161.7
E24	金属製品製造業	131.2	131.0	131.5	142.2	**139.8**	117.2	139.1
E25	はん用機械器具	134.7	132.7	137.4	138.4	**132.5**	116.8	131.5
E26	生産用機械器具	139.2	147.0	129.2	141.4	**142.8**	128.1	147.9
E27	業務用機械器具	144.7	125.9	133.7	135.2	**119.0**	122.4	146.4
E28	電子・デバイス	142.2	130.2	132.9	137.5	**142.1**	113.1	156.1
E29	電気機械器具	126.2	132.0	135.6	136.1	**137.7**	131.5	136.4
E30	情報通信機械器具	135.7	144.3	144.0	141.2	**141.6**	135.9	140.3
E31	輸送用機械器具	140.5	144.6	139.8	134.9	**143.4**	133.9	142.2
E32,20	その他の製造業	122.0	127.4	137.7	130.0	**138.9**	117.8	150.3
I-1	卸売業	142.5	141.0	140.6	142.7	**141.3**	130.2	144.5
I-2	小売業	101.8	97.7	100.1	104.2	**102.5**	102.8	98.9
M75	宿泊業	84.0	106.5	121.7	124.0	**126.7**	126.6	126.3
P83	医療業	119.6	118.3	121.1	122.6	**126.7**	118.7	120.9
R91	職業紹介・派遣業	114.3	123.7	123.8	128.9	**130.1**	126.4	122.4
R92	その他の事業サービス	108.2	111.8	105.7	110.1	**115.6**	111.0	105.6

（規模30人以上）

	産業	令和3年平均	令和4年平均	令和5年平均	令和6年平均	**令和7年平均**	1月	2月
TL	調査産業計	121.8	123.3	124.2	125.3	**125.6**	119.4	119.0
D	建設業	154.3	152.0	152.3	151.1	**143.3**	137.6	139.4
E	製造業	140.7	140.1	136.5	141.1	**141.6**	129.3	140.7
F	電気・ガス・熱供給・水道業	145.2	144.8	143.0	151.8	**147.4**	143.4	133.6
G	情報通信業	144.2	143.1	145.0	144.1	**148.0**	142.0	140.4
H	運輸業，郵便業	134.0	147.0	137.0	133.8	**127.2**	117.2	125.8
I	卸売業，小売業	119.5	121.5	122.1	121.5	**120.6**	116.8	118.3
J	金融業，保険業	131.3	131.3	134.2	137.7	**139.1**	129.7	131.3
K	不動産業，物品賃貸業	138.1	141.9	146.7	140.7	**142.4**	133.7	137.6
L	学術研究，専門・技術サービス業	140.8	139.9	145.8	147.1	**149.5**	136.5	141.9
M	宿泊業，飲食サービス業	76.2	83.9	88.9	102.9	**95.4**	93.0	89.5
N	生活関連サービス業，娯楽業	88.8	109.0	115.2	115.8	**114.8**	107.0	102.7
O	教育，学習支援業	110.5	116.1	120.1	115.8	**107.5**	105.5	100.7
P	医療，福祉	132.7	126.7	128.4	125.4	**131.6**	125.1	120.2
Q	複合サービス事業	124.1	121.0	120.5	121.6	**119.6**	116.8	105.6
R	その他のサービス業	112.3	115.5	113.8	119.3	**119.0**	113.0	111.1
E09,10	食料品・たばこ	132.2	137.0	124.8	139.2	**135.9**	128.2	127.5
E11	繊維工業	134.1	142.9	140.3	149.3	**149.5**	126.8	157.1
E12	木材・木製品	147.9	142.4	137.2	129.1	**133.6**	138.5	140.0
E13	家具・装備品	149.2	143.9	146.3	149.4	**146.8**	124.2	155.7
E14	パルプ・紙	128.6	117.3	128.5	140.0	**140.4**	133.9	142.9
E15	印刷・同関連業	153.2	152.0	150.8	142.5	**139.9**	135.6	144.5
E16,17	化学、石油・石炭	145.3	142.7	146.1	140.2	**142.7**	133.3	138.7
E18	プラスチック製品	155.2	152.3	140.1	133.1	**128.7**	116.1	125.8
E19	ゴム製品	149.8	142.6	133.8	128.9	**137.9**	112.6	143.4
E21	窯業・土石製品	155.3	153.0	153.8	144.4	**144.2**	124.2	151.3
E22	鉄鋼業	144.1	143.3	143.8	151.4	**148.1**	136.5	148.5
E23	非鉄金属製造業	154.6	151.5	148.9	145.1	**151.3**	139.0	158.8
E24	金属製品製造業	146.5	138.2	144.9	148.0	**146.3**	128.5	146.4
E25	はん用機械器具	139.7	140.8	135.8	139.3	**133.6**	121.8	133.2
E26	生産用機械器具	142.4	146.6	132.3	149.4	**150.8**	134.5	150.3
E27	業務用機械器具	144.7	129.9	133.1	135.2	**145.9**	122.4	146.4
E28	電子・デバイス	146.6	138.0	134.2	133.7	**142.1**	113.1	156.1
E29	電気機械器具	136.9	134.1	136.6	148.2	**150.3**	139.8	154.0
E30	情報通信機械器具	144.5	149.4	144.0	141.2	**140.7**	135.9	140.3
E31	輸送用機械器具	141.3	147.8	144.9	137.3	**148.4**	142.7	149.6
E32,20	その他の製造業	125.1	127.1	134.2	130.7	**138.0**	110.2	147.8
I-1	卸売業	143.4	145.9	147.3	144.3	**143.2**	133.5	145.3
I-2	小売業	108.3	108.2	107.7	108.0	**106.4**	106.9	102.4
M75	宿泊業	76.2	103.5	130.9	124.6	**134.3**	133.1	128.2
P83	医療業	135.5	133.2	136.7	137.0	**140.3**	135.6	133.9
R91	職業紹介・派遣業	115.8	127.3	127.9	130.4	**128.2**	123.9	120.1
R92	その他の事業サービス	108.7	111.3	107.8	111.9	**111.9**	104.5	102.8

（単位：時間）

令和7年月別										産業
3月	4月	5月	6月	7月	8月	9月	10月	11月	12月	
115.6	122.8	119.1	123.2	123.1	115.9	116.7	121.6	117.5	119.0	TL
133.1	142.8	136.2	143.7	140.0	130.4	126.5	136.0	142.8	134.0	D
131.3	143.8	131.3	144.5	143.7	129.0	135.0	138.8	143.1	137.3	E
146.2	152.6	146.2	153.8	159.6	138.1	143.1	162.7	133.3	143.1	F
143.1	152.8	146.2	152.4	157.1	139.9	141.6	156.2	145.8	147.2	G
123.4	129.8	134.2	129.3	133.9	133.7	122.8	130.2	126.8	133.0	H
111.0	117.2	116.7	120.9	117.1	113.0	113.7	114.8	114.1	113.9	I
130.9	143.9	140.4	148.3	147.0	138.7	136.4	144.1	133.0	137.1	J
140.2	146.4	144.4	148.4	145.4	137.2	136.4	145.6	140.8	133.2	K
139.3	146.1	136.5	144.9	148.4	143.4	139.8	148.8	149.8	138.3	L
79.4	78.2	79.3	76.7	78.1	78.0	76.4	79.3	77.2	81.5	M
120.8	123.6	123.1	123.6	121.8	116.9	116.5	129.8	121.7	122.1	N
100.2	118.2	110.0	124.9	114.7	83.2	102.9	115.8	99.1	104.9	O
118.1	126.0	120.0	123.5	124.9	119.8	120.9	123.3	117.1	122.7	P
129.5	140.4	133.3	130.7	145.4	131.2	131.7	142.2	124.5	144.5	Q
120.7	123.6	121.5	123.1	129.3	120.8	120.6	125.2	120.0	120.3	R
130.4	137.4	132.9	132.9	138.9	136.7	131.4	137.3	140.8	136.1	E09,10
131.4	144.6	139.6	156.3	158.2	136.3	140.0	149.9	157.6	145.4	E11
128.5	153.2	129.6	131.4	139.2	119.2	125.7	144.7	155.2	120.8	E12
121.9	131.4	127.6	126.1	144.7	135.3	131.9	138.8	137.1	131.0	E13
132.1	138.9	131.5	143.2	136.5	135.4	133.5	140.6	138.9	128.5	E14
127.4	144.9	130.0	148.1	140.6	125.6	128.0	130.0	140.5	141.1	E15
131.9	144.1	136.2	147.6	152.0	140.9	133.4	149.9	148.4	142.7	E16,17
124.2	133.7	120.1	136.5	128.9	106.2	124.4	128.4	133.4	121.2	E18
124.1	148.6	133.3	153.5	143.7	131.4	143.4	140.3	152.2	147.2	E19
126.0	136.6	133.8	147.9	135.9	129.7	147.1	143.3	149.0	137.7	E21
144.9	150.9	140.7	159.1	152.5	132.6	148.5	150.8	142.4	138.3	E22
146.3	153.7	143.5	161.7	161.8	132.6	148.1	151.6	153.3	150.7	E23
136.5	161.7	127.6	143.0	150.5	124.0	146.1	138.3	150.5	143.5	E24
121.2	142.0	118.4	141.3	144.4	125.3	131.1	143.0	139.0	136.3	E25
135.9	153.1	134.7	153.6	147.3	131.8	141.6	146.2	147.6	144.1	E26
139.6	144.3	135.6	161.1	118.6	107.3	116.2	99.0	116.8	103.0	E27
135.2	155.5	129.7	166.6	140.5	132.4	146.7	139.1	154.2	143.1	E28
134.4	137.8	127.6	145.8	149.0	123.7	136.6	141.9	139.1	147.9	E29
133.8	147.4	139.6	140.6	151.2	141.9	131.2	147.4	150.6	137.8	E30
137.8	142.4	136.9	149.1	145.6	148.0	146.3	149.4	151.9	135.2	E31
122.4	150.2	132.7	149.8	147.6	130.5	140.8	139.1	144.2	140.6	E32,20
134.4	146.1	137.4	150.9	149.7	132.9	137.6	145.5	144.2	140.3	I-1
100.5	104.4	106.5	106.1	101.4	103.4	102.7	100.9	100.4	102.1	I-2
124.5	133.6	140.0	114.4	121.1	127.7	128.9	129.9	123.6	125.9	M75
125.7	134.4	125.8	126.4	133.1	125.1	127.9	129.6	121.9	130.9	P83
126.8	133.7	131.5	133.6	139.8	128.3	128.2	135.3	126.3	128.8	R91
116.4	116.9	115.1	116.2	122.8	117.5	115.8	119.2	115.3	114.6	R92
122.1	130.1	126.9	129.7	132.0	122.5	124.2	130.0	124.3	126.4	TL
133.8	148.6	143.4	144.9	152.0	144.3	138.5	146.3	153.0	138.4	D
137.7	147.9	136.6	147.3	151.0	136.4	137.0	145.2	147.6	142.4	E
146.8	154.8	146.2	154.7	160.6	139.1	143.9	165.1	135.7	144.7	F
145.1	153.6	146.9	152.8	158.8	141.1	143.2	158.5	146.8	147.6	G
123.2	126.5	134.9	125.5	131.3	135.4	121.0	125.3	125.4	132.7	H
115.4	122.3	120.1	124.7	124.5	118.9	118.8	123.3	122.5	120.5	I
131.9	144.6	138.1	147.8	148.4	140.3	138.4	146.0	134.1	139.2	J
141.6	146.1	140.5	148.0	151.9	139.2	136.9	147.5	143.7	140.5	K
147.4	151.1	147.9	148.5	157.9	155.2	145.9	157.6	157.4	144.2	L
95.9	94.4	99.1	98.0	95.7	93.1	96.6	95.0	94.4	100.1	M
110.5	120.0	116.5	117.7	120.8	110.3	116.1	123.9	117.7	114.7	N
96.1	119.5	114.4	124.4	119.1	81.4	105.4	117.5	97.5	107.5	O
131.0	140.1	133.7	134.6	137.4	129.0	133.2	135.8	125.7	133.5	P
119.9	138.6	120.2	122.1	128.9	115.9	115.0	120.2	110.4	123.0	Q
117.9	119.8	120.2	119.7	126.6	119.0	119.1	123.7	117.8	119.5	R
138.6	142.9	141.7	136.8	141.2	137.6	127.0	135.2	138.2	135.8	E09,10
146.9	156.5	143.8	160.7	161.7	135.8	150.2	154.5	155.5	143.7	E11
128.5	153.2	129.6	131.4	139.2	119.2	125.7	144.7	155.2	120.8	E12
143.1	165.3	141.1	144.6	159.3	137.5	134.0	140.9	160.3	160.0	E13
135.3	143.7	136.9	149.1	156.2	135.7	133.0	139.9	144.1	136.4	E14
133.8	145.1	136.5	135.3	142.0	134.6	129.0	137.7	146.9	165.2	E15
135.8	145.8	138.5	147.0	152.7	144.5	132.9	150.4	149.0	144.8	E16,17
133.8	131.4	127.5	134.0	133.4	119.1	132.1	134.0	137.0	122.0	E18
122.1	147.5	133.0	146.9	147.4	130.6	137.0	143.4	151.3	144.8	E19
138.3	153.2	137.0	163.2	143.8	128.6	145.6	152.4	149.0	143.9	E21
144.5	152.4	138.6	157.6	155.9	146.6	150.5	162.4	140.8	139.7	E22
153.1	156.4	139.8	159.8	162.9	135.2	149.2	155.3	152.6	152.1	E23
142.2	166.4	129.4	158.9	153.2	129.0	154.8	151.9	162.7	138.7	E24
124.5	142.3	120.3	139.6	152.4	127.1	132.1	142.0	137.8	139.8	E25
142.2	155.5	139.4	159.9	167.7	142.1	146.1	161.6	160.1	151.4	E26
139.6	144.3	135.6	161.1	161.6	135.6	151.3	148.5	147.2	149.5	E27
135.2	155.5	129.7	166.6	140.5	132.4	146.7	139.1	154.2	143.1	E28
142.8	158.4	140.1	158.0	166.3	142.6	142.9	151.8	151.5	155.6	E29
133.8	147.4	139.6	140.6	150.8	141.7	127.2	146.3	149.1	135.7	E30
138.3	148.9	141.4	154.6	157.6	138.8	144.7	158.5	159.5	144.1	E31
129.6	148.5	126.1	149.2	150.2	131.7	136.9	137.7	146.6	142.9	E32,20
136.7	147.3	140.8	150.5	151.3	136.0	138.8	147.5	147.5	141.7	I-1
102.4	106.7	107.1	108.0	106.9	107.7	106.0	107.8	106.7	107.5	I-2
130.6	139.1	138.7	133.0	139.5	135.9	136.9	138.4	128.3	130.2	M75
139.9	148.7	143.3	137.8	146.8	136.1	142.9	145.9	131.3	141.0	P83
125.5	131.5	129.7	131.2	137.5	127.8	126.0	133.6	124.9	127.3	R91
112.2	110.8	113.3	110.7	119.0	113.3	113.4	116.3	111.8	113.5	R92

第１０－３表　産業大分類・中分類別　常用労働者１人平均月間実労働時間数

（規模５人以上）

	産業	令和3年平均	令和4年平均	令和5年平均	令和6年平均	**令和7年平均**	1月	2月
TL	調査産業計	137.1	136.5	137.1	137.6	**136.0**	128.7	132.2
D	建設業	155.9	152.8	153.0	154.6	**155.2**	143.2	151.7
E	製造業	147.9	147.9	149.2	148.6	**148.1**	133.9	150.6
F	電気・ガス・熱供給・水道業	139.7	139.2	139.3	139.2	**137.2**	130.5	124.7
G	情報通信業	146.4	146.4	147.1	145.4	**144.7**	139.9	137.0
H	運輸業，郵便業	143.4	147.5	148.8	150.1	**145.8**	136.7	139.8
I	卸売業，小売業	140.1	138.1	140.1	138.7	**134.9**	129.5	134.8
J	金融業，保険業	141.3	141.6	144.2	142.0	**141.6**	137.9	131.6
K	不動産業，物品賃貸業	144.8	147.7	150.4	144.5	**140.4**	133.5	135.9
L	学術研究，専門・技術サービス業	145.9	144.1	143.7	146.2	**143.3**	133.5	139.4
M	宿泊業，飲食サービス業	85.3	92.3	86.9	92.5	**92.8**	92.2	87.2
N	生活関連サービス業，娯楽業	118.0	118.6	121.6	131.3	**130.3**	128.0	121.0
O	教育，学習支援業	107.8	109.6	111.5	118.6	**114.3**	114.2	103.5
P	医療，福祉	128.8	128.4	130.0	122.0	**120.0**	114.0	115.0
Q	複合サービス事業	143.1	144.6	144.3	143.5	**142.7**	134.8	129.4
R	その他のサービス業	136.7	133.2	131.9	134.6	**136.7**	132.0	130.6
E09,10	食料品・たばこ	149.2	147.0	148.3	148.0	**146.8**	140.2	140.7
E11	繊維工業	140.8	139.0	147.6	150.2	**147.3**	124.2	163.3
E12	木材・木製品	153.8	151.4	149.5	155.2	**147.7**	127.4	152.9
E13	家具・装備品	145.0	144.4	143.9	155.4	**155.2**	132.3	170.9
E14	パルプ・紙	147.4	153.0	156.3	149.7	**149.5**	130.6	146.2
E15	印刷・同関連業	152.8	150.7	153.9	153.5	**155.5**	139.5	162.4
E16,17	化学、石油・石炭	143.8	142.3	146.1	143.1	**143.8**	134.6	140.5
E18	プラスチック製品	146.5	148.2	155.0	153.6	**154.3**	138.9	162.1
E19	ゴム製品	154.1	148.1	143.5	148.4	**153.0**	127.8	158.0
E21	窯業・土石製品	140.8	152.3	152.6	140.7	**154.4**	135.1	163.9
E22	鉄鋼業	149.9	148.6	145.4	145.8	**149.9**	139.5	151.9
E23	非鉄金属製造業	151.4	151.4	151.3	149.1	**153.6**	138.0	156.9
E24	金属製品製造業	153.9	151.7	150.6	155.8	**149.6**	130.4	158.0
E25	はん用機械器具	146.6	145.2	144.8	143.6	**142.7**	127.9	143.6
E26	生産用機械器具	148.5	150.3	150.3	149.5	**146.3**	133.1	143.9
E27	業務用機械器具	131.1	144.7	151.4	149.0	**149.8**	128.1	158.1
E28	電子・デバイス	151.6	147.6	147.8	144.3	**148.3**	121.6	156.6
E29	電気機械器具	146.0	147.2	148.3	142.9	**143.9**	130.7	145.0
E30	情報通信機械器具	142.6	142.2	142.7	141.6	**141.3**	136.0	137.3
E31	輸送用機械器具	147.1	149.9	151.2	148.8	**148.6**	143.2	152.1
E32,20	その他の製造業	149.3	145.8	142.2	134.6	**148.8**	118.6	155.7
I-1	卸売業	147.3	146.7	149.1	148.6	**144.4**	134.2	145.3
I-2	小売業	128.9	125.0	124.4	122.6	**120.3**	122.4	118.3
M75	宿泊業	105.3	128.8	142.2	141.0	**140.2**	132.8	130.7
P83	医療業	118.4	119.2	123.9	121.0	**115.8**	108.3	111.8
R91	職業紹介・派遣業	124.4	123.4	125.2	127.3	**130.8**	127.3	122.4
R92	その他の事業サービス	137.9	134.9	130.2	134.0	**136.5**	133.8	129.9

（規模30人以上）

TL	調査産業計	137.1	137.9	138.1	139.1	**136.4**	130.8	131.2
D	建設業	151.2	148.8	150.2	148.4	**146.9**	141.6	141.0
E	製造業	147.4	147.5	148.9	147.9	**146.9**	135.7	147.7
F	電気・ガス・熱供給・水道業	138.8	137.4	138.8	139.7	**137.2**	130.3	124.3
G	情報通信業	144.6	145.3	146.0	144.5	**143.6**	139.0	135.1
H	運輸業，郵便業	140.3	146.0	145.1	149.5	**143.4**	138.1	136.1
I	卸売業，小売業	141.4	141.0	139.4	139.1	**136.9**	131.7	135.5
J	金融業，保険業	137.9	140.6	142.4	139.7	**139.7**	136.6	128.8
K	不動産業，物品賃貸業	142.7	145.3	150.0	140.3	**135.8**	126.9	128.9
L	学術研究，専門・技術サービス業	143.2	140.4	143.0	144.3	**141.9**	136.0	135.9
M	宿泊業，飲食サービス業	85.3	101.9	99.5	117.0	**106.6**	106.8	99.0
N	生活関連サービス業，娯楽業	108.1	124.4	125.8	131.7	**125.1**	117.6	117.1
O	教育，学習支援業	118.8	123.0	122.1	128.4	**122.3**	122.0	108.4
P	医療，福祉	131.9	129.5	131.2	123.7	**121.6**	116.7	118.9
Q	複合サービス事業	141.2	143.3	144.4	143.8	**140.9**	137.2	131.6
R	その他のサービス業	131.9	129.2	128.3	131.2	**132.1**	129.1	125.5
E09,10	食料品・たばこ	148.8	147.0	151.0	147.6	**145.9**	139.9	140.1
E11	繊維工業	146.6	150.9	150.2	151.0	**148.2**	123.8	158.9
E12	木材・木製品	153.8	151.4	149.5	148.2	**147.7**	127.4	152.9
E13	家具・装備品	142.8	141.4	142.8	149.1	**145.5**	134.9	161.5
E14	パルプ・紙	146.2	149.1	152.8	147.4	**147.5**	132.5	148.7
E15	印刷・同関連業	158.7	156.2	156.6	156.4	**156.0**	143.1	163.8
E16,17	化学、石油・石炭	144.1	142.6	145.3	142.5	**143.3**	135.6	141.3
E18	プラスチック製品	153.4	147.6	153.5	154.6	**149.3**	142.2	152.2
E19	ゴム製品	155.6	150.8	151.4	146.0	**147.9**	127.8	146.9
E21	窯業・土石製品	148.5	149.1	150.9	151.3	**154.3**	129.7	156.3
E22	鉄鋼業	143.8	146.7	146.5	143.7	**150.3**	142.1	148.2
E23	非鉄金属製造業	153.3	149.5	150.2	148.7	**152.1**	146.3	155.1
E24	金属製品製造業	152.7	150.8	152.2	153.4	**150.8**	136.0	151.6
E25	はん用機械器具	143.9	142.9	142.3	142.8	**140.9**	129.2	140.5
E26	生産用機械器具	147.9	152.0	149.5	149.6	**146.7**	134.4	146.3
E27	業務用機械器具	147.0	144.4	145.9	149.0	**150.1**	128.1	158.1
E28	電子・デバイス	146.5	143.9	142.8	143.5	**148.3**	121.6	156.6
E29	電気機械器具	143.2	146.8	150.3	146.0	**143.6**	132.8	146.6
E30	情報通信機械器具	141.9	142.2	142.7	141.6	**140.4**	136.0	137.3
E31	輸送用機械器具	145.5	148.4	149.1	146.3	**145.2**	138.5	146.6
E32,20	その他の製造業	141.3	148.3	151.2	153.3	**148.4**	122.0	159.8
I-1	卸売業	145.5	145.2	146.0	147.1	**144.6**	135.1	143.8
I-2	小売業	132.8	132.0	125.0	122.7	**122.1**	125.2	119.1
M75	宿泊業	96.9	132.7	143.9	146.5	**145.6**	143.2	137.4
P83	医療業	119.4	120.6	125.3	124.5	**122.6**	116.4	123.3
R91	職業紹介・派遣業	118.6	122.5	126.1	126.7	**127.7**	125.1	119.9
R92	その他の事業サービス	134.6	131.1	127.6	132.0	**132.8**	131.3	126.2

（男性，所定内労働時間）

（単位：時間）

令和7年月別										産業
3月	4月	5月	6月	7月	8月	9月	10月	11月	12月	
131.9	140.1	133.8	141.7	143.2	130.5	135.9	141.1	137.4	135.8	TL
151.1	159.2	150.4	162.1	165.2	147.3	154.6	161.8	159.9	154.7	D
143.2	155.4	140.9	158.0	155.5	138.0	148.2	151.8	153.9	147.8	E
134.7	144.9	135.3	145.7	151.2	129.7	135.9	152.1	125.2	136.4	F
140.6	149.5	145.0	149.6	155.1	139.4	139.0	153.5	144.7	142.5	G
140.6	144.8	146.0	146.7	153.5	144.3	148.0	153.1	148.0	148.5	H
132.0	140.5	132.3	141.0	140.5	129.9	132.9	136.4	136.7	133.0	I
135.1	145.1	143.1	146.8	152.3	141.2	138.0	148.0	135.4	144.8	J
137.5	141.7	139.9	144.3	148.7	137.8	139.5	147.2	142.1	137.2	K
138.3	148.8	138.7	151.3	152.0	140.8	139.8	149.5	147.0	140.8	L
93.2	93.3	93.0	91.4	93.5	96.1	93.7	93.6	92.7	94.1	M
125.3	131.9	132.1	136.2	134.8	125.8	129.6	136.7	130.9	133.4	N
105.6	121.1	116.9	135.8	126.4	94.8	116.4	126.2	108.1	107.0	O
115.5	123.0	119.6	116.8	124.7	119.3	122.1	125.1	119.9	123.8	P
141.8	148.3	141.7	147.8	154.1	138.3	138.1	151.7	130.1	156.9	Q
134.1	139.9	134.9	140.4	144.7	132.4	137.2	141.6	134.9	137.9	R
141.8	150.3	146.4	146.9	153.5	150.4	146.6	147.8	150.9	146.5	E09,10
145.6	157.2	142.2	163.2	150.6	133.8	137.9	143.9	159.3	146.0	E11
141.1	154.9	145.6	152.7	154.6	142.5	142.8	149.4	161.2	147.0	E12
148.8	158.0	145.6	169.0	150.4	146.6	158.3	165.9	160.7	155.5	E13
142.4	159.2	151.8	157.8	155.6	141.6	149.3	153.4	155.5	150.2	E14
146.3	162.5	150.6	164.8	159.4	148.7	151.0	153.9	168.7	156.9	E15
139.4	151.8	140.2	153.4	154.4	134.7	137.7	149.1	145.3	144.6	E16,17
151.2	160.5	137.9	152.5	152.2	148.2	164.6	161.9	170.3	154.0	E18
138.2	161.4	144.4	171.7	162.5	140.0	150.3	153.5	162.6	153.3	E19
149.9	169.4	153.2	173.4	154.8	141.3	154.3	150.2	154.6	153.1	E21
146.0	154.5	139.3	158.3	158.6	144.7	153.0	157.7	150.7	145.5	E22
152.0	162.6	141.8	157.9	163.9	142.0	155.7	160.1	158.3	154.7	E23
148.1	159.7	141.0	168.5	152.8	129.5	153.6	148.9	156.0	147.9	E24
133.7	151.1	133.3	154.9	155.1	126.5	147.5	149.5	143.9	145.5	E25
142.2	154.9	135.9	155.2	156.8	134.3	145.4	153.8	153.1	147.1	E26
142.1	152.4	140.6	162.6	166.9	135.6	154.3	147.5	150.7	154.5	E27
141.4	156.5	131.6	163.8	154.8	149.6	150.5	144.0	160.3	148.2	E28
137.9	151.0	135.9	152.9	155.4	138.3	136.6	147.7	148.6	145.6	E29
131.5	145.6	141.7	139.8	149.4	144.2	128.5	146.8	154.5	138.1	E30
143.5	152.1	147.4	157.8	154.8	136.3	145.9	154.4	152.9	142.4	E31
140.6	153.4	145.0	160.5	164.7	135.1	153.5	150.9	156.2	153.6	E32,20
139.2	150.4	140.5	152.7	154.7	135.9	141.7	148.0	147.4	143.2	I-1
121.3	124.3	120.4	123.5	119.4	121.0	119.0	117.8	119.8	116.9	I-2
140.1	138.6	138.1	134.4	148.5	150.3	148.7	142.7	138.2	140.3	M75
112.8	122.1	116.4	107.2	124.0	109.7	118.8	122.2	113.6	121.5	P83
127.2	132.3	130.7	133.7	141.1	126.7	130.4	138.9	126.2	131.9	R91
133.4	139.4	134.1	138.7	144.8	134.7	137.7	141.0	135.3	136.0	R92
131.6	140.7	135.4	141.0	144.7	131.5	135.3	141.8	137.0	136.2	TL
144.4	153.7	142.4	152.4	159.4	137.2	143.0	155.5	148.5	144.3	D
142.2	153.1	139.7	153.5	155.7	139.4	145.2	151.7	152.7	146.2	E
134.4	143.7	135.0	146.1	152.1	129.0	136.1	152.6	125.5	136.7	F
139.3	148.3	144.3	147.9	154.6	138.1	138.1	153.5	143.6	141.5	G
139.5	143.0	145.4	142.5	147.9	146.0	143.9	146.4	145.7	146.3	H
130.2	141.1	135.2	142.9	143.7	133.7	132.9	139.3	139.6	137.0	I
132.9	143.4	140.3	143.3	149.2	143.2	135.8	147.0	133.1	142.6	J
133.3	137.1	131.7	139.1	147.0	132.8	135.0	143.2	139.0	136.7	K
137.3	146.0	138.4	143.9	153.5	142.8	135.5	149.3	146.7	138.8	L
105.4	106.6	111.3	108.7	106.5	110.3	106.8	105.3	104.9	107.6	M
118.2	128.9	127.0	131.0	131.4	119.8	125.4	132.0	123.9	129.4	N
112.0	130.6	128.2	146.9	137.9	98.8	129.9	131.6	115.2	112.5	O
118.8	128.2	124.0	116.7	125.9	117.1	123.6	126.0	117.3	125.5	P
144.4	147.5	139.3	143.1	150.7	134.0	134.7	145.5	128.4	154.3	Q
128.5	134.4	131.5	135.0	140.8	128.3	132.5	138.0	129.2	133.0	R
142.1	148.9	148.3	149.0	149.4	151.9	142.3	145.1	148.7	144.4	E09,10
142.2	157.5	140.7	158.3	158.8	136.0	151.2	146.9	157.9	146.5	E11
141.1	154.9	145.6	152.7	154.6	142.5	142.8	149.4	161.2	147.0	E12
138.8	158.8	130.8	159.8	146.4	134.7	139.9	140.2	153.5	146.6	E13
139.8	156.2	150.5	152.4	154.8	143.2	139.8	152.1	154.3	144.7	E14
147.7	163.3	151.0	161.1	158.7	152.5	148.6	154.3	170.6	158.3	E15
136.8	151.1	139.3	150.5	154.3	136.0	135.4	150.4	143.5	143.9	E16,17
149.9	155.8	137.1	137.2	144.3	150.8	156.0	156.2	164.7	145.7	E18
138.5	152.5	140.7	161.0	158.3	140.1	143.8	152.7	158.3	149.7	E19
149.1	164.0	148.9	169.6	159.1	144.3	155.4	161.3	154.5	160.4	E21
147.6	154.6	140.4	157.5	157.8	149.4	151.9	161.7	146.8	145.2	E22
149.5	159.1	139.5	154.8	163.5	141.3	152.7	160.8	149.2	153.4	E23
146.8	162.2	137.1	165.2	155.1	134.3	157.5	151.4	164.3	146.3	E24
135.2	147.1	133.2	149.7	154.5	123.8	145.1	149.2	140.7	141.8	E25
141.9	153.2	135.6	152.9	161.4	136.1	142.8	154.1	152.9	148.0	E26
142.1	152.4	140.6	162.6	166.9	135.6	149.4	151.5	153.5	157.3	E27
141.4	156.5	131.6	163.8	154.8	149.6	150.5	144.0	160.3	148.2	E28
138.5	150.0	137.4	151.0	154.9	138.6	132.6	146.9	149.8	144.6	E29
131.5	145.6	141.7	139.8	150.5	147.2	122.4	146.8	150.9	135.8	E30
140.6	144.4	141.2	151.3	155.9	132.7	144.4	153.7	151.9	141.0	E31
146.4	158.0	140.2	161.5	157.9	136.9	147.9	145.7	152.5	151.4	E32,20
137.7	149.5	141.8	152.3	154.8	139.6	139.9	148.1	148.7	144.1	I-1
116.1	125.1	122.2	125.0	123.0	122.6	119.5	122.3	122.3	123.1	I-2
139.0	143.7	152.6	148.3	153.2	152.1	148.9	148.3	139.0	140.3	M75
123.4	133.3	125.8	110.8	130.0	112.0	126.4	127.8	114.1	127.7	P83
124.0	129.1	127.2	129.1	138.2	124.8	127.1	135.0	123.2	128.5	R91
129.4	135.4	132.5	135.3	140.8	129.6	133.6	138.6	129.1	132.0	R92

第１０－４表　産業大分類・中分類別　常用労働者１人平均月間実労働時間数

（規模５人以上）

	産業	令和3年平均	令和4年平均	令和5年平均	令和6年平均	**令和7年平均**	1月	2月
TL	調査産業計	109.9	109.9	110.3	113.0	**113.4**	107.3	108.9
D	建設業	133.9	136.7	136.8	139.2	**129.7**	122.3	130.7
E	製造業	127.0	126.9	126.9	128.1	**130.0**	117.2	131.3
F	電気・ガス・熱供給・水道業	131.9	129.5	125.7	131.1	**132.7**	128.7	119.3
G	情報通信業	130.4	131.1	132.4	133.0	**134.4**	128.3	127.8
H	運輸業，郵便業	125.4	131.4	125.0	125.7	**120.4**	108.9	117.8
I	卸売業，小売業	110.3	108.3	109.3	112.1	**110.9**	107.1	109.2
J	金融業，保険業	122.9	121.1	125.2	128.1	**129.3**	122.4	122.3
K	不動産業，物品賃貸業	124.1	130.4	133.7	134.2	**132.3**	128.1	131.9
L	学術研究，専門・技術サービス業	127.5	132.3	136.0	132.2	**132.0**	124.0	123.6
M	宿泊業，飲食サービス業	69.0	73.6	73.2	79.4	**74.4**	73.3	71.4
N	生活関連サービス業，娯楽業	91.4	97.8	100.9	113.0	**116.0**	113.5	113.1
O	教育，学習支援業	101.4	96.8	98.1	104.6	**101.7**	99.6	97.2
P	医療，福祉	114.9	114.2	115.1	112.9	**116.7**	107.7	108.7
Q	複合サービス事業	128.9	125.8	126.4	122.5	**127.5**	118.8	111.3
R	その他のサービス業	107.7	109.5	106.6	112.6	**115.7**	111.8	108.5
E09,10	食料品・たばこ	123.9	122.5	113.3	120.3	**125.0**	118.3	117.9
E11	繊維工業	118.2	117.5	136.0	134.9	**137.6**	110.9	138.3
E12	木材・木製品	138.3	137.2	132.2	126.3	**127.3**	127.9	137.9
E13	家具・装備品	133.7	128.5	138.8	142.1	**128.2**	115.4	132.9
E14	パルプ・紙	120.9	118.8	129.3	131.5	**128.7**	120.3	128.4
E15	印刷・同関連業	131.9	135.0	138.4	131.6	**128.5**	116.0	140.8
E16,17	化学、石油・石炭	132.3	134.9	136.5	128.9	**133.5**	122.5	126.6
E18	プラスチック製品	132.8	120.0	117.0	122.5	**121.1**	105.2	126.1
E19	ゴム製品	142.6	133.2	122.7	130.1	**135.7**	107.1	145.7
E21	窯業・土石製品	116.6	144.6	135.1	75.2	**135.2**	116.4	142.5
E22	鉄鋼業	135.9	132.6	130.6	140.6	**141.3**	132.1	144.7
E23	非鉄金属製造業	124.5	112.0	112.2	142.2	**144.0**	126.5	156.8
E24	金属製品製造業	126.4	126.5	127.9	137.1	**134.0**	110.9	134.0
E25	はん用機械器具	130.0	126.3	132.1	133.0	**127.6**	112.1	127.1
E26	生産用機械器具	134.0	140.1	126.1	135.7	**135.1**	121.4	140.0
E27	業務用機械器具	134.2	122.0	130.9	130.5	**114.9**	115.7	140.1
E28	電子・デバイス	136.3	124.8	128.8	133.9	**134.1**	105.3	147.0
E29	電気機械器具	121.8	127.1	131.9	129.3	**130.0**	125.5	128.8
E30	情報通信機械器具	128.6	132.9	133.8	132.2	**133.1**	127.7	129.8
E31	輸送用機械器具	133.5	137.4	132.6	127.9	**134.9**	126.6	135.4
E32,20	その他の製造業	119.0	123.9	133.4	125.6	**134.2**	115.5	146.5
I-1	卸売業	135.3	134.1	135.0	136.4	**134.8**	123.7	137.9
I-2	小売業	98.9	95.5	97.4	101.5	**99.9**	99.7	96.6
M75	宿泊業	81.4	102.2	115.7	118.4	**120.3**	120.9	120.9
P83	医療業	115.0	113.6	116.4	118.3	**122.6**	114.2	116.3
R91	職業紹介・派遣業	110.6	116.8	119.0	123.8	**125.1**	122.0	118.1
R92	その他の事業サービス	103.0	106.2	100.6	104.9	**109.5**	105.1	100.5

（規模30人以上）

	産業	令和3年平均	令和4年平均	令和5年平均	令和6年平均	**令和7年平均**	1月	2月
TL	調査産業計	115.8	117.1	118.1	119.2	**119.6**	113.5	113.0
D	建設業	142.6	141.3	138.2	137.4	**134.9**	130.1	131.1
E	製造業	133.2	131.0	129.4	132.7	**133.1**	121.6	132.2
F	電気・ガス・熱供給・水道業	133.5	132.7	132.7	136.7	**132.9**	129.9	119.1
G	情報通信業	131.8	132.9	134.2	133.6	**135.2**	129.4	127.8
H	運輸業，郵便業	125.3	134.9	126.8	123.3	**119.0**	109.5	116.7
I	卸売業，小売業	114.6	116.8	117.2	117.0	**115.9**	111.5	113.8
J	金融業，保険業	120.6	121.8	125.7	127.6	**128.7**	120.6	121.1
K	不動産業，物品賃貸業	128.6	132.7	137.3	131.7	**132.5**	123.6	127.5
L	学術研究，専門・技術サービス業	130.7	127.9	134.3	135.3	**137.4**	126.4	131.3
M	宿泊業，飲食サービス業	73.7	81.1	85.8	98.2	**90.1**	88.0	85.0
N	生活関連サービス業，娯楽業	85.3	104.7	110.3	111.5	**110.4**	104.0	98.6
O	教育，学習支援業	103.6	109.8	110.6	108.7	**101.8**	101.0	94.1
P	医療，福祉	127.7	122.1	124.4	121.4	**127.8**	120.4	115.9
Q	複合サービス事業	118.5	113.3	113.6	114.8	**112.7**	110.2	100.7
R	その他のサービス業	107.6	109.6	108.6	113.9	**113.6**	108.2	106.3
E09,10	食料品・たばこ	124.3	122.5	116.0	126.5	**125.7**	119.2	118.9
E11	繊維工業	129.5	137.3	136.1	144.8	**143.3**	121.8	150.2
E12	木材・木製品	138.3	137.2	132.2	125.6	**127.3**	127.9	137.9
E13	家具・装備品	137.5	133.4	136.5	141.2	**138.4**	118.1	147.1
E14	パルプ・紙	120.7	114.0	123.0	130.5	**132.3**	128.8	133.9
E15	印刷・同関連業	142.4	139.6	139.8	133.9	**129.5**	125.2	133.3
E16,17	化学、石油・石炭	139.7	136.2	137.8	133.0	**134.6**	127.3	129.0
E18	プラスチック製品	144.9	144.3	134.2	127.5	**124.9**	112.4	122.0
E19	ゴム製品	139.1	131.2	129.1	125.4	**130.9**	107.1	135.9
E21	窯業・土石製品	146.9	143.8	146.8	141.7	**141.0**	121.9	148.9
E22	鉄鋼業	137.3	135.9	134.4	141.9	**139.9**	128.0	139.0
E23	非鉄金属製造業	145.4	142.3	140.2	136.6	**141.7**	133.1	150.6
E24	金属製品製造業	139.4	131.7	138.6	141.0	**137.7**	118.3	138.2
E25	はん用機械器具	133.0	131.9	129.2	132.2	**128.5**	116.5	128.0
E26	生産用機械器具	137.1	139.5	127.9	140.3	**140.3**	125.7	139.9
E27	業務用機械器具	134.2	126.4	128.5	130.5	**138.6**	115.7	140.1
E28	電子・デバイス	139.1	132.3	129.4	129.0	**134.1**	105.3	147.0
E29	電気機械器具	131.2	128.8	133.1	139.0	**138.7**	128.2	141.7
E30	情報通信機械器具	135.1	136.6	133.8	132.2	**131.8**	127.7	129.8
E31	輸送用機械器具	132.8	137.8	135.7	129.7	**139.1**	133.3	141.0
E32,20	その他の製造業	120.1	123.3	129.9	127.4	**135.5**	108.0	144.6
I-1	卸売業	134.7	137.0	139.1	136.9	**136.0**	126.1	138.0
I-2	小売業	105.1	105.8	104.7	105.3	**103.3**	102.9	99.6
M75	宿泊業	73.8	97.7	121.6	116.9	**125.3**	123.9	120.3
P83	医療業	129.1	126.8	131.0	131.8	**135.4**	129.9	127.9
R91	職業紹介・派遣業	111.9	119.6	122.7	125.1	**123.4**	119.5	115.7
R92	その他の事業サービス	103.3	105.9	102.6	106.4	**106.2**	99.4	97.8

（女性，所定内労働時間）

労働時間

（単位：時間）

令和7年月別										産業
3月	4月	5月	6月	7月	8月	9月	10月	11月	12月	
110.3	117.5	114.0	118.2	118.1	111.2	111.9	116.5	112.5	113.5	TL
126.2	136.3	130.3	138.4	133.6	124.3	121.8	129.5	135.9	127.6	D
124.4	136.3	125.6	138.3	136.7	122.9	128.8	131.9	136.4	130.0	E
130.9	137.4	132.8	142.1	147.7	125.4	130.9	146.7	119.6	131.5	F
130.8	139.9	134.6	140.4	144.4	128.5	129.2	142.9	132.8	133.1	G
115.5	121.3	125.8	120.9	124.9	126.0	115.8	122.6	118.8	123.3	H
107.1	113.4	112.7	117.1	113.2	109.0	110.2	111.1	110.3	109.9	I
121.8	133.5	130.8	137.7	137.3	129.5	127.7	135.4	123.9	128.7	J
129.0	134.8	134.7	138.5	137.0	130.3	129.0	136.2	132.7	125.0	K
128.3	136.1	128.2	135.8	139.8	133.2	129.2	137.2	139.4	128.4	L
76.0	74.8	76.0	73.6	74.6	74.3	73.1	75.1	73.2	77.2	M
115.4	118.8	118.0	119.1	116.9	111.7	110.8	123.1	116.0	115.9	N
95.1	111.6	104.6	117.1	109.8	80.5	98.0	111.6	95.7	98.9	O
114.7	122.7	116.4	120.7	121.8	117.0	117.9	120.4	114.0	119.2	P
123.1	135.1	128.1	126.8	139.0	125.2	126.5	137.1	120.1	139.1	Q
114.0	118.0	115.7	117.9	123.8	115.7	114.8	119.1	114.5	114.0	R
122.0	127.2	124.7	123.7	129.7	127.9	123.2	127.9	131.7	126.1	E09,10
127.4	139.9	135.4	152.2	151.6	129.9	135.2	142.9	151.7	140.3	E11
121.5	144.0	122.9	125.7	134.0	114.1	120.1	136.1	146.0	115.0	E12
113.5	125.6	121.9	121.6	141.3	132.0	127.1	134.5	133.4	126.0	E13
124.4	132.3	126.5	137.0	128.8	129.4	126.8	135.1	131.6	122.6	E14
119.4	137.9	125.3	141.1	133.4	120.7	122.5	122.7	134.0	131.5	E15
123.4	134.5	130.2	141.2	144.3	136.6	126.5	141.2	141.0	134.9	E16,17
119.4	129.4	115.8	134.2	125.2	103.0	122.6	125.0	129.6	117.5	E18
122.3	144.5	130.1	149.4	138.3	125.0	136.4	134.4	145.3	140.2	E19
124.0	135.8	131.8	146.0	132.2	126.3	144.4	140.6	146.2	134.7	E21
139.9	145.6	136.7	154.7	148.3	127.9	143.8	147.4	137.7	134.0	E22
138.7	148.7	137.5	155.4	153.9	126.6	141.1	143.7	145.9	146.1	E23
130.0	152.4	123.7	138.2	144.9	118.3	140.3	133.6	146.6	135.5	E24
116.9	138.1	115.1	137.9	136.2	121.1	125.5	137.6	133.0	130.7	E25
127.5	143.5	126.7	145.5	140.6	125.2	134.7	138.4	140.1	135.6	E26
133.4	138.0	128.8	154.8	115.2	104.6	113.6	95.8	113.2	98.9	E27
127.1	146.6	119.2	154.5	133.6	126.1	140.2	131.8	148.0	137.2	E28
127.1	131.3	122.5	139.1	139.3	115.2	127.7	133.5	130.0	139.4	E29
123.4	137.6	131.3	132.0	143.5	134.3	124.8	139.2	141.5	129.9	E30
131.1	134.9	130.1	139.6	136.8	134.7	138.9	139.3	142.6	127.0	E31
120.5	145.8	128.9	146.4	141.5	124.8	135.0	133.7	138.5	133.6	E32,20
127.7	139.1	131.1	144.6	143.4	126.6	132.2	138.9	137.4	133.6	I-1
97.8	102.1	103.6	103.5	98.7	100.6	100.1	98.5	97.9	99.3	I-2
118.5	127.1	133.3	109.0	115.0	121.3	121.7	122.1	117.4	118.3	M75
121.4	130.1	121.1	123.5	129.1	121.7	123.8	125.7	117.8	126.2	P83
121.4	128.7	126.4	128.4	135.2	123.7	122.9	129.8	120.9	123.5	R91
108.9	110.9	108.9	110.9	116.8	112.0	109.6	112.7	109.8	107.6	R92
115.7	123.8	120.8	123.6	126.0	117.1	118.5	123.9	118.5	120.0	TL
124.3	139.4	135.2	136.9	143.3	136.3	130.9	137.4	144.2	130.4	D
128.5	138.3	129.0	139.1	141.8	128.8	129.0	136.3	138.9	133.3	E
130.5	138.2	131.7	141.8	147.5	125.1	130.6	147.5	120.7	132.0	F
132.2	140.3	135.4	140.8	145.6	129.3	130.2	144.8	133.1	133.6	G
114.5	117.9	126.0	116.5	122.8	126.8	114.8	118.6	118.3	123.8	H
110.3	117.7	115.6	120.1	119.8	114.5	114.4	118.7	117.8	115.9	I
121.6	133.6	127.9	135.7	137.5	129.8	128.3	135.8	123.7	129.2	J
130.5	135.3	130.0	138.4	141.5	130.4	128.9	137.5	133.9	131.3	K
133.7	138.4	137.1	137.4	148.4	142.4	132.0	142.2	146.1	130.9	L
90.4	89.5	93.3	92.4	90.4	87.9	91.5	89.6	89.0	93.8	M
104.9	115.6	111.8	113.3	117.2	106.4	111.2	119.3	112.8	110.0	N
91.3	111.9	107.8	115.0	113.3	78.3	100.0	113.4	94.3	101.2	O
127.0	136.1	129.4	131.6	133.8	126.2	129.7	132.3	122.3	129.4	P
112.6	133.0	113.1	114.5	119.4	110.1	108.8	112.4	103.7	114.6	Q
111.8	114.7	114.9	115.0	121.4	114.2	113.6	117.6	112.3	113.4	R
128.0	130.1	131.1	126.7	130.5	128.0	118.4	124.8	128.0	125.0	E09,10
140.3	149.6	138.8	154.5	155.6	129.7	144.5	146.9	149.4	137.9	E11
121.5	144.0	122.9	125.7	134.0	114.1	120.1	136.1	146.0	115.0	E12
130.7	155.7	133.5	138.7	151.3	129.7	126.9	134.4	150.6	147.8	E13
125.2	135.2	129.7	139.2	145.7	129.2	126.1	132.3	136.1	127.7	E14
121.8	135.7	128.3	125.6	132.2	126.7	120.2	126.5	136.7	147.9	E15
126.2	135.1	132.0	140.1	144.0	139.6	125.4	140.7	140.6	135.9	E16,17
128.2	127.2	122.8	130.3	129.9	115.9	128.3	130.7	133.3	118.9	E18
118.5	141.8	127.7	140.0	140.6	123.8	128.8	135.9	140.8	136.2	E19
135.4	150.5	132.8	159.4	139.5	124.3	143.1	149.2	146.4	140.8	E21
135.1	143.0	131.3	150.1	148.5	138.5	142.5	154.6	132.7	132.2	E22
141.6	148.6	129.9	148.4	151.0	126.2	138.6	143.7	141.8	145.1	E23
132.0	157.0	122.8	150.3	145.3	119.0	145.0	145.5	156.8	129.6	E24
119.6	137.8	116.6	135.7	144.8	122.9	126.3	137.0	131.3	132.4	E25
132.1	143.9	129.8	149.4	156.6	132.8	136.0	150.2	148.4	140.0	E26
133.4	138.0	128.8	154.8	152.7	128.8	144.5	140.2	138.8	140.1	E27
127.1	146.6	119.2	154.5	133.6	126.1	140.2	131.8	148.0	137.2	E28
131.8	146.8	132.1	147.2	151.7	130.3	130.4	140.0	139.7	144.8	E29
123.4	137.6	131.3	132.0	142.4	133.5	120.2	137.3	139.1	127.0	E30
130.6	139.4	132.5	144.9	147.2	130.3	135.7	148.1	149.0	135.4	E31
126.8	145.2	124.1	146.8	148.0	129.6	134.7	134.7	144.0	140.2	E32,20
128.8	139.7	133.6	143.7	144.1	129.4	132.7	140.4	139.9	134.5	I-1
99.1	104.0	104.3	104.9	103.9	104.8	102.7	104.8	103.8	104.5	I-2
121.7	129.6	128.8	124.0	130.6	127.5	127.5	128.8	120.8	120.0	M75
134.8	143.6	137.2	134.3	142.1	132.7	138.3	141.2	126.8	135.7	P83
120.2	126.6	124.9	126.4	132.8	123.3	121.2	128.4	119.8	122.3	R91
105.4	105.6	107.5	106.0	113.5	108.3	107.6	109.5	106.0	106.5	R92

第１０－５表　産業大分類・中分類別　常用労働者１人平均月間実労働時間数

（規模５人以上）

	産業	令和3年平均	令和4年平均	令和5年平均	令和6年平均	**令和7年平均**	1月	2月
TL	調査産業計	12.4	12.7	12.8	13.0	**12.7**	11.9	12.4
D	建設業	19.7	16.1	16.1	17.4	**16.2**	14.1	16.3
E	製造業	13.0	15.1	13.7	12.7	**13.1**	11.7	12.9
F	電気・ガス・熱供給・水道業	13.5	14.0	13.7	15.8	**14.8**	13.7	15.1
G	情報通信業	17.5	14.2	15.0	15.3	**16.1**	15.8	15.9
H	運輸業，郵便業	20.0	20.7	22.5	23.8	**21.9**	21.2	20.7
I	卸売業，小売業	10.0	10.2	9.8	9.5	**10.2**	9.6	9.0
J	金融業，保険業	18.6	19.0	19.2	19.9	**17.2**	18.1	15.9
K	不動産業，物品賃貸業	13.0	14.2	17.7	14.0	**12.8**	13.0	14.7
L	学術研究，専門・技術サービス業	18.1	19.7	17.2	15.7	**13.0**	12.0	13.6
M	宿泊業，飲食サービス業	3.8	4.6	5.7	7.6	**8.3**	7.8	6.9
N	生活関連サービス業，娯楽業	5.8	7.1	5.9	4.9	**7.1**	5.7	6.1
O	教育，学習支援業	5.6	7.3	9.9	11.0	**7.4**	6.5	9.5
P	医療，福祉	5.6	5.9	6.3	5.4	**4.9**	5.7	6.1
Q	複合サービス事業	9.6	10.6	11.4	10.8	**10.2**	12.2	9.0
R	その他のサービス業	12.3	13.8	13.0	14.0	**15.0**	13.6	13.5
E09,10	食料品・たばこ	14.6	26.5	16.4	13.4	**13.2**	12.5	11.4
E11	繊維工業	5.0	5.3	5.3	10.6	**15.4**	12.0	18.5
E12	木材・木製品	22.5	15.0	14.1	13.8	**22.0**	21.2	10.9
E13	家具・装備品	14.3	15.8	11.8	15.4	**12.8**	6.0	16.3
E14	パルプ・紙	13.4	10.2	12.8	12.4	**8.1**	3.7	8.8
E15	印刷・同関連業	16.5	14.5	21.1	15.8	**16.0**	12.1	15.1
E16,17	化学、石油・石炭	6.9	7.6	9.4	9.6	**10.3**	9.2	10.6
E18	プラスチック製品	13.3	16.9	14.0	13.6	**11.9**	12.3	13.7
E19	ゴム製品	13.3	15.6	11.9	11.1	**15.4**	11.9	20.6
E21	窯業・土石製品	8.8	8.3	9.9	7.4	**13.2**	12.8	16.2
E22	鉄鋼業	15.7	18.5	19.4	14.2	**13.4**	12.4	16.0
E23	非鉄金属製造業	18.6	17.4	14.2	13.3	**17.1**	15.8	10.6
E24	金属製品製造業	11.9	16.1	14.4	14.0	**12.9**	16.3	13.7
E25	はん用機械器具	13.2	15.1	12.4	10.4	**9.5**	8.4	8.6
E26	生産用機械器具	13.6	14.8	12.9	12.5	**13.2**	10.0	12.6
E27	業務用機械器具	16.8	12.0	8.6	11.0	**12.1**	12.2	13.3
E28	電子・デバイス	11.4	15.0	12.9	7.3	**12.5**	8.7	12.5
E29	電気機械器具	10.7	10.5	11.6	10.5	**14.4**	11.9	12.1
E30	情報通信機械器具	11.7	13.4	13.1	12.3	**10.9**	11.1	12.6
E31	輸送用機械器具	20.2	19.1	18.0	16.5	**19.3**	14.2	16.6
E32,20	その他の製造業	13.7	12.4	8.2	10.4	**8.9**	8.4	7.9
I-1	卸売業	11.4	12.2	10.5	10.7	**11.4**	10.6	9.8
I-2	小売業	7.7	7.1	8.5	7.7	**8.2**	8.0	7.7
M75	宿泊業	3.2	8.2	10.4	9.6	**8.9**	8.7	9.2
P83	医療業	7.1	8.7	9.4	6.9	**7.1**	7.5	7.5
R91	職業紹介・派遣業	14.4	16.4	14.5	13.6	**12.9**	11.3	11.5
R92	その他の事業サービス	11.5	13.5	13.7	14.9	**16.1**	14.9	13.7
	（規模30人以上）							
TL	調査産業計	13.9	14.2	14.0	14.5	**13.8**	13.3	13.3
D	建設業	26.4	22.2	22.5	22.3	**19.4**	19.6	19.2
E	製造業	14.1	16.2	14.6	13.6	**14.5**	13.4	14.4
F	電気・ガス・熱供給・水道業	14.1	15.9	13.7	16.8	**15.7**	14.4	16.0
G	情報通信業	18.2	14.1	15.6	16.1	**16.8**	16.4	16.2
H	運輸業，郵便業	21.0	21.4	21.5	24.7	**23.3**	22.7	21.6
I	卸売業，小売業	11.5	11.5	11.9	11.6	**10.8**	10.7	9.7
J	金融業，保険業	22.5	21.0	18.6	20.1	**18.5**	18.4	15.3
K	不動産業，物品賃貸業	15.1	16.1	14.3	11.9	**12.9**	12.8	12.9
L	学術研究，専門・技術サービス業	16.6	18.2	16.6	17.0	**14.5**	13.0	14.4
M	宿泊業，飲食サービス業	4.6	5.2	6.0	9.4	**9.7**	10.8	8.6
N	生活関連サービス業，娯楽業	8.1	7.6	6.7	5.6	**7.2**	6.5	7.6
O	教育，学習支援業	6.7	7.9	11.4	12.0	**7.6**	7.2	9.7
P	医療，福祉	6.7	6.9	6.7	6.0	**5.5**	6.2	6.2
Q	複合サービス事業	9.9	14.1	12.8	12.0	**11.5**	13.9	10.2
R	その他のサービス業	12.1	14.6	14.0	15.0	**14.4**	13.2	13.3
E09,10	食料品・たばこ	14.8	28.0	18.5	14.8	**14.6**	13.7	13.3
E11	繊維工業	6.7	7.8	6.5	13.2	**19.4**	15.8	22.4
E12	木材・木製品	22.5	15.0	14.1	13.1	**22.0**	21.2	10.9
E13	家具・装備品	17.2	16.7	14.2	15.3	**14.1**	8.0	9.8
E14	パルプ・紙	21.1	14.4	14.3	15.0	**11.7**	4.9	12.8
E15	印刷・同関連業	22.3	18.3	16.8	16.5	**18.4**	14.5	18.8
E16,17	化学、石油・石炭	7.6	8.5	10.4	11.2	**12.0**	11.1	13.0
E18	プラスチック製品	13.4	14.4	11.6	14.2	**10.7**	11.8	12.1
E19	ゴム製品	19.8	19.8	14.9	10.1	**13.6**	11.9	15.7
E21	窯業・土石製品	10.9	10.7	9.2	8.1	**13.5**	11.0	13.0
E22	鉄鋼業	17.9	19.4	18.7	16.3	**16.4**	13.7	18.4
E23	非鉄金属製造業	20.0	17.5	14.3	15.4	**20.9**	20.7	11.9
E24	金属製品製造業	15.6	15.2	17.1	13.6	**16.8**	22.6	17.8
E25	はん用機械器具	14.5	17.3	14.3	12.4	**10.1**	9.6	9.3
E26	生産用機械器具	14.2	16.2	14.0	14.2	**13.7**	11.1	13.9
E27	業務用機械器具	11.7	12.0	14.1	11.0	**12.5**	12.2	13.3
E28	電子・デバイス	10.2	16.3	14.5	8.5	**12.5**	8.7	12.5
E29	電気機械器具	9.3	10.6	10.8	9.5	**14.0**	13.6	14.8
E30	情報通信機械器具	11.9	13.4	13.1	12.3	**12.1**	11.1	12.6
E31	輸送用機械器具	19.2	20.6	19.9	16.4	**19.8**	16.3	19.1
E32,20	その他の製造業	8.8	16.6	11.6	11.9	**5.6**	4.6	5.5
I-1	卸売業	13.1	13.7	13.6	13.2	**12.2**	11.4	10.7
I-2	小売業	8.0	7.0	8.3	8.2	**8.2**	9.2	7.6
M75	宿泊業	4.8	11.9	15.3	13.2	**12.2**	12.6	12.2
P83	医療業	8.1	9.9	9.6	7.7	**8.3**	8.3	8.4
R91	職業紹介・派遣業	13.4	16.6	15.2	13.9	**12.7**	11.7	11.4
R92	その他の事業サービス	11.4	14.5	14.5	15.9	**15.1**	14.1	13.7

（男性，所定外労働時間）

労働時間

（単位：時間）

令和7年月別										産業
3月	4月	5月	6月	7月	8月	9月	10月	11月	12月	
13.1	12.9	12.1	12.7	13.0	11.7	13.1	13.4	13.4	13.0	TL
18.6	17.5	13.6	16.0	15.5	15.0	16.4	17.4	18.1	15.8	D
13.5	13.2	11.4	13.1	13.4	12.6	13.7	13.8	14.2	13.7	E
16.9	16.9	14.5	13.1	13.8	15.0	13.3	15.0	16.3	14.2	F
16.2	16.6	14.8	15.6	16.7	14.5	16.0	17.2	16.8	16.8	G
21.0	22.0	20.4	19.5	22.9	18.9	23.3	25.6	24.3	22.8	H
10.5	10.2	10.4	10.5	10.6	9.9	10.6	10.2	10.6	9.8	I
18.6	19.5	19.5	19.4	17.3	16.5	14.9	17.3	15.0	14.5	J
15.2	14.7	13.6	13.2	12.2	10.0	10.5	12.9	12.4	11.9	K
15.5	13.2	12.4	11.4	11.8	12.3	12.4	13.4	14.3	13.6	L
8.2	7.5	8.1	7.1	8.3	9.7	8.3	9.6	9.1	9.2	M
6.4	6.4	5.8	5.9	7.8	8.2	8.2	8.5	8.4	9.6	N
7.3	8.3	7.3	14.8	6.7	3.9	8.4	5.4	4.3	7.3	O
4.5	4.8	5.4	4.3	5.0	4.4	4.7	4.7	4.8	5.1	P
12.2	7.1	10.3	9.4	12.7	7.2	8.5	11.0	10.2	12.3	Q
15.3	14.9	15.2	14.8	16.6	14.4	15.4	15.7	15.8	15.0	R
13.2	13.9	11.9	12.8	13.2	13.5	13.6	14.0	13.9	14.6	E09,10
17.3	16.6	13.6	12.9	15.7	15.3	14.1	16.8	16.4	15.4	E11
25.8	23.0	25.0	24.0	23.1	21.7	22.0	21.2	23.7	22.9	E12
17.7	11.9	8.3	11.7	16.7	14.3	8.8	14.4	15.1	13.7	E13
8.7	9.4	8.7	10.4	8.9	6.9	6.9	7.8	9.0	8.3	E14
18.9	16.3	13.3	15.8	15.3	15.8	15.9	17.7	16.3	19.2	E15
10.0	11.0	9.3	9.9	11.4	9.2	10.1	10.7	11.1	10.6	E16,17
12.6	12.1	9.8	11.1	11.3	10.4	12.4	12.7	12.0	12.5	E18
10.6	14.3	13.8	13.8	17.2	13.9	16.7	15.0	17.6	18.8	E19
9.5	13.2	11.9	13.2	19.7	14.5	11.5	11.1	12.2	11.9	E21
12.9	12.8	12.0	14.2	11.9	13.5	14.8	12.0	14.3	13.9	E22
18.1	9.7	17.2	19.4	18.1	16.8	20.0	21.7	18.4	19.8	E23
16.7	13.8	9.1	13.6	10.5	10.7	14.0	11.0	13.1	12.0	E24
8.7	9.5	7.8	9.0	11.4	9.5	10.3	9.7	10.6	10.7	E25
13.5	14.1	12.9	14.7	13.0	13.0	13.4	14.0	14.1	12.8	E26
10.3	10.1	12.1	10.1	14.4	11.0	12.4	12.7	12.3	14.5	E27
12.4	13.9	11.0	16.5	11.8	12.5	12.0	11.7	14.5	11.7	E28
11.9	14.8	11.5	10.8	14.7	17.2	15.2	17.5	18.4	16.2	E29
13.1	11.2	10.2	11.5	9.4	9.8	9.3	11.8	11.5	9.8	E30
17.6	17.4	15.9	19.0	22.6	17.4	23.8	24.1	23.3	19.8	E31
5.4	9.1	12.1	8.0	11.1	8.0	9.5	9.9	8.3	10.3	E32,20
11.9	12.4	12.0	11.8	11.6	10.8	11.7	11.7	11.9	10.6	I-1
8.3	6.6	8.0	8.6	9.1	8.7	8.8	7.8	8.7	8.5	I-2
8.4	8.7	9.7	9.3	8.8	8.0	8.7	9.3	8.4	10.0	M75
6.8	7.6	8.0	6.2	7.1	6.1	7.3	7.2	7.0	7.4	P83
14.1	13.8	14.2	13.6	12.8	11.1	12.9	13.2	15.1	11.2	R91
15.9	16.0	16.1	16.0	18.9	16.2	17.1	17.0	15.7	15.8	R92
13.9	14.1	13.2	14.0	14.0	12.7	13.9	14.3	14.4	14.2	TL
20.6	18.8	17.6	18.9	20.1	18.8	19.1	20.2	21.0	19.4	D
14.7	14.8	12.7	14.5	14.6	13.6	14.5	15.1	15.8	15.5	E
17.2	17.9	16.0	14.1	14.7	15.7	14.2	16.1	17.5	15.1	F
16.5	17.1	15.5	16.2	17.8	15.0	16.8	18.4	17.9	17.8	G
23.2	25.3	21.6	21.4	23.7	21.2	24.5	25.3	24.0	25.1	H
11.1	11.1	10.8	10.8	11.7	10.3	10.6	11.2	11.4	10.7	I
18.9	20.0	19.2	19.7	20.0	19.3	16.3	20.4	18.3	16.0	J
13.6	12.7	12.8	12.4	14.6	11.4	11.2	13.6	13.9	12.8	K
16.1	16.0	14.5	15.0	12.8	13.6	12.7	15.3	15.3	14.8	L
9.3	9.0	10.2	10.0	8.3	10.3	9.6	9.9	9.9	10.6	M
7.6	7.5	6.7	7.4	6.5	6.7	7.5	7.4	7.3	7.9	N
7.0	8.3	7.6	16.0	7.3	4.1	9.2	5.1	4.0	7.5	O
4.8	5.3	6.0	4.6	5.4	4.9	5.6	5.5	5.4	5.8	P
12.9	7.1	11.9	12.1	15.3	7.4	9.3	12.6	10.2	14.9	Q
14.7	14.6	14.8	14.5	14.9	13.5	14.7	15.2	15.5	13.7	R
14.4	15.2	14.1	14.6	14.1	14.6	14.1	15.4	15.6	16.5	E09,10
19.3	20.1	18.0	19.5	20.7	18.1	18.4	20.9	19.3	19.9	E11
25.8	23.0	25.0	24.0	23.1	21.7	22.0	21.2	23.7	22.9	E12
22.3	15.4	11.4	7.7	15.3	17.5	7.5	16.6	18.1	18.7	E13
12.9	12.2	10.7	14.1	13.0	11.4	10.4	11.4	13.8	12.5	E14
23.4	19.3	15.8	16.0	16.9	17.1	17.9	19.6	16.5	24.5	E15
12.1	13.3	11.3	11.8	12.7	10.1	11.9	12.6	12.5	12.1	E16,17
12.4	12.3	9.3	9.9	9.9	9.5	9.6	10.0	10.7	10.4	E18
6.0	12.4	11.1	12.4	15.6	13.9	13.8	15.1	16.1	17.9	E19
11.6	13.7	12.0	17.9	17.3	15.0	13.5	13.8	10.8	13.1	E21
15.2	15.7	14.3	17.2	14.7	17.5	19.0	15.0	18.7	17.9	E22
22.8	11.0	19.9	22.9	22.5	21.1	24.0	25.4	22.8	25.4	E23
19.8	16.2	10.3	16.5	14.6	15.2	18.1	15.4	19.4	16.2	E24
9.6	10.2	8.1	9.5	11.3	9.9	9.9	10.0	11.3	11.7	E25
13.4	15.1	13.4	14.7	14.5	12.5	12.8	13.9	15.1	14.4	E26
10.3	10.1	12.1	10.1	14.4	11.0	13.0	14.0	13.6	16.0	E27
12.4	13.9	11.0	16.5	11.8	12.5	12.0	11.7	14.5	11.7	E28
13.5	16.1	11.3	10.7	12.9	12.1	15.8	17.1	16.6	13.4	E29
13.1	11.2	10.2	11.5	11.3	11.9	11.2	14.3	14.2	12.1	E30
17.7	20.1	17.9	21.6	21.6	18.4	20.8	22.6	22.7	19.4	E31
6.9	5.8	4.8	5.7	6.0	4.5	5.7	6.7	5.5	5.7	E32,20
12.6	12.7	12.2	12.1	13.6	11.6	12.0	12.8	13.0	11.9	I-1
8.2	8.0	8.0	8.3	8.1	7.9	8.0	8.1	8.4	8.4	I-2
10.9	12.0	13.1	13.4	12.3	11.1	11.8	12.1	10.9	13.4	M75
7.9	8.6	9.2	7.0	8.4	7.2	8.4	8.5	8.5	8.9	P83
13.8	13.7	14.0	13.2	12.8	11.1	12.6	12.9	15.2	10.8	R91
15.2	15.5	15.5	15.4	16.4	14.5	15.9	16.6	14.9	14.3	R92

第１０－６表　産業大分類・中分類別　常用労働者１人平均月間実労働時間数

（規模５人以上）

	産業	令和3年平均	令和4年平均	令和5年平均	令和6年平均	**令和7年平均**	1月	2月
TL	調査産業計	4.5	4.9	4.9	5.2	**5.0**	4.8	4.9
D	建設業	6.9	7.4	9.4	9.0	**6.1**	5.2	6.1
E	製造業	5.5	7.1	5.7	6.3	**6.5**	5.7	6.3
F	電気・ガス・熱供給・水道業	11.0	10.6	10.5	13.4	**13.2**	12.1	12.9
G	情報通信業	11.0	9.8	9.9	10.0	**12.5**	11.9	12.1
H	運輸業，郵便業	7.9	9.8	9.1	11.2	**8.2**	7.1	9.0
I	卸売業，小売業	4.3	3.8	3.6	3.8	**3.8**	4.1	3.6
J	金融業，保険業	8.9	8.1	8.0	9.4	**9.3**	8.7	9.3
K	不動産業，物品賃貸業	6.1	7.4	9.5	9.2	**9.4**	9.9	11.8
L	学術研究，専門・技術サービス業	9.1	12.3	12.3	11.3	**9.7**	8.4	8.7
M	宿泊業，飲食サービス業	1.9	2.5	2.7	3.6	**3.4**	2.6	2.5
N	生活関連サービス業，娯楽業	2.4	4.8	3.3	4.0	**5.3**	4.2	4.4
O	教育，学習支援業	4.3	5.0	7.2	6.5	**5.2**	4.1	6.6
P	医療，福祉	3.4	3.4	3.4	3.4	**3.2**	3.6	3.4
Q	複合サービス事業	4.2	4.3	5.0	5.5	**5.2**	4.9	4.8
R	その他のサービス業	4.6	5.8	5.0	5.1	**5.7**	5.3	4.9
E09,10	食料品・たばこ	7.3	13.9	7.6	10.2	**8.9**	7.8	7.5
E11	繊維工業	3.0	3.8	4.1	4.1	**5.1**	4.0	4.5
E12	木材・木製品	9.6	5.2	5.0	5.7	**6.3**	10.6	2.1
E13	家具・装備品	6.3	8.0	8.9	7.2	**4.9**	5.3	6.9
E14	パルプ・紙	5.1	2.5	3.9	5.7	**6.4**	6.2	6.7
E15	印刷・同関連業	7.0	9.5	10.1	8.2	**6.8**	6.0	7.8
E16,17	化学、石油・石炭	4.4	6.0	7.1	5.4	**7.3**	5.4	8.5
E18	プラスチック製品	7.1	4.0	4.9	4.3	**3.3**	2.3	2.6
E19	ゴム製品	7.1	8.7	2.9	2.8	**5.4**	5.5	4.6
E21	窯業・土石製品	3.2	7.6	7.2	0.7	**2.4**	2.3	1.0
E22	鉄鋼業	3.6	4.2	7.2	5.4	**4.5**	4.0	5.2
E23	非鉄金属製造業	5.7	5.2	4.5	5.1	**6.1**	3.4	4.9
E24	金属製品製造業	4.8	4.5	3.6	5.1	**5.8**	6.3	5.1
E25	はん用機械器具	4.7	6.4	5.3	5.4	**4.9**	4.7	4.4
E26	生産用機械器具	5.2	6.9	3.1	5.7	**7.7**	6.7	7.9
E27	業務用機械器具	10.5	3.9	2.8	4.7	**4.1**	6.7	6.3
E28	電子・デバイス	5.9	5.4	4.1	3.6	**8.0**	7.8	9.1
E29	電気機械器具	4.4	4.9	3.7	6.8	**7.7**	6.0	7.6
E30	情報通信機械器具	7.1	11.4	10.2	9.0	**8.5**	8.2	10.5
E31	輸送用機械器具	7.0	7.2	7.2	7.0	**8.5**	7.3	6.8
E32,20	その他の製造業	3.0	3.5	4.3	4.4	**4.7**	2.3	3.8
I-1	卸売業	7.2	6.9	5.6	6.3	**6.5**	6.5	6.6
I-2	小売業	2.9	2.2	2.7	2.7	**2.6**	3.1	2.3
M75	宿泊業	2.6	4.3	6.0	5.6	**6.4**	5.7	5.4
P83	医療業	4.6	4.7	4.7	4.3	**4.1**	4.5	4.6
R91	職業紹介・派遣業	3.7	6.9	4.8	5.1	**5.0**	4.4	4.3
R92	その他の事業サービス	5.2	5.6	5.1	5.2	**6.1**	5.9	5.1

（規模30人以上）

TL	調査産業計	6.0	6.2	6.1	6.1	**6.0**	5.9	6.0
D	建設業	11.7	10.7	14.1	13.7	**8.4**	7.5	8.3
E	製造業	7.5	9.1	7.1	8.4	**8.5**	7.7	8.5
F	電気・ガス・熱供給・水道業	11.7	12.1	10.3	15.1	**14.5**	13.5	14.5
G	情報通信業	12.4	10.2	10.8	10.5	**12.8**	12.6	12.6
H	運輸業，郵便業	8.7	12.1	10.2	10.5	**8.2**	7.7	9.1
I	卸売業，小売業	4.9	4.7	4.9	4.5	**4.7**	5.3	4.5
J	金融業，保険業	10.7	9.5	8.5	10.1	**10.4**	9.1	10.2
K	不動産業，物品賃貸業	9.5	9.2	9.4	9.0	**9.9**	10.1	10.1
L	学術研究，専門・技術サービス業	10.1	12.0	11.5	11.8	**12.1**	10.1	10.6
M	宿泊業，飲食サービス業	2.5	2.8	3.1	4.7	**5.3**	5.0	4.5
N	生活関連サービス業，娯楽業	3.5	4.3	4.9	4.3	**4.4**	3.0	4.1
O	教育，学習支援業	6.9	6.3	9.5	7.1	**5.7**	4.5	6.6
P	医療，福祉	5.0	4.6	4.0	4.0	**3.8**	4.7	4.3
Q	複合サービス事業	5.6	7.7	6.9	6.8	**6.9**	6.6	4.9
R	その他のサービス業	4.7	5.9	5.2	5.4	**5.4**	4.8	4.8
E09,10	食料品・たばこ	7.9	14.5	8.8	12.7	**10.2**	9.0	8.6
E11	繊維工業	4.6	5.6	4.2	4.5	**6.2**	5.0	6.9
E12	木材・木製品	9.6	5.2	5.0	3.5	**6.3**	10.6	2.1
E13	家具・装備品	11.7	10.5	9.8	8.2	**8.4**	6.1	8.6
E14	パルプ・紙	7.9	3.3	5.5	9.5	**8.1**	5.1	9.0
E15	印刷・同関連業	10.8	12.4	11.0	8.6	**10.4**	10.4	11.2
E16,17	化学、石油・石炭	5.6	6.5	8.3	7.2	**8.1**	6.0	9.7
E18	プラスチック製品	10.3	8.0	5.9	5.6	**3.8**	3.7	3.8
E19	ゴム製品	10.7	11.4	4.7	3.5	**7.0**	5.5	7.5
E21	窯業・土石製品	8.4	9.2	7.0	2.7	**3.2**	2.3	2.4
E22	鉄鋼業	6.8	7.4	9.4	9.5	**8.2**	8.5	9.5
E23	非鉄金属製造業	9.2	9.2	8.7	8.5	**9.6**	5.9	8.2
E24	金属製品製造業	7.1	6.5	6.3	7.0	**8.6**	10.2	8.2
E25	はん用機械器具	6.7	8.9	6.6	7.1	**5.1**	5.3	5.2
E26	生産用機械器具	5.3	7.1	4.4	9.1	**10.5**	8.8	10.4
E27	業務用機械器具	10.5	3.5	4.6	4.7	**7.3**	6.7	6.3
E28	電子・デバイス	7.5	5.7	4.8	4.7	**8.0**	7.8	9.1
E29	電気機械器具	5.7	5.3	3.5	9.2	**11.6**	11.6	12.3
E30	情報通信機械器具	9.4	12.8	10.2	9.0	**8.9**	8.2	10.5
E31	輸送用機械器具	8.5	10.0	9.2	7.6	**9.3**	9.4	8.6
E32,20	その他の製造業	5.0	3.8	4.3	3.3	**2.5**	2.2	3.2
I-1	卸売業	8.7	8.9	8.2	7.4	**7.2**	7.4	7.3
I-2	小売業	3.2	2.4	3.0	2.7	**3.1**	4.0	2.8
M75	宿泊業	2.4	5.8	9.3	7.7	**9.0**	9.2	7.9
P83	医療業	6.4	6.4	5.7	5.2	**4.9**	5.7	6.0
R91	職業紹介・派遣業	3.9	7.7	5.2	5.3	**4.8**	4.4	4.4
R92	その他の事業サービス	5.4	5.4	5.2	5.5	**5.7**	5.1	5.0

（単位：時間）

令和7年月別										産業
3月	4月	5月	6月	7月	8月	9月	10月	11月	12月	
5.3	5.3	5.1	5.0	5.0	4.7	4.8	5.1	5.0	5.5	TL
6.9	6.5	5.9	5.3	6.4	6.1	4.7	6.5	6.9	6.4	D
6.9	7.5	5.7	6.2	7.0	6.1	6.2	6.9	6.7	7.3	E
15.3	15.2	13.4	11.7	11.9	12.7	12.2	16.0	13.7	11.6	F
12.3	12.9	11.6	12.0	12.7	11.4	12.4	13.3	13.0	14.1	G
7.9	8.5	8.4	8.4	9.0	7.7	7.0	7.6	8.0	9.7	H
3.9	3.8	4.0	3.8	3.9	4.0	3.5	3.7	3.8	4.0	I
9.1	10.4	9.6	10.6	9.7	9.2	8.7	8.7	9.1	8.4	J
11.2	11.6	9.7	9.9	8.4	6.9	7.4	9.4	8.1	8.2	K
11.0	10.0	8.3	9.1	8.6	10.2	10.6	11.6	10.4	9.9	L
3.4	3.4	3.3	3.1	3.5	3.7	3.3	4.2	4.0	4.3	M
5.4	4.8	5.1	4.5	4.9	5.2	5.7	6.7	5.7	6.2	N
5.1	6.6	5.4	7.8	4.9	2.7	4.9	4.2	3.4	6.0	O
3.4	3.3	3.6	2.8	3.1	2.8	3.0	2.9	3.1	3.5	P
6.4	5.3	5.2	3.9	6.4	6.0	5.2	5.1	4.4	5.4	Q
6.7	5.6	5.8	5.2	5.5	5.1	5.8	6.1	5.5	6.3	R
8.4	10.2	8.2	9.2	9.2	8.8	8.2	9.4	9.1	10.0	E09,10
4.0	4.7	4.2	4.1	6.6	6.4	4.8	7.0	5.9	5.1	E11
7.0	9.2	6.7	5.7	5.2	5.1	5.6	8.6	9.2	5.8	E12
8.4	5.8	5.7	4.5	3.4	3.3	4.8	4.3	3.7	5.0	E13
7.7	6.6	5.0	6.2	7.7	6.0	6.7	5.5	7.3	5.9	E14
8.0	7.0	4.7	7.0	7.2	4.9	5.5	7.3	6.5	9.6	E15
8.5	9.6	6.0	6.4	7.7	4.3	6.9	8.7	7.4	7.8	E16,17
4.8	4.3	4.3	2.3	3.7	3.2	1.8	3.4	3.8	3.7	E18
1.8	4.1	3.2	4.1	5.4	6.4	7.0	5.9	6.9	7.0	E19
2.0	0.8	2.0	1.9	3.7	3.4	2.7	2.7	2.8	3.0	E21
5.0	5.3	4.0	4.4	4.2	4.7	4.7	3.4	4.7	4.3	E22
7.6	5.0	6.0	6.3	7.9	6.0	7.0	7.9	7.4	4.6	E23
6.5	9.3	3.9	4.8	5.6	5.7	5.8	4.7	3.9	8.0	E24
4.3	3.9	3.3	3.4	8.2	4.2	5.6	5.4	6.0	5.6	E25
8.4	9.6	8.0	8.1	6.7	6.6	6.9	7.8	7.5	8.5	E26
6.2	6.3	6.8	6.3	3.4	2.7	2.6	3.2	3.6	4.1	E27
8.1	8.9	10.5	12.1	6.9	6.3	6.5	7.3	6.2	5.9	E28
7.3	6.5	5.1	6.7	9.7	8.5	8.9	8.4	9.1	8.5	E29
10.4	9.8	8.3	8.6	7.7	7.6	6.4	8.2	9.1	7.9	E30
6.7	7.5	6.8	9.5	8.8	13.3	7.4	10.1	9.3	8.2	E31
1.9	4.4	3.8	3.4	6.1	5.7	5.8	5.4	5.7	7.0	E32,20
6.7	7.0	6.3	6.3	6.3	6.3	5.4	6.6	6.8	6.7	I-1
2.7	2.3	2.9	2.6	2.7	2.8	2.6	2.4	2.5	2.8	I-2
6.0	6.5	6.7	5.4	6.1	6.4	7.2	7.8	6.2	7.6	M75
4.3	4.3	4.7	2.9	4.0	3.4	4.1	3.9	4.1	4.7	P83
5.4	5.0	5.1	5.2	4.6	4.6	5.3	5.5	5.4	5.3	R91
7.5	6.0	6.2	5.3	6.0	5.5	6.2	6.5	5.5	7.0	R92
6.4	6.3	6.1	6.1	6.0	5.4	5.7	6.1	5.8	6.4	TL
9.5	9.2	8.2	8.0	8.7	8.0	7.6	8.9	8.8	8.0	D
9.2	9.6	7.6	8.2	9.2	7.6	8.0	8.9	8.7	9.1	E
16.3	16.6	14.5	12.9	13.1	14.0	13.3	17.6	15.0	12.7	F
12.9	13.3	11.5	12.0	13.2	11.8	13.0	13.7	13.7	14.0	G
8.7	8.6	8.9	9.0	8.5	8.6	6.2	6.7	7.1	8.9	H
5.1	4.6	4.5	4.6	4.7	4.4	4.4	4.6	4.7	4.6	I
10.3	11.0	10.2	12.1	10.9	10.5	10.1	10.2	10.4	10.0	J
11.1	10.8	10.5	9.6	10.4	8.8	8.0	10.0	9.8	9.2	K
13.7	12.7	10.8	11.1	9.5	12.8	13.9	15.4	11.3	13.3	L
5.5	4.9	5.8	5.6	5.3	5.2	5.1	5.4	5.4	6.3	M
5.6	4.4	4.7	4.4	3.6	3.9	4.9	4.6	4.9	4.7	N
4.8	7.6	6.6	9.4	5.8	3.1	5.4	4.1	3.2	6.3	O
4.0	4.0	4.3	3.0	3.6	2.8	3.5	3.5	3.4	4.1	P
7.3	5.6	7.1	7.6	9.5	5.8	6.2	7.8	6.7	8.4	Q
6.1	5.1	5.3	4.7	5.2	4.8	5.5	6.1	5.5	6.1	R
10.6	12.8	10.6	10.1	10.7	9.6	8.6	10.4	10.2	10.8	E09,10
6.6	6.9	5.0	6.2	6.1	6.1	5.7	7.6	6.1	5.8	E11
7.0	9.2	6.7	5.7	5.2	5.1	5.6	8.6	9.2	5.8	E12
12.4	9.6	7.6	5.9	8.0	7.8	7.1	6.5	9.7	12.2	E13
10.1	8.5	7.2	9.9	10.5	6.5	6.9	7.6	8.0	8.7	E14
12.0	9.4	8.2	9.7	9.8	7.9	8.8	11.2	10.2	17.3	E15
9.6	10.7	6.5	6.9	8.7	4.9	7.5	9.7	8.4	8.9	E16,17
5.6	4.2	4.7	3.7	3.5	3.2	3.8	3.3	3.7	3.1	E18
3.6	5.7	5.3	6.9	6.8	6.8	8.2	7.5	10.5	8.6	E19
2.9	2.7	4.2	3.8	4.3	4.3	2.5	3.2	2.6	3.1	E21
9.4	9.4	7.3	7.5	7.4	8.1	8.0	7.8	8.1	7.5	E22
11.5	7.8	9.9	11.4	11.9	9.0	10.6	11.6	10.8	7.0	E23
10.2	9.4	6.6	8.6	7.9	10.0	9.8	6.4	5.9	9.1	E24
4.9	4.5	3.7	3.9	7.6	4.2	5.8	5.0	6.5	7.4	E25
10.1	11.6	9.6	10.5	11.1	9.3	10.1	11.4	11.7	11.4	E26
6.2	6.3	6.8	6.3	8.9	6.8	6.8	8.3	8.4	9.4	E27
8.1	8.9	10.5	12.1	6.9	6.3	6.5	7.3	6.2	5.9	E28
11.0	11.6	8.0	10.8	14.6	12.3	12.5	11.8	11.8	10.8	E29
10.4	9.8	8.3	8.6	8.4	8.2	7.0	9.0	10.0	8.7	E30
7.7	9.5	8.9	9.7	10.4	8.5	9.0	10.4	10.5	8.7	E31
2.8	3.3	2.0	2.4	2.2	2.1	2.2	3.0	2.6	2.7	E32,20
7.9	7.6	7.2	6.8	7.2	6.6	6.1	7.1	7.6	7.2	I-1
3.3	2.7	2.8	3.1	3.0	2.9	3.3	3.0	2.9	3.0	I-2
8.9	9.5	9.9	9.0	8.9	8.4	9.4	9.6	7.5	10.2	M75
5.1	5.1	6.1	3.5	4.7	3.4	4.6	4.7	4.5	5.3	P83
5.3	4.9	4.8	4.8	4.7	4.5	4.8	5.2	5.1	5.0	R91
6.8	5.2	5.8	4.7	5.5	5.0	5.8	6.8	5.8	7.0	R92

第１１表　産業大分類・中分類別　常用労働者１人平均月間出勤日数

（規模５人以上）

	産業	令和3年平均	令和4年平均	令和5年平均	令和6年平均	令和7年平均	1月	2月
TL	調査産業計	17.5	17.4	17.4	17.5	17.4	16.4	16.9
D	建設業	20.2	20.0	19.9	19.9	19.8	18.1	19.2
E	製造業	18.9	18.8	18.9	18.8	18.7	16.9	18.9
F	電気・ガス・熱供給・水道業	18.8	18.7	18.7	18.8	18.7	17.7	17.0
G	情報通信業	18.6	18.3	18.7	18.7	18.7	17.9	17.7
H	運輸業，郵便業	19.1	19.3	19.2	19.4	19.1	17.9	18.5
I	卸売業，小売業	17.8	17.6	17.6	17.6	17.4	16.5	17.0
J	金融業，保険業	17.8	17.5	18.1	18.4	18.4	17.6	17.4
K	不動産業，物品賃貸業	18.9	19.3	19.2	18.7	18.4	17.6	17.9
L	学術研究，専門・技術サービス業	18.6	18.7	18.8	18.7	18.5	17.3	17.8
M	宿泊業，飲食サービス業	12.9	13.3	13.2	13.7	13.4	13.0	12.6
N	生活関連サービス業，娯楽業	15.3	15.6	16.1	17.2	16.9	16.5	16.2
O	教育，学習支援業	15.4	15.5	15.4	16.0	15.9	15.6	15.2
P	医療，福祉	17.0	16.7	17.0	16.5	16.6	15.7	16.0
Q	複合サービス事業	18.6	18.3	18.4	18.2	18.4	17.6	16.7
R	その他のサービス業	17.3	17.3	17.0	17.7	17.6	16.9	16.8
E09,10	食料品・たばこ	18.9	18.6	18.0	18.4	18.5	17.7	17.8
E11	繊維工業	17.8	17.9	18.9	19.4	19.2	15.8	20.6
E12	木材・木製品	19.5	18.9	18.9	19.4	18.3	16.2	19.4
E13	家具・装備品	19.3	18.5	18.6	19.9	19.5	16.7	21.5
E14	パルプ・紙	18.4	18.7	19.2	18.9	18.6	16.2	18.5
E15	印刷・同関連業	19.1	19.0	19.5	19.3	19.0	17.0	20.0
E16,17	化学、石油・石炭	18.7	18.6	18.6	18.4	18.2	17.0	17.7
E18	プラスチック製品	19.0	18.8	19.5	18.8	18.8	16.3	19.5
E19	ゴム製品	19.9	19.0	19.3	18.8	19.1	16.0	20.2
E21	窯業・土石製品	17.5	20.1	19.7	17.4	19.8	17.0	20.8
E22	鉄鋼業	19.6	19.7	19.3	19.1	19.4	18.4	19.2
E23	非鉄金属製造業	19.3	19.2	18.4	18.9	19.5	17.4	20.2
E24	金属製品製造業	19.6	19.4	19.5	19.7	18.8	16.1	19.6
E25	はん用機械器具	18.6	18.5	18.5	18.4	18.2	16.2	18.2
E26	生産用機械器具	18.9	18.6	18.6	18.6	18.5	16.9	18.5
E27	業務用機械器具	17.6	18.3	19.1	18.6	18.0	15.9	19.4
E28	電子・デバイス	19.3	18.6	19.0	18.4	18.5	14.8	19.7
E29	電気機械器具	18.3	18.4	18.8	18.7	18.3	17.1	18.3
E30	情報通信機械器具	18.3	18.0	18.0	17.9	17.9	17.1	17.3
E31	輸送用機械器具	19.0	19.1	19.3	19.1	19.0	18.3	19.2
E32,20	その他の製造業	18.6	18.5	18.4	17.7	18.8	16.0	19.8
I-1	卸売業	19.0	18.9	19.1	19.0	18.6	17.0	18.5
I-2	小売業	16.8	16.4	16.3	16.5	16.3	16.1	15.7
M75	宿泊業	12.8	16.4	17.4	17.6	17.3	17.2	16.8
P83	医療業	16.5	16.4	16.6	16.5	16.9	15.9	16.4
R91	職業紹介・派遣業	16.1	16.5	16.7	17.1	17.2	16.7	16.1
R92	その他の事業サービス	17.4	17.4	16.7	17.6	17.4	16.8	16.6

（規模30人以上）

	産業	令和3年平均	令和4年平均	令和5年平均	令和6年平均	令和7年平均	1月	2月
TL	調査産業計	17.7	17.7	17.8	17.9	17.7	16.9	17.0
D	建設業	19.7	19.4	19.3	19.1	18.7	18.0	17.9
E	製造業	18.8	18.8	18.7	18.7	18.5	17.0	18.6
F	電気・ガス・熱供給・水道業	18.8	18.7	18.9	19.0	18.7	17.7	16.9
G	情報通信業	18.5	18.2	18.7	18.7	18.6	17.9	17.6
H	運輸業，郵便業	18.7	19.2	18.9	19.1	18.8	18.0	18.0
I	卸売業，小売業	18.2	18.1	18.0	17.9	17.8	17.1	17.5
J	金融業，保険業	17.5	17.4	18.0	18.2	18.4	17.4	17.1
K	不動産業，物品賃貸業	19.1	19.2	19.2	18.5	18.4	17.2	17.5
L	学術研究，専門・技術サービス業	18.5	18.5	18.8	18.6	18.4	17.7	17.8
M	宿泊業，飲食サービス業	13.3	14.0	14.1	15.5	14.9	14.5	13.9
N	生活関連サービス業，娯楽業	14.0	16.3	16.8	17.0	16.5	15.7	15.4
O	教育，学習支援業	15.9	16.7	16.7	16.8	16.5	16.2	15.7
P	医療，福祉	17.7	17.1	17.6	17.0	17.3	16.7	16.5
Q	複合サービス事業	18.7	18.8	19.0	18.9	18.4	18.3	17.4
R	その他のサービス業	16.9	17.0	16.9	17.5	17.2	16.7	16.4
E09,10	食料品・たばこ	18.6	18.4	18.0	18.4	18.3	17.4	17.6
E11	繊維工業	18.7	19.0	18.8	19.6	19.2	16.3	20.4
E12	木材・木製品	19.5	18.9	18.9	18.5	18.3	16.2	19.4
E13	家具・装備品	18.9	18.4	18.6	19.3	18.8	16.6	20.3
E14	パルプ・紙	18.6	18.7	18.8	18.8	18.6	16.7	18.8
E15	印刷・同関連業	19.3	19.2	19.4	19.2	19.0	17.6	19.9
E16,17	化学、石油・石炭	18.7	18.6	18.6	18.4	18.1	17.2	17.7
E18	プラスチック製品	19.6	19.6	19.8	18.9	18.5	16.7	18.6
E19	ゴム製品	20.2	19.3	19.1	18.5	18.5	16.0	18.8
E21	窯業・土石製品	18.7	18.5	19.1	19.2	19.6	16.6	20.0
E22	鉄鋼業	19.0	19.4	19.4	18.9	19.2	18.6	18.7
E23	非鉄金属製造業	19.1	19.4	19.1	18.8	19.3	18.1	20.0
E24	金属製品製造業	19.5	19.3	19.4	19.3	18.8	16.6	18.8
E25	はん用機械器具	18.5	18.6	18.2	18.2	18.0	16.4	17.8
E26	生産用機械器具	18.6	18.7	18.4	18.4	18.5	16.8	18.5
E27	業務用機械器具	18.4	18.3	18.7	18.6	18.6	15.9	19.4
E28	電子・デバイス	18.8	18.2	18.4	18.2	18.5	14.8	19.7
E29	電気機械器具	18.3	18.3	18.8	18.7	18.4	16.9	19.0
E30	情報通信機械器具	18.2	18.1	18.0	17.9	17.7	17.1	17.3
E31	輸送用機械器具	18.8	19.1	19.1	18.8	18.6	17.9	18.7
E32,20	その他の製造業	18.3	18.4	18.8	18.8	18.9	16.0	20.4
I-1	卸売業	18.8	18.8	18.9	18.9	18.6	17.3	18.5
I-2	小売業	17.6	17.4	17.0	17.0	17.0	16.9	16.4
M75	宿泊業	11.6	16.1	18.0	17.9	17.8	17.5	16.8
P83	医療業	17.3	17.0	17.4	17.2	17.9	17.3	17.3
R91	職業紹介・派遣業	16.0	16.7	17.0	17.2	17.1	16.6	15.9
R92	その他の事業サービス	17.2	17.1	16.6	17.6	17.1	16.6	16.4

出勤日数

（単位：日）

令和7年月別										産業
3月	4月	5月	6月	7月	8月	9月	10月	11月	12月	
16.9	18.0	17.3	18.1	18.3	16.8	17.3	18.0	17.4	17.4	TL
19.3	20.5	19.1	20.7	21.2	18.9	19.5	20.5	20.5	19.6	D
18.0	19.6	17.8	19.9	19.6	17.4	18.7	19.0	19.4	18.7	E
18.4	19.8	18.5	19.7	20.6	17.9	18.6	20.7	17.1	18.7	F
18.1	19.3	18.6	19.2	20.2	17.9	18.0	19.8	18.7	18.4	G
18.5	19.1	19.2	19.3	19.9	19.1	19.2	19.8	18.9	19.5	H
16.7	17.8	17.3	18.2	18.0	17.0	17.4	17.6	17.6	17.3	I
17.5	19.0	18.7	19.5	19.7	18.4	18.0	19.3	17.6	18.6	J
17.9	18.7	18.4	18.9	19.3	18.2	18.1	19.0	18.4	17.7	K
18.1	19.0	18.1	19.2	19.7	18.3	18.1	19.2	18.9	18.2	L
13.4	13.7	13.5	13.6	13.6	13.4	13.4	13.6	13.2	13.6	M
16.6	17.2	17.2	17.5	17.1	16.2	16.5	17.6	16.8	17.0	N
14.7	17.2	16.3	17.6	17.6	12.9	15.2	17.8	15.5	15.7	O
16.3	17.3	16.6	16.9	17.3	16.3	16.7	17.1	16.3	17.0	P
18.2	19.4	18.4	18.6	19.9	17.9	18.0	19.6	16.9	20.1	Q
17.2	18.0	17.5	18.1	18.6	17.2	17.5	18.1	17.4	17.4	R
18.1	19.0	18.2	18.9	19.0	18.7	18.1	18.5	19.0	18.5	E09,10
18.3	20.0	18.4	21.1	20.1	17.5	19.5	19.1	20.6	19.3	E11
17.5	19.4	17.7	18.8	19.4	17.3	17.4	18.6	19.9	17.6	E12
18.5	19.9	18.2	20.2	19.7	18.7	20.1	20.1	20.8	19.2	E13
17.9	19.7	18.3	19.6	19.6	18.2	18.6	19.5	19.2	18.3	E14
17.7	20.1	18.4	20.4	19.5	18.1	18.3	18.8	20.4	19.3	E15
17.3	18.9	17.6	19.2	19.8	17.6	17.7	19.0	18.5	18.3	E16,17
18.7	19.7	17.1	19.4	19.2	17.0	19.9	19.4	20.5	18.6	E18
17.5	20.6	18.0	21.4	19.6	17.2	18.5	18.9	20.4	19.3	E19
18.8	21.0	19.4	21.7	19.8	18.2	20.3	19.9	20.6	19.9	E21
19.2	19.7	18.3	20.4	20.5	18.5	19.6	20.8	19.3	18.7	E22
19.3	20.4	18.2	20.2	20.8	18.0	19.6	20.3	20.1	19.8	E23
18.2	20.3	17.5	21.0	19.5	16.4	19.5	18.8	19.7	18.9	E24
17.0	19.3	16.8	19.7	19.7	16.3	18.6	19.1	18.6	18.7	E25
17.9	19.5	17.2	19.6	19.8	17.1	18.4	19.3	19.4	18.8	E26
17.7	18.8	17.4	20.3	19.0	16.1	18.6	16.6	18.0	17.9	E27
17.7	20.1	16.6	21.1	19.3	17.2	18.9	18.2	20.2	18.8	E28
17.6	19.2	17.4	19.7	19.6	16.8	17.3	18.7	18.6	18.9	E29
16.5	18.3	17.8	17.7	19.1	18.2	16.3	18.7	19.5	17.3	E30
18.3	19.3	18.8	20.0	19.7	17.7	19.3	19.7	19.7	18.1	E31
17.5	19.7	18.1	20.4	20.3	17.5	19.0	18.8	19.7	19.0	E32,20
17.7	19.4	18.2	19.9	19.9	17.7	18.4	19.3	19.0	18.6	I-1
15.8	16.5	16.5	16.8	16.4	16.5	16.5	16.1	16.3	16.2	I-2
16.9	17.9	18.1	16.3	17.3	17.9	17.5	17.4	18.0	17.1	M75
16.7	18.1	16.8	16.9	17.8	16.3	17.1	17.4	16.3	17.4	P83
16.8	17.5	17.5	17.7	18.5	16.9	17.2	18.1	16.9	17.1	R91
17.1	17.9	17.2	17.9	18.3	17.2	17.3	17.7	17.2	17.1	R92
17.1	18.3	17.7	18.2	18.7	17.1	17.5	18.4	17.7	17.7	TL
18.1	19.6	18.4	19.3	20.2	17.9	18.2	19.6	19.2	18.2	D
17.9	19.2	17.7	19.3	19.7	17.6	18.2	19.1	19.3	18.5	E
18.3	19.7	18.5	19.9	20.7	17.9	18.6	20.7	17.2	18.8	F
18.1	19.3	18.6	19.1	20.2	17.9	18.0	19.9	18.8	18.4	G
18.3	18.8	19.1	18.7	19.5	19.3	18.7	19.0	18.8	19.3	H
16.9	18.3	17.7	18.5	18.5	17.6	17.5	18.1	18.2	17.8	I
17.4	19.0	18.4	19.2	19.7	18.7	18.1	19.4	17.5	18.6	J
18.0	18.8	18.0	18.9	19.6	18.3	17.9	19.2	18.4	18.3	K
17.9	18.8	18.3	18.4	20.0	18.6	17.8	19.3	18.9	17.8	L
14.8	15.0	15.3	15.3	15.0	14.7	15.0	14.9	14.9	15.2	M
15.9	17.0	16.7	17.1	17.4	16.0	16.6	17.6	16.6	16.7	N
15.1	18.0	17.4	18.0	18.5	12.8	15.8	18.4	15.8	16.2	O
17.0	18.3	17.6	17.3	18.0	16.8	17.4	17.9	16.7	17.6	P
18.8	19.7	18.3	18.4	19.5	17.5	17.7	18.7	16.7	19.6	Q
16.8	17.6	17.2	17.7	18.3	16.9	17.2	17.9	17.0	17.1	R
18.1	18.7	18.6	18.6	18.9	18.9	17.7	18.2	18.6	18.3	E09,10
18.5	20.1	18.4	20.5	20.6	17.4	19.5	19.4	20.3	18.9	E11
17.5	19.4	17.7	18.8	19.4	17.3	17.4	18.6	19.9	17.6	E12
18.1	20.6	17.2	19.9	19.4	17.6	18.4	18.2	20.5	19.1	E13
17.6	19.4	18.7	19.3	19.8	18.2	17.7	19.3	19.3	17.9	E14
17.9	19.9	18.5	19.5	19.3	18.5	17.9	18.8	20.5	19.8	E15
17.0	18.7	17.5	18.9	19.7	17.8	17.3	18.9	18.3	18.2	E16,17
19.1	19.4	17.5	17.9	18.6	17.7	19.2	19.3	20.1	18.0	E18
17.5	19.7	17.5	20.1	19.8	17.3	18.0	18.9	19.9	18.9	E19
18.9	20.8	18.9	21.7	20.0	18.1	19.8	20.5	19.9	20.0	E21
19.2	19.4	18.4	19.8	19.9	18.8	19.1	21.2	18.4	18.3	E22
19.0	19.9	17.9	19.8	20.7	17.7	19.2	20.5	19.6	19.7	E23
18.0	20.4	16.9	20.6	19.5	16.7	19.7	19.1	20.9	18.1	E24
17.2	18.7	16.7	19.0	19.7	16.0	18.3	19.1	18.1	18.3	E25
17.7	19.2	17.2	19.1	20.3	17.3	17.9	19.3	19.3	18.8	E26
17.7	18.8	17.4	20.3	20.7	16.9	19.1	18.8	18.9	19.3	E27
17.7	20.1	16.6	21.1	19.3	17.2	18.9	18.2	20.2	18.8	E28
17.6	19.4	17.7	19.7	20.0	17.5	17.0	18.7	18.9	18.8	E29
16.5	18.3	17.8	17.7	19.1	18.5	15.5	18.5	19.0	17.0	E30
18.2	18.4	18.1	19.2	19.9	17.0	18.4	19.7	19.5	18.0	E31
18.1	20.0	17.6	20.5	20.4	17.8	18.6	18.7	19.5	19.5	E32,20
17.6	19.2	18.3	19.6	19.8	18.0	18.1	19.2	19.1	18.5	I-1
16.2	17.2	17.1	17.3	17.1	17.2	16.9	17.0	17.2	16.9	I-2
17.0	18.0	18.4	17.8	18.5	18.2	17.5	17.9	18.7	17.2	M75
17.9	19.3	18.3	17.4	18.8	17.1	18.2	18.6	16.9	18.3	P83
16.6	17.4	17.3	17.4	18.4	16.8	17.0	17.8	16.8	16.9	R91
16.7	17.4	17.0	17.5	17.9	16.8	17.0	17.6	16.8	16.9	R92

第１２表　産業大分類・中分類別　規模別　常用労働者１人平均月間出勤日数

産業		500人以上					100～499人		
		令和3年平均	令和4年平均	令和5年平均	令和6年平均	**令和7年平均**	令和3年平均	令和4年平均	令和5年平均
TL	調査産業計	17.8	17.5	17.7	17.6	**17.5**	17.8	17.8	17.7
D	建設業	19.4	19.1	19.0	18.8	**18.7**	20.1	19.4	19.3
E	製造業	18.1	18.0	18.1	18.2	**18.1**	18.9	18.8	18.5
F	電気・ガス・熱供給・水道業	19.4	19.1	X	19.4	**19.1**	18.4	18.4	18.3
G	情報通信業	18.3	18.0	18.2	18.6	**18.5**	18.5	17.9	18.8
H	運輸業，郵便業	18.8	19.2	19.7	19.3	**19.2**	19.5	19.5	19.4
I	卸売業，小売業	18.2	18.2	18.4	18.3	**17.9**	18.1	17.9	17.6
J	金融業，保険業	18.2	18.1	18.1	18.1	**18.0**	17.5	17.1	17.8
K	不動産業，物品賃貸業	19.4	18.4	17.9	18.2	**17.8**	18.8	19.3	19.4
L	学術研究，専門・技術サービス業	18.0	17.6	18.4	18.1	**17.9**	18.4	18.3	18.8
M	宿泊業，飲食サービス業	15.3	X	X	X	**X**	14.1	17.2	14.5
N	生活関連サービス業，娯楽業	15.0	16.2	15.7	X	**X**	14.0	13.9	17.4
O	教育，学習支援業	13.3	13.5	13.6	13.2	**13.0**	15.6	15.8	15.1
P	医療，福祉	18.3	18.0	18.1	17.9	**17.5**	17.4	16.8	17.4
Q	複合サービス事業	X	X	X	X	**X**	18.2	X	X
R	その他のサービス業	17.1	16.8	17.0	17.0	**16.8**	16.6	16.9	16.4
E09,10	食料品・たばこ	16.7	18.0	18.3	18.5	**18.2**	18.7	18.7	17.4
E11	繊維工業	X	X	X	X	**X**	19.0	18.4	18.1
E12	木材・木製品	－	－	－	－	**－**	－	X	X
E13	家具・装備品	X	X	X	X	**X**	X	X	X
E14	パルプ・紙	－	－	－	－	**－**	18.5	18.4	18.4
E15	印刷・同関連業	X	X	X	X	**X**	18.8	18.6	19.0
E16,17	化学、石油・石炭	18.4	18.2	18.2	18.2	**18.0**	18.9	18.6	18.4
E18	プラスチック製品	X	X	X	X	**X**	19.3	19.0	18.5
E19	ゴム製品	X	X	X	X	**X**	19.8	X	18.3
E21	窯業・土石製品	－	－	－	－	**－**	X	18.8	19.3
E22	鉄鋼業	X	X	X	19.6	**19.4**	19.1	19.4	19.3
E23	非鉄金属製造業	X	X	X	X	**X**	19.8	19.7	19.1
E24	金属製品製造業	18.6	X	X	X	**X**	19.1	19.1	19.3
E25	はん用機械器具	18.0	17.8	17.8	17.8	**17.7**	18.9	18.4	17.7
E26	生産用機械器具	18.3	17.6	17.6	18.2	**18.4**	18.9	19.6	19.1
E27	業務用機械器具	－	－	－	－	**X**	X	18.2	18.6
E28	電子・デバイス	X	X	X	X	**X**	X	18.6	18.4
E29	電気機械器具	17.4	17.6	17.7	17.9	**17.6**	18.7	X	X
E30	情報通信機械器具	17.6	17.6	17.8	17.4	**17.1**	X	X	X
E31	輸送用機械器具	18.7	18.6	18.7	18.5	**18.5**	18.9	19.3	19.8
E32,20	その他の製造業	－	－	X	－	**－**	X	X	X
I-1	卸売業	18.7	18.6	18.7	18.6	**18.2**	18.7	18.6	18.8
I-2	小売業	17.4	17.2	17.7	17.4	**17.5**	17.5	17.2	16.4
M75	宿泊業	X	X	X	X	**X**	11.4	17.8	18.1
P83	医療業	18.3	18.0	18.1	17.9	**17.5**	17.0	16.5	17.2
R91	職業紹介・派遣業	17.2	16.7	17.2	17.5	**17.2**	15.2	16.5	17.0
R92	その他の事業サービス	17.1	16.9	16.8	16.4	**16.2**	17.5	17.2	15.9

出勤日数

（単位：日）

		30～99人					5～29人					
令和6年平均	**令和7年平均**	令和3年平均	令和4年平均	令和5年平均	令和6年平均	**令和7年平均**	令和3年平均	令和4年平均	令和5年平均	令和6年平均	**令和7年平均**	産業
17.7	**17.7**	17.5	17.7	17.8	18.1	**17.8**	17.2	16.9	16.9	17.0	**16.9**	TL
18.9	**19.2**	19.6	19.4	19.5	19.3	**18.3**	20.6	20.6	20.4	20.8	**20.9**	D
18.4	**18.2**	19.1	19.2	19.3	19.1	**19.0**	19.0	18.8	19.1	19.1	**19.0**	E
18.5	**18.1**	18.3	18.3	18.6	18.7	**18.3**	X	X	X	17.0	**X**	F
18.8	**18.8**	18.9	18.8	18.9	18.7	**18.6**	18.8	18.7	18.6	18.8	**18.7**	G
19.0	**18.7**	17.9	18.9	18.2	19.2	**18.8**	20.3	19.6	20.1	20.2	**19.8**	H
17.6	**17.6**	18.3	18.2	18.1	18.1	**18.0**	17.5	17.1	17.2	17.2	**16.8**	I
18.1	**17.9**	17.1	17.3	18.1	18.3	**18.9**	18.4	17.8	18.4	18.8	**18.6**	J
17.6	**18.1**	19.2	19.2	19.2	19.3	**18.7**	18.8	19.6	19.1	19.1	**18.4**	K
18.5	**18.6**	18.7	18.8	19.1	19.1	**18.6**	18.8	19.0	18.8	18.7	**18.6**	L
16.2	**16.3**	12.9	13.3	14.0	15.4	**14.5**	12.6	12.9	12.5	12.4	**12.3**	M
17.4	**14.0**	13.9	17.4	16.7	17.5	**17.1**	16.5	14.9	15.5	17.3	**17.3**	N
15.1	**14.3**	16.5	18.0	18.2	18.4	**18.3**	14.4	13.0	12.5	13.1	**14.2**	O
16.6	**17.9**	17.6	16.9	17.5	16.8	**16.7**	15.8	16.0	16.2	15.6	**15.6**	P
X	**X**	18.4	18.6	19.1	19.0	**18.8**	18.3	17.7	17.8	X	**18.5**	Q
17.3	**17.0**	17.4	17.6	17.6	18.6	**18.1**	18.6	18.5	17.8	18.3	**18.9**	R
18.1	**17.5**	19.4	18.1	18.8	19.1	**20.1**	19.9	19.3	18.2	18.2	**19.1**	E09,10
18.9	**18.7**	18.4	19.5	19.1	20.1	**19.6**	17.0	16.8	19.0	19.2	**19.1**	E11
19.1	**18.8**	19.5	18.9	18.7	18.0	**17.9**	-	-	-	X	**-**	E12
19.5	**18.8**	X	19.6	19.9	19.9	**19.5**	19.9	18.7	X	20.6	**X**	E13
18.8	**18.4**	18.6	18.8	19.0	18.8	**18.7**	18.3	18.8	19.8	19.2	**18.8**	E14
18.8	**19.1**	19.6	19.6	19.8	19.4	**19.0**	18.9	18.9	19.6	19.6	**19.0**	E15
18.2	**18.1**	18.7	18.8	18.9	18.7	**18.2**	18.4	18.5	18.6	18.5	**18.7**	E16,17
18.2	**18.3**	19.9	19.9	20.5	19.2	**18.6**	18.4	17.9	19.1	18.6	**19.2**	E18
18.0	**18.2**	21.0	20.2	19.7	18.7	**X**	19.5	X	X	X	**X**	E19
19.5	**X**	18.7	18.3	18.9	19.1	**19.5**	16.1	21.7	20.3	X	**X**	E21
18.6	**18.6**	18.9	19.6	19.5	X	**X**	20.7	20.3	19.0	19.5	**19.8**	E22
18.8	**X**	19.5	19.3	19.6	19.8	**19.9**	19.9	X	X	X	**20.0**	E23
18.9	**18.0**	19.8	19.5	19.6	19.6	**19.2**	19.6	19.6	19.6	20.1	**18.8**	E24
18.2	**18.0**	18.8	20.0	19.2	18.7	**18.3**	19.0	18.4	19.2	19.2	**19.0**	E25
18.8	**18.2**	18.7	19.0	18.6	18.4	**18.8**	19.4	18.5	18.9	19.1	**18.8**	E26
18.3	**18.6**	X	X	18.8	18.9	**18.7**	X	18.2	19.6	-	**X**	E27
17.5	**18.9**	X	X	X	18.5	**18.7**	20.2	19.6	20.3	X	**-**	E28
18.7	**X**	18.5	18.7	19.0	19.0	**18.9**	18.5	18.6	18.7	18.7	**17.9**	E29
X	**X**	18.5	X	18.1	18.1	**18.0**	X	X	-	-	**X**	E30
18.7	**17.9**	19.0	X	19.7	X	**X**	19.8	19.4	19.9	21.2	**X**	E31
X	**X**	18.3	18.3	18.7	18.7	**19.0**	18.8	18.5	18.2	16.8	**18.8**	E32,20
18.9	**18.5**	18.8	19.0	19.1	18.9	**18.8**	19.3	19.1	19.3	19.1	**18.7**	I-1
16.5	**16.7**	17.7	17.5	17.3	17.4	**17.1**	16.1	15.5	15.7	16.0	**15.7**	I-2
17.7	**17.6**	10.8	12.4	X	18.3	**17.8**	14.4	16.8	16.7	17.1	**16.7**	M75
17.0	**18.7**	15.3	15.8	16.2	16.1	**17.3**	15.0	15.0	14.9	14.7	**14.6**	P83
16.4	**16.3**	16.3	17.1	16.4	18.0	**18.5**	17.2	15.0	13.8	16.2	**19.1**	R91
17.5	**17.2**	16.9	17.3	17.5	18.6	**17.6**	18.5	18.8	17.0	17.6	**18.8**	R92

第１３表　産業大分類・中分類別　規模別　男女別　常用労働者数

産業		5人以上			30人以上		
		計	男性	女性	計	男性	女性
TL	調査産業計	3,922,136	2,026,950	1,895,186	2,477,065	1,347,881	1,129,185
D	建設業	175,355	136,857	38,496	90,160	68,496	21,663
E	製造業	498,074	345,386	152,687	343,351	245,187	98,164
F	電気・ガス・熱供給・水道業	22,345	19,111	3,234	19,874	16,940	2,935
G	情報通信業	179,476	132,374	47,103	153,948	115,497	38,450
H	運輸業，郵便業	263,353	198,619	64,734	189,537	138,962	50,575
I	卸売業，小売業	782,105	368,917	413,187	414,693	202,122	212,571
J	金融業，保険業	100,744	39,535	61,209	69,491	25,174	44,319
K	不動産業，物品賃貸業	89,118	55,997	33,121	51,250	33,049	18,201
L	学術研究，専門・技術サービス業	136,761	84,547	52,214	84,670	56,490	28,180
M	宿泊業，飲食サービス業	317,857	132,620	185,237	135,520	59,419	76,100
N	生活関連サービス業，娯楽業	107,176	42,288	64,887	59,229	27,308	31,919
O	教育，学習支援業	219,486	105,954	113,533	165,072	86,542	78,530
P	医療，福祉	632,379	156,888	475,491	380,966	109,938	271,027
Q	複合サービス事業	16,658	9,619	7,038	9,558	6,598	2,958
R	その他のサービス業	381,222	198,211	183,011	309,720	156,135	153,584
E09,10	食料品・たばこ	60,461	32,374	28,086	48,982	26,687	22,297
E11	繊維工業	18,630	10,486	8,144	9,504	5,383	4,120
E12	木材・木製品	1,536	1,111	425	1,536	1,111	425
E13	家具・装備品	7,524	5,946	1,578	4,090	3,176	914
E14	パルプ・紙	13,832	8,402	5,429	8,293	5,454	2,837
E15	印刷・同関連業	25,320	16,120	9,202	15,561	10,499	5,060
E16,17	化学、石油・石炭	45,404	27,701	17,703	37,578	22,028	15,549
E18	プラスチック製品	31,511	19,259	12,252	19,015	13,248	5,767
E19	ゴム製品	6,236	4,285	1,950	4,171	3,144	1,026
E21	窯業・土石製品	7,237	5,240	1,997	3,577	2,944	633
E22	鉄鋼業	19,911	17,286	2,625	13,440	12,170	1,270
E23	非鉄金属製造業	10,748	8,758	1,989	7,666	6,417	1,249
E24	金属製品製造業	62,694	47,543	15,151	29,876	22,824	7,052
E25	はん用機械器具	34,254	28,365	5,889	26,356	21,916	4,441
E26	生産用機械器具	60,013	51,835	8,178	46,179	40,403	5,776
E27	業務用機械器具	11,106	6,187	4,920	8,757	5,974	2,784
E28	電子・デバイス	5,430	3,397	2,031	5,430	3,397	2,031
E29	電気機械器具	31,409	18,384	13,025	21,334	13,399	7,936
E30	情報通信機械器具	5,090	3,845	1,244	4,646	3,462	1,184
E31	輸送用機械器具	26,543	22,351	4,192	22,303	19,096	3,208
E32,20	その他の製造業	13,187	6,509	6,678	5,059	2,457	2,601
I-1	卸売業	354,073	223,502	130,571	214,807	132,988	81,820
I-2	小売業	428,032	145,416	282,617	199,886	69,134	130,752
M75	宿泊業	29,837	14,201	15,636	17,977	8,941	9,036
P83	医療業	317,078	74,489	242,588	220,124	59,133	160,991
R91	職業紹介・派遣業	115,702	51,879	63,825	105,692	46,735	58,957
R92	その他の事業サービス	218,488	109,873	108,616	177,511	89,524	87,986

注）常用労働者数は、男女計、男性及び女性別に推計しているため、男性と女性を足しても男女計に合わない場合がある。

雇 用

（単位：人）

令和7年平均				産業
500 人以上	100 ～ 499 人	30 ～ 99 人	5 ～ 29 人	
503, 254	881, 079	1, 092, 733	1, 445, 071	T L
14, 856	32, 947	42, 358	85, 194	D
85, 805	118, 560	138, 987	154, 722	E
12, 167	4, 281	3, 425	X	F
51, 174	59, 375	43, 400	25, 529	G
22, 396	79, 245	87, 896	73, 815	H
39, 028	166, 690	208, 977	367, 411	I
14, 439	23, 861	31, 190	31, 253	J
5, 408	22, 104	23, 739	37, 868	K
17, 824	34, 031	32, 816	52, 091	L
X	24, 527	103, 570	182, 338	M
X	12, 445	35, 374	47, 947	N
31, 324	34, 317	99, 429	54, 415	O
93, 380	130, 137	157, 448	251, 415	P
X	X	1, 034	7, 100	Q
95, 365	131, 293	83, 062	71, 502	R
9, 525	27, 273	12, 183	11, 478	E09, 10
X	2, 142	5, 222	9, 126	E11
－	713	822	－	E12
X	1, 469	1, 831	X	E13
－	3, 174	5, 120	5, 538	E14
X	5, 545	9, 133	9, 761	E15
7, 690	17, 292	12, 597	7, 827	E16, 17
X	4, 326	13, 304	12, 496	E18
X	1, 291	X	X	E19
－	X	2, 511	X	E21
1, 835	5, 406	X	6, 472	E22
X	X	2, 547	3, 081	E23
X	7, 843	20, 949	32, 817	E24
10, 786	8, 125	7, 444	7, 898	E25
24, 591	8, 298	13, 291	13, 834	E26
X	3, 815	3, 003	X	E27
X	2, 383	2, 348	－	E28
4, 671	X	9, 094	10, 074	E29
2, 383	X	1, 040	X	E30
12, 464	5, 865	X	X	E31
－	X	4, 089	8, 129	E32, 20
26, 988	80, 103	107, 717	139, 264	I-1
12, 039	86, 587	101, 260	228, 147	I-2
X	10, 675	6, 079	11, 860	M75
92, 151	91, 517	36, 456	96, 954	P83
53, 112	37, 690	14, 891	10, 010	R91
42, 253	82, 887	52, 372	40, 978	R92

第１４表　産業大分類・中分類別　パートタイム労働者比率

（規模５人以上）

	産業	令和3年平均	令和4年平均	令和5年平均	令和6年平均	令和7年平均	1月	2月
TL	調査産業計	31.8	32.3	32.5	31.3	**31.2**	31.3	31.8
D	建設業	7.3	5.9	5.4	3.0	**4.7**	4.0	3.7
E	製造業	16.3	16.5	16.5	16.0	**14.5**	13.8	13.7
F	電気・ガス・熱供給・水道業	3.2	2.7	3.1	3.0	**2.4**	2.9	2.8
G	情報通信業	7.2	7.6	8.0	8.6	**4.9**	4.7	5.2
H	運輸業，郵便業	13.3	11.9	12.9	13.0	**23.1**	25.6	18.6
I	卸売業，小売業	36.5	36.5	37.6	38.5	**38.3**	37.0	39.1
J	金融業，保険業	15.0	14.8	14.7	12.2	**11.5**	10.9	10.4
K	不動産業，物品賃貸業	24.2	18.1	16.2	18.3	**18.8**	18.2	17.5
L	学術研究，専門・技術サービス業	12.0	6.3	4.9	6.0	**10.1**	9.5	14.9
M	宿泊業，飲食サービス業	80.3	79.7	79.3	74.1	**77.3**	78.2	78.6
N	生活関連サービス業，娯楽業	54.0	50.4	50.7	41.8	**35.4**	35.8	37.4
O	教育，学習支援業	37.6	36.9	36.8	34.0	**35.9**	34.8	35.0
P	医療，福祉	40.6	39.9	40.4	41.4	**39.6**	41.8	42.3
Q	複合サービス事業	19.9	22.7	21.1	21.1	**19.1**	18.7	20.9
R	その他のサービス業	30.7	36.2	36.0	35.2	**30.7**	29.7	32.1
E09,10	食料品・たばこ	36.2	42.7	47.4	50.1	**39.3**	38.0	39.6
E11	繊維工業	26.0	24.4	15.8	18.4	**14.1**	18.3	17.8
E12	木材・木製品	1.2	3.9	10.0	11.1	**11.0**	2.4	15.1
E13	家具・装備品	14.9	8.8	4.3	5.8	**12.2**	6.8	8.4
E14	パルプ・紙	18.7	27.1	21.7	14.4	**8.5**	9.0	8.7
E15	印刷・同関連業	16.4	12.6	7.8	13.2	**14.8**	16.4	11.6
E16,17	化学、石油・石炭	7.6	8.3	8.2	10.7	**10.3**	11.4	14.1
E18	プラスチック製品	14.5	10.7	18.6	23.1	**33.9**	30.6	30.6
E19	ゴム製品	9.4	16.0	20.7	10.4	**8.5**	11.9	5.5
E21	窯業・土石製品	38.0	3.9	10.2	32.3	**7.7**	9.2	9.2
E22	鉄鋼業	5.6	5.3	2.7	1.8	**1.9**	1.0	1.9
E23	非鉄金属製造業	11.6	10.9	12.3	5.4	**4.2**	5.0	5.1
E24	金属製品製造業	17.7	19.0	12.6	7.7	**10.2**	8.8	6.7
E25	はん用機械器具	5.8	6.2	8.0	6.6	**5.7**	6.7	6.0
E26	生産用機械器具	7.5	7.0	13.3	4.6	**1.8**	1.8	1.7
E27	業務用機械器具	17.5	25.6	22.4	20.3	**24.4**	15.0	10.5
E28	電子・デバイス	7.7	15.8	12.8	14.3	**12.6**	13.6	12.6
E29	電気機械器具	19.0	18.8	14.7	14.7	**18.3**	13.5	18.1
E30	情報通信機械器具	12.0	9.8	6.3	6.2	**5.7**	5.6	5.8
E31	輸送用機械器具	7.1	7.1	8.9	7.2	**6.4**	5.3	4.6
E32,20	その他の製造業	30.4	30.4	25.9	32.6	**11.8**	13.6	8.3
I-1	卸売業	8.2	7.8	8.3	6.7	**7.1**	5.6	6.6
I-2	小売業	61.0	62.0	63.4	64.9	**64.1**	62.7	65.5
M75	宿泊業	43.8	53.2	42.4	42.0	**37.2**	41.3	40.4
P83	医療業	34.9	33.4	32.8	32.5	**30.3**	32.2	31.5
R91	職業紹介・派遣業	32.7	40.8	27.7	29.6	**22.1**	22.6	23.3
R92	その他の事業サービス	34.6	39.2	45.3	43.2	**38.5**	36.7	40.3

（規模30人以上）

	産業	令和3年平均	令和4年平均	令和5年平均	令和6年平均	令和7年平均	1月	2月
TL	調査産業計	26.8	26.9	26.3	26.0	**26.4**	26.9	27.6
D	建設業	3.1	2.6	2.7	1.1	**1.4**	1.1	1.1
E	製造業	13.5	15.5	15.4	14.7	**13.2**	13.1	13.5
F	電気・ガス・熱供給・水道業	3.0	2.3	2.3	1.5	**1.1**	1.2	0.7
G	情報通信業	6.7	7.1	7.1	7.8	**4.1**	4.3	4.6
H	運輸業，郵便業	14.9	11.2	13.6	16.4	**25.9**	27.1	23.7
I	卸売業，小売業	35.5	32.1	32.8	33.8	**33.4**	33.2	34.2
J	金融業，保険業	15.4	15.5	11.8	13.3	**12.2**	14.0	13.2
K	不動産業，物品賃貸業	21.9	17.5	14.4	20.5	**20.5**	20.8	21.9
L	学術研究，専門・技術サービス業	7.2	6.3	4.5	3.7	**6.6**	6.1	7.2
M	宿泊業，飲食サービス業	76.7	68.8	66.6	59.0	**68.4**	70.1	72.2
N	生活関連サービス業，娯楽業	52.6	41.1	31.4	36.1	**36.8**	38.9	39.9
O	教育，学習支援業	26.9	23.6	25.0	27.3	**32.4**	30.8	33.0
P	医療，福祉	30.4	32.7	32.7	33.3	**30.6**	32.6	33.1
Q	複合サービス事業	26.4	25.5	24.0	23.3	**25.4**	24.7	28.3
R	その他のサービス業	32.8	39.6	36.7	36.1	**33.3**	33.0	35.2
E09,10	食料品・たばこ	42.0	48.4	49.4	51.4	**43.7**	42.1	44.4
E11	繊維工業	15.7	8.1	8.9	10.4	**14.3**	14.6	14.7
E12	木材・木製品	1.2	3.9	10.0	12.5	**11.0**	2.4	15.1
E13	家具・装備品	1.8	3.0	2.1	6.6	**6.2**	8.5	9.2
E14	パルプ・紙	21.5	32.7	22.8	8.0	**3.4**	5.0	4.9
E15	印刷・同関連業	9.3	10.0	11.7	16.2	**14.0**	15.0	14.1
E16,17	化学、石油・石炭	4.6	6.4	6.0	6.5	**10.0**	9.9	12.3
E18	プラスチック製品	8.2	5.3	11.9	18.5	**17.3**	18.7	18.9
E19	ゴム製品	13.3	20.5	14.2	12.4	**6.9**	11.9	8.2
E21	窯業・土石製品	8.1	6.1	6.4	6.9	**6.1**	5.8	5.8
E22	鉄鋼業	4.5	4.7	2.7	1.0	**2.1**	1.5	2.2
E23	非鉄金属製造業	4.6	1.5	1.5	0.9	**0.4**	0.2	0.3
E24	金属製品製造業	17.2	20.5	10.4	9.5	**8.3**	10.5	5.1
E25	はん用機械器具	4.2	3.2	7.6	6.1	**5.7**	6.5	6.4
E26	生産用機械器具	7.9	8.5	11.5	2.0	**0.6**	1.0	0.8
E27	業務用機械器具	6.2	21.5	21.3	20.3	**11.7**	15.0	10.5
E28	電子・デバイス	5.6	15.5	14.3	18.2	**12.6**	13.6	12.6
E29	電気機械器具	14.8	18.9	17.4	7.6	**17.8**	9.1	16.0
E30	情報通信機械器具	5.7	8.0	6.3	6.2	**5.9**	5.6	5.8
E31	輸送用機械器具	4.1	3.8	5.4	7.2	**3.6**	3.9	3.0
E32,20	その他の製造業	24.8	29.6	24.8	34.7	**16.1**	16.3	16.1
I-1	卸売業	6.4	4.7	5.8	5.8	**5.4**	5.2	5.8
I-2	小売業	64.4	61.3	61.7	63.7	**63.4**	63.2	64.6
M75	宿泊業	31.3	41.2	32.7	38.6	**33.3**	37.5	37.1
P83	医療業	25.2	24.1	22.8	21.6	**20.1**	19.8	18.2
R91	職業紹介・派遣業	33.2	42.0	26.0	29.5	**23.6**	24.0	24.8
R92	その他の事業サービス	36.5	42.0	45.6	43.3	**41.6**	40.7	44.3

（単位：%）

令和7年月別										産業
3月	4月	5月	6月	7月	8月	9月	10月	11月	12月	
30.9	31.3	31.0	31.2	31.3	31.3	31.7	30.8	31.4	30.8	TL
3.4	4.6	3.5	3.7	4.7	5.3	7.9	5.4	5.5	4.8	D
14.3	13.1	14.2	14.6	15.6	14.2	15.4	15.3	14.5	15.0	E
2.3	2.2	2.3	2.4	2.3	2.3	2.2	2.3	2.2	2.3	F
5.9	5.4	4.9	5.0	5.4	4.6	4.5	4.3	4.3	4.2	G
19.9	23.3	21.0	22.4	23.0	29.1	22.6	23.4	25.1	23.4	H
38.0	39.2	37.1	37.8	38.7	37.1	39.1	38.6	39.2	38.5	I
9.9	8.8	9.4	9.8	13.0	14.1	12.5	12.6	13.3	12.7	J
19.1	20.3	18.6	19.3	17.8	20.9	18.7	18.0	17.9	19.1	K
9.5	9.9	12.5	9.9	9.3	10.1	8.2	7.3	10.5	10.1	L
76.6	76.9	78.2	77.2	76.8	76.9	76.7	76.3	78.0	77.4	M
35.6	37.4	34.9	35.6	34.8	34.6	36.1	33.7	34.3	35.1	N
36.7	35.5	35.1	32.9	37.1	36.2	41.5	34.7	35.6	36.1	O
39.1	38.9	40.2	40.3	38.7	39.6	40.3	39.3	38.8	36.1	P
19.5	16.5	18.9	20.0	18.9	17.9	19.4	19.2	18.7	21.0	Q
31.9	33.9	32.0	32.1	29.5	29.1	28.5	28.9	30.5	30.5	R
39.4	38.2	37.9	47.1	40.7	36.5	39.0	41.2	38.6	35.9	E09,10
17.9	15.9	15.5	13.4	14.2	13.2	10.6	10.7	11.0	11.1	E11
13.9	2.4	14.9	15.5	15.1	16.1	15.6	2.6	2.5	15.9	E12
7.3	5.1	4.7	5.6	18.7	18.7	10.7	16.3	20.8	23.2	E13
8.6	8.6	14.6	8.9	8.0	7.6	11.0	7.9	1.8	7.4	E14
15.2	13.3	16.8	12.1	14.5	15.9	16.0	16.5	14.8	14.1	E15
11.9	12.0	10.5	9.6	12.6	2.9	10.8	9.3	9.5	9.0	E16,17
27.0	33.2	31.2	31.3	37.6	37.4	37.3	35.6	35.7	39.8	E18
4.0	3.2	4.2	3.8	11.7	11.8	11.8	11.7	11.0	11.8	E19
9.2	9.0	9.2	9.2	5.6	5.6	6.2	6.4	5.8	8.3	E21
1.4	2.1	1.2	2.1	2.4	2.5	2.4	1.4	2.4	2.2	E22
3.6	5.1	4.8	4.9	3.6	3.6	3.6	3.5	3.6	3.6	E23
10.7	7.1	10.5	10.3	11.4	12.5	11.9	10.1	9.6	12.6	E24
6.0	6.1	8.1	7.5	3.1	6.4	6.4	5.5	2.8	3.3	E25
1.2	1.3	1.5	1.7	1.8	1.6	1.4	2.5	2.8	2.3	E26
7.5	8.1	15.2	8.8	36.5	34.5	40.2	37.5	38.3	40.4	E27
10.3	9.6	13.2	10.1	21.3	12.5	12.4	13.0	10.1	12.5	E28
19.4	14.8	19.0	19.7	19.1	18.6	20.0	20.2	19.8	17.6	E29
5.7	5.8	7.5	4.8	5.4	6.7	5.2	5.1	5.8	5.0	E30
10.2	4.9	5.0	5.1	8.5	2.8	5.4	8.5	8.4	8.3	E31
15.4	12.5	12.4	11.3	10.1	11.2	10.9	11.3	11.4	12.8	E32,20
7.8	7.3	8.1	8.3	7.6	6.8	7.1	6.6	6.7	6.6	I-1
62.7	65.7	61.3	62.4	64.6	62.6	65.9	65.0	66.0	64.7	I-2
40.7	38.3	31.6	36.4	34.8	32.3	32.5	38.6	39.9	39.0	M75
30.2	29.6	30.4	33.9	29.4	29.7	31.0	30.2	29.2	25.9	P83
23.2	22.8	24.4	22.8	22.1	18.2	19.7	21.0	21.9	22.9	R91
40.4	43.8	39.8	40.4	36.1	36.9	35.3	36.1	38.1	37.7	R92
26.1	26.7	26.2	26.6	26.3	26.2	26.6	26.2	26.3	25.6	TL
1.1	1.3	1.6	1.7	1.6	1.6	1.9	1.7	1.1	0.9	D
12.7	12.0	13.2	13.7	14.0	12.5	14.0	13.8	12.7	12.6	E
1.2	1.0	1.1	1.1	1.2	1.1	1.1	1.1	1.0	1.1	F
5.2	4.6	4.4	4.1	4.7	3.8	3.4	3.4	3.4	3.2	G
24.0	28.4	25.9	27.9	26.9	25.0	25.2	26.4	26.6	24.0	H
32.9	34.1	32.7	32.7	32.9	33.1	34.1	33.4	33.7	33.2	I
12.3	10.9	12.1	12.1	11.7	13.5	11.2	11.4	11.8	11.9	J
20.6	23.3	23.0	21.7	17.8	22.5	17.7	22.0	16.7	18.4	K
4.1	6.9	6.3	8.2	8.3	7.0	5.4	4.5	8.3	7.2	L
68.7	68.7	66.2	66.3	68.8	66.7	67.2	68.9	68.3	68.3	M
39.3	37.5	35.5	35.9	35.6	36.0	38.5	34.1	35.0	35.7	N
33.4	31.0	30.3	31.7	32.5	32.2	37.5	32.0	32.1	32.6	O
28.6	29.2	30.7	30.8	28.9	31.9	31.1	30.9	30.9	28.1	P
26.0	20.5	24.9	25.6	25.4	24.9	25.1	25.9	25.8	27.2	Q
34.2	36.6	34.4	34.2	32.5	31.4	30.8	31.5	32.9	32.6	R
40.5	38.8	40.9	44.9	45.9	43.0	46.0	49.2	46.0	42.7	E09,10
14.6	13.9	14.0	14.0	14.0	14.0	14.0	14.1	14.6	14.5	E11
13.9	2.4	14.9	15.5	15.1	16.1	15.6	2.6	2.5	15.9	E12
8.9	4.7	4.8	6.5	5.2	5.2	2.8	10.9	2.8	5.1	E13
4.9	5.3	4.9	0.3	0.3	4.7	4.8	4.9	0.3	0.3	E14
14.8	14.8	13.6	15.2	16.3	14.9	15.0	15.1	12.9	6.4	E15
10.7	11.1	9.7	9.9	13.9	1.5	11.7	9.7	9.9	9.8	E16,17
9.0	19.0	17.1	19.4	19.0	18.7	18.7	15.8	14.5	19.3	E18
6.2	5.0	6.5	5.8	6.6	6.7	6.7	6.6	5.5	6.8	E19
5.8	5.3	5.8	5.8	5.8	5.8	5.8	6.2	5.0	9.9	E21
1.6	2.6	1.4	2.6	2.2	2.6	2.6	1.1	2.5	2.2	E22
0.4	0.6	0.3	0.4	0.5	0.4	0.4	0.3	0.3	0.3	E23
9.8	4.7	9.5	9.3	9.8	11.0	9.9	5.2	5.2	9.6	E24
6.4	6.2	8.7	8.8	2.2	6.4	6.3	6.1	2.2	2.3	E25
0.3	0.8	0.8	0.6	0.6	0.6	0.5	0.5	0.5	0.6	E26
7.5	8.1	15.2	8.8	12.0	9.1	9.0	13.1	14.3	17.5	E27
10.3	9.6	13.2	10.1	21.3	12.5	12.4	13.0	10.1	12.5	E28
18.3	13.9	19.0	20.2	19.1	19.1	21.2	20.8	20.2	16.7	E29
5.7	5.8	7.5	4.8	5.7	7.3	5.5	5.5	6.3	5.4	E30
5.2	3.4	3.5	3.6	3.5	3.3	3.3	3.5	3.8	3.6	E31
21.3	15.7	15.2	15.1	15.2	15.2	15.0	16.1	16.3	16.2	E32,20
5.4	4.9	5.0	5.6	5.6	5.6	5.8	5.4	5.2	5.1	I-1
62.1	65.6	62.7	62.0	62.3	63.1	64.8	63.4	64.0	63.2	I-2
36.6	36.9	28.3	26.6	29.0	29.1	29.4	34.4	39.4	35.0	M75
18.6	19.0	18.9	23.6	20.4	22.8	20.7	21.2	19.7	18.7	P83
24.6	24.8	26.4	24.6	23.7	19.3	20.9	22.0	23.5	24.2	R91
42.4	46.4	41.6	42.5	40.3	40.6	38.8	39.9	41.1	40.6	R92

第１５－１表　産業大分類・中分類別　月間労働異動率（入職率）

（規模５人以上）

	産業	令和3年平均	令和4年平均	令和5年平均	令和6年平均	令和7年平均	1月	2月
TL	調査産業計	1.83	2.03	2.12	2.07	1.99	1.26	1.66
D	建設業	1.13	1.22	1.35	1.25	1.27	0.46	0.50
E	製造業	1.03	1.13	1.07	1.13	1.04	0.67	0.74
F	電気・ガス・熱供給・水道業	0.71	0.60	1.24	1.07	0.73	0.17	0.15
G	情報通信業	1.49	1.76	1.72	1.46	1.52	1.17	0.75
H	運輸業，郵便業	1.51	1.87	2.26	1.65	1.47	0.88	1.26
I	卸売業，小売業	1.71	1.52	1.75	1.79	1.79	1.34	1.58
J	金融業，保険業	2.08	1.57	1.48	1.90	1.68	1.33	1.12
K	不動産業，物品賃貸業	1.50	1.48	1.95	1.92	2.17	1.25	2.85
L	学術研究，専門・技術サービス業	1.15	1.19	1.62	1.35	1.49	1.08	2.80
M	宿泊業，飲食サービス業	3.49	4.79	4.77	4.33	4.28	1.90	4.47
N	生活関連サービス業，娯楽業	2.30	3.13	2.60	2.25	2.59	1.45	2.90
O	教育，学習支援業	2.23	2.43	2.70	3.10	2.05	0.82	0.82
P	医療，福祉	1.66	1.75	1.92	2.03	1.89	1.42	1.39
Q	複合サービス事業	0.94	1.38	1.47	1.66	1.36	0.81	0.71
R	その他のサービス業	2.84	3.05	2.73	2.78	2.91	2.06	2.12
E09,10	食料品・たばこ	1.36	2.42	1.63	1.85	1.13	0.62	0.63
E11	繊維工業	1.63	1.43	0.89	0.97	1.33	0.23	2.43
E12	木材・木製品	0.56	0.77	0.99	0.70	1.24	0.27	0.67
E13	家具・装備品	0.23	0.67	0.27	0.74	1.52	0.62	0.35
E14	パルプ・紙	0.67	0.79	1.24	1.13	1.39	0.55	0.02
E15	印刷・同関連業	0.99	0.73	0.55	0.53	0.79	0.24	0.11
E16,17	化学、石油・石炭	1.29	0.81	1.21	1.01	1.12	0.46	0.95
E18	プラスチック製品	0.96	0.71	1.26	1.32	0.50	0.21	1.03
E19	ゴム製品	0.73	0.86	0.93	0.77	0.86	0.24	0.24
E21	窯業・土石製品	1.71	0.92	0.98	0.67	0.23	0.00	0.22
E22	鉄鋼業	0.93	0.85	0.93	0.60	0.76	0.50	0.90
E23	非鉄金属製造業	0.83	1.55	1.22	0.69	0.81	0.78	0.52
E24	金属製品製造業	0.92	1.51	0.98	0.88	1.13	1.71	0.66
E25	はん用機械器具	0.96	0.86	0.86	0.97	0.81	0.16	0.18
E26	生産用機械器具	0.94	0.84	1.16	1.23	1.33	0.84	0.91
E27	業務用機械器具	1.20	0.95	0.85	0.73	1.56	1.08	0.29
E28	電子・デバイス	1.02	0.63	0.75	0.55	0.85	0.20	0.31
E29	電気機械器具	1.03	1.18	1.17	1.50	1.22	1.02	1.36
E30	情報通信機械器具	0.59	0.60	0.48	0.59	0.57	0.45	0.41
E31	輸送用機械器具	0.71	0.63	0.57	0.86	0.63	0.58	0.65
E32,20	その他の製造業	0.75	0.79	2.04	2.90	1.02	0.02	0.28
I-1	卸売業	1.08	0.82	0.91	1.07	1.13	1.25	0.65
I-2	小売業	2.27	2.15	2.50	2.40	2.33	1.41	2.34
M75	宿泊業	2.20	3.54	5.07	3.29	3.20	1.58	1.82
P83	医療業	1.58	1.91	1.97	2.06	1.91	1.18	1.34
R91	職業紹介・派遣業	5.98	6.35	4.78	4.72	5.40	3.59	4.34
R92	その他の事業サービス	1.64	2.05	2.25	2.21	2.01	1.68	1.24

（規模30人以上）

TL	調査産業計	1.66	1.92	2.01	2.02	1.87	1.34	1.27
D	建設業	1.02	1.14	1.60	1.63	1.27	0.52	0.42
E	製造業	0.93	1.01	1.01	1.13	1.09	0.71	0.71
F	電気・ガス・熱供給・水道業	0.73	0.55	1.17	1.03	0.69	0.19	0.17
G	情報通信業	1.49	1.89	1.73	1.51	1.59	1.10	0.80
H	運輸業，郵便業	1.62	2.12	2.47	1.87	1.47	0.86	1.33
I	卸売業，小売業	1.37	1.40	1.82	1.75	1.62	1.62	1.31
J	金融業，保険業	1.80	1.37	1.35	1.61	1.44	1.00	0.45
K	不動産業，物品賃貸業	1.29	1.39	1.66	1.47	1.48	0.97	1.00
L	学術研究，専門・技術サービス業	1.00	1.00	1.39	1.48	1.10	1.73	0.89
M	宿泊業，飲食サービス業	2.57	3.50	3.74	3.40	3.68	2.28	3.00
N	生活関連サービス業，娯楽業	1.87	2.64	2.22	2.42	2.22	1.98	2.98
O	教育，学習支援業	1.93	2.46	2.87	3.05	1.98	0.79	0.55
P	医療，福祉	1.43	1.72	1.79	2.06	1.83	1.26	0.96
Q	複合サービス事業	0.81	1.02	1.50	1.57	1.44	0.41	0.42
R	その他のサービス業	3.19	3.38	2.76	2.97	3.22	2.34	2.37
E09,10	食料品・たばこ	1.53	2.16	1.78	2.03	1.26	0.77	0.78
E11	繊維工業	0.81	0.83	0.70	1.28	1.22	0.45	0.58
E12	木材・木製品	0.56	0.77	0.99	0.78	1.24	0.27	0.67
E13	家具・装備品	0.34	0.84	0.39	0.69	1.72	1.16	0.65
E14	パルプ・紙	1.06	0.90	1.57	1.07	1.25	0.90	0.02
E15	印刷・同関連業	0.91	0.83	0.75	0.57	0.60	0.40	0.18
E16,17	化学、石油・石炭	1.00	0.69	1.02	0.99	1.24	0.58	1.17
E18	プラスチック製品	0.83	0.71	1.46	1.64	0.75	0.35	1.74
E19	ゴム製品	0.86	0.87	0.93	0.85	0.79	0.24	0.36
E21	窯業・土石製品	0.58	0.61	0.96	0.53	0.48	0.00	0.45
E22	鉄鋼業	0.75	0.87	0.66	0.62	0.79	0.74	0.51
E23	非鉄金属製造業	0.72	1.15	0.97	0.79	1.15	1.15	0.75
E24	金属製品製造業	0.80	1.03	0.57	0.62	1.27	1.24	0.39
E25	はん用機械器具	0.72	0.84	1.03	1.09	0.86	0.20	0.24
E26	生産用機械器具	1.09	0.96	1.05	1.18	1.40	1.11	0.59
E27	業務用機械器具	0.17	0.58	0.42	0.73	0.90	1.08	0.29
E28	電子・デバイス	0.85	0.75	0.74	0.56	0.85	0.20	0.31
E29	電気機械器具	0.84	1.01	0.95	1.17	1.32	0.71	1.38
E30	情報通信機械器具	0.53	0.51	0.48	0.59	0.41	0.45	0.41
E31	輸送用機械器具	0.71	0.60	0.51	0.95	0.72	0.69	0.78
E32,20	その他の製造業	1.01	0.84	1.09	1.09	0.77	0.04	0.70
I-1	卸売業	1.04	0.93	1.18	1.21	1.26	1.74	0.69
I-2	小売業	1.69	1.90	2.50	2.32	2.01	1.48	1.97
M75	宿泊業	0.93	3.06	3.64	2.77	2.74	1.91	2.22
P83	医療業	1.47	1.88	1.76	2.07	1.85	0.80	0.76
R91	職業紹介・派遣業	6.32	6.75	5.11	5.05	5.69	3.90	4.57
R92	その他の事業サービス	1.61	2.03	1.91	2.10	2.10	1.72	1.30

（単位：%）

令和7年月別										産業
3月	4月	5月	6月	7月	8月	9月	10月	11月	12月	
1.78	4.97	2.36	1.96	1.76	1.56	1.58	1.84	1.64	1.45	TL
0.11	3.97	2.46	0.70	1.74	1.20	1.57	1.02	1.26	0.24	D
1.00	3.12	1.37	0.89	0.75	0.70	0.90	1.03	0.62	0.66	E
0.19	4.11	0.53	1.06	0.53	0.60	0.29	0.59	0.18	0.31	F
1.66	5.69	1.35	0.92	1.32	1.35	0.80	1.61	0.69	0.93	G
1.09	3.00	1.82	2.13	1.82	0.89	1.15	0.74	1.44	1.47	H
2.23	3.80	1.90	1.66	1.31	1.58	1.41	1.94	1.38	1.32	I
0.97	8.54	1.85	0.52	1.39	0.51	0.59	2.16	0.49	0.63	J
1.55	3.45	2.59	1.99	2.45	1.91	1.59	1.62	2.86	1.89	K
0.53	3.72	2.22	0.70	1.15	0.86	1.27	1.62	1.39	0.58	L
4.40	5.71	6.30	5.90	3.71	3.19	3.59	3.81	4.21	4.13	M
3.22	4.14	3.69	2.80	1.87	1.92	2.42	2.20	2.60	1.88	N
1.34	8.43	2.51	1.33	1.43	1.01	2.25	2.63	1.07	0.91	O
1.38	6.50	1.97	1.56	1.51	1.77	1.34	1.49	1.24	1.05	P
0.22	9.58	0.08	0.47	0.29	0.13	0.28	1.07	1.57	1.07	Q
2.32	6.08	2.71	3.45	3.40	2.41	2.10	2.51	3.04	2.71	R
1.69	2.23	1.05	1.02	0.79	0.93	0.82	1.88	0.95	0.95	E09,10
1.26	3.09	0.54	0.80	1.07	3.26	0.40	0.77	0.54	1.53	E11
0.33	5.81	2.42	0.70	0.97	1.89	0.64	0.51	0.00	0.65	E12
2.43	2.78	0.56	0.31	0.58	0.64	1.49	4.80	1.23	2.50	E13
1.68	4.24	2.99	3.11	0.97	1.46	0.16	0.92	0.08	0.48	E14
0.25	1.61	2.74	1.32	0.12	0.82	1.05	0.17	0.57	0.45	E15
0.52	5.53	0.95	1.18	0.80	0.34	0.82	1.06	0.49	0.34	E16,17
0.39	1.06	0.58	0.32	0.37	0.05	0.60	0.40	0.49	0.44	E18
0.07	5.03	0.72	1.67	0.15	0.20	0.21	0.92	0.26	0.66	E19
0.22	0.91	0.22	0.22	0.00	0.00	0.00	0.43	0.58	0.00	E21
0.91	1.63	0.67	2.14	0.29	0.73	0.17	0.39	0.73	0.05	E22
0.57	4.49	0.53	0.50	1.00	0.26	0.22	0.50	0.16	0.23	E23
2.46	2.20	1.87	0.43	0.87	0.95	0.73	0.73	0.55	0.45	E24
0.32	3.67	0.27	1.46	1.63	0.25	0.43	0.25	0.38	0.77	E25
0.42	5.35	1.96	0.49	0.71	0.48	0.86	1.87	0.96	1.07	E26
0.84	2.86	0.52	0.59	0.71	0.86	9.78	0.22	0.44	0.47	E27
0.47	3.46	0.09	2.01	0.31	0.26	1.78	0.40	0.41	0.44	E28
0.77	2.71	2.99	0.38	1.09	0.57	0.51	1.53	0.63	1.04	E29
0.30	1.08	0.39	0.54	0.15	1.24	0.13	1.16	0.83	0.20	E30
0.58	2.54	0.69	0.29	0.43	0.33	0.30	0.32	0.57	0.27	E31
1.30	2.99	2.74	1.15	0.55	0.51	0.69	1.47	0.38	0.12	E32,20
1.44	3.78	0.97	0.92	1.27	0.81	0.68	0.69	0.62	0.49	I-1
2.87	3.82	2.68	2.27	1.35	2.23	2.01	3.00	2.00	2.00	I-2
2.83	10.84	5.36	1.65	1.05	2.58	1.60	4.11	2.66	2.31	M75
1.29	8.52	1.73	1.24	1.28	1.58	1.22	1.38	1.31	0.85	P83
4.68	8.80	5.33	5.00	6.20	4.72	4.62	5.28	6.46	5.81	R91
1.26	5.32	1.70	2.98	2.60	1.60	1.16	1.39	1.64	1.56	R92
1.63	5.46	2.08	1.72	1.75	1.30	1.39	1.73	1.50	1.25	TL
0.22	5.21	2.13	1.08	1.27	1.28	0.72	0.80	1.42	0.16	D
0.88	3.65	1.38	1.10	0.87	0.58	0.70	0.95	0.76	0.78	E
0.21	3.12	0.60	1.19	0.60	0.68	0.33	0.66	0.20	0.34	F
1.51	6.14	1.23	0.95	1.41	1.51	0.84	1.82	0.76	1.04	G
0.99	3.18	2.32	1.84	1.41	1.11	1.19	1.04	1.60	0.80	H
2.63	3.93	1.53	1.20	1.34	0.91	1.13	1.42	1.26	1.14	I
0.84	8.61	1.39	0.31	1.36	0.33	0.28	1.65	0.55	0.45	J
1.09	3.84	2.17	1.75	1.02	1.04	0.60	1.81	1.48	0.98	K
0.32	3.43	1.43	1.14	1.25	0.39	0.59	0.93	0.81	0.34	L
3.19	5.96	4.67	4.60	3.93	2.93	3.98	3.16	3.20	3.30	M
4.60	5.17	1.65	1.46	1.51	1.16	1.39	1.85	1.99	0.95	N
0.88	8.56	2.75	0.86	1.20	0.93	2.24	3.06	1.16	0.83	O
1.06	8.00	1.82	1.62	1.69	1.32	1.20	1.47	0.82	0.77	P
0.39	9.83	0.14	0.82	0.50	0.23	0.50	0.08	2.08	1.86	Q
2.61	5.88	3.29	3.54	3.69	2.73	2.41	2.96	3.65	3.15	R
2.10	2.31	1.29	1.26	0.97	1.14	1.01	1.15	1.18	1.18	E09,10
0.85	4.59	1.05	1.57	0.57	0.45	0.80	1.50	1.06	1.21	E11
0.33	5.81	2.42	0.70	0.97	1.89	0.64	0.51	0.00	0.65	E12
0.03	5.21	1.02	0.56	1.08	1.18	2.75	2.95	2.24	1.82	E13
0.41	3.52	0.33	5.31	1.62	0.93	0.27	1.54	0.13	0.02	E14
0.40	2.60	0.81	1.25	0.20	0.15	0.26	0.28	0.53	0.16	E15
0.64	5.74	1.15	1.42	0.96	0.40	0.98	0.80	0.59	0.41	E16,17
0.65	0.92	0.97	0.53	0.61	0.08	0.98	0.66	0.80	0.72	E18
0.11	1.37	1.12	2.58	0.23	0.30	0.33	1.42	0.40	1.02	E19
0.45	1.85	0.45	0.45	0.00	0.00	0.00	0.87	1.18	0.00	E21
0.27	2.43	1.00	1.81	0.42	0.66	0.26	0.19	1.08	0.08	E22
0.80	6.37	0.74	0.69	1.38	0.36	0.30	0.70	0.22	0.32	E23
2.17	3.38	1.91	0.30	1.82	0.49	0.99	1.08	0.57	0.92	E24
0.41	4.25	0.35	1.88	0.31	0.33	0.56	0.32	0.49	1.00	E25
0.56	5.38	2.56	0.64	0.92	0.61	0.57	1.65	1.00	1.15	E26
0.84	2.86	0.52	0.59	1.07	1.29	0.49	0.36	0.67	0.71	E27
0.47	3.46	0.09	2.01	0.31	0.26	1.78	0.40	0.41	0.44	E28
0.55	4.02	3.75	0.56	1.04	0.83	0.32	1.11	0.41	1.11	E29
0.30	1.08	0.39	0.54	0.17	0.17	0.15	0.73	0.34	0.24	E30
0.31	3.03	0.83	0.35	0.51	0.40	0.36	0.38	0.68	0.32	E31
0.41	2.50	0.46	0.66	1.46	0.04	0.44	1.25	1.01	0.32	E32,20
1.86	4.98	0.97	0.55	1.00	0.58	0.64	0.97	0.61	0.51	I-1
3.45	2.81	2.14	1.91	1.70	1.27	1.67	1.91	1.96	1.81	I-2
0.90	9.65	3.25	1.13	1.86	2.01	1.85	2.47	3.48	2.12	M75
0.84	10.73	1.89	1.28	1.02	1.14	1.16	1.16	0.81	0.58	P83
4.96	7.67	5.87	5.49	6.62	5.18	5.07	5.79	7.07	6.14	R91
1.35	5.36	2.10	2.81	2.43	1.60	1.13	1.61	2.02	1.73	R92

第１５－２表　産業大分類・中分類別　月間労働異動率（離職率）

（規模５人以上）

	産業	令和3年平均	令和4年平均	令和5年平均	令和6年平均	令和7年平均	1月	2月
TL	調査産業計	1.82	1.98	2.03	1.97	1.96	1.74	1.81
D	建設業	1.00	1.00	1.15	1.19	1.16	0.55	1.48
E	製造業	1.04	1.06	0.98	1.03	1.05	1.43	0.97
F	電気・ガス・熱供給・水道業	0.65	0.54	1.07	0.85	0.56	0.31	0.38
G	情報通信業	1.54	1.29	1.67	1.34	1.44	1.14	1.35
H	運輸業，郵便業	1.60	1.87	2.11	1.62	1.18	1.20	0.86
I	卸売業，小売業	1.59	1.61	1.78	1.88	1.78	1.23	1.35
J	金融業，保険業	2.19	1.94	1.77	1.83	1.61	1.74	1.34
K	不動産業，物品賃貸業	1.40	1.68	1.78	1.81	1.80	0.96	1.60
L	学術研究，専門・技術サービス業	1.11	1.02	1.03	1.54	1.43	1.91	2.40
M	宿泊業，飲食サービス業	3.80	4.25	4.41	4.06	4.30	4.53	5.15
N	生活関連サービス業，娯楽業	2.31	3.75	2.05	1.95	2.74	1.96	2.48
O	教育，学習支援業	2.14	2.46	2.66	2.86	2.51	1.40	1.44
P	医療，福祉	1.60	1.63	1.76	1.79	1.76	1.50	1.23
Q	複合サービス事業	1.36	1.55	1.66	1.97	1.43	0.16	1.25
R	その他のサービス業	2.81	3.06	3.01	2.58	2.97	2.81	3.15
E09,10	食料品・たばこ	1.63	2.41	1.30	1.54	1.24	1.22	1.37
E11	繊維工業	1.29	1.26	0.73	1.07	1.65	2.12	2.82
E12	木材・木製品	0.56	0.52	1.09	1.41	1.00	0.40	0.80
E13	家具・装備品	0.79	0.69	0.93	0.61	1.10	0.62	0.59
E14	パルプ・紙	0.84	0.98	1.46	0.98	0.98	1.03	1.45
E15	印刷・同関連業	0.69	0.49	0.70	0.76	0.98	3.12	0.35
E16,17	化学、石油・石炭	0.93	0.70	0.96	0.87	1.31	1.90	0.99
E18	プラスチック製品	1.04	1.19	1.04	1.09	0.88	0.21	0.41
E19	ゴム製品	0.34	0.81	0.90	0.81	0.47	0.98	0.29
E21	窯業・土石製品	1.00	0.84	0.88	1.09	0.51	0.77	0.42
E22	鉄鋼業	0.81	0.57	0.78	0.85	0.57	0.74	0.65
E23	非鉄金属製造業	1.16	0.85	1.15	0.65	1.42	2.85	3.61
E24	金属製品製造業	0.94	1.21	1.06	0.93	1.08	3.01	0.52
E25	はん用機械器具	0.82	0.71	0.68	0.94	0.61	0.74	0.74
E26	生産用機械器具	0.82	0.70	1.10	0.94	1.07	0.51	0.78
E27	業務用機械器具	1.72	1.10	0.85	0.79	1.42	0.90	0.61
E28	電子・デバイス	0.74	0.59	0.68	0.85	0.67	0.49	0.89
E29	電気機械器具	1.05	1.12	0.88	1.24	1.30	1.01	1.57
E30	情報通信機械器具	2.99	0.75	0.64	1.13	0.53	0.60	0.88
E31	輸送用機械器具	0.90	0.78	0.64	0.68	0.55	1.49	0.22
E32,20	その他の製造業	1.14	1.22	1.93	1.96	1.13	1.07	1.33
I-1	卸売業	1.03	0.94	1.00	1.20	1.08	1.05	0.73
I-2	小売業	2.08	2.20	2.47	2.44	2.35	1.37	1.85
M75	宿泊業	2.73	2.87	4.23	3.18	3.48	4.65	2.91
P83	医療業	1.51	1.70	1.77	1.84	1.75	1.69	1.44
R91	職業紹介・派遣業	5.51	5.96	5.81	4.37	5.10	4.16	4.53
R92	その他の事業サービス	1.78	2.05	2.22	2.01	2.29	2.65	2.93

（規模30人以上）

	産業	令和3年平均	令和4年平均	令和5年平均	令和6年平均	令和7年平均	1月	2月
TL	調査産業計	1.74	1.92	1.99	1.91	1.86	1.56	1.41
D	建設業	1.13	1.10	1.24	1.43	1.22	0.77	1.09
E	製造業	1.04	1.05	0.94	1.05	1.00	1.00	0.85
F	電気・ガス・熱供給・水道業	0.67	0.63	0.88	0.75	0.55	0.34	0.42
G	情報通信業	1.64	1.24	1.66	1.35	1.50	1.08	1.30
H	運輸業，郵便業	1.84	2.18	2.48	1.85	1.43	1.10	1.18
I	卸売業，小売業	1.46	1.55	1.81	1.89	1.59	1.47	1.40
J	金融業，保険業	2.05	1.83	1.58	1.72	1.27	1.14	0.47
K	不動産業，物品賃貸業	1.06	1.47	1.45	1.33	1.55	0.87	0.95
L	学術研究，専門・技術サービス業	1.07	1.13	1.11	1.33	1.15	2.00	0.94
M	宿泊業，飲食サービス業	2.83	3.24	3.23	3.10	3.61	3.10	3.53
N	生活関連サービス業，娯楽業	1.76	2.82	2.08	1.94	2.16	1.59	1.59
O	教育，学習支援業	1.84	2.47	2.60	2.95	2.54	1.37	0.69
P	医療，福祉	1.43	1.67	1.78	1.77	1.72	1.48	1.15
Q	複合サービス事業	1.25	1.48	1.58	1.75	1.58	0.28	0.80
R	その他のサービス業	3.16	3.31	3.24	2.78	3.26	2.78	2.58
E09,10	食料品・たばこ	1.91	2.46	1.47	1.73	1.39	1.51	1.70
E11	繊維工業	0.88	0.98	1.09	1.20	1.20	1.36	0.45
E12	木材・木製品	0.56	0.52	1.09	1.60	1.00	0.40	0.80
E13	家具・装備品	0.84	0.65	0.93	0.38	1.20	1.16	1.11
E14	パルプ・紙	1.00	0.78	1.68	1.19	1.15	1.67	0.07
E15	印刷・同関連業	0.69	0.65	0.80	0.76	0.79	0.58	0.55
E16,17	化学、石油・石炭	0.82	0.79	0.86	0.86	1.13	0.97	0.51
E18	プラスチック製品	0.98	0.99	1.11	1.25	0.97	0.36	0.69
E19	ゴム製品	0.48	0.86	0.83	0.95	0.68	0.98	0.43
E21	窯業・土石製品	0.69	1.38	1.20	0.68	0.53	1.57	0.87
E22	鉄鋼業	0.93	0.67	0.80	0.89	0.55	0.76	0.96
E23	非鉄金属製造業	1.25	0.90	0.86	0.78	1.30	0.71	1.74
E24	金属製品製造業	0.81	0.94	0.57	0.90	0.82	1.10	1.11
E25	はん用機械器具	0.77	0.78	0.76	0.96	0.72	0.69	0.60
E26	生産用機械器具	0.68	0.62	0.94	0.87	0.99	0.67	0.51
E27	業務用機械器具	1.17	0.94	0.76	0.79	0.85	0.90	0.61
E28	電子・デバイス	0.73	0.69	0.73	1.21	0.67	0.49	0.89
E29	電気機械器具	0.84	1.11	0.88	1.25	1.33	0.89	1.21
E30	情報通信機械器具	3.20	0.78	0.64	1.13	0.51	0.60	0.88
E31	輸送用機械器具	0.90	0.71	0.61	0.75	0.61	1.77	0.26
E32,20	その他の製造業	0.94	0.98	1.08	0.82	1.35	0.96	0.97
I-1	卸売業	1.15	1.04	1.17	1.27	1.21	1.29	0.81
I-2	小売業	1.78	2.10	2.49	2.56	2.00	1.67	2.04
M75	宿泊業	2.32	3.00	3.66	2.88	2.33	1.82	2.32
P83	医療業	1.40	1.62	1.57	1.77	1.79	1.38	1.36
R91	職業紹介・派遣業	5.88	6.35	6.15	4.73	5.45	4.40	4.76
R92	その他の事業サービス	1.78	2.13	2.18	1.94	2.32	2.23	1.58

(単位：%)

令和7年月別										産業
3月	4月	5月	6月	7月	8月	9月	10月	11月	12月	
2.35	3.85	2.05	1.62	1.62	1.98	1.73	1.92	1.52	1.37	TL
1.62	2.33	1.76	0.69	0.90	1.61	1.00	0.73	0.87	0.43	D
0.98	1.65	1.22	1.08	0.78	0.84	0.78	1.00	1.06	0.79	E
0.34	3.47	0.05	0.13	0.86	0.32	0.25	0.12	0.31	0.12	F
1.79	3.71	1.02	1.15	1.80	1.58	0.67	1.60	0.75	0.72	G
0.76	1.21	1.64	1.68	0.86	1.44	1.15	0.98	1.05	1.27	H
2.29	3.23	2.38	1.26	1.20	2.26	1.47	1.82	1.47	1.34	I
1.32	6.76	1.44	1.06	1.44	0.48	1.08	1.96	0.45	0.28	J
1.93	3.05	2.55	2.52	2.01	0.57	2.03	1.48	1.16	1.74	K
1.22	2.19	1.31	0.93	1.18	1.11	0.91	1.91	1.49	0.60	L
5.44	6.53	3.92	3.40	3.93	4.29	4.16	4.45	3.17	2.62	M
2.63	5.10	2.53	1.70	2.26	2.69	2.72	3.30	2.32	3.18	N
4.87	10.61	1.85	0.89	1.01	1.75	2.54	1.55	1.11	1.12	O
1.81	3.97	1.84	1.56	1.77	2.10	1.33	1.43	1.15	1.42	P
3.22	8.98	0.06	0.26	0.33	0.42	1.14	0.92	0.30	0.13	Q
3.46	3.70	2.65	3.05	2.48	2.60	3.09	3.44	3.02	2.14	R
1.87	1.99	1.40	1.40	1.20	1.01	0.65	0.87	0.75	1.09	E09,10
1.34	2.27	1.04	0.63	1.19	1.98	1.53	0.76	1.79	2.30	E11
1.80	2.37	0.33	1.41	2.00	0.07	0.70	1.54	0.13	0.39	E12
2.80	0.58	0.56	0.42	0.92	0.49	3.54	0.79	0.86	1.05	E13
0.31	2.18	0.63	1.09	1.07	0.90	0.39	2.04	0.13	0.51	E14
0.15	3.11	0.98	0.91	0.81	1.06	0.48	0.20	0.22	0.33	E15
1.37	2.79	2.41	0.87	1.00	0.90	0.85	0.79	0.94	0.93	E16,17
0.82	0.86	0.88	1.19	0.34	0.34	0.70	0.80	3.48	0.48	E18
0.38	0.34	0.23	0.43	0.71	0.73	0.47	0.15	0.81	0.12	E19
0.22	0.64	0.22	0.14	1.38	0.22	0.14	0.22	1.72	0.00	E21
0.75	0.63	0.95	1.26	0.13	0.50	0.07	0.57	0.22	0.38	E22
1.21	3.03	0.57	0.75	1.83	0.85	0.46	0.72	0.51	0.69	E23
0.74	1.63	1.44	0.14	0.99	1.17	0.66	0.72	1.18	0.76	E24
0.39	1.10	0.30	1.53	0.19	0.79	0.39	0.42	0.56	0.19	E25
1.18	1.62	1.45	2.38	0.43	0.31	0.94	1.09	0.69	1.46	E26
1.10	0.80	0.14	1.14	0.54	0.43	0.98	9.63	0.39	0.32	E27
0.18	0.34	1.27	0.59	0.12	1.07	1.29	0.95	0.51	0.32	E28
1.38	1.17	2.03	1.22	1.24	0.98	1.36	0.53	2.48	0.57	E29
0.58	0.62	0.75	0.32	0.42	0.77	0.25	0.35	0.47	0.31	E30
0.30	1.01	0.36	0.61	0.34	0.51	0.29	0.24	0.59	0.59	E31
0.09	1.49	1.96	0.64	0.35	1.60	1.63	1.05	1.76	0.64	E32,20
1.21	2.31	1.08	0.65	1.18	0.88	0.89	1.41	0.72	0.81	I-1
3.16	3.98	3.46	1.76	1.22	3.41	1.96	2.16	2.09	1.79	I-2
4.31	4.01	1.87	1.50	6.51	5.03	2.98	2.01	4.78	1.16	M75
2.30	4.18	1.59	1.32	1.55	1.76	1.38	1.39	1.01	1.37	P83
5.62	5.77	5.25	4.79	4.83	5.06	5.37	4.35	6.59	4.90	R91
2.81	3.02	1.74	2.58	1.57	1.66	2.34	3.57	1.60	1.03	R92
2.38	3.86	1.86	1.75	1.60	1.80	1.63	1.83	1.37	1.29	TL
2.51	2.48	2.11	0.63	0.61	1.45	0.79	0.89	0.69	0.65	D
0.94	1.39	1.30	0.94	0.95	0.92	0.90	0.95	1.09	0.71	E
0.38	3.04	0.05	0.14	0.97	0.36	0.29	0.14	0.34	0.13	F
2.09	3.99	1.13	1.14	2.04	1.66	0.74	1.38	0.71	0.72	G
1.05	1.57	1.83	2.31	1.20	1.45	1.42	1.37	1.27	1.42	H
1.94	2.66	1.99	1.44	1.50	1.25	1.27	1.96	1.21	0.98	I
1.16	5.90	0.86	0.84	1.25	0.51	0.78	1.41	0.50	0.41	J
1.32	3.89	1.51	3.36	0.77	0.99	1.40	1.34	1.35	0.88	K
0.49	2.73	0.81	1.28	0.83	1.02	1.16	0.96	0.78	0.83	L
4.33	5.72	3.18	3.48	3.67	3.43	3.25	3.66	3.20	2.76	M
4.12	5.33	1.64	1.23	1.21	2.20	2.03	2.13	1.14	1.72	N
5.16	11.76	1.55	0.90	0.79	1.85	2.82	1.46	0.92	1.22	O
2.02	3.92	1.73	1.69	1.56	2.69	1.14	1.38	0.56	1.35	P
4.75	9.47	0.11	0.45	0.58	0.73	0.84	0.19	0.52	0.23	Q
4.16	4.19	3.15	3.42	2.87	2.76	3.40	3.89	3.47	2.47	R
1.73	2.01	1.72	1.12	1.48	1.24	0.80	1.07	0.92	1.35	E09,10
1.04	1.33	2.01	1.23	0.82	0.89	1.22	1.49	1.76	0.83	E11
1.80	2.37	0.33	1.41	2.00	0.07	0.70	1.54	0.13	0.39	E12
0.46	1.09	1.02	0.78	1.69	0.91	1.30	1.40	1.57	1.92	E13
0.49	2.48	1.05	0.43	1.77	1.49	0.65	3.43	0.22	0.08	E14
0.25	2.27	1.55	0.60	0.74	1.08	0.77	0.33	0.15	0.55	E15
1.12	1.93	1.97	1.05	1.20	1.08	1.02	0.95	1.13	0.64	E16,17
0.71	0.59	0.19	0.38	0.55	0.56	1.15	1.31	4.30	0.80	E18
0.59	0.51	0.36	0.66	1.09	1.13	0.73	0.24	1.24	0.19	E19
0.45	1.32	0.45	0.28	0.00	0.45	0.28	0.45	0.28	0.00	E21
0.03	0.43	1.40	1.05	0.19	0.34	0.11	0.84	0.33	0.19	E22
1.71	2.56	0.79	1.03	2.54	1.18	0.64	1.01	0.71	0.97	E23
1.13	0.40	0.69	0.29	1.51	1.60	0.80	0.47	0.20	0.51	E24
0.50	1.42	0.39	1.98	0.24	0.81	0.51	0.55	0.73	0.17	E25
0.99	1.07	1.90	1.05	0.56	0.40	1.21	1.41	0.89	1.17	E26
1.10	0.80	0.14	1.14	0.80	0.64	1.47	1.53	0.59	0.49	E27
0.18	0.34	1.27	0.59	0.12	1.07	1.29	0.95	0.51	0.32	E28
1.34	1.74	2.55	0.76	1.26	0.91	1.70	0.40	2.80	0.40	E29
0.58	0.62	0.75	0.32	0.49	0.26	0.30	0.41	0.56	0.37	E30
0.36	1.20	0.43	0.72	0.41	0.60	0.34	0.29	0.70	0.23	E31
0.21	2.21	1.28	1.66	0.93	2.06	1.10	1.37	1.73	1.70	E32,20
1.43	3.05	1.08	0.82	1.31	0.65	0.92	1.94	0.84	0.37	I-1
2.50	2.25	2.97	2.11	1.70	1.90	1.65	1.98	1.60	1.62	I-2
4.09	4.71	2.08	1.92	1.53	2.25	1.78	1.85	2.59	1.02	M75
2.60	5.02	1.46	1.56	1.63	2.24	1.24	1.15	0.62	1.22	P83
6.11	5.80	5.65	5.27	5.21	5.56	5.69	4.66	7.09	5.18	R91
3.42	3.53	2.01	2.70	1.85	1.33	2.47	3.91	1.67	1.15	R92

第１６表　産業大分類別　常用労働者１人平均夏季賞与の支給状況

（規模30人以上）

産業		支給額（円）				
		令和3年平均	令和4年平均	令和5年平均	令和6年平均	**令和7年平均**
TL	調査産業計	459,891	455,896	458,771	486,901	**505,034**
D	建設業	865,804	877,117	842,612	936,812	**916,580**
E	製造業	537,543	572,767	565,968	655,498	**665,480**
F	電気・ガス・熱供給・水道業	1,446,818	981,536	929,043	1,523,759	**1,428,874**
G	情報通信業	665,403	673,805	754,438	807,312	**921,535**
H	運輸業，郵便業	409,837	498,745	492,640	444,126	**322,348**
I	卸売業，小売業	473,256	413,611	462,498	486,747	**532,858**
J	金融業，保険業	655,304	625,315	694,879	831,708	**822,093**
K	不動産業，物品賃貸業	451,638	485,757	462,392	461,550	**593,415**
L	学術研究，専門・技術サービス業	779,635	755,680	711,404	791,128	**678,045**
M	宿泊業，飲食サービス業	29,865	159,628	140,356	193,089	**154,243**
N	生活関連サービス業，娯楽業	142,265	231,319	435,245	381,213	**506,094**
O	教育，学習支援業	656,749	673,949	604,140	548,419	**559,585**
P	医療，福祉	293,746	268,862	266,130	241,025	**247,187**
Q	複合サービス事業	499,627	444,775	422,510	445,833	**443,095**
R	その他のサービス業	219,473	244,230	220,919	192,701	**216,656**

第１７表　産業大分類別　常用労働者１人平均年末賞与の支給状況

（規模30人以上）

産業		支給額（円）				
		令和3年平均	令和4年平均	令和5年平均	令和6年平均	**令和7年平均**
TL	調査産業計	456,874	467,786	479,067	506,115	**518,887**
D	建設業	840,569	806,645	832,166	933,749	**944,060**
E	製造業	540,070	567,179	586,863	653,424	**653,492**
F	電気・ガス・熱供給・水道業	1,061,256	1,018,242	1,026,834	1,639,840	**1,456,323**
G	情報通信業	600,687	572,820	704,625	730,618	**834,870**
H	運輸業，郵便業	468,299	572,626	508,386	495,011	**367,221**
I	卸売業，小売業	469,171	435,674	495,619	516,649	**552,021**
J	金融業，保険業	604,183	585,113	737,583	764,449	**782,930**
K	不動産業，物品賃貸業	502,756	486,432	469,846	463,217	**583,352**
L	学術研究，専門・技術サービス業	873,253	753,565	666,505	765,028	**703,947**
M	宿泊業，飲食サービス業	27,776	150,437	165,860	223,075	**189,783**
N	生活関連サービス業，娯楽業	137,051	244,069	309,971	331,354	**327,355**
O	教育，学習支援業	618,163	656,930	608,769	619,203	**653,785**
P	医療，福祉	361,324	330,642	305,592	304,631	**301,322**
Q	複合サービス事業	516,140	447,685	462,013	450,925	**448,690**
R	その他のサービス業	192,944	212,947	204,313	201,145	**229,134**

前年比（%）					平均支給率（か月分）					産業
令和3年平均	令和4年平均	令和5年平均	令和6年平均	**令和7年平均**	令和3年平均	令和4年平均	令和5年平均	令和6年平均	**令和7年平均**	
2.3	△0.9	0.6	4.9	**3.7**	1.34	1.29	1.33	1.31	**1.25**	TL
△17.9	1.3	△3.9	9.6	**△2.2**	2.50	2.36	2.37	2.49	**2.05**	D
5.4	6.6	△1.2	15.4	**1.5**	1.28	1.35	1.40	1.37	**1.42**	E
34.0	△32.2	△5.3	55.1	**△6.2**	2.62	2.04	2.04	2.65	**2.68**	F
5.5	1.3	12.0	5.3	**14.1**	1.50	1.59	1.71	1.60	**1.89**	G
1.6	21.7	△1.2	△10.0	**△27.4**	1.47	1.54	1.42	1.27	**0.91**	H
16.0	△12.6	11.8	6.2	**9.5**	1.40	1.15	1.25	1.30	**1.28**	I
6.5	△4.6	11.1	19.5	**△1.2**	1.71	1.72	1.82	2.05	**2.01**	J
△13.6	7.6	△4.8	△4.2	**28.6**	1.17	1.18	1.08	1.19	**1.55**	K
△3.7	△3.1	△5.9	5.6	**△14.3**	1.84	1.55	1.53	1.69	**1.73**	L
△64.3	434.5	△12.1	35.3	**△20.1**	0.27	0.40	0.44	0.71	**0.64**	M
20.1	62.6	88.2	△8.7	**32.8**	0.61	0.96	1.26	1.16	**0.99**	N
10.6	2.6	△10.4	△9.3	**2.0**	1.96	1.97	1.82	1.69	**1.69**	O
△0.7	△8.5	△1.0	△9.6	**2.6**	0.96	0.99	0.85	0.73	**0.64**	P
11.5	△11.0	△5.0	5.6	**△0.6**	1.66	1.59	1.56	1.54	**1.51**	Q
4.4	11.3	△9.5	△7.5	**12.4**	1.15	1.07	1.23	1.07	**1.15**	R

前年比（%）					平均支給率（か月分）					産業
令和3年平均	令和4年平均	令和5年平均	令和6年平均	**令和7年平均**	令和3年平均	令和4年平均	令和5年平均	令和6年平均	**令和7年平均**	
1.2	2.4	2.4	4.1	**2.5**	1.39	1.37	1.39	1.40	**1.37**	TL
2.1	△4.0	3.2	10.5	**1.1**	2.25	2.10	2.25	2.33	**2.28**	D
1.6	5.0	3.5	11.0	**0.0**	1.32	1.39	1.52	1.50	**1.63**	E
△7.8	△4.1	0.8	49.7	**△11.2**	2.17	2.13	2.10	2.96	**2.84**	F
△5.3	△4.6	23.0	5.1	**14.3**	1.59	1.53	1.58	1.62	**1.90**	G
7.4	22.3	△11.2	△2.6	**△25.8**	1.59	1.64	1.40	1.33	**0.98**	H
9.4	△7.1	13.8	5.0	**6.8**	1.37	1.26	1.33	1.35	**1.28**	I
△3.3	△3.2	26.1	4.2	**2.4**	1.56	1.70	1.94	1.98	**1.86**	J
7.3	△3.2	△3.4	△3.5	**25.9**	1.29	1.22	1.23	1.18	**1.43**	K
4.8	△13.7	△11.6	11.2	**△8.0**	2.13	1.72	1.54	1.85	**1.92**	L
△38.8	441.6	10.3	35.5	**△14.9**	0.33	0.53	0.59	0.75	**0.73**	M
5.5	78.1	27.0	7.1	**△1.2**	0.93	1.03	1.15	0.97	**0.79**	N
△9.3	6.3	△7.3	1.2	**5.6**	1.91	1.92	1.88	1.83	**1.89**	O
6.2	△8.5	△7.6	△0.7	**△1.1**	1.35	1.11	1.00	0.93	**0.77**	P
11.3	△13.3	3.2	△2.2	**△0.5**	1.69	1.62	1.72	1.59	**1.51**	Q
9.1	10.4	△4.1	△2.0	**13.9**	1.04	1.09	1.06	1.07	**1.26**	R

第１８表　産業大分類別　規模別　常用労働者１人平均夏季賞与の支給状況

産業		支給額（円） 令和3年平均	令和4年平均	令和5年平均	令和6年平均	令和7年平均
TL	調査産業計					
	500人以上	570,182	598,969	577,903	618,704	663,864
	100～499人	426,118	441,313	454,527	484,468	510,658
	30～99人	437,794	413,450	415,176	426,545	415,447
D	建設業					
	500人以上	1,222,468	1,341,089	1,280,157	1,341,514	1,414,110
	100～499人	579,634	708,821	634,606	800,364	869,549
	30～99人	971,399	872,233	885,125	933,126	752,739
E	製造業					
	500人以上	941,210	1,041,498	1,002,733	1,052,729	1,042,383
	100～499人	444,404	523,241	425,334	598,213	591,754
	30～99人	375,161	386,544	448,278	495,530	480,584
F	電気・ガス・熱供給・水道業					
	500人以上	1,825,222	1,289,968	1,151,602	1,842,093	1,655,032
	100～499人	1,475,492	906,192	777,398	1,007,838	1,107,676
	30～99人	841,575	753,976	806,205	1,173,128	1,095,260
G	情報通信業					
	500人以上	919,806	876,862	924,064	869,519	1,021,291
	100～499人	617,379	703,355	825,223	946,319	1,026,176
	30～99人	447,220	416,144	503,244	430,542	629,502
H	運輸業，郵便業					
	500人以上	322,712	383,319	536,568	658,901	721,501
	100～499人	353,892	445,108	467,725	411,476	219,216
	30～99人	516,246	599,460	516,596	423,594	253,439
I	卸売業，小売業					
	500人以上	452,660	801,102	776,013	898,536	815,223
	100～499人	450,315	415,327	442,481	402,394	559,116
	30～99人	494,499	345,863	419,504	468,812	462,002
J	金融業，保険業					
	500人以上	843,282	878,632	897,670	884,000	916,996
	100～499人	648,535	604,827	674,207	782,897	661,930
	30～99人	510,210	519,749	604,470	842,904	877,249
K	不動産業，物品賃貸業					
	500人以上	262,860	495,973	513,030	459,240	386,127
	100～499人	471,601	549,427	611,330	539,629	751,245
	30～99人	467,994	423,561	347,054	405,776	493,664
L	学術研究，専門・技術サービス業					
	500人以上	870,927	1,112,372	1,030,149	1,053,131	921,957
	100～499人	931,390	1,010,834	914,272	932,605	614,079
	30～99人	594,218	498,393	473,661	441,602	631,383
M	宿泊業，飲食サービス業					
	500人以上	24,891	X	X	X	X
	100～499人	44,932	303,410	221,235	205,062	179,926
	30～99人	27,012	126,693	139,714	201,670	154,265
N	生活関連サービス業，娯楽業					
	500人以上	343,637	459,809	396,088	X	X
	100～499人	87,821	170,198	611,799	378,609	356,015
	30～99人	103,289	231,122	308,618	371,256	303,782
O	教育，学習支援業					
	500人以上	576,894	535,519	539,501	553,304	475,195
	100～499人	596,140	584,656	586,322	491,695	526,195
	30～99人	695,488	738,157	620,476	574,371	606,477
P	医療，福祉					
	500人以上	420,522	418,022	437,206	428,812	440,800
	100～499人	259,265	210,624	222,985	232,062	175,635
	30～99人	250,322	231,216	199,648	152,220	156,994
Q	複合サービス事業					
	500人以上	X	X	X	X	X
	100～499人	471,427	X	X	X	X
	30～99人	448,615	547,794	598,892	588,904	621,967
R	その他のサービス業					
	500人以上	60,411	81,352	72,607	74,412	84,216
	100～499人	235,954	245,823	266,867	231,963	225,371
	30～99人	367,558	406,021	347,150	348,040	421,168

前年比（%）					平均支給率（か月分）					産業
令和3年平均	令和4年平均	令和5年平均	令和6年平均	**令和7年平均**	令和3年平均	令和4年平均	令和5年平均	令和6年平均	**令和7年平均**	
△5.6	5.0	△3.5	6.2	**7.3**	1.48	1.57	1.59	1.67	**1.68**	TL
△3.0	3.6	3.0	6.5	**5.4**	1.32	1.33	1.28	1.27	**1.34**	
13.7	△5.6	0.4	2.0	**△2.6**	1.34	1.27	1.34	1.31	**1.22**	
△12.2	9.7	△4.5	4.8	**5.4**	2.75	2.76	2.64	2.68	**2.62**	D
△47.3	22.3	△10.5	26.1	**8.6**	1.55	1.87	1.63	2.04	**2.21**	
17.0	△10.2	1.5	5.4	**△19.3**	2.75	2.46	2.51	2.62	**1.97**	
2.0	10.7	△3.7	6.2	**△ 1.0**	2.25	2.46	2.36	2.34	**2.41**	E
△9.5	17.7	△18.7	42.4	**△ 1.1**	1.35	1.67	1.32	1.71	**1.54**	
21.6	3.0	16.0	10.5	**△ 3.0**	1.23	1.26	1.40	1.26	**1.36**	
11.9	△29.3	△10.7	60.0	**△10.2**	3.80	2.62	2.25	3.39	**3.17**	F
45.7	△38.6	△14.2	29.6	**9.9**	3.45	2.30	2.10	2.45	**2.56**	
106.5	△10.4	6.9	45.5	**△6.6**	2.08	1.97	2.01	2.66	**2.68**	
3.7	△4.7	5.4	△5.9	**17.5**	2.10	2.20	2.18	2.08	**2.15**	G
17.6	13.9	17.3	14.7	**8.4**	1.94	1.86	2.07	1.90	**2.23**	
△5.5	△6.9	20.9	△14.4	**46.2**	1.30	1.41	1.50	1.38	**1.77**	
△26.2	18.8	40.0	22.8	**9.5**	1.01	1.13	1.51	1.70	**2.01**	H
△12.3	25.8	5.1	△12.0	**△ 46.7**	1.19	1.27	1.13	0.98	**0.91**	
32.4	16.1	△13.8	△18.0	**△ 40.2**	1.61	1.63	1.53	1.34	**0.87**	
△19.0	77.0	△3.1	14.7	**△9.3**	1.43	2.31	2.04	2.34	**1.93**	I
8.7	△7.8	6.5	△5.9	**38.9**	1.23	1.19	1.25	1.10	**1.28**	
32.6	△30.1	21.3	11.0	**△1.5**	1.44	1.13	1.24	1.34	**1.28**	
△4.9	4.2	2.2	△1.5	**3.7**	2.47	2.54	2.60	2.41	**2.39**	J
14.6	△6.7	11.5	16.1	**△15.5**	1.88	2.03	2.16	2.25	**1.78**	
2.7	1.9	16.3	39.4	**4.1**	1.65	1.65	1.73	2.02	**2.05**	
11.3	88.7	3.4	△10.5	**△15.9**	1.11	1.70	1.67	1.38	**1.27**	K
△18.5	16.5	11.3	△11.7	**39.2**	1.63	1.71	1.63	1.52	**2.04**	
△8.9	△9.5	△18.1	16.9	**21.7**	1.11	1.06	0.98	1.08	**1.33**	
△9.3	27.7	△7.4	2.2	**△12.5**	2.08	2.53	2.40	2.36	**2.12**	L
12.3	8.5	△9.6	2.0	**△34.2**	2.19	2.24	2.02	1.91	**1.78**	
△19.7	△16.1	△5.0	△6.8	**43.0**	1.73	1.42	1.43	1.55	**1.69**	
△22.5	X	X	X	**X**	0.19	X	X	X	**X**	M
△70.5	575.3	△27.1	△8.8	**△12.3**	0.24	0.85	0.91	0.80	**0.67**	
△65.9	369.0	10.3	44.5	**△23.5**	0.27	0.37	0.43	0.70	**0.63**	
△32.6	33.8	△13.9	X	**X**	0.97	1.62	1.39	X	**X**	N
144.1	93.8	259.5	△38.1	**△ 6.0**	0.55	0.62	1.72	1.16	**1.16**	
23.0	123.8	33.5	20.3	**△ 18.2**	0.62	1.02	1.13	1.16	**0.90**	
△2.2	△7.2	0.7	2.6	**△14.1**	1.77	1.63	1.74	1.74	**1.68**	O
16.3	△1.9	0.3	△16.1	**7.0**	1.67	1.57	1.66	1.51	**1.59**	
11.3	6.1	△15.9	△7.4	**5.6**	2.00	2.02	1.83	1.71	**1.70**	
△2.0	△0.6	4.6	△1.9	**2.8**	1.21	1.16	1.19	1.20	**1.20**	P
13.0	△18.8	5.9	4.2	**△24.3**	0.95	0.81	0.69	0.79	**0.66**	
19.3	△7.6	△13.7	△23.6	**3.1**	0.96	1.01	0.88	0.69	**0.62**	
X	X	X	X	**X**	X	X	X	X	**X**	Q
14.0	X	X	X	**X**	1.67	X	X	X	**X**	
△20.1	22.1	9.3	△1.7	**5.6**	1.55	1.80	1.88	1.69	**1.83**	
△18.8	34.7	△10.7	11.7	**13.2**	0.33	0.44	0.45	0.47	**0.45**	R
26.6	4.2	8.6	△15.9	**△ 2.8**	1.00	0.88	0.99	0.75	**0.84**	
△9.3	10.5	△14.5	7.1	**21.0**	1.28	1.18	1.34	1.26	**1.39**	

第１９表　産業大分類別　規模別　常用労働者１人平均年末賞与の支給状況

産業			支給額（円） 令和3年平均	令和4年平均	令和5年平均	令和6年平均	令和7年平均
TL	調査産業計	500人以上	578,081	581,292	599,089	611,511	661,131
		100～499人	437,585	437,210	487,190	519,380	512,937
		30～99人	424,016	445,440	429,611	448,259	450,855
D	建設業	500人以上	1,149,658	1,241,253	1,309,062	1,272,104	1,479,540
		100～499人	646,294	564,893	667,093	854,192	934,691
		30～99人	904,999	839,874	809,391	889,635	810,093
E	製造業	500人以上	979,225	1,001,469	990,635	1,034,670	1,064,690
		100～499人	489,594	468,781	464,974	631,753	551,958
		30～99人	350,000	424,445	493,292	451,578	515,345
F	電気・ガス・熱供給・水道業	500人以上	1,343,917	1,297,967	1,306,233	1,947,830	1,689,659
		100～499人	995,803	920,506	818,168	1,106,738	1,149,210
		30～99人	736,238	801,258	801,970	1,244,693	1,139,102
G	情報通信業	500人以上	730,856	726,418	738,132	748,729	927,378
		100～499人	573,689	593,309	862,684	864,831	866,987
		30～99人	493,931	391,208	346,355	427,813	621,818
H	運輸業，郵便業	500人以上	367,864	456,381	435,998	654,995	680,854
		100～499人	446,531	576,707	536,973	512,292	339,300
		30～99人	525,049	606,213	491,948	436,466	268,842
I	卸売業，小売業	500人以上	549,188	627,335	792,057	831,017	791,974
		100～499人	490,704	422,504	489,793	480,796	586,118
		30～99人	436,961	406,880	444,372	496,280	476,011
J	金融業，保険業	500人以上	807,870	820,903	846,383	844,288	872,357
		100～499人	690,867	544,512	675,287	640,439	709,614
		30～99人	458,741	493,132	774,351	834,320	804,741
K	不動産業，物品賃貸業	500人以上	259,033	389,424	445,463	467,579	301,288
		100～499人	577,410	547,796	581,950	569,752	803,326
		30～99人	497,488	459,373	390,056	368,512	426,936
L	学術研究，専門・技術サービス業	500人以上	831,949	888,513	901,442	683,707	814,453
		100～499人	926,463	1,045,496	925,452	1,093,140	664,312
		30～99人	832,635	551,416	520,751	475,837	686,667
M	宿泊業，飲食サービス業	500人以上	19,778	X	X	X	X
		100～499人	14,160	40,520	190,837	224,720	239,616
		30～99人	31,524	170,842	173,104	235,332	185,685
N	生活関連サービス業，娯楽業	500人以上	309,927	290,309	X	X	X
		100～499人	84,229	198,459	397,708	386,208	316,716
		30～99人	137,102	251,452	295,563	308,900	212,114
O	教育，学習支援業	500人以上	648,093	686,255	700,552	702,749	663,428
		100～499人	684,246	510,433	488,427	544,584	568,239
		30～99人	597,358	689,899	621,472	626,942	694,820
P	医療，福祉	500人以上	500,216	505,881	473,665	483,121	475,508
		100～499人	278,500	248,106	274,826	297,262	321,148
		30～99人	353,269	282,692	222,672	202,356	182,142
Q	複合サービス事業	500人以上	X	X	X	X	X
		100～499人	481,992	X	X	X	X
		30～99人	518,507	592,411	673,601	763,741	709,853
R	その他のサービス業	500人以上	58,312	74,206	82,471	79,259	76,630
		100～499人	197,142	243,622	236,301	221,427	221,245
		30～99人	327,317	318,289	286,821	348,302	435,832

前年比（%）					平均支給率（か月分）					産業
令和3年平均	令和4年平均	令和5年平均	令和6年平均	**令和7年平均**	令和3年平均	令和4年平均	令和5年平均	令和6年平均	**令和7年平均**	
△2.2	0.6	3.1	△0.3	**8.1**	1.53	1.54	1.61	1.59	**1.66**	TL
△2.1	△0.1	11.4	5.9	**△1.2**	1.37	1.30	1.42	1.39	**1.44**	
7.8	5.1	△3.6	3.9	**0.6**	1.39	1.39	1.38	1.39	**1.34**	
△5.6	8.0	5.5	△2.8	**16.3**	2.35	2.46	2.58	2.40	**2.79**	D
△12.7	△12.6	18.1	28.0	**9.4**	1.64	1.49	1.81	2.29	**2.52**	
19.8	△7.2	△3.6	9.9	**△8.9**	2.47	2.24	2.30	2.34	**2.22**	
1.7	2.3	△1.1	5.4	**2.9**	2.25	2.45	2.34	2.36	**2.38**	E
0.2	△4.3	△0.8	36.1	**△12.6**	1.58	1.38	1.52	1.90	**1.82**	
9.4	21.3	16.2	△7.8	**14.1**	1.23	1.36	1.50	1.39	**1.55**	
△21.9	△3.4	0.6	49.1	**△13.3**	2.98	2.57	2.98	3.69	**3.21**	F
△6.0	△7.6	△11.1	35.3	**3.8**	2.42	2.31	2.16	2.66	**2.64**	
57.6	8.8	0.1	55.2	**△8.5**	1.99	2.07	1.97	3.00	**2.87**	
0.5	△0.6	1.6	1.4	**23.9**	1.90	1.92	1.91	1.79	**2.03**	G
△14.7	3.4	45.4	0.2	**0.2**	1.81	1.83	2.06	1.84	**1.94**	
12.0	△20.8	△11.5	23.5	**45.3**	1.46	1.34	1.27	1.47	**1.87**	
△5.7	24.1	△4.5	50.2	**3.9**	1.11	1.25	1.40	1.87	**1.73**	H
△1.8	29.2	△6.9	△4.6	**△ 33.8**	1.34	1.48	1.30	1.26	**1.16**	
23.5	15.5	△18.8	△11.3	**△ 38.4**	1.70	1.70	1.43	1.34	**0.87**	
0.6	14.2	26.3	4.2	**△4.7**	1.64	1.72	2.16	2.15	**1.89**	I
1.8	△13.9	15.9	0.6	**21.9**	1.38	1.27	1.46	1.27	**1.31**	
18.2	△6.9	9.2	11.0	**△4.1**	1.36	1.25	1.28	1.36	**1.26**	
△4.9	1.6	3.1	△0.2	**3.3**	2.41	2.32	2.40	2.22	**2.22**	J
20.8	△21.2	24.0	△5.2	**10.8**	1.85	1.81	2.05	1.84	**1.74**	
△1.7	7.5	57.0	7.7	**△3.5**	1.50	1.67	1.90	1.99	**1.89**	
41.9	50.3	14.4	5.0	**△35.6**	1.17	1.48	1.39	1.47	**1.22**	K
10.1	△5.1	6.2	△2.1	**41.0**	1.87	1.67	1.78	1.64	**1.91**	
4.9	△7.7	△15.1	△5.5	**15.9**	1.21	1.14	1.10	1.00	**1.18**	
10.1	6.8	1.5	△24.2	**19.1**	2.17	2.05	1.94	1.53	**1.74**	L
6.9	12.8	△11.5	18.1	**△39.2**	2.17	2.32	1.99	2.16	**1.96**	
2.3	△33.8	△5.6	△8.6	**44.3**	2.12	1.63	1.49	1.77	**1.92**	
△41.7	X	X	X	**X**	0.16	X	X	X	**X**	M
△82.5	186.2	371.0	13.2	**6.6**	0.12	0.19	0.95	0.94	**0.86**	
△26.2	441.9	1.3	38.5	**△ 21.1**	0.34	0.54	0.58	0.74	**0.72**	
3.2	△6.3	X	X	**X**	0.93	0.90	X	X	**X**	N
△29.4	135.6	100.4	△2.9	**△ 18.0**	0.53	0.72	1.32	1.18	**1.05**	
139.0	83.4	17.5	4.5	**△ 31.3**	1.03	1.12	1.14	0.94	**0.73**	
△8.1	5.9	2.1	0.3	**△5.6**	2.28	2.29	2.35	2.19	**2.23**	O
2.1	△25.4	△4.3	11.5	**4.3**	2.02	1.56	1.64	1.68	**1.60**	
△12.4	15.5	△9.9	0.9	**10.8**	1.90	1.94	1.89	1.84	**1.92**	
4.2	1.1	△6.4	2.0	**△1.6**	1.40	1.40	1.36	1.32	**1.30**	P
5.7	△10.9	10.8	8.2	**8.0**	1.07	0.95	0.87	0.99	**1.09**	
12.0	△20.0	△21.2	△9.6	**△10.0**	1.39	1.14	1.01	0.90	**0.69**	
X	X	X	X	**X**	X	X	X	X	**X**	Q
14.4	X	X	X	**X**	1.70	X	X	X	**X**	
△15.1	14.3	13.7	13.4	**△ 7.1**	1.64	1.87	2.09	2.08	**2.02**	
△17.4	27.3	11.1	△0.5	**△3.3**	0.40	0.45	0.48	0.51	**0.49**	R
15.4	23.6	△3.0	△10.8	**△0.1**	0.86	0.90	0.83	0.72	**0.91**	
7.3	△2.8	△9.9	27.1	**25.1**	1.21	1.22	1.17	1.25	**1.47**	

Ⅲ　就 業 形 態 別 集 計 結 果

概況

就業形態の多様化の動きを調査結果に反映させるため、次の項目については、一般労働者とパートタイム労働者に区分して集計している。

１．賃金

１人平均現金給与総額(月額)は、
「規模５人以上」は一般労働者483,008円、パートタイム労働者119,865円、
「規模30人以上」は一般労働者516,395円、パートタイム労働者135,444円であった。
(第１表、第１図)

２．労働時間と出勤日数

１人平均総実労働時間数(月間)及び出勤日数(月間)は、
「規模５人以上」は一般労働者159.7時間及び19.3日、パートタイム労働者77.7時間及び13.1日、
「規模30人以上」は一般労働者158.6時間及び19.1日、パートタイム労働者84.6時間及び13.8日であった。
(第２表、第２図)

３．雇用

常用労働者数(年平均)は、
「規模５人以上」は一般労働者2,696,550人、パートタイム労働者1,225,586人、
「規模30人以上」は一般労働者1,822,188人、パートタイム労働者654,877人であった。
(第３表、第３図)
パートタイム労働者の男女構成比は、
「規模５人以上」は男性30.1%、女性69.9%、
「規模30人以上」は男性33.2%、女性66.8%であった。
(第４表、第４図)

第１表　就業形態別 産業別賃金

（規模５人以上）　　（単位：円）

産業	現金給与総額		きまって支給する給与		超過労働給与	
	一般労働者	パートタイム労働者	一般労働者	パートタイム労働者	一般労働者	パートタイム労働者
TL 調査産業計	483,008	119,865	380,671	116,295	26,993	3,503
D 建設業	534,469	136,859	415,668	131,897	36,906	1,245
E 製造業	488,036	161,373	379,783	155,139	29,508	9,257
F 電気・ガス・熱供給・水道業	761,438	236,620	509,293	168,028	51,613	693
G 情報通信業	564,707	163,133	427,293	154,960	35,987	6,455
H 運輸業，郵便業	425,317	130,037	363,114	127,811	52,619	10,766
I 卸売業，小売業	500,061	117,595	384,692	115,426	19,924	1,528
J 金融業，保険業	601,638	167,001	431,931	158,623	26,891	3,853
K 不動産業，物品賃貸業	527,593	125,693	416,137	120,821	28,140	4,207
L 学術研究，専門・技術サービス業	541,956	172,753	419,471	159,993	28,504	4,182
M 宿泊業，飲食サービス業	386,360	83,211	330,399	81,943	24,384	2,499
N 生活関連サービス業，娯楽業	421,359	112,156	347,824	105,107	12,506	2,147
O 教育，学習支援業	595,304	124,394	426,769	115,625	6,076	1,321
P 医療，福祉	420,802	130,812	357,763	127,481	19,129	3,220
Q 複合サービス事業	485,385	176,618	367,712	164,731	21,495	8,535
R その他のサービス業	372,327	129,577	311,751	125,367	28,458	5,468

（規模30人以上）　　（単位：円）

産業	現金給与総額		きまって支給する給与		超過労働給与	
	一般労働者	パートタイム労働者	一般労働者	パートタイム労働者	一般労働者	パートタイム労働者
TL 調査産業計	516,395	135,444	397,392	130,826	30,766	4,648
D 建設業	599,894	258,061	436,377	246,306	45,858	7,917
E 製造業	535,473	179,048	401,115	171,537	35,530	11,372
F 電気・ガス・熱供給・水道業	783,054	247,853	519,779	183,882	54,530	637
G 情報通信業	585,826	184,010	439,102	173,040	38,971	7,926
H 運輸業，郵便業	433,678	124,302	373,315	122,140	56,942	11,376
I 卸売業，小売業	552,563	122,188	411,289	119,837	22,958	1,069
J 金融業，保険業	625,051	176,486	444,287	166,927	29,165	4,485
K 不動産業，物品賃貸業	570,922	131,713	440,773	125,087	32,920	4,218
L 学術研究，専門・技術サービス業	585,550	204,897	441,780	184,424	37,058	5,500
M 宿泊業，飲食サービス業	406,533	97,540	338,787	95,049	24,577	3,382
N 生活関連サービス業，娯楽業	497,069	110,069	382,898	103,219	13,907	2,389
O 教育，学習支援業	644,462	154,386	455,240	142,806	6,376	850
P 医療，福祉	449,014	156,054	376,898	152,269	23,150	5,090
Q 複合サービス事業	486,568	171,180	383,434	161,054	28,052	11,043
R その他のサービス業	360,754	133,409	302,375	129,295	26,975	6,010

第１図　就業形態別 産業別賃金（現金給与総額）　－規模５人以上－

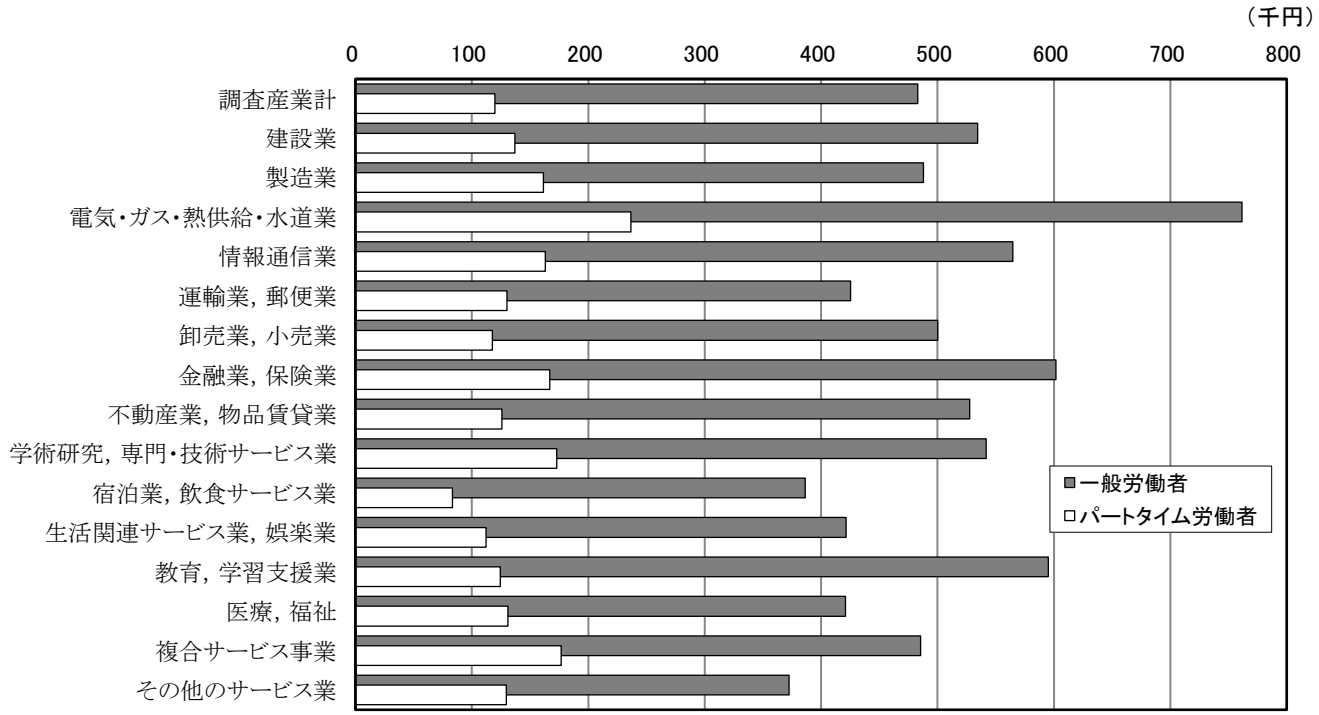

第２表　就業形態別 産業別労働時間

（規模５人以上）　　（単位：時間・日）

産業	総実労働時間		所定外労働時間		出勤日数	
	一般労働者	パートタイム労働者	一般労働者	パートタイム労働者	一般労働者	パートタイム労働者
TL 調査産業計	159.7	77.7	12.1	2.2	19.3	13.1
D 建設業	167.4	84.3	14.6	0.6	20.0	14.2
E 製造業	160.3	114.4	12.1	5.0	19.0	16.6
F 電気・ガス・熱供給・水道業	152.1	110.0	14.9	0.4	18.8	15.6
G 情報通信業	160.3	94.7	15.7	4.4	18.9	14.2
H 運輸業，郵便業	177.5	93.8	22.8	4.3	20.5	14.4
I 卸売業，小売業	156.6	84.6	9.9	1.8	19.1	14.6
J 金融業，保険業	152.6	99.5	13.7	2.5	18.8	15.8
K 不動産業，物品賃貸業	162.5	90.4	13.4	3.5	19.3	14.4
L 学術研究，専門・技術サービス業	156.5	99.6	12.8	2.3	18.8	15.3
M 宿泊業，飲食サービス業	174.8	61.9	15.8	2.4	20.8	11.2
N 生活関連サービス業，娯楽業	155.3	77.2	8.0	2.3	19.1	12.8
O 教育，学習支援業	148.8	52.0	9.3	0.8	19.3	9.9
P 医療，福祉	155.1	69.6	5.3	1.2	19.6	12.1
Q 複合サービス事業	153.3	106.5	8.6	5.9	18.7	17.2
R その他のサービス業	158.9	88.3	13.9	3.0	19.0	14.2

（規模30人以上）　　（単位：時間・日）

産業	総実労働時間		所定外労働時間		出勤日数	
	一般労働者	パートタイム労働者	一般労働者	パートタイム労働者	一般労働者	パートタイム労働者
TL 調査産業計	158.6	84.6	13.0	2.7	19.1	13.8
D 建設業	161.6	107.3	17.0	2.5	18.8	14.3
E 製造業	160.7	122.9	13.7	6.5	18.7	16.9
F 電気・ガス・熱供給・水道業	152.5	111.7	15.7	0.2	18.8	15.6
G 情報通信業	159.7	103.4	16.3	5.5	18.8	14.9
H 運輸業，郵便業	179.6	89.1	24.5	4.3	20.5	13.9
I 卸売業，小売業	156.1	89.4	10.8	1.5	18.9	15.6
J 金融業，保険業	152.4	100.7	14.8	3.0	18.7	16.0
K 不動産業，物品賃貸業	159.7	95.1	13.9	3.8	19.0	15.8
L 学術研究，専門・技術サービス業	157.1	111.8	14.5	2.6	18.6	16.4
M 宿泊業，飲食サービス業	173.9	72.6	15.7	3.4	20.2	12.4
N 生活関連サービス業，娯楽業	150.9	74.9	7.7	2.3	18.8	12.7
O 教育，学習支援業	148.0	59.1	9.6	0.6	19.4	10.3
P 医療，福祉	154.2	75.8	5.4	1.5	19.5	12.3
Q 複合サービス事業	155.6	102.8	10.9	7.7	18.6	17.6
R その他のサービス業	154.5	89.5	13.2	3.2	18.7	14.3

第２図　就業形態別　産業別労働時間（総実労働時間）　－規模５人以上－

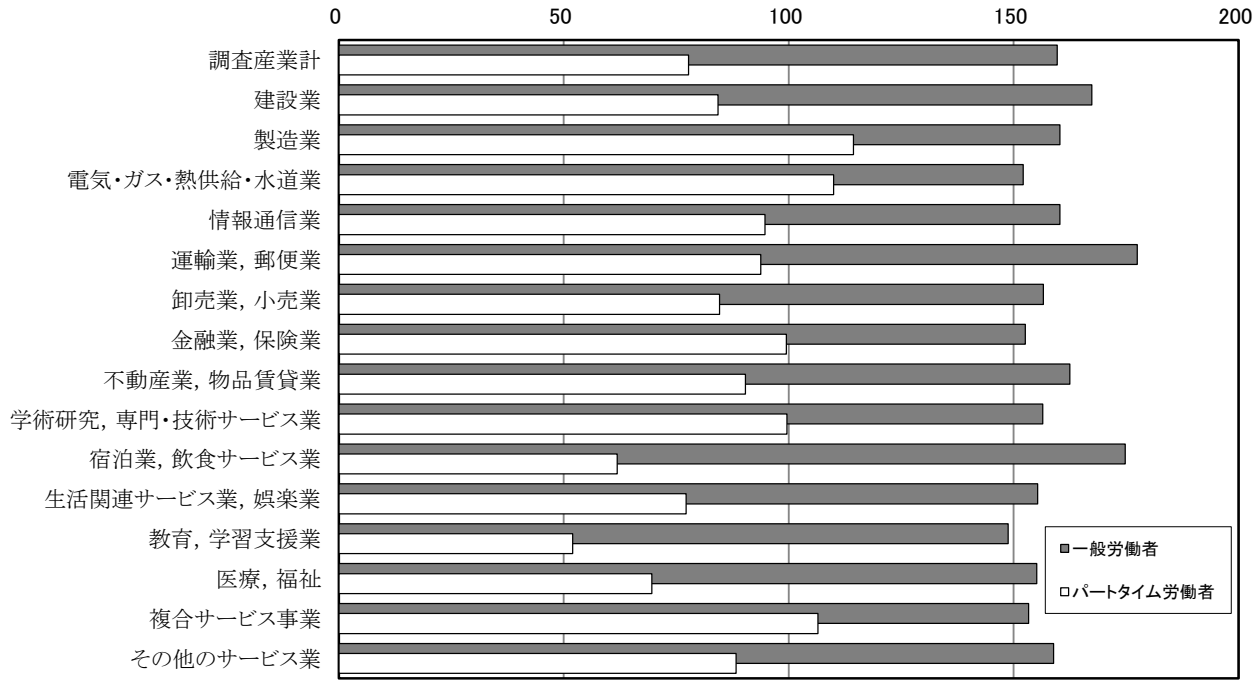

第３表　就業形態別 産業別常用労働者数(年平均)及び労働異動

（規模５人以上）　　（単位：人・％・ポイント）

産業	常用労働者数		労働異動					
	一般労働者	パートタイム労働者	一般労働者			パートタイム労働者		
			入職率	離職率	超過率	入職率	離職率	超過率
TL 調査産業計	2,696,550	1,225,586	1.47	1.45	0.02	3.12	3.10	0.02
D 建設業	167,064	8,291	1.17	1.11	0.06	3.20	2.44	0.76
E 製造業	425,955	72,119	0.94	0.91	0.03	1.60	1.85	△ 0.25
F 電気・ガス・熱供給・水道業	21,810	535	0.72	0.52	0.20	1.09	1.71	△ 0.62
G 情報通信業	170,761	8,715	1.45	1.36	0.09	2.78	3.00	△ 0.22
H 運輸業，郵便業	202,455	60,898	1.33	1.05	0.28	1.95	1.65	0.30
I 卸売業，小売業	482,613	299,492	1.40	1.33	0.07	2.42	2.50	△ 0.08
J 金融業，保険業	89,215	11,529	1.74	1.61	0.13	1.03	1.62	△ 0.59
K 不動産業，物品賃貸業	72,376	16,742	2.07	1.77	0.30	2.63	1.94	0.69
L 学術研究，専門・技術サービス業	122,897	13,864	1.27	1.35	△ 0.08	3.34	2.31	1.03
M 宿泊業，飲食サービス業	72,108	245,749	2.59	2.48	0.11	4.78	4.83	△ 0.05
N 生活関連サービス業，娯楽業	69,178	37,998	2.24	2.69	△ 0.45	3.27	2.84	0.43
O 教育，学習支援業	140,611	78,875	0.91	1.37	△ 0.46	4.08	4.52	△ 0.44
P 医療，福祉	381,932	250,447	1.57	1.57	0.00	2.36	2.05	0.31
Q 複合サービス事業	13,470	3,188	1.32	1.60	△ 0.28	1.42	0.62	0.80
R その他のサービス業	264,077	117,145	2.35	2.32	0.03	4.23	4.42	△ 0.19

（規模30人以上）　　（単位：人・％・ポイント）

産業	常用労働者数		労働異動					
	一般労働者	パートタイム労働者	一般労働者			パートタイム労働者		
			入職率	離職率	超過率	入職率	離職率	超過率
TL 調査産業計	1,822,188	654,877	1.46	1.44	0.02	3.02	3.05	△ 0.03
D 建設業	88,915	1,245	1.27	1.21	0.06	1.83	2.52	△ 0.69
E 製造業	298,178	45,173	1.03	0.89	0.14	1.51	1.69	△ 0.18
F 電気・ガス・熱供給・水道業	19,661	213	0.67	0.53	0.14	2.87	2.67	0.20
G 情報通信業	147,636	6,312	1.54	1.41	0.13	2.80	3.54	△ 0.74
H 運輸業，郵便業	140,411	49,126	1.41	1.26	0.15	1.69	1.93	△ 0.24
I 卸売業，小売業	276,357	138,336	1.30	1.29	0.01	2.26	2.20	0.06
J 金融業，保険業	61,038	8,453	1.55	1.25	0.30	0.58	1.36	△ 0.78
K 不動産業，物品賃貸業	40,721	10,529	1.58	1.56	0.02	1.16	1.58	△ 0.42
L 学術研究，専門・技術サービス業	79,057	5,613	1.10	1.15	△ 0.05	1.23	1.15	0.08
M 宿泊業，飲食サービス業	42,875	92,645	2.37	2.14	0.23	4.30	4.28	0.02
N 生活関連サービス業，娯楽業	37,410	21,819	1.71	1.94	△ 0.23	3.16	2.58	0.58
O 教育，学習支援業	111,556	53,516	0.75	1.42	△ 0.67	4.64	4.81	△ 0.17
P 医療，福祉	264,588	116,378	1.55	1.53	0.02	2.47	2.18	0.29
Q 複合サービス事業	7,134	2,424	1.32	1.78	△ 0.46	1.62	0.81	0.81
R その他のサービス業	206,626	103,094	2.56	2.52	0.04	4.59	4.75	△ 0.16

第３図　就業形態別　産業別常用労働者数(年平均)　－規模５人以上－

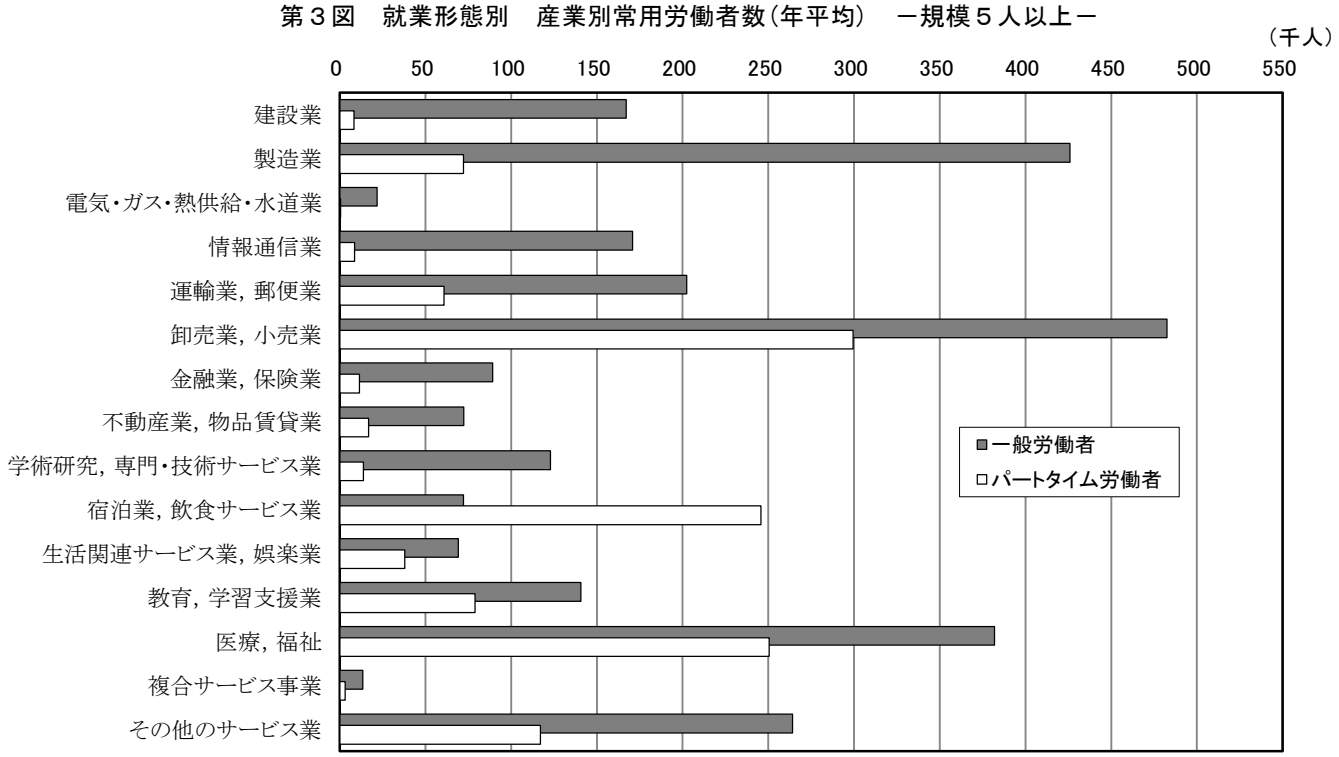

第４表　産業別パートタイム労働者数及び男女構成比

（規模５人以上）　　（単位：人・%）

産業	パートタイム労働者数			男女構成比		
	計	男性	女性	計	男性	女性
TL 調査産業計	1,225,586	368,611	856,975	100.0	30.1	69.9
D 建設業	8,291	2,498	5,793	100.0	30.1	69.9
E 製造業	72,119	18,936	53,183	100.0	26.3	73.7
F 電気・ガス・熱供給・水道業	535	239	296	100.0	44.7	55.3
G 情報通信業	8,715	2,957	5,758	100.0	33.9	66.1
H 運輸業，郵便業	60,898	30,926	29,972	100.0	50.8	49.2
I 卸売業，小売業	299,492	76,325	223,167	100.0	25.5	74.5
J 金融業，保険業	11,529	483	11,046	100.0	4.2	95.8
K 不動産業，物品賃貸業	16,742	9,038	7,704	100.0	54.0	46.0
L 学術研究，専門・技術サービス業	13,864	2,596	11,268	100.0	18.7	81.3
M 宿泊業，飲食サービス業	245,749	89,768	155,981	100.0	36.5	63.5
N 生活関連サービス業，娯楽業	37,998	12,105	25,893	100.0	31.9	68.1
O 教育，学習支援業	78,875	29,851	49,024	100.0	37.8	62.2
P 医療，福祉	250,447	56,046	194,401	100.0	22.4	77.6
Q 複合サービス事業	3,188	746	2,442	100.0	23.4	76.6
R その他のサービス業	117,145	36,098	81,047	100.0	30.8	69.2

（規模30人以上）　　（単位：人・%）

産業	パートタイム労働者数			男女構成比		
	計	男性	女性	計	男性	女性
TL 調査産業計	654,877	217,183	437,694	100.0	33.2	66.8
D 建設業	1,245	713	532	100.0	57.3	42.7
E 製造業	45,173	11,680	33,493	100.0	25.9	74.1
F 電気・ガス・熱供給・水道業	213	140	73	100.0	65.7	34.3
G 情報通信業	6,312	2,600	3,712	100.0	41.2	58.8
H 運輸業，郵便業	49,126	26,551	22,575	100.0	54.0	46.0
I 卸売業，小売業	138,336	35,012	103,324	100.0	25.3	74.7
J 金融業，保険業	8,453	344	8,109	100.0	4.1	95.9
K 不動産業，物品賃貸業	10,529	6,370	4,159	100.0	60.5	39.5
L 学術研究，専門・技術サービス業	5,613	1,306	4,307	100.0	23.3	76.7
M 宿泊業，飲食サービス業	92,645	34,752	57,893	100.0	37.5	62.5
N 生活関連サービス業，娯楽業	21,819	8,220	13,599	100.0	37.7	62.3
O 教育，学習支援業	53,516	18,593	34,923	100.0	34.7	65.3
P 医療，福祉	116,378	36,673	79,705	100.0	31.5	68.5
Q 複合サービス事業	2,424	730	1,694	100.0	30.1	69.9
R その他のサービス業	103,094	33,499	69,595	100.0	32.5	67.5

第４図　パートタイム労働者の男女構成比　－規模５人以上－



Ⅳ　小規模事業所（常用労働者１～４人）の賃金、労働時間等の調査結果

（特別調査）

凡　例

(1)　「鉱業，採石業，砂利採取業」は、府内での抽出事業所がないため表章していない。

(2)　「製造業」の中分類については、略称を用いている。

略　　称	中　分　類	産業分類番号
食料品・たばこ	食料品製造業，飲料・たばこ・飼料製造業	E09,10
―	繊維工業	E11
木材・木製品	木材・木製品製造業(家具を除く)	E12
家具・装備品	家具・装備品製造業	E13
パルプ・紙	パルプ・紙・紙加工品製造業	E14
―	印刷・同関連業	E15
化学、石油・石炭	化学工業、石油製品・石炭製品製造業	E16,17
プラスチック製品	プラスチック製品製造業	E18
ゴム製品	ゴム製品製造業	E19
窯業・土石製品	窯業・土石製品製造業	E21
―	鉄鋼業	E22
―	非鉄金属製造業	E23
―	金属製品製造業	E24
はん用機械器具	はん用機械器具製造業	E25
生産用機械器具	生産用機械器具製造業	E26
業務用機械器具	業務用機械器具製造業	E27
電子・デバイス	電子部品・デバイス・電子回路製造業	E28
電気機械器具	電気機械器具製造業	E29
情報通信機械器具	情報通信機械器具製造業	E30
輸送用機械器具	輸送用機械器具製造業	E31
その他の製造業	その他の製造業、なめし革・同製品・毛皮製造業	E32,20

(3)　「卸売業，小売業」の主な中分類は、次のとおり。

主な中分類	産業分類番号
卸売業	I-1
小売業	I-2

(4)　符号については、次のとおり。

「－」　該当数値なし

「Ｘ」　事業所数が少ないため秘匿

概況

特別調査は、厚生労働大臣が指定する地域に所在し調査産業に属する事業所のうち事業所規模１～４人の事業所、すなわち毎月実施の全国調査及び地方調査の対象外の事業所を対象に、年１回実施するものである。令和７年は、同年７月31日現在の状況について行った。

なお、産業別は、日本標準産業分類(平成25年10月改定)に基づき表章している。

１．賃金

きまって支給する現金給与額は 221,545円、過去１年間(令和６年８月１日～令和７年７月31日)の賞与を中心とする特別に支払われた現金給与額(特別給与額)は 284,649円であった。

２．労働時間と出勤日数

１人１日当たりの実労働時間数は 6.7時間、出勤日数は 18.5日であった。

３．雇用

常用労働者数は 79,002人で、男女構成比は男性38.7%、女性61.3%であった。

また、産業別構成比は、「卸売業, 小売業」24.6%、「医療,福祉」13.5%、「製造業」11.7%、「生活関連サービス業,娯楽業」10.2%、「学術研究,専門・技術サービス業」8.1%、「宿泊業,飲食サービス業」7.3%の順であった。

賃金、労働時間、労働者数　－調査産業計－

(単位：円・時間・日・人・%)

年	きまって支給する現金給与額	特別給与額	実労働時間数(１日当たり)	出勤日数	常用労働者数	男女構成比	
						男性	女性
令和3	220,137	215,472	6.8	18.9	92,510	44.0	56.0
4	213,166	222,114	6.8	18.6	96,778	40.0	60.0
5	223,577	268,398	6.8	18.5	89,590	42.6	57.4
6	226,119	274,979	6.9	18.7	87,514	43.3	56.7
7	221,545	284,649	6.7	18.5	79,002	38.7	61.3

第１表　産業大分類・中分類別、男女別きまって支給する現金給与額、１日の実労働時間数

産業	きまって支給する現金給与額（円）			１日の実労働時間数	
	計	男性	女性	計	男性
TL 調査産業計	221,545	308,809	166,408	6.7	7.6
D 建設業	310,521	360,505	146,546	7.1	7.4
E 製造業	239,420	292,966	166,873	7.1	7.8
E09,10 食料品・たばこ	x	x	x	x	x
E11 繊維工業	x	x	x	x	x
E12 木材・木製品	x	x	x	x	x
E13 家具・装備品	x	x	x	x	x
E14 パルプ・紙	x	x	x	x	x
E15 印刷・同関連業	x	x	x	x	x
E16,17 化学、石油・石炭	x	x	x	x	x
E18 プラスチック製品	x	x	x	x	x
E19 ゴム製品	－	－	－	－	－
E21 窯業・土石製品	x	x	x	x	x
E22 鉄鋼業	x	x	x	x	x
E23 非鉄金属製造業	－	－	－	－	－
E24 金属製品製造業	260,039	305,741	165,373	7.2	7.7
E25 はん用機械器具	x	x	x	x	x
E26 生産用機械器具	271,084	308,873	147,890	7.2	7.3
E27 業務用機械器具	x	x	x	x	x
E28 電子・デバイス	x	x	x	x	x
E29 電気機械器具	x	x	x	x	x
E30 情報通信機械器具	－	－	－	－	－
E31 輸送用機械器具	－	－	－	－	－
E32,20 その他の製造業	x	x	x	x	x
F 電気・ガス・熱供給・水道業	－	－	－	－	－
G 情報通信業	361,046	402,701	289,331	7.7	7.7
H 運輸業，郵便業	x	x	x	x	x
I 卸売業，小売業	222,232	309,837	164,953	6.8	7.8
I-1 卸売業	268,086	338,507	198,897	7.0	7.7
I-2 小売業	185,844	274,134	145,094	6.6	8.0
J 金融業，保険業	x	x	x	x	x
K 不動産業，物品賃貸業	212,351	251,398	182,310	6.6	6.8
L 学術研究，専門・技術サービス業	282,435	373,607	225,452	7.3	7.8
M 宿泊業，飲食サービス業	118,264	191,560	93,687	5.6	6.9
N 生活関連サービス業，娯楽業	181,167	243,142	161,754	6.9	7.9
O 教育，学習支援業	99,713	338,251	76,273	4.8	7.7
P 医療，福祉	201,806	290,546	184,565	6.3	7.0
Q 複合サービス事業	x	x	x	x	x
R サービス業	228,589	309,150	161,855	6.9	7.7

、月間出勤日数及び常用労働者数

（令和７年７月）

（時間）	出勤日数（日）			常用労働者数（人）			産　業
女性	計	男性	女性	計	男性	女性	
6.2	18.5	20.8	17.1	79,002	30,589	48,413	ＴＬ
5.9	20.4	21.6	16.5	4,867	3,730	1,137	D
6.3	19.9	21.0	18.5	9,267	5,332	3,935	E
x	x	x	x	x	x	x	E09,10
x	x	x	x	x	x	x	E11
x	x	x	x	x	x	x	E12
x	x	x	x	x	x	x	E13
x	x	x	x	x	x	x	E14
x	x	x	x	x	x	x	E15
x	x	x	x	x	x	x	E16,17
x	x	x	x	x	x	x	E18
－	－	－	－	－	－	－	E19
x	x	x	x	x	x	x	E21
x	x	x	x	x	x	x	E22
－	－	－	－	－	－	－	E23
6.2	21.0	21.5	20.0	1,877	1,266	611	E24
x	x	x	x	x	x	x	E25
6.9	20.0	20.6	18.1	1,255	960	295	E26
x	x	x	x	x	x	x	E27
x	x	x	x	x	x	x	E28
x	x	x	x	x	x	x	E29
－	－	－	－	－	－	－	E30
－	－	－	－	－	－	－	E31
x	x	x	x	x	x	x	E32,20
－	－	－	－	－	－	－	F
7.5	22.2	22.2	22.1	1,759	1,113	646	G
x	x	x	x	x	x	x	H
6.1	18.8	21.5	17.1	19,407	7,672	11,734	I
6.4	19.9	21.3	18.5	8,586	4,255	4,331	I-1
6.0	17.9	21.6	16.2	10,820	3,417	7,403	I-2
x	x	x	x	x	x	x	J
6.3	17.4	18.9	16.3	3,821	1,662	2,160	K
6.9	19.1	20.5	18.2	6,370	2,450	3,920	L
5.2	16.2	18.7	15.4	5,794	1,455	4,339	M
6.6	18.9	20.8	18.2	8,050	1,920	6,130	N
4.5	10.4	15.3	9.9	1,947	174	1,773	O
6.2	17.7	19.5	17.4	10,666	1,735	8,931	P
x	x	x	x	x	x	x	Q
6.3	18.5	20.3	17.1	4,657	2,110	2,547	R

第２表　産業大分類・中分類別、男女別特別に支払われた現金給与額(令和６年８月１日～令和７年７月31日)及び常用労働者数(勤続１年以上)

（令和７年７月）

産業	特別に支払われた現金給与額（円）			常用労働者数（人）		
	計	男性	女性	計	男性	女性
TL 調査産業計	284,649	398,636	211,370	73,418	28,729	44,689
D 建設業	294,750	319,742	209,642	4,749	3,671	1,078
E 製造業	297,863	407,293	149,106	8,875	5,113	3,761
E09,10 食料品・たばこ	x	x	x	x	x	x
E11 繊維工業	x	x	x	x	x	x
E12 木材・木製品	x	x	x	x	x	x
E13 家具・装備品	x	x	x	x	x	x
E14 パルプ・紙	x	x	x	x	x	x
E15 印刷・同関連業	x	x	x	x	x	x
E16,17 化学、石油・石炭	x	x	x	x	x	x
E18 プラスチック製品	x	x	x	x	x	x
E19 ゴム製品	－	－	－	－	－	－
E21 窯業・土石製品	x	x	x	x	x	x
E22 鉄鋼業	x	x	x	x	x	x
E23 非鉄金属製造業	－	－	－	－	－	－
E24 金属製品製造業	237,493	253,490	207,071	1,773	1,162	611
E25 はん用機械器具	x	x	x	x	x	x
E26 生産用機械器具	258,531	330,689	23,293	1,255	960	295
E27 業務用機械器具	x	x	x	x	x	x
E28 電子・デバイス	x	x	x	x	x	x
E29 電気機械器具	x	x	x	x	x	x
E30 情報通信機械器具	－	－	－	－	－	－
E31 輸送用機械器具	－	－	－	－	－	－
E32,20 その他の製造業	x	x	x	x	x	x
F 電気・ガス・熱供給・水道業	－	－	－	－	－	－
G 情報通信業	687,679	838,790	441,315	1,700	1,054	646
H 運輸業，郵便業	x	x	x	x	x	x
I 卸売業，小売業	316,951	434,112	238,176	17,770	7,144	10,626
I-1 卸売業	489,137	562,950	416,727	8,001	3,962	4,039
I-2 小売業	175,920	273,685	128,689	9,769	3,182	6,587
J 金融業，保険業	x	x	x	x	x	x
K 不動産業，物品賃貸業	148,792	92,988	187,200	3,646	1,486	2,160
L 学術研究，専門・技術サービス業	399,466	388,369	406,134	5,899	2,214	3,685
M 宿泊業，飲食サービス業	18,691	52,603	5,893	5,102	1,398	3,704
N 生活関連サービス業，娯楽業	117,240	166,502	101,389	7,407	1,803	5,604
O 教育，学習支援業	210,352	1,499,399	69,720	1,771	174	1,597
P 医療，福祉	286,022	387,302	265,257	9,857	1,677	8,180
Q 複合サービス事業	x	x	x	x	x	x
R サービス業	431,079	698,782	241,933	4,246	1,758	2,488

Ⅴ　毎月勤労統計調査地方調査の説明

1. 調査の概要

(1) 調査の沿革

毎月勤労統計調査(厚生労働省所管の基幹統計調査)の歴史は古く、前身は大正12年７月開始の「職工賃銀毎月調査」及び「鉱夫賃銀毎月調査」まで遡ることができる。

その後、いく度かの変遷を経て、昭和19年７月に勤労統計調査令(昭和19年勅令第265号)に基づき、現在の名称である「毎月勤労統計調査」が内閣統計局によって開始され、戦後労働省に移管、数次の改正が行われ、現在に至っている。

地方調査は、昭和26年４月にそれまで都道府県労働基準局で行っていた都道府県別の「毎月勤労統計調査」を「毎月勤労統計調査地方調査」として毎月勤労統計調査に吸収し、全国・地方を通じて一貫した方法により行うこととなったものである。(詳細は133ページ「５．毎月勤労統計調査の沿革」を参照)

(2) 調査の目的

大阪府における労働者の賃金、労働時間及び雇用について、毎月の変動を明らかにすることを目的としている。

(3) 調査の期間

調査期間は、原則として調査対象月の１日から月末日までの１か月間であるが、給与締切日の定めがある場合は、前月の最終給与締切日の翌日から本月の最終締切日までとする。

(4) 調査の範囲

大阪府における地方調査は、日本標準産業分類に定める「鉱業，採石業，砂利採取業」、「建設業」、「製造業」、「電気・ガス・熱供給・水道業」、「情報通信業」、「運輸業，郵便業」、「卸売業，小売業」、「金融業，保険業」、「不動産業，物品賃貸業」、「学術研究，専門・技術サービス業」、「宿泊業，飲食サービス業」、「生活関連サービス業，娯楽業」、「教育，学習支援業」、「医療，福祉」、「複合サービス事業」、「サービス業（他に分類されないもの)」に属し、５人以上の常用労働者を雇用する民営、官営及び公営の全事業所から抽出された約2,300事業所について行っている。

なお、「鉱業，採石業，砂利採取業」は、府内では抽出事業所が少ないため、表章していない。

(5) 調査の方法

30人以上の常用労働者を雇用する事業所（以下「第一種事業所」という。）については、事業主が調査票に記入して郵送により提出する方式又は電子情報処理組織により提出する方式とする。

５～29人の常用労働者を雇用する事業所（以下「第二種事業所」という。）については、統計調査員による実地調査を行う方式又は事業主が調査票に記入して電子情報処理組織により提出する方式とする。

２．標本設計及び結果の算定

(1) 抽出方法

第一種事業所については、事業所母集団データベースの年次フレームに基づいて作成した事業所全数リストを抽出のための母集団フレームとし、そこから産業、事業所規模別に無作為に抽出している。抽出した事業所は、予備調査を行った上で調査対象として指定する。

平成30年から、毎年１月分調査時に全体の３分の１を部分的に入れ替えていく「部分入替え方式」になり、その時点における最新の事業所全数リストを用いて実施されるようになっている。

第二種事業所については、二段抽出の方法を採っている。一次抽出単位は、経済センサスの調査区を数個ずつ統合した「毎勤第二種基本調査区」である。ここから一定数を抽出（まず全国調査について抽出、その後に地方調査について追加抽出）し、予備調査を行った上で「毎勤第二種指定調査区」とする。これを「指定調査区」と呼ぶ。次に、指定調査区について「調査区内事業所名簿」を作成し、ここから５～29 人の常用労働者を雇用する事業所を選り抜いて「５～29 人事業所名簿」とする。ここから都道府県別、産業別の所定の抽出率で無作為に抽出し、調査対象として指定する。

なお、調査対象の交替は調査区を３組に分けて６か月ごとに 1/3 ずつ行う方式(ローテーション方式)を採り、各組 18 か月継続の調査を行っている。

(2) 調査結果

調査結果は、大阪府における規模５人以上の全事業所に対応するものとして推定された数値である。したがって、常用労働者１人平均「きまって支給する給与」（定期給与）の標本誤差率が産業、規模別に一定限度内となるように設計されている。

(3) 特別集計(夏季及び年末賞与の集計)

第一種事業所において６月、７月、８月の３か月(夏季)、11 月、12 月、翌年１月の３か月(年末)に支給された「特別に支払われた給与」の中から賞与、期末手当等を抜き出して集計、公表している。

特別集計では、支給を行った事業所数の全事業所に対する割合、支給労働者数(労働者に賞与の支給を行った事業所の常用労働者数であり、支給を受けていない者も含まれる。)の全常用労働者に対する割合、支給労働者１人当たり賞与支給額等を産業別、規模別に集計している。

３．利用上注意すべき事項

(1) 主要調査事項の定義

ア　現金給与額

・「現金給与総額」とは、所得税、社会保険料、組合費等の諸控除金を差し引く以前の金額である。

・「きまって支給する給与」(定期給与)とは、労働協約、団体協約あるいは就業規則等によってあらかじめ定められている支給条件、算定方法によって支給される給与で、超過労働給与を含む。

・「超過労働給与」とは、所定の労働時間を超える労働に対して支給される給与や休日労働、深夜労働に対して支給される給与であり、時間外勤務手当、早朝出勤手当、休日出勤手当、深夜手当等である。

・「所定内給与」とは、「きまって支給する給与」から「超過労働給与」を差し引いた額である。

・「特別給与」とは、「賞与」、「定昇・ベースアップ等の追給」、「３ヵ月を超える期間で算定される通勤手当」及び「その他」であって、支給額が契約等によってあらかじめ確定していても非常にまれに支給されたり支給事由の発生が不確定であるものも含める。なお、調査票では「特別に支払われた給与」としている。

・「現金給与総額」とは、「きまって支給する給与」と「特別給与」の合計額である。

イ　出勤日数

調査期間中に労働者が実際に出勤した日数のことである。有給であっても事業所に出勤しない日は出勤日にはならないが、午前０時から翌日午前０時までの間に１時間でも就業すれば出勤日となる。

ウ　実労働時間数

・「実労働時間数」とは、調査期間中に労働者が実際に労働した時間数である。休憩時間は給与が支給されていると否とにかかわらず除かれるが、運輸関係者等の手待時間は含まれる。本来の職務外として行われる当宿直の時間は含まれない。

・「所定内労働時間数」とは、事業所の就業規則で定められた正規の始業時間と終業時間との間の、休憩時間を除いた実際に労働した時間数である。

・「所定外労働時間数」とは、早出、残業、臨時の呼出、休日出勤等により行った実労働時間数である。

・「総実労働時間数」とは、「所定内労働時間数」と「所定外労働時間数」の合計である。

エ　常用労働者

事業所に使用され給与を支払われている者（船員法に基づく船員を除く。）のうち、期間を定めず又は１ヵ月以上の期間を定めて雇用される者をいう。

理事、重役等の法人の役員や事業主の家族である従業者であっても、常時事業所に勤務して他の一般労働者と同じ給与規則で毎月給与の支払いを受けている者は含まれる。

オ　パートタイム労働者

常用労働者のうち、１日の所定労働時間が一般の労働者より短い者又は１日の所定労働時間はそれと同じで１週の所定労働日数がそれより短い者をいう。

(2) 実数集計結果算定の方法

算定に当たっては、集計産業、事業所規模別に「母集団労働者数」と呼ぶ数値を必要とする。「母集団労働者数」は、経済センサスの結果を基に作られた年次フレームから作成され、設定した時点から月々の集計産業、事業所規模別の労働者異動数の調査結果に基づいて推移するものである。

調査項目の各平均値を算定する場合、集計した産業、事業所規模別の調査労働者数をそれぞれの「母集団労働者数」にまず復元してから行う。この復元する率を「推計比率」と呼び、次の式で求められる。

$$\underset{\text{（産業、規模別）}}{\text{推計比率}} = \frac{\text{母集団労働者数（産業、規模別）}}{\underset{\text{（産業、規模別）}}{\text{男子前調査期間末常用労働者数}} + \underset{\text{（産業、規模別）}}{\text{女子前調査期間末常用労働者数}}}$$

[共に調査票数値の合計値]

ア　月集計における産業、規模別及び産業計、規模計の各種平均値の算定方法

産業別、規模別の調査事業所のきまって支給する給与、超過労働給与、特別に支払われた給与、所定内労働時間、所定外労働時間及び出勤日数の各集計延べ数に推計比率を乗じ、同様の方法で推計した前月末推計労働者数と本月末推計労働者数との和半で除して得られる。

式で示すと、次のようになる。

［各種産業別、規模別］

$$\bar{a} = \frac{a \times r}{\frac{1}{2}\left(e_0 \times r + e_1 \times r\right)}$$

［各種産業計、規模計］

$$\bar{A} = \frac{\sum A}{\frac{1}{2}\left(\sum E_0 + \sum E_1\right)}$$

$\bar{a}$　：各種産業別、規模別の平均値

a　：各種調査票数値の合計(産業、規模別)

r　：推計比率(産業、規模別)

$\bar{A}$　：各種産業計、規模計の平均値

A　：a×r

Σ　：産業又は規模別について合計をとることを示す記号

e_0，e_1　：前月末及び本月末調査労働者数(産業、規模別)

E_0，E_1　：$e_0 \times r$，$e_1 \times r$

イ　年集計における規模、産業別及び規模計、産業計の各種平均値の算定方法

月集計において求めた数値(各集計延べ数にそれぞれの推計比率を乗じた数値)の１月分から12月分までを合計する。これを年累計サマリーと呼び、年平均値は次式により求める。

［各種産業別、規模別］

$$\bar{b} = \frac{b}{\frac{1}{2}(t_0 + t_1)}$$

［各種産業計、規模計］

$$\bar{B} = \frac{\sum b}{\frac{1}{2}(\sum t_0 + \sum t_1)}$$

$\bar{b}$ ：各種産業別、規模別の平均値
b ：各種Ａの年累計サマリー(産業、規模別)
$\bar{B}$ ：各種産業計、規模計の平均値
Σ ：産業又は規模別について合計をとることを示す記号
t_0，t_1 ：E_0，E_1 の年累計サマリー(産業、規模別)

(3) 指数、増減率及び労働異動率

ア　指数作成の意義及び基準時

指数作成の意義は、ある時点の水準を産業、規模によらず100に揃えることによって、その後の推移(時系列変化)を産業間、規模間で比較することを容易にすることにある。

水準を100とする時点を「基準時」といい、指数の基準時に関する統計基準(平成22年総務省告示第112号)において西暦年数の末尾が０又は５の年に更新することとされている。現在の基準時は、令和２(2020)年である。

イ　指数の種類

毎月勤労統計調査の大阪府における指数は、次のとおりである。

指数の種類	指数作成に用いる実数
常用雇用指数	本調査期間末常用労働者数
現金給与総額指数	常用労働者一人平均月間現金給与総額
きまって支給する給与指数	常用労働者一人平均月間きまって支給する給与
所定内給与指数	常用労働者一人平均月間所定内給与
総実労働時間指数	常用労働者一人平均月間総実労働時間数
所定内労働時間指数	常用労働者一人平均月間所定内労働時間数
所定外労働時間指数	常用労働者一人平均月間所定外労働時間数
実質賃金指数(現金給与総額指数)	―
実質賃金指数(きまって支給する給与指数)	―

ウ　月集計における指数の作成方法

実質賃金指数以外の指数は、実数を「基準数値」と呼ぶ数値(基準年における指数作成に用いる実数の12か月単純平均値)で除して100倍し、四捨五入して小数点以下第一位の数値としたものである。

実質賃金指数は、現金給与総額指数ときまって支給する給与指数を、それぞれ大阪市の消費者物価指数(持家の帰属家賃を除く総合)(総務省統計局作成)で除して100倍し、四捨五入して小数点以下第一位の数値としたものである。これは、賃金の変化から物価変化分を除いた変化を表す指数である。なお、実質賃金指数と対比して用いる場合、現金給与総額指数を名目賃金指数という。

エ　年集計における指数の作成方法

指数の年平均値は、求めた毎月の指数を単純平均し、四捨五入して小数点以下第一位の数値としたものである。

実質賃金指数は、名目賃金指数の年平均値（四捨五入して小数点以下第一位の数値としておく。）を大阪市の消費者物価指数(持家の帰属家賃を除く総合)の年平均値（四捨五入して小数点以下第一位の数値としておく。）

で除して100倍した後、四捨五入により小数点以下第一位の数値としたものである。

オ　指数の改訂(ギャップ修正)

過去の指数の修正を適宜行うことでより正確な時系列比較が行われると考えられることから、指数及び増減率を修正することがある。

抽出替え時の月には新しい母集団事業所リストから抽出した新サンプルに入れ替えるが、従来のサンプルについても調査を行い、それぞれ集計する。両者の結果には差が生じるが、新サンプルが新しい母集団事業所リストから抽出したものであるからより正確な水準であると考えられる。この考えにしたがって、抽出替えの際に生じた時系列ギャップを調整しながら過去の指数を修正することとなる。この修正行為を「ギャップ修正」という。

平成30年１月分調査での部分入替え方式導入以降は、賃金及び労働時間指数については従来行ってきたギャップ修正を行わないこととするとともに、常用雇用指数については従来どおり、経済センサス等の全数調査により真の常用労働者数が得られた際に全国調査、地方調査ともに労働者数推計のベンチマークとすることに伴う改訂を行っている。

修正方法は次のとおり。

①　常用雇用指数

最新の経済センサスの結果(民営及び官公営)が示され、新しい母集団枠が利用可能となったときに改訂を行う。最近では、令和３年経済センサス‐活動調査等の結果を新しいベンチマークとすることに伴う改訂を行った。

a. 修正期間

平成28年６月から令和５年12月まで

b. ギャップ率の計算

$$G_1\ (\text{ギャップ率}) = \frac{\text{令和３年経済センサス-活動調査による常用雇用者数}}{\text{毎勤による令和３年５月分の本月末常用労働者数}}$$

(小数点以下第７位)

ただし、令和３年５月分の本月末労働者数は、常用雇用指数に令和２年基準数値をかけて算出する。

c. 指数の修正

平成28年６月から令和３年５月までの指数を次の式に基づき修正した。

$$I' = I \times \{1 + (G_1 - 1) \times \frac{n}{60}\}$$

(小数点以下第１位)

I'　：修正後指数

I　：修正前指数

G_1　：(b. で求めた)ギャップ率

n　：平成28年６月から当該月までの月数(平成28年６月はｎ＝１、令和３年５月はｎ＝60)

令和３年６月から令和５年12月までの指数を次の式に基づき修正した。

$$I' = I \times G_1$$

（小数点以下第１位）

I’　：修正後指数

I　：修正前指数

G_1　：(b. で求めた)ギャップ率

d. 年平均等の指数

年平均、半期及び四半期の指数については、各月の指数を c. の式に基づき改訂した後、当該期間で単純平均して算出した。

② 常用雇用指数の増減率

指数を上記①ｃ. 及び③ａ. のとおり改訂した上で再計算した。

（再計算した期間）

月　次：平成 28 年６月以降令和３年６月までの前年同月増減率

四半期：平成 28 年第２四半期以降令和３年第２四半期までの前年同期増減率

半　期：平成 28 年上半期以降令和３年上半期までの前年同期増減率

年　：平成 28 年平均以降令和３年平均までの前年増減率

③ 指数の基準時更新

令和４年１月分の調査結果の公表と同時に行った。

なお、令和３年 12 月までの全ての指数について、以下の処理を行った。

a. 指数の遡及改訂

（名目賃金・労働時間・常用雇用指数）

令和３年 12 月までの全ての指数を令和２年平均の指数が 100 になるよう、次式より改訂した。

$$I' = I \times \frac{(\text{令和２年の指数の或る月数}) \times 100}{\text{令和２年各月の指数の合計}}$$

I’：令和２年基準の指数

I：基準更新前指数

（実質賃金指数）

実質賃金指数開始時点から令和３年 12 月までの指数を、次式に基づき改訂した。

$$R_{2020} = \frac{W}{C_{2020}} \times 100$$

R_{2020}　：令和２年基準の実質賃金指数

W　：a. の式に基づき修正した(名目)賃金指数

C_{2020}　：令和２年基準の大阪市の消費者物価指数(持家の帰属家賃を除く総合)

b. 年平均等の指数

年平均、半期及び四半期の指数については、a. の改訂後の指数値をそれぞれの期間で単純平均(それぞれについて足し上げた後、年平均であれば 12 で、四半期であれば３で除する。) して算出した。

ただし、実質賃金指数の年平均等は、基準時更新後の(名目)賃金指数と大阪市の消費者物価指数(持家の帰属家賃を除く総合)(令和２年基準)のそれぞれについて年平均等をとったものの比により得た。

c. 実質賃金指数の増減率

実質賃金指数の増減率は、a. において基準時更新した後の指数(令和２年基準)を利用し、改訂時は令和３年１月分から同年 12 月分までの前年同月増減率等について再計算を行った。

なお、実質賃金指数以外の指数については、基準時更新による指数改訂に伴う増減率の再計算は行わなかった。

カ　入職率及び離職率

毎月勤労統計調査では前月末、本月末現在の常用労働者数とともに、月間の増加労働者数及び減少労働者数を調査しており、これらの増減の前月末労働者数に対する百分比をそれぞれ入職率、離職率(総称して「労働異動率」ともいう。) として毎月、次式により産業別に算出している。

$$入職率＝\frac{調査期間中の増加常用労働者数}{前調査期間末常用労働者数}\times１００$$

$$離職率＝\frac{調査期間中の減少常用労働者数}{前調査期間末常用労働者数}\times１００$$

(四捨五入により小数点以下第２位まで求める)

入職率・離職率には、新規入職者・離職者だけでなく、同一企業内での転勤者や給与支給の復活者・停止者等が含まれている。

雇用指数は、前述したように公表数値が定期的に修正されるが、労働異動率は過去に遡って修正しない。

労働異動率の年平均は、１月分から 12 月分までの数値の単純平均としている。また、変化は増減差(ポイント)で捉えている。

様式第1号（第9条関係）

政府統計

統計法に基づく基幹統計調査

毎月勤労統計調査全国調査票
（第一種事業所用）

秘

厚生労働省

令和　　年　　月分

都道府県番号	事業所一連番号	産業分類番号 大	産業分類番号 中	産業分類番号 小	抽出率番号	※事業所規模番号	※企業規模番号

※印欄は記入しないでください。

1　主要な生産品又は事業の内容は何ですか。
（主要なものとは、総収入の最も多いものです。）

2　調査期間はいつからいつまででしたか。（前月の最終給与締切日の翌日から、本月の最終給与締切日までの1か月間です。）

月　日から　月　日まで

3　調査期間中に事業活動を行った日数は何日でしたか。

日

4　企業の全常用労働者数は何人ですか。該当の番号を○で囲んでください。（貴企業（同一会社）に属する事業所のすべてに雇用される常用労働者数です。）

(1) 1,000人以上
(2) 300～999人
(3) 100～299人
(4) 30～99人
(5) 5～29人

常用労働者についてお答えください。**常用労働者とは**、期間を定めずに、又は1か月以上の期間を定めて雇われている者をいいます。事業主又は法人の代表者、無給の家族従業者は除きます。

パートタイム労働者とは、常用労働者のうち、1日の所定労働時間が一般の労働者よりも短い者及び1日の所定労働時間が一般の労働者と同じで1週の所定労働日数が一般の労働者よりも少ない者です。

常用労働者の性別		5 常用労働者数 (1) 前調査期間の末日は何人でしたか。	(2) 採用、転勤等による増加は何人でしたか。	(3) 解雇、退職、転勤等による減少は何人でしたか。	(4) 本調査期間の末日は何人でしたか。	(5) うち、パートタイム労働者は何人でしたか。	6 出勤日数 実際に出勤した日の合計は延べ何日でしたか。（有給休暇は含めないでください。1時間でも出勤した日は1日に数えてください。）	7 実労働時間数（休憩時間は含めないでください。） (1) 所定内労働時間の合計は延べ何時間でしたか。	(2) 所定外労働時間の合計は延べ何時間でしたか。	8 現金給与額（税込み額です。） (1) きまって支給する給与の総額はいくらでしたか。（労働協約、就業規則等に支給条件、算定方法等が定められている給与です。）	(2) うち、超過労働給与の総額はいくらでしたか。（残業手当、深夜手当等です。）	(3) 特別に支払われた給与の総額はいくらでしたか。（盆、暮等の賞与、3か月を超える期間で算定される給与、ベースアップの差額追給分及び支給事由の発生が不確実な給与です。）	(4) 左の特別に支払われた給与の名称及び名称別金額を記入してください。
男	1	人	人	人	人	人	日	時間	時間	百万　千円	計欄に記入してください。	百万　千円	①賞与 百万　千円
女	2												②定昇・ベースアップ等の追給（　）月分から（　）月分 千円
計	3										百万　千円		③3か月を超える期間で算定される通勤手当 千円
		◎ 計のうち、パートタイム労働者分について記入してください。											その他（名称別に金額を記入してください。）
うち、パートタイム労働者	4												④ 千円 ⑤ 千円

9　変動状況（調査期間中に、次のことがあった場合は該当事項の数字を○で囲み、右の備考欄にその概略を記入してください。）

1 定昇を実施した。
2 ベースアップを実施した。
3 操業短縮、一時休業を実施した。
4 休日に操業、営業等の事業活動を行った。
5 制度上の週所定労働時間の短縮を実施した。
6 夏休みなど、週休以外の休日を増やした。

10　備考（本月分の報告内容と前月分の間に著しい差がある場合は、その理由を記入してください。）

記入担当者氏名	
調査票提出年月日	年　月　日

この調査票は、10日までに提出してください。
この調査は、統計法に基づく基幹統計を作成するために行う調査です。
この調査の対象となった事業所の方々には統計法に基づく報告の義務があり、報告の拒否や虚偽報告については罰則があります。
この調査の実施に当たっては、特に必要がある場合には、資料の提出のお願いや関係者の方々への質問を行うことがあります。

SAMPLE

様式第2号（第9条関係）

1 主要な生産品又は事業の内容は何ですか。
（主要なものとは、総収入の最も多いものです。）

---

2 調査期間はいつからいつまでででしたか。（前月の最終給与締切日の翌日から、本月の最終給与締切日までの1か月間です。）

月　日から　月　日まで

3 調査期間中に事業活動を行った日数は何日でしたか。

日

4 企業の全常用労働者数は何人ですか。該当の番号を○で囲んでください。（貴企業（同一会社）に属する事業所のすべてに雇用される常用労働者数です。）

(1) 1,000人以上
(2) 300～999人
(3) 100～299人
(4) 30～99人
(5) 5～29人

政府統計

統計法に基づく基幹統計調査

毎月勤労統計調査全国調査票
（第二種事業所用）

秘

厚生労働省

令和　年　月分

都道府県番号	調査区番号	事業所一連番号	産業分類番号 大	産業分類番号 中	産業分類番号 小	抽出率番号	※事業所規模番号	※企業規模番号

※印欄は記入しないでください。

常用労働者についてお答えください。**常用労働者とは**、期間を定めずに、又は1か月以上の期間を定めて雇われている者をいいます。事業主又は法人の代表者、無給の家族従業者は除きます。

パートタイム労働者とは、常用労働者のうち、1日の所定労働時間が一般の労働者よりも短い者及び1日の所定労働時間が一般の労働者と同じで1週の所定労働日数が一般の労働者よりも少ない者です。

常用労働者の性別		5 常用労働者数 (1) 前調査期間の末日は何人でしたか。	(2) 採用、転勤等による増加は何人でしたか。	(3) 解雇、退職、転勤等による減少は何人でしたか。	(4) 本調査期間の末日は何人でしたか。	(5) うち、パートタイム労働者は何人でしたか。	6 出勤日数 実際に出勤した日の合計は延べ何日でしたか。（有給休暇は含めないでください。1時間でも出勤した日は1日に数えてください。）	7 実労働時間数（休憩時間は含めないでください。） (1) 所定内労働時間の合計は延べ何時間でしたか。	(2) 所定外労働時間の合計は延べ何時間でしたか。	8 現金給与額（税込み額です。） (1) きまって支給する給与の総額はいくらでしたか。（労働協約、就業規則等に支給条件、算定方法等が定められている給与です。）	(2) うち、超過労働給与の総額はいくらでしたか。（残業手当、深夜手当等です。）	(3) 特別に支払われた給与の総額はいくらでしたか。（盆、暮等の賞与、3か月を超える期間で算定される給与、ベースアップの差額追給分及び支給事由の発生が不確実な給与です。）	(4) 左の特別に支払われた給与の名称及び名称別金額を記入してください。
男	1	人	人	人	人	人	日	時間	時間	百万　千円	計欄に記入してください。	百万　千円	①賞与 百万　千円
女	2												②定昇・ベースアップ等の追給（　）月分から（　）月分 千円
計	3										百万　千円		③3か月を超える期間で算定される通勤手当 千円
うち、パートタイム労働者	4	◎ 計のうち、パートタイム労働者分について記入してください。											その他（名称別に金額を記入してください。） ④ 千円 ⑤ 千円

9 変動状況 〔調査期間中に、次のことがあった場合は該当事項の数字を○で囲み、右の備考欄にその概略を記入してください。〕

1 定昇を実施した。
2 ベースアップを実施した。
3 操業短縮、一時休業を実施した。
4 休日に操業、営業等の事業活動を行った。
5 制度上の週所定労働時間の短縮を実施した。
6 夏休みなど、週休以外の休日を増やした。

10 備考 〔本月分の報告内容と前月分の間に著しい差がある場合は、その理由を記入してください。〕

事業所の面接者氏名	
調査票作成年月日	年　月　日
統計調査員印	

この調査票は、10日までに都道府県庁の統計主管課に提出してください。
この調査は、統計法に基づく基幹統計を作成するために行う調査です。
この調査の対象となった事業所の方々には統計法に基づく報告の義務があり、報告の拒否や虚偽報告については罰則があります。
この調査の実施に当たっては、特に必要がある場合には、資料の提出のお願いや関係者の方々への質問を行うことがあります。

SAMPLE

様式第3号（第9条関係）

1 主要な生産品又は事業の内容は何ですか。
（主要なものとは、総収入の最も多いものです。）

---

2 調査期間はいつからいつまでででしたか。（前月の最終給与締切日の翌日から、本月の最終給与締切日までの1か月間です。）

月　日から　月　日まで

3 調査期間中に事業活動を行った日数は何日でしたか。

日

4 企業の全常用労働者数は何人ですか。該当の番号を○で囲んでください。（貴企業（同一会社）に属する事業所のすべてに雇用される常用労働者数です。）

(1) 1,000人以上
(2) 300～999人
(3) 100～299人
(4) 30～99人
(5) 5～29人

政府統計

統計法に基づく基幹統計調査

毎月勤労統計調査地方調査票
（第一種事業所用）

秘

令和　年　月分

厚生労働省

都道府県番号	事業所一連番号	産業分類番号 大	中	小	抽出率番号	※事業所規模番号	※企業規模番号

※印欄は記入しないでください。

常用労働者についてお答えください。**常用労働者とは**、期間を定めずに、又は1か月以上の期間を定めて雇われている者をいいます。事業主又は法人の代表者、無給の家族従業者は除きます。

パートタイム労働者とは、常用労働者のうち、1日の所定労働時間が一般の労働者よりも短い者及び1日の所定労働時間が一般の労働者と同じで1週の所定労働日数が一般の労働者よりも少ない者です。

常用労働者の性別		5 常用労働者数 (1) 前調査期間の末日は何人でしたか。	(2) 採用、転勤等による増加は何人でしたか。	(3) 解雇、退職、転勤等による減少は何人でしたか。	(4) 本調査期間の末日は何人でしたか。	(5) うち、パートタイム労働者は何人でしたか。	6 出勤日数 実際に出勤した日の合計は延べ何日でしたか。（有給休暇は含めないでください。1時間でも出勤した日は1日に数えてください。）	7 実労働時間数（休憩時間は含めないでください。） (1) 所定内労働時間の合計は延べ何時間でしたか。	(2) 所定外労働時間の合計は延べ何時間でしたか。	8 現金給与額（税込み額です。） (1) きまって支給する給与の総額はいくらでしたか。（労働協約、就業規則等に支給条件、算定方法等が定められている給与です。）	(2) うち、超過労働給与の総額はいくらでしたか。（残業手当、深夜手当等です。）	(3) 特別に支払われた給与の総額はいくらでしたか。（盆、暮等の賞与、3か月を超える期間で算定される給与、ベースアップの差額追給分及び支給事由の発生が不確実な給与です。）	(4) 左の特別に支払われた給与の名称及び名称別金額を記入してください。
男	1	人	人	人	人	人	日	時間	時間	百万　千円	計欄に記入してください。	百万　千円	①賞与 百万　千円
女	2												②定昇・ベースアップ等の追給（　）月分から（　）月分 千円
計	3										百万　千円		③3か月を超える期間で算定される通勤手当 千円
		◎ 計のうち、パートタイム労働者分について記入してください。											その他（名称別に金額を記入してください。）
うち、パートタイム労働者	4												④ 千円 ⑤ 千円

9 変動状況（調査期間中に、次のことがあった場合は該当事項の数字を○で囲み、右の備考欄にその概略を記入してください。）

1 定昇を実施した。
2 ベースアップを実施した。
3 操業短縮、一時休業を実施した。
4 休日に操業、営業等の事業活動を行った。
5 制度上の週所定労働時間の短縮を実施した。
6 夏休みなど、週休以外の休日を増やした。

10 備考（本月分の報告内容と前月分の間に著しい差がある場合は、その理由を記入してください。）

記入担当者氏名	
調査票提出年月日	年　月　日

この調査票は、10日までに提出してください。
この調査は、統計法に基づく基幹統計を作成するために行う調査です。
この調査の対象となった事業所の方々には統計法に基づく報告の義務があり、報告の拒否や虚偽報告については罰則があります。
この調査の実施に当たっては、特に必要がある場合には、資料の提出のお願いや関係者の方々への質問を行うことがあります。

SAMPLE

様式第4号（第9条関係）

統計法に基づく基幹統計調査

毎月勤労統計調査地方調査票
（第二種事業所用）

秘

厚生労働省

令和　　年　　月分

都道府県番号	調査区番号	事業所一連番号	産業分類番号 大	中	小	抽出率番号	※事業所規模番号	※企業規模番号

※印欄は記入しないでください。

1　主要な生産品又は事業の内容は何ですか。（主要なものとは、総収入の最も多いものです。）

2　調査期間はいつからいつまでででしたか。（前月の最終給与締切日の翌日から、本月の最終給与締切日までの1か月間です。）

月　　日から　　月　　日まで

3　調査期間中に事業活動を行った日数は何日でしたか。

日

4　企業の全常用労働者数は何人ですか。該当の番号を○で囲んでください。（貴企業（同一会社）に属する事業所のすべてに雇用される常用労働者数です。）

(1) 1,000人以上
(2) 300～999人
(3) 100～299人
(4) 30～99人
(5) 5～29人

常用労働者についてお答えください。**常用労働者とは**、期間を定めずに、又は1か月以上の期間を定めて雇われている者をいいます。事業主又は法人の代表者、無給の家族従業者は除きます。

パートタイム労働者とは、常用労働者のうち、1日の所定労働時間が一般の労働者よりも短い者及び1日の所定労働時間が一般の労働者と同じで1週の所定労働日数が一般の労働者よりも少ない者です。

常用労働者の性別		5 常用労働者数 (1) 前調査期間の末日は何人でしたか。	(2) 採用、転勤等による増加は何人でしたか。	(3) 解雇、退職、転勤等による減少は何人でしたか。	(4) 本調査期間の末日は何人でしたか。	(5) うち、パートタイム労働者は何人でしたか。	6 出勤日数 実際に出勤した日の合計は延べ何日でしたか。(有給休暇は含めないでください。1時間でも出勤した日は1日に数えてください。)	7 実労働時間数 (休憩時間は含めないでください。) (1) 所定内労働時間の合計は延べ何時間でしたか。	(2) 所定外労働時間の合計は延べ何時間でしたか。	8 現金給与額（税込み額です。） (1) きまって支給する給与の総額はいくらでしたか。(労働協約、就業規則等に支給条件、算定方法等が定められている給与です。)	(2) うち、超過労働給与の総額はいくらでしたか。(残業手当、深夜手当等です。)	(3) 特別に支払われた給与の総額はいくらでしたか。(盆、暮等の賞与、3か月を超える期間で算定される給与、ベースアップの差額追給分及び支給事由の発生が不確実な給与です。)	(4) 左の特別に支払われた給与の名称及び名称別金額を記入してください。
男	1	人	人	人	人	人	日	時間	時間	百万　千円	計欄に記入してください。	百万　千円	①賞与 百万　千円
女	2												②定昇・ベースアップ等の追給（　）月分から（　）月分 千円
計	3										百万　千円		③3か月を超える期間で算定される通勤手当 千円
		◎ 計のうち、パートタイム労働者分について記入してください。											その他（名称別に金額を記入してください。）
うち、パートタイム労働者	4												④ 千円 ⑤ 千円

9　変動状況（調査期間中に、次のことがあった場合は該当事項の数字を○で囲み、右の備考欄にその概略を記入してください。）

1 定昇を実施した。
2 ベースアップを実施した。
3 操業短縮、一時休業を実施した。
4 休日に操業、営業等の事業活動を行った。
5 制度上の週所定労働時間の短縮を実施した。
6 夏休みなど、週休以外の休日を増やした。

10　備考（本月分の報告内容と前月分の間に著しい差がある場合は、その理由を記入してください。）

事業所の面接者氏名	
調査票作成年月日	年　月　日
統計調査員印	

この調査票は、10日までに都道府県庁の統計主管課に提出してください。
この調査は、統計法に基づく基幹統計を作成するために行う調査です。
この調査の対象となった事業所の方々には統計法に基づく報告の義務があり、報告の拒否や虚偽報告については罰則があります。
この調査の実施に当たっては、特に必要がある場合には、資料の提出のお願いや関係者の方々への質問を行うことがあります。

SAMPLE

様式第5号 （第9条関係）

統計法に基づく基幹統計調査

毎月勤労統計調査特別調査票

（令和　　年7月分）

政府統計　　秘　厚生労働省

1 事業所名	都道府県番号	調査区番号	事業所一連番号	※産業分類番号 大	※産業分類番号 中	企業規模番号
（電話）　　局　　番						

2 主要な生産品又は事業の内容は何ですか。（主要なものとは、総収入の最も多いものです。）	3 調査期間はいつからいつまでででしたか。（6月の最終給与締切日の翌日から7月の最終給与締切日までの1か月間です。） 月　　日から　　月　　日まで	4 調査期間[illegible]日の常用労働者数は何人で[illegible]か。 人	5 企業（同一会社に属するすべての事業所）の全常用労働者数は、何人ですか。該当する番号を○で囲んでください。 (1) 30人以上　(2) 5～29人　(3) 1～4人

常用労働者について記入してください。

〔常用労働者とは、期間を定めずに、又は1か月以上の期間を定めて雇われている者をいいます。　次の者は除き[illegible]。○事業主又は法人の代表者　○無給の[illegible]族従業者〕

	1 氏名又は符号	2 性 男	2 性 女	3 通勤・住込みの別（注） 通	3 通勤・住込みの別（注） 住	4 家族労働者であるかどうかの別 家族	4 家族労働者であるかどうかの別 家族以外	5 年齢〔1年未満の端[illegible]は切り捨て[illegible]ください。〕	6 勤続年数	7 勤日[illegible]（1[illegible]就業した日[illegible]日に数えてください。有[illegible]休暇は[illegible]ないでください。）	8 1日の実労働時間数（7月中の通常日の労働時間を記入してください。休憩時間は除きます。）	9 きまって支給する現金給与額（毎月同じように支給される給与（税込み）で、残業手当を含みます。）（100円未満は四捨五入してください。）	10 昨年の8月1日から今年の7月31日までに特別に支払われた現金給与額（夏季又は年末の賞与、3か月を超える期間で算定される給与、ベースアップの差額追給分及び支給事由の発生が不確実な給与の総額（税込み）です。毎月きまって支給する給与は含みません。）
								年		日	時間	百万 拾万 万 千 百円	百万 拾万 万 千 百円
	1	1	2	1	2	1	2						
	2	1	2	1	2	1	2						
	3	1	2	1	2	1	2						
	4	1	2	1	2	1	2						

（注） 住込みとは、家族労働者であるかどうかを問わず、事業所の構内又は事業主の住宅内に居住し、常態として食事の提供を受けている者をいいます。

備考		面接者氏名		調査票作成年月日	年　月　日	統計調査員印	

※印欄は記入しないでください。

この調査は、統計法に基づく基幹統計を作成するために行う調査です。
この調査の対象となった事業所の方々には統計法に基づく報告の義務があり、報告の拒否や虚偽報告については罰則があります。
この調査の実施に当たっては、特に必要がある場合には、資料の提出のお願いや関係者の方々への質問を行うことがあります。

SAMPLE

５．毎月勤労統計調査の沿革

（調査名とその実施機関）　　［注　(1) 実施主体　(2) 対象範囲及び数］

職工賃銀毎月調査
鉱夫賃銀毎月調査
（大正12年７月～大正14年３月）
↓

労働統計（日銀）
（大正10年11月～昭和14年７月）

賃金毎月調査
（大正14年４月～昭和14年５月）
↓

吸収

労働統計毎月実地調査
（昭和14年６月～昭和16年10月）
↓

労働統計毎月調査
（昭和16年11月～昭和19年６月）
↓

毎月勤労統計調査（第１期）
（昭和19年７月～昭和26年３月）
↓

毎月勤労統計調査（第２期）
（昭和26年４月～昭和32年６月）

全国調査　　地方調査

↓

(1) 内務省社会局
(2) 北海道ほか22府県における工場及び東京鉱務署ほか４鉱務署管内における鉱山
合計510所（大正12年7月当時）

(1) 内閣統計局
(2) 29府県の工場、鉱山及び交通関係事業所
合計2,500所（昭和14年1月以降）

(1) 内閣統計局
(2) 33府県における上記範囲事業所
合計約7,200所

(1) 内閣統計局
(2) 33府県における上記範囲事業所
合計約4,700所

(1) 総理府統計局（調査の企画、結果公表について、昭和23年9月以降労働省）
(2) 全国の工場、鉱山、交通事業体、銀行、百貨店
合計約5,000所

(1) 労働省
(2) 鉱業、建設業、製造業、卸売・小売業、不動産業、金融・保険業、運輸・通信業、電気・ガス・水道業、サービス業（一部）に属し、規模30人以上の事業所
18,500所（うち全国調査9,300所）

毎月勤労統計調査（第３期）
（昭和32年７月～平成元年12月）

(1) 労働省

全国甲調査
(2) 鉱業、建設業、製造業、電気・ガス・熱供給・水道業、運輸・通信業、卸売・小売業、飲食店、金融・保険業、不動産業、サービス業の各産業に属し、規模30人以上の事業所
約16,700所（うち大阪府は約900所）

全国乙調査
(2) 全国甲調査と同じ産業に属し、労働大臣の指定する調査区（約1,900区）に所在し、規模5～29人の事業所
約16,500所（うち大阪府は約1,300所）

地方調査
(2) 全国甲調査と同じ産業に属し、規模30人以上の事業所
約22,000所（うち大阪府は約1,000所）

特別調査
【昭和32年～昭和54年】
(2) 全国甲調査と同じ産業に属し、労働大臣の指定する調査区（約2,300区）に所在し、規模1～4人の事業所
約40,000所

昭和33年から昭和44年までは労災特別調査として実施

↓

【昭和55年～平成元年】
(2) 全国甲調査と同じ産業に属し、労働大臣の指定する調査区（約4,750区）に所在し、規模1～29人の事業所
約134,000所（うち大阪府は約3,500所）

↓

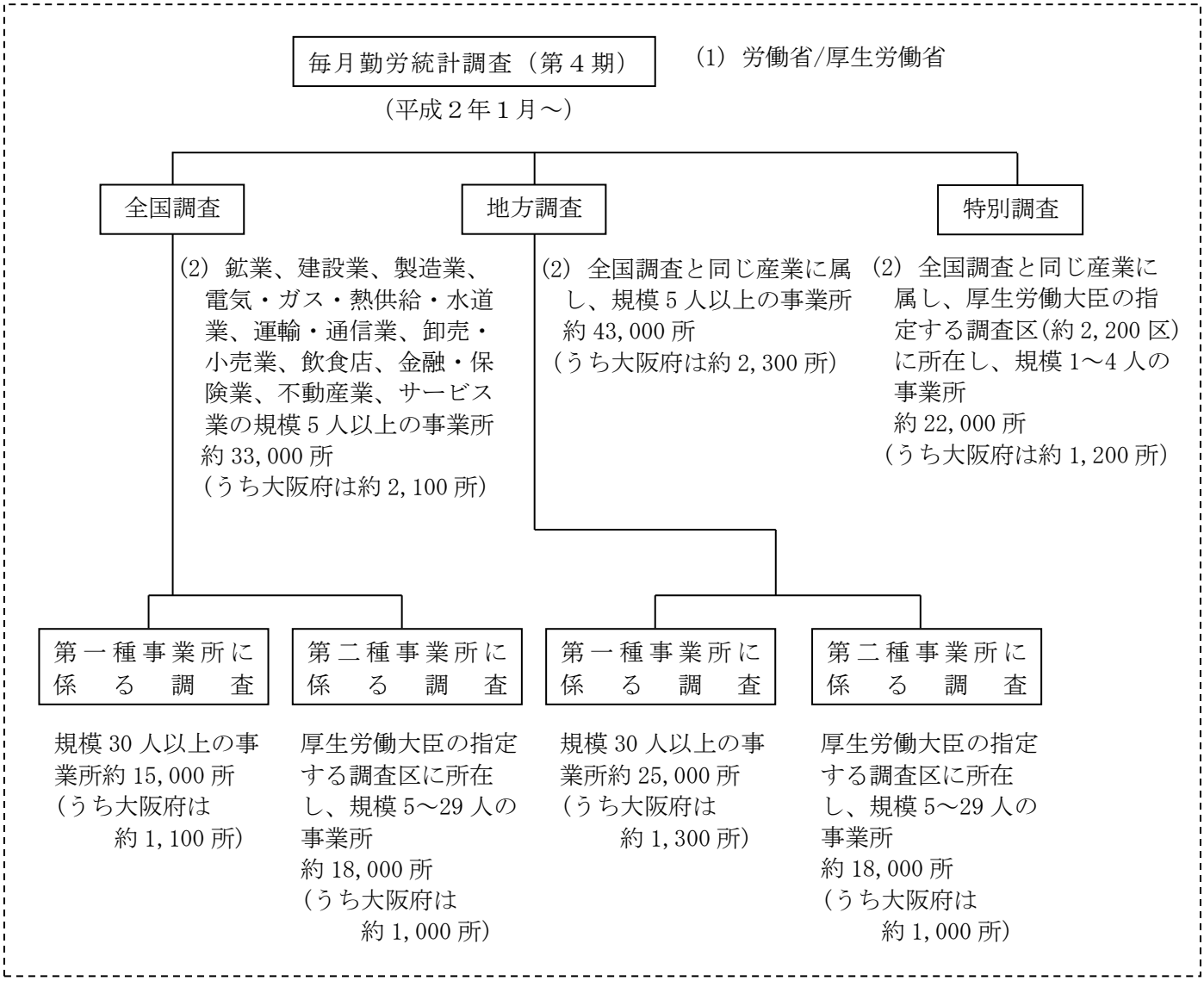

地方調査は、大阪府内約 38 万事業所のうち、常用労働者５人以上の事業所から約 2,300 所（うち常用労働者 30 人以上の事業所約 1,300 所）を無作為に抽出して調査対象としている。

平成 17 年１月分から、全国調査及び地方調査とも、平成 14 年３月改定の日本標準産業分類に基づく集計、公表を開始した。（特別調査は平成 16 年調査から）

平成 29 年１月分から、全国調査及び地方調査とも、平成 25 年 10 月改定の日本標準産業分類に基づく集計、公表を開始した。（特別調査は平成 29 年調査から）

■産業の表章(大分類)の変遷（昭和 26 年 4 月～平成 16 年 12 月）

産　業　名	26.4～26.12	27.1～32.12	33.1～47.3	47.4～47.12	48.1～60.3	60.4～16.12
建設業		○	○	○	○	○
製造業	○	○	○	○	○	○
電気・ガス・熱供給・水道業	○ 注(1)	○ 注(1)	○ 注(2)	○ 注(2)	○ 注(3)	○
運輸・通信業			○	○	○	○
卸売・小売業，飲食店	○ 注(4)	○ 注(4)	○ 注(4)	○ 注(4)	○ 注(4)	○
金融・保険業	○	○	○	○	○	○
不動産業	○	○	○	○	○	○
サービス業	－	－	－	○	○	○

注(1)「運輸通信及びその他の公益事業」として表章
(2)「電気・ガス・水道業」として表章
(3)「電気・ガス・水道業・熱供給業」として表章
(4)「卸売・小売業」として表章

（平成 17 年 1 月～平成 28 年 12 月）　　（平成 29 年 1 月～）

産　業　名　注(5)	産　業　名　注(6)
E　建設業	D　建設業
F　製造業	E　製造業
G　電気･ガス・熱供給・水道業	F　電気･ガス・熱供給・水道業
H　情報通信業	G　情報通信業
I　運輸業	H　運輸業，郵便業
J　卸売・小売業	I　卸売業，小売業
K　金融・保険業	J　金融業，保険業
L　不動産業	K　不動産業，物品賃貸業
	L　学術研究，専門・技術サービス業
M　飲食店，宿泊業	M　宿泊業，飲食サービス業
	N　生活関連サービス業，娯楽業
O　教育，学習支援業	O　教育，学習支援業
N　医療，福祉	P　医療，福祉
P　複合サービス事業	Q　複合サービス事業
Q　サービス業(他に分類されないもの)	R　サービス業(他に分類されないもの)

注(5)　平成 14 年 3 月改定の日本標準産業分類に基づく
(6)　平成 25 年 10 月改定の日本標準産業分類に基づく

大阪の賃金、労働時間及び雇用の動き
毎月勤労統計調査地方調査　年報
令和７年

令和８年８月発行
編集・発行　大阪府総務部統計課
勤労・教育グループ

統計に関する情報がてんこ盛り！
「大阪府の統計情報」

大阪府が有する様々な統計情報を中心としたポータルサイトです

皆様の「知りたい」にお応えするため、より見やすく・親しみやすく・探しやすくなるよう、トップページをリニューアルしました。スマホ・パソコンどちらでも見やすいレイアウトになっています。
大阪の姿を『数字』で知りたいとき、どうぞご覧ください。

●「今のおおさか見てみる値！」
統計課が毎月調査・公表している主要４指標をトップページで紹介
＊人口、消費者物価、雇用・給与・労働時間、工業生産・出荷・在庫

●ページトップに「調査名」「分野」「キーワード」など
５つの「探す」ボタンを設置

●最近の統計は Excel ファイルで掲載　＊全てではありません

●大阪の姿がグラフで分かるハンディな冊子「データおおさか」をダウンロードできます

大阪府の統計情報

大阪府総務部　統計課　勤労・教育グループ
〒559-8555　大阪市住之江区南港北 1-14-16　大阪府咲洲庁舎（さきしまコスモタワー）19 階
TEL 06（6210）9200・9201／FAX 06（6210）9210
URL：　https://www.pref.osaka.lg.jp/o040090/toukei/top_portal/index.html
令和８年８月発行

リサイクル適性Ⓐ
この印刷物は、印刷用の紙へリサイクルできます。