


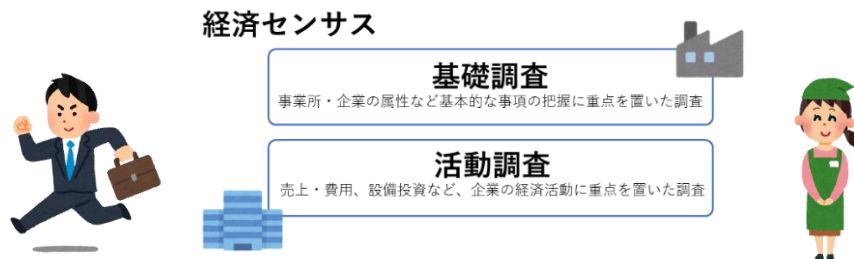
繊維とお酒って？ - 経済センサスを産業別に見ると？ -



大阪府総務部統計課

©2014 大阪府もずやん

7月の統計トピックス No.17 では、令和3年経済センサス-活動調査-から製造業の話題を取り上げました。今回は、活動調査のうち、大阪府統計課が令和5年8月9日に公表した「[産業横断的集計](#)」から民営事業所数(以下、「事業所数」とします)、従業者数等について、大阪府の産業を幅広く見ていきたいと思います！



1. 全国から見た大阪の産業

(1) 大阪府全体の民営事業所数及び従業者数

事業所数は 46 万 9,446 事業所(事業内容等不詳含む)となっています。従業者数は 452 万 8,208 人(男女別不詳含む)で、それぞれ全国2位となっています。全国に占める割合は、事業所数が 8.0%、従業者数が 7.8%です。従業者数のうち、男性は 248 万 7,318 人(54.9%)、女性が 199 万 6,113 人(44.1%)となっています。

民営事業所数及び従業者数 (上位3都道府県)

順位	都道府県	事業所数	全国に占める割合	順位	都道府県	従業者数	全国に占める割合
			%			人	%
	全 国	5,844,088	100.0		全 国	57,949,915	100.0
1	東 京 都	802,355	13.7	1	東 京 都	9,592,059	16.6
2	大 阪 府	469,446	8.0	2	大 阪 府	4,528,208	7.8
3	神 奈 川 県	339,341	5.8	3	愛 知 県	3,818,542	6.6

※「事業所数」は事業内容等不詳の事業所を含みます。

「事業内容等不詳」とは、「事業所として存在しているが、回答不備等で事業内容が不明の事業所」です。

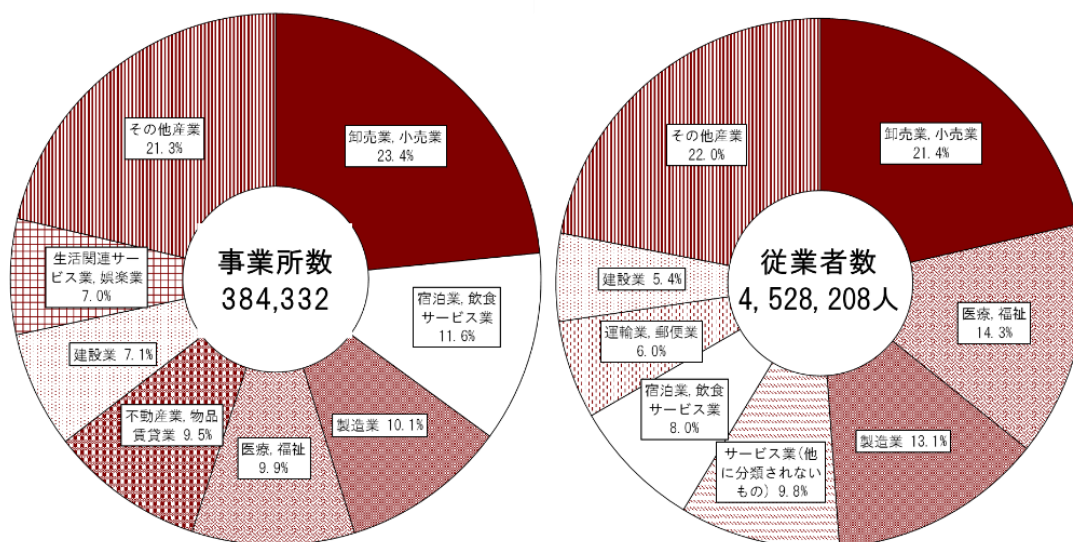
※「従業者数」は必要な事項の数値が得られた事業所を対象として集計し、男女別の不詳を含みます。

(2) 大阪府全体の産業大分類別民営事業所及び従業者数の割合(構成比)

事業所数 38 万 4,332 事業所(事業内容不詳除く)のうち、産業別では 1 位「卸売業, 小売業」23.4% 2 位「宿泊業, 飲食サービス業」11.6% 3 位「製造業」10.1%です。

従業者数は 452 万 8,208 人(男女別不詳含む)のうち、産業別では 1 位「卸売業、小売業」21.4% 2 位「医療、福祉」14.3% 3 位「製造業」13.1% となっています。

大阪は「商い」と「食い倒れ」の街であることが数字からもわかります。



2. 大阪府内で事業所数・従業者数が多い産業

大阪府内で産業大分類別事業所数・従業者数 1 位の「卸売業・小売業」のうち、小分類別で全国1位(事業所数・従業者数)の産業は、① 繊維品卸売業(衣服、身の回り品を除く)、② 酒小売業の2つです。

	① 繊維品卸売業(衣服、身の回り品を除く)		② 酒小売業	
	事業所数	従業者数	事業所数	従業者数
全国における大阪府が占める割合	23.5%	31.7%	7.5%	8.8%
大阪府における上位3位の市町村	1位	大阪市	大阪市	大阪市
	2位	堺市	堺市	堺市
	3位	東大阪市	東大阪市	東大阪市
大阪府における上位3位の市町村の占める割合	86.0%	93.3%	56.5%	52.6%

「繊維品卸売業(衣服、身の回り品を除く)」では、全国における大阪府が占める割合が事業所数では23.5%、従業者数では31.7%となっています。

大阪は古くから繊維産業が盛んで、大阪市の船場地域はその中心的存在として発展しました。従業者数で上位に入っている箕面市にも、「船場」という地名がありますが、大阪市内の船場地区の繊維卸業者が高度経済成長期に移転して団地を形成しました。



また、泉州は国内で初めてタオル織機が開発された地域です（[「泉州タオル」HP](#)より）。「泉州タオル」は「日本三大タオル」の一つとして人気を誇っています。



「酒小売業」では、全国における大阪府の占める割合が事業所数で7.5%、従業者数で8.8%です。

「酒小売業」には「調味料小売業（塩、味そ、しょう油など）」は含まれていません。

ちなみに、「みりん」はアルコールが14%前後含まれており、「酒小売業」に含まれますが、「みりん風調味料」はアルコールをほとんど含まないため、「酒小売業」ではなく「調味料小売業」に含まれます。



大阪府内で産業大分類別事業所数2位・従業者数産業別5位の「宿泊業、飲食サービス業」のうち、小分類別で全国1位（事業所数・従業者数）の産業は、「お好み焼・焼きそば・たこ焼店」です。

「お好み焼・焼きそば・たこ焼店」の事業所数全国2位・従業者数全国3位は広島県で、どちらも「ご当地グルメ」を数字で裏付ける形です！

3. 大阪府の地域別の産業の特色

「産業横断的集計」では、大阪府内の地域ごとに、産業の占める割合も調査しています。

表は、各地域の1位の産業分野（産業大分類別）をまとめたものです。

地域別の民営事業所における事業所数・従業者数1位の産業

	事業所数	従業者数
大阪市内	卸売業、小売業 (25.3%)	卸売業、小売業 (22.8%)
豊能地域	卸売業、小売業 (21.3%)	卸売業、小売業 (20.8%)
三島地域	卸売業、小売業 (23.3%)	卸売業、小売業 (21.4%)
北河内地域	卸売業、小売業 (21.0%)	医療、福祉 (19.9%)
中河内地域	製造業 (23.2%)	製造業 (29.3%)
南河内地域	卸売業、小売業 (21.4%)	医療、福祉 (23.3%)
泉北地域	卸売業、小売業 (21.7%)	卸売業、小売業 (19.2%)
泉南地域	卸売業、小売業 (23.0%)	医療、福祉 (18.9%)

（出典）令和3年経済センサス一活動調査

事業所数では、中河内地域以外の地域で「卸売業、小売業」が1位となっています。

従業者数では、大阪市内、豊能、三島、泉北地域で「卸売業、小売業」、北河内、南河内、泉南地域では「医療、福祉」が1位です。


中河内地域は、東大阪市を含む地域で、事業所数、従業者数ともに製造業が1位！
さすが、ものづくりの街ですね。

トーカー
【Let's統活！】統計課からのお知らせ

令和5年度大阪府統計グラフコンクール 入賞作品が決定しました🎉



大阪市立中央小学校
1年 斉田 理平さん



吹田市立山手小学校
1年 高橋 奏史さん



大阪教育大学附属平野小学校
6年 白井 李佳さん



豊中市立第九中学校
2年 海老江 菜々子さん

今回は、758 作品のご応募をいただき、審査の結果、4 作品を大阪府知事賞(特選)に決定しました。詳しくは[こちらのページ](#)をご覧ください。

☒ お問合せはこちら

[大阪府統計課へのお問合せ](#) | [大阪府行政オンラインシステム \(task-asp.net\)](#)
[大阪府総務部統計課分析・利活用促進グループ](#) ☎06-6210-9196

