

～ 大阪の賃金、労働時間及び雇用の動き 毎月勤労統計調査地方調査 ～

# まいきん ダイジェスト

日頃から毎月勤労統計調査に格別のご理解を賜り、厚くお礼申し上げます。  
皆様に提出いただきました調査票の集計結果は、政策決定の指針など様々な活用されています。



**まいきん**でどんなことが分かるの？  
→ 大阪の**賃金**、**労働時間**、**雇用**の変化が分かります！



毎月勤労統計調査の結果は、毎月の公表と併せて、月別の結果のとりまとめと年平均結果（確報）を毎年公表しています。また、結果は産業別や男女別、一般労働者とパートタイム労働者といった就業形態別等、様々な形で公表しています。

## 令和7年1月～7月の概況（各月の前年同月比）

きまって支給する給与(\*1)

1月以降7か月連続の増加

総実労働時間

1月と6月で増加するも、2月以降は4か月連続の減少

常用雇用指数(\*2)

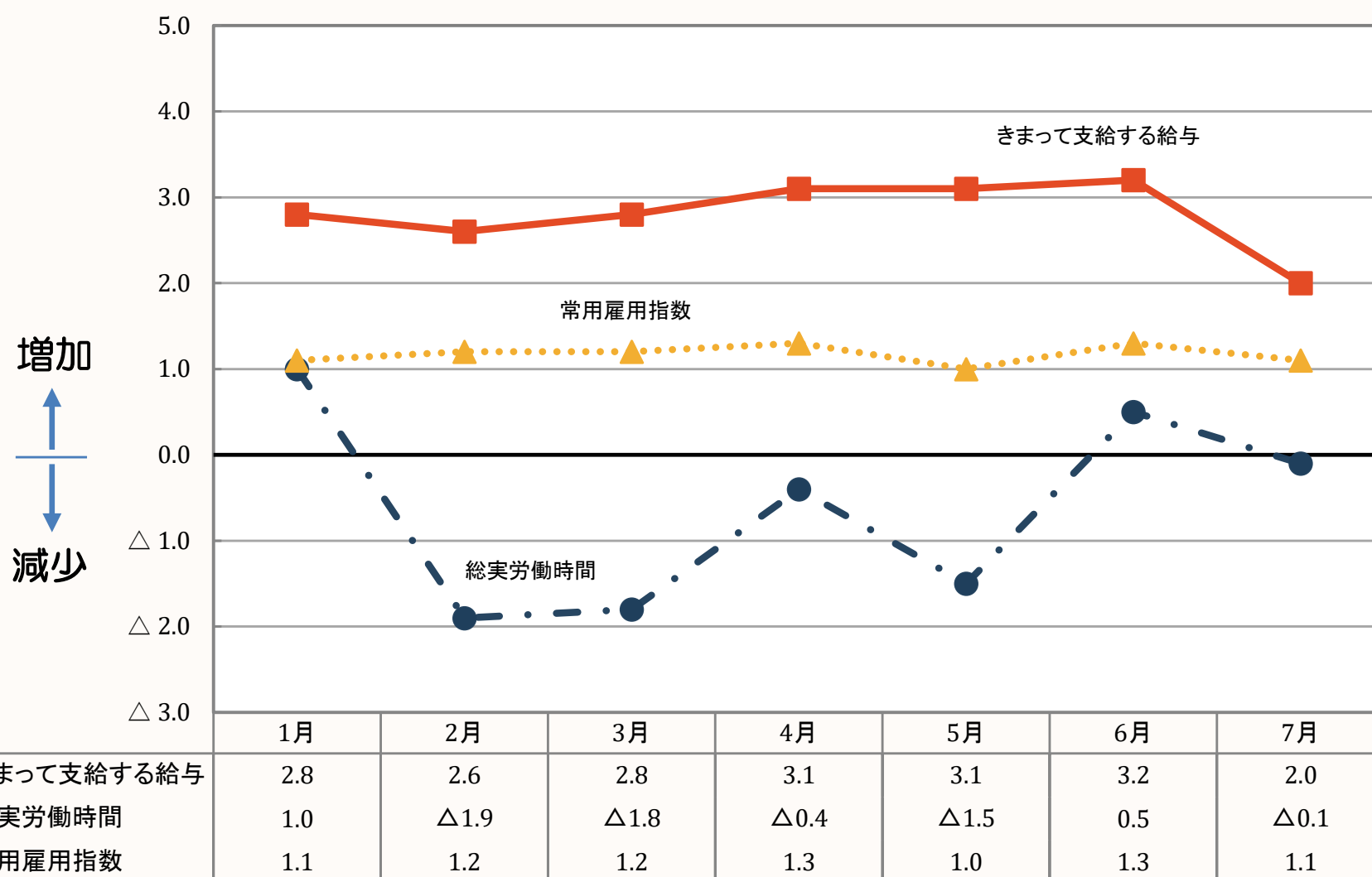
1月以降7か月連続の増加

(\*1) 労働協約、就業規則等で定められた支給条件、算定方法によって支給される給与で、「超過労働給与」を含み、「賞与」や3か月を超える期間で算定される「通勤手当」等の「特別に支払われた給与」を除く。

(\*2) 各月末の常用労働者数（期間を定めず、又は1か月以上の期間を定めて雇用される労働者の数）の基準年（令和2年）の平均を100として表した数値

【令和2年の平均を100とする指数の各月の前年同月比を表しています】

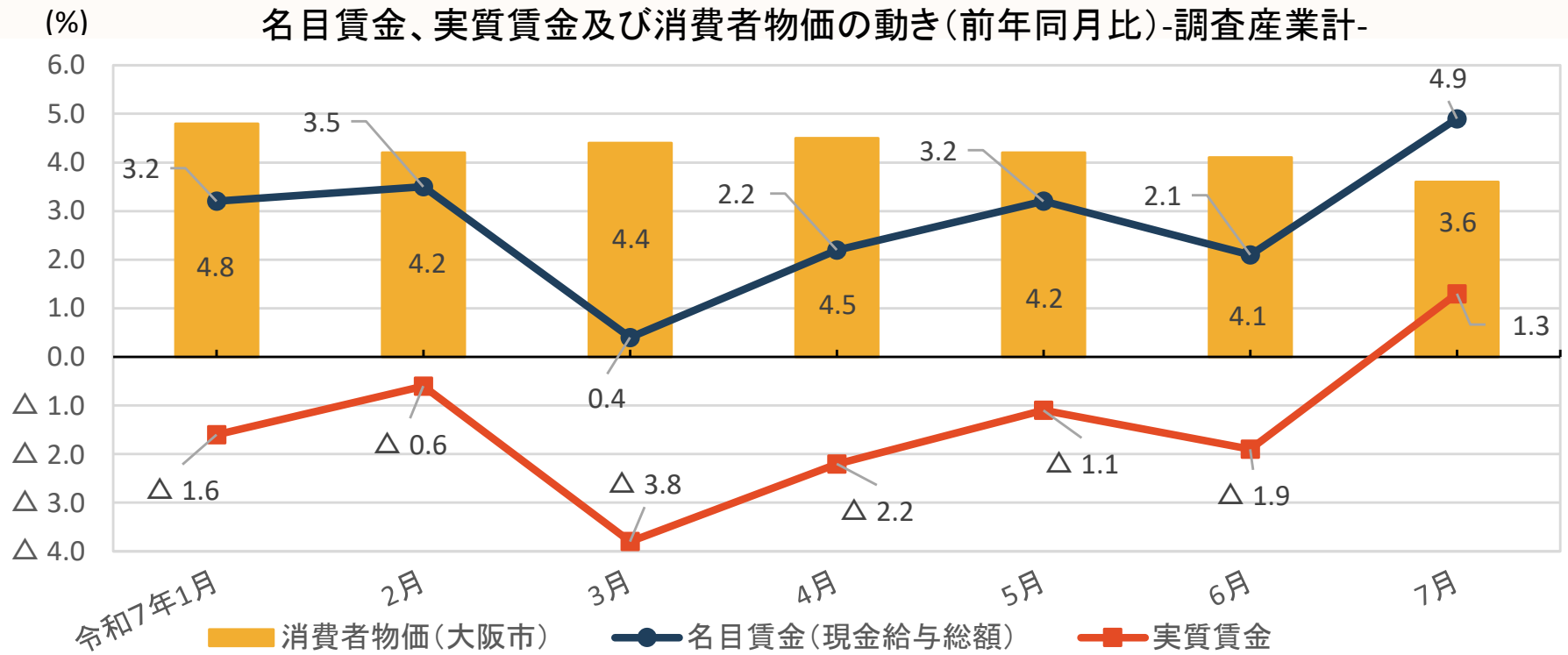
## 前年同月比 (%) 賃金、労働時間、雇用の推移（調査産業計・事業所規模5人以上）





### 名目賃金と実質賃金の月別の動きを比較すると・・・

名目賃金(現金給与総額)は1月以降7か月連続増加の一方、実質賃金(\*1)は、消費者物価の上昇に追いつかないため、6か月連続減少となっていました、7月に増加に転じました。



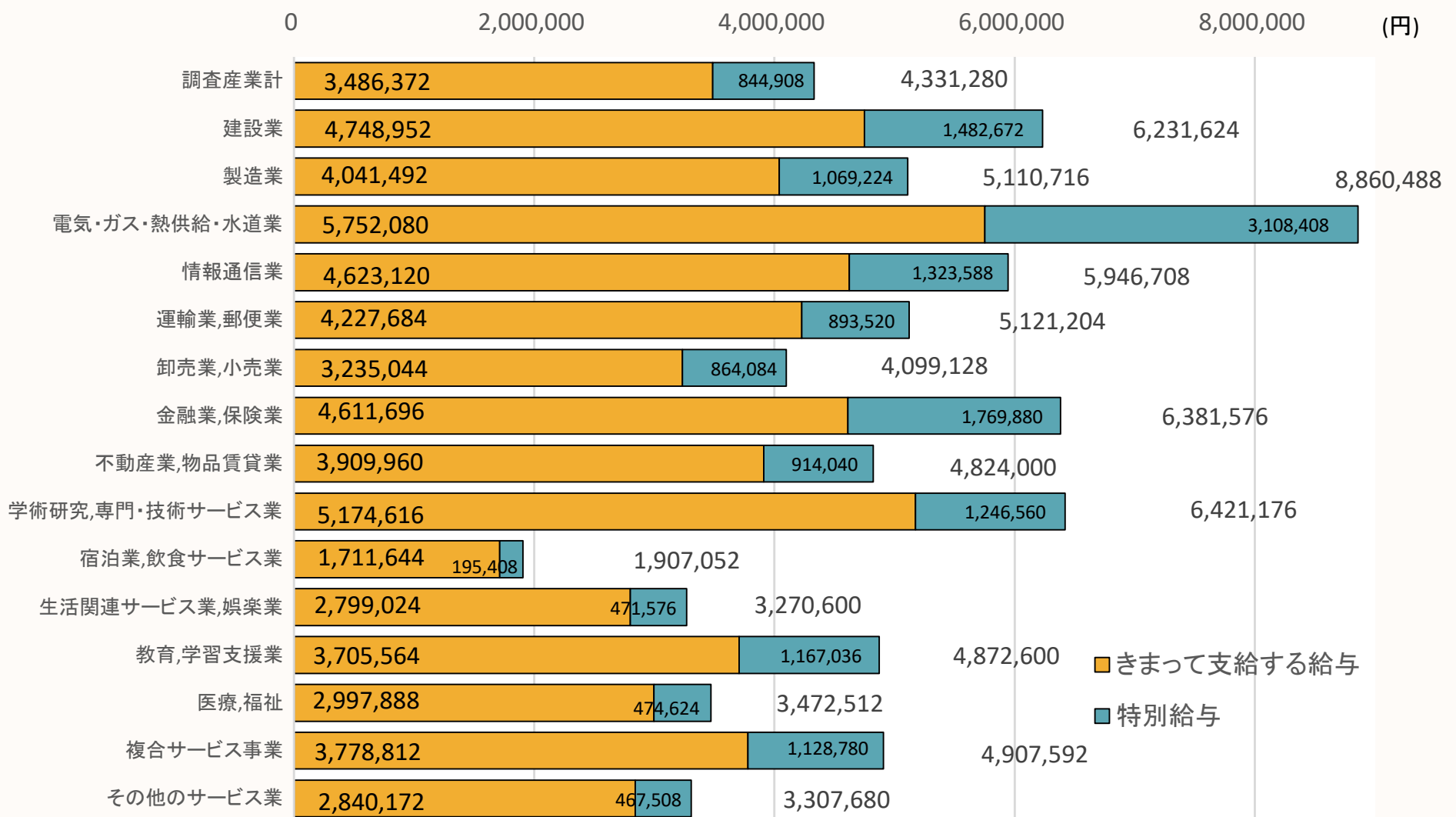
(\*1) 現金給与総額の名目賃金指数と消費者物価指数(持家の帰属家賃を除く総合指数)により算出。  
消費者物価指数は、総務省統計局調べ・大阪市内。



### 産業別に年間の現金給与総額をみると・・・

1人平均年間現金給与総額(\*2)が最も高いのは「電気・ガス・熱供給・水道業」で8,860,488円、次いで高いのは、「学術研究,専門・技術サービス業」で6,421,176円、「金融業,保険業」で6,381,576円と続きます。

産業別・1人平均年間現金給与総額(令和6年平均・事業所規模5人以上)



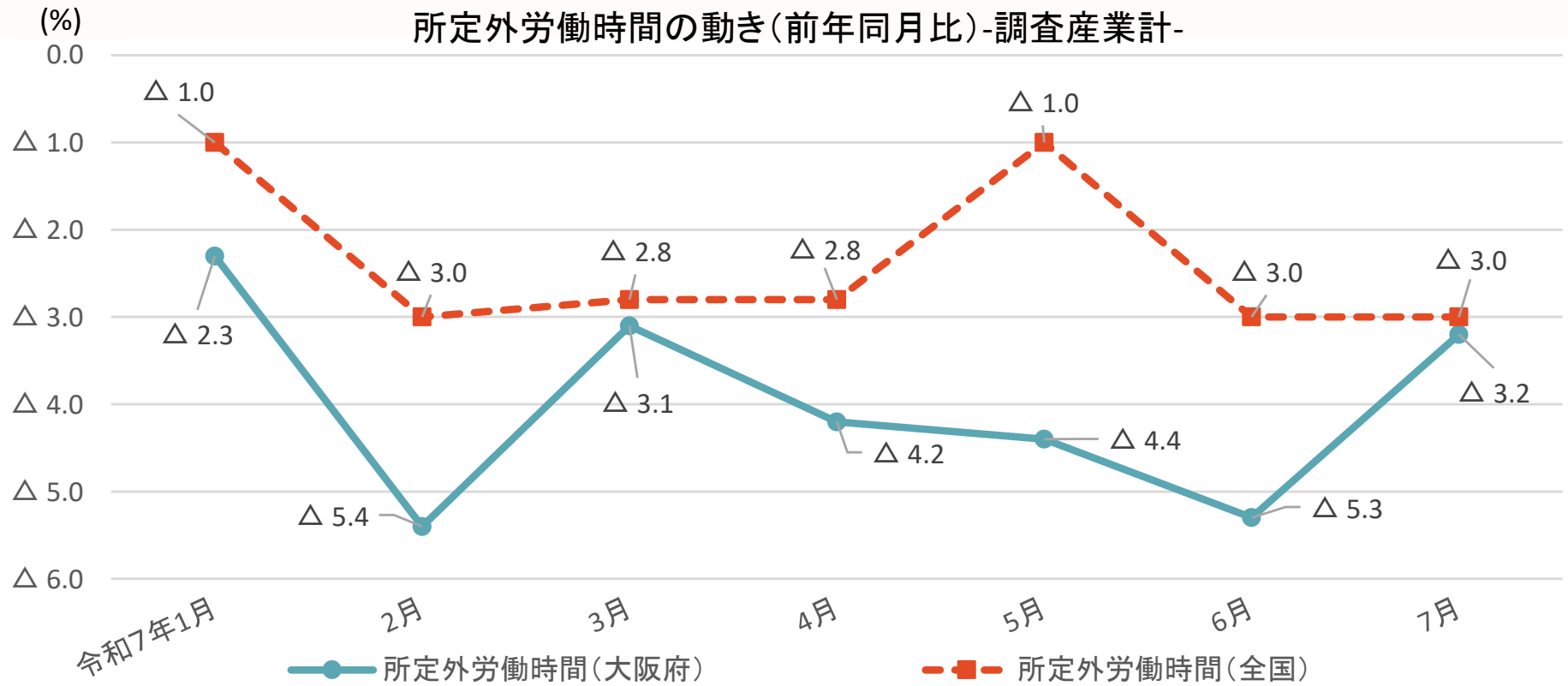
(\*2) 現金給与総額とはきまって支給する給与と特別給与を足し合わせたもの。

### 所定外労働時間の月別の動きを全国と比較すると・・・



大阪府・全国ともに1月以降7か月連続の減少となっています。  
大阪府の減少幅は全ての月において、全国より大きくなりました。

所定外労働時間の動き(前年同月比)-調査産業計-

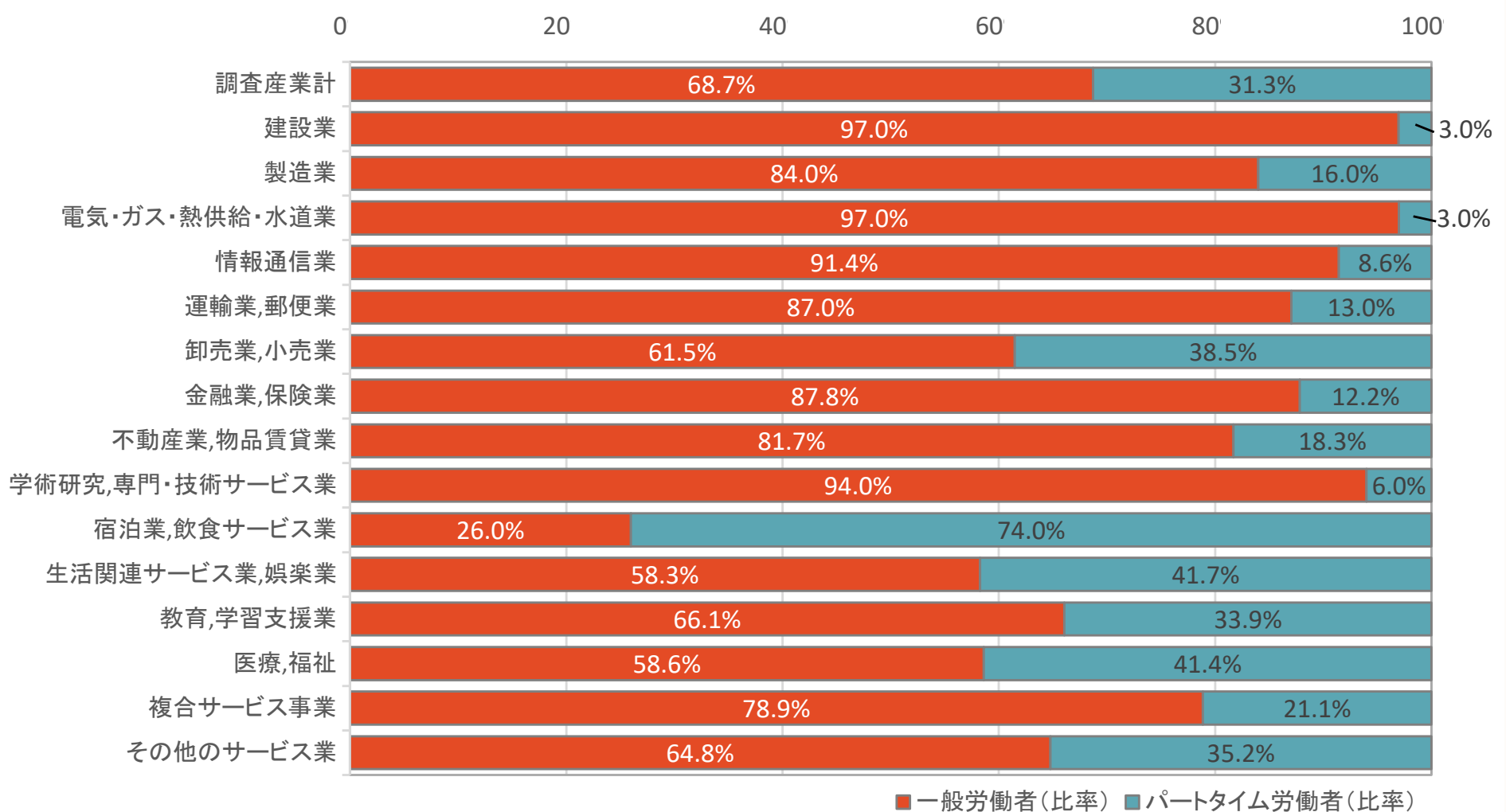


### 産業別にパートタイム労働者比率をみると・・・



パートタイム労働者比率が最も高いのは、「宿泊業,飲食サービス業」の74.0%で、次いで「生活関連サービス業,娯楽業」の41.7%、「医療,福祉」の41.4%と続きます。

産業別・パートタイム労働者比率(令和6年平均・事業所規模5人以上)



毎月の調査結果は大阪府のホームページでご覧いただけます！  
詳しくは…「大阪府 毎勤」で検索！  
月報、年報、まいきんダイジェストも全ページダウンロードできます！

大阪府 毎勤

検索





～まいきんは賃金、労働時間、雇用の変化を迅速にとらえる調査です～

## 調査結果はこんなところで活用されています！

政策立案で…

身近なところで…



### 景気判断

内閣府の▶月例経済報告  
▶景気動向指数

### 労働指標

▶労働時間短縮に関する施策  
▶国際労働機関( I L O )へ定期的に報告

### 賃金・雇用の 基礎資料

▶保険給付額の改訂  
(雇用保険・労災保険)

まいきんで つかむ経済 えがく未来

～正確な調査結果は、調査への正確な回答から～

# 毎月勤労統計調査への ご理解、ご回答を よろしくお願いいたします！



まいちゃん



とくちゃん



きんちゃん

皆さまの 理解で成り立つ 勤労統計

まい  
きん

## お知らせ！

11・12・1月は  
年末賞与調査期間です！

金 額を「特別に支払われた給与」欄に  
支給日を「備考」欄に  
記入してください。よろしくお願いいたします。

## インターネットでもご回答いただけます！

- ✓郵送の手間が省ける
- ✓紙の調査票への記入が不要

などのメリットがあります。

大阪府では、第一種事業所63.7%、第二種事業所54.4%  
(令和7年7月調査分)が利用しています。

なお、ご利用には電子メールでの申込みが必要な場合があります。

詳しくは…



厚労省 オンライン 利用希望

検索

まいきんダイジェスト

令和7年11月発行



大阪府

総務部統計課 勤労・教育グループ

〒559-8555 大阪市住之江区南港北1-14-16 大阪府咲洲庁舎(さきしまコスモタワー)19階

TEL 06(6210)9200・9201/FAX 06(6210)9210

ホームページ <https://www.pref.osaka.lg.jp/o040090/toukei/chousa/maikin.html>

リサイクル適性(A)

この印刷物は、印刷用の紙へ  
リサイクルできます。