

[データ編]

ランク別メッシュマップ

- 平成15年工業統計調査 -

大阪府の市町村図

平成12年調査結果との比較

全 製 造 業

事業所数
従業者数

平成15年調査結果

全 製 造 業

事業所数
従業者数
製造品出荷額等

基礎素材型産業

事業所数
従業者数
製造品出荷額等

加工組立型産業

事業所数
従業者数
製造品出荷額等

生活関連・その他型産業

事業所数
従業者数
製造品出荷額等

「分割地域メッシュ（2分の1地域メッシュ）」で作成しました。

<参考> 産業3類型別の区分

(1) 基礎素材型産業

木材、パルプ・紙、化学、石油・石炭、プラスチック製品、ゴム製品、窯業・土石、鉄鋼、非鉄金属、金属製品

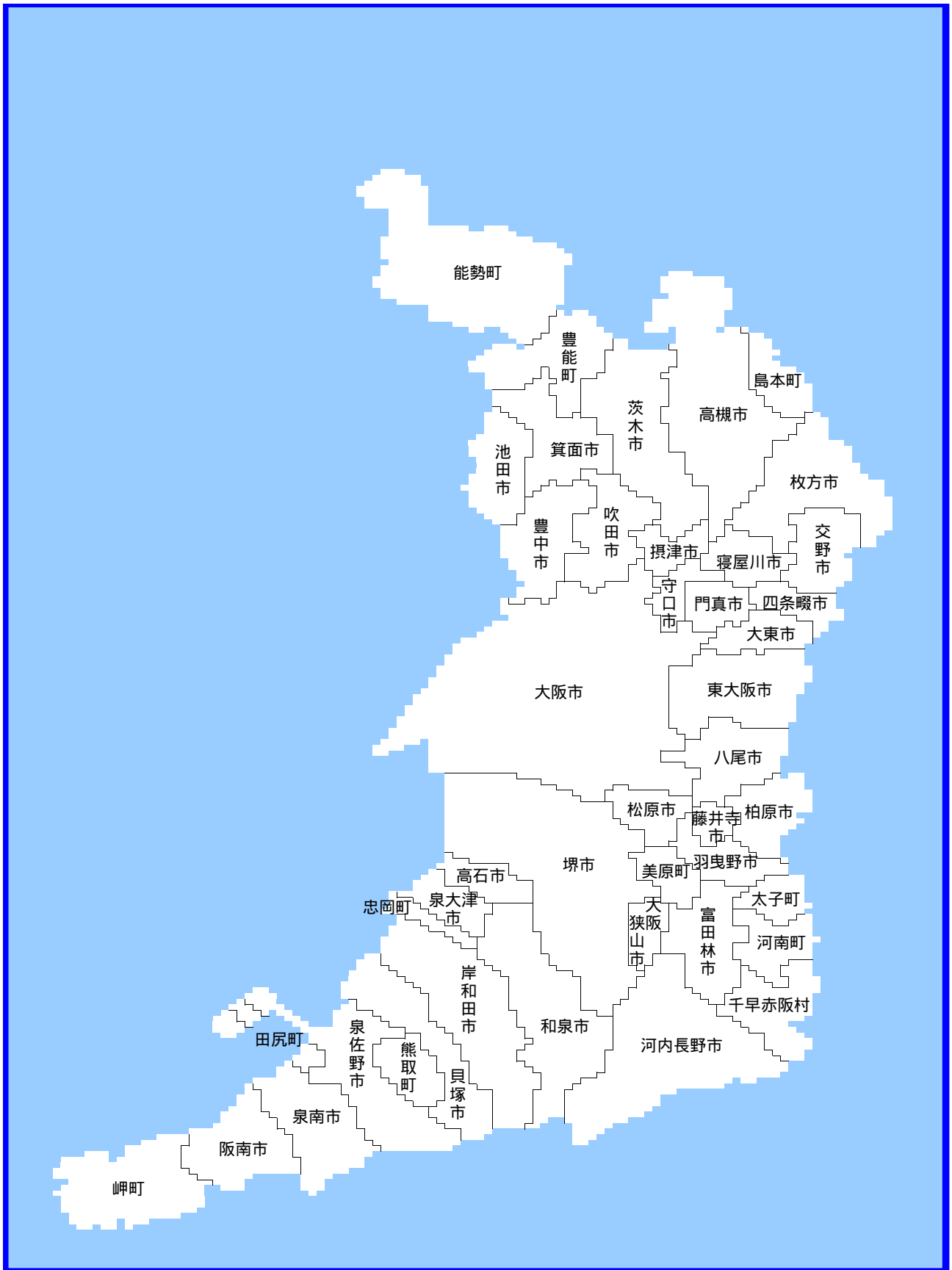
(2) 加工組立型産業

一般機械、電気機械、情報通信機械、電子部品、輸送機械、精密機械

(3) 生活関連・その他型産業

食料品、飲料・たばこ、繊維、衣服、家具、印刷、なめし革、その他

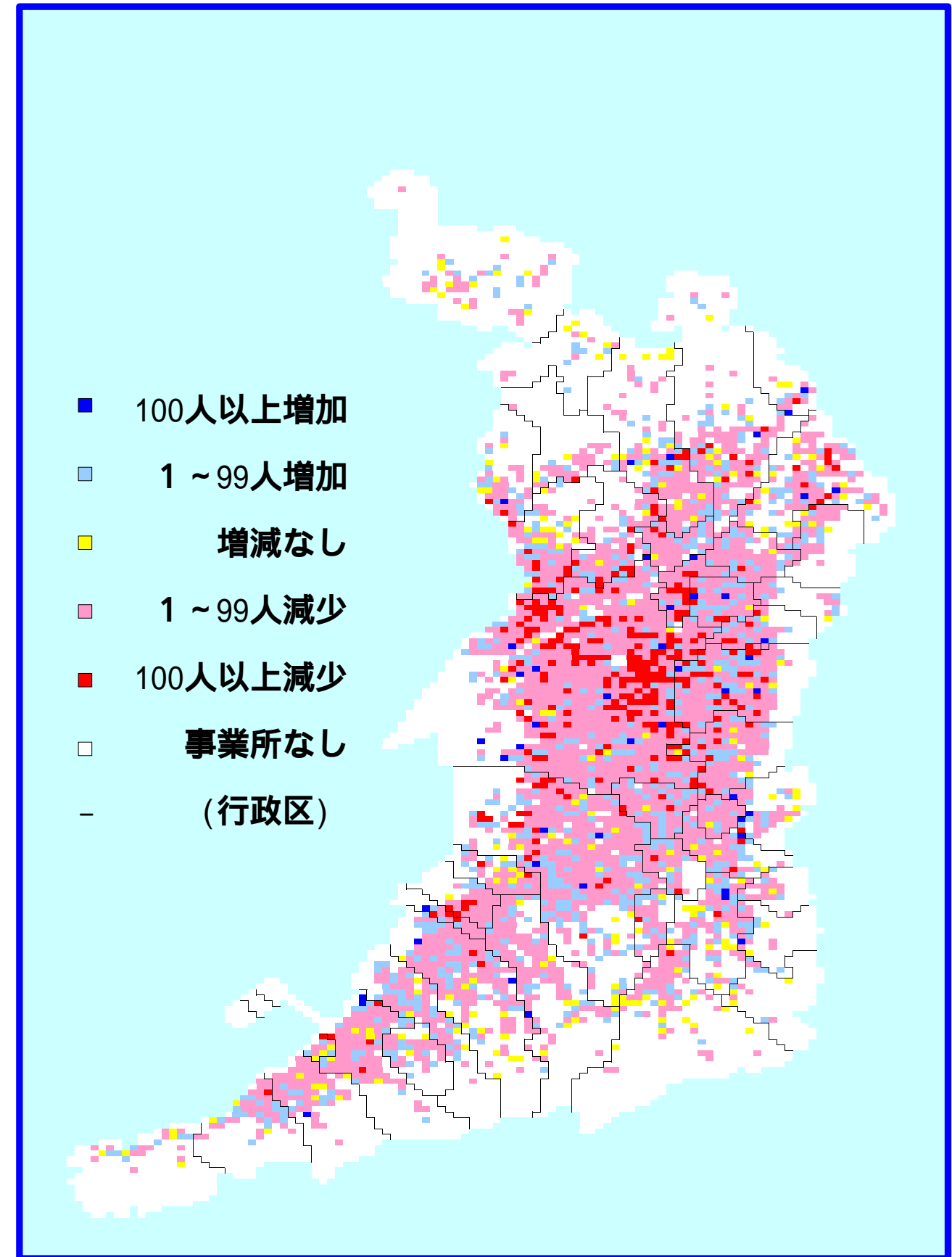
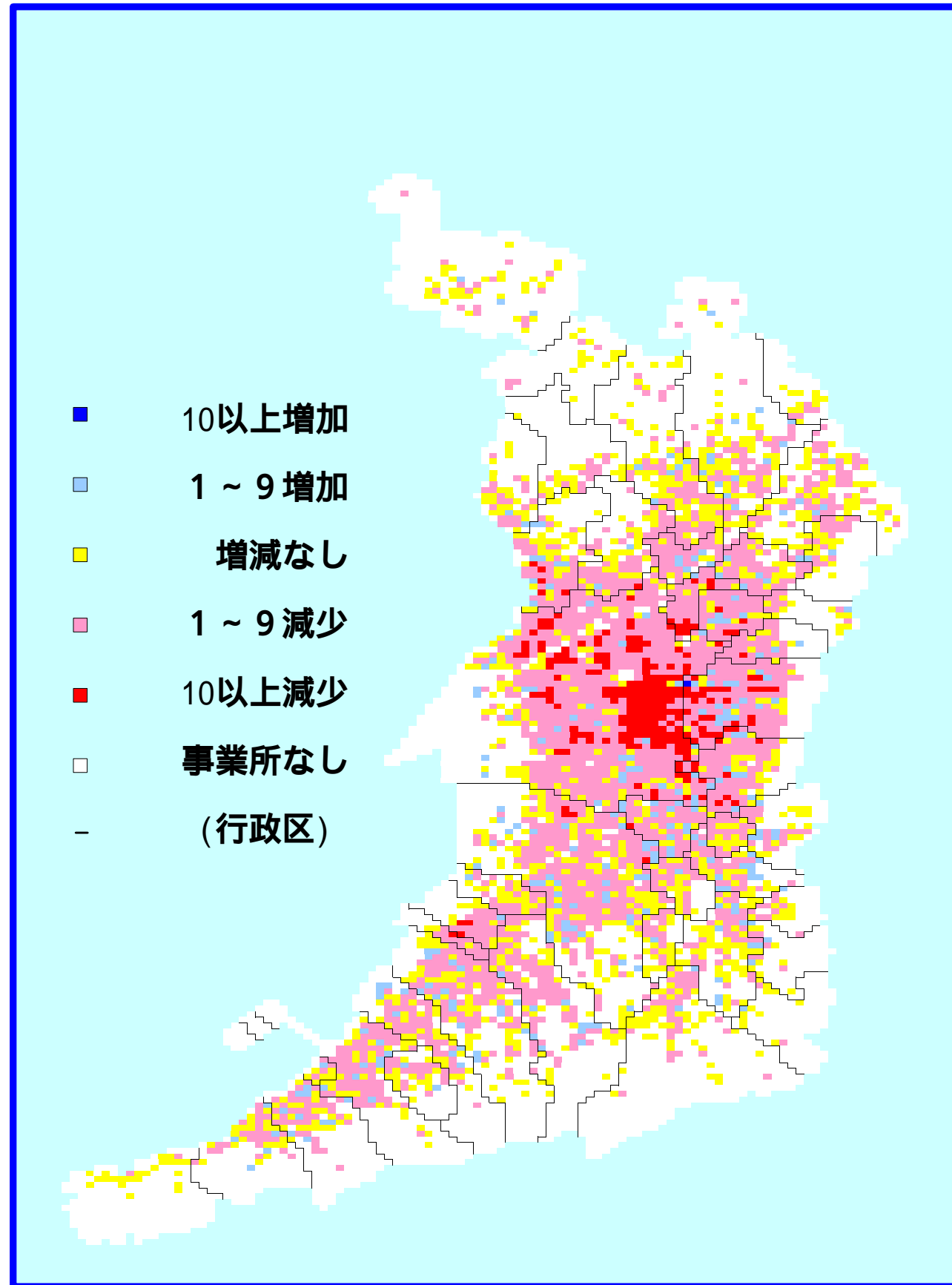
大阪府の市町村図



平成12年調査結果との比較（全製造業）

事業所数

従業者数



(注) 事業所なしとは平成12年、平成15年とも事業所が存在しないことを示す。