大阪府

政府統計

統計法に基づく国の統計調査です。調査票情報の秘密の保護に万全を期します。

大阪の賃金、労働時間及び雇用の動き

毎月勤労統計調査地方調査　年報

令　和　３　年

(令和３年１月分～12月分)

大阪府総務部統計課

ま　え　が　き

毎月勤労統計調査(厚生労働省所管の基幹統計調査)は、わが国の雇用労働者の賃金、労働時間及び雇用について毎月の変動を明らかにすることを目的としており、その結果(毎月勤労統計)は、内閣府の月例経済報告や雇用保険法の失業給付の額の算定等、経済政策や労働政策の基礎資料となるほか、客観的な資料あるいはエビデンスとして各方面で広く活用されています。

この年報は、大阪府が「大阪の賃金、労働時間及び雇用の動き」として毎月公表している毎月勤労統計調査地方調査結果の令和 3 年 1 月分から 12 月分までを取りまとめたものです。大阪の労働情勢の動きを把握するデータとして活用いただきますとともに、大阪経済の発展に向けての道標として、あるいは雇用・労働の諸課題の検討の資料としてお役に立てていただければ幸いです。

総務省では毎年度、統計の日(10 月 18 日)の標語を公募・選定していますが、令和 4 年度の特選は『集まれば 大きな力に 統計調査』でした。本調査のように、集団の構成単位の一部を調査することにより母集団全体の状況を知ろうとする標本調査では、母集団の ” 縮図 ” となるよう調査対象を選定しますので、欠けることなく回答が『集まる』ことが結果精度の確保には大変重要となっています。

お忙しい中御回答くださいました事業所の方々をはじめ、関係者の皆様に改めて感謝申し上げますとともに、統計行政の円滑な推進と発展のため、引き続きの御回答・御協力をお願いいたします。

令和４年９月

大阪府総務部統計課長

毎月勤労統計調査地方調査　年報

令　和　３　年

目　　次

頁

Ⅰ　調査結果

利用上の注意……2

概況……5

１．賃金の動き……6

(1) 全般的状況……6

(2) 産業別賃金……6

(3) 規模別賃金……8

(4) 男女別賃金……8

２．労働時間と出勤日数の動き……10

(1) 全般的状況……10

(2) 産業別労働時間……10

(3) 規模別労働時間……12

(4) 男女別労働時間……12

３．雇用の動き……14

(1) 常用労働者数……14

(2) パートタイム労働者比率……16

４．賞与……18

(1) 夏季賞与……18

(2) 年末賞与……20

５．全国・都道府県との比較……22

(1) 賃金……22

(2) 労働時間……22

(3) 雇用……24

(4) 賞与……24

Ⅱ　統計表

凡例……28

１．指数……30

第１－１表　産業大分類・中分類別　賃金指数（現金給与総額）……30

第１－２表　産業大分類・中分類別　賃金指数（きまって支給する給与）……32

第１－３表　産業大分類・中分類別　賃金指数（所定内給与）……34

第２表　産業大分類・中分類別　実質賃金指数（現金給与総額）……36

第３－１表　産業大分類・中分類別　労働時間指数（総実労働時間）……38

第３－２表　産業大分類・中分類別　労働時間指数（所定内労働時間）……40

第３－３表　産業大分類・中分類別　労働時間指数（所定外労働時間）……42

第４表　産業大分類・中分類別　常用雇用指数……44

２．賃金……**46**
第５－１表　産業大分類・中分類別　常用労働者１人平均月間現金給与額（現金給与総額）…46
第５－２表　産業大分類・中分類別　常用労働者１人平均月間現金給与額
（きまって支給する給与）……48
第５－３表　産業大分類・中分類別　常用労働者１人平均月間現金給与額（所定内給与）……50
第５－４表　産業大分類・中分類別　常用労働者１人平均月間現金給与額（超過労働給与）…52
第６－１表　産業大分類別　規模別　常用労働者１人平均月間現金給与額
（現金給与総額，きまって支給する給与）……54
第６－２表　産業大分類別　規模別　常用労働者１人平均月間現金給与額
（所定内給与，超過労働給与）……56
第７－１表　産業大分類・中分類別　常用労働者１人平均月間現金給与額
（男性，現金給与総額）……58
第７－２表　産業大分類・中分類別　常用労働者１人平均月間現金給与額
（女性，現金給与総額）……60
第７－３表　産業大分類・中分類別　常用労働者１人平均月間現金給与額
（男性，きまって支給する給与）……62
第７－４表　産業大分類・中分類別　常用労働者１人平均月間現金給与額
（女性，きまって支給する給与）……64
３．労働時間……**66**
第８－１表　産業大分類・中分類別　常用労働者１人平均月間実労働時間数
（総実労働時間）……66
第８－２表　産業大分類・中分類別　常用労働者１人平均月間実労働時間数
（所定内労働時間）……68
第８－３表　産業大分類・中分類別　常用労働者１人平均月間実労働時間数
（所定外労働時間）……70
第９表　産業大分類別　規模別　常用労働者１人平均月間実労働時間数
（総実労働時間，所定内労働時間，所定外労働時間）……72
第１０－１表　産業大分類・中分類別　常用労働者１人平均月間実労働時間数
（男性，総実労働時間）……74
第１０－２表　産業大分類・中分類別　常用労働者１人平均月間実労働時間数
（女性，総実労働時間）……76
第１０－３表　産業大分類・中分類別　常用労働者１人平均月間実労働時間数
（男性，所定内労働時間）……78
第１０－４表　産業大分類・中分類別　常用労働者１人平均月間実労働時間数
（女性，所定内労働時間）……80
第１０－５表　産業大分類・中分類別　常用労働者１人平均月間実労働時間数
（男性，所定外労働時間）……82
第１０－６表　産業大分類・中分類別　常用労働者１人平均月間実労働時間数
（女性，所定外労働時間）……84
４．出勤日数……**86**
第１１表　産業大分類・中分類別　常用労働者１人平均月間出勤日数……86

第１２表　　産業大分類・中分類別　規模別　常用労働者１人平均月間出勤日数……88
５．雇用……90
第１３表　　産業大分類・中分類別　規模別　性別　常用労働者数……90
第１４表　　産業大分類・中分類別　パートタイム労働者比率……92
第１５－１表　産業大分類・中分類別　月間労働異動率（入職率）……94
第１５－２表　産業大分類・中分類別　月間労働異動率（離職率）……96
６．賞与……98
第１６表　　産業大分類別　常用労働者１人平均夏季賞与の支給状況……98
第１７表　　産業大分類別　常用労働者１人平均年末賞与の支給状況……98
第１８表　　産業大分類別　規模別　常用労働者１人平均夏季賞与の支給状況……100
第１９表　　産業大分類別　規模別　常用労働者１人平均年末賞与の支給状況……102

Ⅲ　就業形態別集計結果

概況……107
１．賃金……107
２．労働時間と出勤日数……107
３．雇用……107
第１表　就業形態別　産業別賃金……108
第２表　就業形態別　産業別労働時間……109
第３表　就業形態別　産業別常用労働者数及び労働異動……110
第４表　産業別パートタイム労働者数及び男女構成比……111

Ⅳ　小規模事業所（常用労働者１～４人）の賃金、労働時間等の調査結果（特別調査）

概況……114
１．賃金……114
２．労働時間と出勤日数……114
３．雇用……114
凡例……115
第１表　産業大分類・中分類別、男女別きまって支給する現金給与額、１日の実労働時間数、
月間出勤日数及び常用労働者数……116
第２表　産業大分類・中分類別、男女別特別に支払われた現金給与額及び常用労働者数……118

Ⅴ　毎月勤労統計調査地方調査の説明

１．調査の概要……121
２．標本設計及び結果の算定……121
３．利用上注意すべき事項……122
４．調査票の様式……128
５．毎月勤労統計調査の沿革……133

Ⅰ　調　査　結　果

－利用上の注意－

１．事業所規模 30 人以上の第一種事業所の抽出方法は、平成 30 年に、２～３年に一度行う総入替え方式から毎年１月分調査時に行う部分入替え方式に変更した。

２．総入替え方式においては、入替え時に一定の断層が生じていたため、賃金、労働時間指数とその増減率については過去に遡った改訂を行っていたが、部分入替え方式導入により断層は縮小することから、過去に遡った改訂は行っていない。
　常用雇用指数とその増減率については、労働者数推計のベンチマークを令和４年１月分で更新したことに伴い、同月分確報公表時に過去に遡って改訂した。この年報では、改訂後のものを掲載している。

３．増減率は、指数により算出している。

４．令和４年１月分より、各指数の基準年(100とする年)を平成27年から令和２年に更新した。これに伴い、各指数について過去に遡って改訂しているが、増減率(前年比)については改訂していない。したがって、改定後の指数から算出した値とは必ずしも一致しない。

５．実数は過去に遡って改訂していないので、時系列比較は、原則として指数によられたい。

６．実質賃金指数＝名目賃金指数／大阪市の消費者物価指数(持家の帰属家賃を除く総合)＊×100
　＊総務省統計局作成。令和４年１月分より、令和２年基準の指数を利用している。

７．産業別は、日本標準産業分類(平成25年10月改定)に基づき表章している。

８．事業所規模５人以上は「規模５人以上」、事業所規模30人以上は「規模30人以上」と表記している。
　なお、事業所規模５人以上は事業所規模30人以上を含んでいる。

９．規模区分は場所ごとの単位(事業所)で、本店、支店、出張所、営業所等はそれぞれの常用労働者数に応じて分類している。

10．統計表中の各年平均の数値は、指数は各年１月～12 月の数値を単純平均したもの、実数は各年１月～12 月の数値を推計労働者数で加重平均したものである。

11．統計表中の年換算値は、次のとおり。
(1)　賃金の「年額」は、１人平均月間現金給与額を 12 倍した。
(2)　総実労働時間及び所定内労働時間の「年間」は、１人平均月間総実労働時間及び所定内労働時間を 12 倍し、小数点以下を四捨五入した。
　所定外労働時間の「年間」は、総実労働時間の「年間」から所定内労働時間の「年間」を差し引いて算出した。

12．統計表中の符号については、次のとおり。
「－」　該当数値なし
「Ｘ」　事業所数が少ないため秘匿
「△」　減少、低下
「０」　単位未満

13．全国平均は、再集計値＊である。
＊　東京都の「規模500人以上」について、全数調査をするとしていたところを一部抽出調査で行い、抽出調査を行う場合に必要な復元を行っていなかった平成16年から平成29年までの期間のうち、復元に必要なデータ等が存在する平成24年以降について復元して再集計した値。実際の調査において採用した抽出率に基づいて復元しているので、より有効な母集団推計となっている。
　平成30年11月分確報より前の公表値とは接続しないことに注意されたい。

14. 事業所規模 5～29 人については統計調査員による調査を行っているが、一部の統計調査員が不適切な事務処理を行っていた事案があったため、平成 30 年年報より、当該事案に該当する調査票を除外して再度集計を行った数値を用いている。

平成 29 年以前の年報の数値とは接続しないことに注意されたい。

１．賃金　きまって支給する給与は調査産業計、製造業ともに増加

調査産業計 101.3
名目賃金指数による
前年比で 1.3%増加

製造業 102.2
名目賃金指数による
前年比で 2.2%増加

全国(調査産業計) 100.5
名目賃金指数による
前年比で 0.5%増加

きまって支給する給与の動き（規模５人以上、令和２年平均＝100）

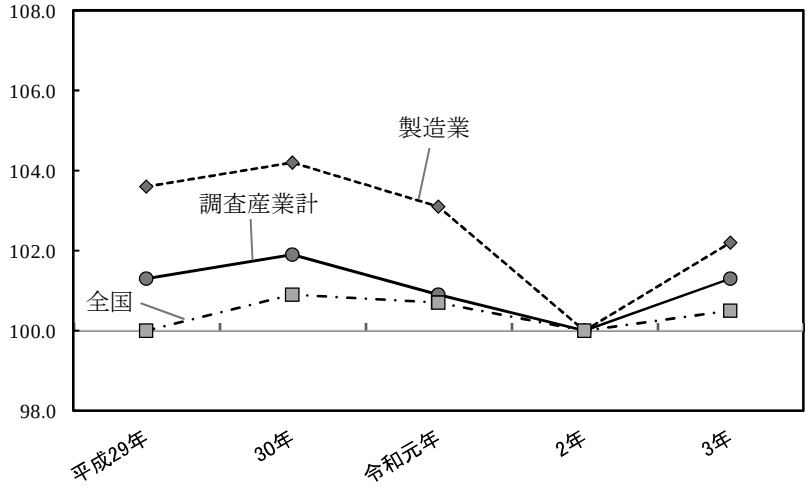

２．労働時間　所定外労働時間は調査産業計、製造業ともに増加

調査産業計 102.3
前年比で 2.2%増加

製造業 108.8
前年比で 8.7%増加

全国(調査産業計) 105.2
前年比で 5.1%増加

所定外労働時間の動き（規模５人以上、令和２年平均＝100）

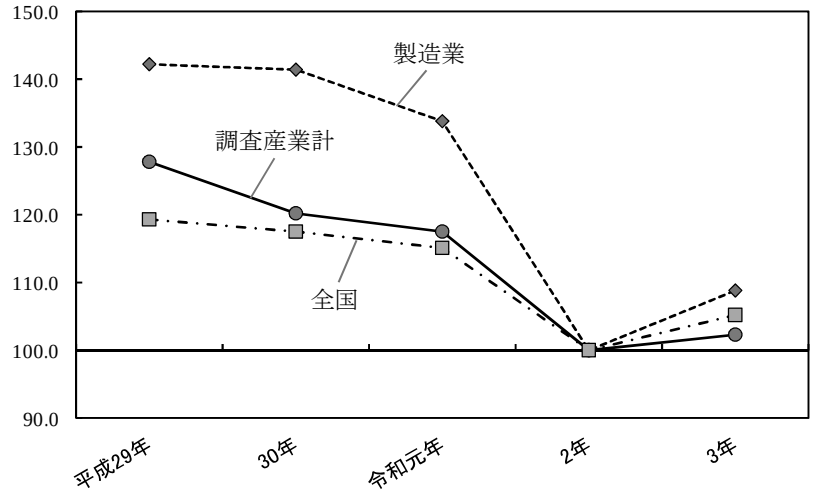

３．雇用　常用雇用指数は調査産業計では増加、製造業では減少

調査産業計 100.1
前年比で 0.1%増加

製造業 98.3
前年比で 1.7%減少

全国(調査産業計) 101.1
前年比で 1.2%増加

常用雇用指数の動き（規模５人以上、令和２年平均＝100）

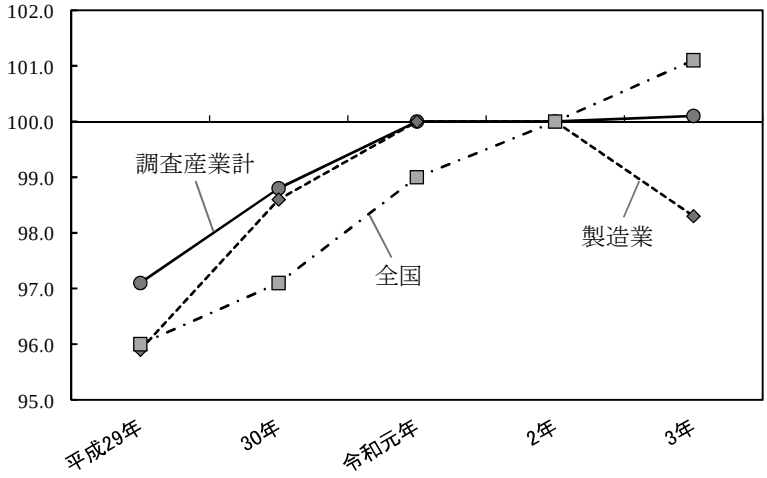

１．賃金の動き（規模５人以上）

(1) 全般的状況

１人平均現金給与総額(月額)は330,176円、名目賃金指数は100.8で前年比0.8%の増加となった。
物価変動の影響を差し引いた実質賃金指数(現金給与総額)は101.7で、前年比1.7%の増加となった。

第１図　賃金及び消費者物価の動き（前年比）－調査産業計－

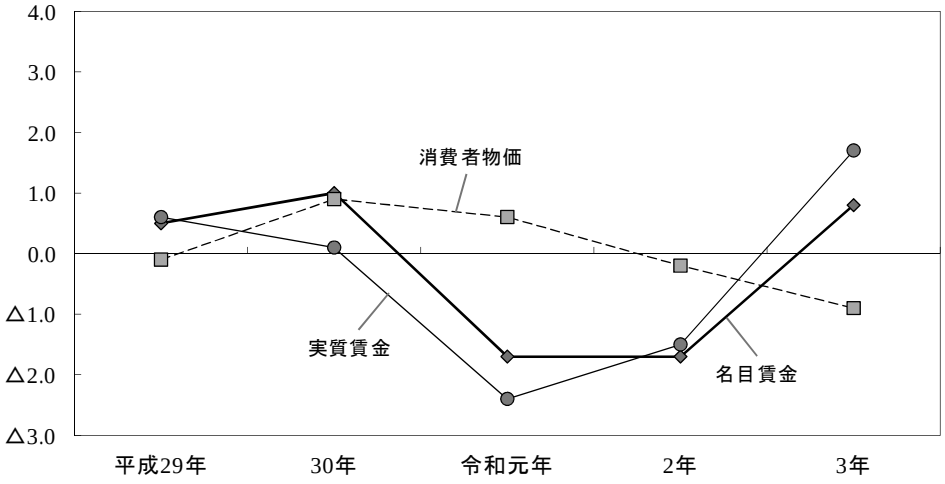

(2) 産業別賃金

１人平均現金給与総額(年額)を産業別にみると、「電気・ガス・熱供給・水道業」が最も多く8,089,236円、「宿泊業，飲食サービス業」が最も少なく1,317,492円となった。

きまって支給する給与も、「電気・ガス・熱供給・水道業」が最も多く5,603,484円、「宿泊業，飲食サービス業」が最も少なく1,270,584円となった。

第２図　産業別賃金（年額）

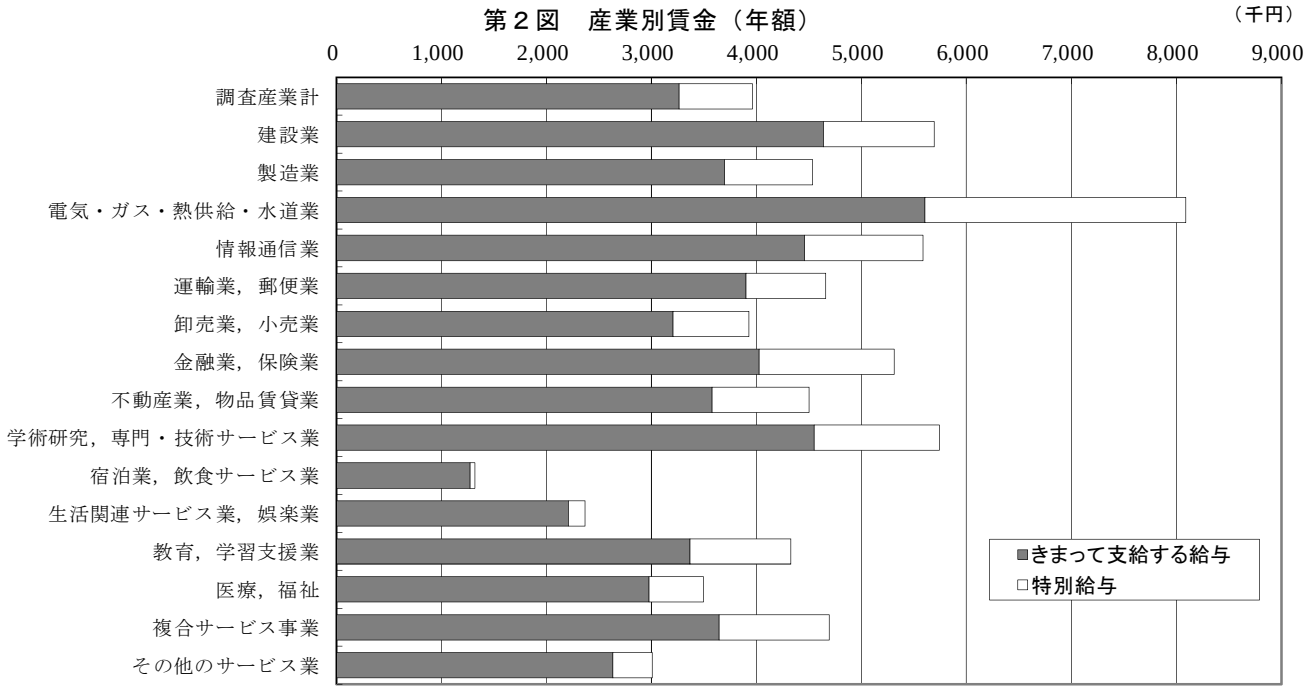

第１表　賃金の動き　－調査産業計－

（規模５人以上）　（単位：円・％）

年	名目賃金				実質賃金		消費者物価	
	年額	月額	指数	前年比	指数	前年比	指数	前年比
平成29	4,031,040	335,920	102.5	0.5	104.0	0.6	98.6	△0.1
30	4,070,568	339,214	103.5	1.0	104.0	0.1	99.5	0.9
令和元	3,999,732	333,311	101.7	△1.7	101.5	△2.4	100.2	0.6
2	3,929,820	327,485	100.0	△1.7	100.0	△1.5	100.0	△0.2
3	3,962,112	330,176	100.8	0.8	101.7	1.7	99.1	△0.9

（規模30人以上）　（単位：円・％）

年	名目賃金				実質賃金	
	年額	月額	指数	前年比	指数	前年比
平成29	4,549,032	379,086	102.6	△0.4	104.1	△0.3
30	4,559,796	379,983	102.8	0.2	103.3	△0.7
令和元	4,490,016	374,168	101.3	△1.5	101.1	△2.2
2	4,430,328	369,194	100.0	△1.2	100.0	△1.0
3	4,477,860	373,155	101.1	1.0	102.0	2.0

（注）１．前年比は賃金指数により算出しているので、実数から算出した値とは必ずしも一致しない。
２．実質賃金指数＝名目賃金指数／大阪市の消費者物価指数(持家の帰属家賃を除く総合)×100

第２表　産業別賃金

（規模５人以上）　（単位：円・％）

産業	現金給与総額			きまって支給する給与			特別給与	
	年額	月額	前年比	年額	月額	前年比	年額	月額
TL 調査産業計	3,962,112	330,176	0.8	3,263,064	271,922	1.3	699,048	58,254
D 建設業	5,692,728	474,394	△3.8	4,636,932	386,411	1.7	1,055,796	87,983
E 製造業	4,534,644	377,887	1.6	3,697,272	308,106	2.2	837,372	69,781
F 電気・ガス・熱供給・水道業	8,089,236	674,103	3.7	5,603,484	466,957	3.3	2,485,752	207,146
G 情報通信業	5,586,060	465,505	△0.3	4,457,100	371,425	1.0	1,128,960	94,080
H 運輸業，郵便業	4,660,776	388,398	4.1	3,899,844	324,987	6.1	760,932	63,411
I 卸売業，小売業	3,928,932	327,411	2.6	3,206,532	267,211	2.6	722,400	60,200
J 金融業，保険業	5,310,096	442,508	△0.8	4,025,148	335,429	0.1	1,284,948	107,079
K 不動産業，物品賃貸業	4,501,968	375,164	△0.8	3,576,720	298,060	△2.3	925,248	77,104
L 学術研究，専門･技術サービス業	5,740,656	478,388	1.0	4,550,760	379,230	3.3	1,189,896	99,158
M 宿泊業，飲食サービス業	1,317,492	109,791	△8.8	1,270,584	105,882	△8.6	46,908	3,909
N 生活関連サービス業，娯楽業	2,367,564	197,297	2.1	2,208,996	184,083	1.9	158,568	13,214
O 教育，学習支援業	4,326,972	360,581	△1.6	3,366,984	280,582	△0.2	959,988	79,999
P 医療，福祉	3,494,472	291,206	5.2	2,977,320	248,110	3.5	517,152	43,096
Q 複合サービス事業	4,694,304	391,192	△3.9	3,643,380	303,615	△3.7	1,050,924	87,577
R その他のサービス業	3,008,328	250,694	△5.3	2,632,884	219,407	△6.3	375,444	31,287

（規模30人以上）　（単位：円・％）

産業	現金給与総額			きまって支給する給与			特別給与	
	年額	月額	前年比	年額	月額	前年比	年額	月額
TL 調査産業計	4,477,860	373,155	1.0	3,579,504	298,292	1.0	898,356	74,863
D 建設業	6,878,724	573,227	△2.8	5,186,088	432,174	1.2	1,692,636	141,053
E 製造業	5,004,024	417,002	△0.5	3,952,140	329,345	1.0	1,051,884	87,657
F 電気・ガス・熱供給・水道業	8,356,452	696,371	7.3	5,713,692	476,141	6.2	2,642,760	220,230
G 情報通信業	5,789,592	482,466	△0.1	4,549,956	379,163	1.0	1,239,636	103,303
H 運輸業，郵便業	4,696,920	391,410	4.6	3,835,260	319,605	5.2	861,660	71,805
I 卸売業，小売業	4,356,576	363,048	3.0	3,439,536	286,628	2.1	917,040	76,420
J 金融業，保険業	5,453,496	454,458	△1.8	4,157,064	346,422	△0.4	1,296,432	108,036
K 不動産業，物品賃貸業	5,226,036	435,503	4.8	4,024,860	335,405	3.2	1,201,176	100,098
L 学術研究，専門･技術サービス業	6,753,720	562,810	0.4	4,984,176	415,348	1.5	1,769,544	147,462
M 宿泊業，飲食サービス業	1,477,728	123,144	△23.8	1,419,000	118,250	△23.9	58,728	4,894
N 生活関連サービス業，娯楽業	2,626,680	218,890	△2.9	2,402,712	200,226	△2.7	223,968	18,664
O 教育，学習支援業	5,437,740	453,145	5.1	4,140,924	345,077	5.3	1,296,816	108,068
P 医療，福祉	4,248,180	354,015	6.3	3,540,000	295,000	3.9	708,180	59,015
Q 複合サービス事業	4,663,920	388,660	△3.0	3,683,868	306,989	△3.3	980,052	81,671
R その他のサービス業	2,918,148	243,179	△1.7	2,530,908	210,909	△4.0	387,240	32,270

（注）前年比は賃金指数により算出しているので、実数から算出した値とは必ずしも一致しない。

(3) 規模別賃金

１人平均現金給与総額(月額)を事業所規模別にみると、「500人以上」は439,814円、「100～499人」は369,229円(「500人以上」の額を100とした格差84.0)、「30～99人」は349,177円(同79.4)、「5～29人」は265,130円(同60.3)となった。

第3図　事業所規模別現金給与総額(年額)及び格差　－調査産業計－

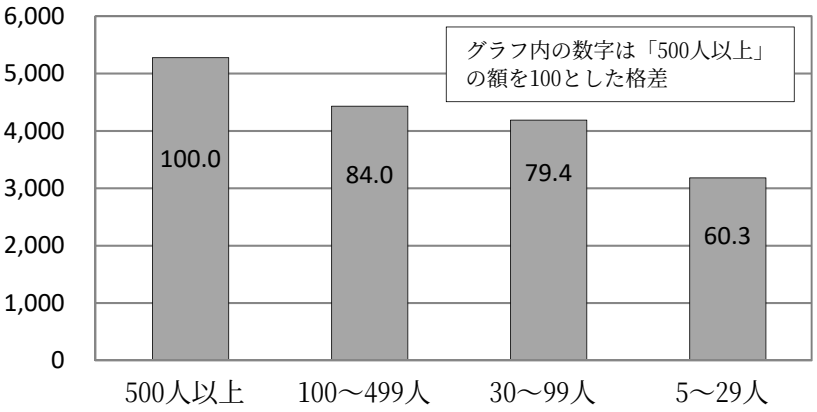

(4) 男女別賃金

１人平均現金給与総額(月額)を男女別にみると、男性は424,076円、女性は225,114円となった。

年額を男女別・産業別にみると、男女とも「電気・ガス・熱供給・水道業」が最も多く、男性は8,300,592円、女性は6,403,476円となった。また、男女とも「宿泊業，飲食サービス業」が最も少なく、男性は1,710,012円、女性は1,057,980円となった。

第4図　産業別　男女別現金給与総額(年額)

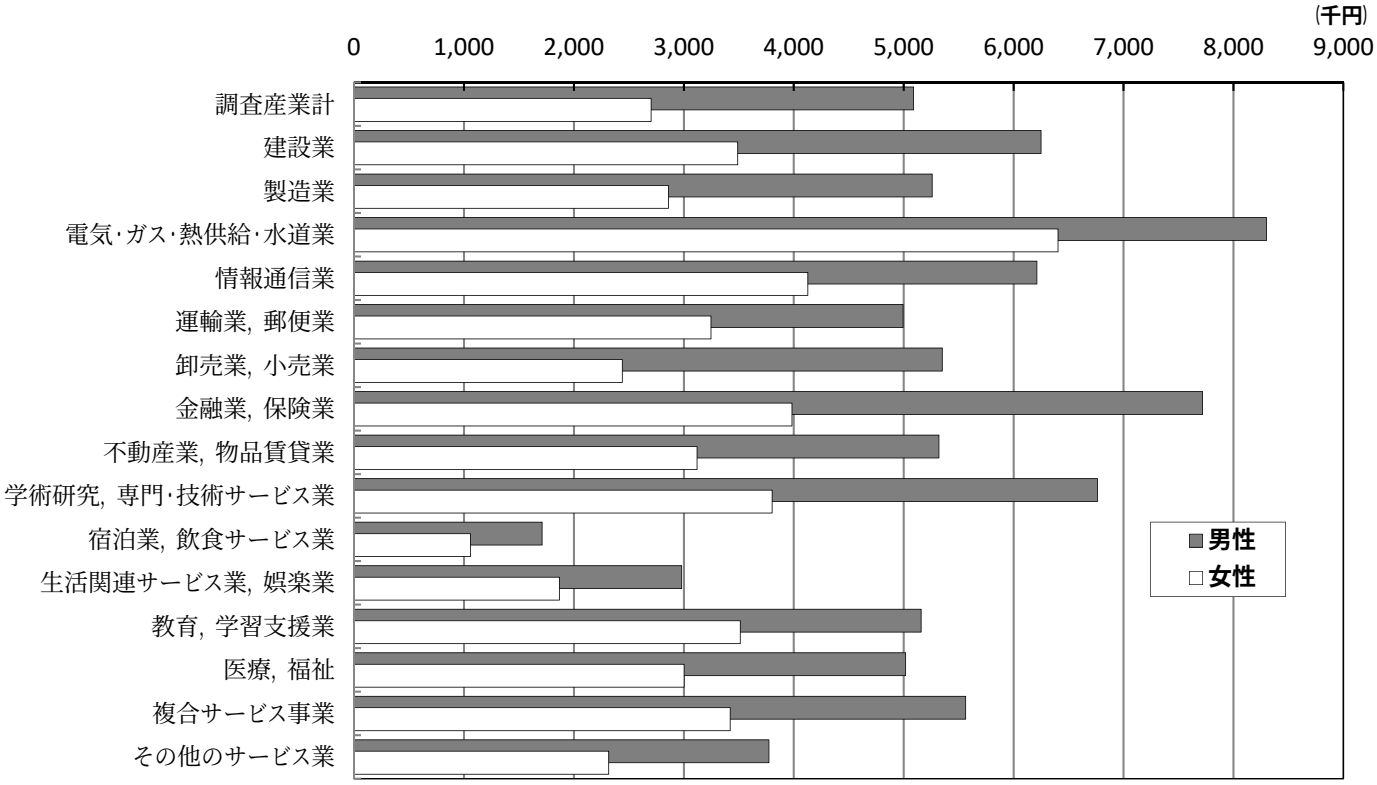

第３表　規模別現金給与総額

（単位：円）

事業所規模	調査産業計			製造業		
	年額	月額	格差	年額	月額	格差
500人以上	5,277,768	439,814	100.0	6,821,736	568,478	100.0
100～499人	4,430,748	369,229	84.0	4,763,172	396,931	69.8
30～99人	4,190,124	349,177	79.4	4,232,184	352,682	62.0
5～29人	3,181,560	265,130	60.3	3,637,440	303,120	53.3

第４表　産業別 男女別現金給与総額

（規模５人以上）

（単位：円）

産業	男性		女性	
	年額	月額	年額	月額
TL 調査産業計	5,088,912	424,076	2,701,368	225,114
D 建設業	6,250,008	520,834	3,489,804	290,817
E 製造業	5,258,892	438,241	2,859,720	238,310
F 電気・ガス・熱供給・水道業	8,300,592	691,716	6,403,476	533,623
G 情報通信業	6,212,520	517,710	4,127,724	343,977
H 運輸業，郵便業	4,993,908	416,159	3,247,080	270,590
I 卸売業，小売業	5,351,700	445,975	2,439,864	203,322
J 金融業，保険業	7,719,420	643,285	3,983,868	331,989
K 不動産業，物品賃貸業	5,320,320	443,360	3,120,696	260,058
L 学術研究，専門・技術サービス業	6,762,900	563,575	3,802,308	316,859
M 宿泊業，飲食サービス業	1,710,012	142,501	1,057,980	88,165
N 生活関連サービス業，娯楽業	2,980,380	248,365	1,866,864	155,572
O 教育，学習支援業	5,158,920	429,910	3,513,936	292,828
P 医療，福祉	5,017,044	418,087	3,001,824	250,152
Q 複合サービス事業	5,564,340	463,695	3,421,476	285,123
R その他のサービス業	3,773,916	314,493	2,315,928	192,994

（規模30人以上）

（単位：円）

産業	男性		女性	
	年額	月額	年額	月額
TL 調査産業計	5,622,300	468,525	3,098,484	258,207
D 建設業	7,362,216	613,518	4,658,748	388,229
E 製造業	5,710,548	475,879	3,220,728	268,394
F 電気・ガス・熱供給・水道業	8,569,908	714,159	6,654,576	554,548
G 情報通信業	6,389,568	532,464	4,316,592	359,716
H 運輸業，郵便業	5,051,964	420,997	3,348,720	279,060
I 卸売業，小売業	6,122,748	510,229	2,652,624	221,052
J 金融業，保険業	8,498,292	708,191	4,073,832	339,486
K 不動産業，物品賃貸業	6,015,564	501,297	3,794,664	316,222
L 学術研究，専門・技術サービス業	7,580,256	631,688	4,680,552	390,046
M 宿泊業，飲食サービス業	1,925,244	160,437	1,186,068	98,839
N 生活関連サービス業，娯楽業	3,477,348	289,779	1,974,492	164,541
O 教育，学習支援業	6,064,500	505,375	4,542,264	378,522
P 医療，福祉	5,543,340	461,945	3,677,700	306,475
Q 複合サービス事業	5,388,264	449,022	2,623,188	218,599
R その他のサービス業	3,736,476	311,373	2,313,348	192,779

２．労働時間と出勤日数の動き（規模５人以上）

(1) 全般的状況

１人平均総実労働時間(月間)は133.0時間、労働時間指数は101.0で前年比1.0％の増加となった。このうち、所定内労働時間は124.3時間、労働時間指数は100.9で前年比0.9％の増加、所定外労働時間は8.7時間、労働時間指数は102.3で前年比2.2％の増加となった。

出勤日数は17.5日で、前年差0.1日の増加となった。

第５図　労働時間の動き（前年比）－調査産業計－

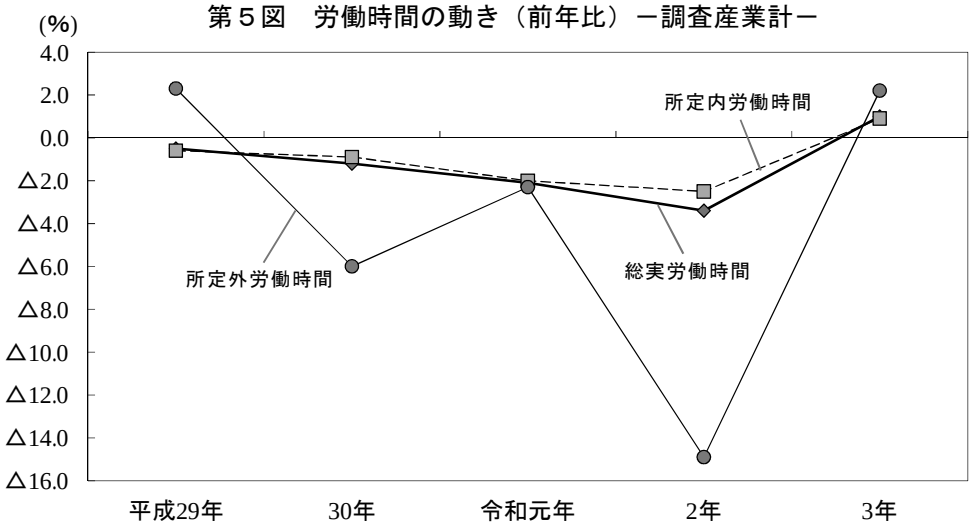

(2) 産業別労働時間

１人平均総実労働時間(年間)を産業別にみると、「建設業」が最も長く2,024時間、「宿泊業，飲食サービス業」が最も短く938時間で、その差は1,086時間となった。なお、「建設業」のみ2,000時間を超えた。

所定外労働時間は、「運輸業，郵便業」が最も長く212時間、「宿泊業，飲食サービス業」が最も短く32時間で、その差は180時間となった。

第６図　産業別労働時間（年間）

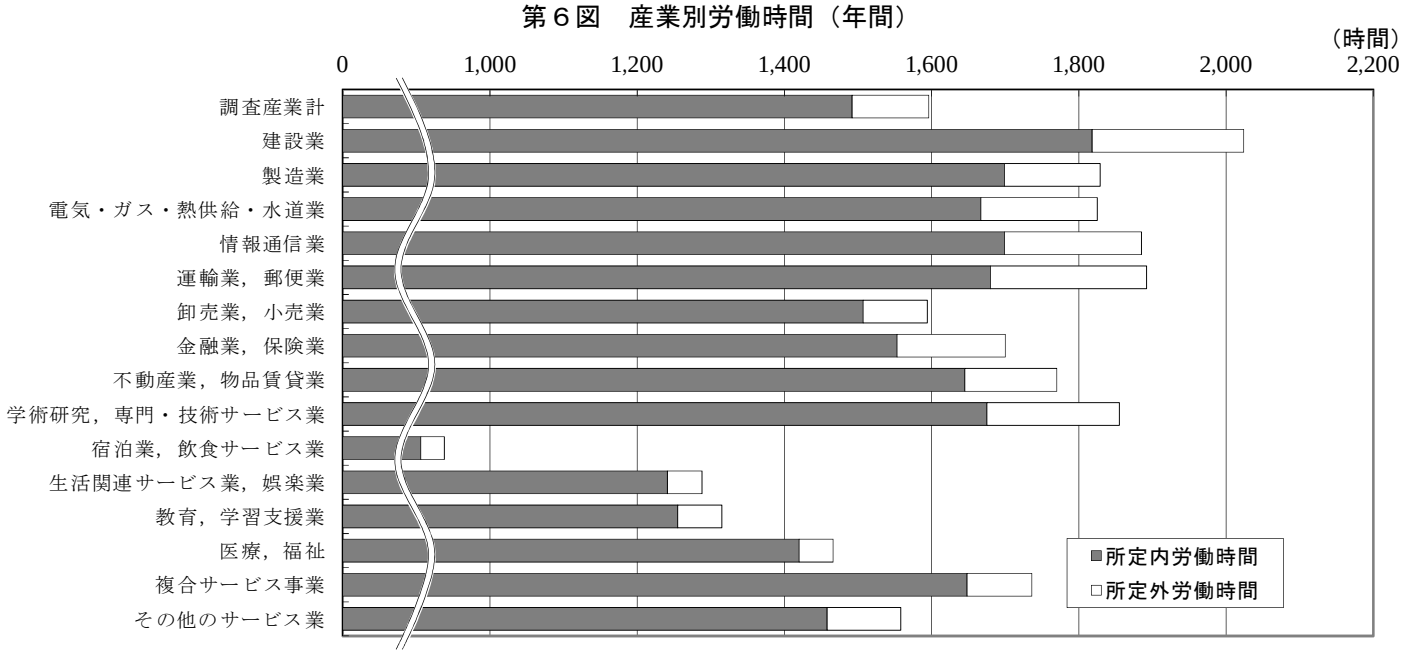

第５表　労働時間(月間)の動き　－調査産業計－

（規模５人以上）　（単位：時間・%）　（単位：日）

年	総実労働時間			所定内労働時間			所定外労働時間			出勤日数	
	実数	指数	前年比	実数	指数	前年比	実数	指数	前年比	実数	前年差
平成29	141.0	107.1	△0.5	130.2	105.7	△0.6	10.8	127.8	2.3	18.4	△0.1
30	139.3	105.8	△1.2	129.1	104.8	△0.9	10.2	120.2	△6.0	18.1	△0.3
令和元	136.4	103.6	△2.1	126.4	102.6	△2.0	10.0	117.5	△2.3	17.8	△0.3
2	131.6	100.0	△3.4	123.1	100.0	△2.5	8.5	100.0	△14.9	17.4	△0.4
3	133.0	101.0	1.0	124.3	100.9	0.9	8.7	102.3	2.2	17.5	0.1

（規模30人以上）　（単位：時間・%）　（単位：日）

年	総実労働時間			所定内労働時間			所定外労働時間			出勤日数	
	実数	指数	前年比	実数	指数	前年比	実数	指数	前年比	実数	前年差
平成29	145.2	105.9	△1.1	133.2	104.8	△0.8	12.0	119.6	△4.1	18.6	△0.1
30	143.8	104.9	△0.9	132.3	104.1	△0.7	11.5	114.6	△4.2	18.4	△0.2
令和元	141.9	103.6	△1.3	130.3	102.6	△1.4	11.6	116.0	1.2	18.1	△0.3
2	137.0	100.0	△3.4	127.0	100.0	△2.5	10.0	100.0	△13.8	17.7	△0.4
3	137.8	100.5	0.5	127.5	100.3	0.3	10.3	102.8	2.9	17.7	0.0

（注）前年比は指数により算出しているので、実数から算出した値とは必ずしも一致しない。

第６表　産業別労働時間

（規模５人以上）　（単位：時間・%）

産業	総実労働時間			所定内労働時間			所定外労働時間		
	年間	月間	前年比	年間	月間	前年比	年間	月間	前年比
TL 調査産業計	1,596	133.0	1.0	1,492	124.3	0.9	104	8.7	2.2
D 建設業	2,024	168.7	0.0	1,818	151.5	△0.8	206	17.2	8.7
E 製造業	1,829	152.4	2.2	1,699	141.6	1.8	130	10.8	8.7
F 電気・ガス・熱供給・水道業	1,825	152.1	3.8	1,667	138.9	3.8	158	13.2	4.0
G 情報通信業	1,885	157.1	2.3	1,699	141.6	1.3	186	15.5	11.4
H 運輸業，郵便業	1,892	157.7	0.7	1,680	140.0	1.3	212	17.7	△4.3
I 卸売業，小売業	1,594	132.8	1.5	1,507	125.6	0.9	87	7.2	10.5
J 金融業，保険業	1,700	141.7	△1.6	1,553	129.4	△1.5	147	12.3	△2.2
K 不動産業，物品賃貸業	1,770	147.5	0.7	1,645	137.1	△0.2	125	10.4	14.6
L 学術研究，専門・技術サービス業	1,855	154.6	4.2	1,675	139.6	2.4	180	15.0	25.4
M 宿泊業，飲食サービス業	938	78.2	△3.5	906	75.5	△2.3	32	2.7	△26.8
N 生活関連サービス業，娯楽業	1,288	107.3	4.8	1,241	103.4	6.3	47	3.9	△23.5
O 教育，学習支援業	1,315	109.6	△3.4	1,255	104.6	△2.0	60	5.0	△23.2
P 医療，福祉	1,466	122.2	3.5	1,420	118.3	3.7	46	3.9	△1.6
Q 複合サービス事業	1,736	144.7	0.0	1,648	137.3	0.3	88	7.4	△6.6
R その他のサービス業	1,558	129.8	△2.4	1,458	121.5	△2.4	100	8.3	△2.9

（規模30人以上）　（単位：時間・%）

産業	総実労働時間			所定内労働時間			所定外労働時間		
	年間	月間	前年比	年間	月間	前年比	年間	月間	前年比
TL 調査産業計	1,654	137.8	0.5	1,530	127.5	0.3	124	10.3	2.9
D 建設業	2,082	173.5	1.6	1,796	149.7	△0.4	286	23.8	15.7
E 製造業	1,867	155.6	1.5	1,721	143.4	1.7	146	12.2	0.6
F 電気・ガス・熱供給・水道業	1,824	152.0	5.4	1,658	138.2	4.3	166	13.8	18.5
G 情報通信業	1,889	157.4	2.8	1,691	140.9	2.0	198	16.5	10.3
H 運輸業，郵便業	1,868	155.7	1.6	1,646	137.2	1.9	222	18.5	△0.5
I 卸売業，小売業	1,632	136.0	0.9	1,534	127.8	0.1	98	8.2	16.4
J 金融業，保険業	1,684	140.3	△0.7	1,512	126.0	△1.1	172	14.3	3.5
K 不動産業，物品賃貸業	1,810	150.8	2.5	1,652	137.7	1.9	158	13.1	9.6
L 学術研究，専門・技術サービス業	1,853	154.4	2.8	1,676	139.7	1.2	177	14.7	21.7
M 宿泊業，飲食サービス業	980	81.7	△15.2	940	78.3	△14.6	40	3.4	△27.1
N 生活関連サービス業，娯楽業	1,208	100.7	6.5	1,142	95.2	5.6	66	5.5	21.2
O 教育，学習支援業	1,432	119.3	△2.3	1,350	112.5	△1.0	82	6.8	△19.5
P 医療，福祉	1,614	134.5	4.6	1,548	129.0	4.5	66	5.5	4.6
Q 複合サービス事業	1,727	143.9	△1.2	1,622	135.2	△0.2	105	8.7	△14.1
R その他のサービス業	1,511	125.9	△3.2	1,416	118.0	△2.8	95	7.9	△8.4

（注）前年比は指数により算出しているので、実数から算出した値とは必ずしも一致しない。

(3) 規模別労働時間

１人平均総実労働時間(月間)を事業所規模別にみると、「500人以上」が最も長く141.8時間、「5～29人」が最も短く125.6時間となった。

所定外労働時間は、「100～499人」が最も長く10.8時間、「5～29人」が最も短く6.2時間となった。

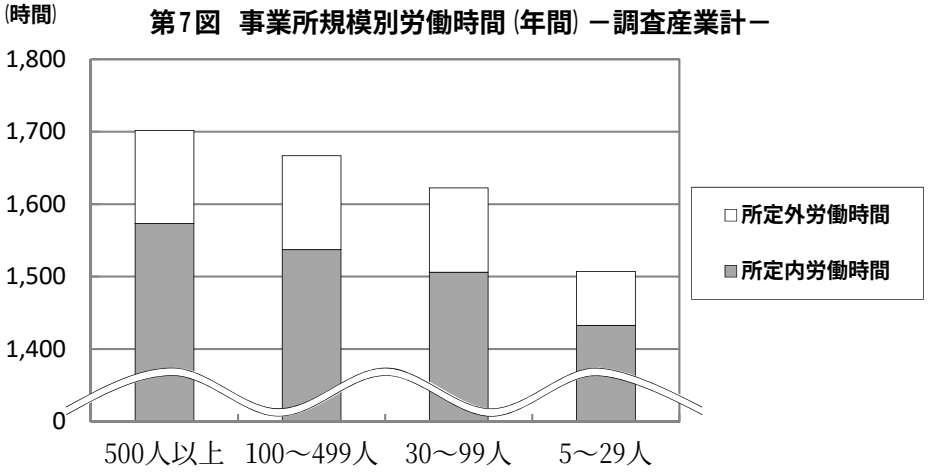

第７図　事業所規模別労働時間（年間）－調査産業計－

(4) 男女別労働時間

１人平均総実労働時間(年間)を男女別にみると、男性は1,794時間、女性は1,373時間となった。

さらに産業別にみると、男性は「建設業」が最も長く2,107時間、女性は「電気・ガス・熱供給・水道業」が1,715時間となった。また、男女とも「宿泊業，飲食サービス業」が最も短く、男性は1,069時間、女性は851時間となった。

第８図　産業別　男女別労働時間（年間）

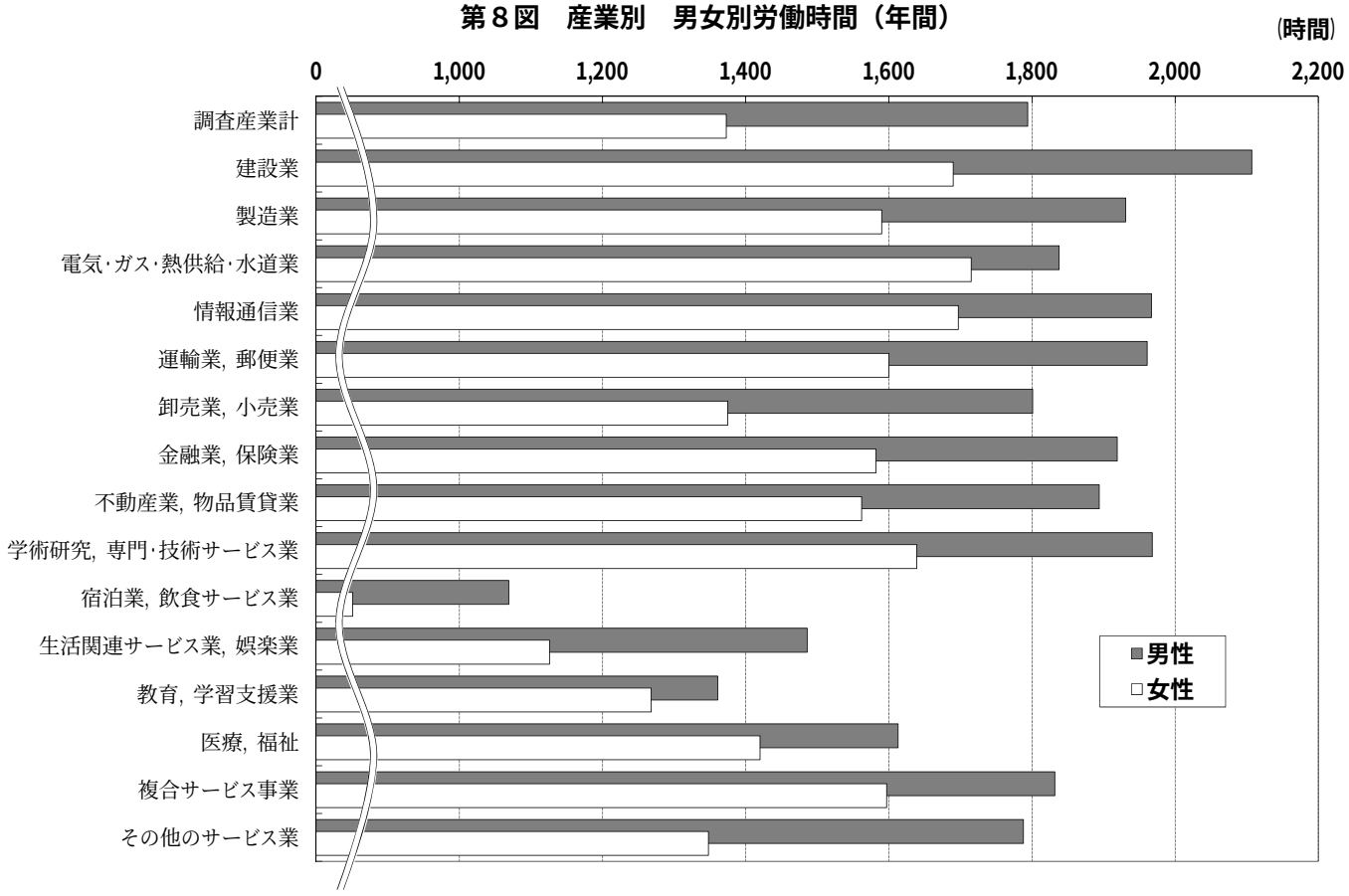

第７表　規模別労働時間　－調査産業計－

（単位：時間）

事業所規模	総実労働時間		所定内労働時間		所定外労働時間	
	年間	月間	年間	月間	年間	月間
500人以上	1,702	141.8	1,573	131.1	129	10.7
100～499人	1,667	138.9	1,537	128.1	130	10.8
30～99人	1,622	135.2	1,506	125.5	116	9.7
5～29人	1,507	125.6	1,433	119.4	74	6.2

第８表　産業別　男女別労働時間（年間）

（規模５人以上）

（単位：時間）

産業	総実労働時間		所定内労働時間		所定外労働時間	
	男性	女性	男性	女性	男性	女性
TL 調査産業計	1,794	1,373	1,645	1,319	149	54
D 建設業	2,107	1,690	1,871	1,607	236	83
E 製造業	1,931	1,590	1,775	1,524	156	66
F 電気・ガス・熱供給・水道業	1,838	1,715	1,676	1,583	162	132
G 情報通信業	1,967	1,697	1,757	1,565	210	132
H 運輸業，郵便業	1,961	1,600	1,721	1,505	240	95
I 卸売業，小売業	1,801	1,375	1,681	1,324	120	51
J 金融業，保険業	1,919	1,582	1,696	1,475	223	107
K 不動産業，物品賃貸業	1,894	1,562	1,738	1,489	156	73
L 学術研究，専門・技術サービス業	1,968	1,639	1,751	1,530	217	109
M 宿泊業，飲食サービス業	1,069	851	1,024	828	45	23
N 生活関連サービス業，娯楽業	1,486	1,126	1,416	1,097	70	29
O 教育，学習支援業	1,361	1,268	1,294	1,217	67	51
P 医療，福祉	1,613	1,420	1,546	1,379	67	41
Q 複合サービス事業	1,832	1,597	1,717	1,547	115	50
R その他のサービス業	1,788	1,348	1,640	1,292	148	56

（規模30人以上）

（単位：時間）

産業	総実労働時間		所定内労働時間		所定外労働時間	
	男性	女性	男性	女性	男性	女性
TL 調査産業計	1,812	1,462	1,645	1,390	167	72
D 建設業	2,131	1,852	1,814	1,711	317	141
E 製造業	1,938	1,688	1,769	1,598	169	90
F 電気・ガス・熱供給・水道業	1,835	1,742	1,666	1,602	169	140
G 情報通信業	1,954	1,730	1,735	1,582	219	148
H 運輸業，郵便業	1,936	1,608	1,684	1,504	252	104
I 卸売業，小売業	1,835	1,434	1,697	1,375	138	59
J 金融業，保険業	1,925	1,576	1,655	1,447	270	129
K 不動産業，物品賃貸業	1,894	1,657	1,712	1,543	182	114
L 学術研究，専門・技術サービス業	1,918	1,690	1,718	1,568	200	122
M 宿泊業，飲食サービス業	1,079	914	1,024	884	55	30
N 生活関連サービス業，娯楽業	1,394	1,066	1,297	1,024	97	42
O 教育，学習支援業	1,506	1,326	1,426	1,243	80	83
P 医療，福祉	1,663	1,592	1,583	1,532	80	60
Q 複合サービス事業	1,813	1,489	1,694	1,422	119	67
R その他のサービス業	1,728	1,348	1,583	1,291	145	57

３．雇用の動き（規模５人以上）

(1) 常用労働者数

常用労働者数(年平均)は3,943,507人、常用雇用指数は、「調査産業計」は100.1で前年比0.1%の増加、「製造業」は98.3で前年比1.7%の減少となった。

第９図　常用労働者数(年平均)の動き（前年比）

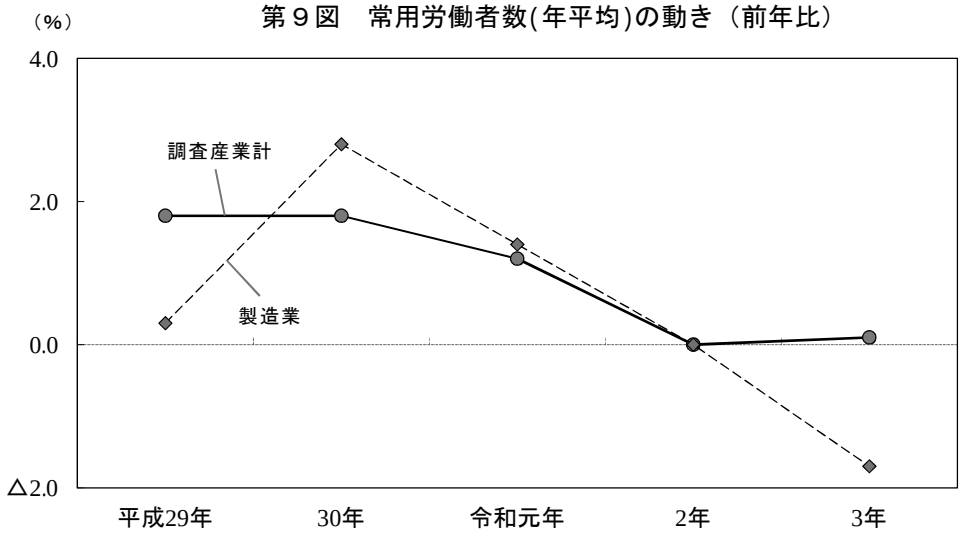

常用労働者数(年平均)を男女別にみると、男性は2,082,322人、女性は1,861,185人となった。

さらに産業別にみると、最も多いのは男性は「卸売業，小売業」で423,404人、女性は「医療，福祉」で437,899人となった。

第１０図　産業別　男女別常用労働者数(年平均)

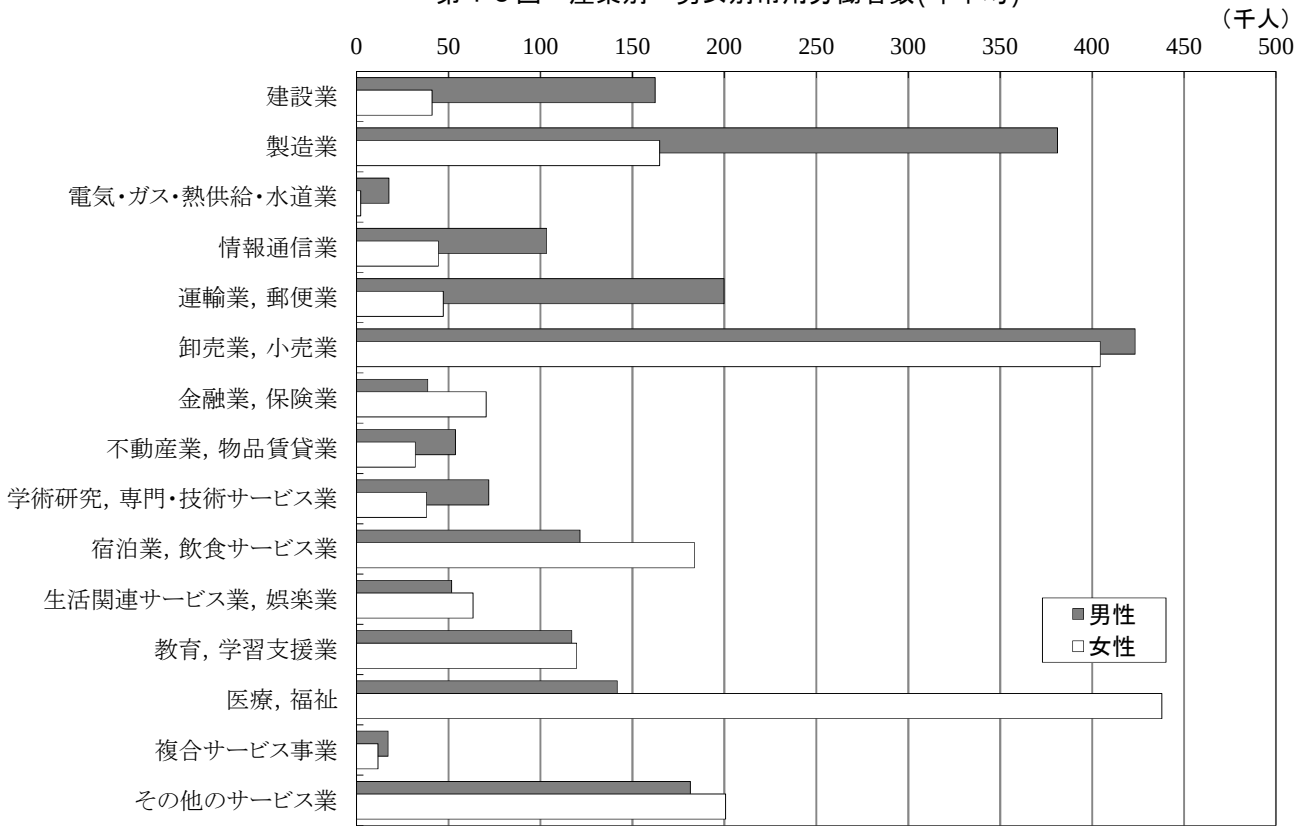

第９表　産業別常用雇用指数(年平均)の動き

（規模５人以上）　（単位：%）

産業	平成29年	前年比	平成30年	前年比	令和元年	前年比	令和２年	前年比	令和３年	前年比
TL 調査産業計	97.1	1.8	98.8	1.8	100.0	1.2	100.0	0.0	100.1	0.1
D 建設業	91.8	3.6	96.5	5.1	99.2	2.9	100.0	0.8	102.2	2.2
E 製造業	95.9	0.3	98.6	2.8	100.0	1.4	100.0	0.0	98.3	△1.7
F 電気・ガス・熱供給・水道業	103.8	14.8	104.9	1.1	103.8	△1.0	100.0	△3.7	94.0	△6.0
G 情報通信業	93.7	△0.7	94.3	0.7	95.8	1.5	100.0	4.5	100.9	0.8
H 運輸業，郵便業	98.4	△0.8	98.7	0.4	99.2	0.5	100.0	0.8	99.1	△0.9
I 卸売業，小売業	100.4	1.6	100.8	0.4	100.5	△0.3	100.0	△0.5	101.0	1.0
J 金融業，保険業	103.0	0.8	103.1	0.0	102.8	△0.3	100.0	△2.6	97.5	△2.6
K 不動産業，物品賃貸業	92.0	3.3	94.5	2.7	96.5	2.1	100.0	3.7	103.0	3.1
L 学術研究，専門・技術サービス業	100.5	△0.9	98.2	△2.2	99.6	1.4	100.0	0.4	100.8	0.8
M 宿泊業，飲食サービス業	97.5	1.5	100.2	2.8	101.7	1.5	100.0	△1.7	95.3	△4.7
N 生活関連サービス業，娯楽業	101.7	6.6	100.2	△1.5	101.3	1.1	100.0	△1.3	101.1	1.1
O 教育，学習支援業	94.6	4.5	100.5	6.1	100.3	△0.1	100.0	△0.3	102.2	2.3
P 医療，福祉	95.2	2.1	96.9	1.8	99.9	3.1	100.0	0.2	101.3	1.3
Q 複合サービス事業	92.6	1.4	97.2	5.0	100.3	3.2	100.0	△0.3	98.1	△1.9
R その他のサービス業	96.2	4.1	98.0	2.0	99.7	1.7	100.0	0.3	101.5	1.5

（規模30人以上）　（単位：%）

産業	平成29年	前年比	平成30年	前年比	令和元年	前年比	令和２年	前年比	令和３年	前年比
TL 調査産業計	98.5	0.9	99.3	1.0	100.2	0.8	100.0	△0.1	99.6	△0.4
D 建設業	91.1	2.7	95.1	4.4	97.5	2.5	100.0	2.5	100.5	0.5
E 製造業	97.4	△0.2	100.0	2.6	101.3	1.4	100.0	△1.3	98.5	△1.6
F 電気・ガス・熱供給・水道業	103.8	△0.8	104.9	1.1	104.4	△0.5	100.0	△4.3	99.5	△0.5
G 情報通信業	93.8	△2.0	94.0	0.2	95.7	1.7	100.0	4.5	100.0	0.0
H 運輸業，郵便業	98.3	△1.1	97.4	△0.9	98.5	1.1	100.0	1.5	97.9	△2.1
I 卸売業，小売業	105.1	△0.1	103.6	△1.3	101.6	△2.0	100.0	△1.5	99.3	△0.7
J 金融業，保険業	103.1	△0.4	103.7	0.6	103.2	△0.5	100.0	△3.1	96.7	△3.3
K 不動産業，物品賃貸業	89.5	2.8	90.5	1.2	96.5	6.6	100.0	3.6	101.4	1.5
L 学術研究，専門・技術サービス業	102.8	△0.1	100.9	△1.9	99.8	△1.0	100.0	0.2	100.4	0.4
M 宿泊業，飲食サービス業	97.3	2.5	99.1	1.8	100.3	1.3	100.0	△0.4	97.1	△2.9
N 生活関連サービス業，娯楽業	106.4	6.1	103.4	△2.7	100.7	△2.7	100.0	△0.7	98.5	△1.5
O 教育，学習支援業	97.3	1.9	101.9	4.7	101.6	△0.3	100.0	△1.7	102.2	2.2
P 医療，福祉	98.0	1.7	98.3	0.3	100.8	2.6	100.0	△0.7	100.4	0.4
Q 複合サービス事業	96.9	△0.2	98.6	1.7	100.4	1.8	100.0	△0.3	96.6	△3.5
R その他のサービス業	94.8	3.2	96.7	2.0	98.9	2.2	100.0	1.2	101.7	1.7

第１０表　産業別　男女別常用労働者数(年平均)

（単位：人）

産業	規模５人以上			規模30人以上		
	計	男性	女性	計	男性	女性
TL 調査産業計	3,943,507	2,082,322	1,861,185	2,373,514	1,297,221	1,076,293
D 建設業	203,424	162,347	41,076	104,672	85,964	18,708
E 製造業	545,949	381,135	164,813	358,257	256,602	101,656
F 電気・ガス・熱供給・水道業	19,748	17,544	2,204	18,572	16,498	2,074
G 情報通信業	147,741	103,312	44,430	118,092	83,892	34,200
H 運輸業，郵便業	246,995	199,821	47,173	185,052	146,391	38,662
I 卸売業，小売業	827,768	423,404	404,367	397,306	195,124	202,182
J 金融業，保険業	109,100	38,674	70,426	68,219	21,239	46,979
K 不動産業，物品賃貸業	85,590	53,724	31,866	42,096	27,117	14,980
L 学術研究，専門・技術サービス業	109,839	71,875	37,965	63,758	45,590	18,169
M 宿泊業，飲食サービス業	305,155	121,432	183,723	131,187	51,812	79,376
N 生活関連サービス業，娯楽業	114,993	51,654	63,339	54,666	23,719	30,948
O 教育，学習支援業	236,666	117,058	119,609	157,385	92,612	64,772
P 医療，福祉	579,627	141,728	437,899	347,784	106,350	241,434
Q 複合サービス事業	28,735	17,075	11,659	17,512	12,925	4,587
R その他のサービス業	382,177	181,539	200,639	308,954	131,389	177,566

(2)パートタイム労働者比率

パートタイム労働者比率(年平均)は、「規模５人以上」は31.8％で前年差0.7ポイントの低下、「規模30人以上」は26.8％で前年差0.1ポイントの低下となった。

第１１図　パートタイム労働者比率(年平均)の動きー調査産業計

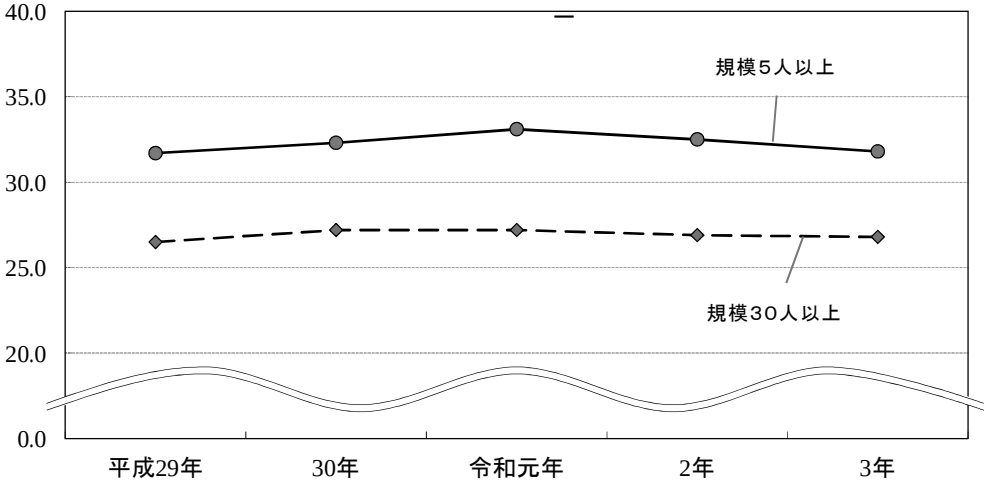

パートタイム労働者比率(年平均)を産業別にみると、「規模５人以上」「規模30人以上」とも「宿泊業，飲食サービス業」が最も高く(それぞれ80.3％、76.7％)、「電気・ガス・熱供給・水道業」が最も低く(同3.2％、3.0％)なった。

第１２図　産業別パートタイム労働者比率(年平均)

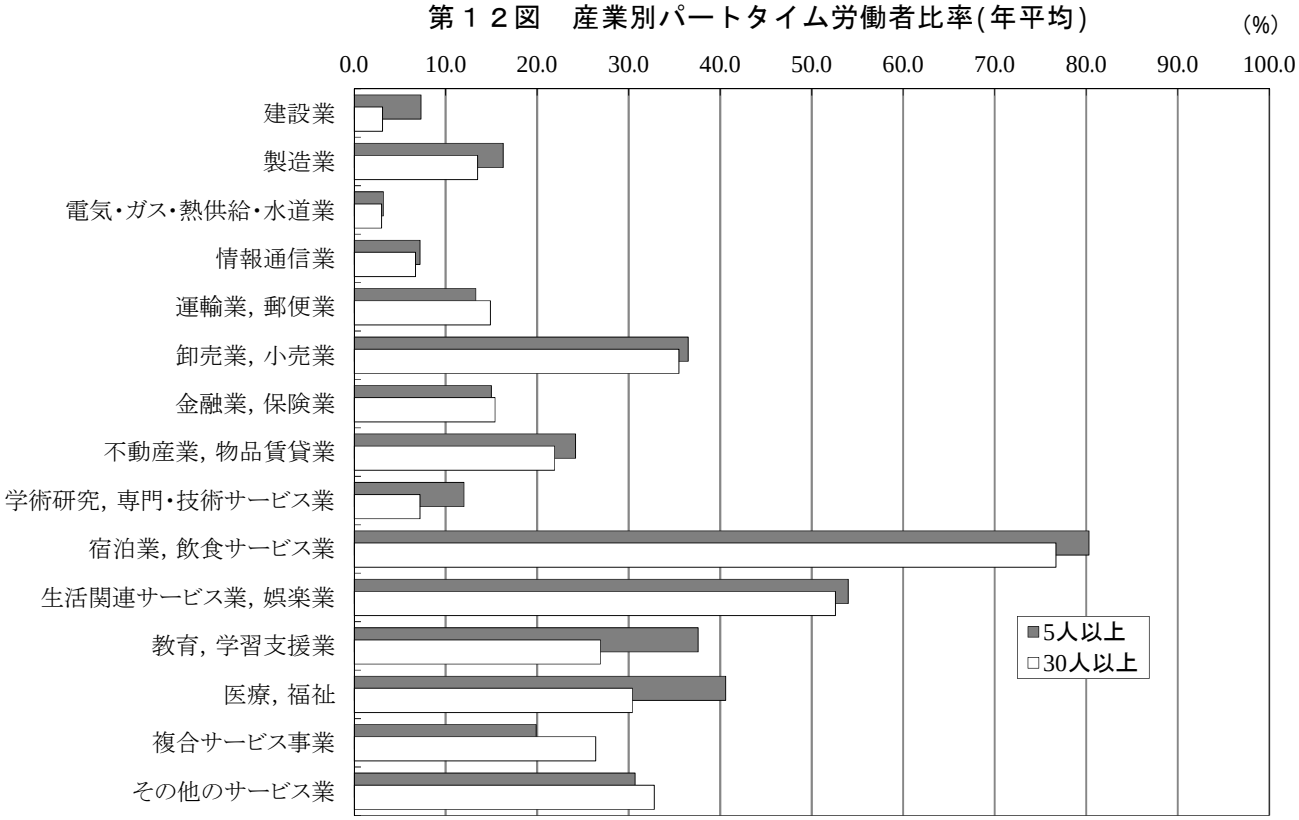

第１１表　パートタイム労働者比率(年平均)の動き　－調査産業計－

（単位：％・ﾎﾟｲﾝﾄ）

事業所規模	平成29年		平成30年		令和元年		令和２年		令和３年	
	比率	前年差	比率	前年差	比率	前年差	比率	前年差	比率	前年差
５人以上	31.7	0.1	32.3	0.6	33.1	0.8	32.5	△0.6	31.8	△0.7
30人以上	26.5	1.0	27.2	0.7	27.2	0.0	26.9	△0.3	26.8	△0.1

第１２表　産業別パートタイム労働者比率(年平均)

（単位：％・ﾎﾟｲﾝﾄ）

産業	規模５人以上		規模30人以上	
	比率	前年差	比率	前年差
TL 調査産業計	31.8	△0.7	26.8	△0.1
D 建設業	7.3	3.7	3.1	2.4
E 製造業	16.3	△2.1	13.5	△1.0
F 電気・ガス・熱供給・水道業	3.2	△4.8	3.0	△6.1
G 情報通信業	7.2	2.3	6.7	1.3
H 運輸業，郵便業	13.3	△6.0	14.9	△5.8
I 卸売業，小売業	36.5	△1.6	35.5	△0.9
J 金融業，保険業	15.0	1.1	15.4	3.6
K 不動産業，物品賃貸業	24.2	2.1	21.9	1.3
L 学術研究，専門・技術サービス業	12.0	△1.8	7.2	△0.1
M 宿泊業，飲食サービス業	80.3	0.6	76.7	10.1
N 生活関連サービス業，娯楽業	54.0	△1.1	52.6	3.2
O 教育，学習支援業	37.6	2.5	26.9	△0.5
P 医療，福祉	40.6	△1.2	30.4	△2.0
Q 複合サービス事業	19.9	1.1	26.4	1.3
R その他のサービス業	30.7	1.5	32.8	1.3

４．賞与（規模30人以上）

(1) 夏季賞与

夏季賞与(令和３年６月～８月に支給されたもの)の１人平均支給額は459,891円で、前年比2.3%と２年ぶりの増加となった。

産業別にみると、「電気・ガス・熱供給・水道業」が最も多く1,446,818円、「宿泊業，飲食サービス業」が最も少なく29,865円となった。前年比は、「電気・ガス・熱供給・水道業」の34.0%増等10産業で増加、「宿泊業，飲食サービス業」の64.3%減等５産業で減少となった。

第13図　夏季賞与の支給状況の動き（前年比）

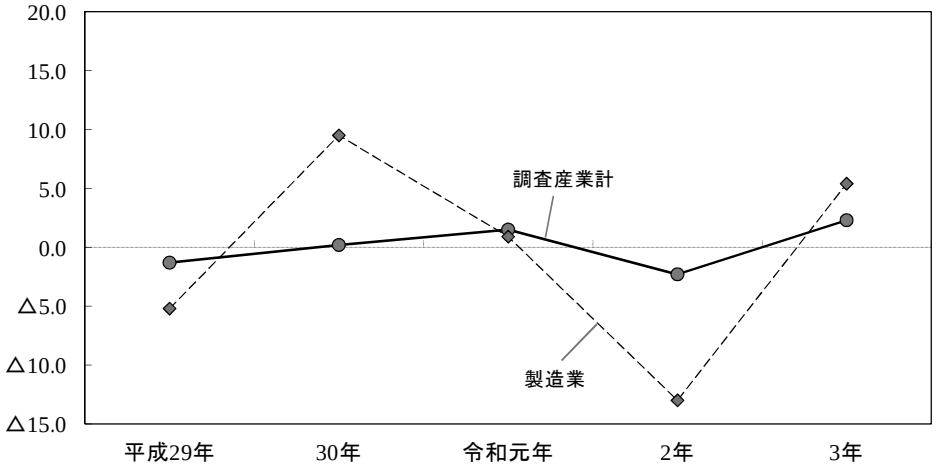

第14図　産業別夏季賞与の支給状況

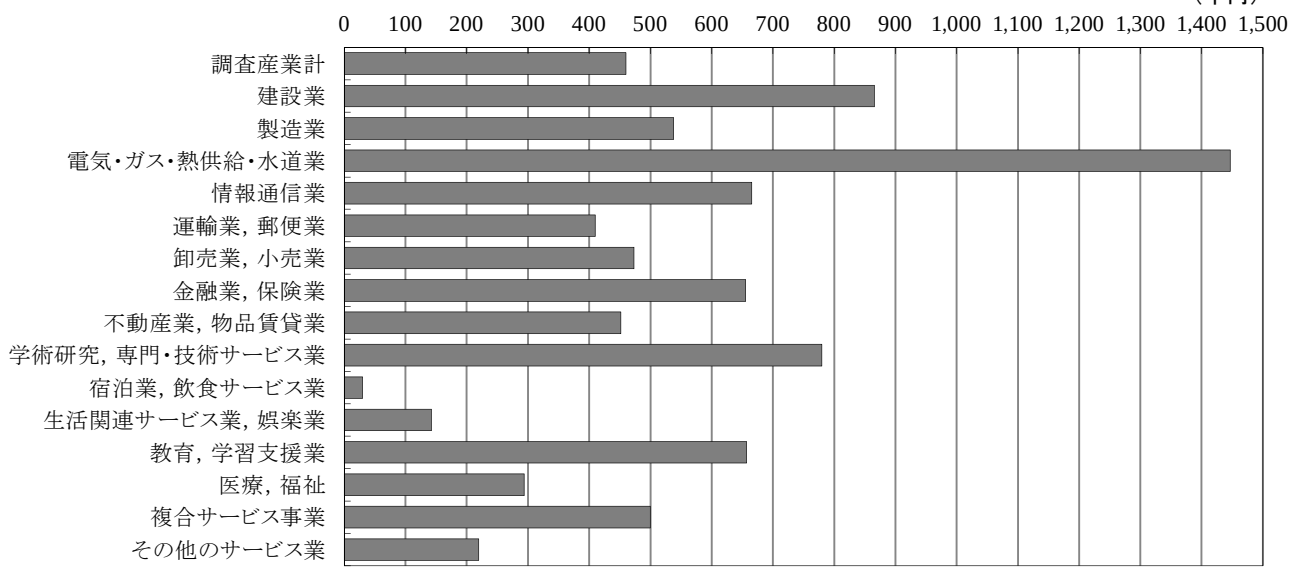

第１３表　夏季賞与の支給状況の動き
（規模30人以上）

		平成29年	平成30年	令和元年	令和２年	令和３年
１人平均支給額（円）	調査産業計	452,903	453,829	460,521	449,744	459,891
	製造業	530,809	581,127	586,194	510,195	537,543
前年比（%）	調査産業計	△1.3	0.2	1.5	△2.3	2.3
	製造業	△5.2	9.5	0.9	△13.0	5.4

第１４表　産業別夏季賞与の支給状況
（規模30人以上）

産業	平均支給額（円）	前年比（%）	平均支給率（か月）
TL 調査産業計	459,891	2.3	1.34
D 建設業	865,804	△17.9	2.50
E 製造業	537,543	5.4	1.28
F 電気・ガス・熱供給・水道業	1,446,818	34.0	2.62
G 情報通信業	665,403	5.5	1.50
H 運輸業，郵便業	409,837	1.6	1.47
I 卸売業，小売業	473,256	16.0	1.40
J 金融業，保険業	655,304	6.5	1.71
K 不動産業，物品賃貸業	451,638	△13.6	1.17
L 学術研究，専門・技術サービス業	779,635	△3.7	1.84
M 宿泊業，飲食サービス業	29,865	△64.3	0.27
N 生活関連サービス業，娯楽業	142,265	20.1	0.61
O 教育，学習支援業	656,749	10.6	1.96
P 医療，福祉	293,746	△0.7	0.96
Q 複合サービス事業	499,627	11.5	1.66
R その他のサービス業	219,473	4.4	1.15

(2) 年末賞与

年末賞与(令和３年11月～令和４年１月に支給されたもの)の１人平均支給額は456,874円で、前年比1.2%と４年ぶりの増加となった。

産業別にみると、「電気・ガス・熱供給・水道業」が最も多く1,061,256円、「宿泊業，飲食サービス業」が最も少なく27,776円となった。前年比は、「複合サービス事業」の11.3%増等10産業で増加、「宿泊業，飲食サービス業」の38.8%減等５産業で減少となった。

第15図　年末賞与の支給状況の動き（前年比）

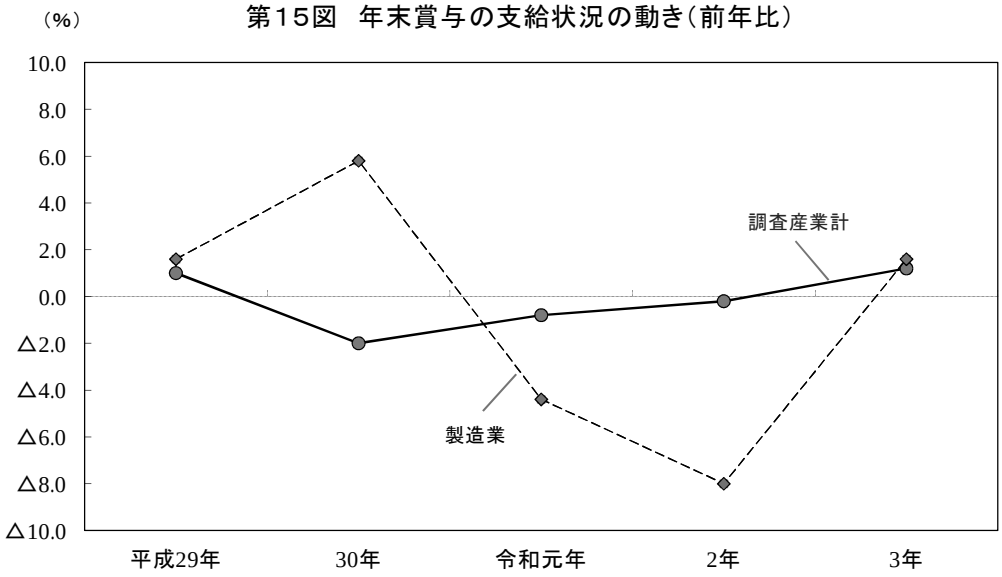

第16図　産業別年末賞与の支給状況

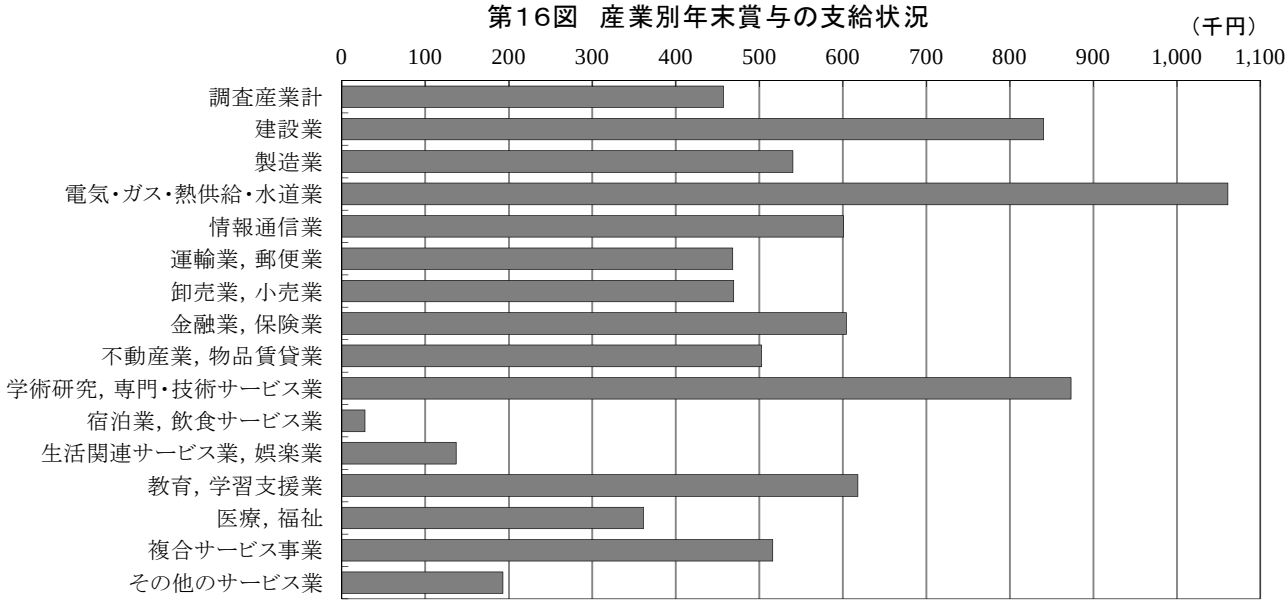

第１５表　年末賞与の支給状況の動き
（規模30人以上）

		平成29年	平成30年	令和元年	令和２年	令和３年
１人平均支給額	調査産業計	465,021	455,751	452,240	451,557	456,874
（円）	製造業	570,925	604,126	577,802	531,319	540,070
前年比	調査産業計	1.0	△2.0	△0.8	△0.2	1.2
（%）	製造業	1.6	5.8	△4.4	△8.0	1.6

第１６表　産業別年末賞与の支給状況
（規模30人以上）

産　業	１人平均支給額（円）	前年比（%）	１人平均支給率（か月）
TL 調査産業計	456,874	1.2	1.39
D 建設業	840,569	2.1	2.25
E 製造業	540,070	1.6	1.32
F 電気・ガス・熱供給・水道業	1,061,256	△7.8	2.17
G 情報通信業	600,687	△5.3	1.59
H 運輸業，郵便業	468,299	7.4	1.59
I 卸売業，小売業	469,171	9.4	1.37
J 金融業，保険業	604,183	△3.3	1.56
K 不動産業，物品賃貸業	502,756	7.3	1.29
L 学術研究，専門・技術サービス業	873,253	4.8	2.13
M 宿泊業，飲食サービス業	27,776	△38.8	0.33
N 生活関連サービス業，娯楽業	137,051	5.5	0.93
O 教育，学習支援業	618,163	△9.3	1.91
P 医療，福祉	361,324	6.2	1.35
Q 複合サービス事業	516,140	11.3	1.69
R その他のサービス業	192,944	9.1	1.04

５．全国・主要都道府県との比較（規模５人以上（賞与は規模30人以上））

(1) 賃　　金

１人平均現金給与総額(年額)は3,962,112円、前年比0.8%の増加で、全国平均(3,833,532円、前年比0.3%増)を約12.9万円上回ったが、東京都を約99.1万円、愛知県を約12.9万円下回った。

全国平均を100とした格差は、103.4(前年102.9)となった。

第１７図　現金給与総額(年額)の比較　－調査産業計－

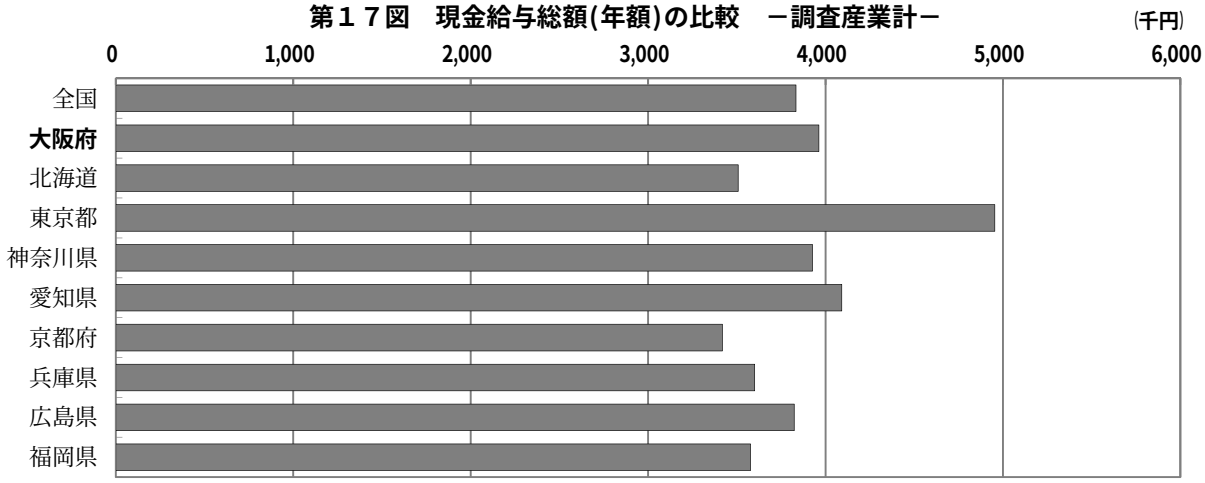

(2) 労働時間

１人平均総実労働時間(年間)は1,596時間、前年比1.0%の増加で、全国平均(1,633時間、前年比0.6%増)より37時間短かったが、京都府より107時間、神奈川県より43時間、兵庫県より42時間長かった。

全国平均を100とした格差は、97.7(前年97.4)となった。

第１８図　総実労働時間(年間)の比較　－調査産業計－

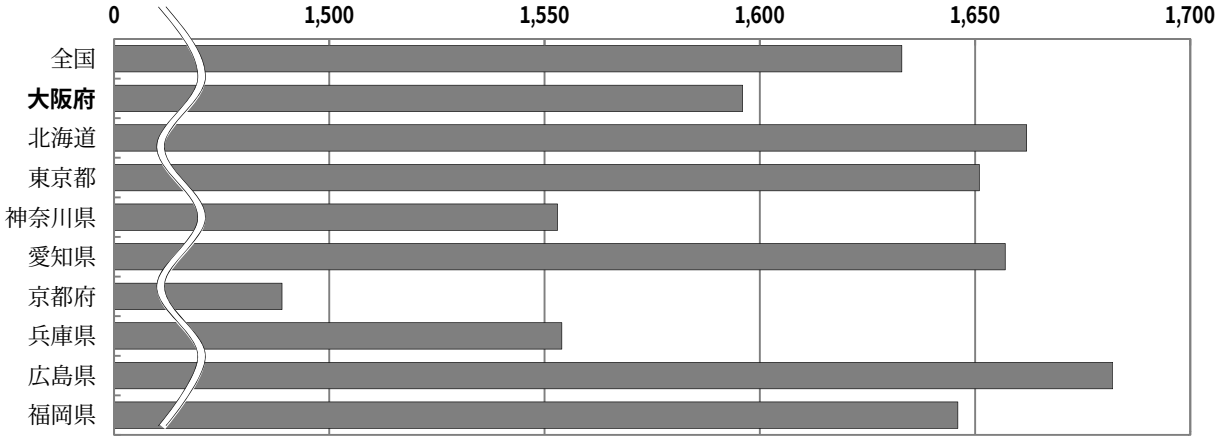

第１７表　現金給与総額の比較　－調査産業計－

（単位：円・％）

都道府県	規模５人以上				規模30人以上			
	年額	平均月額	格差	前年比	年額	平均月額	格差	前年比
全　　国	3,833,532	319,461	100.0	0.3	4,421,916	368,493	100.0	1.0
大　阪　府	**3,962,112**	**330,176**	**103.4**	**0.8**	**4,477,860**	**373,155**	**101.3**	**1.0**
北　海　道	3,507,372	292,281	91.5	1.7	3,797,736	316,478	85.9	△2.1
東　京　都	4,953,564	412,797	129.2	0.9	5,544,624	462,052	125.4	0.9
神 奈 川 県	3,925,812	327,151	102.4	△0.5	4,446,816	370,568	100.6	△0.9
愛　知　県	4,091,532	340,961	106.7	△1.1	4,616,796	384,733	104.4	△1.1
京　都　府	3,418,608	284,884	89.2	1.2	3,997,500	333,125	90.4	-
兵　庫　県	3,600,408	300,034	93.9	△0.6	4,144,560	345,380	93.7	2.4
広　島　県	3,823,392	318,616	99.7	1.3	4,252,908	354,409	96.2	1.4
福　岡　県	3,576,720	298,060	93.3	1.9	3,999,492	333,291	90.4	△0.3

（注）「-」は非公表

第１８表　総実労働時間の比較　－調査産業計－

（単位：時間・％）

都道府県	規模５人以上				規模30人以上			
	年間	月平均	格差	前年比	年間	月平均	格差	前年比
全　　国	1,633	136.1	100.0	0.6	1,709	142.4	100.0	1.4
大　阪　府	**1,596**	**133.0**	**97.7**	**1.0**	**1,654**	**137.8**	**96.8**	**0.5**
北　海　道	1,662	138.5	101.8	2.1	1,684	140.3	98.5	0.1
東　京　都	1,651	137.6	101.1	2.3	1,722	143.5	100.8	2.6
神 奈 川 県	1,553	129.4	95.1	0.4	1,638	136.5	95.9	1.1
愛　知　県	1,657	138.1	101.5	0.4	1,739	144.9	101.8	0.7
京　都　府	1,489	124.1	91.2	0.4	1,579	131.6	92.4	-
兵　庫　県	1,554	129.5	95.2	△0.1	1,663	138.6	97.3	1.4
広　島　県	1,682	140.2	103.0	0.6	1,764	147.0	103.2	1.6
福　岡　県	1,646	137.2	100.8	1.0	1,732	144.3	101.3	1.0

（注）「-」は非公表

＊大阪府以外の数値は、令和4年7月31日時点における厚生労働省及び各都道府県のホームページでの公表値による。
　詳細については、該当のホームページを確認されたい。

(3) 雇　　用

常用雇用指数(年平均)は100.1、前年比0.1%の増加で、全国平均(101.1、前年比1.2%増)を下回った。

なお、前年比は、大阪府、京都府、福岡県で増加した。

第19図　常用雇用指数(年平均)の比較（前年比）　－調査産業計－

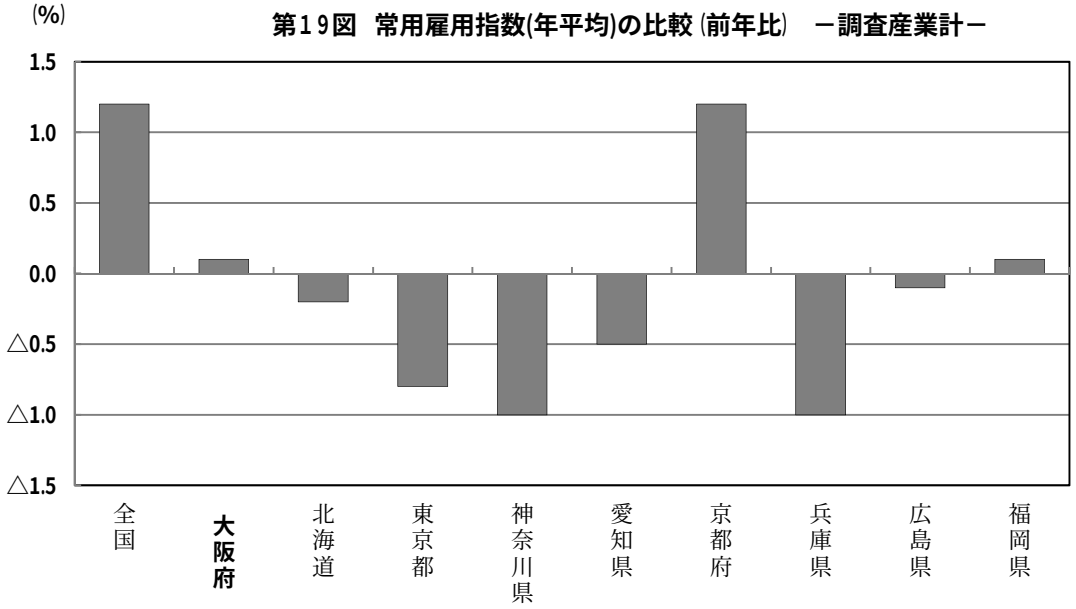

(4) 賞　　与

賞与の１人平均支給額は、夏季は459,891円、前年比2.3%の増加で、全国平均(440,487円、前年比0.4%増)を約19,400円上回ったが、東京都を約169,500円、愛知県を約29,900円下回った。

年末は456,874円、前年比1.2%の増加で、全国平均(442,231円、前年比0.3%増)を約14,600円上回ったが、東京都を約177,800円、愛知県を約39,000円下回った。

第20図　賞与の比較　－調査産業計－

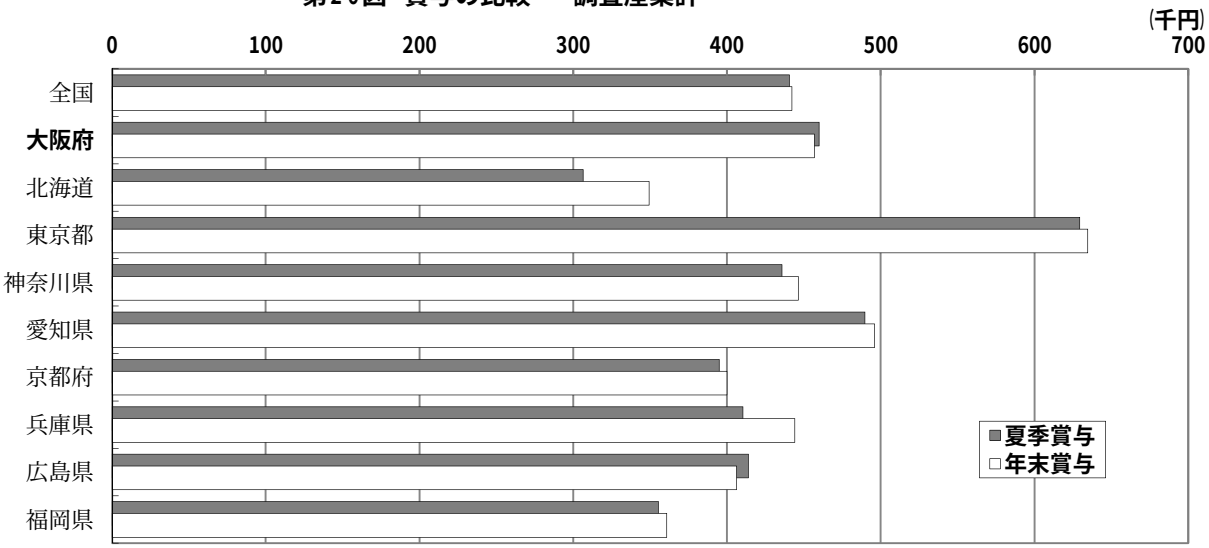

第１９表　常用雇用指数(年平均)の比較　－調査産業計－

（単位：%）

都道府県	規模５人以上		規模30人以上	
	指数	前年比	指数	前年比
全　　国	101.1	1.2	99.8	△0.2
大　阪　府	**100.1**	**0.1**	**99.6**	**△0.4**
北　海　道	102.3	△0.2	98.9	△0.9
東　京　都	104.8	△0.8	105.7	△0.7
神 奈 川 県	103.4	△1.0	101.2	△1.1
愛　知　県	101.8	△0.5	100.6	△1.0
京　都　府	101.2	1.2	99.8	-
兵　庫　県	99.0	△1.0	98.9	△1.2
広　島　県	103.4	△0.1	103.1	△1.1
福　岡　県	102.2	0.1	97.8	△0.2

（注）１．「-」は非公表
　　２．指数の基準年は各都道府県により異なる。
　　令和２年平均＝100：全国・大阪府・京都府・兵庫県
　　平成27年平均＝100：北海道・東京都・神奈川県・愛知県・広島県・福岡県

第２０表　賞与の比較　－調査産業計－

（規模30人以上）　（単位：円・%・か月）

都道府県	夏季			年末		
	支給額	前年比	平均支給率	支給額	前年比	平均支給率
全　　国	440,487	0.4	1.21	442,231	0.3	1.26
大　阪　府	**459,891**	**2.3**	**1.34**	**456,874**	**1.2**	**1.39**
北　海　道	306,551	△13.5	-	349,421	△11.7	-
東　京　都	629,386	△3.7	1.36	634,649	0.1	1.41
神 奈 川 県	435,869	△5.3	1.14	446,426	△0.4	1.24
愛　知　県	489,784	△5.6	1.23	495,885	△3.3	1.34
京　都　府	394,904	-	1.19	399,941	-	1.20
兵　庫　県	410,337	-	1.22	444,156	-	1.35
広　島　県	413,849	5.2	-	406,112	1.5	-
福　岡　県	355,391	△4.4	1.09	360,770	△4.9	1.12

（注）「-」は非公表

＊大阪府以外の数値は、令和4年7月31日時点における厚生労働省及び各都道府県のホームページでの公表値による。
　詳細については、該当のホームページを確認されたい。

II　統　　計　　表

凡　例

(1)　「鉱業，採石業，砂利採取業」は、府内での抽出事業所が少ないため表章していない。

(2)　「製造業」の中分類及びサービス業(他に分類されないもの)の主な中分類については、次ページの略称を用いている。

(3)　符号については、次のとおり。

「－」　該当数値なし
「Ｘ」　事業所数が少ないため秘匿
「△」　減少、低下
「０」　単位未満

(4)　各年平均の数値は、指数は各年１月～12 月の数値を単純平均したもの、実数は各年１月～12 月の数値を推計労働者数で加重平均したものである。

(5)　実数は毎月(年)の調査結果を表すが、毎月勤労統計調査の主旨である賃金、労働時間及び雇用についての毎月の変動を表すため(ギャップ修正を行った)指数を作成していることから、時系列比較は、原則として指数によられたい。

(6)　指数は令和２年を基準年としている(令和２年平均＝100)。基準年は５年に１度更新され、指数はその都度過去に遡って改訂しているが、増減率(前年比)は改訂していない。
　事業所規模 30 人以上の第一種事業所の抽出方法は、平成 30 年に２～３年に一度行う総入替え方式から毎年１月分調査時に行う部分入替え方式に変更した。総入替え方式においては入替え時に一定の断層が生じるため、賃金、労働時間指数とその増減率について過去に遡った改訂を行っていたが、部分入替え方式導入により断層は縮小することから、過去に遡った改訂は行っていない。
　常用雇用指数とその増減率は、労働者数推計のベンチマークを令和４年１月分で更新したことに伴い、同月分確定値公表時に過去に遡って改訂した。この年報では、改訂後のものを掲載している。

(7)　増減率は、『賞与集計』を除き、指数により算出している。

(8)　賞与の前年比は、調査事業所の抽出替えに伴うギャップ修正を行った上で算出しているので、実数から算出した値とは必ずしも一致しない。

「製造業」

略　　称	中　分　類	産業分類番号
食料品・たばこ	食料品製造業、飲料・たばこ・飼料製造業	Ｅ０９，１０
―	繊維工業	Ｅ１１
木材・木製品	木材・木製品製造業(家具を除く)	Ｅ１２
家具・装備品	家具・装備品製造業	Ｅ１３
パルプ・紙	パルプ・紙・紙加工品製造業	Ｅ１４
―	印刷・同関連業	Ｅ１５
化学、石油・石炭	化学工業、石油製品・石炭製品製造業	Ｅ１６，１７
プラスチック製品	プラスチック製品製造業	Ｅ１８
ゴム製品	ゴム製品製造業	Ｅ１９
窯業・土石製品	窯業・土石製品製造業	Ｅ２１
―	鉄鋼業	Ｅ２２
―	非鉄金属製造業	Ｅ２３
―	金属製品製造業	Ｅ２４
はん用機械器具	はん用機械器具製造業	Ｅ２５
生産用機械器具	生産用機械器具製造業	Ｅ２６
業務用機械器具	業務用機械器具製造業	Ｅ２７
電子・デバイス	電子部品・デバイス・電子回路製造業	Ｅ２８
電気機械器具	電気機械器具製造業	Ｅ２９
情報通信機械器具	情報通信機械器具製造業	Ｅ３０
輸送用機械器具	輸送用機械器具製造業	Ｅ３１
その他の製造業	その他の製造業、なめし革・同製品・毛皮製造業	Ｅ３２，２０

「卸売業，小売業」

主な中分類	産業分類番号
卸売業	Ｉ－１
小売業	Ｉ－２

「宿泊業，飲食サービス業」

主な中分類	産業分類番号
宿泊業	Ｍ７５

「医療，福祉」

主な中分類	産業分類番号
医療業	Ｐ８３

「サービス業(他に分類されないもの)」

略　　称	主な中分類	産業分類番号
職業紹介・派遣業	職業紹介・労働者派遣業	Ｒ９１
その他の事業サービス	その他の事業サービス業	Ｒ９２

第１－１表　産業大分類・中分類別　賃金指数（現金給与総額）

（規模５人以上）

	産業	平成29年平均	平成30年平均	令和元年平均	令和2年平均	**令和3年平均**	前年比（%） 平成29年平均	平成30年平均	令和元年平均	令和2年平均	**令和3年平均**
TL	調査産業計	102.5	103.5	101.7	100.0	**100.8**	0.5	1.0	△1.7	△1.7	**0.8**
D	建設業	98.6	95.6	96.0	100.0	**96.2**	4.6	△3.0	0.4	4.2	**△3.8**
E	製造業	104.4	106.1	104.2	100.0	**101.5**	0.5	1.5	△1.8	△4.0	**1.6**
F	電気・ガス・熱供給・水道業	89.5	93.6	93.2	100.0	**103.7**	△2.3	4.6	△0.5	7.4	**3.7**
G	情報通信業	103.3	113.1	100.9	100.0	**99.7**	1.3	9.5	△10.8	△0.9	**△0.3**
H	運輸業，郵便業	100.5	105.3	102.8	100.0	**104.1**	2.4	4.7	△2.3	△2.8	**4.1**
I	卸売業，小売業	98.9	101.2	101.1	100.0	**102.6**	1.2	2.3	△0.1	△1.1	**2.6**
J	金融業，保険業	103.3	101.5	96.9	100.0	**99.1**	0.1	△1.7	△4.5	3.1	**△0.8**
K	不動産業，物品賃貸業	101.1	93.7	101.0	100.0	**99.2**	1.4	△7.3	7.7	△1.0	**△0.8**
L	学術研究，専門・技術サービス業	98.1	98.4	104.5	100.0	**101.0**	△1.3	0.3	6.1	△4.3	**1.0**
M	宿泊業，飲食サービス業	104.7	106.1	106.9	100.0	**91.3**	△7.0	1.4	0.7	△6.5	**△8.8**
N	生活関連サービス業，娯楽業	114.4	121.6	106.6	100.0	**102.1**	3.2	6.3	△12.4	△6.2	**2.1**
O	教育，学習支援業	112.3	110.0	97.0	100.0	**98.4**	△1.4	△2.0	△11.8	3.1	**△1.6**
P	医療，福祉	100.0	103.0	104.5	100.0	**105.2**	0.1	3.0	1.6	△4.4	**5.2**
Q	複合サービス事業	103.9	103.2	103.3	100.0	**96.1**	△3.8	△0.7	0.1	△3.2	**△3.9**
R	その他のサービス業	100.3	103.2	104.1	100.0	**94.7**	△0.2	3.0	0.8	△3.9	**△5.3**
E09,10	食料品・たばこ	89.2	111.5	101.0	100.0	**119.9**	△6.2	25.1	△9.4	△1.0	**19.9**
E11	繊維工業	103.3	86.3	76.9	100.0	**99.2**	4.8	△16.5	△10.8	30.0	**△0.8**
E12	木材・木製品	126.3	113.2	120.3	100.0	**103.8**	51.9	△10.3	6.2	△16.9	**3.7**
E13	家具・装備品	94.8	106.9	98.4	100.0	**97.4**	4.6	12.8	△7.9	1.6	**△2.6**
E14	パルプ・紙	88.6	84.4	86.6	100.0	**95.2**	4.2	△4.7	2.5	15.5	**△4.8**
E15	印刷・同関連業	98.8	90.9	87.8	100.0	**85.7**	8.3	△8.0	△3.5	14.0	**△14.4**
E16,17	化学、石油・石炭	106.3	111.8	108.8	100.0	**96.5**	△6.4	5.2	△2.8	△8.1	**△3.4**
E18	プラスチック製品	104.7	94.2	97.5	100.0	**102.7**	△0.5	△10.0	3.5	2.5	**2.7**
E19	ゴム製品	86.4	104.0	90.3	100.0	**109.0**	13.4	20.3	△13.1	10.7	**9.0**
E21	窯業・土石製品	118.2	117.3	115.5	100.0	**85.5**	5.1	△0.7	△1.6	△13.4	**△14.4**
E22	鉄鋼業	101.6	103.5	109.4	100.0	**103.3**	3.9	1.9	5.6	△8.6	**3.3**
E23	非鉄金属製造業	106.3	107.0	107.2	100.0	**76.6**	13.8	0.6	0.3	△6.7	**△23.4**
E24	金属製品製造業	108.6	114.9	111.0	100.0	**109.1**	△1.3	5.8	△3.3	△10.0	**9.0**
E25	はん用機械器具	97.8	107.6	101.4	100.0	**101.9**	△2.9	9.9	△5.7	△1.4	**1.9**
E26	生産用機械器具	107.1	112.9	116.2	100.0	**101.2**	△1.1	5.5	2.9	△14.0	**1.2**
E27	業務用機械器具	94.8	98.3	109.7	100.0	**105.8**	1.2	3.7	11.6	△8.8	**5.8**
E28	電子・デバイス	128.0	132.4	113.3	100.0	**128.5**	8.1	3.5	△14.4	△11.8	**28.6**
E29	電気機械器具	120.1	107.5	112.3	100.0	**111.2**	7.3	△10.4	4.5	△11.0	**11.3**
E30	情報通信機械器具	111.8	106.4	104.5	100.0	**95.9**	△4.8	△4.9	△1.7	△4.3	**△4.1**
E31	輸送用機械器具	105.1	103.9	104.9	100.0	**95.6**	4.1	△1.1	0.9	△4.6	**△4.4**
E32,20	その他の製造業	105.7	101.2	105.5	100.0	**89.8**	△1.4	△4.2	4.2	△5.2	**△10.2**
I-1	卸売業	100.3	101.1	99.5	100.0	**102.1**	△0.6	0.8	△1.6	0.5	**2.0**
I-2	小売業	95.0	103.0	105.0	100.0	**103.7**	5.1	8.4	2.0	△4.8	**3.8**
M75	宿泊業	150.0	126.2	105.8	100.0	**104.2**	△12.4	△16.0	△16.1	△5.5	**4.1**
P83	医療業	100.2	104.9	107.1	100.0	**104.1**	△0.7	4.7	2.1	△6.6	**4.2**
R91	職業紹介・派遣業	111.6	114.1	115.9	100.0	**89.7**	△0.1	2.4	1.5	△13.7	**△10.3**
R92	その他の事業サービス	94.5	96.2	99.2	100.0	**100.6**	△0.7	1.7	3.2	0.8	**0.7**

（規模30人以上）

	産業	平成29年平均	平成30年平均	令和元年平均	令和2年平均	**令和3年平均**	前年比（%） 平成29年平均	平成30年平均	令和元年平均	令和2年平均	**令和3年平均**
TL	調査産業計	102.6	102.8	101.3	100.0	**101.1**	△0.4	0.2	△1.5	△1.2	**1.0**
D	建設業	107.6	96.7	95.3	100.0	**97.2**	4.4	△10.2	△1.3	4.8	**△2.8**
E	製造業	100.2	103.2	102.6	100.0	**99.4**	△1.9	3.1	△0.7	△2.5	**△0.5**
F	電気・ガス・熱供給・水道業	94.6	97.5	97.5	100.0	**107.3**	2.6	2.9	0.1	2.6	**7.3**
G	情報通信業	107.5	117.9	101.3	100.0	**99.9**	2.7	9.6	△14.1	△1.3	**△0.1**
H	運輸業，郵便業	102.2	103.7	101.7	100.0	**104.6**	1.5	1.5	△2.0	△1.6	**4.6**
I	卸売業，小売業	102.2	101.0	97.8	100.0	**103.0**	0.0	△1.2	△3.2	2.2	**3.0**
J	金融業，保険業	109.5	101.3	98.4	100.0	**98.2**	1.7	△7.5	△2.8	1.6	**△1.8**
K	不動産業，物品賃貸業	112.2	109.4	103.4	100.0	**104.8**	1.4	△2.4	△5.5	△3.3	**4.8**
L	学術研究，専門・技術サービス業	96.3	92.8	104.2	100.0	**100.4**	△4.8	△3.6	12.3	△4.0	**0.4**
M	宿泊業，飲食サービス業	91.7	101.2	105.9	100.0	**76.2**	△4.9	10.4	4.6	△5.6	**△23.8**
N	生活関連サービス業，娯楽業	91.5	105.1	109.2	100.0	**97.1**	△1.9	14.9	3.8	△8.4	**△2.9**
O	教育，学習支援業	108.5	105.0	98.0	100.0	**105.1**	△2.1	△3.2	△6.7	2.0	**5.1**
P	医療，福祉	98.8	101.2	105.6	100.0	**106.3**	1.2	2.4	4.4	△5.3	**6.3**
Q	複合サービス事業	122.0	105.9	104.4	100.0	**97.0**	△ 3.2	△13.2	△1.4	△4.2	**△3.0**
R	その他のサービス業	100.5	104.7	103.8	100.0	**98.2**	△2.4	4.2	△0.9	△3.7	**△1.7**
E09,10	食料品・たばこ	86.3	111.4	101.1	100.0	**110.6**	△3.7	29.0	△9.3	△1.0	**10.6**
E11	繊維工業	93.7	70.4	68.7	100.0	**99.5**	4.0	△24.9	△2.3	45.6	**△0.5**
E12	木材・木製品	119.1	117.1	121.7	100.0	**103.7**	1.7	△1.6	3.8	△17.8	**3.8**
E13	家具・装備品	92.2	102.9	103.7	100.0	**95.3**	1.3	11.5	0.8	△3.6	**△4.7**
E14	パルプ・紙	75.9	70.5	82.8	100.0	**85.7**	2.5	△7.1	17.3	20.8	**△14.4**
E15	印刷・同関連業	80.6	77.6	83.4	100.0	**71.1**	3.9	△3.7	7.3	19.9	**△28.9**
E16,17	化学、石油・石炭	106.8	112.4	107.3	100.0	**100.1**	△8.5	5.3	△4.6	△6.8	**0.1**
E18	プラスチック製品	105.5	97.9	97.0	100.0	**97.4**	△2.2	△7.2	△0.9	3.1	**△2.6**
E19	ゴム製品	112.8	103.7	101.4	100.0	**109.0**	3.3	△8.0	△2.2	△1.4	**9.0**
E21	窯業・土石製品	102.0	93.0	105.7	100.0	**94.4**	2.0	△8.8	13.7	△5.4	**△5.6**
E22	鉄鋼業	105.0	106.1	105.8	100.0	**101.9**	5.5	1.1	△0.3	△5.5	**1.8**
E23	非鉄金属製造業	97.8	106.4	110.5	100.0	**72.8**	1.7	8.7	3.8	△9.5	**△27.2**
E24	金属製品製造業	103.2	119.9	120.0	100.0	**105.8**	3.1	16.2	0.1	△16.7	**5.7**
E25	はん用機械器具	101.5	112.2	105.5	100.0	**106.2**	1.6	10.5	△6.0	△5.3	**6.3**
E26	生産用機械器具	100.3	100.7	107.3	100.0	**94.1**	△5.2	0.3	6.6	△6.9	**△5.9**
E27	業務用機械器具	91.5	101.0	100.9	100.0	**111.3**	0.5	10.3	△0.1	△0.9	**11.3**
E28	電子・デバイス	125.9	117.5	111.1	100.0	**132.7**	4.0	△6.7	△5.4	△10.1	**32.7**
E29	電気機械器具	107.6	100.7	104.2	100.0	**110.6**	△0.5	△6.4	3.5	△4.0	**10.6**
E30	情報通信機械器具	112.4	103.6	100.5	100.0	**100.9**	△2.9	△7.8	△3.0	△0.5	**0.8**
E31	輸送用機械器具	102.3	99.6	101.8	100.0	**94.9**	1.2	△2.7	2.3	△1.8	**△5.1**
E32,20	その他の製造業	113.0	116.4	97.6	100.0	**86.7**	△0.8	3.0	△16.2	2.5	**△13.3**
I-1	卸売業	105.6	101.8	96.3	100.0	**104.9**	2.3	△3.6	△5.5	3.8	**5.0**
I-2	小売業	92.1	102.8	102.1	100.0	**99.8**	△4.0	11.6	△0.6	△2.0	**△0.3**
M75	宿泊業	148.8	117.1	100.7	100.0	**99.6**	△4.1	△21.2	△14.0	△0.8	**△0.3**
P83	医療業	101.3	105.5	108.1	100.0	**104.7**	0.4	4.2	2.4	△7.4	**4.7**
R91	職業紹介・派遣業	114.6	113.6	115.6	100.0	**89.4**	△1.7	△0.9	1.7	△13.4	**△10.6**
R92	その他の事業サービス	91.0	97.3	97.7	100.0	**107.6**	△4.8	7.0	0.3	2.4	**7.7**

指 数(賃 金)

令和２年平均=100

令和３年月別												産業
1月	2月	3月	4月	5月	6月	7月	8月	9月	10月	11月	12月	
83.9	84.1	89.7	87.3	85.0	136.8	122.7	84.6	85.2	85.2	87.1	178.2	TL
77.9	79.7	84.8	83.9	77.4	128.0	118.2	83.7	79.6	80.4	80.5	180.7	D
83.1	83.0	87.1	89.5	83.2	123.3	133.5	86.0	86.4	84.7	88.0	190.1	E
76.9	79.2	79.9	76.5	72.0	289.7	74.4	71.7	71.2	70.8	69.9	212.7	F
81.4	81.2	90.5	84.4	80.1	162.9	105.1	80.3	82.6	83.1	84.6	180.3	G
85.4	89.7	91.5	93.6	87.5	133.6	136.6	87.0	88.7	88.0	89.0	178.9	H
86.9	85.2	94.0	87.1	85.9	132.8	137.7	85.2	85.0	85.7	89.1	176.5	I
76.5	79.1	91.3	79.5	76.6	187.6	90.2	74.7	76.3	76.5	75.5	205.8	J
85.0	77.6	91.9	85.2	88.9	127.3	127.7	78.2	82.0	89.7	83.0	173.4	K
79.5	80.6	85.6	84.0	83.0	158.9	103.2	83.4	90.6	84.8	86.7	191.7	L
86.4	88.3	91.2	81.1	88.4	93.4	97.5	90.5	89.1	89.4	94.1	105.6	M
94.5	97.6	92.3	107.8	103.5	103.5	104.8	93.9	89.8	100.0	107.6	130.1	N
77.2	76.4	79.9	81.4	78.9	156.8	127.9	78.2	77.6	78.1	77.2	190.8	O
90.7	90.8	94.3	91.9	93.0	129.2	122.5	89.3	91.9	91.5	93.9	182.9	P
75.0	76.3	79.5	80.5	74.6	181.7	73.3	71.9	74.3	82.7	76.9	205.9	Q
83.3	83.3	89.1	86.0	85.7	123.4	106.2	83.4	83.8	82.3	85.8	144.2	R
103.6	99.2	110.8	99.8	100.1	135.5	159.2	102.2	108.4	105.9	110.3	204.0	E09,10
89.1	90.4	102.4	132.7	85.8	125.5	93.6	71.2	85.3	74.3	76.2	163.9	E11
X	X	X	X	X	X	201.3	87.6	97.7	86.3	88.0	212.9	E12
70.7	71.8	73.3	70.9	71.1	111.2	184.0	79.9	80.2	82.2	80.6	192.9	E13
89.7	76.2	77.8	81.2	76.2	137.0	102.7	83.3	80.0	82.8	81.8	173.8	E14
79.5	78.6	79.8	79.7	77.0	103.7	92.7	81.2	75.0	75.7	78.8	126.4	E15
77.2	74.8	75.0	90.6	72.3	140.0	119.3	79.1	73.9	74.6	74.8	205.9	E16,17
82.8	82.7	81.7	82.1	79.4	94.3	157.7	90.6	86.6	82.7	98.6	213.4	E18
94.3	90.7	88.3	90.2	90.7	112.6	180.8	97.1	100.8	90.1	86.2	186.5	E19
79.6	75.5	70.3	89.8	75.0	98.6	87.9	61.0	100.7	66.4	68.2	153.0	E21
82.0	88.4	84.8	83.8	81.5	159.1	120.8	77.7	81.6	85.3	95.1	199.4	E22
73.1	72.6	71.3	73.0	71.4	73.3	78.3	77.9	67.8	69.6	71.3	119.4	E23
87.7	90.2	95.7	98.3	88.8	102.4	143.6	103.8	102.5	108.7	97.1	189.9	E24
79.6	80.2	78.2	79.9	77.1	127.9	167.0	78.1	78.5	77.6	84.4	214.3	E25
79.0	82.4	87.3	86.8	86.8	141.2	116.9	87.5	91.3	82.3	85.0	187.6	E26
99.0	103.5	117.2	82.4	96.9	156.5	133.1	72.9	91.5	92.6	69.3	154.7	E27
110.7	100.1	115.6	108.6	105.8	201.5	114.5	109.6	110.1	101.6	126.9	236.4	E28
85.4	83.2	102.5	97.7	100.7	137.1	153.0	86.7	86.1	92.5	110.9	199.0	E29
74.5	75.5	76.0	75.9	78.2	103.6	156.4	80.4	73.5	72.3	85.7	198.5	E30
75.2	79.2	83.6	84.5	78.4	87.2	134.1	83.8	86.2	77.2	79.3	198.5	E31
70.6	76.3	80.5	83.0	84.8	91.3	120.7	89.8	83.4	76.5	87.7	133.1	E32,20
84.7	81.3	90.5	85.6	83.8	147.4	130.8	81.6	83.4	82.4	85.9	187.2	I-1
90.3	92.1	100.3	89.7	89.3	105.3	151.3	92.3	88.8	92.2	95.7	157.6	I-2
100.0	97.4	111.3	91.9	93.0	118.0	106.1	105.0	112.7	101.0	95.9	117.5	M75
92.5	92.9	91.7	90.4	91.1	126.6	129.6	88.1	90.0	89.8	94.4	172.6	P83
84.4	83.0	90.9	89.4	85.7	100.3	88.5	84.8	84.2	85.5	91.4	107.9	R91
86.0	87.7	95.2	89.0	89.8	137.1	119.2	86.3	87.9	85.3	87.7	156.5	R92

81.3	82.1	87.5	85.9	83.5	147.7	120.3	81.5	82.8	83.4	85.3	192.0	TL
72.7	75.3	83.4	83.6	75.6	142.1	122.1	72.9	73.7	74.9	74.4	215.1	D
79.4	78.1	83.3	86.1	79.3	130.6	133.0	80.6	82.0	80.6	84.7	195.1	E
77.4	79.7	80.4	77.0	72.4	291.6	78.2	75.0	74.4	74.0	72.9	235.0	F
80.0	80.3	85.8	83.1	78.3	168.0	105.8	79.4	83.0	81.3	84.6	188.7	G
82.2	87.5	88.2	93.3	85.2	138.3	132.7	86.1	88.1	88.3	89.7	195.7	H
82.6	82.1	92.9	84.6	87.1	153.6	121.6	83.0	80.2	85.3	91.3	191.4	I
75.2	78.5	92.1	76.6	76.8	172.5	97.3	74.2	76.4	76.0	75.1	207.7	J
92.0	78.7	88.5	88.5	99.3	135.7	144.9	81.8	85.5	99.3	84.0	179.4	K
74.0	74.3	78.8	78.2	75.9	186.5	96.5	75.0	80.3	79.9	75.0	230.9	L
77.0	78.4	84.4	68.2	72.0	80.1	77.0	71.7	72.5	72.1	75.5	85.4	M
88.3	91.7	90.6	102.9	97.3	104.6	100.9	84.1	86.1	89.2	105.2	124.7	N
77.5	79.7	82.9	87.3	81.7	172.5	139.3	81.6	81.5	80.9	80.2	215.6	O
90.1	91.5	91.7	90.3	92.4	137.6	123.6	87.2	91.6	91.1	92.0	196.6	P
78.4	81.1	79.1	83.7	77.8	188.5	72.9	71.6	75.2	85.2	79.2	191.3	Q
85.0	84.3	91.9	87.5	87.9	133.3	108.4	86.1	86.1	85.2	88.5	154.5	R
98.3	90.7	107.4	91.5	92.4	135.8	132.2	93.4	101.7	96.8	99.8	186.9	E09,10
78.7	77.4	96.8	146.0	76.0	133.1	94.2	75.1	87.6	76.9	81.3	171.4	E11
X	X	X	X	X	X	201.2	87.5	97.7	86.2	87.9	212.8	E12
73.9	73.3	69.6	75.5	72.1	101.6	186.6	75.7	74.4	75.4	73.3	192.4	E13
74.4	64.2	62.6	66.6	67.5	143.8	98.2	63.2	63.3	68.0	65.4	190.9	E14
63.7	63.8	64.0	62.9	63.3	95.2	71.6	66.3	62.0	61.6	61.6	116.8	E15
80.0	76.7	77.0	95.4	74.9	150.8	124.2	81.3	75.6	76.0	76.4	212.4	E16,17
83.0	80.0	81.7	82.3	76.4	98.3	155.1	75.3	72.7	80.8	96.8	186.3	E18
100.3	91.7	84.7	88.6	91.2	126.8	159.1	92.8	88.2	90.5	93.4	200.4	E19
86.4	77.7	68.9	98.0	79.7	110.9	97.0	67.9	82.3	79.4	80.4	203.8	E21
81.7	79.6	83.8	80.5	80.4	194.7	98.4	77.1	81.5	85.1	101.2	178.3	E22
69.5	69.2	64.2	69.5	67.7	72.6	71.1	68.9	64.0	65.2	69.3	122.6	E23
85.4	86.9	96.6	87.7	86.0	105.9	156.1	91.1	99.1	101.7	88.0	184.5	E24
76.5	78.0	78.7	78.9	77.2	140.3	184.2	78.1	78.6	78.1	86.8	239.3	E25
68.6	70.5	77.5	78.7	76.6	151.7	114.6	76.5	84.1	71.6	72.3	186.0	E26
89.7	93.7	121.8	74.6	87.8	141.7	149.9	90.7	92.1	102.7	93.3	198.1	E27
107.0	94.5	114.9	106.0	103.8	225.9	116.3	107.8	107.7	97.8	132.0	278.6	E28
81.7	79.2	95.3	92.7	96.7	143.2	160.2	84.2	86.1	91.3	113.5	203.6	E29
75.2	76.2	78.7	78.3	79.3	93.6	170.8	86.8	79.1	78.3	82.4	231.9	E30
71.9	78.3	79.0	82.7	75.8	85.7	137.0	80.9	85.5	75.2	76.4	210.1	E31
72.8	74.0	74.3	79.5	72.8	92.9	121.7	66.3	68.6	73.4	85.4	158.6	E32,20
81.5	78.8	91.6	84.4	84.3	170.5	124.2	80.1	80.9	82.8	87.3	212.4	I-1
85.6	89.9	96.4	85.7	94.2	117.7	117.2	90.3	79.7	92.0	101.2	147.7	I-2
91.1	89.3	100.7	89.5	88.4	119.3	98.5	94.7	107.6	96.0	98.8	120.8	M75
92.0	95.3	90.4	88.1	90.0	130.9	130.4	87.4	90.3	89.5	92.6	179.8	P83
84.1	82.7	90.9	88.9	85.2	102.3	87.6	84.4	84.1	83.9	90.6	107.7	R91
89.7	90.7	101.5	92.8	94.8	154.5	124.1	92.7	92.1	89.8	93.1	175.6	R92

第１－２表　産業大分類・中分類別　賃金指数（きまって支給する給与）

（規模５人以上）

	産業	平成29年平均	平成30年平均	令和元年平均	令和2年平均	**令和3年平均**	前年比（%） 平成29年平均	平成30年平均	令和元年平均	令和2年平均	**令和3年平均**
TL	調査産業計	101.3	101.9	100.9	100.0	**101.3**	△0.1	0.6	△1.0	△0.9	**1.3**
D	建設業	99.8	98.1	97.9	100.0	**101.7**	3.3	△1.8	△0.1	2.1	**1.7**
E	製造業	103.6	104.2	103.1	100.0	**102.2**	0.0	0.6	△1.0	△3.0	**2.2**
F	電気・ガス・熱供給・水道業	92.1	94.2	93.8	100.0	**103.3**	△6.6	2.3	△0.4	6.6	**3.3**
G	情報通信業	99.8	107.5	101.4	100.0	**101.0**	△0.6	7.7	△5.6	△1.4	**1.0**
H	運輸業，郵便業	104.9	104.8	101.5	100.0	**106.1**	2.8	△0.2	△3.1	△1.5	**6.1**
I	卸売業，小売業	97.4	99.3	99.6	100.0	**102.5**	0.1	1.9	0.3	0.4	**2.6**
J	金融業，保険業	102.5	105.2	102.1	100.0	**100.2**	△0.1	2.7	△3.0	△2.0	**0.1**
K	不動産業，物品賃貸業	98.3	91.6	100.8	100.0	**97.7**	0.6	△6.8	10.1	△0.9	**△2.3**
L	学術研究，専門・技術サービス業	99.5	100.8	103.6	100.0	**103.4**	△1.5	1.3	2.8	△3.4	**3.3**
M	宿泊業，飲食サービス業	100.7	102.0	103.4	100.0	**91.4**	△5.9	1.2	1.5	△3.3	**△8.6**
N	生活関連サービス業，娯楽業	108.9	109.9	98.7	100.0	**101.9**	3.9	1.0	△10.3	1.3	**1.9**
O	教育，学習支援業	110.0	108.5	97.3	100.0	**99.8**	△1.4	△1.3	△10.3	2.8	**△0.2**
P	医療，福祉	98.8	101.4	103.1	100.0	**103.5**	△0.3	2.6	1.6	△3.0	**3.5**
Q	複合サービス事業	101.2	102.6	102.5	100.0	**96.2**	△2.0	1.4	△0.1	△2.5	**△3.7**
R	その他のサービス業	97.4	99.2	101.4	100.0	**93.7**	△0.5	1.9	2.3	△1.4	**△6.3**
E09,10	食料品・たばこ	90.8	106.2	99.5	100.0	**115.9**	△5.5	16.9	△6.3	0.6	**15.9**
E11	繊維工業	101.9	90.8	83.6	100.0	**98.8**	1.4	△10.9	△7.9	19.7	**△1.2**
E12	木材・木製品	123.6	113.3	118.4	100.0	**94.8**	42.8	△8.4	4.5	△15.5	**△5.2**
E13	家具・装備品	89.0	100.9	96.7	100.0	**95.5**	1.5	13.4	△4.2	3.4	**△4.6**
E14	パルプ・紙	92.6	89.3	90.8	100.0	**97.6**	2.1	△3.5	1.7	10.1	**△2.5**
E15	印刷・同関連業	105.1	97.5	93.8	100.0	**93.1**	5.9	△7.1	△3.9	6.7	**△6.8**
E16,17	化学、石油・石炭	102.0	107.6	107.6	100.0	**97.5**	△7.3	5.5	△0.1	△7.1	**△2.4**
E18	プラスチック製品	106.0	95.1	97.6	100.0	**103.1**	2.1	△10.3	2.5	2.6	**3.1**
E19	ゴム製品	91.9	106.6	91.6	100.0	**109.0**	15.3	16.0	△14.1	9.3	**9.0**
E21	窯業・土石製品	117.1	113.6	110.7	100.0	**88.5**	1.9	△2.9	△2.6	△9.7	**△11.5**
E22	鉄鋼業	103.7	104.4	104.9	100.0	**101.8**	3.4	0.7	0.5	△4.6	**1.8**
E23	非鉄金属製造業	111.1	108.3	104.1	100.0	**89.0**	14.1	△2.5	△3.9	△3.9	**△11.1**
E24	金属製品製造業	105.7	107.7	107.0	100.0	**105.9**	△3.3	1.9	△0.7	△6.5	**5.9**
E25	はん用機械器具	99.0	103.6	99.0	100.0	**100.4**	△2.9	4.6	△4.4	1.0	**0.4**
E26	生産用機械器具	101.2	109.0	111.6	100.0	**102.9**	△0.7	7.8	2.4	△10.5	**3.0**
E27	業務用機械器具	91.8	96.2	107.5	100.0	**104.6**	1.6	4.9	11.7	△7.0	**4.6**
E28	電子・デバイス	119.4	118.3	110.9	100.0	**129.0**	3.5	△0.8	△6.3	△9.8	**28.9**
E29	電気機械器具	122.1	110.4	113.5	100.0	**107.5**	8.8	△9.7	2.8	△11.8	**7.5**
E30	情報通信機械器具	108.3	103.0	100.5	100.0	**97.1**	△2.3	△4.9	△2.4	△0.5	**△2.9**
E31	輸送用機械器具	107.2	104.2	105.9	100.0	**102.9**	2.6	△2.8	1.7	△5.6	**2.9**
E32,20	その他の製造業	104.2	97.2	101.6	100.0	**90.3**	△0.8	△6.6	4.3	△1.5	**△9.7**
I-1	卸売業	98.6	99.1	97.9	100.0	**103.2**	△1.3	0.4	△1.1	2.1	**3.2**
I-2	小売業	94.3	100.7	103.1	100.0	**101.6**	3.0	6.8	2.3	△2.9	**1.5**
M75	宿泊業	135.9	121.5	107.1	100.0	**106.7**	△9.9	△10.6	△11.9	△6.6	**6.7**
P83	医療業	98.4	102.9	105.0	100.0	**101.9**	△0.4	4.4	2.2	△4.8	**1.8**
R91	職業紹介・派遣業	108.6	111.0	110.1	100.0	**89.9**	0.0	2.2	△0.7	△9.2	**△10.0**
R92	その他の事業サービス	92.6	93.3	96.8	100.0	**96.6**	0.1	0.8	3.8	3.3	**△3.4**

（規模30人以上）

	産業	平成29年平均	平成30年平均	令和元年平均	令和2年平均	**令和3年平均**	前年比（%） 平成29年平均	平成30年平均	令和元年平均	令和2年平均	**令和3年平均**
TL	調査産業計	101.0	101.1	100.8	100.0	**101.1**	△1.0	0.1	△0.3	△0.7	**1.0**
D	建設業	106.4	98.1	96.7	100.0	**101.2**	3.5	△7.8	△1.5	3.4	**1.2**
E	製造業	100.3	102.3	102.4	100.0	**101.0**	△1.9	1.9	0.1	△2.3	**1.0**
F	電気・ガス・熱供給・水道業	96.1	98.3	98.0	100.0	**106.2**	△3.6	2.4	△0.3	2.0	**6.2**
G	情報通信業	102.3	111.1	101.8	100.0	**101.0**	0.5	8.6	△8.3	△1.8	**1.0**
H	運輸業，郵便業	105.6	104.3	101.6	100.0	**105.2**	1.0	△1.2	△2.7	△1.6	**5.2**
I	卸売業，小売業	99.2	98.7	96.7	100.0	**102.2**	△1.3	△0.5	△2.1	3.5	**2.1**
J	金融業，保険業	104.5	104.4	103.7	100.0	**99.6**	0.3	△0.1	△0.7	△3.5	**△0.4**
K	不動産業，物品賃貸業	110.3	107.2	105.4	100.0	**103.1**	1.5	△2.9	△1.7	△5.2	**3.2**
L	学術研究，専門・技術サービス業	97.1	95.1	102.5	100.0	**101.5**	△6.5	△2.0	7.8	△2.5	**1.5**
M	宿泊業，飲食サービス業	85.9	93.4	99.4	100.0	**76.2**	△3.3	8.7	6.4	0.7	**△23.9**
N	生活関連サービス業，娯楽業	86.2	94.3	98.7	100.0	**97.3**	△3.7	9.4	4.6	1.4	**△2.7**
O	教育，学習支援業	106.9	104.1	98.8	100.0	**105.4**	△1.7	△2.7	△5.0	1.2	**5.3**
P	医療，福祉	97.8	99.5	103.5	100.0	**103.9**	1.1	1.7	4.0	△3.4	**3.9**
Q	複合サービス事業	114.3	104.9	103.3	100.0	**96.7**	△3.2	△8.2	△1.5	△3.2	**△3.3**
R	その他のサービス業	98.2	100.6	101.7	100.0	**95.9**	△2.3	2.4	1.1	△1.6	**△4.0**
E09,10	食料品・たばこ	89.6	106.7	99.9	100.0	**109.1**	△2.7	19.2	△6.4	0.1	**9.1**
E11	繊維工業	97.2	76.1	76.8	100.0	**102.0**	3.5	△21.7	1.0	30.1	**2.0**
E12	木材・木製品	123.0	116.0	117.1	100.0	**100.8**	△0.5	△ 5.7	1.0	△14.6	**0.8**
E13	家具・装備品	85.4	95.8	101.5	100.0	**95.9**	△2.0	12.1	6.0	△1.5	**△4.1**
E14	パルプ・紙	79.6	75.9	88.7	100.0	**84.7**	△0.4	△4.7	16.9	12.7	**△15.3**
E15	印刷・同関連業	87.3	84.9	90.1	100.0	**78.9**	0.3	△2.8	6.2	10.9	**△21.1**
E16,17	化学、石油・石炭	102.1	107.7	107.1	100.0	**101.0**	△9.8	5.5	△0.5	△6.6	**1.0**
E18	プラスチック製品	107.1	98.1	97.0	100.0	**100.0**	△1.5	△8.3	△1.1	3.1	**0.0**
E19	ゴム製品	111.6	104.5	101.8	100.0	**108.4**	2.2	△6.4	△2.5	△1.8	**8.4**
E21	窯業・土石製品	101.4	91.6	99.7	100.0	**97.0**	2.4	△9.7	8.9	0.3	**△3.0**
E22	鉄鋼業	112.5	111.5	107.6	100.0	**107.8**	5.7	△0.9	△3.6	△7.0	**7.7**
E23	非鉄金属製造業	104.5	108.6	106.3	100.0	**86.1**	1.6	3.9	△2.1	△5.9	**△13.9**
E24	金属製品製造業	100.1	110.5	114.2	100.0	**102.4**	0.3	10.4	3.4	△12.5	**2.4**
E25	はん用機械器具	103.0	108.3	103.3	100.0	**103.5**	1.7	5.1	△4.6	△3.1	**3.5**
E26	生産用機械器具	96.9	100.7	104.9	100.0	**96.8**	△1.0	3.9	4.1	△4.6	**△3.2**
E27	業務用機械器具	88.7	99.4	97.7	100.0	**108.9**	△0.2	12.1	△1.7	2.3	**8.9**
E28	電子・デバイス	118.2	113.6	110.5	100.0	**129.6**	0.7	△4.0	△2.7	△9.5	**29.6**
E29	電気機械器具	110.1	104.8	107.7	100.0	**107.1**	0.4	△4.8	2.8	△7.2	**7.2**
E30	情報通信機械器具	108.6	101.2	97.5	100.0	**102.0**	△1.6	△6.8	△3.6	2.6	**2.0**
E31	輸送用機械器具	106.5	102.3	103.5	100.0	**104.2**	1.5	△4.0	1.1	△3.4	**4.2**
E32,20	その他の製造業	110.3	110.9	93.7	100.0	**89.5**	△1.7	0.6	△15.6	6.7	**△10.6**
I-1	卸売業	101.8	98.9	94.7	100.0	**104.1**	0.5	△2.8	△4.3	5.7	**4.0**
I-2	小売業	92.2	101.0	101.5	100.0	**99.3**	△3.9	9.4	0.6	△1.5	**△0.7**
M75	宿泊業	140.9	116.4	102.9	100.0	**104.7**	1.4	△17.5	△11.5	△2.9	**4.8**
P83	医療業	98.7	102.3	104.8	100.0	**101.6**	0.5	3.6	2.6	△4.6	**1.6**
R91	職業紹介・派遣業	112.0	111.0	110.4	100.0	**89.3**	△1.4	△1.0	△0.4	△9.4	**△10.8**
R92	その他の事業サービス	89.2	94.0	96.1	100.0	**100.8**	△3.7	5.3	2.2	4.0	**0.8**

指 数(賃 金)

令和２年平均=100

令和３年月別												産業
1月	2月	3月	4月	5月	6月	7月	8月	9月	10月	11月	12月	
100.3	101.2	101.6	102.1	100.6	101.1	101.9	101.0	101.6	101.5	101.9	101.3	TL
100.3	102.5	103.9	102.5	97.7	99.1	102.1	101.3	101.9	103.2	103.2	102.6	D
100.2	101.2	101.4	103.5	100.6	102.5	102.7	102.1	103.5	102.0	103.8	103.1	E
108.9	110.8	110.4	106.2	102.3	103.9	100.0	100.2	99.4	99.5	99.3	99.0	F
101.2	101.8	102.1	101.1	98.5	100.5	101.4	100.6	101.3	100.6	101.5	100.8	G
103.5	108.8	106.0	105.0	104.4	107.6	104.9	104.9	106.6	106.5	106.4	108.5	H
102.6	103.3	103.9	103.2	100.4	100.9	104.2	102.9	102.2	102.7	102.2	101.6	I
100.3	102.0	102.7	102.3	100.4	98.7	100.7	98.0	99.1	99.5	99.3	99.2	J
92.6	94.8	97.1	103.4	97.4	99.0	98.0	94.7	96.6	99.4	100.4	98.5	K
101.6	103.3	101.3	104.1	100.4	101.8	107.2	104.2	104.5	103.4	103.6	105.9	L
89.1	91.0	93.5	84.0	91.2	90.5	92.3	93.0	91.1	92.4	93.5	95.0	M
99.4	103.3	97.1	108.9	110.0	95.7	97.6	100.2	94.4	105.9	105.1	105.1	N
98.9	99.2	99.6	103.4	102.4	101.7	99.1	100.0	99.2	99.2	100.1	94.4	O
104.0	101.4	102.6	103.6	103.7	103.5	104.7	102.4	105.4	103.7	103.8	103.4	P
97.0	98.4	95.7	95.5	96.2	95.2	92.2	93.0	96.0	98.1	99.3	98.2	Q
93.1	93.4	95.2	95.2	95.8	95.2	92.5	91.9	93.3	91.3	94.3	92.8	R
117.6	113.1	110.0	113.5	113.9	112.9	112.6	115.9	117.5	120.6	123.5	119.6	E09,10
105.4	107.5	104.6	107.9	102.6	106.8	92.7	85.4	94.9	88.9	91.5	97.1	E11
X	X	X	X	X	X	98.8	99.4	97.7	98.0	100.0	109.6	E12
88.4	89.8	92.0	88.9	88.9	93.9	101.8	99.4	100.5	102.1	101.1	98.9	E13
97.1	95.7	97.6	99.2	91.0	96.3	87.3	99.9	100.3	102.5	102.7	101.1	E14
90.7	95.3	95.8	94.9	92.9	92.6	90.6	95.0	90.4	90.7	95.5	93.1	E15
98.2	96.6	98.1	99.3	95.7	95.1	97.3	97.7	96.8	98.6	98.0	98.6	E16,17
100.2	99.8	97.1	99.4	96.1	98.6	112.0	108.8	104.4	100.2	110.3	110.4	E18
106.7	109.2	106.6	106.8	108.5	105.9	113.1	115.0	121.6	107.8	102.5	104.2	E19
88.1	90.2	83.5	105.0	89.6	92.0	78.1	72.2	120.3	79.4	81.6	82.3	E21
100.9	102.2	100.2	101.3	99.2	105.0	103.2	95.0	99.5	104.9	103.5	106.9	E22
95.0	94.6	88.2	95.5	93.2	75.6	88.1	90.5	89.6	91.6	84.4	81.3	E23
97.9	102.0	102.6	102.6	100.5	106.0	111.1	106.7	110.9	111.2	109.9	109.8	E24
99.5	99.1	97.9	101.3	98.7	100.1	104.3	100.1	100.4	99.5	101.7	102.2	E25
96.9	100.1	104.9	105.7	101.6	107.0	106.3	106.1	105.4	98.9	100.9	101.2	E26
114.4	120.0	106.6	95.8	112.8	121.0	104.8	84.8	106.4	107.8	80.6	99.8	E27
132.0	121.0	133.6	129.4	127.2	135.0	129.5	132.6	133.0	119.4	133.4	121.9	E28
106.2	103.5	108.8	111.4	109.4	108.8	105.7	106.4	106.5	105.7	112.3	105.7	E29
95.6	96.9	94.2	97.4	100.3	98.4	93.3	103.3	94.3	92.8	104.9	93.6	E30
96.3	104.7	104.6	111.8	103.3	104.1	96.3	102.7	102.0	101.9	103.3	103.7	E31
79.8	86.3	90.9	92.8	90.4	93.4	96.0	90.2	94.5	86.2	96.5	86.5	E32,20
103.4	102.5	102.5	104.7	103.5	104.1	103.1	103.1	103.9	102.9	102.9	101.3	I-1
101.0	104.4	106.0	100.4	94.9	95.3	106.4	103.3	100.0	103.1	101.4	102.4	I-2
108.9	104.9	112.9	99.2	99.6	108.2	105.9	114.0	112.4	108.1	104.1	102.5	M75
104.9	100.5	102.9	100.4	99.9	103.5	103.8	100.1	102.3	101.7	102.1	100.5	P83
87.0	86.5	93.1	93.2	89.5	89.1	88.7	87.0	87.7	89.2	94.6	93.5	R91
95.6	97.8	98.8	97.3	99.3	98.1	95.8	95.5	97.1	94.1	95.6	93.7	R92

99.7	101.1	101.1	102.2	100.8	100.5	100.9	100.4	101.0	101.4	102.0	101.8	TL
99.5	102.9	104.8	104.8	100.2	96.6	101.6	100.1	100.5	102.1	101.4	99.9	D
99.7	99.7	100.2	102.4	100.3	101.4	100.1	100.9	101.3	101.3	103.1	101.8	E
110.0	112.0	111.6	107.3	103.3	105.0	104.8	105.0	104.0	104.0	103.8	103.5	F
100.6	101.9	101.7	100.1	97.9	99.7	101.5	100.6	102.5	101.6	102.0	101.4	G
100.6	107.1	103.5	103.1	102.4	105.3	103.6	105.2	106.5	107.7	107.7	109.4	H
100.5	102.1	102.0	102.7	101.5	100.7	102.5	102.5	99.4	104.6	103.3	104.5	I
98.6	101.4	100.8	99.6	100.6	98.4	100.5	97.8	99.4	99.8	99.0	99.7	J
96.7	99.1	102.2	109.8	103.6	104.5	105.8	100.6	102.6	105.0	105.6	101.9	K
100.4	100.6	99.7	103.0	102.1	100.9	101.9	101.7	100.5	102.5	101.7	103.0	L
79.6	80.8	86.0	70.7	74.9	73.5	74.7	73.4	73.4	74.7	74.6	77.5	M
94.7	100.0	97.2	111.0	106.2	90.4	90.9	91.7	91.8	96.2	99.8	97.5	N
102.0	104.6	103.9	111.8	107.2	107.4	106.4	105.6	105.4	103.4	105.5	101.9	O
105.0	102.8	101.7	104.0	103.5	103.1	104.6	101.7	106.6	104.2	104.3	105.0	P
99.1	102.4	99.1	95.4	98.2	96.2	90.1	90.3	94.9	97.4	99.9	97.3	Q
94.5	94.3	97.2	96.4	97.7	96.8	94.9	95.5	95.9	93.8	97.4	96.8	R
113.9	105.7	104.9	106.2	107.4	108.0	102.5	108.2	110.7	112.8	116.3	112.2	E09,10
100.7	98.6	103.0	106.4	97.9	103.1	104.3	97.3	102.7	99.2	105.6	105.1	E11
X	X	X	X	X	X	105.1	105.8	103.9	104.3	106.4	116.6	E12
96.2	95.5	90.9	98.5	94.0	97.8	93.5	98.6	97.0	98.0	95.7	95.4	E13
86.0	86.1	84.0	87.7	84.4	86.8	68.3	84.8	85.0	89.2	87.7	86.5	E14
74.7	81.0	79.9	78.7	79.8	78.7	77.6	83.9	77.7	78.1	77.8	79.4	E15
102.2	99.7	101.3	103.4	100.1	98.8	100.6	100.9	100.2	101.3	101.6	102.1	E16,17
104.3	100.0	102.5	103.3	96.0	96.6	99.1	94.1	91.3	101.5	107.3	103.8	E18
110.6	111.3	103.4	106.1	109.5	102.3	108.7	109.4	107.8	108.8	111.3	112.0	E19
96.2	96.2	84.7	117.9	98.7	97.4	87.9	82.9	101.9	98.3	99.5	102.6	E21
107.6	104.5	104.0	104.4	104.2	113.4	111.1	101.3	106.0	112.1	111.6	112.9	E22
93.0	92.1	85.0	93.3	90.9	71.4	84.5	88.0	86.6	87.9	81.5	78.4	E23
97.4	101.9	102.3	101.4	101.0	104.1	103.2	101.7	106.4	104.7	103.2	102.0	E24
100.9	102.9	100.9	103.9	101.8	103.9	106.8	103.1	103.5	103.2	105.8	105.0	E25
89.1	91.7	98.8	101.2	98.9	101.0	101.0	99.2	99.9	92.7	93.1	95.2	E26
106.7	111.9	102.1	89.3	105.1	112.8	113.2	108.5	110.1	123.0	111.7	112.2	E27
130.5	117.3	135.2	129.1	128.0	136.0	134.0	133.6	133.3	116.7	137.1	124.5	E28
105.2	102.0	106.1	106.9	108.9	107.8	106.7	106.7	110.4	106.1	114.5	103.9	E29
97.4	98.6	98.2	101.4	102.5	102.6	99.7	112.5	102.5	101.5	101.7	105.8	E30
97.0	107.4	107.2	113.6	103.5	104.2	96.6	104.8	103.0	103.1	104.8	105.4	E31
87.3	88.9	89.5	92.3	87.3	90.9	92.9	79.5	82.7	87.4	102.4	92.3	E32,20
103.3	101.7	101.8	105.8	105.5	103.4	104.1	103.4	104.1	105.0	104.5	106.1	I-1
95.8	103.4	103.2	97.2	94.3	95.9	100.0	101.2	91.0	105.0	102.1	102.6	I-2
103.2	101.0	100.8	99.7	99.8	103.1	104.2	107.1	105.4	107.0	110.9	114.3	M75
105.4	102.5	101.9	98.9	98.4	101.8	102.1	100.0	103.1	101.7	101.9	101.3	P83
86.5	85.9	92.7	92.7	88.9	89.4	88.0	86.4	87.4	87.4	93.4	93.0	R91
98.8	100.2	102.6	100.6	103.4	103.0	100.2	102.1	101.4	97.7	100.2	99.5	R92

第１－３表　産業大分類・中分類別　賃金指数（所定内給与）

（規模５人以上）

	産業	平成29年平均	平成30年平均	令和元年平均	令和2年平均	**令和3年平均**	前年比（%） 平成29年平均	平成30年平均	令和元年平均	令和2年平均	**令和3年平均**
TL	調査産業計	99.8	100.5	100.0	100.0	**100.9**	△0.1	0.7	△0.5	0.0	**0.9**
D	建設業	98.3	98.2	99.4	100.0	**100.5**	1.2	△0.1	1.1	0.7	**0.4**
E	製造業	101.5	102.1	101.7	100.0	**101.5**	△0.3	0.5	△0.3	△1.7	**1.5**
F	電気・ガス・熱供給・水道業	92.5	93.7	94.4	100.0	**103.5**	△4.5	1.3	0.6	6.1	**3.5**
G	情報通信業	99.5	107.9	101.4	100.0	**99.8**	0.8	8.4	△6.0	△1.4	**△0.2**
H	運輸業，郵便業	102.7	102.0	99.4	100.0	**105.0**	3.9	△0.7	△2.6	0.6	**5.0**
I	卸売業，小売業	96.7	98.4	98.5	100.0	**102.5**	△0.2	1.8	0.0	1.6	**2.5**
J	金融業，保険業	104.3	107.1	103.6	100.0	**100.2**	0.6	2.7	△3.3	△3.5	**0.2**
K	不動産業，物品賃貸業	97.9	90.9	100.7	100.0	**96.7**	0.4	△7.2	10.9	△0.7	**△3.3**
L	学術研究，専門・技術サービス業	97.9	99.6	103.3	100.0	**102.6**	△1.0	1.7	3.7	△3.2	**2.6**
M	宿泊業，飲食サービス業	98.4	100.1	101.6	100.0	**92.1**	△6.7	1.7	1.5	△1.5	**△7.9**
N	生活関連サービス業，娯楽業	108.2	107.8	96.7	100.0	**102.9**	5.2	△0.3	△10.3	3.5	**2.8**
O	教育，学習支援業	108.2	106.1	97.2	100.0	**99.8**	△1.3	△2.0	△8.3	2.8	**△0.1**
P	医療，福祉	97.2	99.7	101.9	100.0	**103.1**	0.0	2.5	2.2	△1.9	**3.2**
Q	複合サービス事業	102.2	102.7	102.3	100.0	**97.4**	△2.2	0.5	△0.3	△2.2	**△2.6**
R	その他のサービス業	94.5	96.5	99.9	100.0	**93.6**	△0.9	2.0	3.5	0.2	**△6.4**
E09,10	食料品・たばこ	88.4	105.3	98.5	100.0	**115.1**	△5.5	19.2	△6.4	1.5	**15.1**
E11	繊維工業	99.3	92.4	82.9	100.0	**99.7**	0.5	△6.9	△10.2	20.6	**△0.3**
E12	木材・木製品	118.7	108.5	113.7	100.0	**86.2**	41.0	△8.5	4.7	△12.0	**△13.9**
E13	家具・装備品	90.3	102.9	95.3	100.0	**94.4**	2.4	14.0	△7.4	4.9	**△5.6**
E14	パルプ・紙	92.4	88.9	91.9	100.0	**98.8**	0.6	△3.9	3.3	8.9	**△1.2**
E15	印刷・同関連業	110.5	103.0	96.4	100.0	**99.0**	5.6	△6.8	△6.4	3.8	**△1.0**
E16,17	化学、石油・石炭	98.6	106.3	107.5	100.0	**96.9**	△8.2	7.8	1.1	△6.9	**△3.2**
E18	プラスチック製品	103.6	92.7	96.9	100.0	**101.6**	0.9	△10.6	4.6	3.1	**1.6**
E19	ゴム製品	90.4	104.2	91.6	100.0	**107.1**	16.4	15.2	△12.0	9.2	**7.0**
E21	窯業・土石製品	114.0	109.7	108.3	100.0	**88.1**	△0.3	△3.7	△1.3	△7.7	**△11.9**
E22	鉄鋼業	96.5	100.1	99.7	100.0	**99.3**	△0.5	3.7	△0.3	0.3	**△0.8**
E23	非鉄金属製造業	103.6	106.3	102.3	100.0	**85.3**	13.1	2.6	△3.8	△2.2	**△14.7**
E24	金属製品製造業	105.0	103.1	103.1	100.0	**105.0**	△0.1	△1.9	0.1	△3.0	**5.0**
E25	はん用機械器具	98.6	101.1	96.1	100.0	**100.3**	△3.9	2.6	△4.9	4.0	**0.3**
E26	生産用機械器具	95.2	101.5	107.4	100.0	**99.5**	△0.4	6.5	5.9	△6.9	**△0.5**
E27	業務用機械器具	93.2	97.8	110.0	100.0	**104.0**	1.9	4.9	12.5	△9.1	**4.0**
E28	電子・デバイス	117.2	114.1	108.9	100.0	**128.3**	1.9	△2.5	△4.6	△8.1	**28.3**
E29	電気機械器具	120.2	109.2	114.8	100.0	**106.6**	8.5	△9.2	5.1	△12.8	**6.6**
E30	情報通信機械器具	105.5	100.0	97.5	100.0	**96.4**	△1.7	△5.2	△2.6	2.7	**△3.6**
E31	輸送用機械器具	102.9	100.2	104.1	100.0	**101.9**	1.2	△2.6	3.9	△3.9	**1.9**
E32,20	その他の製造業	106.9	98.1	101.3	100.0	**89.5**	0.7	△8.3	3.3	△1.3	**△10.6**
I-1	卸売業	98.0	98.6	97.1	100.0	**103.0**	△2.0	0.6	△1.5	3.0	**3.0**
I-2	小売業	93.6	99.4	101.6	100.0	**101.6**	3.3	6.1	2.2	△1.6	**1.6**
M75	宿泊業	134.6	120.2	105.1	100.0	**109.9**	△10.5	△10.7	△12.6	△4.7	**9.8**
P83	医療業	96.6	101.2	103.7	100.0	**100.9**	△0.1	4.8	2.3	△3.5	**0.9**
R91	職業紹介・派遣業	107.6	109.2	109.8	100.0	**89.8**	0.6	1.5	0.5	△8.9	**△10.2**
R92	その他の事業サービス	89.7	91.0	94.8	100.0	**96.9**	△0.2	1.5	4.1	5.5	**△3.0**

（規模30人以上）

	産業	平成29年平均	平成30年平均	令和元年平均	令和2年平均	**令和3年平均**	前年比（%） 平成29年平均	平成30年平均	令和元年平均	令和2年平均	**令和3年平均**
TL	調査産業計	99.7	100.0	99.9	100.0	**100.4**	△0.6	0.3	△0.1	0.1	**0.4**
D	建設業	107.0	99.5	98.8	100.0	**99.2**	4.2	△7.0	△0.7	1.2	**△0.8**
E	製造業	99.0	100.9	101.5	100.0	**100.7**	△2.0	1.8	0.6	△1.5	**0.7**
F	電気・ガス・熱供給・水道業	95.5	96.4	97.6	100.0	**105.4**	△1.9	0.9	1.3	2.5	**5.4**
G	情報通信業	102.4	111.6	101.7	100.0	**100.0**	1.5	9.0	△8.9	△1.7	**0.0**
H	運輸業，郵便業	102.2	101.0	99.5	100.0	**103.1**	1.1	△1.3	△1.4	0.5	**3.1**
I	卸売業，小売業	99.3	98.7	95.5	100.0	**101.7**	△0.8	△0.6	△3.3	4.8	**1.6**
J	金融業，保険業	107.5	107.1	106.1	100.0	**99.2**	1.1	△0.3	△1.0	△5.8	**△0.8**
K	不動産業，物品賃貸業	112.3	108.2	106.5	100.0	**102.1**	2.5	△3.7	△1.6	△6.1	**2.1**
L	学術研究，専門・技術サービス業	96.0	93.7	101.0	100.0	**100.8**	△4.1	△2.4	7.8	△1.0	**0.8**
M	宿泊業，飲食サービス業	83.6	91.0	97.0	100.0	**76.7**	△3.6	8.9	6.5	3.1	**△23.3**
N	生活関連サービス業，娯楽業	83.5	92.0	95.9	100.0	**96.4**	△1.8	10.2	4.1	4.3	**△3.6**
O	教育，学習支援業	104.8	101.2	99.1	100.0	**105.6**	△1.6	△3.4	△2.1	0.9	**5.6**
P	医療，福祉	96.3	97.8	101.9	100.0	**103.0**	1.7	1.6	4.2	△1.9	**3.1**
Q	複合サービス事業	116.3	106.5	103.7	100.0	**97.7**	△3.1	△8.5	△2.6	△3.6	**△2.3**
R	その他のサービス業	95.8	97.8	99.8	100.0	**96.2**	△2.1	2.2	2.0	0.2	**△3.8**
E09,10	食料品・たばこ	87.1	106.1	99.5	100.0	**109.1**	△2.9	21.8	△6.2	0.5	**9.1**
E11	繊維工業	96.2	77.7	76.2	100.0	**103.7**	3.2	△19.3	△2.0	31.3	**3.7**
E12	木材・木製品	126.7	119.3	116.5	100.0	**100.0**	△0.9	△ 5.8	△2.3	△14.2	**0.0**
E13	家具・装備品	88.6	100.0	102.3	100.0	**95.8**	△1.7	13.0	2.3	△2.2	**△4.3**
E14	パルプ・紙	77.7	74.8	89.3	100.0	**84.8**	△1.9	△3.8	19.4	12.0	**△15.2**
E15	印刷・同関連業	95.0	93.2	94.5	100.0	**84.2**	0.6	△1.9	1.4	5.9	**△15.8**
E16,17	化学、石油・石炭	99.2	106.5	107.5	100.0	**100.3**	△10.3	7.2	1.0	△7.0	**0.3**
E18	プラスチック製品	105.4	96.3	96.4	100.0	**99.6**	△0.9	△8.6	0.0	3.8	**△0.4**
E19	ゴム製品	109.6	104.5	103.0	100.0	**104.4**	3.1	△4.6	△1.5	△2.9	**4.5**
E21	窯業・土石製品	98.9	90.3	96.8	100.0	**96.0**	3.1	△8.7	7.2	3.3	**△4.0**
E22	鉄鋼業	108.1	105.6	98.8	100.0	**106.1**	4.2	△2.3	△6.4	1.2	**6.1**
E23	非鉄金属製造業	96.5	105.7	104.5	100.0	**81.6**	0.4	9.4	△1.1	△4.3	**△18.4**
E24	金属製品製造業	104.3	107.1	111.4	100.0	**102.2**	3.8	2.9	3.9	△10.2	**2.3**
E25	はん用機械器具	103.1	106.4	101.2	100.0	**103.0**	0.4	3.2	△4.9	△1.2	**3.1**
E26	生産用機械器具	89.7	94.4	102.2	100.0	**93.3**	0.6	5.2	8.3	△2.2	**△6.7**
E27	業務用機械器具	90.3	100.4	98.5	100.0	**111.6**	△0.4	11.1	△1.8	1.5	**11.6**
E28	電子・デバイス	117.2	111.3	108.5	100.0	**129.9**	0.4	△5.1	△2.5	△7.8	**29.9**
E29	電気機械器具	107.2	101.6	107.6	100.0	**105.4**	0.4	△5.2	5.9	△7.1	**5.4**
E30	情報通信機械器具	106.1	98.7	95.1	100.0	**101.6**	△1.3	△7.1	△3.6	5.3	**1.5**
E31	輸送用機械器具	102.6	98.6	101.0	100.0	**104.0**	△0.2	△3.8	2.4	△0.9	**3.9**
E32,20	その他の製造業	115.2	114.2	92.8	100.0	**91.5**	3.5	△0.9	△18.8	7.8	**△8.5**
I-1	卸売業	102.6	99.7	93.6	100.0	**103.5**	0.9	△2.8	△6.1	6.8	**3.5**
I-2	小売業	90.9	99.4	99.9	100.0	**98.9**	△3.3	9.3	0.6	0.0	**△1.1**
M75	宿泊業	136.9	113.5	99.6	100.0	**107.0**	0.8	△17.2	△12.2	0.4	**7.0**
P83	医療業	96.9	101.0	103.1	100.0	**100.1**	1.2	4.2	2.1	△2.9	**0.1**
R91	職業紹介・派遣業	110.5	108.7	109.5	100.0	**89.8**	△0.5	△1.7	0.7	△8.7	**△10.3**
R92	その他の事業サービス	88.3	92.4	94.0	100.0	**101.9**	△3.8	4.7	1.8	6.4	**1.9**

指 数(賃 金)

令和２年平均=100

令和３年月別												産業
1月	2月	3月	4月	5月	6月	7月	8月	9月	10月	11月	12月	
99.9	101.0	101.1	101.5	100.2	101.0	101.6	100.7	101.3	101.0	101.3	100.5	TL
99.4	101.0	101.8	100.2	97.2	97.7	100.6	100.8	100.8	102.4	103.1	101.0	D
100.5	101.0	101.0	102.6	100.4	101.9	101.7	101.5	102.5	100.7	101.9	101.9	E
108.7	110.1	109.5	104.8	102.1	104.9	101.6	101.3	100.0	99.9	99.8	99.8	F
99.8	100.5	100.4	99.3	97.5	100.0	100.5	99.6	100.8	99.8	100.1	99.8	G
101.9	107.6	104.6	103.9	103.2	108.3	104.8	103.6	105.2	105.8	105.0	106.3	H
102.5	103.6	103.7	103.0	100.6	101.1	104.4	103.0	102.4	102.7	101.7	101.0	I
99.9	102.3	102.7	101.7	99.9	98.4	100.7	98.5	100.2	99.5	99.5	99.1	J
92.3	94.3	96.2	102.5	95.9	98.5	96.5	93.7	96.2	98.3	99.0	96.7	K
100.7	102.8	100.1	101.8	99.2	100.8	106.0	103.5	104.4	103.1	103.0	105.3	L
89.2	91.9	93.9	85.0	92.1	91.6	93.3	93.6	92.1	93.5	94.1	94.9	M
100.6	105.0	98.6	109.7	110.9	97.2	98.7	101.5	95.0	106.0	105.9	105.5	N
98.6	99.3	99.7	103.2	102.1	101.8	99.2	100.0	100.0	99.0	100.4	94.7	O
103.6	101.0	102.4	103.5	102.4	103.0	104.4	102.2	105.1	103.4	103.6	103.1	P
96.3	98.0	97.3	96.4	97.1	96.7	94.5	96.8	97.5	100.3	100.2	97.4	Q
93.3	93.8	95.6	95.1	95.9	95.5	92.1	91.9	93.3	91.0	93.9	92.0	R
117.9	114.3	111.0	113.8	113.9	113.3	112.6	114.6	116.6	117.3	119.4	116.1	E09,10
107.0	108.6	106.2	109.3	104.4	108.4	93.7	85.6	96.9	89.8	87.7	98.4	E11
X	X	X	X	X	X	93.4	93.4	89.5	86.5	90.6	106.2	E12
87.6	88.4	92.5	88.5	88.6	92.7	101.5	98.8	100.1	98.3	98.7	97.1	E13
97.7	95.3	98.6	99.6	92.8	98.6	89.3	101.8	102.2	103.7	103.8	102.2	E14
96.0	101.3	102.4	101.7	98.6	99.6	96.4	100.2	95.4	96.5	100.4	99.2	E15
98.4	96.4	98.0	99.1	95.1	94.5	96.4	97.0	96.1	97.5	96.4	97.3	E16,17
99.0	97.5	95.1	97.3	92.5	97.2	109.0	110.4	103.0	98.9	109.9	109.1	E18
105.4	107.9	103.9	105.3	108.4	103.5	109.6	114.9	120.3	106.3	99.5	99.9	E19
88.3	92.0	84.5	102.5	87.6	94.7	80.4	71.6	116.5	77.2	80.0	81.5	E21
100.4	101.4	98.6	97.9	98.4	101.8	100.4	92.9	96.9	100.4	99.5	102.7	E22
93.6	91.2	83.8	91.9	90.7	72.5	84.6	85.4	85.4	86.8	79.9	77.2	E23
98.2	102.1	102.8	101.9	100.6	105.7	109.5	105.2	108.7	109.5	107.8	107.9	E24
100.9	100.3	98.0	102.0	99.6	99.3	102.6	99.5	100.0	98.9	100.7	101.8	E25
95.5	97.1	101.4	101.6	99.3	102.4	102.4	103.1	101.3	95.3	96.3	98.1	E26
117.5	122.1	104.8	98.0	115.5	121.6	100.6	86.9	99.6	102.9	82.5	95.7	E27
130.8	120.3	133.6	127.5	126.9	134.1	128.8	132.1	132.5	118.0	132.2	122.8	E28
107.3	102.7	107.1	110.2	109.8	108.0	104.4	104.6	105.8	104.7	110.0	104.4	E29
96.1	97.0	94.6	96.7	100.3	98.5	92.9	102.0	93.7	91.3	102.1	91.8	E30
95.9	104.2	102.6	106.2	101.5	102.1	95.4	103.6	102.2	102.1	103.2	103.9	E31
80.9	87.5	89.4	90.6	88.0	91.5	94.0	88.2	92.3	87.4	96.0	87.9	E32,20
103.4	102.6	102.3	104.2	103.4	104.2	103.2	103.0	104.0	102.6	102.1	100.6	I-1
100.5	104.6	105.5	100.3	95.4	95.8	106.8	103.4	100.3	103.3	101.3	102.1	I-2
110.9	108.5	117.1	102.2	102.5	113.2	110.1	117.2	117.0	112.1	106.1	101.8	M75
103.5	99.4	102.3	99.7	98.6	102.5	103.1	99.3	100.9	100.5	101.4	99.6	P83
87.8	86.9	93.3	93.4	89.9	89.1	88.2	86.8	87.4	87.8	93.8	92.8	R91
96.3	98.4	99.2	98.0	99.4	98.3	95.8	95.4	97.7	94.7	95.9	93.7	R92

99.2	100.6	100.5	101.3	100.0	100.1	100.5	99.9	100.6	100.7	101.1	100.8	TL
98.3	100.0	102.1	101.9	98.7	95.0	99.0	99.2	98.8	99.7	100.3	97.7	D
100.3	99.8	100.3	102.1	100.6	101.1	99.7	100.6	101.0	100.5	101.4	101.0	E
109.2	110.6	110.0	105.3	102.6	105.4	104.9	104.5	103.2	103.0	102.9	103.0	F
99.3	100.8	100.2	98.5	97.0	99.1	100.9	99.8	102.1	100.8	100.7	100.6	G
97.4	105.1	100.2	100.4	99.9	104.9	103.8	103.5	104.9	105.7	105.2	105.9	H
100.0	101.8	101.6	101.6	100.8	100.5	102.1	101.8	99.1	104.2	102.5	103.8	I
98.5	101.7	100.6	98.9	100.0	97.7	100.2	97.1	99.7	99.1	98.3	98.5	J
96.6	98.8	101.7	108.1	100.9	103.8	104.4	99.7	102.2	103.7	104.9	100.7	K
100.3	101.0	99.4	101.1	100.9	100.0	100.8	101.1	100.0	102.0	100.6	102.1	L
79.8	82.0	86.5	71.5	75.6	74.8	75.8	74.0	74.1	75.4	74.4	76.8	M
93.9	99.7	96.9	109.5	104.5	90.2	90.6	90.8	90.9	95.5	98.7	95.7	N
101.5	104.9	104.3	111.8	107.2	107.7	106.6	105.6	106.3	103.0	105.9	102.2	O
104.3	102.2	101.1	103.5	101.4	102.2	103.8	100.9	105.7	103.3	103.7	104.2	P
98.1	100.5	100.9	96.2	99.3	97.4	92.3	95.3	96.2	99.8	100.6	95.8	Q
95.0	94.4	97.4	96.8	97.8	97.2	95.3	95.7	96.5	94.0	97.4	96.7	R
114.7	107.5	106.4	106.9	109.1	108.8	103.6	107.8	111.1	110.3	113.4	109.5	E09,10
103.0	100.0	105.4	108.3	100.0	105.3	106.4	100.1	105.5	101.7	100.4	107.8	E11
X	X	X	X	X	X	108.3	108.3	103.9	100.4	105.2	123.2	E12
95.9	94.3	91.8	98.2	94.3	97.0	95.2	99.1	97.6	97.5	94.7	93.6	E13
86.1	85.5	83.8	87.8	84.9	87.5	69.4	85.7	85.2	88.4	87.1	86.2	E14
80.1	87.3	85.6	85.7	84.5	84.9	82.5	88.4	81.7	83.5	81.6	84.9	E15
102.5	99.5	101.1	103.2	99.4	98.1	99.4	100.2	99.3	100.0	99.7	100.7	E16,17
103.2	97.2	101.4	102.1	95.3	97.4	97.7	94.6	92.5	102.3	107.2	104.4	E18
108.2	108.6	97.3	102.5	108.6	96.9	103.0	108.3	104.4	104.7	105.9	104.6	E19
95.8	98.0	86.1	113.1	94.8	100.5	90.6	81.2	99.7	94.7	96.5	100.4	E21
108.4	103.3	102.2	103.2	103.9	109.2	109.9	99.4	104.1	109.6	109.4	110.3	E22
91.2	88.3	80.4	89.0	88.3	67.2	80.2	82.5	81.6	82.6	74.8	72.6	E23
97.8	102.3	103.4	101.3	101.7	104.0	102.7	101.0	105.0	104.1	101.9	101.5	E24
102.6	103.4	100.7	104.5	102.7	102.4	104.8	102.5	102.7	102.0	104.0	103.8	E25
87.2	88.9	95.3	96.6	95.2	96.4	96.6	97.3	96.6	88.5	88.7	92.4	E26
110.5	114.8	104.8	92.1	108.6	114.3	115.2	110.9	112.7	127.5	113.8	114.2	E27
128.7	117.1	136.2	127.3	128.2	136.3	134.9	134.5	134.3	116.7	137.1	127.9	E28
104.0	100.5	105.3	105.8	108.4	105.9	104.8	103.2	109.0	104.6	110.8	102.1	E29
98.2	99.4	98.7	100.7	102.7	102.8	99.6	111.5	102.2	99.9	99.6	103.8	E30
97.4	107.4	105.4	110.0	103.6	104.5	95.7	106.3	103.5	103.4	104.8	105.5	E31
89.4	90.6	90.3	94.8	90.2	94.5	95.8	80.8	83.7	90.6	100.5	96.3	E32,20
103.2	101.3	101.3	104.5	104.7	103.3	103.8	102.7	104.0	104.5	103.7	105.4	I-1
94.6	103.5	103.0	96.7	94.0	95.8	99.7	100.9	90.7	104.4	101.3	101.6	I-2
104.8	103.9	104.3	102.5	103.1	107.2	107.6	110.2	108.8	110.3	110.6	111.0	M75
103.6	101.4	100.8	97.9	96.3	100.2	100.9	98.7	101.1	100.0	100.7	99.9	P83
87.4	86.7	93.4	93.2	89.6	89.7	88.3	86.8	88.2	87.3	93.5	93.0	R91
100.2	101.4	103.2	102.1	104.4	104.1	101.3	102.9	102.7	99.0	101.3	100.3	R92

第２表　産業大分類・中分類別　実質賃金指数（現金給与総額）

（規模５人以上）

	産業	平成29年平均	平成30年平均	令和元年平均	令和2年平均	**令和3年平均**	前年比（%） 平成29年平均	平成30年平均	令和元年平均	令和2年平均	**令和3年平均**
TL	調査産業計	104.0	104.0	101.5	100.0	**101.7**	0.6	0.1	△2.4	△1.5	**1.7**
D	建設業	100.0	96.1	95.8	100.0	**97.1**	4.6	△3.8	△0.3	4.4	**△2.9**
E	製造業	105.9	106.6	104.0	100.0	**102.4**	0.6	0.6	△2.5	△3.8	**2.4**
F	電気・ガス・熱供給・水道業	90.8	94.1	93.0	100.0	**104.6**	△2.2	3.7	△1.1	7.6	**4.6**
G	情報通信業	104.8	113.7	100.7	100.0	**100.6**	1.4	8.5	△11.4	△0.7	**0.6**
H	運輸業，郵便業	101.9	105.8	102.6	100.0	**105.0**	2.5	3.8	△2.9	△2.6	**5.0**
I	卸売業，小売業	100.3	101.7	100.9	100.0	**103.5**	1.3	1.4	△0.8	△0.9	**3.5**
J	金融業，保険業	104.8	102.0	96.7	100.0	**100.0**	0.2	△2.6	△5.1	3.2	**0.0**
K	不動産業，物品賃貸業	102.5	94.2	100.8	100.0	**100.1**	1.5	△8.1	7.0	△0.8	**0.1**
L	学術研究，専門・技術サービス業	99.5	98.9	104.3	100.0	**101.9**	△1.2	△0.6	5.4	△4.0	**1.9**
M	宿泊業，飲食サービス業	106.2	106.6	106.7	100.0	**92.1**	△6.9	0.5	0.1	△6.3	**△7.9**
N	生活関連サービス業，娯楽業	116.0	122.2	106.4	100.0	**103.0**	3.3	5.4	△13.0	△6.0	**3.0**
O	教育，学習支援業	113.9	110.6	96.8	100.0	**99.3**	△1.3	△2.9	△12.5	3.4	**△0.7**
P	医療，福祉	101.4	103.5	104.3	100.0	**106.2**	0.2	2.1	0.9	△4.3	**6.2**
Q	複合サービス事業	105.4	103.7	103.1	100.0	**97.0**	△3.7	△1.7	△0.5	△3.1	**△3.0**
R	その他のサービス業	101.7	103.7	103.9	100.0	**95.6**	△0.1	2.1	0.1	△3.8	**△4.4**
E09,10	食料品・たばこ	90.5	112.1	100.8	100.0	**121.0**	△6.1	23.9	△10.0	△0.8	**21.0**
E11	繊維工業	104.8	86.7	76.7	100.0	**100.1**	4.9	△17.3	△11.4	30.3	**0.1**
E12	木材・木製品	128.1	113.8	120.1	100.0	**104.7**	52.1	△11.1	5.5	△16.7	**4.7**
E13	家具・装備品	96.1	107.4	98.2	100.0	**98.3**	4.6	11.8	△8.5	1.8	**△1.7**
E14	パルプ・紙	89.9	84.8	86.4	100.0	**96.1**	4.3	△5.6	1.8	15.8	**△3.9**
E15	印刷・同関連業	100.2	91.4	87.6	100.0	**86.5**	8.3	△8.8	△4.2	14.2	**△13.5**
E16,17	化学、石油・石炭	107.8	112.4	108.6	100.0	**97.4**	△6.3	4.2	△3.4	△7.8	**△2.6**
E18	プラスチック製品	106.2	94.7	97.3	100.0	**103.6**	△0.4	△10.8	2.8	2.6	**3.6**
E19	ゴム製品	87.6	104.5	90.1	100.0	**110.0**	13.5	19.1	△13.7	11.0	**10.0**
E21	窯業・土石製品	119.9	117.9	115.3	100.0	**86.3**	5.2	△1.6	△2.3	△13.2	**△13.7**
E22	鉄鋼業	103.0	104.0	109.2	100.0	**104.2**	4.0	1.0	4.8	△8.3	**4.2**
E23	非鉄金属製造業	107.8	107.5	107.0	100.0	**77.3**	13.9	△0.3	△0.4	△6.6	**△22.7**
E24	金属製品製造業	110.1	115.5	110.8	100.0	**110.1**	△1.2	4.8	△3.9	△9.8	**10.1**
E25	はん用機械器具	99.2	108.1	101.2	100.0	**102.8**	△2.8	9.0	△6.4	△1.2	**2.8**
E26	生産用機械器具	108.6	113.5	116.0	100.0	**102.1**	△1.0	4.6	2.2	△13.9	**2.1**
E27	業務用機械器具	96.1	98.8	109.5	100.0	**106.8**	1.3	2.8	10.8	△8.7	**6.8**
E28	電子・デバイス	129.8	133.1	113.1	100.0	**129.7**	8.2	2.5	△15.0	△11.7	**29.7**
E29	電気機械器具	121.8	108.0	112.1	100.0	**112.2**	7.4	△11.3	3.8	△10.8	**12.2**
E30	情報通信機械器具	113.4	106.9	104.3	100.0	**96.8**	△4.7	△5.7	△2.4	△4.1	**△3.2**
E31	輸送用機械器具	106.6	104.4	104.7	100.0	**96.5**	4.2	△1.9	0.2	△4.5	**△3.5**
E32,20	その他の製造業	107.2	101.7	105.3	100.0	**90.6**	△1.3	△5.0	3.4	△5.0	**△9.4**
I-1	卸売業	101.7	101.6	99.3	100.0	**103.0**	△0.5	△0.1	△2.3	0.7	**3.0**
I-2	小売業	96.3	103.5	104.8	100.0	**104.6**	5.2	7.4	1.4	△4.7	**4.6**
M75	宿泊業	152.1	126.8	105.6	100.0	**105.1**	△12.3	△16.8	△16.6	△5.4	**5.1**
P83	医療業	101.6	105.4	106.9	100.0	**105.0**	△0.6	3.8	1.3	△6.4	**5.0**
R91	職業紹介・派遣業	113.2	114.7	115.7	100.0	**90.5**	0.0	1.4	0.9	△13.6	**△9.5**
R92	その他の事業サービス	95.8	96.7	99.0	100.0	**101.5**	△0.6	0.8	2.4	1.0	**1.5**

（規模30人以上）

	産業	平成29年平均	平成30年平均	令和元年平均	令和2年平均	**令和3年平均**	前年比（%） 平成29年平均	平成30年平均	令和元年平均	令和2年平均	**令和3年平均**
TL	調査産業計	104.1	103.3	101.1	100.0	**102.0**	△0.3	△0.7	△2.2	△1.0	**2.0**
D	建設業	109.1	97.2	95.1	100.0	**98.1**	4.5	△11.0	△1.9	5.0	**△1.9**
E	製造業	101.6	103.7	102.4	100.0	**100.3**	△1.8	2.1	△1.4	△2.3	**0.3**
F	電気・ガス・熱供給・水道業	95.9	98.0	97.3	100.0	**108.3**	2.7	2.0	△0.6	2.8	**8.3**
G	情報通信業	109.0	118.5	101.1	100.0	**100.8**	2.8	8.6	△14.7	△1.1	**0.8**
H	運輸業，郵便業	103.7	104.2	101.5	100.0	**105.5**	1.6	0.6	△2.7	△1.4	**5.5**
I	卸売業，小売業	103.7	101.5	97.6	100.0	**103.9**	0.1	△2.1	△3.8	2.5	**3.9**
J	金融業，保険業	111.1	101.8	98.2	100.0	**99.1**	1.8	△8.3	△3.5	1.9	**△0.9**
K	不動産業，物品賃貸業	113.8	109.9	103.2	100.0	**105.8**	1.5	△3.3	△6.1	△3.2	**5.8**
L	学術研究，専門・技術サービス業	97.7	93.3	104.0	100.0	**101.3**	△4.7	△4.5	11.5	△3.8	**1.3**
M	宿泊業，飲食サービス業	93.0	101.7	105.7	100.0	**76.9**	△4.8	9.4	3.9	△5.4	**△23.1**
N	生活関連サービス業，娯楽業	92.8	105.6	109.0	100.0	**98.0**	△1.8	13.8	3.1	△8.1	**△2.0**
O	教育，学習支援業	110.0	105.5	97.8	100.0	**106.1**	△2.0	△4.1	△7.3	2.2	**6.1**
P	医療，福祉	100.2	101.7	105.4	100.0	**107.3**	1.3	1.5	3.7	△5.1	**7.3**
Q	複合サービス事業	123.7	106.4	104.2	100.0	**97.9**	△3.1	△14.0	△2.0	△4.1	**△2.1**
R	その他のサービス業	101.9	105.2	103.6	100.0	**99.1**	△2.3	3.3	△1.6	△3.6	**△0.9**
E09,10	食料品・たばこ	87.5	112.0	100.9	100.0	**111.6**	△3.6	27.9	△9.9	△0.9	**11.6**
E11	繊維工業	95.0	70.8	68.6	100.0	**100.4**	4.1	△25.6	△3.0	45.9	**0.4**
E12	木材・木製品	120.8	117.7	121.5	100.0	**104.6**	1.8	△2.4	3.1	△17.6	**4.6**
E13	家具・装備品	93.5	103.4	103.5	100.0	**96.2**	1.4	10.5	0.1	△3.3	**△3.8**
E14	パルプ・紙	77.0	70.9	82.6	100.0	**86.5**	2.6	△7.9	16.5	21.1	**△13.5**
E15	印刷・同関連業	81.7	78.0	83.2	100.0	**71.7**	4.0	△4.5	6.5	20.2	**△28.3**
E16,17	化学、石油・石炭	108.3	113.0	107.1	100.0	**101.0**	△8.4	4.3	△5.2	△6.7	**1.0**
E18	プラスチック製品	107.0	98.4	96.8	100.0	**98.3**	△2.1	△8.1	△1.6	3.3	**△1.7**
E19	ゴム製品	114.4	104.2	101.2	100.0	**110.0**	3.4	△8.8	△3.0	△1.2	**10.0**
E21	窯業・土石製品	103.4	93.5	105.5	100.0	**95.3**	2.1	△9.6	13.0	△5.2	**△4.7**
E22	鉄鋼業	106.5	106.6	105.6	100.0	**102.8**	5.6	0.2	△0.9	△5.3	**2.8**
E23	非鉄金属製造業	99.2	106.9	110.3	100.0	**73.5**	1.8	7.7	3.1	△9.3	**△26.5**
E24	金属製品製造業	104.7	120.5	119.8	100.0	**106.8**	3.2	15.1	△0.6	△16.5	**6.8**
E25	はん用機械器具	102.9	112.8	105.3	100.0	**107.2**	1.7	9.5	△6.5	△5.2	**7.2**
E26	生産用機械器具	101.7	101.2	107.1	100.0	**95.0**	△5.1	△0.6	5.9	△6.7	**△5.0**
E27	業務用機械器具	92.8	101.5	100.7	100.0	**112.3**	0.6	9.4	△0.8	△0.7	**12.3**
E28	電子・デバイス	127.7	118.1	110.9	100.0	**133.9**	4.1	△7.5	△6.0	△9.9	**33.9**
E29	電気機械器具	109.1	101.2	104.0	100.0	**111.6**	△0.4	△7.2	2.7	△3.8	**11.6**
E30	情報通信機械器具	114.0	104.1	100.3	100.0	**101.8**	△2.8	△8.6	△3.7	△0.2	**1.8**
E31	輸送用機械器具	103.8	100.1	101.6	100.0	**95.8**	1.3	△3.6	1.6	△1.6	**△4.2**
E32,20	その他の製造業	114.6	117.0	97.4	100.0	**87.5**	△0.7	2.1	△16.7	2.6	**△12.5**
I-1	卸売業	107.1	102.3	96.1	100.0	**105.9**	2.4	△4.5	△6.1	4.1	**5.9**
I-2	小売業	93.4	103.3	101.9	100.0	**100.7**	△3.9	10.6	△1.3	△1.9	**0.7**
M75	宿泊業	150.9	117.7	100.5	100.0	**100.5**	△4.0	△22.0	△14.7	△0.5	**0.5**
P83	医療業	102.7	106.0	107.9	100.0	**105.7**	0.5	3.3	1.6	△7.2	**5.7**
R91	職業紹介・派遣業	116.2	114.2	115.4	100.0	**90.2**	△1.6	△1.8	0.9	△13.2	**△9.8**
R92	その他の事業サービス	92.3	97.8	97.5	100.0	**108.6**	△4.7	6.0	△0.4	2.6	**8.6**

指 数(賃 金)

令和２年平均=100

令和３年月別												産業
1月	2月	3月	4月	5月	6月	7月	8月	9月	10月	11月	12月	
84.2	84.6	90.1	88.8	86.0	138.5	124.1	85.5	85.8	85.9	87.8	179.6	TL
78.1	80.2	85.1	85.4	78.3	129.6	119.5	84.5	80.2	81.0	81.1	182.2	D
83.4	83.5	87.4	91.0	84.2	124.8	135.0	86.9	87.0	85.4	88.7	191.6	E
77.1	79.7	80.2	77.8	72.9	293.2	75.2	72.4	71.7	71.4	70.5	214.4	F
81.6	81.7	90.9	85.9	81.1	164.9	106.3	81.1	83.2	83.8	85.3	181.8	G
85.7	90.2	91.9	95.2	88.6	135.2	138.1	87.9	89.3	88.7	89.7	180.3	H
87.2	85.7	94.4	88.6	86.9	134.4	139.2	86.1	85.6	86.4	89.8	177.9	I
76.7	79.6	91.7	80.9	77.5	189.9	91.2	75.5	76.8	77.1	76.1	207.5	J
85.3	78.1	92.3	86.7	90.0	128.8	129.1	79.0	82.6	90.4	83.7	174.8	K
79.7	81.1	85.9	85.5	84.0	160.8	104.3	84.2	91.2	85.5	87.4	193.2	L
86.7	88.8	91.6	82.5	89.5	94.5	98.6	91.4	89.7	90.1	94.9	106.5	M
94.8	98.2	92.7	109.7	104.8	104.8	106.0	94.8	90.4	100.8	108.5	131.1	N
77.4	76.9	80.2	82.8	79.9	158.7	129.3	79.0	78.1	78.7	77.8	192.3	O
91.0	91.3	94.7	93.5	94.1	130.8	123.9	90.2	92.5	92.2	94.7	184.4	P
75.2	76.8	79.8	81.9	75.5	183.9	74.1	72.6	74.8	83.4	77.5	207.6	Q
83.6	83.8	89.5	87.5	86.7	124.9	107.4	84.2	84.4	83.0	86.5	145.4	R
103.9	99.8	111.2	101.5	101.3	137.1	161.0	103.2	109.2	106.8	111.2	205.6	E09,10
89.4	90.9	102.8	135.0	86.8	127.0	94.6	71.9	85.9	74.9	76.8	165.2	E11
X	X	X	X	X	X	203.5	88.5	98.4	87.0	88.7	214.6	E12
70.9	72.2	73.6	72.1	72.0	112.6	186.0	80.7	80.8	82.9	81.3	194.5	E13
90.0	76.7	78.1	82.6	77.1	138.7	103.8	84.1	80.6	83.5	82.5	175.2	E14
79.7	79.1	80.1	81.1	77.9	105.0	93.7	82.0	75.5	76.3	79.4	127.4	E15
77.4	75.3	75.3	92.2	73.2	141.7	120.6	79.9	74.4	75.2	75.4	207.6	E16,17
83.0	83.2	82.0	83.5	80.4	95.4	159.5	91.5	87.2	83.4	99.4	215.1	E18
94.6	91.2	88.7	91.8	91.8	114.0	182.8	98.1	101.5	90.8	86.9	188.0	E19
79.8	76.0	70.6	91.4	75.9	99.8	88.9	61.6	101.4	66.9	68.8	154.2	E21
82.2	88.9	85.1	85.2	82.5	161.0	122.1	78.5	82.2	86.0	95.9	201.0	E22
73.3	73.0	71.6	74.3	72.3	74.2	79.2	78.7	68.3	70.2	71.9	120.4	E23
88.0	90.7	96.1	100.0	89.9	103.6	145.2	104.8	103.2	109.6	97.9	191.4	E24
79.8	80.7	78.5	81.3	78.0	129.5	168.9	78.9	79.1	78.2	85.1	216.0	E25
79.2	82.9	87.7	88.3	87.9	142.9	118.2	88.4	91.9	83.0	85.7	189.1	E26
99.3	104.1	117.7	83.8	98.1	158.4	134.6	73.6	92.1	93.3	69.9	155.9	E27
111.0	100.7	116.1	110.5	107.1	203.9	115.8	110.7	110.9	102.4	127.9	238.3	E28
85.7	83.7	102.9	99.4	101.9	138.8	154.7	87.6	86.7	93.2	111.8	200.6	E29
74.7	76.0	76.3	77.2	79.1	104.9	158.1	81.2	74.0	72.9	86.4	200.1	E30
75.4	79.7	83.9	86.0	79.4	88.3	135.6	84.6	86.8	77.8	79.9	200.1	E31
70.8	76.8	80.8	84.4	85.8	92.4	122.0	90.7	84.0	77.1	88.4	134.2	E32,20
85.0	81.8	90.9	87.1	84.8	149.2	132.3	82.4	84.0	83.1	86.6	188.7	I-1
90.6	92.7	100.7	91.3	90.4	106.6	153.0	93.2	89.4	92.9	96.5	158.9	I-2
100.3	98.0	111.7	93.5	94.1	119.4	107.3	106.1	113.5	101.8	96.7	118.4	M75
92.8	93.5	92.1	92.0	92.2	128.1	131.0	89.0	90.6	90.5	95.2	174.0	P83
84.7	83.5	91.3	90.9	86.7	101.5	89.5	85.7	84.8	86.2	92.1	108.8	R91
86.3	88.2	95.6	90.5	90.9	138.8	120.5	87.2	88.5	86.0	88.4	157.8	R92

81.5	82.6	87.9	87.4	84.5	149.5	121.6	82.3	83.4	84.1	86.0	193.5	TL
72.9	75.8	83.7	85.0	76.5	143.8	123.5	73.6	74.2	75.5	75.0	216.8	D
79.6	78.6	83.6	87.6	80.3	132.2	134.5	81.4	82.6	81.3	85.4	196.7	E
77.6	80.2	80.7	78.3	73.3	295.1	79.1	75.8	74.9	74.6	73.5	236.9	F
80.2	80.8	86.1	84.5	79.3	170.0	107.0	80.2	83.6	82.0	85.3	190.2	G
82.4	88.0	88.6	94.9	86.2	140.0	134.2	87.0	88.7	89.0	90.4	197.3	H
82.8	82.6	93.3	86.1	88.2	155.5	123.0	83.8	80.8	86.0	92.0	192.9	I
75.4	79.0	92.5	77.9	77.7	174.6	98.4	74.9	76.9	76.6	75.7	209.4	J
92.3	79.2	88.9	90.0	100.5	137.3	146.5	82.6	86.1	100.1	84.7	180.8	K
74.2	74.7	79.1	79.6	76.8	188.8	97.6	75.8	80.9	80.5	75.6	232.8	L
77.2	78.9	84.7	69.4	72.9	81.1	77.9	72.4	73.0	72.7	76.1	86.1	M
88.6	92.3	91.0	104.7	98.5	105.9	102.0	84.9	86.7	89.9	106.0	125.7	N
77.7	80.2	83.2	88.8	82.7	174.6	140.8	82.4	82.1	81.6	80.8	217.3	O
90.4	92.1	92.1	91.9	93.5	139.3	125.0	88.1	92.2	91.8	92.7	198.2	P
78.6	81.6	79.4	85.1	78.7	190.8	73.7	72.3	75.7	85.9	79.8	192.8	Q
85.3	84.8	92.3	89.0	89.0	134.9	109.6	87.0	86.7	85.9	89.2	155.7	R
98.6	91.2	107.8	93.1	93.5	137.4	133.7	94.3	102.4	97.6	100.6	188.4	E09,10
78.9	77.9	97.2	148.5	76.9	134.7	95.2	75.9	88.2	77.5	82.0	172.8	E11
X	X	X	X	X	X	203.4	88.4	98.4	86.9	88.6	214.5	E12
74.1	73.7	69.9	76.8	73.0	102.8	188.7	76.5	74.9	76.0	73.9	194.0	E13
74.6	64.6	62.9	67.8	68.3	145.5	99.3	63.8	63.7	68.5	65.9	192.4	E14
63.9	64.2	64.3	64.0	64.1	96.4	72.4	67.0	62.4	62.1	62.1	117.7	E15
80.2	77.2	77.3	97.0	75.8	152.6	125.6	82.1	76.1	76.6	77.0	214.1	E16,17
83.2	80.5	82.0	83.7	77.3	99.5	156.8	76.1	73.2	81.5	97.6	187.8	E18
100.6	92.3	85.0	90.1	92.3	128.3	160.9	93.7	88.8	91.2	94.2	202.0	E19
86.7	78.2	69.2	99.7	80.7	112.2	98.1	68.6	82.9	80.0	81.0	205.4	E21
81.9	80.1	84.1	81.9	81.4	197.1	99.5	77.9	82.1	85.8	102.0	179.7	E22
69.7	69.6	64.5	70.7	68.5	73.5	71.9	69.6	64.5	65.7	69.9	123.6	E23
85.7	87.4	97.0	89.2	87.0	107.2	157.8	92.0	99.8	102.5	88.7	186.0	E24
76.7	78.5	79.0	80.3	78.1	142.0	186.2	78.9	79.2	78.7	87.5	241.2	E25
68.8	70.9	77.8	80.1	77.5	153.5	115.9	77.3	84.7	72.2	72.9	187.5	E26
90.0	94.3	122.3	75.9	88.9	143.4	151.6	91.6	92.7	103.5	94.1	199.7	E27
107.3	95.1	115.4	107.8	105.1	228.6	117.6	108.9	108.5	98.6	133.1	280.8	E28
81.9	79.7	95.7	94.3	97.9	144.9	162.0	85.1	86.7	92.0	114.4	205.2	E29
75.4	76.7	79.0	79.7	80.3	94.7	172.7	87.7	79.7	78.9	83.1	233.8	E30
72.1	78.8	79.3	84.1	76.7	86.7	138.5	81.7	86.1	75.8	77.0	211.8	E31
73.0	74.4	74.6	80.9	73.7	94.0	123.1	67.0	69.1	74.0	86.1	159.9	E32,20
81.7	79.3	92.0	85.9	85.3	172.6	125.6	80.9	81.5	83.5	88.0	214.1	I-1
85.9	90.4	96.8	87.2	95.3	119.1	118.5	91.2	80.3	92.7	102.0	148.9	I-2
91.4	89.8	101.1	91.0	89.5	120.7	99.6	95.7	108.4	96.8	99.6	121.8	M75
92.3	95.9	90.8	89.6	91.1	132.5	131.9	88.3	90.9	90.2	93.3	181.3	P83
84.4	83.2	91.3	90.4	86.2	103.5	88.6	85.3	84.7	84.6	91.3	108.6	R91
90.0	91.2	101.9	94.4	96.0	156.4	125.5	93.6	92.7	90.5	93.9	177.0	R92

第３－１表　産業大分類・中分類別　労働時間指数（総実労働時間）

（規模５人以上）

	産業	平成29年平均	平成30年平均	令和元年平均	令和2年平均	**令和3年平均**	前年比（%） 平成29年平均	平成30年平均	令和元年平均	令和2年平均	**令和3年平均**
TL	調査産業計	107.1	105.8	103.6	100.0	**101.0**	△0.5	△1.2	△2.1	△3.4	**1.0**
D	建設業	104.7	100.8	100.8	100.0	**100.0**	1.7	△3.7	0.0	△0.7	**0.0**
E	製造業	107.7	107.0	104.6	100.0	**102.2**	△0.2	△0.7	△2.2	△4.4	**2.2**
F	電気・ガス・熱供給・水道業	105.3	104.6	99.4	100.0	**103.8**	1.0	△0.7	△4.9	0.5	**3.8**
G	情報通信業	103.5	101.3	99.7	100.0	**102.2**	△1.6	△2.1	△1.6	0.3	**2.3**
H	運輸業，郵便業	110.1	106.7	103.1	100.0	**100.7**	△0.1	△3.1	△3.4	△2.9	**0.7**
I	卸売業，小売業	103.4	103.3	102.8	100.0	**101.4**	△0.4	△0.1	△0.5	△2.8	**1.5**
J	金融業，保険業	100.6	100.8	99.7	100.0	**98.4**	△0.9	0.2	△1.1	0.3	**△1.6**
K	不動産業，物品賃貸業	102.1	101.3	101.9	100.0	**100.7**	0.7	△0.9	0.7	△1.9	**0.7**
L	学術研究，専門・技術サービス業	108.2	106.3	102.2	100.0	**104.2**	2.2	△1.7	△3.9	△2.1	**4.2**
M	宿泊業，飲食サービス業	112.9	113.7	112.4	100.0	**96.5**	△6.5	0.7	△1.2	△10.9	**△3.5**
N	生活関連サービス業，娯楽業	123.1	121.8	113.0	100.0	**104.8**	△1.1	△1.1	△7.2	△11.6	**4.8**
O	教育，学習支援業	109.7	111.6	103.5	100.0	**96.7**	△0.4	1.7	△7.2	△3.4	**△3.4**
P	医療，福祉	107.9	106.9	103.9	100.0	**103.6**	△0.3	△0.9	△2.8	△3.7	**3.5**
Q	複合サービス事業	100.7	100.3	98.9	100.0	**100.0**	△0.9	△0.4	△1.4	1.1	**0.0**
R	その他のサービス業	105.8	105.8	104.3	100.0	**97.6**	1.3	0.0	△1.4	△4.2	**△2.4**
E09,10	食料品・たばこ	99.5	99.1	100.8	100.0	**105.9**	△5.0	△0.4	1.6	△0.7	**5.9**
E11	繊維工業	111.3	103.2	100.6	100.0	**97.1**	△1.6	△7.3	△2.5	△0.6	**△3.0**
E12	木材・木製品	109.6	104.9	106.6	100.0	**106.3**	9.0	△4.2	1.6	△6.2	**6.3**
E13	家具・装備品	102.1	98.0	94.3	100.0	**96.6**	△0.8	△4.0	△3.9	6.1	**△3.4**
E14	パルプ・紙	113.2	115.6	105.1	100.0	**102.4**	3.6	2.1	△9.1	△4.8	**2.4**
E15	印刷・同関連業	118.4	113.5	103.3	100.0	**103.4**	4.5	△4.1	△9.0	△3.2	**3.5**
E16,17	化学、石油・石炭	101.1	98.8	98.8	100.0	**96.8**	0.5	△2.3	0.0	1.2	**△3.3**
E18	プラスチック製品	105.6	103.4	101.4	100.0	**97.4**	3.3	△2.0	△2.0	△1.3	**△2.6**
E19	ゴム製品	106.4	114.7	102.8	100.0	**108.6**	4.6	7.8	△10.4	△2.7	**8.7**
E21	窯業・土石製品	108.4	114.1	110.4	100.0	**94.7**	0.0	5.2	△3.3	△9.4	**△5.4**
E22	鉄鋼業	111.7	108.5	111.2	100.0	**104.1**	2.8	△2.9	2.5	△10.1	**4.1**
E23	非鉄金属製造業	121.8	106.5	104.5	100.0	**105.9**	9.6	△12.5	△1.8	△4.3	**5.9**
E24	金属製品製造業	106.2	110.3	107.5	100.0	**103.3**	△7.6	3.8	△2.5	△7.0	**3.4**
E25	はん用機械器具	109.5	106.0	108.0	100.0	**99.9**	0.5	△3.3	1.8	△7.3	**△0.1**
E26	生産用機械器具	109.4	114.3	112.9	100.0	**104.3**	△0.7	4.5	△1.2	△11.4	**4.3**
E27	業務用機械器具	102.1	102.4	97.3	100.0	**97.5**	3.0	0.3	△4.9	2.7	**△2.5**
E28	電子・デバイス	114.7	115.5	108.5	100.0	**117.8**	1.5	0.7	△6.1	△7.8	**17.8**
E29	電気機械器具	113.5	110.7	105.5	100.0	**106.9**	2.8	△2.5	△4.7	△5.1	**6.9**
E30	情報通信機械器具	107.5	106.9	104.4	100.0	**100.4**	3.5	△0.6	△2.3	△4.2	**0.4**
E31	輸送用機械器具	112.7	108.9	105.5	100.0	**104.5**	0.8	△3.3	△3.2	△5.3	**4.6**
E32,20	その他の製造業	110.8	105.5	105.0	100.0	**101.8**	△4.6	△4.8	△0.4	△4.8	**1.8**
I-1	卸売業	103.5	103.0	101.7	100.0	**101.6**	0.6	△0.5	△1.2	△1.7	**1.7**
I-2	小売業	102.9	104.0	104.3	100.0	**101.1**	△1.6	1.0	0.3	△4.1	**1.1**
M75	宿泊業	124.2	127.6	123.6	100.0	**89.4**	△8.9	2.8	△3.1	△19.1	**△10.6**
P83	医療業	109.2	107.5	104.8	100.0	**99.6**	△0.3	△1.6	△2.5	△4.6	**△0.3**
R91	職業紹介・派遣業	109.2	110.9	105.7	100.0	**94.2**	3.1	1.6	△4.8	△5.3	**△5.9**
R92	その他の事業サービス	104.3	103.0	104.0	100.0	**98.8**	0.6	△1.3	1.0	△3.9	**△1.2**

（規模30人以上）

	産業	平成29年平均	平成30年平均	令和元年平均	令和2年平均	**令和3年平均**	前年比（%） 平成29年平均	平成30年平均	令和元年平均	令和2年平均	**令和3年平均**
TL	調査産業計	105.9	104.9	103.6	100.0	**100.5**	△1.1	△0.9	△1.3	△3.4	**0.5**
D	建設業	103.3	101.5	100.0	100.0	**101.5**	△0.3	△1.7	△1.5	0.0	**1.6**
E	製造業	104.3	103.5	103.0	100.0	**101.5**	△1.1	△0.7	△0.5	△2.9	**1.5**
F	電気・ガス・熱供給・水道業	106.9	106.7	100.4	100.0	**105.4**	0.9	△0.2	△5.9	△0.4	**5.4**
G	情報通信業	103.1	101.7	100.0	100.0	**102.8**	△1.0	△1.3	△1.7	0.0	**2.8**
H	運輸業，郵便業	113.1	110.0	104.2	100.0	**101.6**	0.1	△2.7	△5.3	△4.0	**1.6**
I	卸売業，小売業	101.7	100.6	101.5	100.0	**100.9**	△2.1	△1.0	0.8	△1.4	**0.9**
J	金融業，保険業	104.1	102.7	100.6	100.0	**99.3**	0.1	△1.4	△2.0	△0.6	**△0.7**
K	不動産業，物品賃貸業	105.9	108.9	103.7	100.0	**102.5**	1.9	2.8	△4.8	△3.5	**2.5**
L	学術研究，専門・技術サービス業	103.9	105.3	102.2	100.0	**102.8**	0.3	1.4	△2.9	△2.2	**2.8**
M	宿泊業，飲食サービス業	104.0	106.6	110.7	100.0	**84.8**	△4.1	2.5	3.9	△9.7	**△15.2**
N	生活関連サービス業，娯楽業	122.2	121.4	117.0	100.0	**106.4**	△3.1	△0.7	△3.6	△14.6	**6.5**
O	教育，学習支援業	107.2	112.0	109.5	100.0	**97.7**	△0.4	4.5	△2.2	△8.7	**△2.3**
P	医療，福祉	108.1	105.7	104.5	100.0	**104.5**	0.1	△2.3	△1.1	△4.4	**4.6**
Q	複合サービス事業	104.0	99.8	97.6	100.0	**98.8**	0.0	△4.1	△2.2	2.4	**△1.2**
R	その他のサービス業	103.9	105.9	104.3	100.0	**96.8**	△1.8	1.9	△1.5	△4.2	**△3.2**
E09,10	食料品・たばこ	98.8	96.3	99.9	100.0	**103.5**	△4.4	△2.5	3.7	0.1	**3.5**
E11	繊維工業	109.6	97.9	97.7	100.0	**98.6**	2.0	△10.7	△0.2	2.4	**△1.4**
E12	木材・木製品	104.4	99.6	101.0	100.0	**103.3**	△0.6	△ 4.6	1.4	△1.0	**3.3**
E13	家具・装備品	100.4	99.0	98.7	100.0	**99.0**	△1.6	△1.4	△0.3	1.4	**△1.0**
E14	パルプ・紙	108.9	108.8	103.5	100.0	**95.6**	1.5	0.0	△5.0	△3.3	**△4.4**
E15	印刷・同関連業	102.1	99.6	97.1	100.0	**97.9**	0.3	△2.4	△2.6	2.9	**△2.1**
E16,17	化学、石油・石炭	100.0	98.5	98.1	100.0	**98.5**	△0.4	△1.5	△0.4	2.0	**△1.5**
E18	プラスチック製品	98.9	97.5	97.4	100.0	**96.9**	△1.4	△1.5	△0.1	2.7	**△3.1**
E19	ゴム製品	108.0	105.7	103.8	100.0	**111.9**	△1.0	△2.1	△1.9	△3.7	**12.0**
E21	窯業・土石製品	109.2	106.2	100.5	100.0	**104.8**	△2.1	△2.7	△5.4	△0.4	**4.8**
E22	鉄鋼業	105.3	110.1	113.7	100.0	**100.0**	0.8	4.7	3.2	△12.0	**0.0**
E23	非鉄金属製造業	121.0	105.3	102.8	100.0	**110.4**	3.1	△13.0	△2.4	△2.7	**10.3**
E24	金属製品製造業	101.2	107.0	107.3	100.0	**102.5**	△6.3	5.8	0.3	△6.8	**2.5**
E25	はん用機械器具	108.3	104.2	106.9	100.0	**99.8**	0.7	△3.8	2.7	△6.5	**△0.2**
E26	生産用機械器具	106.8	109.1	109.5	100.0	**101.4**	△1.4	2.1	0.3	△8.6	**1.3**
E27	業務用機械器具	98.5	103.5	97.4	100.0	**97.8**	1.0	5.1	△6.0	2.7	**△2.2**
E28	電子・デバイス	112.3	114.6	109.9	100.0	**111.3**	0.4	2.0	△4.1	△8.9	**11.3**
E29	電気機械器具	111.2	111.1	103.7	100.0	**108.3**	0.1	0.0	△6.7	△3.5	**8.4**
E30	情報通信機械器具	102.2	103.2	102.3	100.0	**100.5**	0.7	1.0	△0.9	△2.3	**0.5**
E31	輸送用機械器具	113.9	108.8	107.3	100.0	**104.7**	1.4	△4.5	△1.5	△6.8	**4.6**
E32,20	その他の製造業	105.6	104.0	97.8	100.0	**92.8**	△7.8	△1.5	△5.9	2.1	**△7.1**
I-1	卸売業	101.3	98.6	98.8	100.0	**100.8**	△0.3	△2.6	0.2	1.2	**0.7**
I-2	小売業	101.7	104.0	105.2	100.0	**101.3**	△4.1	2.2	1.2	△5.0	**1.4**
M75	宿泊業	148.6	136.1	129.4	100.0	**87.0**	1.7	△8.4	△5.0	△22.7	**△13.1**
P83	医療業	109.1	107.0	104.9	100.0	**98.9**	△0.9	△1.9	△1.9	△4.7	**△1.2**
R91	職業紹介・派遣業	110.8	111.1	106.4	100.0	**93.6**	0.5	0.3	△4.2	△6.0	**△6.5**
R92	その他の事業サービス	98.9	102.4	103.1	100.0	**97.7**	△3.4	3.4	0.7	△3.0	**△2.4**

指 数(労働時間)

令和２年平均=100

令和３年月別												産業
1月	2月	3月	4月	5月	6月	7月	8月	9月	10月	11月	12月	
94.5	97.6	101.8	105.6	96.1	104.1	105.0	96.1	100.5	103.3	104.1	103.1	TL
93.3	100.2	102.3	106.4	91.6	106.0	103.7	91.6	99.7	100.4	102.3	102.9	D
92.3	101.8	100.8	109.9	94.5	107.2	108.1	94.4	102.7	104.7	106.8	103.7	E
97.3	94.7	116.1	109.9	96.3	113.0	103.8	101.2	101.4	107.3	103.4	101.4	F
96.0	98.0	106.2	109.0	97.8	105.9	105.5	96.4	100.3	103.6	103.7	104.2	G
96.0	97.2	102.9	103.5	96.0	100.8	102.5	95.6	101.4	102.5	104.7	105.0	H
96.2	100.2	101.5	107.4	95.3	104.0	106.8	97.7	100.0	101.6	103.9	102.2	I
96.6	90.0	103.5	106.5	95.7	100.9	102.3	93.5	95.7	99.0	97.2	100.3	J
91.9	97.9	98.0	109.1	96.9	103.4	105.0	95.8	100.3	103.1	104.6	102.0	K
97.4	99.7	108.2	113.0	95.8	108.8	107.0	97.3	103.8	106.3	106.8	106.7	L
90.0	87.8	93.2	88.4	95.5	94.2	101.8	98.3	96.5	101.3	104.4	106.7	M
97.8	99.7	96.3	107.8	106.4	100.5	103.5	107.8	103.6	111.2	110.4	112.5	N
92.2	88.4	102.3	97.7	93.6	105.3	98.6	76.8	94.9	111.7	101.3	97.9	O
97.2	100.4	103.0	105.3	100.4	106.0	106.4	103.3	106.0	105.5	104.8	104.5	P
94.1	88.6	108.4	103.6	91.9	102.2	99.7	98.0	97.2	103.0	99.9	113.3	Q
92.5	92.4	101.0	102.7	94.8	100.5	100.1	94.2	95.0	98.6	100.7	98.5	R
102.0	97.8	99.6	108.6	102.0	106.2	109.0	103.9	105.5	111.0	115.1	109.5	E09,10
86.0	101.4	92.1	103.6	87.6	102.3	97.3	93.1	103.9	97.2	98.4	102.2	E11
X	X	X	X	X	X	110.9	99.8	104.9	106.5	116.5	97.7	E12
89.1	95.8	92.6	104.2	87.4	97.7	107.4	87.4	94.3	104.5	101.2	97.4	E13
100.7	106.9	104.4	109.6	92.5	100.7	104.0	89.2	100.4	106.6	105.5	108.4	E14
90.6	105.9	99.7	116.0	96.5	107.4	111.5	92.4	104.7	102.8	109.5	104.2	E15
87.9	95.6	93.5	104.7	88.4	102.2	103.6	90.7	94.4	98.1	103.0	99.2	E16,17
88.9	99.0	95.1	104.9	91.9	101.7	108.7	88.1	95.8	98.6	99.3	97.0	E18
96.5	111.7	109.1	112.5	98.8	114.3	118.2	99.1	112.1	111.7	109.2	110.3	E19
85.5	97.8	97.4	109.6	88.8	102.7	94.6	78.3	113.7	86.6	89.9	90.9	E21
93.9	101.5	104.8	111.2	96.2	111.9	109.3	94.2	104.6	108.0	107.4	106.5	E22
94.0	112.3	108.4	112.1	94.5	108.9	112.6	100.6	100.1	112.3	112.4	103.0	E23
88.6	104.1	101.2	106.0	93.1	110.7	107.5	95.1	107.6	110.3	109.5	105.5	E24
89.5	96.3	101.6	108.1	92.6	103.7	104.8	94.6	99.3	102.4	105.4	100.8	E25
91.1	105.2	102.1	114.6	91.9	110.1	113.2	93.4	109.7	103.3	108.6	108.4	E26
85.4	95.9	109.5	105.5	108.6	109.2	106.6	80.2	95.9	102.0	78.0	93.7	E27
105.5	117.6	117.7	127.9	109.5	127.1	120.1	104.3	123.4	121.0	118.7	120.6	E28
95.8	104.0	106.9	115.2	95.8	115.0	113.3	99.3	102.6	110.6	116.5	107.2	E29
96.2	96.5	93.2	111.6	99.8	97.8	109.7	108.4	92.4	98.4	104.9	95.9	E30
97.0	106.6	109.2	119.5	98.0	110.5	106.4	92.4	101.4	104.0	105.6	103.6	E31
86.4	101.2	104.6	114.4	97.2	112.1	110.7	90.7	103.5	98.0	105.5	96.9	E32,20
93.6	98.7	101.3	111.0	94.9	107.7	108.1	94.0	100.6	102.1	105.5	102.2	I-1
98.8	101.5	101.5	102.9	95.8	99.7	105.2	102.1	99.5	101.5	102.2	102.2	I-2
96.4	64.8	70.5	78.7	80.3	71.0	91.9	113.3	94.1	95.7	107.4	108.1	M75
94.7	97.0	98.4	101.4	94.3	104.5	104.2	98.0	101.5	100.0	100.9	100.1	P83
89.8	86.7	98.3	99.7	90.9	94.8	97.2	89.8	90.8	97.6	98.7	95.9	R91
94.2	94.1	101.3	103.1	96.3	101.4	102.2	97.1	95.8	99.9	100.5	99.1	R92
95.3	96.4	102.2	105.3	96.2	103.2	103.4	95.2	99.3	103.0	103.5	103.0	TL
93.1	99.4	105.1	110.4	93.2	107.0	105.8	92.7	100.6	102.5	104.8	103.4	D
93.0	100.4	100.6	109.2	94.5	105.6	107.0	94.0	100.4	102.9	107.3	103.4	E
98.8	96.2	118.0	111.7	97.9	114.8	105.4	103.3	102.7	108.9	104.6	102.8	F
96.7	97.9	106.9	109.1	98.0	106.2	105.9	97.1	100.5	105.0	104.8	105.8	G
97.9	97.8	104.1	103.6	98.7	100.5	101.8	97.6	101.5	103.3	105.1	106.9	H
98.1	97.3	100.6	106.5	96.6	102.2	104.0	98.0	99.1	102.5	103.2	102.9	I
95.8	91.0	104.1	104.6	97.5	102.0	103.0	96.1	97.2	100.4	98.2	101.5	J
96.0	100.3	101.5	111.7	99.3	104.4	108.6	98.1	100.6	101.4	106.4	102.1	K
96.6	95.9	109.2	110.5	96.9	108.9	106.0	97.5	99.8	105.4	105.0	102.4	L
85.2	84.2	88.1	79.5	84.0	81.7	84.8	80.7	82.5	85.5	88.9	92.5	M
98.8	92.7	102.8	113.9	103.5	100.4	107.3	104.5	103.0	112.2	117.3	120.4	N
92.4	87.8	100.8	99.2	94.4	108.3	101.9	72.0	97.6	114.5	103.3	100.3	O
98.6	101.4	104.2	106.8	101.6	106.8	106.2	103.6	106.2	107.2	105.5	106.3	P
94.2	87.3	106.3	101.0	91.2	98.7	99.9	95.9	95.3	103.1	99.0	113.7	Q
93.2	90.7	100.9	102.1	94.2	98.7	98.6	95.1	93.7	97.7	99.0	98.1	R
100.3	95.2	98.0	106.0	99.6	104.0	106.3	102.8	103.4	106.3	113.3	106.4	E09,10
87.2	102.7	96.5	106.8	90.2	106.0	101.6	96.1	95.7	97.7	101.5	101.1	E11
X	X	X	X	X	X	107.8	97.0	102.0	103.5	113.2	95.0	E12
95.8	102.3	93.6	111.4	95.1	99.4	104.8	91.5	94.0	97.9	101.3	100.8	E13
96.1	97.2	100.0	103.5	89.2	101.3	89.5	80.9	93.2	96.7	96.2	103.9	E14
85.3	97.2	92.1	110.4	95.0	100.3	105.0	90.2	99.2	97.0	102.9	99.7	E15
90.5	97.2	94.2	106.8	90.8	103.7	104.7	93.1	95.9	99.4	105.2	100.5	E16,17
89.1	98.3	100.2	104.6	92.4	98.2	106.5	88.2	90.3	96.0	100.8	97.8	E18
104.4	112.0	115.0	112.9	101.6	116.9	120.6	97.2	115.3	115.4	117.4	114.0	E19
91.9	106.2	99.3	121.4	99.1	109.7	106.1	88.2	108.8	107.0	109.1	110.5	E21
93.0	96.7	103.0	102.4	93.7	107.6	104.2	92.9	98.6	103.4	103.1	101.7	E22
94.2	115.9	112.4	115.9	95.7	115.8	117.8	106.1	103.1	116.5	120.9	110.0	E23
91.1	103.8	101.1	107.0	94.0	110.3	107.7	88.3	108.4	107.4	107.7	102.6	E24
88.6	98.5	103.1	108.4	91.6	103.1	105.0	91.2	98.4	102.2	106.6	100.9	E25
89.1	100.7	99.6	113.6	90.7	107.0	111.3	86.4	104.4	100.9	104.0	108.5	E26
82.2	92.3	95.7	101.5	104.6	105.2	108.0	98.2	81.2	100.3	104.2	99.9	E27
98.8	109.4	111.8	122.7	104.4	122.5	113.1	95.7	118.2	113.6	113.6	111.7	E28
101.7	106.4	107.9	115.8	96.3	115.5	114.4	101.9	106.9	108.4	118.3	106.5	E29
95.1	94.9	95.3	113.3	100.7	97.0	109.8	111.8	87.7	97.5	102.8	99.6	E30
96.0	105.9	111.6	115.8	94.9	105.8	109.0	95.5	101.4	105.6	108.8	105.8	E31
84.6	96.2	94.0	101.0	82.9	97.7	94.3	84.0	90.0	89.4	105.8	93.7	E32,20
95.6	95.0	101.5	109.4	96.0	104.0	105.7	94.4	99.8	102.0	103.4	102.5	I-1
101.5	100.6	99.6	102.8	97.3	100.1	102.2	103.0	98.3	103.3	103.3	103.8	I-2
92.4	68.5	61.9	87.7	84.3	58.9	75.3	105.5	79.2	86.4	116.6	127.0	M75
95.1	97.3	98.6	100.3	93.6	102.2	101.4	98.3	100.2	99.9	99.7	99.9	P83
90.2	86.1	97.9	99.2	90.7	94.9	96.4	89.5	90.1	95.3	97.1	95.3	R91
94.0	92.6	101.9	102.4	95.0	99.4	99.8	97.1	94.9	98.5	98.4	98.2	R92

第３－２表　産業大分類・中分類別　労働時間指数（所定内労働時間）

（規模５人以上）

	産業	平成29年平均	平成30年平均	令和元年平均	令和2年平均	**令和3年平均**	前年比（%） 平成29年平均	平成30年平均	令和元年平均	令和2年平均	**令和3年平均**
TL	調査産業計	105.7	104.8	102.6	100.0	**100.9**	△0.6	△0.9	△2.0	△2.5	**0.9**
D	建設業	102.6	100.4	102.0	100.0	**99.2**	0.3	△2.1	1.5	△2.0	**△0.8**
E	製造業	105.2	104.5	102.5	100.0	**101.8**	△0.5	△0.6	△1.9	△2.5	**1.8**
F	電気・ガス・熱供給・水道業	106.1	104.2	100.2	100.0	**103.8**	3.2	△1.8	△3.9	△0.2	**3.8**
G	情報通信業	103.7	102.4	99.9	100.0	**101.3**	△0.4	△1.2	△2.5	0.1	**1.3**
H	運輸業，郵便業	108.3	105.6	102.1	100.0	**101.4**	△0.1	△2.4	△3.4	△2.0	**1.3**
I	卸売業，小売業	103.2	103.0	101.8	100.0	**100.9**	△0.8	△0.3	△1.0	△1.9	**0.9**
J	金融業，保険業	101.6	102.3	100.8	100.0	**98.5**	△0.1	0.7	△1.4	△0.8	**△1.5**
K	不動産業，物品賃貸業	100.4	99.2	100.9	100.0	**99.8**	0.0	△1.3	1.8	△1.0	**△0.2**
L	学術研究，専門・技術サービス業	104.9	104.0	101.4	100.0	**102.4**	2.9	△0.8	△2.6	△1.4	**2.4**
M	宿泊業，飲食サービス業	113.0	113.5	111.2	100.0	**97.6**	△6.7	0.5	△2.0	△10.1	**△2.3**
N	生活関連サービス業，娯楽業	123.0	122.1	111.1	100.0	**106.3**	△0.7	△0.7	△9.0	△10.0	**6.3**
O	教育，学習支援業	108.0	108.9	99.6	100.0	**98.0**	△0.5	0.8	△8.5	0.3	**△2.0**
P	医療，福祉	107.0	106.2	103.4	100.0	**103.8**	△0.4	△0.8	△2.6	△3.3	**3.7**
Q	複合サービス事業	101.5	99.9	98.3	100.0	**100.4**	△1.0	△1.5	△1.6	1.7	**0.3**
R	その他のサービス業	102.8	103.6	103.2	100.0	**97.6**	0.6	0.7	△0.3	△3.2	**△2.4**
E09,10	食料品・たばこ	97.3	97.6	99.4	100.0	**104.6**	△4.9	0.3	1.8	0.7	**4.5**
E11	繊維工業	108.3	104.5	99.2	100.0	**98.0**	△2.6	△3.5	△5.2	0.9	**△2.0**
E12	木材・木製品	104.9	101.7	102.9	100.0	**99.9**	6.8	△3.1	1.3	△2.9	**△0.1**
E13	家具・装備品	98.4	97.1	91.8	100.0	**94.7**	△0.8	△1.4	△5.4	8.9	**△5.3**
E14	パルプ・紙	115.2	117.0	106.2	100.0	**103.7**	2.0	1.6	△9.2	△5.9	**3.8**
E15	印刷・同関連業	114.8	114.1	103.9	100.0	**104.8**	3.3	△0.6	△8.8	△3.9	**4.8**
E16,17	化学、石油・石炭	97.9	97.8	97.7	100.0	**96.9**	0.1	0.0	△0.1	2.3	**△3.2**
E18	プラスチック製品	102.7	100.6	100.9	100.0	**97.0**	2.4	△2.0	0.3	△0.9	**△3.1**
E19	ゴム製品	105.4	110.7	101.7	100.0	**107.0**	4.7	5.1	△8.1	△1.7	**6.9**
E21	窯業・土石製品	106.0	110.1	108.8	100.0	**95.9**	△1.4	3.9	△1.2	△8.1	**△4.1**
E22	鉄鋼業	107.3	104.8	105.3	100.0	**104.6**	△1.7	△2.3	0.4	△5.0	**4.6**
E23	非鉄金属製造業	112.0	104.8	102.6	100.0	**102.0**	7.3	△6.5	△2.1	△2.5	**1.9**
E24	金属製品製造業	105.4	105.9	103.8	100.0	**102.4**	△4.2	0.5	△2.0	△3.7	**2.4**
E25	はん用機械器具	108.1	103.2	103.9	100.0	**100.5**	0.2	△4.5	0.6	△3.7	**0.5**
E26	生産用機械器具	105.1	106.6	106.4	100.0	**102.3**	△0.5	1.5	△0.3	△5.9	**2.2**
E27	業務用機械器具	104.9	105.2	100.0	100.0	**96.0**	3.5	0.2	△4.9	0.0	**△3.9**
E28	電子・デバイス	111.5	110.9	106.8	100.0	**116.7**	△0.5	△0.6	△3.6	△6.5	**16.7**
E29	電気機械器具	111.5	109.5	106.9	100.0	**106.8**	1.7	△1.9	△2.3	△6.5	**6.8**
E30	情報通信機械器具	105.1	104.1	101.3	100.0	**99.1**	4.2	△1.0	△2.6	△1.3	**△1.0**
E31	輸送用機械器具	108.9	105.2	104.2	100.0	**104.4**	△0.9	△3.4	△0.9	△4.0	**4.4**
E32,20	その他の製造業	112.9	106.2	103.2	100.0	**101.5**	△3.1	△5.9	△2.9	△3.1	**1.5**
I-1	卸売業	103.1	102.7	100.9	100.0	**100.4**	△0.1	△0.4	△1.7	△0.8	**0.3**
I-2	小売業	103.0	103.6	103.2	100.0	**101.6**	△1.5	0.7	△0.4	△3.2	**1.6**
M75	宿泊業	126.9	129.1	122.8	100.0	**93.9**	△8.9	1.7	△4.9	△18.5	**△6.1**
P83	医療業	107.8	106.3	104.1	100.0	**99.5**	△0.6	△1.3	△2.1	△3.9	**△0.5**
R91	職業紹介・派遣業	108.4	109.2	104.9	100.0	**93.7**	2.5	0.6	△4.0	△4.6	**△6.3**
R92	その他の事業サービス	100.9	101.1	102.6	100.0	**99.1**	0.1	0.1	1.6	△2.6	**△0.9**

（規模30人以上）

	産業	平成29年平均	平成30年平均	令和元年平均	令和2年平均	**令和3年平均**	前年比（%） 平成29年平均	平成30年平均	令和元年平均	令和2年平均	**令和3年平均**
TL	調査産業計	104.8	104.1	102.6	100.0	**100.3**	△0.8	△0.7	△1.4	△2.5	**0.3**
D	建設業	101.8	102.2	101.2	100.0	**99.6**	0.3	0.4	△1.0	△1.2	**△0.4**
E	製造業	102.7	101.6	101.1	100.0	**101.6**	△1.1	△1.0	△0.5	△1.1	**1.7**
F	電気・ガス・熱供給・水道業	106.3	104.7	100.1	100.0	**104.3**	2.4	△1.5	△4.4	△0.1	**4.3**
G	情報通信業	103.6	102.7	100.2	100.0	**102.0**	△0.1	△0.9	△2.4	△0.2	**2.0**
H	運輸業，郵便業	110.4	108.5	103.2	100.0	**101.9**	△0.2	△1.8	△4.8	△3.1	**1.9**
I	卸売業，小売業	102.2	101.1	100.7	100.0	**100.1**	△1.6	△1.1	△0.3	△0.8	**0.1**
J	金融業，保険業	105.7	104.6	102.2	100.0	**98.8**	1.2	△1.1	△2.3	△2.2	**△1.1**
K	不動産業，物品賃貸業	106.1	107.8	103.7	100.0	**101.9**	2.4	1.6	△3.7	△3.6	**1.9**
L	学術研究，専門・技術サービス業	99.5	101.1	99.9	100.0	**101.2**	2.7	1.6	△1.2	0.1	**1.2**
M	宿泊業，飲食サービス業	103.9	106.3	108.9	100.0	**85.4**	△3.6	2.2	2.5	△8.1	**△14.6**
N	生活関連サービス業，娯楽業	122.7	122.2	114.6	100.0	**105.6**	△0.2	△0.4	△6.3	△12.7	**5.6**
O	教育，学習支援業	107.2	109.5	105.8	100.0	**99.0**	△0.2	2.1	△3.3	△5.5	**△1.0**
P	医療，福祉	107.4	105.4	104.0	100.0	**104.5**	△0.1	△1.9	△1.4	△3.9	**4.5**
Q	複合サービス事業	105.6	100.5	97.5	100.0	**99.8**	0.1	△4.8	△3.0	2.6	**△0.2**
R	その他のサービス業	101.4	103.8	103.0	100.0	**97.2**	△2.0	2.3	△0.7	△3.0	**△2.8**
E09,10	食料品・たばこ	96.2	94.7	98.7	100.0	**102.9**	△4.4	△1.5	4.3	1.3	**2.9**
E11	繊維工業	109.0	99.3	96.2	100.0	**100.6**	1.5	△9.0	△3.0	3.9	**0.6**
E12	木材・木製品	104.0	102.0	101.7	100.0	**103.3**	△1.0	△ 1.9	△0.3	△1.7	**3.3**
E13	家具・装備品	98.4	100.5	99.0	100.0	**98.5**	△1.8	2.1	△1.4	0.9	**△1.4**
E14	パルプ・紙	112.4	113.3	105.2	100.0	**97.1**	△0.1	0.8	△7.2	△4.9	**△2.9**
E15	印刷・同関連業	101.4	103.4	99.0	100.0	**99.8**	0.3	1.9	△4.2	1.0	**△0.2**
E16,17	化学、石油・石炭	97.3	97.5	97.4	100.0	**98.5**	△0.5	0.2	△0.1	2.7	**△1.5**
E18	プラスチック製品	97.7	94.6	96.6	100.0	**98.7**	△0.7	△3.2	2.1	3.6	**△1.3**
E19	ゴム製品	104.1	102.4	102.5	100.0	**107.3**	△0.1	△1.7	0.1	△2.4	**7.3**
E21	窯業・土石製品	107.4	105.3	98.9	100.0	**106.1**	△1.3	△2.0	△6.1	1.1	**6.1**
E22	鉄鋼業	105.7	105.4	105.7	100.0	**101.9**	△0.7	△0.2	0.2	△5.4	**2.0**
E23	非鉄金属製造業	109.7	102.2	100.6	100.0	**105.1**	1.0	△6.8	△1.5	△0.7	**5.1**
E24	金属製品製造業	105.0	104.0	103.6	100.0	**102.1**	△2.1	△0.9	△0.5	△3.4	**2.1**
E25	はん用機械器具	107.4	101.7	103.6	100.0	**100.5**	△0.5	△5.4	1.9	△3.5	**0.4**
E26	生産用機械器具	102.0	102.6	103.3	100.0	**99.7**	0.0	0.6	0.6	△3.2	**△0.3**
E27	業務用機械器具	104.0	107.5	100.7	100.0	**102.3**	1.2	3.4	△6.4	△0.6	**2.2**
E28	電子・デバイス	109.7	110.4	107.3	100.0	**110.6**	△0.1	0.6	△2.7	△6.8	**10.5**
E29	電気機械器具	108.3	107.5	104.3	100.0	**107.2**	△0.1	△0.8	△2.9	△4.2	**7.2**
E30	情報通信機械器具	100.0	101.0	100.0	100.0	**99.1**	0.9	0.9	△1.0	0.0	**△0.8**
E31	輸送用機械器具	110.5	105.7	105.3	100.0	**105.7**	△0.2	△4.3	△0.3	△5.1	**5.7**
E32,20	その他の製造業	109.4	106.8	96.4	100.0	**94.2**	△3.3	△2.4	△9.8	3.8	**△5.8**
I-1	卸売業	102.9	100.0	98.1	100.0	**99.5**	0.3	△2.8	△1.9	1.9	**△0.4**
I-2	小売業	100.9	103.3	104.3	100.0	**101.0**	△3.6	2.4	1.0	△4.2	**1.1**
M75	宿泊業	146.4	135.8	127.2	100.0	**88.6**	1.9	△7.3	△6.3	△21.4	**△11.3**
P83	医療業	107.5	105.9	103.8	100.0	**98.4**	△1.1	△1.4	△2.0	△3.6	**△1.6**
R91	職業紹介・派遣業	109.7	109.6	105.6	100.0	**93.4**	0.3	△0.2	△3.6	△5.3	**△6.6**
R92	その他の事業サービス	97.3	100.9	101.7	100.0	**98.9**	△3.7	3.7	0.7	△1.6	**△1.1**

指 数(労働時間)

令和２年平均=100

令和３年月別												産業
1月	2月	3月	4月	5月	6月	7月	8月	9月	10月	11月	12月	
94.4	97.5	101.4	105.6	96.0	104.5	105.0	96.1	100.5	103.2	104.1	102.5	TL
92.2	98.5	100.7	105.4	90.6	105.9	102.4	90.9	99.1	100.0	102.0	102.2	D
92.6	101.8	100.5	109.7	94.0	107.1	107.6	93.6	102.1	103.6	105.8	102.7	E
96.4	93.3	115.7	108.7	95.0	114.7	104.8	101.9	101.6	107.6	103.7	101.8	F
94.8	96.1	103.8	108.0	96.7	105.6	105.4	96.4	99.8	103.1	103.1	103.2	G
96.3	98.5	102.9	104.7	97.2	102.6	102.9	95.9	102.0	103.5	105.1	104.7	H
95.9	99.5	101.0	106.7	94.8	104.0	106.6	97.1	99.5	101.1	103.3	101.0	I
96.1	89.6	103.2	106.1	95.3	101.1	102.8	93.9	96.6	99.3	97.3	100.7	J
91.4	96.9	97.0	108.8	96.0	103.5	103.5	95.2	99.5	102.0	103.1	100.3	K
95.3	98.4	106.0	110.3	93.9	107.7	105.4	94.6	102.0	105.2	105.4	104.5	L
90.3	88.2	94.0	90.0	96.3	96.1	103.5	99.4	98.0	102.6	105.8	107.4	M
99.5	101.7	97.4	109.4	108.8	102.1	105.4	109.3	105.3	111.9	111.9	112.7	N
93.3	89.5	103.7	100.2	94.9	106.7	99.9	78.5	95.7	109.9	104.8	98.3	O
97.3	100.3	102.8	105.3	100.4	106.4	106.4	103.6	106.5	106.0	105.1	105.0	P
93.8	89.2	109.3	104.1	91.7	104.4	99.7	99.5	98.2	103.9	99.8	110.7	Q
92.7	92.7	100.9	103.5	94.7	100.9	100.1	94.3	94.6	98.7	100.7	97.7	R
102.2	98.4	100.4	108.8	102.0	106.5	108.1	102.0	103.8	107.0	110.8	105.2	E09,10
86.8	101.9	92.6	105.1	88.5	103.9	98.4	93.3	106.3	97.7	99.1	102.7	E11
X	X	X	X	X	X	107.3	94.7	98.7	97.5	109.4	93.6	E12
87.4	93.5	92.0	104.0	86.0	97.0	106.0	85.3	93.5	98.2	98.4	95.0	E13
100.5	107.3	105.8	110.3	93.8	102.5	107.7	90.2	102.1	108.4	107.1	109.0	E14
92.5	107.1	100.4	118.7	97.2	109.9	113.4	92.0	106.5	104.0	110.8	105.0	E15
88.2	96.0	94.1	105.5	88.3	102.8	104.0	90.3	94.2	98.0	102.1	98.7	E16,17
88.0	97.6	94.5	105.3	88.9	100.6	107.4	89.7	96.1	98.0	100.1	97.4	E18
94.9	110.2	106.4	111.4	98.1	111.9	115.6	98.1	110.8	111.4	107.8	106.9	E19
87.5	100.5	98.3	110.9	88.8	106.1	96.4	78.8	113.4	86.8	90.6	92.7	E21
95.5	103.8	106.3	110.7	97.8	112.5	109.9	94.4	105.2	106.7	106.9	105.4	E22
91.5	107.9	103.6	109.3	92.0	105.6	109.5	96.2	97.1	107.3	106.5	97.4	E23
89.0	104.1	101.2	105.8	93.0	111.1	106.0	93.2	105.7	108.4	107.5	103.3	E24
90.2	97.6	102.3	110.0	93.4	105.5	103.9	94.4	99.1	103.0	105.6	101.3	E25
90.9	103.8	99.6	112.4	90.2	107.5	111.4	90.7	106.9	101.3	105.8	107.1	E26
87.3	97.6	107.5	103.9	111.7	110.3	101.8	82.9	87.3	95.7	79.8	85.9	E27
104.1	116.9	116.7	126.8	108.9	126.0	119.4	102.3	122.6	118.2	117.1	121.2	E28
97.5	104.5	105.1	114.6	96.4	114.9	113.6	99.0	102.4	110.4	115.3	107.6	E29
96.3	96.0	93.5	110.5	98.1	96.0	109.7	105.3	90.8	96.7	101.6	94.3	E30
98.2	106.5	107.7	113.9	94.9	107.5	108.9	93.8	103.0	105.8	107.3	105.4	E31
87.7	102.7	103.8	113.4	95.1	111.1	109.4	88.7	102.0	99.8	106.1	98.7	E32,20
93.0	97.5	100.8	109.6	93.4	106.9	107.1	92.5	99.3	100.6	103.9	99.9	I-1
98.8	101.6	101.3	103.3	96.6	100.6	106.2	102.7	100.2	102.0	103.0	102.5	I-2
99.7	66.5	74.8	82.8	83.3	75.6	98.1	119.7	100.6	102.1	113.1	110.5	M75
94.1	96.3	98.1	101.2	94.0	104.9	104.4	98.2	101.5	100.1	101.0	100.1	P83
89.3	86.3	96.8	99.6	90.8	94.5	96.8	89.5	90.7	96.6	98.5	95.1	R91
94.9	94.5	101.3	104.5	96.4	101.9	102.3	97.1	95.7	100.8	100.9	99.2	R92
95.1	96.1	101.6	105.3	95.9	103.5	103.5	95.1	99.2	102.6	103.4	102.4	TL
91.0	95.8	102.5	108.9	90.6	107.5	103.8	90.9	98.9	100.2	102.7	101.9	D
93.6	100.5	100.7	109.8	94.7	106.1	107.7	93.6	100.5	102.5	106.8	103.1	E
97.3	94.2	116.8	109.7	95.9	115.8	104.9	102.6	101.4	107.5	103.3	101.8	F
95.6	96.3	104.6	108.1	97.3	105.8	106.1	97.0	99.9	104.4	104.1	104.7	G
97.2	98.8	103.0	103.8	99.4	102.2	102.5	97.9	102.0	104.0	105.7	105.9	H
97.2	96.6	99.7	105.3	95.4	101.7	103.5	97.1	98.5	101.5	102.3	101.8	I
95.7	90.4	103.8	104.1	96.8	101.9	102.7	95.5	97.2	99.8	97.3	100.9	J
95.9	99.4	101.1	111.1	98.2	104.6	106.9	98.2	99.9	100.4	105.7	101.3	K
95.3	94.7	107.9	108.1	94.4	108.1	104.5	95.4	98.2	104.0	102.8	100.5	L
85.4	84.3	88.5	80.3	83.9	83.2	86.3	81.2	83.4	86.6	89.5	92.2	M
99.3	92.9	102.5	112.6	103.3	99.9	106.7	103.3	103.0	111.5	116.6	116.1	N
93.6	89.4	101.9	102.4	95.6	109.9	103.5	74.0	98.2	111.3	107.6	100.5	O
98.6	101.0	103.8	106.5	101.5	107.1	105.9	103.8	106.4	107.6	105.6	106.5	P
93.6	88.4	108.1	102.7	92.1	102.2	100.3	98.5	97.1	104.3	99.6	110.5	Q
93.5	90.8	100.5	103.2	94.4	99.3	99.6	95.5	94.0	98.4	99.4	98.1	R
100.5	96.5	99.3	106.8	100.8	104.8	106.6	101.6	102.7	102.7	110.2	102.7	E09,10
88.5	103.7	97.6	109.3	91.3	108.6	103.9	98.4	98.4	99.7	104.3	103.8	E11
X	X	X	X	X	X	111.0	97.9	102.0	100.9	113.1	96.8	E12
93.9	99.6	93.3	111.2	94.2	98.8	108.1	90.5	94.5	97.8	101.2	99.4	E13
95.8	97.0	101.4	105.1	90.5	103.6	94.8	82.3	94.7	97.3	97.3	105.1	E14
89.0	98.3	92.9	114.1	95.5	103.0	107.4	88.9	101.9	99.3	105.6	101.3	E15
90.9	97.5	94.6	107.5	90.7	104.5	105.1	92.6	95.6	99.0	104.1	99.9	E16,17
88.6	97.5	101.6	106.8	93.8	100.0	108.6	90.2	93.3	99.2	103.7	101.2	E18
101.0	107.9	109.0	108.9	99.1	111.3	115.0	94.1	111.6	111.5	112.5	106.2	E19
94.2	109.3	101.0	122.5	97.8	114.0	107.6	87.8	110.4	106.5	109.3	112.4	E21
96.1	99.2	105.2	105.4	96.4	108.1	106.6	93.7	100.4	104.5	104.9	102.8	E22
90.9	110.5	106.7	112.4	92.5	110.4	113.6	101.2	99.2	110.5	111.8	101.7	E23
91.8	103.7	101.3	107.4	94.0	110.7	107.8	86.2	107.0	106.5	106.8	101.9	E24
90.2	99.3	104.1	110.7	92.8	104.6	104.9	91.0	98.3	102.5	106.4	100.9	E25
88.8	99.8	97.3	111.6	88.1	104.5	109.5	85.0	102.9	98.7	102.0	107.6	E26
86.9	97.1	100.5	103.4	111.1	109.8	113.3	103.1	84.1	105.9	108.0	104.1	E27
96.1	108.8	110.7	121.3	104.1	122.0	113.1	94.9	118.0	111.0	112.2	114.6	E28
100.6	105.1	106.6	115.0	95.9	114.1	113.7	100.4	106.1	107.8	115.1	105.7	E29
95.5	95.0	95.4	112.0	99.2	94.7	110.2	108.7	86.1	95.4	100.2	97.2	E30
98.9	106.0	110.6	114.2	94.9	106.9	111.6	97.0	102.7	107.4	110.8	107.4	E31
85.6	97.1	94.4	103.2	84.6	100.5	96.2	84.5	90.2	92.1	105.0	97.1	E32,20
94.6	93.8	100.4	107.8	94.3	103.3	104.8	93.0	98.8	100.8	101.9	101.0	I-1
100.7	100.5	99.1	102.5	96.9	100.1	102.1	102.6	98.4	102.6	103.0	103.2	I-2
94.1	70.4	63.3	89.5	87.0	60.6	77.3	108.3	82.4	89.5	117.5	123.7	M75
94.1	96.4	98.0	99.8	92.9	102.2	101.0	98.1	99.6	99.8	99.5	99.5	P83
89.7	85.7	96.6	99.5	90.8	94.7	96.6	89.6	90.7	95.0	97.2	94.8	R91
95.5	93.5	102.2	104.7	95.9	100.6	101.1	98.3	95.5	100.3	99.6	99.3	R92

第３－３表　産業大分類・中分類別　労働時間指数（所定外労働時間）

（規模５人以上）

	産業	平成29年平均	平成30年平均	令和元年平均	令和2年平均	**令和3年平均**	前年比（%） 平成29年平均	平成30年平均	令和元年平均	令和2年平均	**令和3年平均**
TL	調査産業計	127.8	120.2	117.5	100.0	**102.3**	2.3	△6.0	△2.3	△14.9	**2.2**
D	建設業	124.5	104.2	88.9	100.0	**108.7**	13.9	△16.3	△14.7	12.5	**8.7**
E	製造業	142.2	141.4	133.8	100.0	**108.8**	2.6	△0.7	△5.3	△25.2	**8.7**
F	電気・ガス・熱供給・水道業	96.6	108.1	91.0	100.0	**104.0**	△19.9	11.9	△15.8	9.9	**4.0**
G	情報通信業	101.4	90.2	97.9	100.0	**111.4**	△12.9	△11.1	8.6	2.1	**11.4**
H	運輸業，郵便業	123.6	114.7	110.1	100.0	**95.7**	△0.5	△7.2	△4.0	△9.2	**△4.3**
I	卸売業，小売業	106.8	109.1	121.0	100.0	**110.5**	8.1	2.2	10.9	△17.3	**10.5**
J	金融業，保険業	90.8	85.9	88.3	100.0	**97.8**	△10.0	△5.4	2.7	13.3	**△2.2**
K	不動産業，物品賃貸業	128.3	132.5	117.0	100.0	**114.6**	9.6	3.1	△11.7	△14.5	**14.6**
L	学術研究，専門・技術サービス業	145.4	132.3	111.5	100.0	**125.5**	△2.5	△9.0	△15.7	△10.3	**25.4**
M	宿泊業，飲食サービス業	112.7	119.1	138.0	100.0	**73.2**	△5.2	5.7	15.8	△27.5	**△26.8**
N	生活関連サービス業，娯楽業	125.8	116.8	148.3	100.0	**76.4**	△7.4	△7.2	26.9	△32.5	**△23.5**
O	教育，学習支援業	138.1	157.9	167.0	100.0	**76.8**	2.1	14.3	5.8	△40.1	**△23.2**
P	医療，福祉	131.3	127.5	117.7	100.0	**98.4**	3.8	△2.9	△7.7	△15.0	**△1.6**
Q	複合サービス事業	85.8	107.3	109.9	100.0	**93.4**	△1.5	25.0	2.4	△9.0	**△6.6**
R	その他のサービス業	149.5	138.7	120.6	100.0	**97.2**	9.1	△7.2	△13.1	△17.0	**△2.9**
E09,10	食料品・たばこ	131.9	120.7	120.7	100.0	**124.0**	△5.4	△8.4	0.0	△17.2	**24.1**
E11	繊維工業	185.4	72.1	136.9	100.0	**73.5**	14.9	△61.1	90.0	△26.9	**△26.5**
E12	木材・木製品	175.7	150.9	158.4	100.0	**195.6**	32.7	△14.1	5.0	△36.9	**95.6**
E13	家具・装備品	156.8	111.6	130.7	100.0	**124.5**	△0.4	△28.9	17.1	△23.4	**24.5**
E14	パルプ・紙	90.9	99.2	92.3	100.0	**87.2**	36.3	9.1	△6.9	8.4	**△12.8**
E15	印刷・同関連業	154.0	107.5	96.5	100.0	**90.3**	14.0	△30.2	△10.2	3.6	**△9.7**
E16,17	化学、石油・石炭	172.4	121.4	122.7	100.0	**95.0**	5.5	△29.7	1.2	△18.5	**△5.1**
E18	プラスチック製品	143.6	140.7	106.9	100.0	**103.6**	11.5	△2.0	△24.0	△6.5	**3.5**
E19	ゴム製品	123.1	181.3	120.3	100.0	**136.6**	1.4	47.2	△33.6	△16.8	**36.5**
E21	窯業・土石製品	147.0	177.9	136.0	100.0	**74.2**	20.6	21.0	△23.5	△26.5	**△25.8**
E22	鉄鋼業	156.5	146.1	171.2	100.0	**99.2**	50.1	△6.7	17.2	△41.6	**△0.9**
E23	非鉄金属製造業	267.6	132.3	132.3	100.0	**164.6**	24.9	△50.6	0.2	△24.4	**64.7**
E24	金属製品製造業	119.7	185.3	171.2	100.0	**117.8**	△40.2	54.8	△7.6	△41.6	**17.9**
E25	はん用機械器具	125.7	137.2	153.7	100.0	**93.0**	2.8	9.1	12.0	△34.9	**△7.0**
E26	生産用機械器具	175.4	232.7	214.9	100.0	**135.5**	△3.0	32.6	△7.7	△53.5	**35.5**
E27	業務用機械器具	72.2	73.0	68.5	100.0	**114.9**	△3.0	1.1	△6.1	46.0	**14.9**
E28	電子・デバイス	169.2	194.4	137.1	100.0	**136.9**	29.7	14.9	△29.5	△27.0	**36.9**
E29	電気機械器具	145.1	130.6	82.7	100.0	**108.3**	16.7	△10.0	△36.7	20.9	**8.4**
E30	情報通信機械器具	146.0	153.0	155.0	100.0	**122.2**	△5.0	4.7	1.3	△35.5	**22.3**
E31	輸送用機械器具	143.7	139.4	116.1	100.0	**105.5**	12.2	△3.0	△16.8	△13.8	**5.4**
E32,20	その他の製造業	73.7	91.9	135.8	100.0	**105.2**	△32.4	24.5	47.8	△26.4	**5.3**
I-1	卸売業	110.5	108.2	117.1	100.0	**124.0**	16.0	△2.1	8.2	△14.6	**24.0**
I-2	小売業	100.6	111.5	126.7	100.0	**91.3**	△2.8	10.7	13.7	△21.0	**△8.7**
M75	宿泊業	91.8	109.6	134.2	100.0	**34.6**	△7.7	19.4	22.4	△25.5	**△65.3**
P83	医療業	142.4	133.9	120.7	100.0	**101.8**	4.1	△6.0	△9.8	△17.1	**1.7**
R91	職業紹介・派遣業	122.2	140.5	119.7	100.0	**101.4**	11.7	15.1	△14.8	△16.4	**1.4**
R92	その他の事業サービス	151.7	128.8	122.7	100.0	**93.5**	6.7	△15.0	△4.8	△18.5	**△6.5**

（規模30人以上）

	産業	平成29年平均	平成30年平均	令和元年平均	令和2年平均	**令和3年平均**	前年比（%） 平成29年平均	平成30年平均	令和元年平均	令和2年平均	**令和3年平均**
TL	調査産業計	119.6	114.6	116.0	100.0	**102.8**	△4.1	△4.2	1.2	△13.8	**2.9**
D	建設業	114.1	96.5	90.6	100.0	**115.7**	△3.8	△15.4	△6.2	10.5	**15.7**
E	製造業	121.9	125.0	124.7	100.0	**100.7**	△2.6	2.5	△0.2	△19.8	**0.6**
F	電気・ガス・熱供給・水道業	113.8	129.2	104.1	100.0	**118.5**	△13.6	13.6	△19.5	△3.9	**18.5**
G	情報通信業	98.4	92.5	97.9	100.0	**110.3**	△8.1	△5.9	5.9	2.1	**10.3**
H	運輸業，郵便業	132.0	121.3	111.4	100.0	**99.4**	2.3	△8.1	△8.2	△10.2	**△0.5**
I	卸売業，小売業	92.3	91.4	114.8	100.0	**116.4**	△11.6	△0.9	25.5	△12.9	**16.4**
J	金融業，保険業	89.1	85.1	86.3	100.0	**103.5**	△10.4	△4.5	1.5	15.9	**3.5**
K	不動産業，物品賃貸業	103.9	122.2	102.4	100.0	**109.5**	△2.9	17.6	△16.2	△2.4	**9.6**
L	学術研究，専門・技術サービス業	154.4	152.8	129.1	100.0	**121.8**	△14.5	△1.0	△15.6	△22.4	**21.7**
M	宿泊業，飲食サービス業	107.1	112.3	145.4	100.0	**72.9**	△13.2	5.0	29.4	△31.2	**△27.1**
N	生活関連サービス業，娯楽業	112.2	104.8	164.6	100.0	**121.2**	△40.6	△6.6	57.0	△39.2	**21.2**
O	教育，学習支援業	107.3	145.8	159.7	100.0	**80.6**	△2.6	35.8	9.6	△37.4	**△19.5**
P	医療，福祉	124.4	111.9	117.0	100.0	**104.6**	3.3	△10.0	4.5	△14.4	**4.6**
Q	複合サービス事業	84.0	90.3	99.1	100.0	**85.9**	△3.8	7.5	9.8	0.9	**△14.1**
R	その他のサービス業	138.5	135.8	121.7	100.0	**91.6**	1.3	△1.9	△10.4	△17.8	**△8.4**
E09,10	食料品・たばこ	132.0	117.1	115.0	100.0	**110.6**	△4.2	△11.2	△1.8	△13.0	**10.5**
E11	繊維工業	117.7	74.9	119.9	100.0	**66.3**	10.6	△36.3	60.2	△16.6	**△33.7**
E12	木材・木製品	107.6	82.4	96.3	100.0	**103.2**	3.1	△23.5	16.9	3.9	**3.2**
E13	家具・装備品	117.6	84.7	96.0	100.0	**103.0**	0.6	△28.0	13.3	4.2	**3.0**
E14	パルプ・紙	82.5	75.6	90.8	100.0	**85.1**	20.3	△8.4	20.2	10.1	**△14.9**
E15	印刷・同関連業	107.0	73.1	83.5	100.0	**84.2**	△1.0	△31.6	14.1	19.9	**△15.8**
E16,17	化学、石油・石炭	154.4	118.1	112.0	100.0	**98.5**	1.0	△23.5	△5.2	△10.7	**△1.6**
E18	プラスチック製品	110.7	125.1	105.0	100.0	**79.1**	△5.8	13.1	△16.1	△4.7	**△20.9**
E19	ゴム製品	165.6	154.6	124.1	100.0	**179.0**	△7.7	△6.7	△19.8	△19.4	**79.2**
E21	窯業・土石製品	130.7	117.0	120.0	100.0	**89.2**	△9.7	△10.5	2.7	△16.7	**△10.7**
E22	鉄鋼業	102.5	143.9	171.3	100.0	**85.9**	13.4	40.4	19.0	△41.6	**△14.1**
E23	非鉄金属製造業	286.5	150.9	134.6	100.0	**187.5**	15.9	△47.4	△10.6	△25.8	**87.3**
E24	金属製品製造業	56.5	142.7	152.0	100.0	**107.0**	△51.5	152.7	6.5	△34.2	**7.0**
E25	はん用機械器具	118.0	129.1	140.4	100.0	**93.1**	14.0	9.3	8.8	△28.7	**△6.9**
E26	生産用機械器具	176.2	202.7	199.1	100.0	**125.6**	△11.0	15.0	△1.8	△49.8	**25.6**
E27	業務用機械器具	56.0	72.2	71.6	100.0	**63.1**	0.1	29.0	△0.9	39.7	**△37.0**
E28	電子・デバイス	157.3	188.0	152.7	100.0	**123.8**	7.7	19.5	△18.7	△34.6	**23.9**
E29	電気機械器具	172.8	190.1	90.9	100.0	**133.7**	4.2	10.1	△52.2	10.0	**33.6**
E30	情報通信機械器具	133.7	136.2	137.0	100.0	**119.7**	△1.4	1.8	0.7	△27.1	**19.8**
E31	輸送用機械器具	139.6	132.0	122.1	100.0	**96.8**	13.3	△5.4	△7.6	△18.1	**△3.2**
E32,20	その他の製造業	49.4	62.3	120.2	100.0	**71.7**	△63.7	26.0	92.8	△16.7	**△28.3**
I-1	卸売業	78.1	78.7	108.4	100.0	**118.8**	△10.2	0.7	37.8	△7.8	**18.8**
I-2	小売業	123.8	122.4	130.5	100.0	**111.1**	△13.2	△1.2	6.7	△23.4	**11.1**
M75	宿泊業	183.9	142.2	164.0	100.0	**60.0**	0.1	△22.7	15.3	△38.9	**△40.1**
P83	医療業	141.6	129.4	126.7	100.0	**107.7**	2.0	△8.6	△2.2	△21.1	**7.8**
R91	職業紹介・派遣業	127.9	136.6	119.7	100.0	**96.2**	3.6	6.8	△12.4	△16.4	**△3.7**
R92	その他の事業サービス	118.2	119.7	120.2	100.0	**82.6**	0.0	1.4	0.4	△16.8	**△17.4**

指 数(労働時間)

令和２年平均=100

令和３年月別												産業
1月	2月	3月	4月	5月	6月	7月	8月	9月	10月	11月	12月	
95.4	100.3	107.3	105.0	97.8	97.8	105.0	96.7	101.4	106.1	103.7	110.8	TL
104.6	115.9	118.5	117.3	101.4	107.7	115.9	99.5	105.1	103.9	105.1	109.5	D
87.9	101.1	106.1	113.2	101.1	107.2	113.2	105.1	112.3	120.3	120.3	117.2	E
106.9	109.2	120.2	123.4	110.1	95.1	91.9	93.6	99.1	103.7	99.1	95.9	F
108.9	118.3	129.7	118.9	109.7	108.9	105.3	96.7	106.1	109.7	110.3	114.7	G
94.1	87.6	102.8	94.7	86.5	87.1	100.7	93.6	96.9	95.7	101.2	107.6	H
102.8	112.0	110.5	119.7	104.3	104.3	109.0	109.0	105.8	112.0	113.5	122.7	I
101.2	94.1	106.8	110.7	99.7	98.9	97.3	89.4	86.2	95.7	96.5	96.5	J
100.1	114.5	115.5	113.3	111.1	102.3	127.6	104.5	112.2	119.9	126.5	127.6	K
120.7	115.7	134.9	142.4	117.3	121.5	126.5	127.3	125.7	119.0	122.3	132.4	L
81.8	81.8	76.4	54.5	79.0	57.3	65.4	76.4	65.4	73.7	73.7	92.8	M
66.4	62.5	72.2	76.1	60.5	70.2	68.3	79.9	74.1	95.6	82.0	109.3	N
76.0	69.7	80.7	55.9	71.3	82.1	79.1	46.5	82.1	141.1	43.5	93.1	O
95.0	105.1	110.0	105.1	100.0	97.5	105.1	95.0	92.6	90.0	95.0	90.0	P
99.6	79.4	92.0	93.3	94.6	64.3	98.3	71.8	81.9	89.5	99.6	156.3	Q
90.6	89.4	103.5	90.6	95.2	94.0	99.9	94.0	101.1	97.5	99.9	110.4	R
101.2	89.1	89.1	104.5	104.5	102.3	121.0	130.9	129.8	169.4	174.9	171.6	E09,10
66.3	88.9	77.6	66.3	66.3	62.5	70.1	87.0	45.4	83.3	79.5	88.9	E11
X	X	X	X	X	X	160.9	171.8	192.8	232.1	216.7	156.3	E12
113.5	130.3	99.9	106.8	107.8	109.8	128.4	118.5	106.8	197.8	142.0	132.3	E13
102.6	102.6	88.9	100.8	77.0	79.5	61.5	77.8	82.0	86.3	86.3	100.8	E14
72.2	94.1	92.1	89.9	89.9	83.5	93.4	97.0	88.5	90.6	96.3	96.3	E15
81.0	88.7	81.0	87.2	91.7	87.2	93.3	99.5	99.5	101.0	120.8	108.6	E16,17
101.5	118.3	103.2	100.6	132.6	115.6	125.4	66.7	90.7	106.7	88.9	92.4	E18
123.7	135.6	154.6	132.1	110.7	154.6	160.5	117.8	133.2	117.8	132.1	166.5	E19
53.1	55.6	82.7	86.3	88.6	48.5	64.9	68.5	119.3	83.8	78.0	61.4	E21
77.4	78.2	88.9	116.9	79.6	103.9	103.3	92.5	98.2	121.8	111.8	117.6	E22
132.1	177.0	180.3	153.1	132.1	158.2	160.3	165.6	144.7	185.4	201.2	185.4	E23
80.7	102.4	99.9	108.5	94.0	103.7	131.3	127.8	139.7	141.0	142.2	142.2	E24
81.1	81.1	94.4	85.9	83.4	84.2	114.2	96.8	100.8	95.2	103.9	94.4	E25
93.7	126.5	141.7	148.3	118.8	150.4	141.7	135.3	152.7	134.1	153.7	128.7	E26
65.7	78.2	130.7	122.8	75.1	98.6	158.8	51.6	189.3	171.3	57.9	178.4	E27
129.5	129.5	136.2	148.4	118.6	145.7	133.5	138.9	138.9	170.0	144.2	109.2	E28
70.4	96.3	137.0	123.5	87.7	117.3	107.4	102.5	106.2	112.3	137.0	102.5	E29
94.6	104.0	89.9	130.1	127.7	126.5	108.8	158.4	118.3	125.4	159.6	122.9	E30
86.5	107.9	121.5	166.1	123.4	135.8	86.0	80.6	87.8	88.9	91.9	89.5	E31
63.9	73.2	118.3	130.3	133.0	130.3	133.0	126.4	129.0	66.5	94.5	63.9	E32,20
103.8	118.6	112.5	135.9	121.2	122.3	126.1	121.2	122.3	128.5	133.5	142.2	I-1
98.8	100.8	106.6	95.0	79.4	79.4	83.4	91.2	85.3	91.2	87.2	96.9	I-2
57.8	44.3	18.5	29.5	44.3	14.8	17.2	34.4	16.0	19.6	40.6	78.6	M75
108.6	112.5	104.5	104.5	100.6	98.7	100.6	92.8	100.6	96.7	100.6	100.6	P83
98.6	93.2	120.5	100.0	91.8	98.6	101.4	94.6	91.8	113.7	102.7	109.6	R91
84.3	87.8	100.5	83.1	95.8	95.8	101.6	96.9	98.2	86.7	93.5	98.2	R92
97.8	99.8	109.8	105.8	99.8	97.8	101.8	96.8	100.8	107.8	104.8	110.8	TL
108.6	125.1	124.7	121.2	112.1	103.3	120.7	106.1	113.5	119.3	119.8	114.0	D
86.4	98.7	99.6	102.8	92.2	99.6	99.6	99.6	99.6	107.7	114.4	107.7	E
116.7	119.2	131.3	134.7	120.1	103.8	111.4	111.4	117.5	124.4	118.4	113.2	F
106.4	113.1	127.1	118.4	104.3	110.4	104.3	97.6	106.4	109.7	111.0	115.1	G
103.3	90.4	112.0	102.8	93.7	88.3	96.4	94.7	98.0	98.5	100.1	114.1	H
114.2	109.9	115.6	127.0	118.4	109.9	114.2	114.2	109.9	119.8	121.3	122.7	I
95.9	95.9	106.7	109.6	104.5	103.1	105.3	101.7	98.1	106.0	106.7	108.2	J
96.9	109.5	105.3	117.8	112.8	100.3	127.9	96.9	107.8	112.8	114.5	112.0	K
111.6	109.1	123.3	137.3	124.9	117.5	123.3	121.6	118.3	121.6	129.9	123.3	L
82.5	80.3	80.3	63.0	84.6	54.3	54.3	69.4	65.1	65.1	78.2	97.6	M
88.2	88.2	108.1	139.1	108.1	108.1	119.2	127.9	103.6	125.7	130.1	207.5	N
77.5	66.7	85.8	56.1	77.5	87.0	79.8	46.4	90.6	158.6	44.1	96.5	O
98.9	108.4	114.1	114.1	104.6	100.8	112.3	100.8	100.8	97.1	102.7	100.8	P
103.0	72.6	82.4	78.5	80.4	52.0	94.2	60.9	71.6	87.3	91.2	157.0	Q
88.5	89.7	106.0	87.4	92.0	92.0	85.0	89.7	89.7	87.4	94.4	97.9	R
96.6	80.0	80.0	96.6	83.9	94.6	102.3	117.9	113.1	153.1	154.0	155.1	E09,10
66.1	87.7	79.8	67.2	72.9	64.9	64.9	59.2	53.5	63.7	58.1	58.1	E11
X	X	X	X	X	X	84.9	90.7	101.8	122.5	114.3	82.5	E12
112.1	125.9	95.9	114.7	103.4	105.3	75.2	100.3	88.9	99.0	102.8	112.7	E13
97.7	98.8	90.2	92.4	79.6	84.4	51.0	70.6	81.8	91.8	87.6	95.0	E14
59.1	89.0	86.2	83.9	90.9	81.0	87.6	98.9	79.7	80.6	84.4	88.6	E15
83.2	91.6	84.6	92.9	94.4	88.8	97.1	102.7	102.7	105.4	126.3	112.3	E16,17
93.7	105.7	86.4	83.2	78.8	80.1	87.0	69.4	62.0	65.7	72.6	64.4	E18
155.8	171.5	202.5	173.5	139.3	198.4	202.5	142.4	170.3	173.5	190.1	228.6	E19
64.3	68.7	80.0	108.3	114.4	57.3	89.0	93.3	89.0	113.5	105.6	87.2	E21
70.8	78.5	86.7	80.6	73.4	103.7	86.7	86.7	85.2	95.5	89.8	93.4	E22
143.2	194.4	197.7	168.4	143.2	194.4	180.3	178.4	160.2	204.7	254.0	230.7	E23
83.1	103.6	99.4	102.7	94.6	106.0	108.4	113.3	123.9	119.0	119.0	110.8	E24
73.3	90.8	92.2	86.6	80.3	88.7	105.4	92.9	99.1	99.1	108.3	100.6	E25
93.3	112.8	132.5	142.2	126.6	142.2	137.5	106.9	125.6	132.5	133.5	121.7	E26
46.7	55.6	59.0	87.3	53.4	70.1	66.8	60.1	59.0	56.8	74.0	67.9	E27
145.5	120.6	131.1	145.5	111.5	131.1	114.1	108.8	120.6	158.6	136.3	61.5	E28
123.9	133.6	136.9	135.4	105.9	145.1	130.4	133.6	125.5	122.2	185.9	125.5	E29
87.9	92.0	92.0	132.8	123.3	129.6	105.6	157.9	110.8	128.6	141.2	134.8	E30
75.2	104.2	118.3	127.0	94.9	97.0	89.0	84.0	91.1	92.2	94.3	94.3	E31
68.5	82.6	87.0	69.6	57.5	55.4	67.4	77.2	85.9	48.9	118.6	41.4	E32,20
110.1	113.1	117.2	132.6	121.3	113.1	119.3	115.2	115.2	118.2	125.4	124.4	I-1
125.9	104.6	111.7	111.7	109.4	99.9	104.6	114.1	97.4	123.6	111.7	118.9	I-2
65.3	38.6	38.6	56.9	41.8	30.2	41.8	60.4	30.2	35.1	102.2	179.4	M75
114.5	114.5	111.4	109.9	106.7	101.9	108.2	100.4	109.9	101.9	103.6	109.9	P83
98.6	91.7	119.5	97.3	88.9	98.6	91.7	88.9	80.6	100.0	94.4	104.1	R91
76.4	81.5	98.3	74.3	83.6	83.6	82.5	82.5	86.7	75.2	82.5	84.6	R92

第４表　産業大分類・中分類別　常用雇用指数

（規模５人以上）

	産業	平成29年平均	平成30年平均	令和元年平均	令和2年平均	**令和3年平均**	前年比（%） 平成29年平均	平成30年平均	令和元年平均	令和2年平均	**令和3年平均**
TL	調査産業計	97.1	98.8	100.0	100.0	**100.1**	1.8	1.8	1.2	0.0	**0.1**
D	建設業	91.8	96.5	99.2	100.0	**102.2**	3.6	5.1	2.9	0.8	**2.2**
E	製造業	95.9	98.6	100.0	100.0	**98.3**	0.3	2.8	1.4	0.0	**△1.7**
F	電気・ガス・熱供給・水道業	103.8	104.9	103.8	100.0	**94.0**	14.8	1.1	△1.0	△3.7	**△6.0**
G	情報通信業	93.7	94.3	95.8	100.0	**100.9**	△0.7	0.7	1.5	4.5	**0.8**
H	運輸業，郵便業	98.4	98.7	99.2	100.0	**99.1**	△0.8	0.4	0.5	0.8	**△0.9**
I	卸売業，小売業	100.4	100.8	100.5	100.0	**101.0**	1.6	0.4	△0.3	△0.5	**1.0**
J	金融業，保険業	103.0	103.1	102.8	100.0	**97.5**	0.8	0.0	△0.3	△2.6	**△2.6**
K	不動産業，物品賃貸業	92.0	94.5	96.5	100.0	**103.0**	3.3	2.7	2.1	3.7	**3.1**
L	学術研究，専門・技術サービス業	100.5	98.2	99.6	100.0	**100.8**	△0.9	△2.2	1.4	0.4	**0.8**
M	宿泊業，飲食サービス業	97.5	100.2	101.7	100.0	**95.3**	1.5	2.8	1.5	△1.7	**△4.7**
N	生活関連サービス業，娯楽業	101.7	100.2	101.3	100.0	**101.1**	6.6	△1.5	1.1	△1.3	**1.1**
O	教育，学習支援業	94.6	100.5	100.3	100.0	**102.2**	4.5	6.1	△0.1	△0.3	**2.3**
P	医療，福祉	95.2	96.9	99.9	100.0	**101.3**	2.1	1.8	3.1	0.2	**1.3**
Q	複合サービス事業	92.6	97.2	100.3	100.0	**98.1**	1.4	5.0	3.2	△0.3	**△1.9**
R	その他のサービス業	96.2	98.0	99.7	100.0	**101.5**	4.1	2.0	1.7	0.3	**1.5**
E09,10	食料品・たばこ	97.4	95.9	97.0	100.0	**101.0**	0.3	△1.5	1.1	3.1	**1.0**
E11	繊維工業	89.7	91.9	96.2	100.0	**99.7**	△0.3	2.4	4.8	3.9	**△0.4**
E12	木材・木製品	95.3	128.0	128.9	100.0	**29.7**	1.2	34.3	0.7	△22.5	**△70.4**
E13	家具・装備品	92.7	96.1	100.0	100.0	**94.0**	△0.4	3.6	4.1	0.0	**△6.0**
E14	パルプ・紙	94.7	94.1	100.4	100.0	**98.2**	0.5	△0.6	6.7	△0.4	**△1.8**
E15	印刷・同関連業	102.7	104.4	104.4	100.0	**103.8**	2.5	1.7	0.0	△4.2	**3.7**
E16,17	化学、石油・石炭	93.8	96.8	100.2	100.0	**102.3**	△1.0	3.2	3.5	△0.2	**2.2**
E18	プラスチック製品	90.5	93.8	97.4	100.0	**97.4**	3.8	3.7	3.8	2.6	**△2.6**
E19	ゴム製品	97.5	99.7	99.7	100.0	**101.3**	△0.1	2.3	△0.1	0.4	**1.3**
E21	窯業・土石製品	103.4	104.1	105.4	100.0	**97.1**	2.2	0.8	1.2	△5.2	**△2.9**
E22	鉄鋼業	92.9	96.5	98.3	100.0	**98.5**	2.2	3.9	1.9	1.6	**△1.5**
E23	非鉄金属製造業	83.1	100.5	96.8	100.0	**88.0**	△3.5	20.8	△3.8	3.4	**△12.1**
E24	金属製品製造業	94.5	101.5	100.9	100.0	**98.3**	△2.7	7.4	△0.6	△0.9	**△1.6**
E25	はん用機械器具	91.9	96.1	98.7	100.0	**101.4**	0.1	4.5	2.8	1.3	**1.4**
E26	生産用機械器具	99.7	102.1	102.7	100.0	**99.5**	0.9	2.5	0.6	△2.6	**△0.5**
E27	業務用機械器具	109.1	102.5	106.2	100.0	**93.4**	△0.1	△6.1	3.6	△5.8	**△6.6**
E28	電子・デバイス	99.0	101.2	90.6	100.0	**95.6**	△1.2	2.2	△10.5	10.4	**△4.4**
E29	電気機械器具	103.2	104.0	103.1	100.0	**97.5**	0.9	0.7	△0.8	△3.0	**△2.5**
E30	情報通信機械器具	103.3	94.9	91.2	100.0	**85.4**	△3.8	△8.1	△3.9	9.6	**△14.6**
E31	輸送用機械器具	92.5	95.4	99.6	100.0	**99.3**	4.5	3.1	4.4	0.4	**△0.7**
E32,20	その他の製造業	100.1	102.1	106.2	100.0	**86.9**	△1.5	2.1	4.0	△5.8	**△13.1**
I-1	卸売業	98.3	99.3	99.5	100.0	**100.8**	1.7	1.0	0.2	0.5	**0.9**
I-2	小売業	102.1	102.0	101.3	100.0	**101.1**	1.6	△0.1	△0.7	△1.3	**1.1**
M75	宿泊業	100.0	98.3	101.3	100.0	**90.6**	△0.9	△1.7	3.1	△1.4	**△9.3**
P83	医療業	98.9	98.2	99.8	100.0	**101.8**	0.8	△0.8	1.7	0.2	**1.9**
R91	職業紹介・派遣業	87.8	93.4	99.4	100.0	**106.2**	4.8	6.2	6.6	0.5	**6.1**
R92	その他の事業サービス	101.1	101.0	100.5	100.0	**99.8**	4.3	△0.1	△0.6	△0.5	**△0.1**

（規模30人以上）

	産業	平成29年平均	平成30年平均	令和元年平均	令和2年平均	**令和3年平均**	前年比（%） 平成29年平均	平成30年平均	令和元年平均	令和2年平均	**令和3年平均**
TL	調査産業計	98.5	99.3	100.2	100.0	**99.6**	0.9	1.0	0.8	△0.1	**△0.4**
D	建設業	91.1	95.1	97.5	100.0	**100.5**	2.7	4.4	2.5	2.5	**0.5**
E	製造業	97.4	100.0	101.3	100.0	**98.5**	△0.2	2.6	1.4	△1.3	**△1.6**
F	電気・ガス・熱供給・水道業	103.8	104.9	104.4	100.0	**99.5**	△0.8	1.1	△0.5	△4.3	**△0.5**
G	情報通信業	93.8	94.0	95.7	100.0	**100.0**	△2.0	0.2	1.7	4.5	**0.0**
H	運輸業，郵便業	98.3	97.4	98.5	100.0	**97.9**	△1.1	△0.9	1.1	1.5	**△2.1**
I	卸売業，小売業	105.1	103.6	101.6	100.0	**99.3**	△0.1	△1.3	△2.0	△1.5	**△0.7**
J	金融業，保険業	103.1	103.7	103.2	100.0	**96.7**	△0.4	0.6	△0.5	△3.1	**△3.3**
K	不動産業，物品賃貸業	89.5	90.5	96.5	100.0	**101.4**	2.8	1.2	6.6	3.6	**1.5**
L	学術研究，専門・技術サービス業	102.8	100.9	99.8	100.0	**100.4**	△0.1	△1.9	△1.0	0.2	**0.4**
M	宿泊業，飲食サービス業	97.3	99.1	100.3	100.0	**97.1**	2.5	1.8	1.3	△0.4	**△2.9**
N	生活関連サービス業，娯楽業	106.4	103.4	100.7	100.0	**98.5**	6.1	△2.7	△2.7	△0.7	**△1.5**
O	教育，学習支援業	97.3	101.9	101.6	100.0	**102.2**	1.9	4.7	△0.3	△1.7	**2.2**
P	医療，福祉	98.0	98.3	100.8	100.0	**100.4**	1.7	0.3	2.6	△0.7	**0.4**
Q	複合サービス事業	96.9	98.6	100.4	100.0	**96.6**	△0.2	1.7	1.8	△0.3	**△3.5**
R	その他のサービス業	94.8	96.7	98.9	100.0	**101.7**	3.2	2.0	2.2	1.2	**1.7**
E09,10	食料品・たばこ	100.4	98.4	98.9	100.0	**98.7**	0.8	△2.0	0.5	1.1	**△1.4**
E11	繊維工業	94.1	93.4	94.6	100.0	**101.2**	△1.2	△0.8	1.3	5.7	**1.2**
E12	木材・木製品	115.9	199.6	201.5	100.0	**98.7**	3.0	72.2	0.9	△50.4	**△1.2**
E13	家具・装備品	98.1	101.7	103.2	100.0	**97.5**	0.1	3.6	1.6	△3.2	**△2.4**
E14	パルプ・紙	98.9	99.3	100.2	100.0	**98.7**	1.5	0.4	0.9	△0.2	**△1.3**
E15	印刷・同関連業	104.6	111.4	111.9	100.0	**99.5**	2.8	6.4	0.5	△10.6	**△0.5**
E16,17	化学、石油・石炭	93.8	97.0	100.3	100.0	**101.4**	△0.6	3.5	3.4	△0.3	**1.3**
E18	プラスチック製品	94.4	97.0	98.2	100.0	**98.3**	1.7	2.7	1.3	1.8	**△1.7**
E19	ゴム製品	97.0	99.1	98.3	100.0	**100.8**	△0.3	2.1	△0.8	1.8	**0.7**
E21	窯業・土石製品	100.4	100.9	101.2	100.0	**91.4**	0.3	0.5	0.3	△1.2	**△8.6**
E22	鉄鋼業	95.1	95.2	97.5	100.0	**98.7**	1.0	0.1	2.3	2.7	**△1.4**
E23	非鉄金属製造業	91.4	96.2	99.1	100.0	**88.1**	6.8	5.2	3.0	0.9	**△11.9**
E24	金属製品製造業	88.0	99.0	101.7	100.0	**98.2**	△6.4	12.4	2.7	△1.7	**△1.8**
E25	はん用機械器具	95.3	97.4	99.0	100.0	**100.1**	△1.1	2.2	1.7	1.0	**0.1**
E26	生産用機械器具	101.3	103.2	102.4	100.0	**101.8**	0.5	1.8	△0.7	△2.4	**1.8**
E27	業務用機械器具	118.7	109.5	109.3	100.0	**115.2**	△1.2	△7.7	△0.1	△8.5	**15.2**
E28	電子・デバイス	103.5	103.2	104.2	100.0	**93.5**	△5.1	△0.3	0.9	△3.9	**△6.5**
E29	電気機械器具	104.0	104.5	102.1	100.0	**99.3**	1.1	0.5	△2.3	△2.1	**△0.6**
E30	情報通信機械器具	101.7	99.5	103.0	100.0	**82.7**	△12.3	△2.2	3.6	△3.0	**△17.3**
E31	輸送用機械器具	93.2	96.0	99.0	100.0	**98.8**	4.5	3.0	3.0	1.1	**△1.2**
E32,20	その他の製造業	108.8	110.7	113.9	100.0	**75.2**	0.5	1.7	2.9	△12.2	**△24.9**
I-1	卸売業	101.7	100.6	100.6	100.0	**98.5**	△1.5	△1.1	0.0	△0.7	**△1.4**
I-2	小売業	108.3	106.7	102.5	100.0	**100.1**	1.2	△1.5	△3.8	△2.5	**0.1**
M75	宿泊業	106.8	106.2	101.1	100.0	**85.3**	△5.2	△0.6	△4.8	△1.1	**△14.6**
P83	医療業	100.5	99.5	100.8	100.0	**100.4**	1.6	△1.1	1.3	△0.8	**0.4**
R91	職業紹介・派遣業	87.5	94.3	99.7	100.0	**106.7**	6.7	7.8	5.7	0.3	**6.6**
R92	その他の事業サービス	100.2	99.3	99.1	100.0	**99.8**	2.1	△0.9	△0.2	0.9	**△0.2**

指 数(雇 用)

令和２年平均=100

令和３年月別												産業
1月	2月	3月	4月	5月	6月	7月	8月	9月	10月	11月	12月	
99.7	99.4	99.4	100.3	100.3	100.1	100.8	100.5	100.1	100.3	100.4	100.1	TL
99.9	100.4	101.0	102.2	103.0	102.8	103.1	103.1	103.4	102.6	102.7	102.2	D
98.0	97.7	98.5	98.8	98.9	97.9	99.2	98.7	97.8	98.6	97.8	97.2	E
87.5	87.7	87.3	88.0	88.3	89.0	99.7	100.3	100.2	99.9	99.8	99.7	F
100.5	100.0	99.9	101.5	101.3	102.0	101.8	101.1	100.9	100.6	100.5	100.1	G
99.6	99.8	99.3	99.3	99.0	98.7	99.4	99.7	98.6	98.5	98.8	98.4	H
99.7	99.8	99.6	101.0	101.0	101.4	101.5	101.6	101.7	101.6	101.7	101.5	I
97.7	97.2	96.0	98.7	99.2	98.6	97.6	97.9	97.1	96.9	96.5	96.6	J
102.3	101.8	101.9	104.1	103.9	103.6	103.6	103.2	103.0	102.4	102.9	103.2	K
100.3	99.9	99.2	100.7	101.4	101.1	100.3	101.5	101.3	101.4	101.2	101.0	L
98.5	97.1	96.5	95.8	92.6	92.3	95.0	94.2	94.8	94.9	96.0	96.1	M
100.7	100.8	102.1	99.1	99.9	100.4	102.4	100.9	100.3	101.9	102.7	102.0	N
102.1	102.0	101.0	102.5	102.1	102.0	102.5	102.0	101.7	102.7	102.9	103.1	O
100.4	100.1	100.0	102.2	102.0	101.7	101.9	101.5	101.1	101.3	101.5	101.5	P
100.3	99.9	98.1	99.5	98.9	98.8	98.7	97.7	97.1	96.2	96.2	95.7	Q
100.7	100.0	100.5	100.4	103.1	102.6	103.5	102.0	101.6	101.6	101.4	100.8	R
101.6	101.8	101.7	102.5	101.9	101.9	101.2	101.2	100.6	100.4	99.5	98.2	E09,10
98.1	98.7	98.2	99.4	98.1	97.4	99.5	100.7	101.4	100.1	103.0	101.2	E11
X	X	X	X	X	X	29.1	29.5	29.9	29.9	29.9	29.7	E12
99.2	96.7	96.9	79.5	96.0	95.4	95.3	95.4	95.4	92.7	92.4	92.5	E13
99.3	98.4	98.6	98.8	98.9	99.3	99.3	97.9	97.4	97.2	96.8	96.8	E14
102.7	100.2	101.3	103.8	104.3	104.3	104.3	104.1	103.3	103.4	106.7	106.6	E15
98.7	98.5	99.6	103.4	104.6	104.7	103.8	103.0	103.1	102.5	102.6	103.2	E16,17
98.2	98.3	98.0	97.8	97.7	96.7	96.5	96.8	97.4	95.4	98.4	98.1	E18
98.1	99.1	99.7	100.4	101.1	101.3	101.6	102.5	103.1	102.7	103.1	102.9	E19
98.7	100.3	98.9	101.4	101.4	99.8	99.6	99.7	54.9	103.9	98.9	107.5	E21
96.9	96.5	96.3	99.4	99.2	99.9	99.4	98.7	99.4	99.5	98.9	98.2	E22
97.0	96.4	96.8	97.5	96.7	65.0	96.7	95.0	94.6	94.2	62.9	62.9	E23
98.6	98.3	98.6	98.6	98.0	98.3	97.6	97.9	97.9	98.9	98.5	98.9	E24
100.0	100.1	100.2	103.7	102.9	101.9	101.9	101.5	101.1	101.0	100.8	101.2	E25
98.5	98.4	98.8	100.1	99.5	99.4	99.0	99.5	100.2	101.0	99.8	99.7	E26
73.2	72.6	113.7	71.8	65.0	65.0	106.5	106.7	105.7	119.6	110.0	110.8	E27
96.7	96.3	96.3	97.0	97.6	98.4	98.3	97.4	95.9	95.9	98.3	78.5	E28
97.2	97.7	97.7	98.4	98.0	97.9	99.0	98.2	96.7	96.1	96.0	96.9	E29
97.0	96.5	96.5	96.7	96.9	97.5	95.3	75.5	75.3	73.2	59.1	65.1	E30
100.0	99.9	99.7	100.0	100.1	99.5	99.5	99.2	98.3	98.7	98.5	98.5	E31
88.4	87.4	86.6	87.4	87.1	86.5	86.0	85.6	84.7	86.4	93.0	84.0	E32,20
100.3	100.4	100.0	101.5	101.4	100.9	100.9	100.7	100.6	101.0	101.0	101.0	I-1
99.2	99.4	99.4	100.4	100.6	101.6	101.9	102.3	102.7	102.0	102.2	101.8	I-2
95.5	95.1	93.3	92.6	88.0	86.1	90.8	88.7	88.2	87.6	89.6	91.9	M75
101.1	100.3	99.7	102.9	102.4	102.2	102.8	102.4	102.1	101.9	102.1	102.1	P83
101.9	100.5	101.3	101.3	109.2	109.3	112.0	107.6	106.6	108.2	108.4	107.6	R91
99.9	100.2	101.0	100.2	99.8	99.7	100.3	99.8	99.8	99.6	99.2	98.4	R92
99.6	99.2	99.0	100.0	100.3	100.0	100.3	99.8	99.4	99.3	99.2	98.9	TL
99.6	99.6	99.0	101.6	102.2	101.8	101.2	100.9	100.9	100.0	100.0	99.2	D
98.9	98.7	98.5	99.5	100.0	98.7	99.3	98.6	98.4	97.7	97.3	95.8	E
98.5	98.8	98.5	99.0	99.4	100.3	99.7	100.4	100.2	99.9	99.8	99.7	F
100.6	100.3	100.1	100.8	100.3	100.9	100.6	99.7	99.4	99.1	99.1	99.1	G
99.3	99.1	98.3	98.5	98.2	97.6	98.2	98.2	97.1	96.9	96.8	96.8	H
99.7	99.6	99.2	99.5	99.0	99.4	99.4	99.4	99.1	99.2	98.9	98.8	I
97.7	97.6	96.8	97.5	98.0	97.6	96.8	96.6	95.8	95.8	95.4	94.9	J
99.6	100.1	99.7	101.6	101.9	101.8	102.3	101.7	101.8	101.9	102.3	102.4	K
100.3	100.2	99.9	99.9	101.2	101.5	101.2	101.0	100.5	99.8	99.6	99.5	L
97.9	96.2	97.5	99.3	96.5	96.0	96.0	96.0	97.7	98.0	97.6	97.0	M
97.3	96.4	98.3	97.5	96.8	96.9	97.9	98.2	99.7	100.4	101.5	101.1	N
102.1	101.5	98.9	101.9	102.3	102.8	103.2	102.8	102.8	102.3	102.7	102.9	O
99.3	99.1	99.1	102.0	101.6	101.3	101.4	101.0	99.9	100.1	100.1	100.0	P
99.4	98.8	97.1	96.8	96.8	96.6	96.3	95.8	95.7	95.4	95.4	94.6	Q
101.1	100.1	100.3	100.2	103.6	102.8	103.9	102.1	101.5	101.9	102.0	101.2	R
99.4	99.6	99.5	100.9	100.2	100.2	98.7	98.4	97.5	97.4	96.7	95.3	E09,10
101.4	101.3	101.0	102.4	102.2	102.4	102.0	101.6	100.0	99.7	100.1	99.9	E11
X	X	X	X	X	X	96.7	97.9	99.3	99.3	99.8	99.0	E12
102.0	102.1	102.4	75.0	100.8	100.1	99.8	100.1	100.0	96.3	95.9	95.9	E13
98.8	98.5	97.7	98.1	98.3	99.1	99.2	98.2	99.0	98.5	99.4	99.5	E14
100.8	96.5	96.5	99.9	99.9	99.9	99.3	98.3	97.7	97.5	103.8	103.3	E15
99.1	99.0	98.7	102.0	103.2	103.6	102.9	102.2	102.0	101.5	101.0	101.2	E16,17
98.6	99.0	98.9	99.8	99.6	98.4	98.0	98.6	98.6	95.0	98.0	97.4	E18
97.7	98.4	98.3	100.7	100.8	101.0	101.6	101.6	102.4	102.0	102.5	102.1	E19
90.3	90.6	90.5	92.6	92.6	92.2	91.8	92.0	92.0	91.4	90.7	89.9	E21
99.7	98.8	98.5	99.3	99.0	99.2	98.3	98.3	98.3	98.4	98.1	97.9	E22
99.6	98.8	98.9	100.0	98.9	58.9	98.3	97.4	97.0	96.4	56.4	56.2	E23
98.2	97.8	97.2	98.3	98.3	98.7	98.4	98.3	98.4	98.4	98.1	98.2	E24
99.3	99.4	99.0	102.4	102.4	100.7	100.8	100.4	99.6	99.2	99.0	98.9	E25
99.6	99.5	100.0	101.4	101.6	101.9	101.6	102.4	103.6	103.4	102.9	103.5	E26
125.6	124.4	123.7	122.8	111.4	111.4	111.2	111.6	110.1	110.1	109.5	110.8	E27
95.5	95.1	95.2	96.2	96.9	96.9	96.0	95.5	95.4	95.5	96.5	67.6	E28
98.7	99.4	99.3	100.4	99.8	99.7	100.2	99.8	99.5	98.3	98.3	98.5	E29
94.4	93.9	93.9	94.2	93.9	93.8	93.2	70.8	70.6	68.2	66.7	59.1	E30
99.2	99.3	99.0	99.5	99.6	98.7	98.9	98.6	98.5	98.5	98.0	97.8	E31
72.7	72.1	72.5	72.9	73.3	72.9	73.3	74.1	74.1	74.5	96.7	73.0	E32,20
99.2	99.0	98.6	98.9	98.3	98.7	98.8	98.6	98.2	98.1	97.8	97.9	I-1
100.2	100.4	99.8	100.1	99.6	100.2	100.0	100.2	100.1	100.3	100.0	99.7	I-2
93.8	92.3	90.2	89.3	84.3	83.9	83.7	82.8	81.9	80.9	80.7	80.0	M75
99.3	98.8	97.8	101.6	100.9	101.1	101.7	101.6	100.7	100.6	100.6	100.4	P83
102.5	101.2	101.8	101.8	110.3	110.0	112.9	107.9	106.7	108.4	108.6	107.8	R91
100.4	100.4	100.6	99.9	99.9	99.8	99.9	99.5	99.4	99.6	99.8	98.9	R92

第５－１表　産業大分類・中分類別　常用労働者１人平均月間現金給与額

（規模５人以上）

	産業	平成29年平均	平成30年平均	令和元年平均	令和2年平均	**令和3年平均**	1月	2月
TL	調査産業計	335,920	339,214	333,311	327,485	**330,176**	274,657	275,235
D	建設業	486,676	471,907	473,853	492,691	**474,394**	383,859	392,305
E	製造業	389,937	395,689	388,307	372,211	**377,887**	309,819	309,173
F	電気・ガス・熱供給・水道業	584,831	610,879	608,230	650,732	**674,103**	501,879	516,660
G	情報通信業	482,796	527,750	471,800	467,569	**465,505**	380,330	379,247
H	運輸業，郵便業	374,858	393,041	383,555	373,002	**388,398**	318,741	334,979
I	卸売業，小売業	315,767	322,833	322,527	319,015	**327,411**	277,015	271,762
J	金融業，保険業	461,458	453,491	432,687	445,583	**442,508**	341,218	352,736
K	不動産業，物品賃貸業	382,663	355,131	382,439	378,622	**375,164**	321,457	293,108
L	学術研究，専門・技術サービス業	464,254	465,885	494,791	473,333	**478,388**	376,542	381,504
M	宿泊業，飲食サービス業	125,974	127,838	128,661	120,399	**109,791**	104,074	106,238
N	生活関連サービス業，娯楽業	221,187	234,671	205,838	193,161	**197,297**	182,602	188,516
O	教育，学習支援業	413,008	404,723	355,674	366,888	**360,581**	282,843	279,887
P	医療，福祉	276,858	285,528	289,533	276,832	**291,206**	251,177	251,378
Q	複合サービス事業	425,923	422,688	421,818	408,199	**391,192**	306,264	311,539
R	その他のサービス業	265,769	273,143	275,864	264,553	**250,694**	220,417	220,294
E09,10	食料品・たばこ	213,867	267,469	242,221	240,079	**287,184**	248,509	237,871
E11	繊維工業	325,169	271,772	242,476	314,688	**312,622**	280,598	284,882
E12	木材・木製品	418,888	375,009	398,853	330,518	**342,991**	X	X
E13	家具・装備品	432,586	489,107	448,689	456,983	**444,280**	322,531	327,681
E14	パルプ・紙	330,654	315,659	322,481	372,491	**355,008**	334,939	284,222
E15	印刷・同関連業	365,571	336,260	324,543	368,411	**317,225**	294,041	290,828
E16,17	化学、石油・石炭	537,070	565,973	549,227	505,138	**488,325**	389,583	377,467
E18	プラスチック製品	368,159	331,397	342,911	351,210	**360,877**	290,771	290,451
E19	ゴム製品	297,713	358,899	311,567	343,945	**376,113**	324,733	312,488
E21	窯業・土石製品	374,235	371,827	364,325	317,447	**269,214**	251,676	238,868
E22	鉄鋼業	408,493	414,910	439,586	400,460	**414,641**	328,629	354,220
E23	非鉄金属製造業	476,107	472,522	476,211	439,317	**333,147**	322,478	320,408
E24	金属製品製造業	328,206	344,022	332,327	299,383	**326,552**	262,495	270,187
E25	はん用機械器具	445,053	489,264	461,057	454,004	**462,556**	361,314	364,043
E26	生産用機械器具	440,286	465,063	477,304	410,547	**415,979**	325,013	338,651
E27	業務用機械器具	315,288	328,622	366,808	337,251	**350,176**	329,588	344,538
E28	電子・デバイス	444,277	459,704	395,438	345,544	**439,387**	383,676	347,233
E29	電気機械器具	436,379	391,100	408,146	362,721	**404,240**	310,606	302,566
E30	情報通信機械器具	611,235	577,114	574,335	547,935	**517,515**	409,189	414,634
E31	輸送用機械器具	477,792	473,052	476,919	454,572	**433,610**	341,385	359,752
E32,20	その他の製造業	297,232	284,967	297,105	279,272	**251,977**	198,479	214,528
I-1	卸売業	449,233	452,140	445,401	447,876	**456,791**	379,298	363,703
I-2	小売業	197,057	213,466	217,615	207,115	**215,139**	187,158	190,880
M75	宿泊業	280,427	236,053	197,839	186,925	**194,504**	186,915	181,967
P83	医療業	328,718	344,546	351,712	328,210	**341,862**	303,632	304,799
R91	職業紹介・派遣業	242,180	247,897	251,740	216,909	**194,709**	183,232	180,048
R92	その他の事業サービス	229,475	232,889	240,553	242,164	**243,680**	208,329	212,338

（規模30人以上）

	産業	平成29年平均	平成30年平均	令和元年平均	令和2年平均	**令和3年平均**	1月	2月
TL	調査産業計	379,086	379,983	374,168	369,194	**373,155**	300,369	302,891
D	建設業	636,157	572,462	563,927	591,502	**573,227**	429,184	444,433
E	製造業	422,364	434,541	431,192	420,142	**417,002**	333,965	328,433
F	電気・ガス・熱供給・水道業	613,283	632,502	632,339	646,253	**696,371**	501,879	516,660
G	情報通信業	520,221	569,509	490,343	484,276	**482,466**	386,493	388,405
H	運輸業，郵便業	382,512	388,702	381,152	374,430	**391,410**	308,041	328,041
I	卸売業，小売業	360,439	356,018	344,648	352,626	**363,048**	291,330	289,413
J	金融業，保険業	507,224	469,657	455,527	462,401	**454,458**	348,656	363,719
K	不動産業，物品賃貸業	466,137	454,473	430,489	414,990	**435,503**	381,525	326,795
L	学術研究，専門・技術サービス業	539,596	520,100	583,661	561,047	**562,810**	414,712	416,196
M	宿泊業，飲食サービス業	148,160	163,455	171,438	161,689	**123,144**	124,485	126,711
N	生活関連サービス業，娯楽業	205,800	236,248	245,639	224,950	**218,890**	198,792	206,574
O	教育，学習支援業	468,239	453,851	422,470	431,308	**453,145**	334,087	343,699
P	医療，福祉	329,024	337,355	351,728	332,963	**354,015**	300,128	304,450
Q	複合サービス事業	490,927	425,666	419,418	401,159	**388,660**	314,558	325,906
R	その他のサービス業	248,751	259,019	257,023	247,379	**243,179**	210,406	208,549
E09,10	食料品・たばこ	214,128	276,511	250,746	248,344	**273,950**	244,007	225,129
E11	繊維工業	382,451	287,985	281,509	409,773	**407,375**	322,116	317,021
E12	木材・木製品	395,466	387,949	403,621	331,377	**342,991**	X	X
E13	家具・装備品	514,834	576,804	577,961	559,949	**532,389**	412,534	409,368
E14	パルプ・紙	375,855	349,390	409,690	495,161	**424,583**	367,976	317,702
E15	印刷・同関連業	389,755	375,259	401,818	478,608	**343,666**	307,019	307,800
E16,17	化学、石油・石炭	560,262	590,976	562,518	524,432	**525,066**	418,687	402,022
E18	プラスチック製品	412,296	382,715	379,309	390,808	**380,114**	324,346	312,417
E19	ゴム製品	382,709	352,028	345,058	338,547	**370,152**	340,026	310,780
E21	窯業・土石製品	395,034	360,411	409,344	387,165	**365,165**	334,658	301,020
E22	鉄鋼業	447,956	452,609	451,833	427,382	**434,210**	348,517	339,419
E23	非鉄金属製造業	478,953	520,391	540,774	488,935	**346,715**	339,448	337,784
E24	金属製品製造業	348,772	397,005	396,725	330,283	**349,605**	282,049	287,121
E25	はん用機械器具	494,418	547,311	514,323	486,783	**516,645**	371,882	379,262
E26	生産用機械器具	478,467	480,535	510,753	476,092	**449,028**	327,003	336,281
E27	業務用機械器具	335,730	371,556	375,155	366,663	**406,601**	329,588	344,538
E28	電子・デバイス	474,008	443,963	419,472	375,721	**487,028**	404,070	356,869
E29	電気機械器具	438,401	410,454	423,973	407,306	**450,577**	332,704	322,784
E30	情報通信機械器具	637,670	592,417	574,335	567,656	**559,461**	429,487	434,798
E31	輸送用機械器具	498,511	484,766	495,626	486,469	**460,477**	349,539	380,530
E32,20	その他の製造業	334,102	344,523	288,771	289,559	**256,162**	215,111	218,878
I-1	卸売業	513,512	495,196	468,561	486,473	**509,982**	396,672	383,414
I-2	小売業	200,761	223,919	222,367	217,981	**217,510**	186,772	196,033
M75	宿泊業	317,738	250,539	215,876	213,454	**212,230**	194,890	190,990
P83	医療業	391,025	408,033	417,702	386,255	**404,642**	355,466	367,912
R91	職業紹介・派遣業	243,597	241,387	245,500	212,233	**189,822**	178,603	175,398
R92	その他の事業サービス	205,351	219,193	220,304	225,350	**242,541**	202,294	204,645

（現金給与総額）

賃 金

（単位：円）

令和3年月別										産業
3月	4月	5月	6月	7月	8月	9月	10月	11月	12月	
293,784	286,051	278,232	447,932	401,778	276,925	279,017	278,916	285,284	583,535	TL
417,990	413,680	381,062	630,721	581,944	412,185	391,723	396,127	396,836	889,585	D
324,364	333,410	310,030	459,222	497,330	320,373	321,995	315,384	327,847	708,341	E
521,104	499,249	469,692	1,890,643	486,044	467,945	464,290	461,923	456,254	1,388,619	F
422,094	394,035	373,861	760,383	490,429	374,740	385,703	387,943	395,026	841,679	G
341,328	349,264	326,329	498,469	509,886	324,556	331,222	328,675	332,322	667,420	H
299,929	277,888	273,874	423,657	439,233	271,561	271,157	273,134	284,230	562,964	I
407,813	354,710	341,718	837,145	402,624	333,780	340,433	341,585	336,810	918,705	J
347,820	322,069	336,099	481,313	482,971	295,846	309,826	339,098	313,576	655,918	K
404,900	397,389	393,025	752,030	488,617	394,602	428,866	401,222	410,467	907,361	L
109,832	97,594	106,345	112,385	117,231	109,006	107,159	107,524	113,334	127,179	M
178,352	208,173	199,922	199,868	202,329	181,283	173,540	193,165	207,995	251,214	N
292,633	298,389	289,046	574,304	468,425	286,233	284,461	286,084	282,890	698,772	O
261,049	254,486	257,513	357,339	338,862	247,205	254,277	253,227	259,970	506,264	P
324,562	328,407	304,495	741,858	299,169	293,544	303,305	337,777	313,740	840,090	Q
235,698	227,610	226,759	326,540	280,970	220,663	221,534	218,005	227,165	381,411	R
265,706	239,419	240,086	324,816	381,762	245,095	260,145	253,898	264,499	489,141	E09,10
322,584	418,188	270,211	395,347	295,036	224,193	268,785	234,228	240,041	516,522	E11
X	X	X	X	666,371	289,686	323,570	285,444	291,115	704,684	E12
334,522	323,518	324,264	507,211	839,543	364,644	365,879	374,775	367,846	879,773	E13
290,288	303,210	284,411	510,954	383,020	310,744	298,576	308,899	305,215	648,612	E14
294,891	294,404	284,439	383,234	342,687	300,123	277,501	279,873	291,417	467,251	E15
378,717	457,235	364,961	706,564	602,585	399,299	372,989	376,655	377,505	1,039,284	E16,17
287,014	288,519	278,874	331,456	554,083	318,330	303,945	290,688	346,050	749,434	E18
304,121	310,724	312,667	388,018	622,639	334,502	346,999	310,210	296,899	642,077	E19
222,448	284,098	237,265	312,142	278,236	193,333	318,599	210,253	215,991	484,300	E21
339,977	336,235	326,956	638,154	484,466	311,811	327,094	341,776	381,346	799,443	E22
314,539	321,906	314,697	323,665	345,545	343,963	299,412	307,178	314,359	526,800	E23
286,553	294,456	266,154	306,517	429,979	310,846	307,013	325,272	290,784	568,422	E24
354,747	362,454	349,779	579,956	757,297	354,308	356,487	352,273	383,142	972,212	E25
358,635	357,030	357,082	580,699	480,208	359,417	375,292	338,060	349,608	770,963	E26
390,534	274,317	322,891	521,160	443,536	242,822	304,755	308,568	230,821	515,375	E27
400,645	376,651	366,876	698,830	397,230	380,242	381,982	352,289	439,791	819,830	E28
372,859	355,056	366,053	498,606	556,089	315,205	312,841	336,186	403,317	723,458	E29
417,275	416,664	429,918	569,383	858,816	441,660	403,567	396,681	470,309	1,089,477	E30
379,270	383,650	356,068	395,818	608,630	380,121	391,161	350,650	360,259	901,493	E31
226,464	233,280	238,616	256,611	339,250	252,513	234,633	215,008	246,538	374,255	E32,20
405,028	382,694	375,173	659,729	585,035	365,131	373,146	368,875	384,166	837,435	I-1
207,749	185,967	184,991	218,342	313,462	191,191	183,999	191,084	198,226	326,548	I-2
208,134	171,840	173,655	220,679	198,262	196,354	210,588	188,617	179,408	219,785	M75
300,734	296,730	298,966	415,227	425,009	289,187	295,262	294,821	309,796	566,170	P83
197,377	193,792	186,031	217,799	191,953	183,993	182,613	185,419	198,363	234,031	R91
230,736	215,678	217,638	332,096	288,778	208,974	212,999	206,849	212,346	379,106	R92
323,238	316,949	308,400	545,129	443,865	300,918	305,491	307,876	315,218	708,716	TL
491,830	493,106	446,418	838,545	720,628	430,132	434,975	441,980	438,690	1,269,315	D
350,333	361,758	333,545	549,093	559,059	338,496	344,592	338,642	356,049	820,255	E
521,104	499,249	469,692	1,890,643	506,840	486,372	482,291	479,159	472,706	1,523,609	F
415,111	401,731	378,476	811,912	511,346	383,828	400,873	392,943	408,910	911,949	G
330,193	349,294	319,130	518,327	497,300	322,805	329,897	330,505	336,141	733,248	H
327,647	298,366	307,202	541,938	429,111	292,728	282,928	300,974	321,971	675,080	I
426,368	354,649	355,868	799,044	450,752	343,397	354,095	352,036	348,142	961,810	J
367,393	367,409	412,142	563,376	601,040	339,459	354,815	412,005	348,802	744,387	K
441,632	438,125	425,336	1,045,482	540,772	420,438	449,976	447,693	420,177	1,294,117	L
136,356	110,175	116,480	129,476	124,475	115,903	117,178	116,617	122,046	138,056	M
203,847	231,826	219,180	235,430	227,066	189,345	193,928	201,026	236,934	280,873	N
356,800	375,986	351,983	743,070	599,834	351,869	351,476	348,204	345,550	928,510	O
305,344	300,639	307,522	458,137	411,474	290,409	304,973	303,174	306,038	654,580	P
317,743	335,649	312,526	756,335	292,695	287,417	301,654	341,985	318,196	767,696	Q
227,368	216,444	217,578	329,734	268,121	212,927	212,992	210,815	219,002	382,259	R
266,540	226,981	229,151	337,008	328,000	231,768	252,173	240,106	247,704	463,818	E09,10
395,915	597,423	310,883	544,672	385,599	307,461	358,433	314,887	332,996	701,467	E11
X	X	X	X	666,371	289,686	323,570	285,444	291,115	704,684	E12
388,686	421,343	402,986	567,210	1,041,791	422,558	415,596	420,867	409,324	1,073,868	E13
309,698	329,872	334,197	711,706	486,173	312,605	313,550	336,763	323,472	944,951	E14
308,493	303,440	305,373	458,851	345,120	319,943	298,887	297,185	296,908	563,398	E15
403,069	499,613	392,778	790,138	650,667	425,940	396,167	398,455	400,263	1,112,627	E16,17
318,981	321,401	298,465	384,181	605,449	293,974	284,012	315,699	378,026	727,919	E18
287,201	300,468	309,077	429,858	539,423	314,540	299,319	306,673	316,747	679,406	E19
266,980	379,642	308,755	429,535	375,628	262,926	318,599	307,732	311,250	789,429	E21
357,268	343,389	342,933	830,232	419,557	328,789	347,620	363,057	431,365	760,316	E22
313,304	339,416	330,777	354,449	347,430	336,529	312,517	318,715	338,326	598,925	E23
319,418	289,638	284,483	350,155	516,165	300,958	327,915	336,008	290,731	609,804	E24
382,757	384,059	375,539	682,669	896,324	379,945	382,280	380,176	422,186	1,164,570	E25
369,324	375,183	364,933	722,418	545,813	364,338	400,414	340,992	344,691	886,667	E26
447,979	274,317	322,891	521,160	551,172	333,187	338,282	377,762	343,040	728,551	E27
433,681	399,925	391,856	852,681	438,743	406,642	406,140	369,076	497,982	1,051,714	E28
388,197	378,000	393,745	583,264	652,889	342,908	350,925	371,840	462,357	829,341	E29
449,414	446,906	452,693	533,910	974,814	495,326	451,495	447,032	470,309	1,323,357	E30
383,986	401,991	367,992	416,761	665,684	392,884	415,695	365,682	370,914	1,020,888	E31
219,579	234,849	215,195	274,752	359,852	196,184	203,078	217,093	252,481	468,872	E32,20
445,850	410,675	409,883	829,664	604,243	389,562	393,421	402,843	424,886	1,033,034	I-1
210,305	186,793	205,213	256,529	255,384	196,722	173,739	200,543	220,641	321,963	I-2
215,545	191,500	188,866	255,251	210,539	202,434	230,033	205,368	211,252	258,348	M75
349,229	340,360	347,689	505,589	503,414	337,352	348,570	345,559	357,732	694,529	P83
193,071	188,839	180,783	217,044	185,892	179,254	178,410	178,006	192,161	228,589	R91
228,821	209,173	213,661	348,451	279,846	209,095	207,732	202,333	209,911	395,904	R92

第５－２表　産業大分類・中分類別　常用労働者１人平均月間現金給与額

（規模５人以上）

	産業	平成29年平均	平成30年平均	令和元年平均	令和2年平均	**令和3年平均**	1月	2月
TL	調査産業計	271,893	273,292	270,755	268,279	**271,922**	268,966	271,605
D	建設業	379,459	372,590	371,979	379,950	**386,411**	381,026	389,656
E	製造業	312,278	314,112	310,784	301,446	**308,106**	302,005	304,811
F	電気・ガス・熱供給・水道業	417,027	427,004	424,911	453,041	**466,957**	493,440	501,905
G	情報通信業	367,271	395,453	373,241	368,012	**371,425**	372,329	374,592
H	運輸業，郵便業	321,340	320,968	310,935	306,322	**324,987**	316,967	333,026
I	卸売業，小売業	253,900	258,709	259,599	260,618	**267,211**	267,582	269,407
J	金融業，保険業	343,235	352,255	341,763	334,763	**335,429**	335,771	341,488
K	不動産業，物品賃貸業	300,197	279,663	307,758	305,190	**298,060**	282,612	289,343
L	学術研究，専門・技術サービス業	364,558	369,338	379,872	366,624	**379,230**	372,532	378,566
M	宿泊業，飲食サービス業	116,690	118,183	119,813	115,937	**105,882**	103,270	105,467
N	生活関連サービス業，娯楽業	196,860	198,608	178,199	180,676	**184,083**	179,598	186,628
O	教育，学習支援業	309,336	305,174	273,523	281,232	**280,582**	278,208	278,873
P	医療，福祉	236,843	242,924	246,934	239,640	**248,110**	249,255	242,936
Q	複合サービス事業	319,043	323,917	323,442	315,489	**303,615**	305,923	310,625
R	その他のサービス業	228,253	232,394	237,700	234,293	**219,407**	217,981	218,876
E09,10	食料品・たばこ	191,016	223,179	209,093	210,249	**243,632**	247,342	237,707
E11	繊維工業	267,340	237,949	219,006	262,185	**258,879**	276,449	281,847
E12	木材・木製品	360,003	329,802	344,863	290,959	**276,020**	X	X
E13	家具・装備品	323,635	367,151	351,710	363,773	**347,437**	321,804	327,036
E14	パルプ・紙	275,173	265,442	269,784	297,164	**289,904**	288,683	284,222
E15	印刷・同関連業	318,792	295,969	284,472	303,407	**282,510**	274,982	289,224
E16,17	化学、石油・石炭	382,171	403,317	402,995	374,718	**365,356**	367,882	362,226
E18	プラスチック製品	307,360	275,788	283,000	289,916	**298,892**	290,534	289,460
E19	ゴム製品	262,019	304,024	261,276	285,085	**310,871**	304,322	311,367
E21	窯業・土石製品	310,167	300,970	293,470	264,891	**231,113**	233,235	238,868
E22	鉄鋼業	337,687	339,769	341,462	325,567	**331,594**	328,525	332,676
E23	非鉄金属製造業	368,369	360,327	344,943	332,385	**298,729**	316,359	315,015
E24	金属製品製造業	279,733	284,717	282,759	264,364	**279,982**	258,901	269,704
E25	はん用機械器具	349,601	365,950	349,806	353,112	**354,642**	351,539	350,142
E26	生産用機械器具	338,781	365,124	373,793	334,928	**344,648**	324,200	335,042
E27	業務用機械器具	262,771	275,531	308,261	290,463	**294,967**	327,684	343,469
E28	電子・デバイス	341,526	338,413	314,790	285,859	**369,421**	377,518	346,155
E29	電気機械器具	356,117	321,882	330,998	291,633	**313,696**	309,710	301,913
E30	情報通信機械器具	462,587	439,666	429,352	427,084	**414,461**	408,467	414,068
E31	輸送用機械器具	367,459	357,276	362,928	342,842	**352,671**	330,105	358,790
E32,20	その他の製造業	258,569	241,369	252,104	248,160	**224,292**	198,144	214,215
I-1	卸売業	346,503	348,056	344,119	351,285	**362,291**	363,148	359,819
I-2	小売業	171,534	183,140	187,434	181,884	**184,704**	183,626	189,871
M75	宿泊業	231,875	207,235	182,632	170,567	**182,025**	185,770	178,891
P83	医療業	282,546	295,285	301,500	287,120	**292,464**	300,952	288,600
R91	職業紹介・派遣業	224,993	229,981	228,220	207,164	**186,250**	180,322	179,088
R92	その他の事業サービス	199,627	201,101	208,784	215,523	**208,164**	206,183	210,809

（規模30人以上）

	産業	平成29年平均	平成30年平均	令和元年平均	令和2年平均	**令和3年平均**	1月	2月
TL	調査産業計	298,031	298,470	297,353	295,199	**298,292**	294,432	298,376
D	建設業	454,479	418,926	412,935	427,148	**432,174**	424,796	439,588
E	製造業	327,109	333,572	333,995	326,005	**329,345**	325,267	325,065
F	電気・ガス・熱供給・水道業	430,798	440,898	439,655	448,335	**476,141**	493,440	501,905
G	情報通信業	384,308	417,058	382,458	375,585	**379,163**	377,696	382,834
H	運輸業，郵便業	320,867	316,931	308,793	303,887	**319,605**	305,811	325,566
I	卸売業，小売業	278,410	276,748	271,254	280,545	**286,628**	282,073	286,219
J	金融業，保険業	363,460	362,890	360,446	347,626	**346,422**	342,742	352,549
K	不動産業，物品賃貸業	358,992	348,740	342,601	325,277	**335,405**	314,460	322,611
L	学術研究，専門・技術サービス業	397,496	389,196	419,528	409,306	**415,348**	410,832	411,498
M	宿泊業，飲食サービス業	133,384	145,039	154,335	155,380	**118,250**	123,609	125,513
N	生活関連サービス業，娯楽業	177,306	193,940	202,991	205,765	**200,226**	195,009	205,788
O	教育，学習支援業	349,873	340,845	323,406	327,424	**345,077**	333,867	342,604
P	医療，福祉	277,895	282,432	293,967	284,022	**295,000**	298,424	292,004
Q	複合サービス事業	362,689	333,008	327,928	317,456	**306,989**	314,315	325,172
R	その他のサービス業	215,838	221,185	223,594	219,822	**210,909**	207,695	207,214
E09,10	食料品・たばこ	190,645	227,025	212,548	212,749	**231,961**	242,545	224,921
E11	繊維工業	306,654	240,133	242,200	315,325	**321,721**	317,847	311,152
E12	木材・木製品	336,733	317,547	320,466	273,765	**276,020**	X	X
E13	家具・装備品	365,295	409,857	434,065	427,057	**409,955**	411,417	408,390
E14	パルプ・紙	293,808	280,071	327,223	368,829	**312,440**	317,151	317,702
E15	印刷・同関連業	329,491	320,390	340,005	377,412	**297,844**	281,725	305,441
E16,17	化学、石油・石炭	392,959	414,449	412,226	384,900	**388,784**	393,189	384,137
E18	プラスチック製品	332,529	304,801	301,318	310,546	**310,471**	323,901	310,563
E19	ゴム製品	309,613	289,765	282,671	277,302	**300,838**	306,836	308,869
E21	窯業・土石製品	317,142	286,364	311,732	312,675	**303,455**	300,905	301,020
E22	鉄鋼業	364,017	360,682	347,977	323,392	**348,725**	348,360	338,345
E23	非鉄金属製造業	376,777	391,537	383,221	360,655	**314,095**	335,250	332,241
E24	金属製品製造業	283,093	311,100	321,747	281,614	**288,513**	274,541	286,950
E25	はん用機械器具	378,664	397,892	379,656	367,541	**380,433**	370,779	378,502
E26	生産用機械器具	354,498	368,135	383,732	365,795	**354,191**	325,873	335,158
E27	業務用機械器具	272,219	305,390	301,828	309,735	**333,602**	327,684	343,469
E28	電子・デバイス	358,124	344,153	334,658	302,745	**393,121**	395,343	355,333
E29	電気機械器具	347,548	330,582	339,824	315,519	**337,915**	331,958	321,905
E30	情報通信機械器具	478,189	445,530	429,352	440,317	**448,143**	428,648	434,141
E31	輸送用機械器具	376,380	361,313	365,565	353,255	**368,144**	342,583	379,326
E32,20	その他の製造業	270,801	272,241	229,829	245,596	**220,367**	214,137	218,211
I-1	卸売業	378,239	367,310	351,710	371,535	**386,523**	383,986	377,571
I-2	小売業	174,274	190,792	191,858	189,013	**187,682**	180,919	195,471
M75	宿泊業	263,975	217,993	192,730	187,061	**195,863**	193,339	189,178
P83	医療業	331,365	343,349	351,875	335,719	**340,966**	353,683	344,390
R91	職業紹介・派遣業	227,261	225,277	224,157	202,884	**181,167**	175,421	174,348
R92	その他の事業サービス	180,850	190,518	194,773	202,632	**204,313**	200,245	203,208

（きまって支給する給与）

賃 金

（単位：円）

令和3年月別										産業
3月	4月	5月	6月	7月	8月	9月	10月	11月	12月	
272,643	274,077	269,985	271,339	273,510	270,836	272,551	272,222	273,523	271,805	TL
394,626	389,542	371,223	376,515	388,237	385,066	387,149	391,919	391,996	390,142	D
305,555	311,755	303,500	309,068	309,692	307,835	311,964	307,614	312,664	310,862	E
500,363	480,946	463,445	471,041	453,252	453,952	450,213	450,633	449,472	448,298	F
375,764	371,980	362,603	369,763	372,964	369,984	372,770	370,138	373,417	370,912	G
324,640	321,765	319,910	329,805	321,351	321,301	326,385	326,312	325,808	332,644	H
270,812	269,163	261,735	262,827	271,646	268,355	266,228	267,902	266,341	264,630	I
343,873	342,443	335,843	330,684	336,861	328,291	331,915	333,311	332,613	332,149	J
296,420	315,679	297,311	302,024	298,950	288,883	294,756	303,460	306,523	300,587	K
371,173	381,782	367,875	373,042	393,269	382,193	383,130	378,901	379,737	388,463	L
108,295	97,320	105,754	104,892	106,922	107,815	105,570	107,113	108,281	110,005	M
175,510	196,772	198,601	173,025	176,465	180,967	170,412	191,231	189,862	189,996	N
279,913	290,751	287,861	285,968	278,790	281,417	279,075	278,886	281,694	265,687	O
245,946	248,396	248,511	248,153	250,909	245,508	252,468	248,563	248,704	247,905	P
302,120	301,350	303,496	300,369	291,012	293,206	303,058	309,715	313,046	309,808	Q
223,134	223,070	224,411	223,195	216,605	215,237	218,459	213,907	220,789	217,326	R
231,391	238,664	239,490	237,349	236,820	243,766	247,058	253,744	259,620	251,322	E09,10
274,185	282,973	269,079	280,097	243,383	223,960	249,020	233,187	240,041	254,696	E11
X	X	X	X	287,507	289,686	284,525	285,444	291,115	319,343	E12
334,522	323,518	323,583	341,505	370,372	361,653	365,434	371,538	367,846	359,801	E13
289,986	294,977	270,515	286,159	259,438	297,079	298,260	304,767	305,215	300,588	E14
290,911	287,786	281,841	280,918	274,715	288,211	274,318	275,456	289,606	282,432	E15
367,488	371,887	358,706	356,447	364,675	365,987	363,049	369,406	367,403	369,500	E16,17
281,454	288,151	278,619	285,869	324,760	315,463	302,536	290,467	319,670	320,057	E18
303,931	304,657	309,481	302,059	322,564	327,915	346,833	307,340	292,277	297,217	E19
221,403	278,246	237,265	243,774	206,733	191,180	318,599	210,130	215,991	218,026	E21
326,368	330,044	323,293	342,131	335,831	309,315	324,103	341,679	336,768	348,173	E22
293,385	318,082	309,940	251,636	293,178	301,159	298,218	305,006	280,818	270,429	E23
271,202	271,150	265,805	280,144	293,534	281,885	293,058	293,922	290,423	290,266	E24
345,867	357,458	348,631	353,696	368,549	353,731	354,590	351,398	359,147	360,808	E25
351,468	354,006	340,329	358,216	356,017	355,298	353,183	331,327	337,965	338,739	E26
305,156	274,317	322,891	346,366	299,806	242,822	304,581	308,568	230,821	285,795	E27
382,116	370,377	363,984	386,294	370,690	379,110	380,385	341,316	381,650	348,772	E28
317,536	324,761	319,122	317,563	308,272	310,376	310,842	308,255	327,692	308,348	E29
402,714	416,232	428,782	420,532	398,380	441,334	403,216	396,382	448,050	399,853	E30
358,506	383,308	354,020	356,935	329,935	351,760	349,707	349,499	354,093	355,377	E31
225,839	230,354	224,487	231,966	238,291	224,007	234,633	214,095	239,777	214,718	E32,20
359,816	367,859	363,432	365,663	362,189	362,014	364,812	361,564	361,490	355,666	I-1
192,749	182,601	172,503	173,390	193,542	187,908	181,980	187,634	184,456	186,215	I-2
192,602	169,143	169,876	184,626	180,679	194,597	191,626	184,382	177,471	174,828	M75
295,571	288,093	286,761	297,214	297,905	287,362	293,748	291,835	293,135	288,472	P83
192,830	193,033	185,465	184,375	183,681	180,285	181,724	184,801	195,856	193,700	R91
212,939	209,651	214,056	211,496	206,545	205,929	209,348	202,786	206,089	202,013	R92
298,466	301,522	297,498	296,456	297,839	296,206	297,945	299,346	301,086	300,404	TL
447,440	447,611	428,088	412,479	434,126	427,433	429,172	436,260	432,994	426,666	D
327,021	334,045	327,115	330,444	326,387	328,884	330,121	330,148	336,111	331,753	E
500,363	480,946	463,445	471,041	469,914	470,615	466,445	466,447	465,565	464,387	F
381,868	376,074	367,591	374,314	381,021	377,876	385,083	381,676	383,215	380,889	G
314,392	313,188	311,236	320,122	314,887	319,594	323,504	327,421	327,588	332,493	H
286,173	287,957	284,640	282,240	287,529	287,382	278,790	293,469	289,858	293,264	I
350,495	346,377	349,730	342,060	349,488	339,820	345,664	347,022	344,364	346,693	J
332,271	356,878	336,922	339,816	343,902	327,293	333,741	341,771	343,282	331,400	K
408,098	421,461	418,105	412,872	416,971	416,407	411,062	419,545	416,144	421,265	L
133,443	109,684	116,304	114,193	115,993	114,042	113,970	116,027	115,844	120,350	M
200,113	228,475	218,471	185,977	187,129	188,674	188,851	198,030	205,495	200,701	N
340,138	365,943	351,145	351,457	348,130	345,658	345,049	338,454	345,354	333,408	O
288,867	295,318	293,962	292,782	296,934	288,863	302,631	295,765	296,098	298,378	P
314,596	302,804	311,663	305,277	285,896	286,860	301,249	309,228	317,096	308,893	Q
213,795	212,078	214,759	212,772	208,758	209,944	210,900	206,082	214,074	212,831	R
223,137	226,028	228,633	229,753	217,957	230,076	235,474	239,909	247,326	238,645	E09,10
325,060	335,755	308,708	325,351	328,900	307,005	323,669	312,796	332,996	331,619	E11
X	X	X	X	287,507	289,686	284,525	285,444	291,115	319,343	E12
388,686	421,343	401,962	418,486	399,813	421,553	414,925	419,169	409,324	407,782	E13
309,698	323,445	311,212	320,179	252,168	312,605	313,550	329,212	323,472	319,114	E14
301,752	297,243	301,326	296,925	292,496	316,712	293,137	294,816	293,720	299,574	E15
389,822	398,007	385,311	380,441	386,957	388,547	385,555	389,832	390,989	393,020	E16,17
318,423	320,719	297,995	300,022	307,636	292,184	283,635	315,304	333,263	322,402	E18
286,876	294,497	303,678	283,875	301,528	303,331	299,035	301,778	308,865	310,606	E19
265,052	368,900	308,755	304,566	275,053	259,009	318,599	307,503	311,250	320,809	E21
336,583	337,874	337,218	366,912	359,659	327,727	342,923	362,904	361,271	365,088	E22
306,597	336,223	327,838	257,452	304,598	317,632	312,262	317,255	293,700	282,782	E23
288,186	285,739	284,401	293,058	290,475	286,409	299,627	294,771	290,683	287,258	E24
370,750	382,225	374,110	382,211	392,858	379,238	380,448	379,387	388,799	385,877	E25
361,509	370,314	361,642	369,571	369,289	362,977	365,463	339,069	340,682	348,300	E26
313,654	274,317	322,891	346,366	347,561	333,187	338,282	377,762	343,040	344,537	E27
409,538	391,004	387,754	412,104	406,056	405,017	403,869	353,569	415,300	377,289	E28
334,727	337,321	343,677	340,189	336,722	336,398	348,253	334,628	361,348	327,827	E29
432,518	446,405	451,373	451,903	438,964	494,943	451,072	446,671	448,050	466,025	E30
378,507	401,563	365,431	368,110	340,997	370,522	364,043	364,250	370,173	372,233	E31
219,579	226,458	214,211	223,026	228,141	195,220	203,078	214,577	251,410	226,611	E32,20
377,901	393,041	391,671	384,042	386,899	384,162	386,861	389,824	388,354	394,106	I-1
195,114	183,562	178,331	181,258	188,957	191,429	171,994	198,474	192,878	193,785	I-2
188,871	186,849	187,150	193,218	195,241	200,806	197,434	200,535	207,719	214,027	M75
341,859	332,254	330,111	341,705	342,648	335,764	346,336	341,165	341,837	340,059	P83
188,098	188,102	180,165	181,498	178,528	175,199	177,434	177,327	189,486	188,633	R91
208,003	203,895	209,539	208,689	203,085	206,845	205,486	197,957	203,188	201,611	R92

第５－３表　産業大分類・中分類別　常用労働者１人平均月間現金給与額

（規模５人以上）

	産業	平成29年平均	平成30年平均	令和元年平均	令和2年平均	**令和3年平均**	1月	2月
TL	調査産業計	251,691	253,362	252,271	252,085	**254,517**	251,973	254,654
D	建設業	343,426	343,034	346,927	349,197	**350,902**	347,133	352,424
E	製造業	285,227	286,745	285,647	280,905	**285,100**	282,450	283,791
F	電気・ガス・熱供給・水道業	375,956	380,955	383,531	406,502	**420,162**	441,938	447,678
G	情報通信業	336,462	364,796	342,803	338,174	**337,640**	337,434	339,802
H	運輸業，郵便業	280,080	278,150	271,038	272,600	**286,365**	277,793	293,540
I	卸売業，小売業	241,712	246,032	246,181	249,955	**256,099**	256,116	258,893
J	金融業，保険業	319,485	328,005	317,213	306,164	**306,910**	306,075	313,391
K	不動産業，物品賃貸業	281,274	261,019	289,192	287,162	**277,620**	265,202	270,793
L	学術研究，専門・技術サービス業	331,922	337,851	350,551	339,272	**347,962**	341,745	348,634
M	宿泊業，飲食サービス業	109,517	111,429	113,000	111,316	**102,468**	99,212	102,324
N	生活関連サービス業，娯楽業	188,640	188,037	168,590	174,410	**179,409**	175,544	183,126
O	教育，学習支援業	298,790	292,806	268,385	276,050	**275,595**	272,202	274,068
P	医療，福祉	222,140	227,601	232,594	228,354	**235,506**	236,543	230,616
Q	複合サービス事業	304,075	305,786	304,693	297,804	**290,026**	286,867	291,676
R	その他のサービス業	207,215	211,390	218,922	219,131	**205,149**	204,578	205,453
E09,10	食料品・たばこ	171,974	204,736	191,647	194,542	**223,891**	229,450	222,468
E11	繊維工業	249,324	231,960	208,027	251,085	**250,102**	268,887	272,775
E12	木材・木製品	320,846	293,292	307,283	270,052	**232,824**	X	X
E13	家具・装備品	305,025	347,644	322,061	337,776	**319,092**	296,088	298,784
E14	パルプ・紙	254,597	244,761	252,926	275,455	**272,062**	269,165	262,516
E15	印刷・同関連業	287,336	267,865	250,575	260,056	**257,357**	249,681	263,626
E16,17	化学、石油・石炭	353,620	381,061	385,334	358,548	**347,091**	352,738	345,502
E18	プラスチック製品	279,761	250,199	261,837	270,127	**274,362**	267,414	263,542
E19	ゴム製品	241,905	278,872	245,170	267,511	**286,464**	281,951	288,703
E21	窯業・土石製品	284,319	273,600	270,441	249,507	**216,934**	220,386	229,339
E22	鉄鋼業	290,169	300,780	299,739	300,628	**298,480**	301,866	305,066
E23	非鉄金属製造業	320,823	329,537	315,672	309,585	**266,727**	289,862	282,542
E24	金属製品製造業	262,643	257,265	257,465	249,587	**262,070**	245,167	254,927
E25	はん用機械器具	318,320	326,505	310,483	322,848	**323,876**	325,890	323,769
E26	生産用機械器具	302,312	322,053	340,917	317,379	**315,705**	303,083	308,262
E27	業務用機械器具	246,923	259,089	291,931	268,688	**270,158**	311,370	323,491
E28	電子・デバイス	314,075	305,998	290,078	267,904	**344,201**	350,747	322,420
E29	電気機械器具	332,474	302,116	317,579	276,696	**294,959**	297,000	284,419
E30	情報通信機械器具	426,648	403,948	394,038	404,109	**389,971**	388,249	392,403
E31	輸送用機械器具	318,973	310,453	322,294	309,779	**315,682**	297,108	322,760
E32,20	その他の製造業	250,877	230,200	237,929	234,871	**210,221**	189,919	205,413
I-1	卸売業	329,591	331,575	326,581	336,479	**346,518**	347,812	345,238
I-2	小売業	163,547	173,680	177,533	174,820	**177,636**	175,559	182,935
M75	宿泊業	215,759	192,516	168,205	160,212	**176,063**	177,683	173,871
P83	医療業	260,449	272,998	279,567	269,652	**272,027**	279,067	268,054
R91	職業紹介・派遣業	210,337	213,560	214,617	195,378	**175,364**	171,583	169,803
R92	その他の事業サービス	180,148	182,701	190,330	200,695	**194,539**	193,272	197,580

（規模30人以上）

	産業	平成29年平均	平成30年平均	令和元年平均	令和2年平均	**令和3年平均**	1月	2月
TL	調査産業計	274,111	274,789	274,486	274,889	**276,035**	272,680	276,517
D	建設業	413,518	384,563	381,764	386,603	**383,571**	379,826	386,820
E	製造業	296,648	302,298	303,937	299,657	**301,637**	300,550	298,778
F	電気・ガス・熱供給・水道業	386,456	389,955	395,031	404,621	**426,458**	441,938	447,678
G	情報通信業	350,394	382,080	347,889	342,287	**342,155**	339,985	344,853
H	運輸業，郵便業	274,890	271,376	267,439	268,856	**277,080**	261,848	282,467
I	卸売業，小売業	265,994	264,372	255,831	267,886	**272,336**	267,843	272,857
J	金融業，保険業	337,535	336,485	333,306	314,013	**311,609**	309,428	319,492
K	不動産業，物品賃貸業	336,236	323,892	318,649	299,526	**305,854**	289,297	295,673
L	学術研究，専門・技術サービス業	360,415	351,785	379,191	375,614	**378,490**	376,609	379,545
M	宿泊業，飲食サービス業	124,695	135,720	144,694	149,220	**114,433**	119,037	122,249
N	生活関連サービス業，娯楽業	168,032	185,234	193,028	201,252	**194,051**	189,029	200,675
O	教育，学習支援業	336,158	324,829	317,992	320,799	**338,723**	325,581	336,738
P	医療，福祉	257,820	261,906	272,843	267,820	**275,919**	279,242	273,808
Q	複合サービス事業	342,333	313,382	305,287	294,308	**287,543**	288,792	295,887
R	その他のサービス業	196,572	200,685	204,921	205,228	**197,369**	194,860	193,730
E09,10	食料品・たばこ	169,440	206,407	193,624	194,558	**212,284**	223,283	209,112
E11	繊維工業	284,870	230,222	225,606	296,163	**307,016**	305,027	296,154
E12	木材・木製品	294,996	277,794	271,447	232,923	**232,824**	X	X
E13	家具・装備品	343,175	387,564	396,414	387,084	**370,977**	371,873	365,516
E14	パルプ・紙	261,852	252,011	300,846	336,754	**285,591**	289,950	288,085
E15	印刷・同関連業	292,827	287,199	291,135	308,206	**259,476**	246,926	268,946
E16,17	化学、石油・石炭	363,924	390,618	394,346	366,790	**367,665**	375,795	364,937
E18	プラスチック製品	297,219	271,669	271,863	281,926	**280,804**	291,057	274,211
E19	ゴム製品	275,065	262,292	258,597	251,002	**262,094**	271,518	272,586
E21	窯業・土石製品	288,266	263,349	282,104	291,548	**279,675**	279,130	285,489
E22	鉄鋼業	312,275	304,980	285,412	288,919	**306,284**	312,953	298,440
E23	非鉄金属製造業	323,669	354,445	350,445	335,492	**277,571**	305,857	296,231
E24	金属製品製造業	270,420	276,397	287,477	257,964	**263,718**	252,261	263,861
E25	はん用機械器具	343,816	354,736	337,322	333,449	**343,422**	342,082	344,457
E26	生産用機械器具	309,321	325,497	352,537	344,863	**321,776**	300,691	306,430
E27	業務用機械器具	254,489	282,846	278,952	283,079	**313,832**	311,370	323,491
E28	電子・デバイス	329,613	312,752	304,933	280,865	**365,435**	361,808	329,143
E29	電気機械器具	325,048	308,228	326,401	303,369	**319,663**	315,409	304,979
E30	情報通信機械器具	439,630	408,832	394,038	414,383	**420,455**	406,781	411,623
E31	輸送用機械器具	323,981	311,559	318,890	315,875	**328,378**	307,652	339,236
E32,20	その他の製造業	263,493	261,054	212,145	228,891	**209,602**	204,220	207,182
I-1	卸売業	361,147	350,915	329,408	351,851	**364,271**	363,047	356,374
I-2	小売業	166,736	182,230	183,224	183,422	**181,274**	173,348	189,891
M75	宿泊業	243,017	201,321	176,916	177,301	**189,752**	185,997	184,602
P83	医療業	301,804	314,683	321,161	311,586	**311,984**	322,630	315,875
R91	職業紹介・派遣業	211,780	208,455	209,999	191,628	**171,956**	167,477	166,030
R92	その他の事業サービス	164,536	172,196	175,290	186,356	**189,926**	186,624	189,083

（所定内給与）

賃 金

（単位：円）

令和3年月別										産業
3月	4月	5月	6月	7月	8月	9月	10月	11月	12月	
255,032	255,921	252,708	254,632	256,149	253,859	255,551	254,717	255,580	253,428	TL
355,570	349,919	339,204	341,284	351,032	351,951	351,876	357,675	360,186	352,608	D
283,641	288,069	282,069	286,411	285,678	285,253	287,945	282,931	286,504	286,502	E
444,987	426,208	415,234	426,516	413,030	411,575	406,802	406,231	405,872	405,897	F
339,401	335,961	329,712	338,175	339,855	336,943	340,843	337,438	338,438	337,728	G
285,228	283,358	281,368	295,195	285,837	282,495	286,890	288,510	286,252	289,993	H
259,069	257,273	251,479	252,748	261,166	257,362	255,902	256,643	254,086	252,536	I
314,670	311,400	306,147	301,447	308,360	301,765	306,630	304,957	304,696	303,507	J
276,320	294,361	275,436	282,902	276,971	269,037	276,219	282,214	284,340	277,519	K
339,479	345,461	336,463	341,929	359,672	351,216	354,107	349,975	349,313	357,382	L
104,476	94,627	102,463	101,965	103,859	104,086	102,458	104,017	104,694	105,610	M
171,852	191,435	193,437	169,457	172,007	176,918	165,719	184,815	184,545	184,137	N
275,481	285,089	282,064	280,933	273,885	275,848	276,122	273,092	277,280	261,218	O
233,663	236,363	233,698	235,387	238,308	233,342	239,814	236,150	236,721	235,424	P
289,782	287,214	289,195	288,044	281,485	288,373	290,454	298,798	298,647	290,226	Q
209,521	208,494	210,086	209,376	201,841	201,413	204,406	199,392	205,772	201,572	R
215,988	221,419	221,649	220,405	219,121	223,054	227,020	228,314	232,311	225,802	E09,10
266,668	274,374	262,234	272,395	235,244	215,046	243,344	225,409	220,283	247,147	E11
X	X	X	X	252,348	252,294	241,968	233,671	245,093	287,017	E12
312,587	299,134	299,341	313,351	342,930	333,966	338,393	332,096	333,651	328,126	E13
271,501	274,371	255,607	271,473	246,174	280,324	281,401	285,743	286,022	281,401	E14
266,161	264,420	256,365	259,043	250,545	260,681	247,918	250,948	261,279	257,968	E15
351,139	355,427	340,825	338,680	345,492	347,653	344,499	349,493	345,592	348,704	E16,17
256,982	262,813	249,665	262,661	294,474	298,184	278,210	267,097	296,908	294,769	E18
277,741	281,889	289,965	276,912	293,116	307,514	321,877	284,258	266,245	267,112	E19
210,992	255,728	218,753	236,316	200,754	178,839	290,637	192,720	199,674	203,172	E21
296,501	294,441	295,699	306,040	301,705	279,331	291,142	301,893	299,342	308,844	E22
259,694	284,850	281,276	224,799	262,324	264,710	264,585	269,088	247,546	239,275	E23
256,625	254,166	251,152	264,003	273,212	262,543	271,370	273,327	269,061	269,455	E24
316,461	329,364	321,608	320,700	331,140	321,312	322,840	319,239	325,218	328,934	E25
321,887	322,399	315,236	324,775	324,900	327,297	321,367	302,628	305,582	311,177	E26
277,725	259,531	305,983	322,105	266,447	230,184	263,789	272,666	218,316	253,504	E27
357,898	341,760	340,302	359,529	345,341	354,035	354,996	316,199	354,437	329,211	E28
296,172	304,706	303,870	298,738	289,018	289,391	292,900	289,575	304,647	289,084	E29
382,694	391,096	405,087	398,241	375,388	412,511	378,751	369,194	412,750	371,096	E30
317,882	329,163	314,374	316,444	295,537	321,026	316,504	316,210	319,586	321,779	E31
210,077	212,949	206,606	214,942	220,803	207,086	216,804	205,165	225,510	206,424	E32,20
344,245	350,781	348,011	350,795	347,458	346,475	350,133	345,280	343,521	338,454	I-1
184,363	175,261	166,780	167,476	186,728	180,819	175,374	180,681	177,118	178,530	I-2
187,694	163,751	164,230	181,376	176,360	187,966	187,496	179,692	170,058	163,015	M75
275,884	268,795	265,857	276,324	277,900	267,641	272,165	271,018	273,254	268,460	P83
182,237	182,369	175,830	173,942	172,265	169,684	170,824	171,669	183,297	181,306	R91
199,062	196,631	199,643	197,278	192,335	191,542	196,207	190,031	192,595	188,172	R92

276,112	278,412	274,771	275,165	276,275	274,447	276,441	276,730	277,860	277,059	TL
394,471	393,949	381,462	367,466	382,705	383,427	382,021	385,504	388,039	377,574	D
300,576	305,801	301,360	302,734	298,633	301,450	302,583	300,934	303,721	302,595	E
444,987	426,208	415,234	426,516	424,725	423,052	417,750	416,605	416,587	416,843	F
342,814	337,155	331,895	339,052	345,387	341,673	349,335	344,995	344,648	344,237	G
269,271	270,004	268,484	282,066	279,212	278,341	281,850	284,339	282,764	284,830	H
272,288	272,331	270,059	269,182	273,653	272,801	265,532	278,953	274,605	277,977	I
316,208	310,391	314,138	306,828	314,743	305,000	313,256	311,189	309,015	309,500	J
304,746	323,747	302,037	310,863	312,476	298,502	305,998	310,850	314,088	301,606	K
373,299	379,769	378,897	375,579	378,468	379,779	375,682	383,169	377,737	383,417	L
129,033	106,734	112,808	111,598	113,063	110,346	110,415	112,502	110,908	114,513	M
195,008	220,408	210,311	181,571	182,328	182,758	183,077	192,220	198,751	192,581	N
334,478	358,775	343,751	345,550	342,127	338,654	341,074	330,403	339,838	327,970	O
270,651	277,335	271,429	273,666	277,931	270,263	283,111	276,861	277,720	279,094	P
296,982	282,950	292,147	286,597	271,670	280,573	282,825	293,646	295,933	282,099	Q
199,833	198,577	200,814	199,437	195,668	196,377	197,960	192,996	199,755	198,399	R
207,148	207,969	212,333	211,753	201,662	209,788	216,214	214,717	220,542	213,221	E09,10
312,196	320,894	296,068	311,917	315,212	296,431	312,340	301,329	297,200	319,373	E11
X	X	X	X	252,348	252,294	241,968	233,671	245,093	287,017	E12
355,848	380,532	365,544	376,090	369,101	384,145	378,264	377,727	366,830	362,706	E13
282,126	295,678	285,888	294,751	233,729	288,747	287,061	297,743	293,250	290,300	E14
263,913	264,214	260,499	261,721	254,153	272,333	251,674	257,235	251,385	261,644	E15
370,853	378,521	364,625	359,854	364,733	367,399	364,227	366,823	365,714	369,096	E16,17
285,831	287,770	268,669	274,517	275,520	266,737	260,884	288,411	302,133	294,447	E18
244,207	257,397	272,577	243,089	258,777	271,833	262,028	262,828	265,796	262,464	E19
251,101	329,805	276,407	293,027	264,177	236,556	290,637	275,992	281,342	292,493	E21
295,084	297,903	299,981	315,251	317,256	287,083	300,677	316,346	316,019	318,442	E22
269,931	298,549	296,005	225,203	269,277	276,816	273,654	277,015	251,137	243,646	E23
266,628	261,300	262,466	268,210	264,829	260,477	270,893	268,663	263,116	261,897	E24
335,683	348,473	342,497	341,461	349,394	341,761	342,591	340,050	346,617	345,950	E25
328,844	333,261	327,982	332,203	333,169	335,501	333,307	305,113	306,023	318,560	E26
295,340	259,531	305,983	322,105	324,549	312,481	317,584	359,309	320,635	321,807	E27
382,660	357,903	360,331	383,164	379,174	378,113	377,416	328,261	385,498	359,509	E28
319,288	320,967	329,017	321,220	317,895	313,210	330,780	317,236	336,117	309,772	E29
409,294	417,253	425,178	425,894	412,881	461,843	423,430	414,099	412,750	430,335	E30
333,154	347,370	327,278	330,213	302,323	335,693	326,893	326,406	331,049	333,340	E31
206,600	216,691	206,161	216,017	219,062	184,871	191,352	207,245	229,595	220,072	E32,20
356,394	367,864	368,308	363,493	365,227	361,371	365,829	367,613	364,848	371,003	I-1
188,795	177,425	172,471	175,631	182,815	184,987	166,418	191,544	185,751	186,209	I-2
185,337	181,890	183,015	190,342	191,025	195,591	193,105	195,853	196,355	196,959	M75
314,096	304,988	300,333	312,457	314,343	307,557	315,107	311,745	313,732	311,189	P83
178,970	178,633	171,788	171,865	169,151	166,304	168,921	167,248	179,248	178,207	R91
192,306	190,156	194,668	193,930	188,705	191,674	191,456	184,580	188,864	187,064	R92

第５－４表　産業大分類・中分類別　常用労働者１人平均月間現金給与額

（規模５人以上）

	産業	平成29年平均	平成30年平均	令和元年平均	令和2年平均	**令和3年平均**	1月	2月
TL	調査産業計	20,202	19,930	18,484	16,194	**17,405**	16,993	16,951
D	建設業	36,033	29,556	25,052	30,753	**35,509**	33,893	37,232
E	製造業	27,051	27,367	25,137	20,541	**23,006**	19,555	21,020
F	電気・ガス・熱供給・水道業	41,071	46,049	41,380	46,539	**46,795**	51,502	54,227
G	情報通信業	30,809	30,657	30,438	29,838	**33,785**	34,895	34,790
H	運輸業，郵便業	41,260	42,818	39,897	33,722	**38,622**	39,174	39,486
I	卸売業，小売業	12,188	12,677	13,418	10,663	**11,112**	11,466	10,514
J	金融業，保険業	23,750	24,250	24,550	28,599	**28,519**	29,696	28,097
K	不動産業，物品賃貸業	18,923	18,644	18,566	18,028	**20,440**	17,410	18,550
L	学術研究，専門・技術サービス業	32,636	31,487	29,321	27,352	**31,268**	30,787	29,932
M	宿泊業，飲食サービス業	7,173	6,754	6,813	4,621	**3,414**	4,058	3,143
N	生活関連サービス業，娯楽業	8,220	10,571	9,609	6,266	**4,674**	4,054	3,502
O	教育，学習支援業	10,546	12,368	5,138	5,182	**4,987**	6,006	4,805
P	医療，福祉	14,703	15,323	14,340	11,286	**12,604**	12,712	12,320
Q	複合サービス事業	14,968	18,131	18,749	17,685	**13,589**	19,056	18,949
R	その他のサービス業	21,038	21,004	18,778	15,162	**14,258**	13,403	13,423
E09,10	食料品・たばこ	19,042	18,443	17,446	15,707	**19,741**	17,892	15,239
E11	繊維工業	18,016	5,989	10,979	11,100	**8,777**	7,562	9,072
E12	木材・木製品	39,157	36,510	37,580	20,907	**43,196**	X	X
E13	家具・装備品	18,610	19,507	29,649	25,997	**28,345**	25,716	28,252
E14	パルプ・紙	20,576	20,681	16,858	21,709	**17,842**	19,518	21,706
E15	印刷・同関連業	31,456	28,104	33,897	43,351	**25,153**	25,301	25,598
E16,17	化学、石油・石炭	28,551	22,256	17,661	16,170	**18,265**	15,144	16,724
E18	プラスチック製品	27,599	25,589	21,163	19,789	**24,530**	23,120	25,918
E19	ゴム製品	20,114	25,152	16,106	17,574	**24,407**	22,371	22,664
E21	窯業・土石製品	25,848	27,370	23,029	15,384	**14,179**	12,849	9,529
E22	鉄鋼業	47,518	38,989	41,723	24,939	**33,114**	26,659	27,610
E23	非鉄金属製造業	47,546	30,790	29,271	22,800	**32,002**	26,497	32,473
E24	金属製品製造業	17,090	27,452	25,294	14,777	**17,912**	13,734	14,777
E25	はん用機械器具	31,281	39,445	39,323	30,264	**30,766**	25,649	26,373
E26	生産用機械器具	36,469	43,071	32,876	17,549	**28,943**	21,117	26,780
E27	業務用機械器具	15,848	16,442	16,330	21,775	**24,809**	16,314	19,978
E28	電子・デバイス	27,451	32,415	24,712	17,955	**25,220**	26,771	23,735
E29	電気機械器具	23,643	19,766	13,419	14,937	**18,737**	12,710	17,494
E30	情報通信機械器具	35,939	35,718	35,314	22,975	**24,490**	20,218	21,665
E31	輸送用機械器具	48,486	46,823	40,634	33,063	**36,989**	32,997	36,030
E32,20	その他の製造業	7,692	11,169	14,175	13,289	**14,071**	8,225	8,802
I-1	卸売業	16,912	16,481	17,538	14,806	**15,773**	15,336	14,581
I-2	小売業	7,987	9,460	9,901	7,064	**7,068**	8,067	6,936
M75	宿泊業	16,116	14,719	14,427	10,355	**5,962**	8,087	5,020
P83	医療業	22,097	22,287	21,933	17,468	**20,437**	21,885	20,546
R91	職業紹介・派遣業	14,656	16,421	13,603	11,786	**10,886**	8,739	9,285
R92	その他の事業サービス	19,479	18,400	18,454	14,828	**13,625**	12,911	13,229
（規模30人以上）								
TL	調査産業計	23,920	23,681	22,867	20,310	**22,257**	21,752	21,859
D	建設業	40,961	34,363	31,171	40,545	**48,603**	44,970	52,768
E	製造業	30,461	31,274	30,058	26,348	**27,708**	24,717	26,287
F	電気・ガス・熱供給・水道業	44,342	50,943	44,624	43,714	**49,683**	51,502	54,227
G	情報通信業	33,914	34,978	34,569	33,298	**37,008**	37,711	37,981
H	運輸業，郵便業	45,977	45,555	41,354	35,031	**42,525**	43,963	43,099
I	卸売業，小売業	12,416	12,376	15,423	12,659	**14,292**	14,230	13,362
J	金融業，保険業	25,925	26,405	27,140	33,613	**34,813**	33,314	33,057
K	不動産業，物品賃貸業	22,756	24,848	23,952	25,751	**29,551**	25,163	26,938
L	学術研究，専門・技術サービス業	37,081	37,411	40,337	33,692	**36,858**	34,223	31,953
M	宿泊業，飲食サービス業	8,689	9,319	9,641	6,160	**3,817**	4,572	3,264
N	生活関連サービス業，娯楽業	9,274	8,706	9,963	4,513	**6,175**	5,980	5,113
O	教育，学習支援業	13,715	16,016	5,414	6,625	**6,354**	8,286	5,866
P	医療，福祉	20,075	20,526	21,124	16,202	**19,081**	19,182	18,196
Q	複合サービス事業	20,356	19,626	22,641	23,148	**19,446**	25,523	29,285
R	その他のサービス業	19,266	20,500	18,673	14,594	**13,540**	12,835	13,484
E09,10	食料品・たばこ	21,205	20,618	18,924	18,191	**19,677**	19,262	15,809
E11	繊維工業	21,784	9,911	16,594	19,162	**14,705**	12,820	14,998
E12	木材・木製品	41,737	39,753	49,019	40,842	**43,196**	X	X
E13	家具・装備品	22,120	22,293	37,651	39,973	**38,978**	39,544	42,874
E14	パルプ・紙	31,956	28,060	26,377	32,075	**26,849**	27,201	29,617
E15	印刷・同関連業	36,664	33,191	48,870	69,206	**38,368**	34,799	36,495
E16,17	化学、石油・石炭	29,035	23,831	17,880	18,110	**21,119**	17,394	19,200
E18	プラスチック製品	35,310	33,132	29,455	28,620	**29,667**	32,844	36,352
E19	ゴム製品	34,548	27,473	24,074	26,300	**38,744**	35,318	36,283
E21	窯業・土石製品	28,876	23,015	29,628	21,127	**23,780**	21,775	15,531
E22	鉄鋼業	51,742	55,702	62,565	34,473	**42,441**	35,407	39,905
E23	非鉄金属製造業	53,108	37,092	32,776	25,163	**36,524**	29,393	36,010
E24	金属製品製造業	12,673	34,703	34,270	23,650	**24,795**	22,280	23,089
E25	はん用機械器具	34,848	43,156	42,334	34,092	**37,011**	28,697	34,045
E26	生産用機械器具	45,177	42,638	31,195	20,932	**32,415**	25,182	28,728
E27	業務用機械器具	17,730	22,544	22,876	26,656	**19,770**	16,314	19,978
E28	電子・デバイス	28,511	31,401	29,725	21,880	**27,686**	33,535	26,190
E29	電気機械器具	22,500	22,354	13,423	12,150	**18,252**	16,549	16,926
E30	情報通信機械器具	38,559	36,698	35,314	25,934	**27,688**	21,867	22,518
E31	輸送用機械器具	52,399	49,754	46,675	37,380	**39,766**	34,931	40,090
E32,20	その他の製造業	7,308	11,187	17,684	16,705	**10,765**	9,917	11,029
I-1	卸売業	17,092	16,395	22,302	19,684	**22,252**	20,939	21,197
I-2	小売業	7,538	8,562	8,634	5,591	**6,408**	7,571	5,580
M75	宿泊業	20,958	16,672	15,814	9,760	**6,111**	7,342	4,576
P83	医療業	29,561	28,666	30,714	24,133	**28,982**	31,053	28,515
R91	職業紹介・派遣業	15,481	16,822	14,158	11,256	**9,211**	7,944	8,318
R92	その他の事業サービス	16,314	18,322	19,483	16,276	**14,387**	13,621	14,125

（超過労働給与）

賃 金

（単位：円）

令和3年月別										産業
3月	4月	5月	6月	7月	8月	9月	10月	11月	12月	
17,611	18,156	17,277	16,707	17,361	16,977	17,000	17,505	17,943	18,377	TL
39,056	39,623	32,019	35,231	37,205	33,115	35,273	34,244	31,810	37,534	D
21,914	23,686	21,431	22,657	24,014	22,582	24,019	24,683	26,160	24,360	E
55,376	54,738	48,211	44,525	40,222	42,377	43,411	44,402	43,600	42,401	F
36,363	36,019	32,891	31,588	33,109	33,041	31,927	32,700	34,979	33,184	G
39,412	38,407	38,542	34,610	35,514	38,806	39,495	37,802	39,556	42,651	H
11,743	11,890	10,256	10,079	10,480	10,993	10,326	11,259	12,255	12,094	I
29,203	31,043	29,696	29,237	28,501	26,526	25,285	28,354	27,917	28,642	J
20,100	21,318	21,875	19,122	21,979	19,846	18,537	21,246	22,183	23,068	K
31,694	36,321	31,412	31,113	33,597	30,977	29,023	28,926	30,424	31,081	L
3,819	2,693	3,291	2,927	3,063	3,729	3,112	3,096	3,587	4,395	M
3,658	5,337	5,164	3,568	4,458	4,049	4,693	6,416	5,317	5,859	N
4,432	5,662	5,797	5,035	4,905	5,569	2,953	5,794	4,414	4,469	O
12,283	12,033	14,813	12,766	12,601	12,166	12,654	12,413	11,983	12,481	P
12,338	14,136	14,301	12,325	9,527	4,833	12,604	10,917	14,399	19,582	Q
13,613	14,576	14,325	13,819	14,764	13,824	14,053	14,515	15,017	15,754	R
15,403	17,245	17,841	16,944	17,699	20,712	20,038	25,430	27,309	25,520	E09,10
7,517	8,599	6,845	7,702	8,139	8,914	5,676	7,778	19,758	7,549	E11
X	X	X	X	35,159	37,392	42,557	51,773	46,022	32,326	E12
21,935	24,384	24,242	28,154	27,442	27,687	27,041	39,442	34,195	31,675	E13
18,485	20,606	14,908	14,686	13,264	16,755	16,859	19,024	19,193	19,187	E14
24,750	23,366	25,476	21,875	24,170	27,530	26,400	24,508	28,327	24,464	E15
16,349	16,460	17,881	17,767	19,183	18,334	18,550	19,913	21,811	20,796	E16,17
24,472	25,338	28,954	23,208	30,286	17,279	24,326	23,370	22,762	25,288	E18
26,190	22,768	19,516	25,147	29,448	20,401	24,956	23,082	26,032	30,105	E19
10,411	22,518	18,512	7,458	5,979	12,341	27,962	17,410	16,317	14,854	E21
29,867	35,603	27,594	36,091	34,126	29,984	32,961	39,786	37,426	39,329	E22
33,691	33,232	28,664	26,837	30,854	36,449	33,633	35,918	33,272	31,154	E23
14,577	16,984	14,653	16,141	20,322	19,342	21,688	20,595	21,362	20,811	E24
29,406	28,094	27,023	32,996	37,409	32,419	31,750	32,159	33,929	31,874	E25
29,581	31,607	25,093	33,441	31,117	28,001	31,816	28,699	32,383	27,562	E26
27,431	14,786	16,908	24,261	33,359	12,638	40,792	35,902	12,505	32,291	E27
24,218	28,617	23,682	26,765	25,349	25,075	25,389	25,117	27,213	19,561	E28
21,364	20,055	15,252	18,825	19,254	20,985	17,942	18,680	23,045	19,264	E29
20,020	25,136	23,695	22,291	22,992	28,823	24,465	27,188	35,300	28,757	E30
40,624	54,145	39,646	40,491	34,398	30,734	33,203	33,289	34,507	33,598	E31
15,762	17,405	17,881	17,024	17,488	16,921	17,829	8,930	14,267	8,294	E32,20
15,571	17,078	15,421	14,868	14,731	15,539	14,679	16,284	17,969	17,212	I-1
8,386	7,340	5,723	5,914	6,814	7,089	6,606	6,953	7,338	7,685	I-2
4,908	5,392	5,646	3,250	4,319	6,631	4,130	4,690	7,413	11,813	M75
19,687	19,298	20,904	20,890	20,005	19,721	21,583	20,817	19,881	20,012	P83
10,593	10,664	9,635	10,433	11,416	10,601	10,900	13,132	12,559	12,394	R91
13,877	13,020	14,413	14,218	14,210	14,387	13,141	12,755	13,494	13,841	R92
22,354	23,110	22,727	21,291	21,564	21,759	21,504	22,616	23,226	23,345	TL
52,969	53,662	46,626	45,013	51,421	44,006	47,151	50,756	44,955	49,092	D
26,445	28,244	25,755	27,710	27,754	27,434	27,538	29,214	32,390	29,158	E
55,376	54,738	48,211	44,525	45,189	47,563	48,695	49,842	48,978	47,544	F
39,054	38,919	35,696	35,262	35,634	36,203	35,748	36,681	38,567	36,652	G
45,121	43,184	42,752	38,056	35,675	41,253	41,654	43,082	44,824	47,663	H
13,885	15,626	14,581	13,058	13,876	14,581	13,258	14,516	15,253	15,287	I
34,287	35,986	35,592	35,232	34,745	34,820	32,408	35,833	35,349	37,193	J
27,525	33,131	34,885	28,953	31,426	28,791	27,743	30,921	29,194	29,794	K
34,799	41,692	39,208	37,293	38,503	36,628	35,380	36,376	38,407	37,848	L
4,410	2,950	3,496	2,595	2,930	3,696	3,555	3,525	4,936	5,837	M
5,105	8,067	8,160	4,406	4,801	5,916	5,774	5,810	6,744	8,120	N
5,660	7,168	7,394	5,907	6,003	7,004	3,975	8,051	5,516	5,438	O
18,216	17,983	22,533	19,116	19,003	18,600	19,520	18,904	18,378	19,284	P
17,614	19,854	19,516	18,680	14,226	6,287	18,424	15,582	21,163	26,794	Q
13,962	13,501	13,945	13,335	13,090	13,567	12,940	13,086	14,319	14,432	R
15,989	18,059	16,300	18,000	16,295	20,288	19,260	25,192	26,784	25,424	E09,10
12,864	14,861	12,640	13,434	13,688	10,574	11,329	11,467	35,796	12,246	E11
X	X	X	X	35,159	37,392	42,557	51,773	46,022	32,326	E12
32,838	40,811	36,418	42,396	30,712	37,408	36,661	41,442	42,494	45,076	E13
27,572	27,767	25,324	25,428	18,439	23,858	26,489	31,469	30,222	28,814	E14
37,839	33,029	40,827	35,204	38,343	44,379	41,463	37,581	42,335	37,930	E15
18,969	19,486	20,686	20,587	22,224	21,148	21,328	23,009	25,275	23,924	E16,17
32,592	32,949	29,326	25,505	32,116	25,447	22,751	26,893	31,130	27,955	E18
42,669	37,100	31,101	40,786	42,751	31,498	37,007	38,950	43,069	48,142	E19
13,951	39,095	32,348	11,539	10,876	22,453	27,962	31,511	29,908	28,316	E21
41,499	39,971	37,237	51,661	42,403	40,644	42,246	46,558	45,252	46,646	E22
36,666	37,674	31,833	32,249	35,321	40,816	38,608	40,240	42,563	39,136	E23
21,558	24,439	21,935	24,848	25,646	25,932	28,734	26,108	27,567	25,361	E24
35,067	33,752	31,613	40,750	43,464	37,477	37,857	39,337	42,182	39,927	E25
32,665	37,053	33,660	37,368	36,120	27,476	32,156	33,956	34,659	29,740	E26
18,314	14,786	16,908	24,261	23,012	20,706	20,698	18,453	22,405	22,730	E27
26,878	33,101	27,423	28,940	26,882	26,904	26,453	25,308	29,802	17,780	E28
15,439	16,354	14,660	18,969	18,827	23,188	17,473	17,392	25,231	18,055	E29
23,224	29,152	26,195	26,009	26,083	33,100	27,642	32,572	35,300	35,690	E30
45,353	54,193	38,153	37,897	38,674	34,829	37,150	37,844	39,124	38,893	E31
12,979	9,767	8,050	7,009	9,079	10,349	11,726	7,332	21,815	6,539	E32,20
21,507	25,177	23,363	20,549	21,672	22,791	21,032	22,211	23,506	23,103	I-1
6,319	6,137	5,860	5,627	6,142	6,442	5,576	6,930	7,127	7,576	I-2
3,534	4,959	4,135	2,876	4,216	5,215	4,329	4,682	11,364	17,068	M75
27,763	27,266	29,778	29,248	28,305	28,207	31,229	29,420	28,105	28,870	P83
9,128	9,469	8,377	9,633	9,377	8,895	8,513	10,079	10,238	10,426	R91
15,697	13,739	14,871	14,759	14,380	15,171	14,030	13,377	14,324	14,547	R92

第６－１表　産業大分類別　規模別　常用労働者１人平均月間現金給与額

産業及び事業所規模			現金給与総額			
			平成29年平均	平成30年平均	令和元年平均	令和２年平均
TL	調査産業計	500人以上	458,399	459,933	450,989	447,677
		100～499人	394,130	382,150	371,162	372,726
		30～99人	336,336	345,801	345,447	334,068
		5～29人	271,855	275,887	270,494	263,624
D	建設業	500人以上	756,995	773,798	725,900	762,809
		100～499人	608,069	631,849	599,938	588,255
		30～99人	608,539	455,946	480,664	534,293
		5～29人	368,257	364,891	378,392	384,515
E	製造業	500人以上	585,096	585,480	577,892	579,254
		100～499人	416,058	416,897	413,857	410,572
		30～99人	326,502	363,634	363,231	338,851
		5～29人	321,593	318,945	303,798	281,271
F	電気・ガス・熱供給・水道業	500人以上	739,665	768,795	800,002	835,999
		100～499人	576,060	612,639	620,892	646,700
		30～99人	472,296	429,191	359,953	354,783
		5～29人	X	X	X	X
G	情報通信業	500人以上	595,143	573,014	554,465	568,930
		100～499人	573,200	610,410	457,108	469,456
		30～99人	395,841	503,094	460,046	403,828
		5～29人	352,776	356,475	394,948	398,074
H	運輸業，郵便業	500人以上	405,597	428,861	422,454	392,768
		100～499人	392,813	414,185	433,788	399,594
		30～99人	369,784	352,269	317,236	342,719
		5～29人	348,387	405,960	390,847	368,524
I	卸売業，小売業	500人以上	437,821	441,061	441,355	438,958
		100～499人	397,981	360,945	321,380	379,198
		30～99人	317,798	334,873	341,578	316,110
		5～29人	272,260	289,315	300,949	286,948
J	金融・保険業	500人以上	487,557	499,803	501,891	547,062
		100～499人	555,872	448,580	404,241	441,833
		30～99人	479,796	470,550	471,124	433,650
		5～29人	396,380	425,537	393,310	416,931
K	不動産業，物品賃貸業	500人以上	250,899	257,173	286,047	254,377
		100～499人	520,385	558,335	471,233	352,017
		30～99人	467,905	406,368	424,952	488,138
		5～29人	310,308	263,826	334,664	342,211
L	学術研究，専門・技術サービス業	500人以上	658,913	677,447	762,019	655,756
		100～499人	530,392	502,401	569,124	559,592
		30～99人	510,675	484,548	538,189	531,386
		5～29人	378,633	385,014	369,640	350,759
M	宿泊業，飲食サービス業	500人以上	187,587	148,226	129,280	126,780
		100～499人	237,097	220,186	164,733	153,108
		30～99人	123,826	148,565	178,452	168,356
		5～29人	111,302	102,250	98,284	90,271
N	生活関連サービス業，娯楽業	500人以上	X	X	274,555	X
		100～499人	190,844	259,998	333,387	274,164
		30～99人	206,712	202,217	204,419	191,687
		5～29人	232,503	233,071	168,345	162,814
O	教育，学習支援業	500人以上	381,063	375,330	380,745	391,152
		100～499人	436,933	425,334	416,931	422,875
		30～99人	503,428	480,252	432,602	442,358
		5～29人	304,027	302,677	217,509	238,553
P	医療，福祉	500人以上	454,819	456,487	453,777	443,492
		100～499人	358,795	339,309	353,112	315,382
		30～99人	242,482	271,785	297,663	286,404
		5～29人	187,704	203,213	191,745	190,589
Q	複合サービス事業	500人以上	X	X	X	X
		100～499人	X	342,241	368,555	X
		30～99人	481,763	533,210	581,668	441,942
		5～29人	397,748	417,640	425,722	419,657
R	サービス業	500人以上	181,784	197,072	194,055	201,549
		100～499人	235,713	225,039	241,222	245,172
		30～99人	335,999	372,464	338,129	291,987
		5～29人	312,828	328,293	350,926	336,070

（現金給与総額，きまって支給する給与）

賃 金

（単位：円）

	きまって支給する給与					産 業
令和３年平均	平成29年平均	平成30年平均	令和元年平均	令和２年平均	**令和３年平均**	
439,814	347,437	350,473	347,066	345,497	**345,732**	ＴＬ
369,229	308,984	299,431	296,219	298,842	**296,136**	
349,177	270,120	276,604	278,108	271,562	**280,705**	
265,130	233,101	234,183	229,861	227,062	**232,012**	
693,569	515,534	527,668	527,792	527,396	**500,278**	D
527,052	446,509	443,739	420,983	417,897	**406,978**	
570,675	434,375	361,619	367,490	399,831	**429,898**	
369,381	320,028	323,277	328,573	328,279	**337,787**	
568,478	416,584	414,997	415,088	413,794	**419,230**	E
396,931	321,086	320,440	322,581	320,314	**315,930**	
352,682	276,473	298,429	297,974	281,500	**292,418**	
303,120	281,019	275,672	265,044	254,849	**267,508**	
826,506	505,397	511,952	524,603	554,325	**549,302**	F
681,353	411,173	432,166	441,702	451,367	**461,137**	
526,500	343,880	332,149	288,957	281,107	**390,975**	
X	X	X	X	X	**X**	
559,935	449,602	434,275	425,028	429,504	**425,629**	G
463,358	396,879	424,522	357,838	359,771	**370,320**	
420,507	321,453	383,825	366,289	334,200	**337,972**	
397,805	308,084	306,841	335,042	336,514	**340,539**	
379,624	324,520	349,312	336,218	325,384	**320,719**	H
397,488	326,819	331,389	342,424	320,369	**326,655**	
388,126	315,412	293,605	267,673	280,523	**311,518**	
379,375	322,974	332,990	317,433	313,957	**341,107**	
438,614	337,081	335,654	329,757	342,662	**349,785**	I
363,971	299,344	279,111	261,342	302,369	**283,826**	
347,100	251,264	262,855	266,385	252,339	**275,806**	
294,451	230,028	240,489	248,230	241,606	**249,253**	
512,999	348,657	358,111	366,221	380,056	**376,277**	J
456,353	380,667	339,479	311,421	334,312	**346,527**	
422,325	357,934	384,401	395,536	340,809	**330,654**	
422,531	314,476	333,866	309,554	312,849	**317,053**	
241,071	213,194	216,000	236,132	217,417	**205,151**	K
415,072	393,183	416,884	378,155	283,243	**315,800**	
482,480	362,789	317,856	334,079	374,217	**370,902**	
316,835	249,234	216,174	273,114	285,079	**261,959**	
613,923	475,855	463,928	541,226	481,691	**455,284**	L
578,122	403,925	394,799	419,780	407,948	**417,540**	
530,004	359,699	357,812	377,921	386,888	**400,027**	
361,414	327,126	339,717	324,027	306,979	**329,185**	
129,907	169,098	137,167	123,838	120,666	**125,452**	M
150,351	205,591	191,460	145,328	140,367	**143,190**	
114,879	113,414	132,360	160,613	163,813	**110,559**	
99,727	105,650	98,889	95,298	87,157	**96,560**	
309,215	X	X	207,308	X	**246,524**	N
238,491	169,322	218,084	278,479	252,154	**225,886**	
196,360	177,659	170,088	170,535	181,095	**181,644**	
177,754	211,240	203,348	154,844	156,725	**169,473**	
366,536	287,159	281,868	285,840	293,753	**285,163**	O
470,273	333,583	325,170	327,242	336,764	**366,913**	
462,588	372,829	358,278	328,911	329,953	**347,595**	
176,811	229,350	231,080	170,341	189,211	**152,538**	
456,309	370,775	374,480	376,692	369,745	**375,825**	P
337,442	307,154	286,373	293,411	276,424	**284,694**	
310,826	207,246	229,915	251,385	243,376	**258,731**	
196,929	166,683	180,176	172,985	171,450	**177,728**	
X	X	X	X	X	**X**	Q
380,709	X	279,365	294,204	X	**298,455**	
364,189	354,977	408,815	453,073	332,147	**297,846**	
395,145	300,125	308,508	316,139	312,289	**298,350**	
204,233	171,230	186,087	182,484	189,466	**192,754**	R
233,408	207,493	198,348	213,028	216,761	**200,138**	
294,501	273,298	291,834	276,974	251,993	**245,336**	
282,406	262,585	276,162	293,899	294,551	**255,268**	

第６－２表　産業大分類別　規模別　常用労働者１人平均月間現金給与額

産業及び事業所規模			所定内給与			
			平成29年平均	平成30年平均	令和元年平均	令和２年平均
TL	調査産業計	500人以上	316,524	318,703	315,626	317,451
		100～499人	283,754	275,599	271,072	276,555
		30～99人	249,955	256,327	260,574	256,044
		5～29人	218,418	220,079	218,117	217,169
D	建設業	500人以上	470,156	479,453	479,251	482,016
		100～499人	398,782	400,202	382,875	377,115
		30～99人	402,124	339,212	347,640	361,175
		5～29人	287,899	298,838	310,005	308,246
E	製造業	500人以上	378,921	374,935	375,534	380,331
		100～499人	288,476	289,521	293,037	293,599
		30～99人	252,221	271,860	272,829	259,460
		5～29人	261,155	256,022	249,604	245,326
F	電気・ガス・熱供給・水道業	500人以上	447,698	450,630	466,015	494,079
		100～499人	365,386	371,305	391,036	405,296
		30～99人	322,917	316,108	278,336	266,466
		5～29人	X	X	X	X
G	情報通信業	500人以上	398,190	388,551	380,928	387,130
		100～499人	364,339	390,929	328,235	329,526
		30～99人	297,954	360,435	336,183	307,264
		5～29人	288,062	293,905	321,726	321,070
H	運輸業，郵便業	500人以上	283,352	309,139	299,908	299,360
		100～499人	280,500	288,287	292,646	271,631
		30～99人	268,765	244,124	233,377	257,571
		5～29人	298,026	298,321	281,957	284,340
I	卸売業，小売業	500人以上	320,742	319,113	310,976	324,701
		100～499人	286,304	266,511	245,451	289,682
		30～99人	240,129	251,502	251,991	240,778
		5～29人	218,061	227,508	236,767	232,848
J	金融・保険業	500人以上	320,297	330,754	336,760	343,742
		100～499人	354,139	304,678	276,168	295,185
		30～99人	333,774	365,301	375,919	312,877
		5～29人	293,820	313,344	289,468	292,791
K	不動産業，物品賃貸業	500人以上	203,085	205,698	224,750	208,680
		100～499人	363,414	381,218	348,906	269,539
		30～99人	343,822	299,254	312,016	336,876
		5～29人	233,632	203,233	259,904	274,782
L	学術研究，専門・技術サービス業	500人以上	433,401	422,853	497,280	447,322
		100～499人	361,682	361,178	376,882	374,264
		30～99人	332,328	317,734	341,473	353,411
		5～29人	299,542	317,067	310,220	288,486
M	宿泊業，飲食サービス業	500人以上	155,189	126,144	118,126	116,358
		100～499人	192,083	179,533	133,467	132,327
		30～99人	106,221	123,984	151,143	157,949
		5～29人	99,480	93,977	90,494	83,659
N	生活関連サービス業，娯楽業	500人以上	X	X	201,476	X
		100～499人	157,627	202,459	256,423	243,834
		30～99人	169,064	164,134	165,066	178,196
		5～29人	203,794	190,884	145,569	148,786
O	教育，学習支援業	500人以上	279,571	273,910	277,526	286,143
		100～499人	329,336	321,616	322,864	328,691
		30～99人	353,889	335,573	323,619	324,108
		5～29人	225,057	226,289	165,774	186,904
P	医療，福祉	500人以上	329,575	333,722	334,327	331,683
		100～499人	285,898	269,040	272,050	263,237
		30～99人	198,161	217,836	241,476	236,729
		5～29人	161,161	173,116	169,312	167,717
Q	複合サービス事業	500人以上	X	X	X	X
		100～499人	X	265,950	273,896	X
		30～99人	335,446	387,700	437,265	325,537
		5～29人	287,493	292,912	303,724	303,495
R	サービス業	500人以上	156,677	170,462	168,149	176,687
		100～499人	191,614	179,738	195,637	202,414
		30～99人	243,118	263,800	252,384	235,369
		5～29人	236,645	253,192	274,703	277,025

（単位：円）

	超過労働給与					産　業
令和３年平均	平成29年平均	平成30年平均	令和元年平均	令和２年平均	**令和３年平均**	
315,931	30,913	31,770	31,440	28,046	**29,801**	ＴＬ
272,366	25,230	23,832	25,147	22,287	**23,770**	
262,765	20,165	20,277	17,534	15,518	**17,940**	
221,951	14,683	14,104	11,744	9,893	**10,061**	
451,330	45,378	48,215	48,541	45,380	**48,948**	D
370,565	47,727	43,537	38,108	40,782	**36,413**	
370,574	32,251	22,407	19,850	38,656	**59,324**	
316,192	32,129	24,439	18,568	20,033	**21,595**	
379,568	37,663	40,062	39,554	33,463	**39,662**	E
287,445	32,610	30,919	29,544	26,715	**28,485**	
271,731	24,252	26,569	25,145	22,040	**20,687**	
253,491	19,864	19,650	15,440	9,523	**14,017**	
488,119	57,699	61,322	58,588	60,246	**61,183**	F
413,562	45,787	60,861	50,666	46,071	**47,575**	
355,075	20,963	16,041	10,621	14,641	**35,900**	
X	X	X	X	X	**X**	
381,394	51,412	45,724	44,100	42,374	**44,235**	G
335,868	32,540	33,593	29,603	30,245	**34,452**	
305,554	23,499	23,390	30,106	26,936	**32,418**	
319,620	20,022	12,936	13,316	15,444	**20,919**	
299,697	41,168	40,173	36,310	26,024	**21,022**	H
270,712	46,319	43,102	49,778	48,738	**55,943**	
277,551	46,647	49,481	34,296	22,952	**33,967**	
314,177	24,948	34,669	35,476	29,617	**26,930**	
330,010	16,339	16,541	18,781	17,961	**19,775**	I
270,541	13,040	12,600	15,891	12,687	**13,285**	
261,918	11,135	11,353	14,394	11,561	**13,888**	
241,082	11,967	12,981	11,463	8,758	**8,171**	
340,728	28,360	27,357	29,461	36,314	**35,549**	J
308,235	26,528	34,801	35,253	39,127	**38,292**	
298,732	24,160	19,100	19,617	27,932	**31,922**	
299,057	20,656	20,522	20,086	20,058	**17,996**	
194,776	10,109	10,302	11,382	8,737	**10,375**	K
294,359	29,769	35,666	29,249	13,704	**21,441**	
332,572	18,967	18,602	22,063	37,341	**38,330**	
250,325	15,602	12,941	13,210	10,297	**11,634**	
417,086	42,454	41,075	43,946	34,369	**38,198**	L
378,588	42,243	33,621	42,898	33,684	**38,952**	
365,815	27,371	40,078	36,448	33,477	**34,212**	
305,662	27,584	22,650	13,807	18,493	**23,523**	
121,483	13,909	11,023	5,712	4,308	**3,969**	M
138,649	13,508	11,927	11,861	8,040	**4,541**	
106,959	7,193	8,376	9,470	5,864	**3,600**	
93,450	6,170	4,912	4,804	3,498	**3,110**	
241,655	X	X	5,832	X	**4,869**	N
216,983	11,695	15,625	22,056	8,320	**8,903**	
176,500	8,595	5,954	5,469	2,899	**5,144**	
166,157	7,446	12,464	9,275	7,939	**3,316**	
277,479	7,588	7,958	8,314	7,610	**7,684**	O
360,661	4,247	3,554	4,378	8,073	**6,252**	
341,451	18,940	22,705	5,292	5,845	**6,144**	
150,266	4,293	4,791	4,567	2,307	**2,272**	
336,838	41,200	40,758	42,365	38,062	**38,987**	P
265,234	21,256	17,333	21,361	13,187	**19,460**	
250,825	9,085	12,079	9,909	6,647	**7,906**	
174,847	5,522	7,060	3,673	3,733	**2,881**	
X	X	X	X	X	**X**	Q
279,841	X	13,415	20,308	X	**18,614**	
293,003	19,531	21,115	15,808	6,610	**4,843**	
293,903	12,632	15,596	12,415	8,794	**4,447**	
179,136	14,553	15,625	14,335	12,779	**13,618**	R
188,385	15,879	18,610	17,391	14,347	**11,753**	
228,845	30,180	28,034	24,590	16,624	**16,491**	
237,980	25,940	22,970	19,196	17,526	**17,288**	

第７－１表　産業大分類・中分類別　常用労働者１人平均月間現金給与額

（規模５人以上）

	産業	平成29年平均	平成30年平均	令和元年平均	令和2年平均	**令和3年平均**	1月	2月
TL	調査産業計	427,496	431,167	426,752	424,459	**424,076**	350,584	350,520
D	建設業	533,575	508,916	500,905	528,128	**520,834**	418,679	433,020
E	製造業	449,978	462,905	462,244	442,473	**438,241**	357,499	357,272
F	電気・ガス・熱供給・水道業	601,324	641,972	651,993	702,820	**691,716**	512,945	529,527
G	情報通信業	551,532	578,572	515,318	512,372	**517,710**	420,496	421,140
H	運輸業，郵便業	418,582	430,562	426,551	411,560	**416,159**	338,016	358,007
I	卸売業，小売業	431,738	429,119	435,158	445,079	**445,975**	372,940	364,947
J	金融業，保険業	715,943	637,883	594,768	617,510	**643,285**	479,419	487,151
K	不動産業，物品賃貸業	447,120	418,424	439,049	436,527	**443,360**	384,982	345,882
L	学術研究，専門・技術サービス業	526,692	531,262	585,177	578,744	**563,575**	439,253	446,560
M	宿泊業，飲食サービス業	174,446	174,279	168,884	156,369	**142,501**	138,338	139,745
N	生活関連サービス業，娯楽業	270,294	281,281	259,615	233,627	**248,365**	229,116	236,115
O	教育，学習支援業	464,395	492,581	421,664	434,992	**429,910**	346,126	337,321
P	医療，福祉	379,914	374,907	400,955	390,577	**418,087**	379,295	359,538
Q	複合サービス事業	514,773	550,000	523,179	473,267	**463,695**	368,680	375,745
R	その他のサービス業	342,997	353,457	344,005	337,375	**314,493**	276,774	280,395
E09,10	食料品・たばこ	303,225	380,459	339,062	324,711	**368,542**	305,193	302,322
E11	繊維工業	416,441	397,178	368,689	446,330	**454,298**	372,338	367,905
E12	木材・木製品	434,637	408,725	421,430	338,356	**346,841**	X	X
E13	家具・装備品	512,062	575,432	549,394	500,567	**475,359**	349,378	356,082
E14	パルプ・紙	388,761	364,362	401,392	493,293	**440,078**	425,127	353,206
E15	印刷・同関連業	394,740	378,396	393,073	458,938	**384,995**	356,854	343,629
E16,17	化学、石油・石炭	597,667	637,281	618,777	554,977	**537,164**	430,493	414,079
E18	プラスチック製品	428,290	379,516	410,218	405,714	**412,969**	323,315	330,313
E19	ゴム製品	329,802	412,159	382,731	406,231	**425,703**	369,979	350,052
E21	窯業・土石製品	421,645	415,296	424,806	408,607	**356,018**	331,924	305,213
E22	鉄鋼業	433,434	446,714	462,618	416,910	**439,883**	348,007	374,889
E23	非鉄金属製造業	513,718	510,512	526,822	485,572	**369,642**	353,760	353,985
E24	金属製品製造業	369,231	396,017	380,467	354,322	**375,187**	306,149	311,370
E25	はん用機械器具	467,697	521,494	497,546	476,001	**494,306**	385,372	391,037
E26	生産用機械器具	462,823	489,145	501,386	433,852	**442,468**	351,152	363,045
E27	業務用機械器具	382,388	399,739	443,469	411,365	**363,061**	382,259	402,902
E28	電子・デバイス	529,537	519,218	471,412	442,908	**478,336**	424,135	398,207
E29	電気機械器具	499,271	483,826	509,424	461,479	**466,423**	376,759	354,378
E30	情報通信機械器具	644,019	612,173	605,921	601,460	**605,586**	456,968	461,917
E31	輸送用機械器具	501,125	517,004	522,185	506,838	**470,004**	359,718	390,878
E32,20	その他の製造業	371,764	392,791	412,682	384,397	**331,033**	263,514	276,109
I-1	卸売業	518,123	525,963	523,125	518,791	**526,815**	431,532	416,574
I-2	小売業	295,170	303,345	311,575	324,896	**319,771**	270,347	280,996
M75	宿泊業	354,133	286,264	261,580	255,683	**241,987**	239,868	221,759
P83	医療業	487,934	483,362	511,714	483,650	**514,303**	500,352	459,058
R91	職業紹介・派遣業	310,406	324,424	341,118	279,220	**244,672**	225,707	227,981
R92	その他の事業サービス	299,468	299,582	289,075	298,911	**293,699**	259,822	267,079

（規模30人以上）

	産業	平成29年平均	平成30年平均	令和元年平均	令和2年平均	**令和3年平均**	1月	2月
TL	調査産業計	478,243	479,178	473,547	469,317	**468,525**	373,838	375,625
D	建設業	670,859	608,348	588,244	619,121	**613,518**	460,384	479,055
E	製造業	488,734	505,238	503,018	486,781	**475,879**	377,739	372,776
F	電気・ガス・熱供給・水道業	637,019	672,432	687,379	705,344	**714,159**	512,945	529,527
G	情報通信業	594,885	614,401	536,651	532,801	**532,464**	423,939	425,886
H	運輸業，郵便業	421,673	429,215	430,018	414,130	**420,997**	328,702	353,070
I	卸売業，小売業	501,298	493,043	486,871	503,618	**510,229**	400,994	395,838
J	金融業，保険業	774,593	698,752	670,656	681,389	**708,191**	526,380	532,589
K	不動産業，物品賃貸業	547,015	517,322	489,107	467,999	**501,297**	451,195	376,242
L	学術研究，専門・技術サービス業	594,549	580,798	647,249	642,627	**631,688**	463,925	464,902
M	宿泊業，飲食サービス業	205,037	220,123	231,815	225,431	**160,437**	172,135	175,389
N	生活関連サービス業，娯楽業	268,581	298,532	338,314	293,711	**289,779**	266,747	275,944
O	教育，学習支援業	535,480	564,438	525,164	504,200	**505,375**	379,030	385,127
P	医療，福祉	436,504	425,111	449,593	441,486	**461,945**	416,904	399,952
Q	複合サービス事業	554,619	567,079	520,079	455,619	**449,022**	362,981	374,052
R	その他のサービス業	335,082	340,490	326,513	320,267	**311,373**	265,798	268,901
E09,10	食料品・たばこ	306,157	401,286	352,218	340,289	**359,332**	301,785	294,634
E11	繊維工業	454,283	417,298	437,717	562,324	**523,566**	414,163	398,246
E12	木材・木製品	405,380	416,172	422,287	333,579	**346,841**	X	X
E13	家具・装備品	603,936	665,786	639,292	609,235	**552,243**	431,194	428,190
E14	パルプ・紙	422,872	386,663	451,324	541,540	**535,063**	460,742	388,619
E15	印刷・同関連業	422,226	410,937	444,820	528,613	**409,449**	367,022	357,476
E16,17	化学、石油・石炭	622,115	667,310	637,605	572,320	**568,757**	456,923	435,521
E18	プラスチック製品	469,817	426,087	432,903	440,498	**424,667**	355,259	344,371
E19	ゴム製品	438,726	427,491	395,499	392,477	**433,111**	388,698	347,422
E21	窯業・土石製品	427,839	417,718	484,348	440,318	**399,561**	358,845	317,372
E22	鉄鋼業	458,268	462,734	463,206	441,044	**449,057**	361,987	351,166
E23	非鉄金属製造業	521,807	562,674	593,497	526,798	**363,951**	355,717	354,736
E24	金属製品製造業	402,251	450,499	441,062	373,288	**400,149**	321,981	322,887
E25	はん用機械器具	521,272	576,529	534,161	502,804	**546,536**	393,972	399,276
E26	生産用機械器具	497,641	498,374	532,267	495,939	**480,926**	361,368	369,538
E27	業務用機械器具	428,109	464,264	465,318	442,285	**455,376**	382,259	402,902
E28	電子・デバイス	543,492	505,471	488,057	487,424	**527,121**	444,450	415,707
E29	電気機械器具	519,075	520,986	532,204	524,810	**515,521**	378,784	364,599
E30	情報通信機械器具	676,695	631,447	605,921	606,211	**605,519**	463,366	467,806
E31	輸送用機械器具	523,878	534,959	534,338	530,911	**484,400**	364,719	396,778
E32,20	その他の製造業	407,058	450,709	449,142	394,724	**342,535**	292,734	292,390
I-1	卸売業	583,828	589,819	562,781	561,543	**587,066**	451,569	438,038
I-2	小売業	320,797	339,594	346,230	378,435	**347,189**	282,864	307,075
M75	宿泊業	392,530	305,310	299,343	294,020	**263,075**	246,345	245,890
P83	医療業	531,260	516,277	547,140	535,114	**553,604**	544,229	512,811
R91	職業紹介・派遣業	326,258	315,423	333,928	271,973	**233,529**	213,581	216,510
R92	その他の事業サービス	276,369	279,516	265,446	277,029	**295,244**	250,255	256,350

（男性，現金給与総額）

賃 金

（単位：円）

令和3年月別										産業
3月	4月	5月	6月	7月	8月	9月	10月	11月	12月	
373,230	365,056	353,019	588,216	523,390	350,837	352,055	352,960	358,888	765,096	TL
457,415	452,650	421,440	696,623	644,491	453,015	428,206	436,562	437,096	960,273	D
372,927	384,182	355,018	531,830	584,229	368,666	369,273	366,518	375,490	839,758	E
531,908	510,892	480,590	1,950,885	501,597	480,888	477,006	473,906	466,549	1,417,724	F
470,610	431,400	414,155	864,220	552,062	412,424	422,817	425,502	434,923	936,073	G
359,743	372,959	351,699	518,227	566,304	348,808	355,938	356,149	357,166	714,026	H
406,434	378,110	369,472	608,414	604,701	357,990	358,554	359,830	371,351	788,759	I
561,793	492,424	476,524	1,308,350	565,250	478,231	482,022	489,012	475,460	1,458,440	J
410,005	377,173	398,730	558,106	576,761	351,377	364,112	404,095	368,299	773,662	K
476,158	462,351	481,311	935,461	542,599	455,781	487,344	467,890	484,558	1,060,623	L
141,476	123,609	136,342	144,852	156,718	142,985	138,881	136,392	146,276	165,915	M
221,967	264,045	255,536	257,599	241,984	224,231	211,425	240,333	264,517	322,943	N
356,979	357,607	340,656	672,843	568,317	332,568	327,996	340,115	317,072	836,229	O
375,411	371,884	365,661	529,080	451,730	351,539	357,903	368,117	372,235	713,483	P
377,829	390,719	358,291	920,826	348,722	335,735	354,043	395,017	365,990	973,990	Q
287,431	276,032	281,478	423,990	356,516	273,765	274,100	262,041	282,402	509,450	R
336,930	303,648	304,861	416,312	515,633	308,075	322,652	332,148	326,928	658,530	E09,10
441,075	593,627	346,675	549,485	440,386	336,525	398,596	360,577	377,544	824,409	E11
X	X	X	X	676,635	296,959	327,194	291,380	297,955	730,454	E12
362,854	350,786	354,280	540,792	897,419	385,795	384,575	394,072	383,839	914,683	E13
362,385	375,760	354,288	639,149	505,119	375,101	351,744	362,516	355,473	814,838	E14
347,747	351,241	339,959	484,057	417,047	348,310	345,399	349,386	348,787	588,085	E15
418,344	510,865	396,749	784,254	662,755	437,016	412,873	410,338	411,059	1,132,594	E16,17
324,503	329,648	317,303	381,500	625,216	372,203	348,313	330,706	387,533	861,077	E18
338,195	363,165	364,773	451,183	677,574	379,604	376,998	347,793	328,520	750,608	E19
294,836	377,211	310,480	399,676	366,667	278,810	351,288	272,856	274,960	710,265	E21
363,174	353,491	344,584	674,992	512,971	331,485	347,693	365,627	409,170	840,967	E22
343,051	355,121	346,555	351,796	375,786	385,041	333,775	341,523	368,786	628,433	E23
337,290	341,132	307,608	353,470	489,987	352,897	347,363	366,080	327,117	649,428	E24
376,848	384,317	371,568	613,961	824,405	375,548	378,282	374,223	404,146	1,039,610	E25
373,805	371,865	378,907	604,206	499,358	375,515	390,836	374,823	381,266	855,533	E26
418,986	323,324	371,537	604,800	407,082	244,345	321,351	317,959	225,218	475,174	E27
435,281	409,273	393,730	758,169	431,568	403,083	414,456	381,893	477,771	895,082	E28
421,518	410,535	405,466	539,109	677,892	363,403	361,481	392,398	442,590	850,820	E29
481,031	473,430	476,253	675,328	1,088,097	539,252	489,478	478,307	500,610	1,394,671	E30
409,728	400,511	377,724	424,725	676,333	409,990	428,127	383,668	394,934	1,009,462	E31
291,676	298,245	304,626	325,885	443,481	331,227	307,957	285,728	331,766	515,831	E32,20
463,985	439,481	430,369	769,883	682,515	422,280	430,936	425,848	439,168	975,655	I-1
310,659	274,273	260,944	345,386	495,348	265,010	251,311	264,837	272,250	516,113	I-2
244,474	209,391	208,771	262,212	257,553	238,482	267,350	238,885	237,841	289,787	M75
476,924	466,805	463,505	606,503	593,906	439,195	454,379	456,035	478,101	771,157	P83
246,983	231,965	228,202	291,856	232,958	226,980	230,284	226,425	246,804	319,852	R91
274,596	256,077	264,791	403,149	352,400	251,616	255,692	237,364	258,861	460,731	R92

398,629	393,327	379,304	700,930	567,801	372,436	376,862	380,333	388,094	916,192	TL
523,276	530,153	481,298	904,118	767,087	460,480	466,383	473,885	469,688	1,344,487	D
395,638	411,121	375,290	627,360	647,435	382,684	388,342	387,329	401,831	960,807	E
531,908	510,892	480,590	1,950,885	522,386	498,907	494,720	490,734	482,781	1,553,909	F
455,861	436,182	414,248	910,671	575,708	419,676	437,212	428,361	448,135	1,005,675	G
348,598	376,355	348,373	543,126	550,814	344,505	351,936	356,455	363,703	794,594	H
455,368	411,062	418,921	799,817	619,437	397,130	390,034	405,424	431,352	987,287	I
629,486	531,776	534,214	1,350,689	703,446	534,394	537,060	535,776	532,481	1,585,482	J
418,891	413,292	486,691	616,566	714,026	397,106	409,320	489,017	397,774	844,505	K
492,644	490,229	472,431	1,208,223	586,586	462,575	493,754	500,524	468,701	1,475,402	L
187,605	138,150	150,765	172,705	157,590	151,750	143,535	142,270	154,694	179,864	M
273,410	291,743	274,716	330,678	291,424	254,597	254,838	263,595	310,665	375,807	N
397,742	413,812	390,202	803,723	704,414	390,753	390,453	394,216	374,407	1,046,213	O
395,486	397,824	390,336	595,094	500,866	386,611	397,733	404,912	404,234	823,933	P
363,253	386,875	355,043	903,852	335,872	321,020	344,424	392,755	359,749	894,722	Q
277,678	262,527	273,704	447,540	347,275	267,729	269,313	255,937	277,343	534,939	R
350,828	293,178	295,955	451,259	442,887	296,148	319,030	324,084	311,167	645,314	E09,10
505,720	790,726	388,218	723,341	482,499	387,128	450,001	392,377	421,119	904,138	E11
X	X	X	X	676,635	296,959	327,194	291,380	297,955	730,454	E12
402,742	437,000	420,357	590,704	1,083,879	440,056	427,756	433,450	417,772	1,103,600	E13
377,449	396,539	414,315	898,070	739,185	387,777	372,089	406,714	388,271	1,205,888	E14
359,213	354,858	346,167	562,186	410,349	355,674	360,828	359,778	363,796	709,678	E15
439,887	550,610	418,519	863,230	693,852	457,295	428,897	428,945	428,683	1,210,138	E16,17
354,851	358,955	334,060	438,801	685,403	329,712	317,164	346,951	406,920	818,955	E18
323,344	361,907	365,958	501,446	629,920	375,404	341,406	352,482	360,014	819,069	E19
302,667	415,609	332,560	449,588	405,707	323,378	351,288	333,364	334,707	861,854	E21
370,508	354,125	354,601	846,135	433,852	341,315	360,259	377,865	449,590	782,993	E22
324,578	356,266	346,596	355,932	359,040	349,861	333,252	339,702	375,667	661,559	E23
367,114	326,984	323,966	401,609	602,583	344,397	372,590	380,606	330,188	712,558	E24
402,188	405,729	397,879	709,042	959,849	400,324	402,592	401,376	442,165	1,235,681	E25
383,844	389,804	380,065	752,639	567,518	379,391	415,945	382,307	385,006	1,013,101	E26
529,368	323,324	371,537	604,800	533,115	380,943	387,501	430,530	388,890	751,253	E27
468,767	432,327	415,666	922,260	472,720	435,967	437,545	397,588	526,273	1,112,241	E28
440,703	445,322	437,354	635,247	798,746	397,983	384,848	439,848	500,584	988,499	E29
487,162	478,499	483,287	579,677	1,088,097	539,252	489,478	478,307	500,610	1,394,671	E30
399,468	415,340	388,098	443,828	705,093	407,366	437,821	386,741	392,324	1,089,452	E31
294,200	302,633	285,846	336,341	468,498	277,646	282,867	289,373	331,182	626,345	E32,20
511,231	468,478	468,499	960,684	712,048	444,565	453,195	459,520	484,990	1,194,277	I-1
335,827	290,377	303,496	468,446	426,237	297,709	251,567	296,766	323,273	563,028	I-2
278,112	230,467	241,020	308,917	263,303	250,654	285,526	246,330	256,721	310,522	M75
493,935	493,069	488,299	656,963	644,023	472,991	487,987	486,262	502,176	852,950	P83
235,448	218,396	212,629	292,567	217,163	214,678	220,579	209,613	236,728	313,869	R91
268,834	245,523	262,343	442,597	346,615	255,806	252,734	231,024	258,452	496,604	R92

第７－２表　産業大分類・中分類別　常用労働者１人平均月間現金給与額

（規模５人以上）

	産業	平成29年平均	平成30年平均	令和元年平均	令和2年平均	**令和3年平均**	1月	2月
TL	調査産業計	219,668	225,285	225,369	219,204	**225,114**	189,948	190,866
D	建設業	283,823	302,329	327,142	321,003	**290,817**	242,653	233,244
E	製造業	243,869	238,029	231,135	227,043	**238,310**	201,165	201,567
F	電気・ガス・熱供給・水道業	456,449	424,070	364,485	375,475	**533,623**	410,595	418,148
G	情報通信業	346,266	381,185	348,172	336,832	**343,977**	278,041	272,216
H	運輸業，郵便業	190,702	247,439	249,396	242,456	**270,590**	230,574	236,254
I	卸売業，小売業	178,000	195,376	198,502	190,279	**203,322**	177,904	173,184
J	金融業，保険業	321,412	333,107	319,281	334,522	**331,989**	257,268	269,873
K	不動産業，物品賃貸業	251,694	242,270	269,536	265,385	**260,058**	219,143	208,568
L	学術研究，専門・技術サービス業	326,036	320,253	350,251	309,624	**316,859**	259,539	262,106
M	宿泊業，飲食サービス業	90,120	93,919	100,427	95,302	**88,165**	80,530	82,572
N	生活関連サービス業，娯楽業	163,923	168,920	162,458	160,229	**155,572**	143,965	149,786
O	教育，学習支援業	355,307	309,618	286,863	301,096	**292,828**	227,342	225,277
P	医療，福祉	243,386	254,777	251,521	240,166	**250,152**	212,119	218,203
Q	複合サービス事業	331,564	284,387	292,438	294,543	**285,123**	215,935	219,282
R	その他のサービス業	171,634	183,081	204,521	193,948	**192,994**	166,764	164,341
E09,10	食料品・たばこ	133,548	153,111	162,112	170,379	**190,862**	176,464	161,470
E11	繊維工業	208,605	171,615	151,447	195,079	**201,466**	191,417	200,596
E12	木材・木製品	274,383	213,034	274,210	293,902	**298,681**	X	X
E13	家具・装備品	252,035	297,313	252,678	321,825	**318,198**	232,903	232,466
E14	パルプ・紙	193,084	208,199	191,693	205,718	**218,778**	209,894	196,404
E15	印刷・同関連業	282,949	222,695	190,848	218,614	**214,187**	197,288	201,069
E16,17	化学、石油・石炭	409,152	429,317	418,393	380,858	**360,614**	281,194	280,256
E18	プラスチック製品	227,597	201,268	207,595	233,089	**220,124**	187,217	189,510
E19	ゴム製品	196,183	234,886	171,767	217,142	**259,137**	220,021	226,270
E21	窯業・土石製品	221,448	222,701	223,839	177,443	**171,788**	169,319	157,518
E22	鉄鋼業	288,025	266,139	332,473	310,039	**273,862**	217,463	243,327
E23	非鉄金属製造業	329,816	298,596	275,232	269,326	**215,998**	214,162	205,190
E24	金属製品製造業	224,854	210,850	195,964	179,107	**211,294**	168,243	180,526
E25	はん用機械器具	319,240	335,808	292,050	317,565	**302,343**	245,003	239,148
E26	生産用機械器具	305,395	321,518	332,719	291,491	**259,447**	188,614	209,791
E27	業務用機械器具	182,306	188,769	213,892	222,163	**309,874**	229,226	232,539
E28	電子・デバイス	216,644	220,577	199,157	162,064	**304,344**	249,181	207,438
E29	電気機械器具	266,438	224,940	236,266	205,836	**261,434**	193,725	197,143
E30	情報通信機械器具	447,915	418,319	422,145	372,625	**329,605**	297,816	303,114
E31	輸送用機械器具	313,445	260,080	269,645	264,100	**270,029**	238,617	229,413
E32,20	その他の製造業	184,120	170,539	176,174	189,521	**186,007**	153,095	166,408
I-1	卸売業	283,403	300,676	291,306	301,391	**314,022**	262,153	251,275
I-2	小売業	132,332	143,464	153,929	141,185	**152,910**	142,951	138,421
M75	宿泊業	198,364	186,027	157,550	148,279	**156,215**	146,465	148,078
P83	医療業	279,536	295,186	298,103	280,080	**290,124**	244,235	257,801
R91	職業紹介・派遣業	202,667	205,547	204,757	189,233	**168,354**	160,204	156,268
R92	その他の事業サービス	142,939	159,258	189,722	185,918	**201,250**	162,300	163,188

（規模30人以上）

	産業	平成29年平均	平成30年平均	令和元年平均	令和2年平均	**令和3年平均**	1月	2月
TL	調査産業計	246,770	251,332	254,396	249,400	**258,207**	211,766	214,215
D	建設業	414,129	383,719	412,233	424,936	**388,229**	287,173	285,580
E	製造業	264,817	263,815	265,209	262,965	**268,394**	222,536	216,903
F	電気・ガス・熱供給・水道業	456,449	424,070	364,485	375,475	**554,548**	410,595	418,148
G	情報通信業	368,852	425,009	358,627	345,806	**359,716**	286,605	284,819
H	運輸業，郵便業	192,394	209,480	221,680	240,864	**279,060**	223,789	233,623
I	卸売業，小売業	195,018	207,422	208,179	209,270	**221,052**	191,056	184,481
J	金融業，保険業	343,189	341,886	319,013	345,272	**339,486**	263,905	277,265
K	不動産業，物品賃貸業	292,178	307,899	304,968	308,505	**316,222**	259,093	240,159
L	学術研究，専門・技術サービス業	397,817	364,510	453,527	399,719	**390,046**	291,221	293,233
M	宿泊業，飲食サービス業	107,768	119,311	128,350	117,200	**98,839**	94,229	95,270
N	生活関連サービス業，娯楽業	136,770	150,761	174,106	168,319	**164,541**	147,268	152,639
O	教育，学習支援業	383,924	329,715	319,472	340,226	**378,522**	268,913	283,438
P	医療，福祉	286,659	301,584	309,708	289,001	**306,475**	251,944	264,698
Q	複合サービス事業	355,520	253,329	263,845	242,364	**218,599**	181,885	182,283
R	その他のサービス業	165,520	177,113	191,879	188,571	**192,779**	166,975	162,637
E09,10	食料品・たばこ	134,716	156,068	169,277	176,076	**190,180**	179,486	158,755
E11	繊維工業	250,999	171,326	166,326	238,314	**257,589**	209,473	213,568
E12	木材・木製品	272,627	225,524	264,021	296,498	**298,681**	X	X
E13	家具・装備品	310,227	361,148	400,977	413,888	**420,768**	316,288	308,282
E14	パルプ・紙	244,350	246,079	293,078	350,772	**249,941**	225,298	211,260
E15	印刷・同関連業	302,716	260,677	278,447	342,859	**235,418**	211,307	211,431
E16,17	化学、石油・石炭	432,039	451,144	425,221	400,882	**399,451**	312,665	308,114
E18	プラスチック製品	264,993	236,458	245,401	276,456	**248,595**	207,114	211,377
E19	ゴム製品	205,286	187,297	202,184	195,174	**212,731**	199,910	205,474
E21	窯業・土石製品	247,303	206,859	199,609	220,145	**287,026**	285,396	252,818
E22	鉄鋼業	367,047	364,662	333,871	312,596	**311,301**	238,358	240,986
E23	非鉄金属製造業	294,569	302,628	318,939	315,727	**262,006**	255,660	250,005
E24	金属製品製造業	235,661	247,539	253,762	209,537	**225,102**	186,127	194,143
E25	はん用機械器具	341,960	396,700	389,675	369,423	**346,930**	252,690	260,723
E26	生産用機械器具	354,991	364,968	384,497	355,421	**272,351**	184,505	199,867
E27	業務用機械器具	198,800	205,664	223,438	264,896	**309,874**	229,226	232,539
E28	電子・デバイス	252,692	227,435	211,530	165,316	**353,683**	276,304	214,384
E29	電気機械器具	259,403	220,788	241,481	233,314	**304,103**	221,855	222,784
E30	情報通信機械器具	460,741	423,882	422,145	431,087	**422,422**	341,808	349,830
E31	輸送用機械器具	320,604	263,098	300,323	287,512	**309,567**	249,053	272,074
E32,20	その他の製造業	214,186	203,978	166,814	178,115	**185,318**	149,700	161,645
I-1	卸売業	327,260	315,404	300,844	338,157	**352,983**	284,503	269,851
I-2	小売業	137,188	149,278	158,262	146,210	**158,406**	148,411	144,042
M75	宿泊業	224,863	189,242	156,778	154,792	**168,344**	152,912	146,933
P83	医療業	334,910	358,389	362,837	330,412	**348,075**	284,843	313,523
R91	職業紹介・派遣業	202,945	201,371	199,113	189,761	**169,028**	161,711	157,263
R92	その他の事業サービス	133,168	155,437	175,073	178,117	**204,800**	165,487	164,709

（女性，現金給与総額）

賃 金

（単位：円）

令和3年月別										産業
3月	4月	5月	6月	7月	8月	9月	10月	11月	12月	
204,366	197,734	197,270	291,053	263,802	194,392	197,187	197,164	201,683	377,365	TL
259,860	252,857	235,258	377,858	330,182	256,505	240,702	240,255	238,308	593,858	D
212,459	216,309	203,463	284,908	293,008	206,866	209,236	202,050	217,917	411,971	E
430,978	410,113	383,132	1,414,348	361,806	363,339	366,183	369,144	371,588	1,148,130	F
296,752	299,343	277,955	524,069	361,018	290,891	307,025	309,363	309,379	604,143	G
253,986	247,239	229,505	415,102	279,361	221,943	228,876	221,351	222,364	465,996	H
185,888	176,273	180,996	237,367	261,399	180,095	178,643	181,327	190,913	317,353	I
309,820	270,851	263,889	570,120	310,847	266,317	268,193	271,104	267,694	649,954	J
235,081	228,522	234,103	344,127	328,272	204,680	220,262	229,677	213,876	456,418	K
275,747	283,228	260,318	429,568	368,820	265,869	305,147	277,332	268,105	575,468	L
86,489	80,358	87,030	89,543	93,582	86,852	87,531	88,868	92,366	102,112	M
146,303	168,123	160,771	156,198	164,132	149,505	143,720	152,054	154,162	180,343	N
241,077	237,989	240,010	474,713	360,015	237,913	239,569	240,094	243,461	560,122	O
226,056	218,193	222,143	299,779	301,156	212,498	220,373	215,737	222,498	435,697	P
244,250	239,924	223,870	493,252	229,725	232,037	229,936	253,213	235,822	625,722	Q
188,249	180,327	177,887	240,746	214,020	175,351	175,046	175,102	178,707	273,699	R
187,882	165,905	164,082	217,663	227,306	170,270	181,852	165,883	184,055	289,217	E09,10
209,506	242,465	191,035	233,997	199,872	159,288	185,660	167,206	161,850	296,023	E11
X	X	X	X	578,010	224,898	289,900	230,495	227,624	493,974	E12
207,098	241,508	225,443	389,734	591,301	270,048	273,987	278,199	284,320	698,464	E13
187,449	206,171	174,407	306,021	199,078	194,737	195,505	204,658	208,242	354,424	E14
205,246	209,864	196,818	234,960	238,772	212,032	185,888	185,878	205,377	291,969	E15
273,297	321,008	275,315	498,256	441,178	303,856	276,942	291,511	290,056	791,866	E16,17
195,007	189,068	179,142	196,381	330,143	189,826	187,028	186,127	218,641	423,305	E18
225,697	216,480	210,077	249,138	462,268	220,800	223,036	223,871	220,689	421,175	E19
149,317	169,581	152,922	200,649	178,122	123,943	253,156	138,697	148,421	268,539	E21
221,094	230,358	225,345	410,457	326,178	204,838	217,419	213,497	231,024	563,550	E22
204,424	208,428	198,179	249,707	236,122	211,108	183,686	197,001	193,795	302,379	E23
183,015	197,349	174,469	196,075	276,824	198,853	202,205	212,882	198,406	365,152	E24
249,210	252,862	242,665	421,623	390,069	243,414	239,267	242,344	268,857	609,699	E25
244,165	244,851	235,780	396,372	343,370	239,286	256,975	186,845	200,701	406,900	E26
284,079	175,942	231,936	351,703	587,709	236,815	239,335	266,878	254,618	682,935	E27
280,382	265,207	266,973	492,321	276,709	279,988	260,449	248,155	317,291	564,748	E28
254,052	220,152	262,486	377,759	289,674	204,913	200,049	208,179	312,259	447,428	E29
285,990	269,640	293,216	299,902	488,405	261,277	264,127	263,595	379,707	562,730	E30
245,593	268,902	239,929	259,456	340,111	248,278	246,048	219,950	227,806	461,639	E31
165,914	173,890	177,269	190,183	229,475	185,945	167,050	168,407	184,877	274,473	E32,20
273,026	263,553	260,315	437,306	401,188	255,237	257,778	259,501	275,553	559,332	I-1
148,767	138,196	147,152	147,787	191,630	143,853	141,986	143,613	150,709	203,084	I-2
172,122	139,812	143,312	181,731	151,951	160,936	165,320	148,725	139,767	178,525	M75
249,536	248,827	250,184	356,244	373,487	242,411	248,990	245,807	258,390	504,690	P83
170,467	172,856	164,306	177,857	169,719	160,856	158,483	162,630	173,335	191,936	R91
192,281	175,280	178,123	274,788	236,908	177,463	179,087	177,306	174,959	315,506	R92

230,846	222,950	224,031	355,363	295,495	215,531	220,991	221,912	226,828	459,479	TL
343,855	316,131	295,839	542,613	479,686	292,453	291,956	301,444	297,445	931,180	D
235,322	237,325	224,685	345,025	334,621	226,284	231,964	220,516	242,555	482,781	E
430,978	410,113	383,132	1,414,348	382,726	384,942	386,861	389,933	389,557	1,272,281	F
304,139	307,295	287,197	565,781	374,973	301,080	321,024	315,722	321,786	659,740	G
251,464	247,773	224,044	427,140	292,702	236,931	245,123	236,766	229,418	500,818	H
202,168	189,162	203,425	287,775	246,766	193,240	183,679	197,638	213,119	364,791	I
325,667	272,074	274,960	560,550	336,669	263,677	272,245	275,606	269,982	681,360	J
264,901	275,537	286,094	452,800	409,690	239,870	262,144	283,026	249,525	568,863	K
315,710	313,186	310,357	633,402	425,263	303,982	338,220	318,324	301,168	839,371	L
103,153	92,471	94,495	101,441	103,012	92,051	99,105	99,737	100,119	111,194	M
150,931	188,623	179,915	164,091	178,297	141,424	149,610	152,577	174,090	196,339	N
302,499	314,377	296,320	653,690	447,827	295,571	298,248	292,975	298,425	772,539	O
266,956	258,844	269,922	394,294	371,179	248,211	264,500	258,126	262,558	574,890	P
193,512	195,170	189,195	349,415	176,280	191,315	183,396	200,900	196,423	392,448	Q
188,466	179,126	177,075	245,549	212,127	174,565	173,231	175,010	177,307	275,829	R
188,815	164,362	163,881	225,190	218,609	169,250	183,218	163,492	179,804	289,231	E09,10
252,540	338,522	212,515	306,618	257,935	212,263	236,670	221,447	215,610	426,264	E11
X	X	X	X	578,010	224,898	289,900	230,495	227,624	493,974	E12
307,822	338,283	312,252	427,681	816,176	333,733	343,301	345,903	355,070	886,798	E13
199,971	221,135	208,029	419,002	207,669	196,401	207,379	214,161	209,909	492,303	E14
214,839	223,757	228,421	278,177	247,821	238,536	208,004	205,229	211,099	341,186	E15
298,681	359,771	312,599	575,360	517,402	337,028	303,899	312,676	316,730	836,903	E16,17
218,318	216,034	196,966	224,788	367,706	204,480	202,364	224,354	274,084	453,061	E18
190,391	188,209	187,214	244,577	288,279	186,112	191,974	192,135	198,382	297,425	E19
198,502	274,184	251,023	370,265	298,259	183,016	253,156	246,276	254,338	630,977	E21
250,953	257,634	250,377	677,683	294,620	223,238	245,823	243,199	284,260	576,948	E22
242,614	253,936	241,770	348,213	283,135	257,512	212,071	224,088	220,776	398,113	E23
205,174	199,572	185,216	222,933	306,113	195,472	215,553	211,435	198,448	372,667	E24
274,108	267,515	256,886	537,215	489,202	261,588	263,564	262,685	306,207	754,615	E25
258,430	262,062	251,820	489,271	387,774	247,357	284,389	180,578	189,434	430,206	E26
284,079	175,942	231,936	351,703	587,709	236,815	239,335	266,878	254,618	682,935	E27
316,183	293,830	303,985	613,002	319,856	302,684	294,859	275,147	399,530	833,908	E28
275,880	234,586	291,109	439,235	344,456	230,733	260,174	231,438	377,170	517,788	E29
352,871	338,154	347,384	376,265	685,190	353,881	340,604	353,951	379,707	1,059,658	E30
271,557	288,121	245,807	274,164	428,892	290,040	289,152	244,932	248,611	605,504	E31
159,024	179,362	156,618	220,449	259,751	147,537	149,936	161,323	167,855	332,244	E32,20
308,210	293,765	287,565	562,422	391,037	281,095	275,012	288,396	301,792	698,735	I-1
152,714	138,877	165,376	155,360	176,520	150,525	140,455	153,520	170,471	206,061	I-2
162,553	156,970	144,592	208,575	164,378	159,958	182,762	167,555	169,865	212,928	M75
294,257	286,117	295,602	446,874	449,168	284,684	295,667	290,236	302,267	633,753	P83
172,069	174,213	166,174	179,929	170,193	161,530	158,914	162,563	172,150	190,669	R91
197,932	178,478	180,298	285,854	235,532	179,844	178,627	178,874	176,568	327,748	R92

第７－３表　産業大分類・中分類別　常用労働者１人平均月間現金給与額

（規模５人以上）

	産業	平成29年平均	平成30年平均	令和元年平均	令和2年平均	**令和3年平均**	1月	2月
TL	調査産業計	341,211	341,998	340,714	341,337	**344,246**	343,148	346,740
D	建設業	414,332	400,938	393,334	407,984	**424,083**	415,789	430,085
E	製造業	357,604	364,087	366,210	354,085	**354,607**	348,660	352,169
F	電気・ガス・熱供給・水道業	430,251	447,680	451,881	484,126	**478,311**	504,014	513,824
G	情報通信業	418,530	432,523	406,319	401,426	**409,490**	412,842	416,222
H	運輸業，郵便業	357,092	350,810	346,529	337,711	**348,901**	336,964	356,848
I	卸売業，小売業	339,360	337,679	341,965	355,790	**356,182**	359,166	361,463
J	金融業，保険業	506,809	490,637	467,511	455,650	**471,014**	471,225	474,110
K	不動産業，物品賃貸業	348,387	325,162	351,432	352,256	**350,383**	332,068	341,131
L	学術研究，専門・技術サービス業	409,538	418,432	448,522	442,491	**440,598**	435,958	442,989
M	宿泊業，飲食サービス業	158,550	157,638	154,122	150,041	**136,004**	137,790	138,264
N	生活関連サービス業，娯楽業	236,473	233,228	217,077	215,320	**228,832**	224,560	233,810
O	教育，学習支援業	348,169	367,860	317,542	327,780	**330,595**	344,838	336,066
P	医療，福祉	330,345	324,747	343,679	339,374	**357,255**	376,833	350,928
Q	複合サービス事業	381,525	414,837	396,487	363,626	**356,718**	368,156	374,960
R	その他のサービス業	286,564	290,794	289,496	290,374	**270,903**	273,636	278,703
E09,10	食料品・たばこ	262,932	306,784	282,626	275,740	**306,908**	304,127	302,251
E11	繊維工業	332,029	341,166	322,841	359,517	**362,606**	367,114	363,754
E12	木材・木製品	371,231	358,389	362,353	292,113	**280,308**	X	X
E13	家具・装備品	376,457	427,242	427,675	398,766	**371,511**	348,519	355,333
E14	パルプ・紙	321,726	304,483	333,059	385,826	**352,242**	358,107	353,206
E15	印刷・同関連業	344,803	331,446	341,743	374,117	**341,119**	332,331	341,557
E16,17	化学、石油・石炭	423,287	450,967	453,537	410,037	**400,439**	406,664	398,695
E18	プラスチック製品	354,961	312,915	335,247	334,005	**339,077**	323,012	329,081
E19	ゴム製品	288,053	345,423	312,839	331,634	**349,348**	344,823	348,543
E21	窯業・土石製品	345,998	334,873	340,623	336,694	**301,701**	308,704	305,213
E22	鉄鋼業	356,423	365,491	359,814	336,465	**351,959**	347,887	354,065
E23	非鉄金属製造業	396,759	388,221	378,649	364,373	**332,457**	347,801	347,948
E24	金属製品製造業	312,801	325,297	322,315	311,057	**320,177**	303,702	310,675
E25	はん用機械器具	367,762	390,123	376,444	370,129	**377,371**	375,481	375,880
E26	生産用機械器具	355,837	384,405	392,480	353,530	**366,454**	350,226	359,418
E27	業務用機械器具	313,220	329,930	368,965	351,622	**314,690**	380,016	401,738
E28	電子・デバイス	401,234	376,039	371,823	361,295	**403,119**	417,187	396,970
E29	電気機械器具	406,829	391,423	405,027	365,102	**360,833**	375,450	353,497
E30	情報通信機械器具	486,853	464,764	452,153	464,774	**477,696**	456,071	461,224
E31	輸送用機械器具	384,398	388,793	396,353	378,426	**380,603**	347,843	389,821
E32,20	その他の製造業	321,869	326,675	343,800	332,389	**293,358**	262,981	275,504
I-1	卸売業	397,282	404,213	401,567	405,233	**417,259**	414,331	412,333
I-2	小売業	247,790	251,269	258,231	275,177	**260,830**	262,573	278,742
M75	宿泊業	290,731	246,432	234,477	227,042	**226,373**	238,424	216,891
P83	医療業	428,530	422,606	449,624	435,068	**454,668**	497,484	441,411
R91	職業紹介・派遣業	279,457	294,496	297,813	262,540	**229,202**	220,973	226,386
R92	その他の事業サービス	256,807	253,070	247,711	261,870	**250,981**	257,277	265,133

（規模30人以上）

	産業	平成29年平均	平成30年平均	令和元年平均	令和2年平均	**令和3年平均**	1月	2月
TL	調査産業計	370,006	369,802	369,201	367,656	**368,463**	365,913	371,435
D	建設業	480,171	445,419	430,895	448,771	**463,144**	455,823	473,823
E	製造業	375,054	384,401	385,580	373,587	**372,924**	368,397	369,197
F	電気・ガス・熱供給・水道業	448,461	467,358	473,551	483,155	**487,223**	504,014	513,824
G	情報通信業	438,445	449,101	417,454	411,600	**414,666**	415,190	420,078
H	運輸業，郵便業	352,365	348,414	347,126	335,646	**344,067**	327,281	351,638
I	卸売業，小売業	378,667	375,192	373,079	392,127	**391,566**	386,496	391,475
J	金融業，保険業	534,972	535,558	529,080	500,011	**523,600**	516,997	519,491
K	不動産業，物品賃貸業	419,045	395,122	390,115	367,814	**385,567**	362,087	371,770
L	学術研究，専門・技術サービス業	432,736	431,153	466,781	465,596	**462,278**	460,096	459,840
M	宿泊業，飲食サービス業	178,997	189,742	203,909	216,430	**152,117**	171,727	172,570
N	生活関連サービス業，娯楽業	223,899	240,761	271,470	265,289	**260,980**	260,920	274,684
O	教育，学習支援業	399,132	418,653	392,286	376,000	**383,957**	378,861	383,612
P	医療，福祉	376,416	364,433	379,668	380,065	**389,883**	414,777	389,637
Q	複合サービス事業	407,037	434,762	402,288	357,029	**349,736**	362,713	373,193
R	その他のサービス業	279,835	278,360	274,182	273,927	**263,267**	262,172	267,189
E09,10	食料品・たばこ	264,228	316,706	286,331	280,441	**297,701**	300,358	294,534
E11	繊維工業	356,984	336,635	361,253	417,852	**403,578**	408,695	391,026
E12	木材・木製品	344,707	339,258	334,853	275,897	**280,308**	X	X
E13	家具・装備品	419,785	466,258	478,751	465,349	**424,341**	429,981	427,151
E14	パルプ・紙	329,669	307,846	359,253	400,638	**382,225**	387,149	388,619
E15	印刷・同関連業	357,267	349,833	374,459	415,204	**351,384**	337,078	354,608
E16,17	化学、石油・石炭	433,807	464,147	466,376	418,459	**419,622**	429,266	417,730
E18	プラスチック製品	374,727	337,238	339,548	350,199	**343,413**	354,713	342,197
E19	ゴム製品	353,251	347,383	319,843	316,680	**344,514**	348,401	345,006
E21	窯業・土石製品	342,379	329,779	364,106	355,063	**332,336**	326,751	317,372
E22	鉄鋼業	371,086	367,257	356,729	334,617	**361,323**	361,813	350,145
E23	非鉄金属製造業	407,619	422,908	418,152	387,086	**331,514**	351,730	348,775
E24	金属製品製造業	320,041	351,059	356,983	316,818	**327,515**	317,354	322,671
E25	はん用機械器具	399,660	419,821	394,589	380,092	**401,492**	392,920	398,627
E26	生産用機械器具	369,230	382,608	400,216	381,646	**378,613**	360,037	368,187
E27	業務用機械器具	337,960	375,302	370,827	373,261	**384,190**	380,016	401,738
E28	電子・デバイス	405,940	388,297	386,061	385,584	**425,972**	434,488	413,882
E29	電気機械器具	408,463	411,911	419,060	397,264	**385,285**	377,842	363,472
E30	情報通信機械器具	506,590	472,595	452,153	466,224	**481,533**	462,355	467,022
E31	輸送用機械器具	394,882	396,712	393,456	383,230	**386,530**	357,445	395,549
E32,20	その他の製造業	329,150	350,456	337,869	323,454	**292,507**	291,342	290,866
I-1	卸売業	428,838	435,397	418,719	428,485	**442,568**	438,060	432,039
I-2	小売業	268,939	279,730	288,520	313,554	**283,345**	266,054	306,152
M75	宿泊業	321,990	260,473	260,020	253,462	**243,994**	243,965	243,675
P83	医療業	463,314	446,628	474,536	480,524	**486,549**	542,047	491,840
R91	職業紹介・派遣業	292,448	288,038	293,130	255,253	**216,618**	207,994	214,621
R92	その他の事業サービス	237,966	237,218	230,364	245,057	**247,130**	248,115	254,713

（男性，きまって支給する給与）

賃 金

（単位：円）

令和3年月別										産業
3月	4月	5月	6月	7月	8月	9月	10月	11月	12月	
347,129	348,079	342,718	342,780	343,931	342,309	343,153	343,887	344,651	342,455	TL
434,144	424,666	410,390	411,518	425,837	423,859	423,893	431,943	431,630	425,127	D
352,197	358,485	347,953	352,875	355,914	354,186	357,704	356,758	358,860	359,665	E
510,679	491,940	474,224	483,232	465,560	465,885	462,418	462,371	460,185	458,724	F
415,098	408,665	401,364	411,482	411,237	406,976	408,663	406,265	409,842	404,967	G
346,840	343,469	345,054	352,020	346,748	345,944	351,332	354,229	349,883	357,784	H
363,871	366,162	355,281	355,998	356,608	354,452	351,389	352,910	351,676	345,922	I
473,219	475,367	467,805	465,574	463,148	474,841	467,400	476,140	468,705	475,272	J
348,693	370,776	346,456	354,198	350,189	341,583	346,844	358,209	359,458	353,829	K
434,864	444,624	444,928	432,495	445,220	441,270	435,685	443,940	442,953	442,256	L
139,266	123,363	135,363	131,384	139,190	140,263	136,375	135,762	137,249	137,730	M
218,247	244,269	252,654	215,148	215,665	223,798	206,518	237,396	238,204	236,279	N
341,378	349,551	339,984	332,852	320,470	327,259	321,666	331,786	316,862	308,917	O
362,213	363,750	354,135	351,549	357,753	349,367	355,636	358,580	358,101	350,104	P
357,525	355,192	357,551	357,081	338,775	335,203	353,654	360,451	364,931	356,509	Q
279,181	268,671	278,322	276,783	263,406	265,100	269,781	255,755	272,815	269,251	R
292,637	303,071	303,950	295,902	296,204	306,197	306,963	332,001	320,067	319,845	E09,10
368,292	373,803	345,246	362,040	363,640	335,889	361,334	358,685	377,544	371,401	E11
X	X	X	X	293,250	296,959	290,365	291,380	297,955	329,498	E12
362,854	350,786	353,465	368,932	395,078	382,177	384,068	390,278	383,839	375,955	E13
361,871	362,417	334,341	351,637	321,063	358,663	351,744	357,472	355,473	360,977	E14
344,474	343,481	336,877	343,555	339,551	333,362	342,032	343,860	347,147	345,807	E15
405,600	409,320	390,411	390,606	396,470	400,827	401,297	402,959	401,813	401,813	E16,17
318,002	329,157	316,960	322,985	361,538	368,296	346,369	330,439	358,031	363,880	E18
337,923	355,167	360,645	338,895	352,870	370,536	376,792	344,256	322,981	334,188	E19
294,156	368,290	310,480	306,185	265,470	275,843	351,288	272,856	274,960	295,758	E21
347,617	346,786	340,885	360,390	357,495	328,662	344,158	365,514	359,308	370,390	E22
321,241	351,200	341,354	278,699	320,354	339,487	332,360	339,227	324,794	315,120	E23
318,633	316,441	307,114	320,616	331,477	317,891	331,431	328,223	326,620	327,181	E24
368,665	379,049	370,390	378,065	391,875	374,998	376,463	373,650	380,780	382,665	E25
366,555	368,735	360,980	372,212	372,075	371,643	368,334	366,857	368,612	370,766	E26
331,597	323,324	371,537	396,371	314,257	244,345	321,133	317,959	225,218	293,841	E27
414,714	403,902	390,489	418,079	402,222	402,354	413,293	372,577	418,554	382,778	E28
362,131	370,199	359,993	347,866	357,689	358,609	359,030	354,995	375,376	356,982	E29
461,821	472,989	475,010	479,976	469,724	538,813	488,990	477,996	476,046	492,435	E30
388,737	400,167	375,667	381,457	361,157	380,547	383,207	382,503	388,253	388,492	E31
291,318	295,014	293,029	294,610	304,589	298,605	307,957	283,768	325,597	279,396	E32,20
413,137	423,620	417,968	424,508	420,574	419,330	420,120	418,094	416,844	406,544	I-1
281,884	268,946	243,562	244,397	266,716	260,621	249,555	259,116	256,445	257,487	I-2
224,244	207,620	205,869	224,176	225,421	235,465	240,161	233,384	234,750	235,740	M75
470,471	455,678	447,745	450,210	453,375	437,024	452,411	451,892	455,758	444,169	P83
239,104	231,189	227,449	227,443	221,050	219,745	228,512	225,693	242,992	241,244	R91
266,208	246,077	260,000	252,866	243,519	247,253	250,360	231,405	248,817	242,792	R92

370,037	371,419	366,711	365,065	366,568	366,316	366,838	369,061	371,018	371,203	TL
480,575	478,809	461,477	440,462	460,589	457,479	460,597	468,166	463,538	456,830	D
371,016	378,514	368,888	371,651	368,367	372,003	372,006	376,766	380,607	378,291	E
510,679	491,940	474,224	483,232	481,803	482,016	478,288	477,739	475,617	474,099	F
417,470	409,655	402,841	411,603	418,583	412,942	419,743	417,212	418,176	413,168	G
337,357	336,639	339,976	344,307	336,873	341,834	345,780	353,945	353,910	360,263	H
392,042	396,606	390,899	387,941	392,854	390,447	384,160	395,546	392,479	397,460	I
518,944	522,324	524,346	524,931	522,250	531,525	522,175	529,395	526,392	526,536	J
380,371	402,808	386,288	386,030	396,979	380,109	386,353	398,011	392,022	382,708	K
457,598	471,870	465,405	457,321	463,205	458,083	453,291	469,998	464,406	466,782	L
182,802	137,767	150,462	144,945	145,054	147,262	138,628	141,650	141,368	151,952	M
267,501	287,717	273,665	249,145	243,098	253,674	247,569	258,365	262,847	254,095	N
379,631	404,228	389,510	387,336	386,160	384,394	383,292	383,766	374,201	371,683	O
384,909	391,766	376,994	375,425	392,676	384,370	395,851	392,411	393,696	388,533	P
360,245	346,170	354,054	349,198	327,295	320,317	343,910	352,259	358,405	347,296	Q
269,459	254,866	269,515	265,560	256,757	263,317	266,168	247,904	269,302	268,260	R
289,853	292,378	295,132	291,132	272,565	293,513	297,106	323,876	310,616	312,290	E09,10
409,169	418,915	385,724	403,987	410,171	386,291	404,639	389,966	421,119	411,724	E11
X	X	X	X	293,250	296,959	290,365	291,380	297,955	329,498	E12
402,742	437,000	419,238	431,257	414,114	438,916	427,013	431,599	417,772	418,846	E13
377,449	388,020	380,944	392,223	339,666	387,777	372,089	396,925	388,271	381,518	E14
353,543	348,238	341,787	348,109	352,817	352,669	354,954	357,098	360,714	356,420	E15
425,106	432,237	411,141	408,722	412,468	418,558	417,076	420,420	420,671	423,618	E16,17
354,103	358,082	333,444	332,969	337,776	327,502	316,634	346,462	358,680	355,446	E18
322,897	352,892	359,151	319,721	338,048	359,119	341,011	346,598	350,898	352,426	E19
301,708	403,498	332,560	321,468	296,132	319,129	351,288	333,364	334,707	344,553	E21
348,259	348,421	349,063	378,121	372,193	340,324	355,005	377,696	375,236	379,488	E22
318,116	353,147	343,417	268,143	317,295	332,086	332,951	338,316	322,380	311,090	E23
331,089	322,745	323,878	331,614	327,940	327,375	340,056	327,955	330,134	327,294	E24
391,435	403,940	396,403	404,360	411,688	399,632	400,790	400,787	409,969	407,010	E25
375,614	384,778	376,474	383,959	385,023	377,966	380,295	380,072	380,231	388,780	E26
367,000	323,324	371,537	396,371	399,409	380,943	387,501	430,530	388,890	390,460	E27
441,131	424,614	411,061	442,517	436,036	434,874	435,872	384,225	443,519	400,455	E28
386,945	388,927	392,250	373,522	388,782	391,278	381,704	388,450	409,714	382,318	E29
466,290	478,022	481,895	485,956	469,724	538,813	488,990	477,996	476,046	492,435	E30
393,792	414,921	385,574	390,681	359,731	384,438	385,414	385,382	391,558	392,961	E31
294,200	292,803	283,837	282,624	291,817	275,067	282,867	284,446	329,115	288,318	E32,20
432,178	449,564	446,629	442,176	444,554	439,480	445,643	445,832	445,017	449,965	I-1
306,156	285,293	261,152	276,221	285,001	287,677	249,370	294,541	286,618	289,843	I-2
240,402	227,475	238,508	240,831	243,660	248,629	241,439	242,997	251,938	267,150	M75
486,299	484,232	469,270	476,246	484,305	470,295	485,570	481,116	486,666	482,565	P83
226,304	217,655	211,741	219,543	207,172	206,377	218,511	208,737	232,126	230,661	R91
259,081	236,460	256,312	252,463	242,561	253,254	249,726	224,301	246,837	244,279	R92

第７－４表　産業大分類・中分類別　常用労働者１人平均月間現金給与額

（規模５人以上）

	産業	平成29年平均	平成30年平均	令和元年平均	令和2年平均	**令和3年平均**	1月	2月
TL	調査産業計	183,898	188,166	189,940	186,703	**191,001**	186,204	187,404
D	建設業	228,621	242,700	256,163	244,131	**237,496**	240,047	231,714
E	製造業	202,009	196,893	192,962	192,688	**200,565**	195,687	198,863
F	電気・ガス・熱供給・水道業	314,090	302,779	274,700	288,775	**376,402**	406,210	410,651
G	情報通信業	265,456	288,546	279,273	270,510	**282,813**	269,157	268,233
H	運輸業，郵便業	170,761	205,166	199,871	200,050	**223,504**	225,495	230,896
I	卸売業，小売業	152,377	164,009	168,901	163,428	**174,094**	172,957	172,025
J	金融業，保険業	253,219	261,910	253,779	256,673	**260,796**	253,490	259,730
K	不動産業，物品賃貸業	202,282	198,531	220,653	213,150	**209,746**	202,959	206,382
L	学術研究，専門・技術サービス業	264,988	259,977	270,091	248,799	**262,866**	254,195	260,331
M	宿泊業，飲食サービス業	85,727	89,366	95,730	92,142	**85,967**	79,549	82,302
N	生活関連サービス業，娯楽業	150,667	149,772	146,837	152,482	**147,521**	142,249	148,237
O	教育，学習支援業	265,732	237,317	227,621	236,265	**231,706**	219,772	224,493
P	医療，福祉	206,474	214,773	213,929	207,491	**212,795**	210,362	209,813
Q	複合サービス事業	252,687	225,149	230,206	231,408	**225,929**	215,857	218,182
R	その他のサービス業	157,177	166,906	183,471	179,919	**172,834**	164,996	163,178
E09,10	食料品・たばこ	126,375	138,562	148,265	156,313	**168,719**	175,167	161,195
E11	繊維工業	184,726	155,514	144,116	173,750	**177,497**	188,313	198,694
E12	木材・木製品	256,984	192,468	248,304	285,569	**226,674**	X	X
E13	家具・装備品	203,635	233,643	203,853	255,257	**249,774**	232,616	232,171
E14	パルプ・紙	164,959	179,300	164,912	174,762	**190,076**	192,428	196,404
E15	印刷・同関連業	245,115	200,351	172,741	186,402	**193,401**	186,645	200,262
E16,17	化学、石油・石炭	295,376	312,000	307,917	286,646	**273,615**	265,132	265,393
E18	プラスチック製品	196,090	175,384	177,961	194,367	**190,312**	187,188	189,129
E19	ゴム製品	179,649	207,629	159,981	190,319	**220,109**	210,590	226,041
E21	窯業・土石製品	194,696	184,660	183,942	154,617	**151,887**	155,783	157,518
E22	鉄鋼業	247,190	219,446	256,114	265,665	**218,019**	217,454	217,918
E23	非鉄金属製造業	257,942	232,620	211,093	214,827	**190,464**	207,490	202,005
E24	金属製品製造業	196,427	180,782	170,710	162,141	**184,726**	162,173	180,504
E25	はん用機械器具	248,696	250,858	226,426	247,562	**239,949**	235,789	231,056
E26	生産用機械器具	236,698	250,199	261,597	239,899	**215,787**	188,393	206,277
E27	業務用機械器具	162,788	168,554	187,174	195,491	**233,280**	227,967	231,653
E28	電子・デバイス	182,113	187,233	167,443	143,703	**252,583**	245,651	206,795
E29	電気機械器具	219,088	197,267	205,363	174,921	**205,445**	193,558	196,954
E30	情報通信機械器具	341,699	325,987	319,491	303,640	**279,542**	297,501	302,848
E31	輸送用機械器具	248,151	204,555	209,876	213,163	**227,125**	230,673	228,850
E32,20	その他の製造業	162,502	150,838	156,160	176,250	**166,659**	152,898	166,323
I-1	卸売業	224,270	232,836	230,224	239,849	**250,218**	248,359	248,150
I-2	小売業	121,228	130,078	139,448	129,662	**139,428**	141,674	138,137
M75	宿泊業	166,346	168,183	149,862	138,825	**146,264**	145,548	146,528
P83	医療業	237,451	250,012	251,871	241,310	**243,797**	241,612	242,043
R91	職業紹介・派遣業	193,451	194,279	191,638	182,569	**163,594**	158,282	155,622
R92	その他の事業サービス	128,932	143,726	168,005	169,584	**171,844**	160,512	162,033

（規模30人以上）

	産業	平成29年平均	平成30年平均	令和元年平均	令和2年平均	**令和3年平均**	1月	2月
TL	調査産業計	201,988	205,956	210,762	208,506	**213,717**	208,226	209,305
D	建設業	290,097	279,585	300,896	296,743	**289,974**	283,574	282,510
E	製造業	213,299	210,827	214,787	213,776	**219,349**	215,479	214,066
F	電気・ガス・熱供給・水道業	314,090	302,779	274,700	288,775	**387,785**	406,210	410,651
G	情報通信業	274,554	313,915	282,918	272,812	**292,000**	277,680	279,904
H	運輸業，郵便業	167,950	177,656	183,697	197,038	**226,717**	218,256	227,210
I	卸売業，小売業	160,671	169,991	173,549	174,606	**185,387**	186,592	182,440
J	金融業，保険業	258,235	266,589	253,436	266,121	**266,138**	259,645	267,082
K	不動産業，物品賃貸業	229,826	240,569	240,856	239,830	**244,464**	230,765	236,479
L	学術研究，専門・技術サービス業	306,578	281,644	322,822	297,991	**297,637**	287,215	289,455
M	宿泊業，飲食サービス業	100,991	110,216	118,956	112,770	**96,178**	93,056	95,119
N	生活関連サービス業，娯楽業	126,076	129,676	150,134	156,741	**153,647**	145,035	152,223
O	教育，学習支援業	288,106	253,504	254,322	266,725	**289,527**	268,620	282,955
P	医療，福祉	239,062	249,007	257,170	245,116	**253,207**	250,415	251,365
Q	複合サービス事業	268,407	209,003	213,003	202,070	**186,556**	181,710	181,920
R	その他のサービス業	154,139	163,705	176,170	176,169	**172,212**	164,981	161,588
E09,10	食料品・たばこ	127,150	140,457	153,309	159,544	**167,462**	177,985	158,444
E11	繊維工業	214,550	153,074	154,414	200,090	**216,196**	206,671	209,418
E12	木材・木製品	237,927	192,601	212,867	239,995	**226,674**	X	X
E13	家具・装備品	240,169	273,164	305,116	313,579	**329,075**	315,663	307,628
E14	パルプ・紙	193,505	203,084	237,511	269,801	**202,126**	209,492	211,260
E15	印刷・同関連業	255,038	225,830	241,159	274,819	**209,742**	193,431	210,061
E16,17	化学、石油・石炭	308,280	323,409	313,212	298,319	**300,123**	293,154	289,966
E18	プラスチック製品	224,466	195,418	205,799	219,293	**213,226**	207,051	210,537
E19	ゴム製品	171,399	163,989	177,382	172,617	**191,631**	187,180	205,014
E21	窯業・土石製品	203,495	170,036	165,277	179,481	**237,845**	248,265	252,818
E22	鉄鋼業	308,556	303,572	257,200	229,083	**244,435**	238,339	239,463
E23	非鉄金属製造業	244,074	229,972	236,246	239,742	**228,488**	250,374	246,622
E24	金属製品製造業	204,945	199,452	208,129	182,772	**192,441**	171,697	194,088
E25	はん用機械器具	259,465	284,853	285,829	275,599	**260,864**	251,311	259,301
E26	生産用機械器具	259,627	274,375	286,996	269,420	**218,924**	184,209	199,680
E27	業務用機械器具	174,773	180,289	185,723	224,245	**233,280**	227,967	231,653
E28	電子・デバイス	205,824	188,754	178,809	146,710	**283,862**	271,486	213,547
E29	電気機械器具	212,391	191,026	206,221	194,477	**231,078**	221,579	222,499
E30	情報通信機械器具	349,424	328,662	319,491	348,549	**348,797**	341,414	349,501
E31	輸送用機械器具	246,625	204,982	224,851	219,066	**252,163**	244,200	271,031
E32,20	その他の製造業	174,894	168,718	147,668	163,090	**161,197**	149,079	161,645
I-1	卸売業	244,212	237,938	232,430	259,019	**272,375**	273,499	264,331
I-2	小売業	124,138	133,404	141,831	133,305	**144,082**	146,932	143,649
M75	宿泊業	191,934	170,451	145,086	138,712	**154,320**	152,038	145,444
P83	医療業	278,565	295,982	299,883	281,397	**285,682**	283,209	289,043
R91	職業紹介・派遣業	195,202	191,356	187,976	183,184	**164,301**	159,691	156,583
R92	その他の事業サービス	122,797	141,160	159,111	163,857	**173,651**	163,507	163,427

（女性，きまって支給する給与）

賃 金

（単位：円）

令和3年月別										産業
3月	4月	5月	6月	7月	8月	9月	10月	11月	12月	
188,807	191,353	191,246	191,446	193,613	191,027	193,451	193,097	192,734	191,579	TL
236,126	244,590	229,794	242,208	236,892	237,150	235,047	237,630	235,933	243,782	D
198,075	203,976	198,201	203,899	201,013	198,893	202,875	198,689	206,073	200,802	E
414,307	396,783	377,828	374,651	354,935	357,504	356,056	359,757	361,361	362,149	F
274,143	279,011	270,346	274,819	292,602	287,674	296,679	294,554	295,224	285,214	G
219,350	228,316	223,949	236,070	217,578	217,036	223,085	217,254	219,254	223,993	H
171,168	170,816	170,851	168,883	180,334	177,240	176,081	177,883	174,937	176,203	I
261,557	261,500	259,657	254,244	265,592	259,847	262,790	265,029	264,772	260,884	J
201,653	222,143	217,277	208,818	214,435	202,364	208,819	211,291	210,080	210,376	K
255,736	271,348	252,053	268,526	277,980	257,882	271,943	258,038	258,269	271,972	L
85,448	80,066	86,689	86,253	87,596	86,659	86,510	88,599	89,842	92,063	M
144,106	162,725	160,549	141,162	138,706	149,275	141,992	150,994	143,819	144,267	N
230,666	230,777	238,337	238,584	233,555	233,611	235,157	233,859	241,128	222,082	O
210,370	212,736	213,966	213,499	215,215	210,959	218,714	212,663	212,189	213,102	P
218,585	224,895	222,483	221,590	224,077	231,983	229,894	234,760	235,672	235,042	Q
171,728	178,541	176,260	176,017	175,129	172,688	173,072	173,135	175,148	173,644	R
164,470	164,947	163,856	168,776	168,304	169,592	172,023	165,721	181,731	170,446	E09,10
184,377	191,996	190,210	194,320	164,648	159,288	177,100	166,617	161,850	171,115	E11
X	X	X	X	238,067	224,898	230,270	230,495	227,624	236,310	E12
207,098	241,508	225,201	245,555	264,403	269,858	273,850	277,751	284,320	275,905	E13
187,449	204,773	170,035	181,486	166,600	186,069	194,578	202,299	208,242	193,711	E14
200,068	204,943	194,984	188,803	184,110	205,669	182,953	182,960	203,310	190,501	E15
266,098	276,804	269,293	264,857	279,385	277,822	270,942	284,591	277,723	283,822	E16,17
191,756	188,998	179,115	185,688	208,977	189,440	187,028	186,025	201,850	192,042	E18
225,697	213,884	208,748	221,068	234,092	220,469	223,036	222,533	218,278	221,967	E19
147,903	167,502	152,922	164,280	140,236	122,451	253,156	138,433	148,421	143,804	E21
217,468	227,319	221,890	229,272	215,531	204,116	217,327	213,487	214,996	221,961	E22
185,804	204,937	195,044	180,484	194,846	177,197	183,236	195,225	183,405	171,744	E23
174,410	176,926	174,441	184,947	196,694	185,991	193,387	199,452	198,390	197,633	E24
237,004	249,228	241,665	240,230	240,901	242,692	236,956	239,953	241,444	243,247	E25
237,621	242,628	225,553	248,468	241,274	233,323	237,855	185,182	193,813	200,868	E26
206,225	175,942	231,936	245,053	242,655	236,815	239,335	266,878	254,618	252,262	E27
268,929	255,850	265,378	275,677	260,021	277,087	257,228	231,352	262,619	233,503	E28
208,653	214,274	211,724	227,151	200,184	200,003	199,098	201,816	217,132	202,944	E29
281,004	269,234	292,396	269,331	283,120	261,160	263,997	263,315	364,341	240,062	E30
225,823	268,571	237,927	241,257	206,102	224,694	218,201	218,855	223,604	220,469	E31
165,042	171,242	160,788	171,896	168,467	160,920	167,050	168,184	177,687	169,133	E32,20
240,432	250,870	249,948	246,842	252,075	251,799	254,398	253,039	252,182	253,299	I-1
141,662	135,891	137,101	133,955	144,528	141,279	139,803	141,625	138,246	139,796	I-2
161,245	136,324	138,775	147,538	145,732	160,239	152,919	145,494	138,613	138,926	M75
244,748	240,891	239,033	250,035	250,479	240,694	247,608	243,173	243,465	241,775	P83
167,727	172,107	163,836	161,147	163,419	159,046	158,042	162,076	171,502	170,380	R91
166,235	173,225	175,554	178,129	176,400	175,391	176,770	175,079	171,746	170,239	R92

210,754	215,498	215,141	212,889	215,559	212,501	216,380	216,636	216,266	215,354	TL
291,516	298,574	283,947	286,194	296,885	291,124	286,072	295,721	293,816	290,982	D
215,338	221,949	218,182	223,003	219,776	219,385	222,293	217,044	225,805	220,011	E
414,307	396,783	377,828	374,651	374,991	378,366	375,508	379,403	382,612	383,832	F
284,914	284,024	277,644	281,380	301,432	296,933	308,923	304,199	305,562	294,029	G
216,156	225,208	217,785	231,191	230,830	231,581	237,818	231,609	225,667	227,277	H
182,163	182,675	185,935	178,063	186,621	189,168	181,150	192,480	187,732	189,708	I
266,982	264,352	270,514	262,999	271,491	259,804	266,701	271,161	267,184	265,822	J
236,543	264,910	253,454	243,741	254,013	236,052	244,289	247,581	244,474	241,449	K
285,909	300,584	302,625	300,322	300,404	301,225	303,261	296,001	297,777	307,088	L
101,465	91,911	94,400	94,249	97,157	91,937	97,061	99,167	98,702	100,046	M
148,851	185,758	179,448	138,665	144,717	140,937	146,128	151,312	156,612	153,156	N
287,759	303,587	295,270	298,584	292,853	289,574	292,824	284,066	298,247	282,688	O
247,967	253,839	256,263	254,257	253,776	246,970	261,957	252,971	252,883	255,955	P
189,987	183,878	188,697	184,121	174,276	191,174	183,291	189,648	196,038	195,444	Q
170,752	177,428	175,246	175,049	174,804	172,582	171,882	172,896	174,604	174,193	R
161,616	163,265	163,662	169,680	165,962	168,473	171,908	163,306	179,611	167,804	E09,10
215,238	224,375	210,747	220,578	221,827	212,263	215,999	219,741	215,610	222,846	E11
X	X	X	X	238,067	224,898	230,270	230,495	227,624	236,310	E12
307,822	338,283	311,725	342,640	323,152	333,414	343,059	345,117	355,070	338,169	E13
199,971	218,121	201,400	207,027	155,853	196,401	207,379	210,533	209,909	210,861	E14
206,121	218,215	225,002	207,432	202,518	234,789	202,436	203,316	207,776	213,220	E15
289,782	304,141	304,856	297,338	308,233	303,446	296,696	303,777	303,745	306,501	E16,17
218,292	215,889	196,912	203,877	218,014	203,742	202,364	224,234	241,830	222,636	E18
190,391	187,800	184,830	191,102	200,178	185,614	191,974	189,713	193,877	196,226	E19
194,715	267,457	251,023	254,610	220,834	179,538	253,156	245,496	254,338	268,862	E21
242,827	253,625	243,259	259,393	250,116	221,578	245,616	243,176	248,549	248,650	E22
234,372	250,369	240,181	212,473	234,283	231,962	212,037	222,296	203,413	192,022	E23
185,422	196,492	185,148	197,726	199,412	186,929	197,944	202,079	198,414	194,862	E24
255,089	265,439	255,708	260,056	272,180	260,794	261,561	260,786	265,908	264,044	E25
253,779	258,410	250,772	258,574	254,728	246,497	254,660	179,869	188,378	202,157	E26
206,225	175,942	231,936	245,053	242,655	236,815	239,335	266,878	254,618	252,262	E27
303,741	280,952	301,737	307,339	301,155	299,171	290,469	252,575	317,097	293,927	E28
223,026	227,386	229,358	247,833	226,634	224,620	258,766	223,512	253,565	221,160	E29
346,142	337,571	346,312	334,606	360,320	353,677	340,370	353,441	364,341	368,369	E30
267,509	287,615	243,023	249,199	228,431	271,699	241,820	243,082	248,015	246,653	E31
159,024	172,148	156,483	170,479	169,473	147,537	149,936	160,668	167,855	173,072	E32,20
263,636	278,721	276,986	265,466	272,875	275,073	270,415	276,727	272,308	278,296	I-1
144,167	136,504	144,761	135,923	144,624	147,401	138,904	151,527	147,054	147,601	I-2
145,225	150,849	143,552	151,806	152,881	158,680	159,949	161,338	167,470	167,781	M75
286,988	278,270	278,562	289,519	287,998	283,526	293,502	286,137	286,224	285,388	P83
169,164	173,478	165,680	162,801	164,147	159,599	158,443	161,980	170,340	169,945	R91
168,572	176,396	177,484	179,583	176,886	177,782	176,874	176,417	173,206	172,732	R92

第８－１表　産業大分類・中分類別　常用労働者１人平均月間実労働時間数

（規模５人以上）

	産業	平成29年平均	平成30年平均	令和元年平均	令和2年平均	**令和3年平均**	1月	2月
TL	調査産業計	141.0	139.3	136.4	131.6	**133.0**	124.4	128.5
D	建設業	176.6	169.9	169.9	168.6	**168.7**	157.3	168.8
E	製造業	160.6	159.4	155.9	149.0	**152.4**	137.6	151.6
F	電気・ガス・熱供給・水道業	154.3	153.3	145.7	146.5	**152.1**	142.6	138.7
G	情報通信業	159.1	155.8	153.3	153.8	**157.1**	147.7	150.7
H	運輸業，郵便業	172.4	167.2	161.3	156.6	**157.7**	150.4	152.3
I	卸売業，小売業	135.4	135.2	134.6	130.9	**132.8**	125.9	131.1
J	金融業，保険業	145.0	145.3	143.7	144.0	**141.7**	139.1	129.7
K	不動産業，物品賃貸業	149.8	148.4	149.4	146.6	**147.5**	134.7	143.5
L	学術研究，専門・技術サービス業	160.3	157.6	151.5	148.2	**154.6**	144.3	147.9
M	宿泊業，飲食サービス業	91.5	92.2	91.0	81.1	**78.2**	72.9	71.2
N	生活関連サービス業，娯楽業	126.1	124.7	115.6	102.5	**107.3**	100.2	102.1
O	教育，学習支援業	124.2	126.5	117.2	113.3	**109.6**	104.5	100.1
P	医療，福祉	127.2	126.1	122.6	118.0	**122.2**	114.7	118.5
Q	複合サービス事業	145.8	145.3	143.3	144.9	**144.7**	136.3	128.3
R	その他のサービス業	140.6	140.6	138.8	133.0	**129.8**	123.0	122.9
E09,10	食料品・たばこ	140.0	139.4	141.8	140.7	**148.9**	143.6	137.6
E11	繊維工業	151.3	140.4	136.8	136.0	**132.0**	116.9	137.9
E12	木材・木製品	179.4	171.8	174.4	163.5	**173.9**	X	X
E13	家具・装備品	164.7	158.2	152.1	161.3	**155.5**	143.6	154.5
E14	パルプ・紙	162.9	166.5	151.3	144.0	**147.5**	145.0	153.9
E15	印刷・同関連業	180.0	172.6	157.0	152.0	**157.2**	137.8	161.0
E16,17	化学、石油・石炭	153.4	150.0	149.8	151.7	**146.9**	133.4	145.1
E18	プラスチック製品	167.5	164.0	160.7	158.5	**154.4**	141.0	157.0
E19	ゴム製品	158.7	171.2	153.2	149.2	**162.2**	144.0	166.7
E21	窯業・土石製品	156.6	164.6	159.2	144.4	**135.5**	123.4	141.2
E22	鉄鋼業	173.4	168.4	172.6	155.0	**161.5**	145.6	157.5
E23	非鉄金属製造業	184.8	161.8	158.4	151.7	**160.5**	142.8	170.5
E24	金属製品製造業	160.2	166.2	161.9	150.7	**155.6**	133.5	156.8
E25	はん用機械器具	170.8	165.2	168.3	155.8	**155.7**	139.4	150.0
E26	生産用機械器具	166.5	174.0	171.9	152.3	**158.8**	138.7	160.1
E27	業務用機械器具	155.0	155.7	148.0	151.6	**147.2**	129.8	145.7
E28	電子・デバイス	154.2	155.4	144.7	134.4	**158.4**	141.9	158.2
E29	電気機械器具	156.6	152.8	145.4	137.9	**147.4**	132.3	143.5
E30	情報通信機械器具	158.6	157.7	154.1	147.7	**148.4**	142.0	142.4
E31	輸送用機械器具	175.1	169.3	163.9	155.3	**162.4**	150.6	165.7
E32,20	その他の製造業	153.2	145.7	145.1	138.2	**140.7**	119.4	139.8
I-1	卸売業	156.3	155.4	153.6	150.9	**153.4**	141.3	149.0
I-2	小売業	116.8	118.0	118.5	113.6	**114.8**	112.2	115.3
M75	宿泊業	132.2	135.8	131.6	106.4	**94.9**	102.6	68.9
P83	医療業	132.6	130.6	127.3	121.5	**121.0**	115.0	117.9
R91	職業紹介・派遣業	142.4	144.7	137.8	130.3	**122.7**	117.1	113.0
R92	その他の事業サービス	134.3	132.6	133.9	128.8	**127.1**	121.3	121.1
	（規模30人以上）							
TL	調査産業計	145.2	143.8	141.9	137.0	**137.8**	130.6	132.1
D	建設業	176.5	173.5	170.8	170.8	**173.5**	159.2	169.7
E	製造業	159.8	158.6	157.9	153.3	**155.6**	142.5	153.8
F	電気・ガス・熱供給・水道業	154.2	153.9	144.8	144.2	**152.0**	142.6	138.7
G	情報通信業	157.8	155.7	153.0	153.0	**157.4**	148.0	149.8
H	運輸業，郵便業	173.3	168.6	159.7	153.3	**155.7**	150.1	149.9
I	卸売業，小売業	137.0	135.5	136.7	134.7	**136.0**	132.1	131.1
J	金融業，保険業	147.3	145.2	142.3	141.4	**140.3**	135.4	128.6
K	不動産業，物品賃貸業	155.7	160.2	152.5	147.1	**150.8**	141.2	147.4
L	学術研究，専門・技術サービス業	156.0	158.1	153.5	150.1	**154.4**	145.0	143.9
M	宿泊業，飲食サービス業	100.1	102.6	106.6	96.3	**81.7**	82.0	81.0
N	生活関連サービス業，娯楽業	115.6	114.9	110.6	94.8	**100.7**	93.5	87.7
O	教育，学習支援業	130.7	136.7	133.6	122.1	**119.3**	112.9	107.3
P	医療，福祉	139.1	136.0	134.4	128.7	**134.5**	126.8	130.4
Q	複合サービス事業	151.8	145.5	142.3	145.8	**143.9**	137.4	127.3
R	その他のサービス業	135.0	137.7	135.5	129.9	**125.9**	121.1	117.8
E09,10	食料品・たばこ	141.0	137.5	142.7	142.9	**147.7**	143.2	136.1
E11	繊維工業	161.0	143.9	143.6	147.0	**144.9**	128.2	151.0
E12	木材・木製品	175.9	167.7	170.1	168.4	**173.9**	X	X
E13	家具・装備品	161.0	158.8	158.3	160.4	**158.4**	153.6	164.1
E14	パルプ・紙	173.4	173.4	164.8	159.3	**152.3**	153.0	154.8
E15	印刷・同関連業	177.8	173.6	169.1	174.2	**170.5**	148.6	169.3
E16,17	化学、石油・石炭	152.2	150.0	149.4	152.3	**150.0**	137.9	148.1
E18	プラスチック製品	167.4	165.0	164.8	169.2	**163.9**	150.8	166.3
E19	ゴム製品	162.2	158.8	155.7	150.1	**168.1**	156.9	168.2
E21	窯業・土石製品	164.8	160.3	151.6	150.9	**158.1**	138.7	160.3
E22	鉄鋼業	168.4	176.1	181.7	159.6	**159.8**	148.7	154.5
E23	非鉄金属製造業	187.6	163.3	159.3	155.0	**170.1**	146.1	179.6
E24	金属製品製造業	160.3	169.2	169.6	158.1	**162.0**	144.0	164.0
E25	はん用機械器具	168.9	162.5	166.8	155.9	**155.5**	138.1	153.5
E26	生産用機械器具	167.7	171.3	171.8	156.9	**159.1**	139.9	158.0
E27	業務用機械器具	155.4	163.3	153.9	157.3	**154.0**	129.8	145.7
E28	電子・デバイス	155.8	159.1	152.4	138.6	**154.4**	137.1	151.8
E29	電気機械器具	151.6	151.6	141.3	136.3	**147.7**	138.6	145.0
E30	情報通信機械器具	153.7	155.4	154.1	150.6	**151.5**	143.1	142.8
E31	輸送用機械器具	175.9	168.0	165.7	154.3	**161.6**	148.3	163.4
E32,20	その他の製造業	154.6	152.3	143.3	146.3	**136.4**	123.8	140.9
I-1	卸売業	154.4	150.2	150.4	152.4	**153.6**	145.7	144.8
I-2	小売業	118.9	121.6	123.0	116.9	**118.4**	118.7	117.6
M75	宿泊業	151.3	138.6	131.7	101.5	**88.0**	94.1	69.8
P83	医療業	147.1	144.3	141.5	134.9	**133.4**	128.3	131.2
R91	職業紹介・派遣業	143.2	143.6	137.6	129.3	**121.0**	116.6	111.3
R92	その他の事業サービス	125.9	130.2	131.2	127.3	**124.3**	119.7	117.8

（総実労働時間）

労働時間

（単位：時間）

令和3年月別										産業
3月	4月	5月	6月	7月	8月	9月	10月	11月	12月	
134.0	139.0	126.5	137.1	138.1	126.5	132.4	136.0	137.0	135.7	TL
172.5	179.5	154.4	178.8	174.7	154.5	168.1	169.2	172.5	173.5	D
150.3	163.8	140.8	159.7	161.0	140.6	153.2	156.1	159.1	154.6	E
170.2	161.1	141.2	165.6	152.0	148.3	148.6	157.3	151.4	148.5	F
163.2	167.6	150.4	162.8	162.1	148.2	154.2	159.3	159.4	160.2	G
161.1	162.2	150.3	157.9	160.7	149.8	158.8	160.6	163.9	164.5	H
132.9	140.6	124.8	136.1	139.8	128.0	130.8	133.1	136.0	133.7	I
149.2	153.4	137.8	145.4	147.5	134.7	137.9	142.6	140.0	144.6	J
143.7	159.8	142.0	151.6	153.9	140.3	146.9	151.2	153.3	149.4	K
160.5	167.4	142.0	161.3	158.7	144.2	154.0	157.6	158.3	158.2	L
75.5	71.6	77.4	76.4	82.5	79.7	78.2	82.1	84.6	86.5	M
98.5	110.3	108.9	102.9	106.0	110.4	106.1	113.8	113.1	115.2	N
115.9	110.6	105.9	119.3	111.7	86.9	107.5	126.5	114.7	110.9	O
121.5	124.2	118.5	125.1	125.5	121.9	125.1	124.4	123.6	123.3	P
157.0	150.0	133.0	148.1	144.3	142.0	140.9	149.2	144.6	164.0	Q
134.3	136.5	126.0	133.6	133.0	125.3	126.3	131.1	133.8	131.0	R
140.1	152.7	143.6	149.4	153.3	146.1	148.3	156.2	161.8	154.0	E09,10
125.2	140.8	119.1	139.1	132.3	126.5	141.3	132.1	133.8	138.9	E11
X	X	X	X	181.5	163.4	171.8	174.3	190.7	160.0	E12
149.3	168.1	141.1	157.7	173.2	141.0	152.1	168.6	163.2	157.1	E13
150.4	157.8	133.2	145.0	149.7	128.5	144.7	153.6	151.9	156.1	E14
151.5	176.4	146.7	163.4	169.6	140.6	159.3	156.3	166.5	158.4	E15
141.8	158.9	134.2	154.9	157.1	137.6	143.2	148.8	156.2	150.5	E16,17
150.8	166.4	145.8	161.2	172.3	139.7	151.9	156.4	157.5	153.8	E18
162.8	167.9	147.4	170.5	176.3	148.0	167.2	166.8	162.9	164.5	E19
140.6	158.1	128.2	148.3	136.5	113.0	164.2	125.1	129.8	131.2	E21
162.5	172.6	149.2	173.5	169.6	146.2	162.2	167.7	166.6	165.2	E22
164.6	170.1	143.5	165.4	171.1	152.7	152.0	170.5	170.7	156.4	E23
152.4	159.7	140.2	166.8	161.9	143.3	162.1	166.1	164.9	158.8	E24
158.4	168.3	144.3	161.6	163.2	147.4	154.6	159.5	164.3	157.0	E25
155.5	174.5	140.0	167.7	172.4	142.2	166.9	157.3	165.5	165.1	E26
166.2	160.2	164.9	166.0	161.9	121.9	145.6	155.0	118.5	142.3	E27
158.4	172.1	147.2	171.0	161.5	140.3	166.0	162.8	159.5	162.1	E28
147.5	158.9	132.2	158.7	156.3	136.9	141.6	152.5	160.8	148.0	E29
137.6	164.8	147.3	144.3	161.9	160.0	136.4	145.2	154.8	141.6	E30
169.6	185.7	152.3	171.7	165.3	143.6	157.5	161.5	164.2	161.1	E31
144.6	158.1	134.3	155.0	153.0	125.4	143.0	135.4	145.9	133.9	E32,20
153.0	167.6	143.1	162.5	163.1	141.9	151.8	154.1	159.2	154.2	I-1
115.3	116.8	108.8	113.2	119.5	116.0	113.0	115.2	116.1	116.1	I-2
75.0	83.7	85.5	75.5	97.8	120.5	100.2	101.9	114.4	115.0	M75
119.5	123.1	114.5	127.0	126.6	119.0	123.2	121.4	122.6	121.6	P83
128.0	129.9	118.4	123.5	126.6	117.1	118.3	127.2	128.6	125.0	R91
130.4	132.7	124.0	130.6	131.6	125.0	123.4	128.6	129.4	127.7	R92

140.1	144.4	131.9	141.4	141.8	130.5	136.2	141.2	141.9	141.2	TL
179.6	188.6	159.3	182.8	180.8	158.5	172.0	175.1	179.0	176.7	D
154.2	167.4	144.8	161.9	164.1	144.1	153.9	157.8	164.5	158.6	E
170.2	161.1	141.2	165.6	152.1	149.0	148.1	157.1	150.8	148.2	F
163.5	167.0	150.0	162.6	162.2	148.6	153.8	160.7	160.4	161.9	G
159.5	158.9	151.2	154.1	156.0	149.6	155.6	158.4	161.1	163.9	H
135.5	143.4	130.1	137.6	140.1	132.0	133.4	138.0	139.1	138.6	I
147.1	147.9	137.9	144.3	145.6	135.9	137.5	141.9	138.9	143.6	J
149.3	164.2	146.1	153.4	159.7	144.2	147.9	149.1	156.5	150.2	K
163.9	165.9	145.4	163.5	159.1	146.4	149.9	158.3	157.6	153.7	L
84.8	76.5	80.8	78.7	81.6	77.6	79.4	82.4	85.6	89.0	M
97.2	107.7	97.9	94.9	101.5	98.8	97.5	106.1	110.9	113.9	N
123.1	121.1	115.2	132.3	124.4	88.0	119.2	139.8	126.1	122.4	O
134.0	137.4	130.7	137.4	136.6	133.3	136.6	137.9	135.7	136.7	P
155.0	147.3	133.1	143.9	145.7	139.8	138.9	150.3	144.3	165.9	Q
131.1	132.7	122.4	128.3	128.1	123.6	121.8	126.8	128.7	127.4	R
139.9	151.5	142.2	148.6	151.9	146.8	147.7	151.9	161.8	152.0	E09,10
141.8	157.0	132.6	155.9	149.4	141.2	140.7	143.5	149.3	148.6	E11
X	X	X	X	181.5	163.4	171.8	174.3	190.7	160.0	E12
150.1	178.8	152.6	159.5	168.1	146.8	150.8	157.1	162.5	161.7	E13
159.3	165.0	142.1	161.4	142.7	128.9	148.4	154.0	153.2	165.4	E14
160.5	192.3	165.4	174.7	182.9	157.0	172.7	169.0	179.3	173.7	E15
143.4	162.6	138.4	158.0	159.4	141.8	146.1	151.3	160.1	153.0	E16,17
169.5	177.0	156.4	166.1	180.3	149.3	152.9	162.5	170.6	165.4	E18
172.7	169.7	152.6	175.5	181.1	146.0	173.3	173.4	176.3	171.3	E19
150.0	183.3	149.6	165.6	160.2	133.2	164.2	161.5	164.6	166.8	E21
164.6	163.7	149.7	171.9	166.6	148.5	157.5	165.2	164.8	162.6	E22
174.3	179.7	148.4	179.4	182.7	164.5	159.8	180.6	187.4	170.5	E23
159.9	169.2	148.7	174.4	170.4	139.6	171.3	169.9	170.3	162.2	E24
160.7	169.1	142.9	160.8	163.6	142.1	153.4	159.3	166.2	157.3	E25
156.3	178.3	142.2	167.8	174.7	135.7	163.7	158.3	163.3	170.2	E26
151.0	160.2	164.9	166.0	170.4	154.9	128.2	158.3	164.3	157.7	E27
155.1	170.2	144.9	169.9	156.9	132.7	164.0	157.6	157.5	154.9	E28
147.1	158.0	131.4	157.4	155.9	138.9	145.8	147.8	161.2	145.2	E29
143.4	170.6	151.6	146.0	165.5	168.3	132.1	146.8	154.8	150.0	E30
172.1	178.6	146.5	163.3	168.1	147.4	156.4	162.9	168.0	163.3	E31
137.6	148.0	121.4	143.0	138.2	123.1	131.8	130.9	155.0	137.1	E32,20
154.7	166.7	146.4	158.4	161.1	143.9	152.1	155.4	157.6	156.2	I-1
116.4	120.2	113.8	116.9	119.4	120.4	114.9	120.8	120.8	121.3	I-2
63.0	89.3	85.9	60.0	76.6	107.4	80.7	87.9	118.7	129.3	M75
133.0	135.2	126.2	137.8	136.7	132.5	135.0	134.7	134.5	134.8	P83
126.6	128.4	117.3	122.7	124.6	115.8	116.5	123.2	125.5	123.3	R91
129.7	130.3	120.9	126.5	127.0	123.6	120.7	125.3	125.2	125.0	R92

第８－２表　産業大分類・中分類別　常用労働者１人平均月間実労働時間数

（規模５人以上）

	産業	平成29年平均	平成30年平均	令和元年平均	令和2年平均	**令和3年平均**	1月	2月
TL	調査産業計	130.2	129.1	126.4	123.1	**124.3**	116.3	120.0
D	建設業	156.9	153.5	155.9	152.8	**151.5**	140.8	150.5
E	製造業	146.5	145.4	142.7	139.1	**141.6**	128.9	141.6
F	電気・ガス・熱供給・水道業	142.0	139.5	134.1	133.8	**138.9**	129.0	124.8
G	情報通信業	145.0	143.2	139.6	139.8	**141.6**	132.5	134.2
H	運輸業，郵便業	149.6	146.0	141.0	138.1	**140.0**	133.0	136.1
I	卸売業，小売業	128.4	128.1	126.7	124.4	**125.6**	119.2	123.8
J	金融業，保険業	133.5	134.4	132.5	131.4	**129.4**	126.3	117.8
K	不動産業，物品賃貸業	138.1	136.4	138.8	137.5	**137.1**	125.6	133.1
L	学術研究，専門・技術サービス業	143.0	141.8	138.2	136.3	**139.6**	129.9	134.1
M	宿泊業，飲食サービス業	87.4	87.8	86.0	77.4	**75.5**	69.9	68.2
N	生活関連サービス業，娯楽業	119.6	118.7	108.0	97.4	**103.4**	96.8	98.9
O	教育，学習支援業	115.3	116.3	106.4	106.8	**104.6**	99.6	95.6
P	医療，福祉	122.0	121.0	117.9	114.0	**118.3**	110.9	114.3
Q	複合サービス事業	139.0	136.8	134.6	136.9	**137.3**	128.4	122.0
R	その他のサービス業	127.9	128.8	128.5	124.5	**121.5**	115.3	115.3
E09,10	食料品・たばこ	128.0	128.4	130.8	131.6	**137.6**	134.4	129.5
E11	繊維工業	141.5	136.6	129.6	130.7	**128.1**	113.4	133.2
E12	木材・木製品	160.2	155.3	157.1	152.6	**152.5**	X	X
E13	家具・装備品	148.7	146.8	138.8	151.1	**142.8**	132.0	141.2
E14	パルプ・紙	152.3	154.9	140.5	132.3	**137.3**	133.0	141.9
E15	印刷・同関連業	158.3	157.4	143.4	137.9	**144.5**	127.6	147.7
E16,17	化学、石油・石炭	142.1	142.1	141.8	145.2	**140.7**	128.1	139.3
E18	プラスチック製品	151.3	148.2	148.7	147.3	**142.8**	129.6	143.7
E19	ゴム製品	148.4	156.0	143.1	140.8	**150.7**	133.6	155.3
E21	窯業・土石製品	144.1	149.6	147.7	135.9	**129.4**	118.9	136.5
E22	鉄鋼業	151.5	148.0	148.7	141.1	**147.7**	134.8	146.6
E23	非鉄金属製造業	159.8	149.2	145.8	142.2	**145.0**	130.2	153.6
E24	金属製品製造業	150.4	150.8	147.7	142.4	**145.8**	126.8	148.3
E25	はん用機械器具	154.8	147.8	148.8	143.1	**143.9**	129.1	139.7
E26	生産用機械器具	150.4	152.6	152.2	143.1	**146.4**	130.1	148.5
E27	業務用機械器具	145.8	146.3	139.2	138.8	**131.9**	121.4	135.7
E28	電子・デバイス	141.7	141.0	134.8	127.0	**148.2**	132.3	148.6
E29	電気機械器具	144.8	142.2	138.7	129.8	**138.6**	126.6	135.7
E30	情報通信機械器具	146.2	144.8	141.0	139.2	**138.2**	134.0	133.6
E31	輸送用機械器具	150.9	145.8	144.3	138.5	**144.6**	136.0	147.5
E32,20	その他の製造業	147.6	138.8	134.9	130.7	**132.8**	114.6	134.3
I-1	卸売業	147.3	146.7	144.1	142.8	**143.4**	132.9	139.4
I-2	小売業	111.6	112.3	111.9	108.4	**110.1**	107.1	110.1
M75	宿泊業	124.7	126.9	120.6	98.3	**92.1**	97.9	65.3
P83	医療業	125.4	123.8	121.2	116.4	**115.8**	109.5	112.2
R91	職業紹介・派遣業	133.5	134.4	129.1	123.0	**115.3**	109.9	106.2
R92	その他の事業サービス	121.2	121.4	123.3	120.1	**119.0**	114.0	113.5
	（規模30人以上）							
TL	調査産業計	133.2	132.3	130.3	127.0	**127.5**	120.8	122.1
D	建設業	153.1	153.7	152.2	150.3	**149.7**	136.9	144.0
E	製造業	145.0	143.4	142.7	141.1	**143.4**	132.0	141.8
F	電気・ガス・熱供給・水道業	140.9	138.8	132.7	132.5	**138.2**	129.0	124.8
G	情報通信業	143.1	141.9	138.4	138.1	**140.9**	132.1	132.9
H	運輸業，郵便業	148.8	146.1	139.0	134.7	**137.2**	130.9	133.1
I	卸売業，小売業	130.5	129.1	128.6	127.7	**127.8**	124.1	123.4
J	金融業，保険業	134.9	133.4	130.3	127.5	**126.0**	122.1	115.3
K	不動産業，物品賃貸業	143.3	145.6	140.2	135.1	**137.7**	129.6	134.3
L	学術研究，専門・技術サービス業	137.3	139.6	137.9	138.0	**139.7**	131.5	130.7
M	宿泊業，飲食サービス業	95.2	97.4	99.9	91.7	**78.3**	78.2	77.3
N	生活関連サービス業，娯楽業	110.5	110.1	103.2	90.2	**95.2**	89.5	83.7
O	教育，学習支援業	121.7	124.5	120.2	113.7	**112.5**	106.4	101.7
P	医療，福祉	132.6	130.1	128.3	123.4	**129.0**	121.6	124.7
Q	複合サービス事業	143.2	136.3	132.2	135.6	**135.2**	126.9	119.9
R	その他のサービス業	123.1	126.0	125.1	121.3	**118.0**	113.5	110.1
E09,10	食料品・たばこ	127.5	125.5	130.9	132.6	**136.4**	133.3	127.9
E11	繊維工業	150.7	137.3	133.1	138.2	**139.1**	122.4	143.3
E12	木材・木製品	153.6	150.6	150.2	147.7	**152.5**	X	X
E13	家具・装備品	142.2	145.3	143.0	144.5	**142.0**	135.7	144.0
E14	パルプ・紙	157.9	159.2	147.7	140.5	**136.3**	134.6	136.2
E15	印刷・同関連業	155.0	158.0	151.3	152.8	**152.5**	136.0	150.3
E16,17	化学、石油・石炭	141.1	141.5	141.3	145.1	**142.9**	131.9	141.5
E18	プラスチック製品	149.7	145.0	148.0	153.2	**151.3**	135.8	149.4
E19	ゴム製品	146.3	143.9	143.7	140.5	**150.9**	141.9	151.7
E21	窯業・土石製品	149.9	147.0	138.0	139.5	**148.0**	131.4	152.5
E22	鉄鋼業	148.4	148.0	148.4	140.2	**143.1**	134.9	139.2
E23	非鉄金属製造業	159.2	148.4	146.0	145.1	**152.0**	131.9	160.3
E24	金属製品製造業	153.6	151.7	151.0	145.8	**148.9**	133.8	151.3
E25	はん用機械器具	152.0	144.0	146.7	141.6	**142.2**	127.6	140.5
E26	生産用機械器具	149.7	150.6	151.5	146.7	**146.3**	130.4	146.5
E27	業務用機械器具	145.3	150.3	141.0	139.6	**142.7**	121.4	135.7
E28	電子・デバイス	143.8	144.7	140.7	131.0	**144.8**	126.0	142.6
E29	電気機械器具	141.0	139.9	135.7	130.2	**139.5**	131.0	136.8
E30	情報通信機械器具	140.9	142.4	141.0	141.0	**140.2**	134.7	134.0
E31	輸送用機械器具	150.3	143.8	143.3	136.0	**143.8**	134.5	144.3
E32,20	その他の製造業	150.1	146.6	132.3	137.1	**129.7**	117.5	133.3
I-1	卸売業	146.7	142.5	139.8	142.6	**141.9**	134.9	133.7
I-2	小売業	113.7	116.4	117.5	112.7	**113.7**	113.4	113.2
M75	宿泊業	140.3	130.1	122.0	95.6	**84.5**	90.2	67.5
P83	医療業	138.1	136.1	133.4	128.5	**126.5**	121.0	123.9
R91	職業紹介・派遣業	134.0	133.8	129.0	122.1	**114.1**	109.5	104.7
R92	その他の事業サービス	114.6	118.8	119.7	117.7	**116.4**	112.4	110.0

（所定内労働時間）

労働時間

（単位：時間）

令和3年月別										産業
3月	4月	5月	6月	7月	8月	9月	10月	11月	12月	
124.9	130.1	118.2	128.8	129.2	118.3	123.8	127.0	128.2	126.3	TL
153.8	161.0	138.4	161.8	156.4	138.8	151.5	152.8	155.9	156.2	D
139.8	152.6	130.8	149.1	149.8	130.2	142.1	144.2	147.2	143.0	E
154.9	145.4	127.2	153.5	140.3	136.4	136.0	144.1	138.8	136.3	F
145.1	151.0	135.1	147.6	147.4	134.7	139.4	144.0	144.0	144.2	G
142.1	144.7	134.3	141.8	142.1	132.5	140.9	142.9	145.2	144.6	H
125.7	132.8	118.0	129.3	132.7	120.9	123.9	125.8	128.6	125.7	I
135.7	139.4	125.2	132.9	135.2	123.4	127.0	130.5	127.8	132.4	J
133.2	149.5	131.9	142.3	142.3	130.8	136.7	140.3	141.8	137.8	K
144.4	150.4	128.0	146.8	143.6	129.0	139.0	143.4	143.7	142.4	L
72.7	69.6	74.5	74.3	80.1	76.9	75.8	79.4	81.9	83.1	M
94.8	106.4	105.8	99.3	102.5	106.3	102.3	108.9	108.9	109.6	N
110.7	107.0	101.3	114.0	106.6	83.9	102.2	117.4	111.9	104.9	O
117.1	120.0	114.5	121.2	121.3	118.1	121.4	120.8	119.8	119.7	P
149.7	142.6	125.5	143.0	136.5	136.3	134.4	142.1	136.7	151.6	Q
125.5	128.8	117.9	125.6	124.5	117.3	117.7	122.8	125.3	121.6	R
132.0	143.2	134.1	140.1	142.3	134.2	136.5	140.8	145.9	138.4	E09,10
121.1	137.3	115.6	135.8	128.6	121.9	138.9	127.7	129.6	134.2	E11
X	X	X	X	163.9	144.6	150.7	148.9	167.0	142.9	E12
139.1	157.2	130.1	146.5	160.1	128.9	141.2	148.4	148.7	143.6	E13
140.0	146.0	124.2	135.7	142.5	119.4	135.1	143.5	141.8	144.3	E14
138.5	163.7	134.0	151.6	156.4	126.9	146.8	143.5	152.9	144.8	E15
136.5	153.2	128.2	149.2	151.0	131.1	136.7	142.2	148.3	143.4	E16,17
139.2	155.1	130.9	148.2	158.2	132.2	141.7	144.4	147.5	143.4	E18
149.8	156.8	138.1	157.5	162.8	138.1	156.0	156.9	151.8	150.5	E19
133.6	150.8	120.7	144.2	131.0	107.2	154.1	118.0	123.2	126.0	E21
150.1	156.3	138.1	159.0	155.2	133.3	148.5	150.7	151.0	148.8	E22
147.4	155.5	130.9	150.3	155.8	136.9	138.2	152.8	151.5	138.7	E23
144.1	150.7	132.4	158.2	151.0	132.7	150.5	154.4	153.1	147.0	E24
146.4	157.4	133.7	150.9	148.7	135.1	141.8	147.4	151.1	145.0	E25
142.5	160.9	129.1	153.9	159.4	129.8	152.9	145.0	151.4	153.3	E26
149.5	144.5	155.3	153.4	141.6	115.3	121.4	133.1	111.1	119.5	E27
148.3	161.1	138.4	160.2	151.6	130.0	155.7	150.2	148.8	154.0	E28
136.4	148.9	125.1	149.2	147.6	128.6	133.0	143.4	149.7	139.7	E29
130.0	153.8	136.5	133.6	152.7	146.6	126.4	134.6	141.3	131.2	E30
149.1	157.7	131.5	148.8	150.8	130.0	142.7	146.5	148.7	146.0	E31
135.7	148.3	124.3	145.2	143.0	115.9	133.3	130.4	138.8	129.1	E32,20
143.9	156.6	133.3	152.6	152.9	132.1	141.9	143.7	148.4	142.7	I-1
109.8	111.9	104.7	109.1	115.2	111.3	108.6	110.5	111.6	111.1	I-2
73.5	81.3	81.9	74.3	96.4	117.7	98.9	100.3	111.1	108.6	M75
114.2	117.8	109.4	122.0	121.5	114.3	118.1	116.5	117.5	116.5	P83
119.2	122.6	111.7	116.3	119.2	110.2	111.6	118.9	121.1	117.0	R91
121.7	125.5	115.7	122.3	122.8	116.6	114.9	121.1	121.3	119.2	R92

129.1	133.8	121.9	131.6	131.6	120.8	126.1	130.4	131.4	130.1	TL
154.0	163.7	136.3	161.6	156.0	136.7	148.7	150.6	154.4	153.3	D
142.1	154.9	133.6	149.8	152.0	132.0	141.8	144.7	150.6	145.5	E
154.9	145.4	127.2	153.5	139.1	136.0	134.4	142.6	137.0	135.0	F
144.5	149.3	134.4	146.1	146.6	134.0	137.9	144.3	143.8	144.7	G
138.7	139.8	133.8	137.7	138.1	132.0	137.4	140.1	142.5	142.7	H
127.4	134.5	121.8	129.9	132.1	124.0	125.7	129.6	130.6	130.0	I
132.3	132.7	123.4	130.0	131.0	121.8	123.9	127.2	124.1	128.6	J
136.7	150.1	132.6	141.4	144.4	132.6	135.0	135.6	142.8	136.8	K
149.0	149.3	130.3	149.3	144.2	131.7	135.6	143.6	141.9	138.8	L
81.1	73.6	76.9	76.2	79.1	74.4	76.4	79.4	82.0	84.5	M
92.3	101.4	93.0	90.0	96.1	93.0	92.8	100.4	105.0	104.5	N
115.9	116.4	108.7	125.0	117.7	84.1	111.6	126.5	122.4	114.3	O
128.0	131.4	125.2	132.1	130.7	128.0	131.3	132.8	130.3	131.4	P
146.6	139.3	124.9	138.6	136.1	133.6	131.6	141.4	135.0	149.9	Q
122.0	125.2	114.5	120.4	120.8	115.9	114.1	119.3	120.6	119.0	R
131.7	141.6	133.6	138.9	141.4	134.7	136.1	136.2	146.0	136.1	E09,10
134.8	151.1	126.2	150.2	143.7	136.0	136.0	137.9	144.2	143.5	E11
X	X	X	X	163.9	144.6	150.7	148.9	167.0	142.9	E12
134.8	160.5	136.1	142.7	156.1	130.8	136.6	141.3	146.1	143.7	E13
142.3	147.6	127.1	145.5	133.1	115.6	133.0	136.7	136.7	147.5	E14
142.1	174.4	146.0	157.4	164.2	135.9	155.7	151.8	161.3	154.8	E15
137.3	155.9	131.6	151.6	152.4	134.4	138.7	143.7	151.0	144.9	E16,17
155.7	163.7	143.8	153.3	166.4	138.2	143.0	152.0	159.0	155.1	E18
153.2	153.0	139.2	156.4	161.6	132.3	156.9	156.7	158.0	149.3	E19
140.9	171.0	136.6	159.1	150.1	122.6	154.1	148.6	152.6	156.9	E21
147.7	148.0	135.4	151.7	149.7	131.6	140.9	146.6	147.3	144.4	E22
154.7	163.0	134.2	160.1	164.8	146.8	143.9	160.3	162.2	147.6	E23
147.7	156.6	137.1	161.4	157.1	125.7	156.1	155.3	155.7	148.6	E24
147.5	156.7	131.4	148.1	148.5	128.8	139.2	145.1	150.7	142.9	E25
142.8	163.8	129.3	153.3	160.7	124.8	150.9	144.8	149.7	157.8	E26
140.4	144.5	155.3	153.4	158.4	144.1	117.6	148.1	151.0	145.5	E27
145.1	159.1	136.4	159.9	148.2	124.4	154.8	145.5	147.1	150.2	E28
138.7	149.7	124.9	148.5	147.9	130.7	138.1	140.3	149.8	137.5	E29
134.6	157.9	139.8	133.6	155.4	153.2	121.5	134.5	141.3	137.1	E30
150.4	155.3	129.1	145.5	151.8	132.0	139.7	146.0	150.7	146.0	E31
129.6	141.6	116.1	137.9	132.0	116.0	123.9	126.4	144.1	133.3	E32,20
143.2	153.7	134.5	147.3	149.4	132.6	140.8	143.8	145.3	144.0	I-1
111.7	115.5	109.2	112.7	115.0	115.6	110.8	115.6	116.1	116.3	I-2
60.7	85.9	83.4	58.2	74.1	103.8	78.9	85.8	112.6	118.6	M75
125.9	128.2	119.4	131.3	129.8	126.1	128.0	128.2	127.9	127.8	P83
118.0	121.4	110.9	115.6	118.0	109.4	110.7	116.0	118.7	115.8	R91
120.3	123.2	112.9	118.5	119.1	115.7	112.4	118.1	117.3	116.9	R92

第８－３表　産業大分類・中分類別　常用労働者１人平均月間実労働時間数

（規模５人以上）

	産業	平成29年平均	平成30年平均	令和元年平均	令和2年平均	**令和3年平均**	1月	2月
TL	調査産業計	10.8	10.2	10.0	8.5	**8.7**	8.1	8.5
D	建設業	19.7	16.4	14.0	15.8	**17.2**	16.5	18.3
E	製造業	14.1	14.0	13.2	9.9	**10.8**	8.7	10.0
F	電気・ガス・熱供給・水道業	12.3	13.8	11.6	12.7	**13.2**	13.6	13.9
G	情報通信業	14.1	12.6	13.7	14.0	**15.5**	15.2	16.5
H	運輸業，郵便業	22.8	21.2	20.3	18.5	**17.7**	17.4	16.2
I	卸売業，小売業	7.0	7.1	7.9	6.5	**7.2**	6.7	7.3
J	金融業，保険業	11.5	10.9	11.2	12.6	**12.3**	12.8	11.9
K	不動産業，物品賃貸業	11.7	12.0	10.6	9.1	**10.4**	9.1	10.4
L	学術研究，専門・技術サービス業	17.3	15.8	13.3	11.9	**15.0**	14.4	13.8
M	宿泊業，飲食サービス業	4.1	4.4	5.0	3.7	**2.7**	3.0	3.0
N	生活関連サービス業，娯楽業	6.5	6.0	7.6	5.1	**3.9**	3.4	3.2
O	教育，学習支援業	8.9	10.2	10.8	6.5	**5.0**	4.9	4.5
P	医療，福祉	5.2	5.1	4.7	4.0	**3.9**	3.8	4.2
Q	複合サービス事業	6.8	8.5	8.7	8.0	**7.4**	7.9	6.3
R	その他のサービス業	12.7	11.8	10.3	8.5	**8.3**	7.7	7.6
E09,10	食料品・たばこ	12.0	11.0	11.0	9.1	**11.3**	9.2	8.1
E11	繊維工業	9.8	3.8	7.2	5.3	**3.9**	3.5	4.7
E12	木材・木製品	19.2	16.5	17.3	10.9	**21.4**	X	X
E13	家具・装備品	16.0	11.4	13.3	10.2	**12.7**	11.6	13.3
E14	パルプ・紙	10.6	11.6	10.8	11.7	**10.2**	12.0	12.0
E15	印刷・同関連業	21.7	15.2	13.6	14.1	**12.7**	10.2	13.3
E16,17	化学、石油・石炭	11.3	7.9	8.0	6.5	**6.2**	5.3	5.8
E18	プラスチック製品	16.2	15.8	12.0	11.2	**11.6**	11.4	13.3
E19	ゴム製品	10.3	15.2	10.1	8.4	**11.5**	10.4	11.4
E21	窯業・土石製品	12.5	15.0	11.5	8.5	**6.1**	4.5	4.7
E22	鉄鋼業	21.9	20.4	23.9	13.9	**13.8**	10.8	10.9
E23	非鉄金属製造業	25.0	12.6	12.6	9.5	**15.5**	12.6	16.9
E24	金属製品製造業	9.8	15.4	14.2	8.3	**9.8**	6.7	8.5
E25	はん用機械器具	16.0	17.4	19.5	12.7	**11.8**	10.3	10.3
E26	生産用機械器具	16.1	21.4	19.7	9.2	**12.4**	8.6	11.6
E27	業務用機械器具	9.2	9.4	8.8	12.8	**15.3**	8.4	10.0
E28	電子・デバイス	12.5	14.4	9.9	7.4	**10.2**	9.6	9.6
E29	電気機械器具	11.8	10.6	6.7	8.1	**8.8**	5.7	7.8
E30	情報通信機械器具	12.4	12.9	13.1	8.5	**10.2**	8.0	8.8
E31	輸送用機械器具	24.2	23.5	19.6	16.8	**17.8**	14.6	18.2
E32,20	その他の製造業	5.6	6.9	10.2	7.5	**7.9**	4.8	5.5
I-1	卸売業	9.0	8.7	9.5	8.1	**10.0**	8.4	9.6
I-2	小売業	5.2	5.7	6.6	5.2	**4.7**	5.1	5.2
M75	宿泊業	7.5	8.9	11.0	8.1	**2.8**	4.7	3.6
P83	医療業	7.2	6.8	6.1	5.1	**5.2**	5.5	5.7
R91	職業紹介・派遣業	8.9	10.3	8.7	7.3	**7.4**	7.2	6.8
R92	その他の事業サービス	13.1	11.2	10.6	8.7	**8.1**	7.3	7.6
	（規模30人以上）							
TL	調査産業計	12.0	11.5	11.6	10.0	**10.3**	9.8	10.0
D	建設業	23.4	19.8	18.6	20.5	**23.8**	22.3	25.7
E	製造業	14.8	15.2	15.2	12.2	**12.2**	10.5	12.0
F	電気・ガス・熱供給・水道業	13.3	15.1	12.1	11.7	**13.8**	13.6	13.9
G	情報通信業	14.7	13.8	14.6	14.9	**16.5**	15.9	16.9
H	運輸業，郵便業	24.5	22.5	20.7	18.6	**18.5**	19.2	16.8
I	卸売業，小売業	6.5	6.4	8.1	7.0	**8.2**	8.0	7.7
J	金融業，保険業	12.4	11.8	12.0	13.9	**14.3**	13.3	13.3
K	不動産業，物品賃貸業	12.4	14.6	12.3	12.0	**13.1**	11.6	13.1
L	学術研究，専門・技術サービス業	18.7	18.5	15.6	12.1	**14.7**	13.5	13.2
M	宿泊業，飲食サービス業	4.9	5.2	6.7	4.6	**3.4**	3.8	3.7
N	生活関連サービス業，娯楽業	5.1	4.8	7.4	4.6	**5.5**	4.0	4.0
O	教育，学習支援業	9.0	12.2	13.4	8.4	**6.8**	6.5	5.6
P	医療，福祉	6.5	5.9	6.1	5.3	**5.5**	5.2	5.7
Q	複合サービス事業	8.6	9.2	10.1	10.2	**8.7**	10.5	7.4
R	その他のサービス業	11.9	11.7	10.4	8.6	**7.9**	7.6	7.7
E09,10	食料品・たばこ	13.5	12.0	11.8	10.3	**11.3**	9.9	8.2
E11	繊維工業	10.3	6.6	10.5	8.8	**5.8**	5.8	7.7
E12	木材・木製品	22.3	17.1	19.9	20.7	**21.4**	X	X
E13	家具・装備品	18.8	13.5	15.3	15.9	**16.4**	17.9	20.1
E14	パルプ・紙	15.5	14.2	17.1	18.8	**16.0**	18.4	18.6
E15	印刷・同関連業	22.8	15.6	17.8	21.4	**18.0**	12.6	19.0
E16,17	化学、石油・石炭	11.1	8.5	8.1	7.2	**7.1**	6.0	6.6
E18	プラスチック製品	17.7	20.0	16.8	16.0	**12.6**	15.0	16.9
E19	ゴム製品	15.9	14.9	12.0	9.6	**17.2**	15.0	16.5
E21	窯業・土石製品	14.9	13.3	13.6	11.4	**10.1**	7.3	7.8
E22	鉄鋼業	20.0	28.1	33.3	19.4	**16.7**	13.8	15.3
E23	非鉄金属製造業	28.4	14.9	13.3	9.9	**18.1**	14.2	19.3
E24	金属製品製造業	6.7	17.5	18.6	12.3	**13.1**	10.2	12.7
E25	はん用機械器具	16.9	18.5	20.1	14.3	**13.3**	10.5	13.0
E26	生産用機械器具	18.0	20.7	20.3	10.2	**12.8**	9.5	11.5
E27	業務用機械器具	10.1	13.0	12.9	17.7	**11.3**	8.4	10.0
E28	電子・デバイス	12.0	14.4	11.7	7.6	**9.6**	11.1	9.2
E29	電気機械器具	10.6	11.7	5.6	6.1	**8.2**	7.6	8.2
E30	情報通信機械器具	12.8	13.0	13.1	9.6	**11.3**	8.4	8.8
E31	輸送用機械器具	25.6	24.2	22.4	18.3	**17.8**	13.8	19.1
E32,20	その他の製造業	4.5	5.7	11.0	9.2	**6.7**	6.3	7.6
I-1	卸売業	7.7	7.7	10.6	9.8	**11.7**	10.8	11.1
I-2	小売業	5.2	5.2	5.5	4.2	**4.7**	5.3	4.4
M75	宿泊業	11.0	8.5	9.7	5.9	**3.5**	3.9	2.3
P83	医療業	9.0	8.2	8.1	6.4	**6.9**	7.3	7.3
R91	職業紹介・派遣業	9.2	9.8	8.6	7.2	**6.9**	7.1	6.6
R92	その他の事業サービス	11.3	11.4	11.5	9.6	**7.9**	7.3	7.8

（所定外労働時間）

労働時間

（単位：時間）

令和3年月別										産業
3月	4月	5月	6月	7月	8月	9月	10月	11月	12月	
9.1	8.9	8.3	8.3	8.9	8.2	8.6	9.0	8.8	9.4	TL
18.7	18.5	16.0	17.0	18.3	15.7	16.6	16.4	16.6	17.3	D
10.5	11.2	10.0	10.6	11.2	10.4	11.1	11.9	11.9	11.6	E
15.3	15.7	14.0	12.1	11.7	11.9	12.6	13.2	12.6	12.2	F
18.1	16.6	15.3	15.2	14.7	13.5	14.8	15.3	15.4	16.0	G
19.0	17.5	16.0	16.1	18.6	17.3	17.9	17.7	18.7	19.9	H
7.2	7.8	6.8	6.8	7.1	7.1	6.9	7.3	7.4	8.0	I
13.5	14.0	12.6	12.5	12.3	11.3	10.9	12.1	12.2	12.2	J
10.5	10.3	10.1	9.3	11.6	9.5	10.2	10.9	11.5	11.6	K
16.1	17.0	14.0	14.5	15.1	15.2	15.0	14.2	14.6	15.8	L
2.8	2.0	2.9	2.1	2.4	2.8	2.4	2.7	2.7	3.4	M
3.7	3.9	3.1	3.6	3.5	4.1	3.8	4.9	4.2	5.6	N
5.2	3.6	4.6	5.3	5.1	3.0	5.3	9.1	2.8	6.0	O
4.4	4.2	4.0	3.9	4.2	3.8	3.7	3.6	3.8	3.6	P
7.3	7.4	7.5	5.1	7.8	5.7	6.5	7.1	7.9	12.4	Q
8.8	7.7	8.1	8.0	8.5	8.0	8.6	8.3	8.5	9.4	R
8.1	9.5	9.5	9.3	11.0	11.9	11.8	15.4	15.9	15.6	E09,10
4.1	3.5	3.5	3.3	3.7	4.6	2.4	4.4	4.2	4.7	E11
X	X	X	X	17.6	18.8	21.1	25.4	23.7	17.1	E12
10.2	10.9	11.0	11.2	13.1	12.1	10.9	20.2	14.5	13.5	E13
10.4	11.8	9.0	9.3	7.2	9.1	9.6	10.1	10.1	11.8	E14
13.0	12.7	12.7	11.8	13.2	13.7	12.5	12.8	13.6	13.6	E15
5.3	5.7	6.0	5.7	6.1	6.5	6.5	6.6	7.9	7.1	E16,17
11.6	11.3	14.9	13.0	14.1	7.5	10.2	12.0	10.0	10.4	E18
13.0	11.1	9.3	13.0	13.5	9.9	11.2	9.9	11.1	14.0	E19
7.0	7.3	7.5	4.1	5.5	5.8	10.1	7.1	6.6	5.2	E21
12.4	16.3	11.1	14.5	14.4	12.9	13.7	17.0	15.6	16.4	E22
17.2	14.6	12.6	15.1	15.3	15.8	13.8	17.7	19.2	17.7	E23
8.3	9.0	7.8	8.6	10.9	10.6	11.6	11.7	11.8	11.8	E24
12.0	10.9	10.6	10.7	14.5	12.3	12.8	12.1	13.2	12.0	E25
13.0	13.6	10.9	13.8	13.0	12.4	14.0	12.3	14.1	11.8	E26
16.7	15.7	9.6	12.6	20.3	6.6	24.2	21.9	7.4	22.8	E27
10.1	11.0	8.8	10.8	9.9	10.3	10.3	12.6	10.7	8.1	E28
11.1	10.0	7.1	9.5	8.7	8.3	8.6	9.1	11.1	8.3	E29
7.6	11.0	10.8	10.7	9.2	13.4	10.0	10.6	13.5	10.4	E30
20.5	28.0	20.8	22.9	14.5	13.6	14.8	15.0	15.5	15.1	E31
8.9	9.8	10.0	9.8	10.0	9.5	9.7	5.0	7.1	4.8	E32,20
9.1	11.0	9.8	9.9	10.2	9.8	9.9	10.4	10.8	11.5	I-1
5.5	4.9	4.1	4.1	4.3	4.7	4.4	4.7	4.5	5.0	I-2
1.5	2.4	3.6	1.2	1.4	2.8	1.3	1.6	3.3	6.4	M75
5.3	5.3	5.1	5.0	5.1	4.7	5.1	4.9	5.1	5.1	P83
8.8	7.3	6.7	7.2	7.4	6.9	6.7	8.3	7.5	8.0	R91
8.7	7.2	8.3	8.3	8.8	8.4	8.5	7.5	8.1	8.5	R92
11.0	10.6	10.0	9.8	10.2	9.7	10.1	10.8	10.5	11.1	TL
25.6	24.9	23.0	21.2	24.8	21.8	23.3	24.5	24.6	23.4	D
12.1	12.5	11.2	12.1	12.1	12.1	12.1	13.1	13.9	13.1	E
15.3	15.7	14.0	12.1	13.0	13.0	13.7	14.5	13.8	13.2	F
19.0	17.7	15.6	16.5	15.6	14.6	15.9	16.4	16.6	17.2	G
20.8	19.1	17.4	16.4	17.9	17.6	18.2	18.3	18.6	21.2	H
8.1	8.9	8.3	7.7	8.0	8.0	7.7	8.4	8.5	8.6	I
14.8	15.2	14.5	14.3	14.6	14.1	13.6	14.7	14.8	15.0	J
12.6	14.1	13.5	12.0	15.3	11.6	12.9	13.5	13.7	13.4	K
14.9	16.6	15.1	14.2	14.9	14.7	14.3	14.7	15.7	14.9	L
3.7	2.9	3.9	2.5	2.5	3.2	3.0	3.0	3.6	4.5	M
4.9	6.3	4.9	4.9	5.4	5.8	4.7	5.7	5.9	9.4	N
7.2	4.7	6.5	7.3	6.7	3.9	7.6	13.3	3.7	8.1	O
6.0	6.0	5.5	5.3	5.9	5.3	5.3	5.1	5.4	5.3	P
8.4	8.0	8.2	5.3	9.6	6.2	7.3	8.9	9.3	16.0	Q
9.1	7.5	7.9	7.9	7.3	7.7	7.7	7.5	8.1	8.4	R
8.2	9.9	8.6	9.7	10.5	12.1	11.6	15.7	15.8	15.9	E09,10
7.0	5.9	6.4	5.7	5.7	5.2	4.7	5.6	5.1	5.1	E11
X	X	X	X	17.6	18.8	21.1	25.4	23.7	17.1	E12
15.3	18.3	16.5	16.8	12.0	16.0	14.2	15.8	16.4	18.0	E13
17.0	17.4	15.0	15.9	9.6	13.3	15.4	17.3	16.5	17.9	E14
18.4	17.9	19.4	17.3	18.7	21.1	17.0	17.2	18.0	18.9	E15
6.1	6.7	6.8	6.4	7.0	7.4	7.4	7.6	9.1	8.1	E16,17
13.8	13.3	12.6	12.8	13.9	11.1	9.9	10.5	11.6	10.3	E18
19.5	16.7	13.4	19.1	19.5	13.7	16.4	16.7	18.3	22.0	E19
9.1	12.3	13.0	6.5	10.1	10.6	10.1	12.9	12.0	9.9	E21
16.9	15.7	14.3	20.2	16.9	16.9	16.6	18.6	17.5	18.2	E22
19.6	16.7	14.2	19.3	17.9	17.7	15.9	20.3	25.2	22.9	E23
12.2	12.6	11.6	13.0	13.3	13.9	15.2	14.6	14.6	13.6	E24
13.2	12.4	11.5	12.7	15.1	13.3	14.2	14.2	15.5	14.4	E25
13.5	14.5	12.9	14.5	14.0	10.9	12.8	13.5	13.6	12.4	E26
10.6	15.7	9.6	12.6	12.0	10.8	10.6	10.2	13.3	12.2	E27
10.0	11.1	8.5	10.0	8.7	8.3	9.2	12.1	10.4	4.7	E28
8.4	8.3	6.5	8.9	8.0	8.2	7.7	7.5	11.4	7.7	E29
8.8	12.7	11.8	12.4	10.1	15.1	10.6	12.3	13.5	12.9	E30
21.7	23.3	17.4	17.8	16.3	15.4	16.7	16.9	17.3	17.3	E31
8.0	6.4	5.3	5.1	6.2	7.1	7.9	4.5	10.9	3.8	E32,20
11.5	13.0	11.9	11.1	11.7	11.3	11.3	11.6	12.3	12.2	I-1
4.7	4.7	4.6	4.2	4.4	4.8	4.1	5.2	4.7	5.0	I-2
2.3	3.4	2.5	1.8	2.5	3.6	1.8	2.1	6.1	10.7	M75
7.1	7.0	6.8	6.5	6.9	6.4	7.0	6.5	6.6	7.0	P83
8.6	7.0	6.4	7.1	6.6	6.4	5.8	7.2	6.8	7.5	R91
9.4	7.1	8.0	8.0	7.9	7.9	8.3	7.2	7.9	8.1	R92

第９表　産業大分類別　規模別　常用労働者１人平均月間実労働時間数

産業及び事業所規模			総実労働時間				
			平成29年平均	平成30年平均	令和元年平均	令和２年平均	**令和３年平均**
TL	調査産業計	500人以上	144.5	146.0	143.2	140.3	**141.8**
		100～499人	148.2	145.0	143.1	139.4	**138.9**
		30～99人	142.9	141.8	140.6	133.8	**135.2**
		5～29人	135.0	132.3	127.7	123.3	**125.6**
D	建設業	500人以上	178.9	178.0	175.6	173.6	**173.6**
		100～499人	184.1	181.2	172.6	173.4	**172.8**
		30～99人	167.7	165.9	167.9	167.7	**174.0**
		5～29人	176.6	166.1	168.9	166.1	**163.5**
E	製造業	500人以上	154.8	156.2	155.4	151.7	**154.5**
		100～499人	162.0	156.3	155.6	152.4	**155.3**
		30～99人	161.2	162.1	161.1	154.9	**156.4**
		5～29人	162.1	160.9	152.1	141.0	**146.2**
F	電気・ガス・熱供給・水道業	500人以上	159.0	159.1	155.7	157.6	**157.9**
		100～499人	151.0	156.1	145.4	143.6	**149.2**
		30～99人	151.5	141.0	124.9	124.7	**147.8**
		5～29人	X	X	X	X	**X**
G	情報通信業	500人以上	158.0	155.2	150.8	150.2	**151.4**
		100～499人	152.4	153.8	152.8	154.2	**159.2**
		30～99人	165.0	159.1	156.3	154.8	**161.8**
		5～29人	163.6	155.9	154.2	156.5	**156.1**
H	運輸業，郵便業	500人以上	162.7	167.0	163.9	151.8	**148.6**
		100～499人	172.6	169.2	168.1	157.4	**166.3**
		30～99人	175.9	168.5	150.2	149.4	**145.9**
		5～29人	169.8	162.7	166.6	166.9	**163.7**
I	卸売業，小売業	500人以上	146.0	145.5	144.4	140.8	**144.1**
		100～499人	138.2	135.1	133.3	135.9	**132.8**
		30～99人	134.2	133.7	137.4	132.6	**136.4**
		5～29人	133.9	134.9	132.5	127.3	**129.8**
J	金融・保険業	500人以上	141.0	142.8	143.6	146.9	**148.7**
		100～499人	155.8	148.2	141.6	134.9	**137.3**
		30～99人	143.9	144.1	142.0	143.4	**138.2**
		5～29人	141.7	145.3	146.1	148.6	**144.2**
K	不動産業，物品賃貸業	500人以上	136.0	137.5	138.3	133.8	**130.2**
		100～499人	161.6	161.4	151.5	134.4	**147.2**
		30～99人	154.9	163.8	155.9	158.4	**156.7**
		5～29人	144.5	137.6	146.4	146.1	**144.4**
L	学術研究，専門・技術サービス業	500人以上	151.2	145.6	154.1	149.0	**148.2**
		100～499人	155.2	151.3	151.6	145.6	**153.2**
		30～99人	158.9	169.3	155.2	155.1	**157.7**
		5～29人	165.2	156.9	148.7	145.6	**154.7**
M	宿泊業，飲食サービス業	500人以上	118.5	111.4	100.1	88.7	**93.9**
		100～499人	132.9	125.4	104.7	97.2	**88.3**
		30～99人	91.0	95.0	107.9	97.0	**78.4**
		5～29人	85.8	84.7	80.0	70.0	**75.6**
N	生活関連サービス業，娯楽業	500人以上	X	X	105.7	X	**107.9**
		100～499人	118.1	129.7	134.9	96.3	**102.2**
		30～99人	114.8	108.2	101.0	91.8	**98.9**
		5～29人	133.8	134.6	120.3	109.8	**113.3**
O	教育，学習支援業	500人以上	91.6	90.3	88.4	85.4	**88.5**
		100～499人	111.1	125.8	130.4	127.7	**115.0**
		30～99人	148.7	149.8	143.5	126.7	**126.8**
		5～29人	111.2	105.2	83.1	95.7	**90.2**
P	医療，福祉	500人以上	149.3	148.5	145.6	143.1	**143.5**
		100～499人	147.9	134.9	132.0	129.4	**130.8**
		30～99人	126.1	130.0	130.5	120.3	**132.3**
		5～29人	107.0	110.3	103.8	101.5	**103.8**
Q	複合サービス事業	500人以上	X	X	X	X	**X**
		100～499人	X	139.9	140.3	X	**141.5**
		30～99人	150.5	149.6	143.7	140.8	**137.9**
		5～29人	143.2	145.1	144.8	143.2	**145.9**
R	サービス業	500人以上	127.4	132.1	128.0	128.1	**130.4**
		100～499人	131.1	135.1	135.8	129.2	**120.3**
		30～99人	149.6	146.8	141.5	132.7	**131.1**
		5～29人	156.5	152.4	151.7	145.8	**146.3**

（総実労働時間，所定内労働時間，所定外労働時間）

（単位：時間）

所定内労働時間					所定外労働時間					産　業
平成29年平均	平成30年平均	令和元年平均	令和２年平均	**令和３年平均**	平成29年平均	平成30年平均	令和元年平均	令和２年平均	**令和３年平均**	
132.1	133.6	131.2	130.2	**131.1**	12.4	12.4	12.0	10.1	**10.7**	ＴＬ
135.3	133.1	130.7	128.9	**128.1**	12.9	11.9	12.4	10.5	**10.8**	
131.8	131.0	129.7	124.2	**125.5**	11.1	10.8	10.9	9.6	**9.7**	
125.8	124.1	120.3	117.2	**119.4**	9.2	8.2	7.4	6.1	**6.2**	
156.9	155.4	153.3	153.4	**151.3**	22.0	22.6	22.3	20.2	**22.3**	D
153.8	153.2	151.1	150.0	**150.0**	30.3	28.0	21.5	23.4	**22.8**	
150.5	153.5	152.8	149.5	**148.8**	17.2	12.4	15.1	18.2	**25.2**	
159.9	153.3	159.7	155.5	**153.4**	16.7	12.8	9.2	10.6	**10.1**	
139.9	140.9	140.1	139.2	**139.6**	14.9	15.3	15.3	12.5	**14.9**	E
146.0	141.2	140.4	141.1	**142.9**	16.0	15.1	15.2	11.3	**12.4**	
147.4	146.8	146.0	142.2	**145.8**	13.8	15.3	15.1	12.7	**10.6**	
149.6	149.4	142.7	135.4	**138.2**	12.5	11.5	9.4	5.6	**8.0**	
141.8	140.8	138.3	140.7	**140.3**	17.2	18.3	17.4	16.9	**17.6**	F
138.0	138.9	134.5	132.9	**137.0**	13.0	17.2	10.9	10.7	**12.2**	
144.1	135.2	119.9	119.4	**137.2**	7.4	5.8	5.0	5.3	**10.6**	
X	X	X	X	**X**	X	X	X	X	**X**	
141.1	139.5	136.1	136.2	**136.2**	16.9	15.7	14.7	14.0	**15.2**	G
137.1	139.6	138.2	139.0	**143.0**	15.3	14.2	14.6	15.2	**16.2**	
152.7	148.3	141.8	139.1	**143.2**	12.3	10.8	14.5	15.7	**18.6**	
151.4	148.3	144.5	146.6	**144.4**	12.2	7.6	9.7	9.9	**11.7**	
142.1	149.1	147.5	140.6	**140.1**	20.6	17.9	16.4	11.2	**8.5**	H
144.2	146.0	143.4	134.6	**141.8**	28.4	23.2	24.7	22.8	**24.5**	
153.7	145.3	132.4	133.3	**131.3**	22.2	23.2	17.8	16.1	**14.6**	
152.7	145.5	147.2	148.8	**148.4**	17.1	17.2	19.4	18.1	**15.3**	
138.2	137.5	135.7	132.9	**135.6**	7.8	8.0	8.7	7.9	**8.5**	I
131.9	129.7	126.5	129.9	**125.7**	6.3	5.4	6.8	6.0	**7.1**	
127.9	126.9	128.6	125.0	**127.6**	6.3	6.8	8.8	7.6	**8.8**	
126.4	127.1	124.8	121.3	**123.5**	7.5	7.8	7.7	6.0	**6.3**	
127.1	129.2	129.1	130.2	**131.9**	13.9	13.6	14.5	16.7	**16.8**	J
142.4	134.2	127.9	120.8	**123.9**	13.4	14.0	13.7	14.1	**13.4**	
133.2	135.0	132.7	131.2	**124.5**	10.7	9.1	9.3	12.2	**13.7**	
131.5	136.1	136.3	138.0	**135.2**	10.2	9.2	9.8	10.6	**9.0**	
130.5	131.9	132.2	128.7	**125.2**	5.5	5.6	6.1	5.1	**5.0**	K
146.6	144.4	136.1	125.2	**135.7**	15.0	17.0	15.4	9.2	**11.5**	
143.3	149.3	145.0	143.3	**141.1**	11.6	14.5	10.9	15.1	**15.6**	
133.5	127.9	137.4	139.8	**136.6**	11.0	9.7	9.0	6.3	**7.8**	
135.4	130.6	136.3	133.9	**133.0**	15.8	15.0	17.8	15.1	**15.2**	L
136.9	136.0	134.6	134.5	**139.0**	18.3	15.3	17.0	11.1	**14.2**	
138.6	146.3	141.8	143.0	**142.6**	20.3	23.0	13.4	12.1	**15.1**	
149.4	145.1	138.7	133.9	**139.4**	15.8	11.8	10.0	11.7	**15.3**	
110.8	104.8	95.6	86.0	**91.5**	7.7	6.6	4.5	2.7	**2.4**	M
125.2	117.7	96.8	91.9	**85.4**	7.7	7.7	7.9	5.3	**2.9**	
86.9	90.7	101.3	92.4	**74.8**	4.1	4.3	6.6	4.6	**3.6**	
82.2	80.9	76.1	67.0	**73.4**	3.6	3.8	3.9	3.0	**2.2**	
X	X	102.9	X	**105.7**	X	X	2.8	X	**2.2**	N
111.2	120.5	124.2	93.2	**97.9**	6.9	9.2	10.7	3.1	**4.3**	
110.2	105.2	94.3	86.2	**92.4**	4.6	3.0	6.7	5.6	**6.5**	
126.3	127.4	112.6	104.1	**110.8**	7.5	7.2	7.7	5.7	**2.5**	
89.0	87.6	85.6	82.7	**85.7**	2.6	2.7	2.8	2.7	**2.8**	O
109.2	118.3	118.9	122.7	**110.9**	1.9	7.5	11.5	5.0	**4.1**	
135.3	133.9	127.3	115.8	**118.2**	13.4	15.9	16.2	10.9	**8.6**	
102.5	99.2	77.8	93.2	**88.8**	8.7	6.0	5.3	2.5	**1.4**	
138.3	137.6	134.9	134.6	**135.1**	11.0	10.9	10.7	8.5	**8.4**	P
141.5	129.6	125.3	124.8	**125.7**	6.4	5.3	6.7	4.6	**5.1**	
121.5	126.3	127.1	116.3	**128.1**	4.6	3.7	3.4	4.0	**4.2**	
104.0	106.5	101.4	99.4	**102.2**	3.0	3.8	2.4	2.1	**1.6**	
X	X	X	X	**X**	X	X	X	X	**X**	Q
X	131.8	129.9	X	**132.6**	X	8.1	10.4	X	**8.9**	
142.0	140.4	137.7	138.2	**135.5**	8.5	9.2	6.0	2.6	**2.4**	
137.1	137.8	138.4	138.9	**140.6**	6.1	7.3	6.4	4.3	**5.3**	
117.4	121.8	119.1	120.7	**122.7**	10.0	10.3	8.9	7.4	**7.7**	R
120.7	124.2	125.5	120.2	**112.9**	10.4	10.9	10.3	9.0	**7.4**	
133.1	132.6	129.4	123.8	**122.3**	16.5	14.2	12.1	8.9	**8.8**	
141.4	140.1	142.2	137.5	**136.3**	15.1	12.3	9.5	8.3	**10.0**	

第１０－１表　産業大分類・中分類別　常用労働者１人平均月間実労働時間数

（規模５人以上）

	産業	平成29年平均	平成30年平均	令和元年平均	令和2年平均	**令和3年平均**	1月	2月
TL	調査産業計	158.2	155.4	152.5	148.4	**149.5**	140.1	144.8
D	建設業	183.7	174.6	173.8	173.5	**175.6**	162.5	175.9
E	製造業	169.3	169.7	167.1	158.9	**160.9**	144.5	159.8
F	電気・ガス・熱供給・水道業	156.4	156.8	150.8	152.8	**153.2**	143.1	139.2
G	情報通信業	164.9	159.3	157.0	159.1	**163.9**	153.8	157.2
H	運輸業，郵便業	182.9	175.6	172.4	166.2	**163.4**	155.8	158.1
I	卸売業，小売業	155.0	152.3	152.0	151.7	**150.1**	142.8	149.0
J	金融業，保険業	162.2	159.9	156.5	161.7	**159.9**	159.0	145.6
K	不動産業，物品賃貸業	158.1	156.7	156.7	154.7	**157.8**	144.0	154.5
L	学術研究，専門・技術サービス業	165.6	166.0	162.2	159.4	**164.0**	152.2	154.9
M	宿泊業，飲食サービス業	108.0	108.2	105.0	90.4	**89.1**	85.7	80.0
N	生活関連サービス業，娯楽業	133.8	134.3	126.7	112.9	**123.8**	113.4	116.8
O	教育，学習支援業	128.7	133.1	118.4	118.1	**113.4**	115.8	105.6
P	医療，福祉	141.8	135.3	135.0	127.9	**134.4**	127.8	126.9
Q	複合サービス事業	152.3	158.8	152.9	152.2	**152.7**	146.2	133.9
R	その他のサービス業	159.6	159.1	153.3	148.3	**149.0**	139.1	142.0
E09,10	食料品・たばこ	167.5	163.0	160.9	155.6	**163.8**	153.5	151.3
E11	繊維工業	164.8	158.5	158.4	150.1	**145.8**	125.8	152.1
E12	木材・木製品	183.7	179.7	179.0	165.0	**176.3**	X	X
E13	家具・装備品	173.8	163.6	164.5	166.1	**159.3**	145.8	159.4
E14	パルプ・紙	172.2	174.7	166.9	162.3	**160.8**	156.9	165.9
E15	印刷・同関連業	183.6	179.5	171.3	169.1	**169.3**	148.1	170.7
E16,17	化学、石油・石炭	156.1	151.2	153.0	154.2	**150.7**	136.5	149.8
E18	プラスチック製品	175.9	172.2	171.3	163.5	**159.8**	144.5	161.5
E19	ゴム製品	162.6	178.8	167.2	157.9	**167.4**	149.8	171.8
E21	窯業・土石製品	162.6	171.9	166.5	158.7	**149.6**	135.6	154.7
E22	鉄鋼業	175.8	174.4	177.8	157.3	**165.6**	149.3	160.9
E23	非鉄金属製造業	184.9	166.0	164.2	156.6	**170.0**	149.0	181.2
E24	金属製品製造業	167.4	178.0	173.3	164.0	**165.8**	143.6	166.7
E25	はん用機械器具	174.5	168.4	171.5	159.8	**159.8**	142.9	154.0
E26	生産用機械器具	169.6	178.7	175.5	155.0	**162.1**	142.8	163.8
E27	業務用機械器具	164.9	164.0	155.1	158.5	**147.9**	135.7	151.1
E28	電子・デバイス	161.2	159.5	154.1	149.3	**163.0**	146.9	165.5
E29	電気機械器具	161.7	162.9	155.3	153.6	**156.7**	138.7	150.2
E30	情報通信機械器具	161.2	160.2	156.3	152.0	**154.3**	147.3	148.7
E31	輸送用機械器具	179.3	177.2	171.6	162.5	**167.3**	152.3	169.9
E32,20	その他の製造業	168.9	170.8	171.3	164.7	**163.0**	132.0	153.3
I-1	卸売業	163.5	162.7	161.0	157.5	**158.7**	146.5	154.1
I-2	小売業	141.4	138.8	139.3	142.0	**136.6**	136.2	140.6
M75	宿泊業	142.5	141.2	152.2	119.5	**108.5**	118.5	76.9
P83	医療業	144.2	134.0	137.0	124.5	**125.5**	121.1	118.7
R91	職業紹介・派遣業	152.3	161.1	152.8	147.1	**138.8**	129.9	126.0
R92	その他の事業サービス	158.1	154.6	150.0	144.8	**149.4**	141.0	144.0
	（規模30人以上）							
TL	調査産業計	159.8	157.7	155.5	151.0	**151.0**	143.3	145.1
D	建設業	178.9	176.2	172.7	173.4	**177.6**	162.5	173.8
E	製造業	167.5	167.4	166.1	160.2	**161.5**	147.1	160.0
F	電気・ガス・熱供給・水道業	156.6	158.0	150.4	150.9	**152.9**	143.1	139.2
G	情報通信業	163.7	158.7	157.0	158.8	**162.8**	153.3	154.9
H	運輸業，郵便業	182.8	176.6	171.3	162.6	**161.3**	156.5	156.3
I	卸売業，小売業	154.4	152.3	154.4	153.9	**152.9**	147.6	146.5
J	金融業，保険業	162.0	161.6	155.9	162.2	**160.4**	156.9	146.5
K	不動産業，物品賃貸業	162.5	165.5	158.1	152.6	**157.8**	147.1	153.0
L	学術研究，専門・技術サービス業	159.5	164.8	159.7	155.9	**159.8**	149.7	148.1
M	宿泊業，飲食サービス業	115.0	115.4	122.2	111.2	**89.9**	96.1	91.9
N	生活関連サービス業，娯楽業	129.0	129.0	125.1	109.7	**116.2**	108.8	103.3
O	教育，学習支援業	137.9	144.4	138.5	129.6	**125.5**	122.2	114.1
P	医療，福祉	151.3	142.4	139.4	132.4	**138.6**	132.4	131.6
Q	複合サービス事業	152.6	160.5	153.9	153.0	**151.1**	146.5	132.4
R	その他のサービス業	153.1	155.3	149.3	145.2	**144.0**	137.4	136.7
E09,10	食料品・たばこ	170.0	160.5	159.1	156.8	**163.6**	152.2	151.5
E11	繊維工業	168.5	160.7	165.5	157.8	**153.3**	134.4	162.1
E12	木材・木製品	176.4	171.6	173.5	168.9	**176.3**	X	X
E13	家具・装備品	165.2	160.9	159.6	160.7	**160.0**	154.8	167.4
E14	パルプ・紙	176.1	176.7	170.9	165.4	**167.3**	165.4	166.1
E15	印刷・同関連業	180.7	176.7	173.6	179.3	**181.0**	157.9	177.7
E16,17	化学、石油・石炭	153.6	150.8	152.9	154.4	**151.7**	139.1	150.1
E18	プラスチック製品	171.3	169.8	170.4	173.8	**166.8**	153.7	170.1
E19	ゴム製品	168.7	171.1	164.0	157.2	**175.4**	163.4	172.5
E21	窯業・土石製品	169.3	170.8	160.5	160.2	**159.4**	138.7	161.1
E22	鉄鋼業	170.4	178.2	183.8	161.9	**161.7**	150.3	156.7
E23	非鉄金属製造業	187.1	166.9	163.6	157.9	**173.3**	149.1	184.0
E24	金属製品製造業	164.1	176.3	175.3	164.7	**168.3**	149.5	168.7
E25	はん用機械器具	172.4	165.3	168.7	158.5	**158.4**	141.6	156.1
E26	生産用機械器具	170.5	174.5	174.4	158.7	**162.1**	144.4	161.7
E27	業務用機械器具	162.9	173.4	164.3	168.1	**158.7**	135.7	151.1
E28	電子・デバイス	160.0	164.0	160.0	153.3	**156.7**	139.9	157.8
E29	電気機械器具	156.5	161.8	148.5	147.5	**152.5**	142.1	147.6
E30	情報通信機械器具	156.2	157.8	156.3	152.2	**153.8**	145.6	144.3
E31	輸送用機械器具	179.7	176.6	172.1	161.0	**164.7**	151.0	166.0
E32,20	その他の製造業	163.3	165.3	168.8	161.7	**150.1**	137.2	152.7
I-1	卸売業	159.1	157.2	158.2	157.8	**158.6**	150.3	149.8
I-2	小売業	143.8	144.6	147.3	145.4	**140.8**	141.2	139.6
M75	宿泊業	161.1	149.1	159.2	123.9	**101.7**	108.3	84.5
P83	医療業	153.2	143.6	142.6	131.5	**127.5**	123.6	124.7
R91	職業紹介・派遣業	154.9	160.5	151.8	144.1	**132.0**	126.8	119.4
R92	その他の事業サービス	148.2	151.1	147.0	144.7	**146.0**	139.1	141.2

（男性，総実労働時間）

労働時間

（単位：時間）

令和3年月別										産業
3月	4月	5月	6月	7月	8月	9月	10月	11月	12月	
151.6	157.5	141.6	154.4	155.1	141.0	148.1	153.1	180.3	152.5	TL
180.3	186.5	160.9	185.8	181.8	162.0	175.4	176.7	168.1	179.6	D
159.1	173.2	148.0	168.3	170.7	147.6	161.6	166.7	152.8	164.1	E
170.8	161.3	142.0	166.5	153.8	150.1	150.2	158.9	166.5	150.0	F
171.3	173.5	156.5	171.3	169.0	153.4	160.5	166.5	169.3	167.0	G
166.2	168.3	156.9	163.1	167.8	155.1	163.7	166.2	153.2	170.6	H
152.1	161.8	141.0	155.2	157.0	142.1	146.0	149.9	158.9	150.8	I
165.6	174.4	156.5	161.9	165.5	152.0	154.0	160.0	163.8	164.1	J
153.2	169.4	150.5	161.7	163.4	151.3	157.5	162.8	169.9	160.1	K
171.7	175.3	152.0	171.7	166.6	154.1	162.1	169.1	96.8	168.2	L
86.6	82.5	88.3	84.7	94.2	93.6	88.2	93.2	132.1	98.0	M
111.9	126.7	127.7	118.2	121.4	130.3	122.1	128.8	115.8	134.1	N
121.6	115.0	108.9	123.5	115.0	88.4	108.7	133.3	135.0	112.2	O
136.5	139.9	131.5	137.2	136.7	135.3	134.7	137.3	151.6	132.8	P
165.0	158.2	140.2	156.2	153.6	147.5	147.6	158.6	155.5	173.4	Q
152.8	152.9	144.1	155.9	153.8	144.1	147.4	149.6	176.0	151.1	R
153.1	168.8	159.5	163.1	170.1	159.1	161.8	176.6	152.9	172.5	E09,10
138.1	156.8	128.9	154.0	151.4	140.4	149.2	149.9	194.3	153.5	E11
X	X	X	X	184.3	166.6	174.8	177.5	165.5	161.7	E12
157.0	171.8	145.3	162.0	177.3	142.3	154.6	173.1	164.5	159.6	E13
165.3	174.7	145.9	159.7	164.3	140.0	154.8	168.5	176.5	171.5	E14
158.6	189.1	157.5	178.5	187.3	146.6	177.0	173.0	160.2	172.5	E15
145.7	162.5	137.8	159.4	161.6	141.1	147.2	152.1	162.6	154.6	E16,17
154.2	172.7	150.9	164.8	177.0	146.6	158.6	164.4	166.5	160.5	E18
170.0	175.3	153.1	177.7	180.8	151.4	170.2	171.2	141.9	169.7	E19
153.6	176.4	140.0	159.3	150.5	128.0	164.4	140.6	171.4	148.9	E21
166.7	176.5	153.1	176.1	174.1	150.5	165.9	172.8	184.5	168.7	E22
174.3	178.5	150.4	176.5	179.5	166.1	158.9	180.1	175.1	169.5	E23
165.2	172.3	149.4	178.0	170.3	149.9	172.4	177.2	168.8	168.3	E24
162.7	171.1	147.2	166.5	168.8	151.9	158.9	163.0	171.6	161.3	E25
157.6	176.2	142.5	169.5	174.4	143.3	168.6	164.8	109.1	170.4	E26
174.5	173.5	154.6	170.9	163.0	115.6	152.2	157.1	165.3	140.8	E27
161.7	175.9	152.3	173.5	165.1	145.4	171.3	167.6	173.3	167.6	E28
156.0	167.7	138.5	164.7	168.0	143.6	154.5	164.7	157.0	158.8	E29
143.2	173.3	152.4	148.8	167.8	174.6	134.0	149.1	171.4	151.8	E30
175.6	187.9	155.1	175.8	172.3	148.7	162.8	167.8	174.9	167.6	E31
163.5	183.4	159.7	177.9	178.5	147.3	166.4	157.4	164.7	152.8	E32,20
159.4	173.4	147.7	167.1	168.9	146.6	156.3	160.2	136.2	160.3	I-1
140.0	142.1	129.2	135.9	140.2	135.6	130.9	135.0	131.8	136.9	I-2
91.4	102.1	101.4	95.2	104.6	132.5	110.4	116.0	125.7	133.3	M75
125.4	129.9	122.2	130.3	130.0	125.1	126.9	125.5	145.4	125.0	P83
146.0	142.5	129.0	140.8	145.9	132.6	137.9	146.7	154.1	141.2	R91
150.8	151.2	146.6	156.5	156.1	147.4	146.5	149.4		150.0	R92

154.6	159.1	143.7	155.7	155.8	141.9	148.5	154.8	155.4	154.8	TL
184.1	192.8	162.3	187.1	184.3	162.3	177.2	180.5	183.6	181.0	D
160.9	174.1	149.3	167.8	170.6	148.4	159.3	165.0	170.8	165.4	E
170.8	161.3	142.0	166.5	153.2	150.2	149.3	158.0	151.9	149.1	F
170.3	171.6	154.9	169.2	168.0	152.9	158.8	166.6	165.7	167.0	G
164.8	165.5	159.7	159.5	161.8	154.0	159.0	162.5	166.3	170.7	H
153.6	162.8	145.0	156.7	158.5	145.8	150.4	154.8	155.9	156.3	I
165.5	173.8	159.7	162.5	167.4	155.2	155.7	161.3	158.5	162.0	J
156.2	170.3	153.7	160.1	167.4	152.2	155.3	157.4	162.9	156.9	K
171.3	171.4	150.1	169.7	164.8	152.1	154.3	164.2	163.3	158.9	L
96.8	85.9	90.6	84.6	87.9	89.1	82.3	85.8	90.2	97.5	M
113.4	120.6	107.8	113.5	116.9	114.8	113.9	121.0	126.1	130.7	N
130.0	127.4	119.8	137.6	131.7	95.0	122.5	149.1	130.6	127.9	O
139.9	144.3	134.6	140.3	140.1	139.4	139.3	143.2	138.6	138.3	P
163.3	154.9	138.6	151.9	152.9	145.0	145.0	158.7	150.4	174.4	Q
149.3	148.6	139.6	149.6	146.4	141.2	141.1	144.5	148.4	145.6	R
155.3	168.8	159.0	162.6	169.7	161.1	161.6	171.2	177.8	172.8	E09,10
149.5	167.4	140.1	165.5	156.3	149.2	147.4	150.3	158.7	157.4	E11
X	X	X	X	184.3	166.6	174.8	177.5	194.3	161.7	E12
152.2	181.3	153.6	162.3	168.9	146.5	153.0	158.6	163.3	163.5	E13
176.0	179.5	157.4	178.8	165.1	143.7	162.2	169.9	166.1	177.2	E14
168.9	204.4	173.3	188.7	198.8	161.4	186.4	182.8	192.6	183.8	E15
145.9	164.6	139.5	159.7	160.8	143.0	147.8	152.8	161.6	155.0	E16,17
174.8	181.8	160.2	169.5	182.9	153.4	155.1	163.0	170.5	167.1	E18
180.1	178.3	157.7	182.3	188.1	149.8	181.0	181.8	187.6	179.5	E19
151.8	185.3	146.3	162.8	160.6	139.9	164.4	164.9	164.8	165.6	E21
166.8	165.7	152.0	173.8	168.5	150.9	158.8	167.3	166.3	163.9	E22
177.5	182.0	150.3	182.5	184.6	167.4	161.8	185.0	195.1	176.9	E23
168.5	175.1	153.9	181.1	176.0	143.8	178.0	177.4	178.1	169.0	E24
163.3	171.4	144.4	164.3	166.4	144.6	156.7	161.6	169.4	160.4	E25
157.4	179.3	143.3	168.8	175.7	136.1	164.2	167.3	171.2	176.8	E26
158.9	173.5	154.6	170.9	176.4	158.9	132.4	164.2	167.1	162.2	E27
155.8	172.1	148.0	171.2	158.3	136.0	166.7	160.3	159.1	154.9	E28
152.2	163.7	134.8	159.7	162.8	142.0	149.6	155.4	167.5	153.3	E29
143.2	173.3	153.7	147.5	167.8	174.6	134.0	149.1	157.0	151.8	E30
175.3	180.5	149.4	167.1	171.9	149.3	159.7	167.0	172.1	167.0	E31
154.4	160.0	132.2	152.7	148.0	136.0	149.3	144.1	174.4	145.8	E32,20
159.9	172.5	149.8	164.2	166.3	147.9	157.2	160.5	162.8	161.8	I-1
140.2	142.4	133.7	141.4	142.2	141.4	135.6	143.4	142.0	144.9	I-2
74.4	101.2	103.8	73.7	92.0	124.9	87.9	97.1	131.1	146.1	M75
126.6	133.6	123.7	130.4	129.3	125.9	128.3	129.3	127.4	127.9	P83
140.4	135.9	122.6	137.0	137.1	125.0	128.6	137.0	137.4	134.4	R91
150.3	148.1	143.3	152.0	150.2	145.1	144.1	145.7	148.1	145.8	R92

第１０－２表　産業大分類・中分類別　常用労働者１人平均月間実労働時間数

（規模５人以上）

	産業	平成29年平均	平成30年平均	令和元年平均	令和2年平均	**令和3年平均**	1月	2月
TL	調査産業計	119.2	119.3	117.6	112.9	**114.4**	107.0	110.2
D	建設業	145.7	148.4	149.0	144.9	**140.8**	136.4	140.8
E	製造業	139.1	135.2	132.0	128.6	**132.5**	122.1	133.1
F	電気・ガス・熱供給・水道業	137.9	132.4	117.7	113.6	**142.9**	138.3	134.1
G	情報通信業	147.6	145.7	142.5	138.1	**141.4**	132.1	134.2
H	運輸業，郵便業	128.6	134.3	127.2	123.7	**133.3**	125.7	127.6
I	卸売業，小売業	112.2	114.7	115.4	109.8	**114.6**	108.4	112.2
J	金融業，保険業	135.4	135.7	134.7	132.6	**131.8**	127.0	119.7
K	不動産業，物品賃貸業	132.7	133.7	134.7	130.8	**130.2**	119.7	125.7
L	学術研究，専門・技術サービス業	148.8	138.9	134.4	131.1	**136.6**	129.9	135.1
M	宿泊業，飲食サービス業	79.3	80.4	81.2	74.6	**70.9**	64.2	65.1
N	生活関連サービス業，娯楽業	117.0	110.9	106.6	94.0	**93.8**	89.1	90.2
O	教育，学習支援業	119.0	119.3	115.8	108.6	**105.7**	94.5	94.8
P	医療，福祉	122.6	122.9	118.3	114.8	**118.3**	110.6	115.9
Q	複合サービス事業	138.8	130.7	130.9	132.0	**133.1**	122.0	120.3
R	その他のサービス業	117.6	119.9	123.4	118.2	**112.3**	107.7	105.1
E09,10	食料品・たばこ	115.4	115.6	125.9	128.5	**131.2**	131.0	121.5
E11	繊維工業	134.0	125.9	121.3	123.2	**121.2**	108.3	123.5
E12	木材・木製品	139.5	133.9	149.3	156.5	**147.9**	X	X
E13	家具・装備品	144.3	146.1	128.0	146.3	**140.0**	136.2	137.7
E14	パルプ・紙	140.9	148.6	125.5	118.8	**126.0**	128.5	138.4
E15	印刷・同関連業	169.9	153.8	129.0	123.8	**138.9**	122.0	144.6
E16,17	化学、石油・石炭	147.8	147.8	144.0	145.6	**136.7**	125.1	132.8
E18	プラスチック製品	147.9	141.9	139.6	147.8	**139.9**	129.7	145.7
E19	ゴム製品	146.4	153.6	125.8	131.5	**149.7**	130.5	154.7
E21	窯業・土石製品	137.2	140.0	142.4	122.4	**119.8**	110.7	124.5
E22	鉄鋼業	162.2	139.8	148.6	142.6	**139.5**	124.3	139.1
E23	非鉄金属製造業	184.1	142.4	135.5	134.1	**130.2**	121.4	133.6
E24	金属製品製造業	142.2	135.8	129.7	121.5	**131.2**	111.7	135.2
E25	はん用機械器具	150.0	149.8	153.4	130.7	**134.7**	122.7	131.4
E26	生産用機械器具	148.4	146.0	150.7	138.5	**139.2**	117.0	140.4
E27	業務用機械器具	135.4	139.3	133.8	140.8	**144.7**	118.6	135.4
E28	電子・デバイス	135.7	139.1	120.7	106.3	**142.2**	125.4	138.1
E29	電気機械器具	142.8	134.6	128.7	113.1	**126.2**	121.0	129.8
E30	情報通信機械器具	145.1	146.1	143.9	133.2	**135.7**	129.9	127.8
E31	輸送用機械器具	146.0	130.8	128.5	129.7	**140.5**	141.1	148.0
E32,20	その他の製造業	129.3	119.3	117.6	115.6	**122.0**	110.5	129.2
I-1	卸売業	138.7	140.7	138.7	137.2	**142.5**	129.9	138.1
I-2	小売業	100.6	101.9	104.2	97.6	**101.8**	99.4	100.6
M75	宿泊業	120.7	130.5	118.5	99.1	**84.0**	90.4	62.1
P83	医療業	129.1	129.3	124.0	120.6	**119.6**	113.2	117.6
R91	職業紹介・派遣業	136.7	135.6	130.0	123.0	**114.3**	110.1	106.6
R92	その他の事業サービス	105.0	108.4	117.0	112.9	**108.2**	103.6	100.5

（規模30人以上）

	産業	平成29年平均	平成30年平均	令和元年平均	令和2年平均	**令和3年平均**	1月	2月
TL	調査産業計	125.5	125.6	125.7	120.3	**121.8**	115.4	116.1
D	建設業	161.5	159.4	159.4	155.5	**154.3**	144.3	151.0
E	製造業	141.6	137.6	138.6	137.0	**140.7**	130.6	138.0
F	電気・ガス・熱供給・水道業	137.9	132.4	117.7	113.6	**145.2**	138.3	134.1
G	情報通信業	145.8	146.0	141.7	136.6	**144.2**	134.0	136.0
H	運輸業，郵便業	126.9	133.4	122.0	122.1	**134.0**	123.9	125.9
I	卸売業，小売業	116.6	117.2	119.6	116.4	**119.5**	118.1	115.9
J	金融業，保険業	138.2	136.1	133.6	130.1	**131.3**	125.2	119.4
K	不動産業，物品賃貸業	141.2	147.7	140.5	135.9	**138.1**	131.0	137.4
L	学術研究，専門・技術サービス業	147.0	140.9	140.7	138.7	**140.8**	133.1	133.6
M	宿泊業，飲食サービス業	89.5	92.7	95.5	85.9	**76.2**	73.0	74.1
N	生活関連サービス業，娯楽業	100.9	95.5	99.5	82.5	**88.8**	81.9	75.6
O	教育，学習支援業	121.6	128.0	128.7	112.8	**110.5**	99.5	97.5
P	医療，福祉	134.3	133.3	132.4	127.2	**132.7**	124.5	129.8
Q	複合サービス事業	150.0	127.1	124.4	124.8	**124.1**	112.6	111.8
R	その他のサービス業	117.5	119.8	122.6	117.6	**112.3**	108.2	103.5
E09,10	食料品・たばこ	116.0	115.3	129.5	131.8	**132.2**	133.1	121.4
E11	繊維工業	147.3	128.7	127.4	134.9	**134.1**	120.3	136.7
E12	木材・木製品	169.0	144.7	145.2	159.9	**147.9**	X	X
E13	家具・装備品	151.2	153.5	154.6	159.7	**149.2**	146.5	146.3
E14	パルプ・紙	166.0	164.2	148.0	140.5	**128.6**	134.0	137.7
E15	印刷・同関連業	170.1	163.8	156.2	160.2	**153.2**	133.6	152.9
E16,17	化学、石油・石炭	149.4	148.5	142.8	146.9	**145.3**	134.5	142.4
E18	プラスチック製品	157.5	148.9	150.6	158.3	**155.2**	139.7	154.3
E19	ゴム製品	141.8	132.1	132.3	131.5	**149.8**	137.9	155.5
E21	窯業・土石製品	144.7	132.2	126.8	121.8	**155.3**	138.6	158.0
E22	鉄鋼業	152.8	157.5	160.0	140.6	**144.1**	134.5	136.6
E23	非鉄金属製造業	189.9	144.8	141.7	141.5	**154.6**	130.5	156.5
E24	金属製品製造業	152.5	149.6	151.5	139.3	**146.5**	130.7	151.8
E25	はん用機械器具	149.5	147.9	155.0	136.2	**139.7**	119.9	137.5
E26	生産用機械器具	149.4	150.5	156.3	145.6	**142.4**	121.1	142.8
E27	業務用機械器具	144.2	145.2	136.4	142.7	**144.7**	118.6	135.4
E28	電子・デバイス	142.3	141.6	129.4	111.1	**146.6**	128.1	137.4
E29	電気機械器具	140.5	134.0	129.1	119.7	**136.9**	130.2	138.7
E30	情報通信機械器具	142.7	145.2	143.9	144.7	**144.5**	136.6	138.7
E31	輸送用機械器具	149.0	130.1	133.1	124.6	**141.3**	130.7	146.6
E32,20	その他の製造業	140.5	135.2	123.9	130.0	**125.1**	112.4	131.7
I-1	卸売業	141.5	136.8	136.8	141.7	**143.4**	136.4	134.1
I-2	小売業	105.7	106.7	110.4	104.1	**108.3**	109.7	107.3
M75	宿泊業	139.0	126.9	112.1	85.1	**76.2**	82.4	57.9
P83	医療業	144.7	144.7	141.0	136.1	**135.5**	130.1	133.6
R91	職業紹介・派遣業	137.6	134.6	130.2	123.9	**115.8**	111.7	107.7
R92	その他の事業サービス	103.3	108.3	115.3	111.4	**108.7**	104.7	99.6

（女性，総実労働時間）

労働時間

（単位：時間）

令和3年月別										産業
3月	4月	5月	6月	7月	8月	9月	10月	11月	12月	
114.2	118.3	110.1	117.8	118.7	110.4	114.9	117.2	117.6	116.9	TL
141.4	150.5	131.0	151.8	145.8	126.0	138.0	140.3	141.5	147.9	D
130.2	142.2	123.6	139.2	138.2	124.1	133.2	132.6	138.4	133.3	E
165.3	158.6	135.6	157.7	138.1	134.6	135.9	145.0	139.0	136.5	F
142.3	152.4	135.8	143.2	147.7	136.6	140.6	144.3	144.4	143.1	G
136.8	135.6	124.7	135.7	131.5	127.1	138.5	138.8	140.1	137.9	H
112.4	119.0	109.1	116.9	121.2	113.1	114.7	115.4	117.7	115.2	I
138.8	140.5	126.9	136.0	137.4	126.6	129.7	134.2	130.6	134.7	J
126.5	143.4	128.1	133.4	138.2	122.0	129.6	131.6	134.2	131.2	K
139.9	153.6	127.1	143.1	141.4	123.4	137.1	136.3	135.9	136.3	L
67.2	64.4	70.5	70.6	75.4	70.7	72.1	74.9	76.8	79.0	M
88.6	98.5	95.7	91.4	91.1	95.7	93.5	100.6	94.9	96.7	N
111.3	106.2	103.1	115.0	108.3	85.4	106.2	120.7	113.3	109.4	O
116.9	119.4	114.3	121.1	121.8	117.4	122.1	120.2	119.7	120.2	P
145.1	138.6	122.3	137.0	131.2	133.8	131.1	135.2	134.1	148.9	Q
117.4	120.4	109.7	113.9	114.5	109.4	107.7	113.0	114.7	114.2	R
125.9	134.2	125.0	133.4	133.8	130.7	131.5	133.3	143.7	132.3	E09,10
112.8	124.7	108.9	123.4	119.8	118.6	136.3	122.5	123.1	128.4	E11
X	X	X	X	157.9	135.8	143.9	145.6	157.0	146.6	E12
114.7	156.8	127.4	142.1	155.7	135.0	139.5	145.4	151.2	143.8	E13
129.3	135.2	113.1	121.5	127.5	107.7	125.3	124.7	127.7	129.1	E14
139.3	157.3	129.6	141.1	144.7	129.5	135.2	133.5	151.4	137.7	E15
131.7	149.7	124.0	142.6	145.2	129.0	133.7	140.7	145.8	139.5	E16,17
142.3	151.0	132.6	151.5	157.8	123.4	134.2	135.6	141.6	134.5	E18
146.4	154.4	136.2	154.8	163.3	139.5	154.5	156.8	154.3	153.7	E19
127.5	135.5	114.6	134.3	120.7	100.9	163.8	107.4	116.0	114.4	E21
140.6	149.0	126.9	157.4	145.4	123.2	142.6	140.3	140.6	145.5	E22
127.0	141.4	118.8	136.1	140.6	109.3	128.6	139.5	140.4	127.5	E23
126.3	133.8	119.9	140.3	140.4	125.3	135.5	135.9	138.5	134.9	E24
137.7	153.9	129.7	138.0	132.8	123.7	130.9	141.9	139.7	134.1	E25
140.8	161.0	126.0	153.7	157.9	133.5	154.2	125.9	136.7	142.6	E26
135.0	133.4	184.0	156.2	158.1	146.9	119.9	146.0	159.0	148.4	E27
146.7	159.1	128.6	162.4	148.7	118.0	146.3	145.7	140.9	143.6	E28
126.8	137.6	115.4	140.8	130.7	121.4	111.8	124.9	131.7	124.4	E29
126.3	142.8	132.1	132.8	152.3	133.1	140.4	138.7	148.4	123.9	E30
142.9	170.8	137.3	152.4	138.1	120.4	137.0	136.5	136.5	134.8	E31
126.9	135.0	110.7	132.8	126.1	106.8	121.6	120.9	125.0	120.6	E32,20
138.6	155.5	133.5	153.0	152.5	132.8	142.8	142.5	148.3	141.7	I-1
101.3	103.2	98.6	100.7	105.6	103.6	101.8	102.5	103.0	102.8	I-2
58.6	68.0	71.7	57.0	92.5	110.6	92.1	90.7	102.7	104.2	M75
117.9	121.1	112.2	126.0	125.7	117.0	122.2	120.2	121.6	120.6	P83
118.2	123.0	112.8	114.2	116.1	108.7	108.3	116.4	120.0	117.1	R91
112.6	114.3	105.0	109.5	111.5	108.4	105.1	108.4	109.5	110.3	R92
122.3	126.3	117.9	124.1	125.1	117.0	121.5	125.1	125.7	124.9	TL
158.2	169.0	146.3	163.6	163.0	141.6	148.7	151.6	158.5	157.6	D
136.9	150.5	133.0	146.7	147.5	133.1	140.1	140.4	148.8	142.4	E
165.3	158.6	135.6	157.7	142.4	138.6	139.1	149.7	142.7	140.0	F
145.4	154.2	137.6	146.6	149.8	138.8	142.8	148.2	148.6	148.1	G
137.0	134.3	123.4	134.4	133.7	131.7	142.2	143.9	140.7	138.0	H
117.6	124.5	116.1	118.7	122.5	119.0	117.7	121.3	122.4	121.0	I
138.0	135.9	128.0	136.3	135.8	127.9	129.3	133.8	130.5	135.3	J
135.5	152.4	133.3	139.4	146.6	130.4	135.3	135.2	143.7	138.7	K
145.8	152.5	134.0	147.7	144.7	130.9	138.8	143.8	143.6	140.8	L
76.9	70.6	74.4	74.8	77.6	70.0	77.4	80.0	82.4	83.7	M
84.9	98.4	90.8	80.9	89.9	87.1	85.6	94.5	98.0	98.9	N
113.8	110.8	108.4	124.5	113.9	77.9	114.5	128.7	118.7	115.1	O
131.5	134.4	128.9	136.0	135.0	130.6	135.4	135.5	134.3	135.9	P
132.6	126.5	117.1	122.1	126.0	124.8	121.8	127.0	126.4	141.0	Q
117.0	120.0	110.1	113.0	115.1	111.2	108.1	112.9	114.6	114.6	R
125.7	135.0	125.7	134.9	134.8	132.9	133.4	134.4	144.5	132.0	E09,10
131.8	143.0	123.3	143.1	140.3	131.6	131.8	135.3	136.7	136.8	E11
X	X	X	X	157.9	135.8	143.9	145.6	157.0	146.6	E12
138.0	165.3	147.6	143.6	164.4	148.2	137.9	148.4	157.4	150.8	E13
132.1	141.3	117.7	134.0	117.9	106.0	123.5	126.2	130.5	144.9	E14
145.3	173.6	150.5	150.1	159.1	146.9	152.7	148.9	162.3	158.5	E15
136.2	157.2	135.2	152.9	155.6	138.3	141.3	146.9	155.5	147.2	E16,17
154.8	163.6	145.3	156.5	172.8	139.0	147.5	161.1	170.7	160.5	E18
152.8	153.9	141.7	158.1	161.6	138.0	153.8	152.3	145.4	148.6	E19
146.3	177.2	157.6	173.8	159.0	124.4	163.8	153.1	164.2	169.4	E21
147.0	147.0	132.2	154.0	150.7	129.1	146.5	148.4	152.6	152.3	E22
155.0	168.6	137.6	166.3	172.0	147.2	150.2	160.5	163.0	149.7	E23
139.3	154.8	135.9	157.5	156.5	129.3	154.4	148.6	152.1	146.7	E24
146.3	156.8	135.0	141.3	145.9	127.8	133.7	145.7	147.7	139.3	E25
147.7	170.2	134.4	161.0	167.2	132.6	160.4	123.5	133.3	146.5	E26
135.0	133.4	184.0	156.2	158.1	146.9	119.9	146.0	159.0	148.4	E27
152.5	163.8	133.6	165.3	152.1	120.9	154.3	148.8	151.9	155.1	E28
136.4	145.7	123.5	151.1	141.4	132.5	135.5	132.1	147.0	129.3	E29
144.0	161.3	144.4	141.0	159.8	148.1	126.2	139.9	148.4	143.2	E30
148.9	161.6	128.4	142.9	145.5	134.0	138.2	139.4	144.0	140.9	E31
123.9	138.2	112.4	134.4	129.3	115.5	120.1	120.8	134.1	129.5	E32,20
143.7	154.9	139.0	146.6	150.8	136.0	142.2	145.0	147.2	144.3	I-1
105.4	110.0	105.7	105.2	108.8	110.8	106.0	109.8	110.4	110.0	I-2
53.2	78.6	70.7	48.0	63.1	92.0	74.7	79.5	107.3	114.7	M75
135.4	135.8	127.2	140.6	139.6	135.0	137.5	136.8	137.2	137.4	P83
119.8	124.7	114.7	115.8	118.5	111.2	110.9	116.4	120.1	118.2	R91
113.9	115.2	105.5	109.5	111.6	110.1	105.6	108.6	109.4	110.9	R92

第１０－３表　産業大分類・中分類別　常用労働者１人平均月間実労働時間数

（規模５人以上）

	産業	平成29年平均	平成30年平均	令和元年平均	令和2年平均	**令和3年平均**	1月	2月
TL	調査産業計	143.1	141.4	138.8	136.5	**137.1**	128.5	132.8
D	建設業	161.3	156.3	158.5	155.8	**155.9**	143.9	154.7
E	製造業	152.6	152.5	150.7	146.7	**147.9**	134.0	147.6
F	電気・ガス・熱供給・水道業	143.7	142.0	138.2	138.9	**139.7**	129.3	125.1
G	情報通信業	149.5	145.7	142.4	143.8	**146.4**	136.8	139.0
H	運輸業，郵便業	156.7	151.2	148.3	144.5	**143.4**	136.5	140.0
I	卸売業，小売業	144.9	142.6	141.0	142.2	**140.1**	133.2	138.8
J	金融業，保険業	145.7	145.2	142.5	143.9	**141.3**	140.4	128.5
K	不動産業，物品賃貸業	143.9	141.6	144.2	144.0	**144.8**	132.4	141.2
L	学術研究，専門・技術サービス業	145.1	147.5	145.1	144.1	**145.9**	134.7	137.9
M	宿泊業，飲食サービス業	101.7	101.8	97.5	85.6	**85.3**	81.2	76.6
N	生活関連サービス業，娯楽業	126.5	127.2	116.3	105.0	**118.0**	107.9	111.6
O	教育，学習支援業	118.4	121.3	107.0	111.1	**107.8**	109.8	100.7
P	医療，福祉	134.1	128.9	128.2	122.2	**128.8**	122.4	121.2
Q	複合サービス事業	144.4	147.8	141.5	142.3	**143.1**	134.9	125.6
R	その他のサービス業	141.1	142.4	139.7	136.9	**136.7**	128.0	130.8
E09,10	食料品・たばこ	148.3	147.9	146.2	143.2	**149.2**	142.1	140.1
E11	繊維工業	151.0	152.4	149.2	142.9	**140.8**	121.2	145.9
E12	木材・木製品	163.2	160.4	159.1	152.2	**153.8**	X	X
E13	家具・装備品	154.3	150.8	148.5	155.9	**145.0**	132.4	143.7
E14	パルプ・紙	159.7	160.3	153.1	145.5	**147.4**	140.6	148.7
E15	印刷・同関連業	160.4	161.7	154.5	150.9	**152.8**	134.8	154.6
E16,17	化学、石油・石炭	144.0	143.0	144.4	147.2	**143.8**	130.7	143.4
E18	プラスチック製品	157.0	153.1	156.2	150.8	**146.5**	131.4	146.6
E19	ゴム製品	150.5	161.4	153.6	147.5	**154.1**	137.4	158.4
E21	窯業・土石製品	147.3	153.9	153.4	146.2	**140.8**	129.0	147.6
E22	鉄鋼業	152.7	151.7	150.4	141.6	**149.9**	137.4	148.7
E23	非鉄金属製造業	159.8	151.6	149.4	145.3	**151.4**	134.3	160.8
E24	金属製品製造業	155.9	158.9	156.0	153.3	**153.9**	135.3	156.7
E25	はん用機械器具	156.7	149.6	150.5	145.8	**146.6**	131.3	142.3
E26	生産用機械器具	152.0	155.0	153.8	145.2	**148.5**	133.1	150.6
E27	業務用機械器具	154.1	153.4	144.6	142.2	**131.1**	126.6	140.2
E28	電子・デバイス	147.0	143.7	141.8	139.0	**151.6**	135.9	154.5
E29	電気機械器具	148.0	149.4	146.5	142.7	**146.0**	131.5	140.6
E30	情報通信機械器具	148.3	146.5	142.5	142.7	**142.6**	137.9	138.2
E31	輸送用機械器具	152.7	150.5	149.2	142.6	**147.1**	136.5	149.2
E32,20	その他の製造業	161.1	158.7	155.0	152.5	**149.3**	124.9	144.5
I-1	卸売業	152.7	152.5	150.0	148.1	**147.3**	136.8	143.2
I-2	小売業	132.6	129.7	128.3	132.4	**128.9**	126.7	131.7
M75	宿泊業	134.3	132.4	139.1	112.5	**105.3**	114.8	74.8
P83	医療業	133.4	125.6	128.6	118.1	**118.4**	113.5	111.6
R91	職業紹介・派遣業	139.6	145.4	139.8	136.0	**124.4**	116.3	112.6
R92	その他の事業サービス	138.5	138.6	136.0	133.5	**137.9**	130.7	133.1

（規模30人以上）

TL	調査産業計	143.7	142.4	140.1	137.6	**137.1**	129.9	131.5
D	建設業	153.7	154.4	153.0	151.2	**151.2**	137.9	145.0
E	製造業	150.2	149.2	148.0	145.9	**147.4**	135.0	145.9
F	電気・ガス・熱供給・水道業	142.7	141.6	137.0	138.1	**138.8**	129.3	125.1
G	情報通信業	147.3	143.9	141.1	142.4	**144.6**	135.9	136.6
H	運輸業，郵便業	155.6	151.4	147.0	140.7	**140.3**	134.9	137.3
I	卸売業，小売業	145.4	144.0	143.1	143.8	**141.4**	136.0	135.6
J	金融業，保険業	144.8	145.1	141.1	142.2	**137.9**	136.2	126.3
K	不動産業，物品賃貸業	148.3	148.8	144.5	139.1	**142.7**	133.7	138.0
L	学術研究，専門・技術サービス業	139.2	144.1	141.5	141.6	**143.2**	134.5	133.3
M	宿泊業，飲食サービス業	108.1	108.2	112.2	105.0	**85.3**	90.2	86.3
N	生活関連サービス業，娯楽業	123.1	123.0	115.5	102.8	**108.1**	102.2	97.0
O	教育，学習支援業	127.2	130.4	124.2	121.5	**118.8**	115.5	108.6
P	医療，福祉	141.9	135.3	131.5	125.7	**131.9**	126.1	124.8
Q	複合サービス事業	142.6	148.0	141.0	141.7	**141.2**	133.8	124.1
R	その他のサービス業	135.1	138.5	135.6	133.7	**131.9**	125.9	124.7
E09,10	食料品・たばこ	148.2	144.1	143.4	142.7	**148.8**	140.1	139.9
E11	繊維工業	154.9	151.2	151.3	146.6	**146.6**	127.6	152.7
E12	木材・木製品	153.6	152.5	151.9	148.0	**153.8**	X	X
E13	家具・装備品	143.3	146.5	144.2	144.6	**142.8**	135.9	145.7
E14	パルプ・紙	159.5	160.4	151.6	144.1	**146.2**	141.8	141.4
E15	印刷・同関連業	156.8	158.9	153.9	155.8	**158.7**	142.0	154.8
E16,17	化学、石油・石炭	142.2	142.0	144.1	146.7	**144.1**	132.7	143.0
E18	プラスチック製品	152.8	147.5	151.3	155.5	**153.4**	136.7	151.9
E19	ゴム製品	150.4	152.4	149.8	146.1	**155.6**	146.1	153.8
E21	窯業・土石製品	152.8	154.3	144.3	146.0	**148.5**	130.9	152.6
E22	鉄鋼業	149.4	148.5	148.6	140.8	**143.8**	135.8	140.3
E23	非鉄金属製造業	159.4	150.3	148.2	146.6	**153.3**	133.7	162.4
E24	金属製品製造業	157.0	155.4	153.8	150.5	**152.7**	137.3	154.2
E25	はん用機械器具	153.5	145.3	147.4	143.2	**143.9**	130.1	142.0
E26	生産用機械器具	151.0	152.2	152.4	147.9	**147.9**	133.3	148.3
E27	業務用機械器具	151.9	159.0	148.4	145.8	**147.0**	126.6	140.2
E28	電子・デバイス	147.2	148.5	146.3	143.2	**146.5**	127.5	147.9
E29	電気機械器具	144.2	147.0	141.8	140.2	**143.2**	133.5	138.6
E30	情報通信機械器具	142.7	143.9	142.5	141.9	**141.9**	136.2	134.5
E31	輸送用機械器具	151.8	148.7	146.9	140.0	**145.5**	136.1	145.5
E32,20	その他の製造業	157.4	157.5	150.5	149.1	**141.3**	129.7	143.3
I-1	卸売業	150.1	148.2	145.8	146.7	**145.5**	138.1	137.2
I-2	小売業	134.9	137.3	138.1	137.6	**132.8**	130.9	132.3
M75	宿泊業	149.8	139.9	144.8	115.8	**96.9**	103.2	81.3
P83	医療業	140.8	134.0	133.0	124.2	**119.4**	114.7	116.4
R91	職業紹介・派遣業	140.3	144.8	139.1	133.0	**118.6**	112.9	106.4
R92	その他の事業サービス	131.2	134.9	132.1	132.1	**134.6**	128.6	129.8

（男性，所定内労働時間）

労働時間

（単位：時間）

令和3年月別										産業
3月	4月	5月	6月	7月	8月	9月	10月	11月	12月	
138.6	144.7	129.8	142.5	142.5	129.3	135.8	140.3	141.5	139.1	TL
158.8	165.6	142.3	166.0	160.9	143.6	156.1	157.8	161.1	159.9	D
146.4	159.6	135.9	155.5	157.1	135.3	148.1	152.0	153.8	149.9	E
155.3	145.6	127.8	154.1	141.7	137.8	137.2	145.3	140.0	137.5	F
151.1	154.9	139.4	153.7	152.2	138.4	143.8	149.2	149.1	149.3	G
145.0	148.8	138.8	145.0	146.4	135.4	143.4	145.9	148.1	148.1	H
141.8	150.5	131.5	145.5	147.4	132.6	136.6	140.0	143.2	140.0	I
146.1	153.9	138.0	143.3	146.6	134.1	137.3	141.0	140.4	145.5	J
140.1	156.9	138.1	150.0	149.4	139.4	144.5	149.2	149.7	145.7	K
152.0	154.9	134.3	154.2	148.5	136.2	144.4	151.9	152.0	149.4	L
82.8	79.4	83.8	81.4	90.4	89.3	84.8	89.4	93.0	93.4	M
106.3	121.3	123.6	112.1	116.5	124.0	116.2	123.0	125.9	125.9	N
115.0	110.6	103.8	117.8	109.3	84.7	102.9	122.2	113.1	105.6	O
130.2	133.5	125.6	131.8	130.9	129.8	129.5	132.3	129.5	128.1	P
155.8	148.6	130.4	149.4	143.2	140.4	139.6	149.5	141.9	157.9	Q
140.6	141.8	132.1	143.9	140.8	132.0	134.4	137.2	142.4	136.3	R
142.7	156.6	146.2	151.5	156.4	144.1	146.6	156.0	156.1	151.7	E09,10
132.5	152.1	124.4	149.7	146.2	135.9	145.1	144.9	148.2	147.5	E11
X	X	X	X	165.4	146.3	152.2	150.7	169.2	143.5	E12
145.8	158.7	132.6	148.9	163.1	129.4	142.8	150.6	149.7	145.0	E13
150.8	158.1	134.0	147.4	154.5	128.5	142.7	156.1	152.1	156.7	E14
142.6	172.7	141.0	162.9	169.8	129.8	159.8	155.6	159.2	154.7	E15
139.8	156.3	131.2	153.1	154.6	134.0	139.8	144.5	151.4	146.7	E16,17
141.7	159.9	133.4	150.4	160.7	137.9	146.1	150.2	151.7	148.5	E18
154.8	163.0	142.8	162.8	165.4	140.9	158.2	158.5	152.7	152.8	E19
144.2	166.0	129.0	152.9	141.9	118.9	154.1	130.4	133.1	141.5	E21
152.8	158.2	140.7	159.9	157.6	135.7	150.2	153.2	153.5	150.0	E22
154.4	161.4	135.5	157.4	161.4	147.0	142.7	158.9	159.9	147.4	E23
154.9	160.9	139.8	167.5	157.5	137.6	158.6	162.8	160.9	154.1	E24
149.3	159.1	135.2	154.5	152.5	138.2	144.8	149.5	154.1	148.0	E25
143.5	161.7	130.5	154.8	160.7	130.3	153.8	150.5	155.6	156.7	E26
155.6	155.7	146.4	158.2	140.2	109.9	124.2	132.5	103.5	115.3	E27
150.7	163.5	142.6	161.7	154.2	134.0	159.6	153.4	152.9	158.1	E28
142.3	155.9	130.4	153.6	157.0	133.8	144.0	153.4	159.9	148.4	E29
134.1	161.2	140.9	137.4	156.6	158.5	123.2	136.4	143.2	138.7	E30
152.3	157.8	132.3	150.2	155.2	133.3	145.6	150.3	153.1	150.0	E31
149.2	166.6	142.7	161.8	162.4	131.0	150.8	147.9	160.1	143.1	E32,20
148.9	161.0	136.5	155.7	157.1	135.6	145.2	148.1	152.5	147.4	I-1
130.1	132.8	122.7	129.0	133.7	128.3	123.9	128.3	129.5	129.2	I-2
89.6	99.3	98.6	93.5	102.6	128.5	108.5	113.8	126.7	123.6	M75
117.9	122.4	114.8	123.7	123.4	118.7	119.6	118.7	118.8	117.9	P83
129.0	129.5	116.6	126.8	130.9	118.6	124.6	130.7	130.6	125.0	R91
139.4	141.1	134.7	144.1	143.1	135.4	134.4	138.9	142.5	137.8	R92
139.8	144.7	130.3	142.4	142.0	128.7	134.9	140.3	141.1	139.9	TL
155.7	165.7	136.6	163.4	157.4	137.9	150.9	153.0	156.2	155.0	D
146.9	159.6	136.5	153.9	156.7	134.7	145.5	149.7	154.9	150.2	E
155.3	145.6	127.8	154.1	139.9	136.9	135.2	143.2	137.8	135.7	F
149.6	152.3	137.7	150.6	150.5	136.8	141.2	148.3	147.4	148.5	G
141.3	143.8	139.5	140.6	141.2	134.0	138.6	141.5	145.1	146.5	H
142.2	150.1	133.4	145.6	147.1	134.7	139.3	143.5	144.2	144.5	I
142.9	149.8	137.2	139.6	143.8	132.9	133.9	137.7	135.6	139.2	J
141.8	154.7	138.2	146.3	150.1	138.3	139.8	141.4	147.4	141.5	K
154.5	152.6	133.2	153.7	147.9	135.3	138.3	147.8	145.6	142.4	L
91.8	81.9	85.1	81.1	84.6	84.5	78.8	82.2	85.7	91.2	M
106.1	112.4	102.0	105.6	109.0	106.5	106.5	113.5	117.2	116.7	N
122.5	122.4	113.9	130.7	125.0	90.6	115.3	135.2	127.2	119.9	O
132.6	136.6	127.7	133.9	133.0	132.7	133.0	137.3	131.8	132.5	P
153.7	146.0	129.5	146.0	142.1	138.1	137.1	148.6	140.2	156.3	Q
136.1	137.4	127.5	137.1	135.1	129.2	129.4	133.1	135.3	132.2	R
144.8	156.1	147.2	150.6	157.1	146.0	146.5	149.4	157.6	150.4	E09,10
141.6	160.6	132.8	159.0	149.4	143.5	141.8	143.9	152.7	151.9	E11
X	X	X	X	165.4	146.3	152.2	150.7	169.2	143.5	E12
136.1	161.8	136.2	144.3	157.0	130.0	138.2	142.1	146.3	144.5	E13
153.8	156.8	137.8	157.7	149.7	125.6	142.2	147.8	144.9	155.1	E14
146.4	182.0	149.9	167.3	175.3	137.2	164.6	160.9	169.2	160.0	E15
139.3	157.5	132.3	152.8	153.1	135.2	139.8	144.5	152.0	146.3	E16,17
160.1	166.8	146.8	156.0	168.3	141.1	144.1	153.0	159.7	156.8	E18
158.0	159.9	143.1	161.4	166.2	135.0	161.8	160.7	165.0	154.0	E19
142.0	172.6	132.1	155.4	149.0	126.9	154.1	151.1	152.8	155.7	E21
148.8	148.9	136.6	152.3	150.4	132.7	140.9	147.2	147.5	144.3	E22
156.5	163.8	134.8	160.5	164.9	148.2	144.3	162.3	165.9	151.1	E23
153.8	159.8	140.1	165.4	160.1	127.8	160.6	159.8	160.6	152.7	E24
149.0	158.0	131.8	150.5	150.0	130.0	141.3	146.3	152.5	144.8	E25
143.0	163.8	129.3	153.4	160.9	124.7	150.8	151.5	155.1	162.1	E26
147.3	155.7	146.4	158.2	163.8	147.7	121.1	154.0	154.9	149.7	E27
145.7	160.3	139.3	160.8	149.1	127.1	156.6	147.1	148.1	149.8	E28
142.6	154.6	127.8	149.7	153.3	132.8	141.4	146.5	154.1	144.0	E29
133.4	160.2	141.7	135.1	156.6	158.5	123.2	136.4	143.2	138.7	E30
152.2	155.8	130.7	147.6	154.0	132.9	141.4	148.5	153.1	148.1	E31
143.9	152.6	126.5	147.6	141.6	127.0	138.2	138.0	156.3	140.5	E32,20
146.9	157.9	136.7	151.3	153.1	135.3	144.4	147.5	149.1	148.2	I-1
132.2	133.7	125.8	133.9	134.6	133.5	128.2	135.6	134.3	136.8	I-2
71.5	96.5	100.3	71.1	88.7	119.8	85.3	94.2	123.3	131.6	M75
118.3	124.9	115.3	123.0	121.6	118.3	119.8	121.5	119.5	119.6	P83
123.7	123.7	110.8	122.8	124.0	112.3	117.6	123.3	123.9	119.6	R91
137.7	138.2	131.9	139.9	138.3	133.5	132.0	135.5	136.2	133.8	R92

第１０－４表　産業大分類・中分類別　常用労働者１人平均月間実労働時間数

（規模５人以上）

	産業	平成29年平均	平成30年平均	令和元年平均	令和2年平均	**令和3年平均**	1月	2月
TL	調査産業計	113.8	113.8	112.0	108.3	**109.9**	102.8	105.7
D	建設業	137.8	140.8	141.8	138.5	**133.9**	128.3	134.0
E	製造業	131.5	128.8	125.5	123.4	**127.0**	117.5	128.1
F	電気・ガス・熱供給・水道業	129.1	124.5	111.8	107.0	**131.9**	126.6	122.1
G	情報通信業	136.0	135.9	131.6	128.0	**130.4**	121.4	122.1
H	運輸業，郵便業	119.9	125.6	118.4	116.3	**125.4**	116.8	119.6
I	卸売業，小売業	108.9	110.7	110.9	106.3	**110.3**	104.7	108.0
J	金融業，保険業	126.7	127.4	125.5	123.3	**122.9**	117.7	111.1
K	不動産業，物品賃貸業	126.2	127.1	127.9	124.7	**124.1**	114.8	120.0
L	学術研究，専門・技術サービス業	138.4	129.2	127.1	124.3	**127.5**	121.1	127.1
M	宿泊業，飲食サービス業	76.8	77.6	77.9	71.7	**69.0**	62.2	62.3
N	生活関連サービス業，娯楽業	111.5	106.6	101.3	91.1	**91.4**	87.5	88.5
O	教育，学習支援業	111.7	110.8	105.7	102.7	**101.4**	90.6	90.8
P	医療，福祉	118.1	118.2	114.3	111.3	**114.9**	107.3	112.1
Q	複合サービス事業	133.2	124.9	125.7	127.4	**128.9**	119.0	116.8
R	その他のサービス業	111.9	113.6	116.7	112.4	**107.7**	103.3	100.8
E09,10	食料品・たばこ	109.8	108.8	118.0	122.1	**123.9**	124.5	117.0
E11	繊維工業	129.4	123.9	115.5	119.6	**118.2**	105.9	120.3
E12	木材・木製品	131.9	130.7	146.4	154.5	**138.3**	X	X
E13	家具・装備品	136.2	138.0	119.8	136.2	**133.7**	130.6	132.5
E14	パルプ・紙	134.8	143.1	119.6	114.2	**120.9**	122.4	133.1
E15	印刷・同関連業	152.4	145.8	121.6	116.4	**131.9**	116.6	136.0
E16,17	化学、石油・石炭	138.2	140.3	137.0	140.1	**132.3**	121.0	128.7
E18	プラスチック製品	138.1	135.0	133.9	139.8	**132.8**	123.8	136.5
E19	ゴム製品	141.8	143.5	122.4	127.1	**142.6**	124.7	148.1
E21	窯業・土石製品	134.0	135.1	134.7	120.1	**116.6**	108.5	122.8
E22	鉄鋼業	146.2	130.5	141.1	138.6	**135.9**	119.8	135.1
E23	非鉄金属製造業	159.7	138.0	131.3	131.0	**124.5**	115.9	129.0
E24	金属製品製造業	136.6	129.9	124.3	118.5	**126.4**	108.4	130.0
E25	はん用機械器具	144.3	139.1	140.8	126.3	**130.0**	118.5	127.7
E26	生産用機械器具	141.2	138.4	142.5	132.5	**134.0**	114.2	137.3
E27	業務用機械器具	129.3	132.3	128.5	133.4	**134.2**	111.6	127.1
E28	電子・デバイス	127.6	130.1	116.8	104.2	**136.3**	120.3	132.2
E29	電気機械器具	136.2	129.3	125.6	109.4	**121.8**	117.9	125.7
E30	情報通信機械器具	135.6	136.9	134.2	127.6	**128.6**	125.1	122.9
E31	輸送用機械器具	138.1	122.9	122.1	123.8	**133.5**	132.8	140.6
E32,20	その他の製造業	127.1	117.8	113.8	112.1	**119.0**	107.4	126.3
I-1	卸売業	134.3	134.9	132.3	131.9	**135.3**	124.2	131.3
I-2	小売業	97.8	98.8	100.7	94.9	**98.9**	96.6	97.6
M75	宿泊業	114.0	121.4	108.9	90.3	**81.4**	84.9	57.2
P83	医療業	123.0	123.1	118.7	115.9	**115.0**	108.3	112.4
R91	職業紹介・派遣業	129.9	128.3	123.5	117.3	**110.6**	106.4	103.1
R92	その他の事業サービス	99.9	102.5	109.9	106.8	**103.0**	99.0	95.8

（規模30人以上）

	産業	平成29年平均	平成30年平均	令和元年平均	令和2年平均	**令和3年平均**	1月	2月
TL	調査産業計	119.1	119.1	118.6	114.4	**115.8**	109.9	110.5
D	建設業	149.3	150.0	147.5	145.1	**142.6**	132.5	139.8
E	製造業	132.6	129.6	130.3	129.8	**133.2**	124.3	131.3
F	電気・ガス・熱供給・水道業	129.1	124.5	111.8	107.0	**133.5**	126.6	122.1
G	情報通信業	134.5	135.3	130.8	125.9	**131.8**	122.0	122.9
H	運輸業，郵便業	115.6	122.8	113.1	114.6	**125.3**	114.4	117.2
I	卸売業，小売業	113.1	112.9	114.7	112.3	**114.6**	113.3	111.3
J	金融業，保険業	128.8	126.9	123.4	119.6	**120.6**	115.4	109.7
K	不動産業，物品賃貸業	132.5	137.9	131.0	127.0	**128.6**	122.5	127.8
L	学術研究，専門・技術サービス業	132.5	128.1	130.5	131.0	**130.7**	124.0	124.4
M	宿泊業，飲食サービス業	86.0	89.0	91.1	82.4	**73.7**	70.6	71.6
N	生活関連サービス業，娯楽業	96.7	92.4	93.7	79.9	**85.3**	79.9	73.4
O	教育，学習支援業	114.8	117.8	116.2	103.9	**103.6**	93.2	91.7
P	医療，福祉	128.9	127.9	127.0	122.5	**127.7**	119.7	124.6
Q	複合サービス事業	144.4	121.9	118.6	117.8	**118.5**	108.1	107.2
R	その他のサービス業	111.5	113.3	115.2	111.3	**107.6**	103.7	99.1
E09,10	食料品・たばこ	109.6	107.6	120.8	124.6	**124.3**	125.7	116.5
E11	繊維工業	142.9	124.8	119.6	128.8	**129.5**	115.9	131.2
E12	木材・木製品	153.3	139.2	137.6	143.1	**138.3**	X	X
E13	家具・装備品	139.7	142.4	139.5	144.3	**137.5**	134.2	134.7
E14	パルプ・紙	153.6	155.9	137.0	129.2	**120.7**	123.6	128.4
E15	印刷・同関連業	150.2	155.3	143.9	144.7	**142.4**	126.3	141.6
E16,17	化学、石油・石炭	138.8	140.4	136.1	140.9	**139.7**	129.6	137.4
E18	プラスチック製品	141.9	136.5	139.7	147.8	**144.9**	132.4	141.6
E19	ゴム製品	133.3	125.4	126.5	125.7	**139.1**	129.6	145.6
E21	窯業・土石製品	137.0	127.6	120.4	119.3	**146.9**	132.5	152.3
E22	鉄鋼業	140.6	143.5	146.1	135.4	**137.3**	127.0	130.0
E23	非鉄金属製造業	158.4	138.4	137.1	138.1	**145.4**	122.2	149.3
E24	金属製品製造業	146.6	141.4	142.1	132.5	**139.4**	125.4	143.7
E25	はん用機械器具	143.6	137.4	142.1	129.4	**133.0**	114.4	131.4
E26	生産用機械器具	141.4	140.5	146.0	139.2	**137.1**	118.3	139.4
E27	業務用機械器具	135.6	134.8	128.5	131.2	**134.2**	111.6	127.1
E28	電子・デバイス	132.9	131.2	124.0	108.2	**139.1**	121.2	129.8
E29	電気機械器具	133.7	127.7	125.5	115.3	**131.2**	125.1	132.6
E30	情報通信機械器具	133.2	135.9	134.2	137.9	**135.1**	130.9	132.6
E31	輸送用機械器具	139.8	122.1	125.0	118.1	**132.8**	124.1	136.6
E32,20	その他の製造業	138.1	132.2	118.4	124.4	**120.1**	107.2	125.6
I-1	卸売業	137.5	131.5	129.3	134.5	**134.7**	128.3	126.2
I-2	小売業	102.4	102.9	106.8	101.5	**105.1**	106.4	104.2
M75	宿泊業	128.5	119.2	105.8	80.8	**73.8**	79.6	56.4
P83	医療業	137.0	137.1	133.6	130.1	**129.1**	123.4	126.7
R91	職業紹介・派遣業	131.0	127.9	123.7	118.1	**111.9**	107.8	104.0
R92	その他の事業サービス	97.8	101.8	107.2	104.6	**103.3**	99.9	94.7

（女性，所定内労働時間）

労働時間

（単位：時間）

令和３年月別										産業
3月	4月	5月	6月	7月	8月	9月	10月	11月	12月	
109.5	113.7	105.6	113.5	114.1	106.1	110.4	112.4	113.0	111.9	TL
133.8	141.9	124.3	145.6	138.0	120.4	132.4	133.4	135.3	140.7	D
124.8	136.6	118.6	133.8	132.7	118.1	127.8	126.9	132.0	127.5	E
151.5	143.3	123.0	148.3	129.1	125.7	126.7	134.5	128.6	126.6	F
129.7	141.0	124.8	133.5	137.3	126.6	129.9	133.2	133.1	131.4	G
128.4	126.9	116.8	128.4	124.4	120.1	130.2	131.3	132.7	129.5	H
108.5	114.8	105.0	113.0	116.9	108.6	110.5	110.8	113.0	110.2	I
129.1	130.5	117.8	127.0	128.8	118.4	121.7	125.4	121.6	125.8	J
120.7	136.8	121.7	128.4	130.6	116.5	123.9	125.2	127.3	124.2	K
130.5	142.5	118.6	133.9	132.9	113.9	127.6	127.7	127.6	127.0	L
65.2	63.1	68.5	69.3	73.9	68.9	70.3	72.9	74.8	76.4	M
86.4	95.7	93.3	89.7	89.0	93.2	91.3	96.5	92.7	93.6	N
107.2	103.3	98.9	110.1	103.8	83.1	101.4	113.3	110.5	104.1	O
113.1	115.8	110.9	117.7	118.1	114.2	118.8	117.0	116.5	116.9	P
140.6	134.2	118.2	134.2	127.0	130.2	126.8	131.1	129.0	141.6	Q
111.7	116.1	105.1	109.5	110.1	104.8	103.0	108.7	110.2	109.3	R
120.3	127.8	120.0	126.8	126.0	122.4	123.8	123.7	132.9	122.8	E09,10
110.2	122.5	106.4	121.2	117.1	113.9	135.0	118.5	119.1	124.6	E11
X	X	X	X	151.5	129.9	136.8	132.8	146.7	138.3	E12
109.1	152.5	122.1	137.8	147.2	126.5	133.1	137.1	143.3	136.1	E13
124.6	129.9	108.6	117.0	124.3	103.0	120.5	118.9	122.1	122.5	E14
131.5	150.3	123.0	134.9	137.6	121.6	129.2	127.0	143.4	130.3	E15
127.8	145.3	119.7	138.6	141.3	124.0	129.4	136.4	140.1	134.6	E16,17
133.0	143.4	124.3	142.2	150.6	118.7	130.0	129.3	134.4	128.7	E18
138.5	145.5	128.9	145.9	155.4	131.3	146.7	153.3	149.6	145.7	E19
123.0	132.1	111.1	133.1	118.7	97.7	154.0	103.8	112.0	111.2	E21
136.0	144.8	123.2	153.5	142.4	120.5	139.7	137.2	137.3	142.2	E22
120.4	135.4	114.5	131.6	135.7	104.1	123.0	133.3	132.9	119.7	E23
122.1	129.6	115.9	136.2	134.3	119.5	129.5	131.5	133.0	129.2	E24
132.4	148.7	125.8	133.7	128.2	119.0	125.5	136.7	134.8	129.0	E25
135.4	154.2	121.1	146.8	150.5	125.9	146.3	122.0	131.8	138.6	E26
126.4	121.9	171.8	143.7	147.3	136.9	110.6	135.8	143.7	137.0	E27
139.9	152.8	122.9	155.0	142.4	112.4	141.2	138.9	135.5	140.1	E28
121.9	132.0	111.1	136.2	127.0	116.5	107.6	120.8	125.9	120.7	E29
121.7	134.9	123.5	124.0	146.3	124.7	131.7	131.6	135.7	118.1	E30
134.9	157.3	127.3	142.3	133.6	115.1	131.4	131.4	131.7	130.0	E31
123.1	131.5	107.2	129.2	122.6	103.1	117.3	118.8	123.4	119.2	E32,20
132.7	147.5	126.6	146.2	145.1	125.3	135.4	135.2	140.2	133.1	I-1
98.2	100.6	95.7	98.1	102.8	100.5	99.0	99.1	100.0	99.4	I-2
57.5	65.9	67.4	56.3	91.6	108.7	91.3	89.6	100.6	99.8	M75
113.2	116.5	107.8	121.5	121.0	112.9	117.7	115.9	117.1	116.1	P83
113.8	118.8	109.1	110.7	112.9	105.6	105.0	112.4	116.2	113.1	R91
106.2	110.0	99.8	104.6	106.2	102.7	99.4	103.8	104.3	104.7	R92
116.0	120.3	111.9	118.5	119.2	111.4	115.6	118.6	119.7	118.4	TL
146.2	154.2	134.8	153.3	149.2	131.6	138.7	140.1	146.7	145.9	D
129.8	143.0	126.1	139.3	140.0	125.1	132.5	132.5	140.0	134.4	E
151.5	143.3	123.0	148.3	132.2	128.6	128.8	138.0	131.0	128.8	F
130.8	141.0	126.0	135.2	138.3	127.5	130.6	135.7	135.9	134.5	G
127.7	124.9	115.2	126.8	126.0	123.7	132.7	135.2	132.2	128.3	H
112.8	119.4	110.9	114.4	117.7	113.9	113.1	115.8	117.1	115.7	I
127.1	124.8	117.1	125.8	125.2	117.2	119.4	122.8	119.2	123.8	J
126.5	141.1	123.2	131.1	134.9	122.6	126.8	125.9	133.6	128.7	K
135.6	141.3	123.4	138.2	134.9	121.7	128.6	133.3	132.8	129.9	L
74.1	68.4	71.6	73.0	75.6	67.7	74.7	77.5	79.5	80.3	M
81.8	93.4	86.6	78.3	86.4	83.1	82.9	90.2	94.7	93.6	N
107.1	106.5	101.1	116.6	107.2	74.7	106.5	116.1	114.6	106.8	O
126.1	129.2	124.0	131.2	129.7	125.9	130.6	130.7	129.6	130.9	P
127.3	120.8	111.6	118.4	119.8	120.6	116.4	121.5	119.7	131.1	Q
111.1	115.4	105.2	108.5	110.7	106.6	103.3	108.4	110.1	109.7	R
119.7	127.8	120.2	127.5	126.4	123.8	125.3	124.2	133.5	122.3	E09,10
126.0	138.3	118.0	138.5	136.1	126.9	128.2	130.7	132.9	132.2	E11
X	X	X	X	151.5	129.9	136.8	132.8	146.7	138.3	E12
127.7	153.9	136.0	133.7	151.5	135.1	127.4	136.6	144.9	138.6	E13
123.7	132.6	110.1	126.3	114.8	100.2	116.3	117.4	122.3	134.4	E14
134.3	162.7	138.7	140.1	147.6	132.8	142.6	138.5	151.3	147.0	E15
131.4	151.7	129.7	147.8	150.5	131.9	135.6	141.4	148.1	141.0	E16,17
143.5	155.0	135.2	145.7	160.8	130.9	140.4	149.2	156.1	150.0	E18
140.5	140.3	130.7	143.4	148.8	126.6	144.6	146.6	138.9	136.5	E19
138.6	166.3	147.4	169.9	152.8	117.0	154.0	142.4	152.3	159.5	E21
139.0	140.0	126.2	146.6	143.8	123.1	140.5	141.6	145.6	145.5	E22
143.7	159.1	130.8	158.5	164.2	138.3	141.9	151.3	150.4	136.3	E23
133.1	148.8	129.8	151.3	149.7	120.6	144.7	142.5	144.1	139.2	E24
139.0	149.9	129.2	134.9	138.8	121.6	126.5	138.1	140.5	132.2	E25
141.3	163.5	129.4	152.8	158.7	125.4	152.2	118.8	129.2	142.4	E26
126.4	121.9	171.8	143.7	147.3	136.9	110.6	135.8	143.7	137.0	E27
143.1	155.1	125.6	156.8	144.8	115.0	148.1	140.2	143.7	151.8	E28
130.5	139.1	118.2	145.3	136.6	126.4	129.3	127.4	140.2	124.8	E29
137.8	150.0	133.1	128.3	152.4	136.3	116.5	128.7	135.7	131.0	E30
137.2	150.2	119.3	134.1	138.6	125.5	130.2	131.6	136.6	133.4	E31
118.0	132.7	107.4	129.4	123.2	109.5	114.3	117.5	130.9	127.0	E32,20
135.4	145.2	129.7	139.1	142.1	127.2	133.8	136.2	137.6	135.1	I-1
102.3	107.1	102.4	102.5	105.9	107.4	103.3	105.9	107.2	106.5	I-2
51.5	76.4	69.0	46.9	61.4	89.7	73.5	78.1	102.9	107.2	M75
128.8	129.4	121.0	134.5	133.0	129.1	131.1	130.8	131.1	130.9	P83
115.2	120.3	110.9	112.1	115.1	107.9	107.5	112.4	116.3	114.0	R91
106.9	110.6	99.9	104.3	106.3	104.5	99.8	103.8	104.3	105.4	R92

第１０－５表　産業大分類・中分類別　常用労働者１人平均月間実労働時間数

（規模５人以上）

	産業	平成29年平均	平成30年平均	令和元年平均	令和2年平均	**令和3年平均**	1月	2月
TL	調査産業計	15.1	14.0	13.7	11.9	**12.4**	11.6	12.0
D	建設業	22.4	18.3	15.3	17.7	**19.7**	18.6	21.2
E	製造業	16.7	17.2	16.4	12.2	**13.0**	10.5	12.2
F	電気・ガス・熱供給・水道業	12.7	14.8	12.6	13.9	**13.5**	13.8	14.1
G	情報通信業	15.4	13.6	14.6	15.3	**17.5**	17.0	18.2
H	運輸業，郵便業	26.2	24.4	24.1	21.7	**20.0**	19.3	18.1
I	卸売業，小売業	10.1	9.7	11.0	9.5	**10.0**	9.6	10.2
J	金融業，保険業	16.5	14.7	14.0	17.8	**18.6**	18.6	17.1
K	不動産業，物品賃貸業	14.2	15.1	12.5	10.7	**13.0**	11.6	13.3
L	学術研究，専門・技術サービス業	20.5	18.5	17.1	15.3	**18.1**	17.5	17.0
M	宿泊業，飲食サービス業	6.3	6.4	7.5	4.8	**3.8**	4.5	3.4
N	生活関連サービス業，娯楽業	7.3	7.1	10.4	7.9	**5.8**	5.5	5.2
O	教育，学習支援業	10.3	11.8	11.4	7.0	**5.6**	6.0	4.9
P	医療，福祉	7.7	6.4	6.8	5.7	**5.6**	5.4	5.7
Q	複合サービス事業	7.9	11.0	11.4	9.9	**9.6**	11.3	8.3
R	その他のサービス業	18.5	16.7	13.6	11.4	**12.3**	11.1	11.2
E09,10	食料品・たばこ	19.2	15.1	14.7	12.4	**14.6**	11.4	11.2
E11	繊維工業	13.8	6.1	9.2	7.2	**5.0**	4.6	6.2
E12	木材・木製品	20.5	19.3	19.9	12.8	**22.5**	X	X
E13	家具・装備品	19.5	12.8	16.0	10.2	**14.3**	13.4	15.7
E14	パルプ・紙	12.5	14.4	13.8	16.8	**13.4**	16.3	17.2
E15	印刷・同関連業	23.2	17.8	16.8	18.2	**16.5**	13.3	16.1
E16,17	化学、石油・石炭	12.1	8.2	8.6	7.0	**6.9**	5.8	6.4
E18	プラスチック製品	18.9	19.1	15.1	12.7	**13.3**	13.1	14.9
E19	ゴム製品	12.1	17.4	13.6	10.4	**13.3**	12.4	13.4
E21	窯業・土石製品	15.3	18.0	13.1	12.5	**8.8**	6.6	7.1
E22	鉄鋼業	23.1	22.7	27.4	15.7	**15.7**	11.9	12.2
E23	非鉄金属製造業	25.1	14.4	14.8	11.3	**18.6**	14.7	20.4
E24	金属製品製造業	11.5	19.1	17.3	10.7	**11.9**	8.3	10.0
E25	はん用機械器具	17.8	18.8	21.0	14.0	**13.2**	11.6	11.7
E26	生産用機械器具	17.6	23.7	21.7	9.8	**13.6**	9.7	13.2
E27	業務用機械器具	10.8	10.6	10.5	16.3	**16.8**	9.1	10.9
E28	電子・デバイス	14.2	15.8	12.3	10.3	**11.4**	11.0	11.0
E29	電気機械器具	13.7	13.5	8.8	10.9	**10.7**	7.2	9.6
E30	情報通信機械器具	12.9	13.7	13.8	9.3	**11.7**	9.4	10.5
E31	輸送用機械器具	26.6	26.7	22.4	19.9	**20.2**	15.8	20.7
E32,20	その他の製造業	7.8	12.1	16.3	12.2	**13.7**	7.1	8.8
I-1	卸売業	10.8	10.2	11.0	9.4	**11.4**	9.7	10.9
I-2	小売業	8.8	9.1	11.0	9.6	**7.7**	9.5	8.9
M75	宿泊業	8.2	8.8	13.1	7.0	**3.2**	3.7	2.1
P83	医療業	10.8	8.4	8.4	6.4	**7.1**	7.6	7.1
R91	職業紹介・派遣業	12.7	15.7	13.0	11.1	**14.4**	13.6	13.4
R92	その他の事業サービス	19.6	16.0	14.0	11.3	**11.5**	10.3	10.9

（規模30人以上）

	産業	平成29年平均	平成30年平均	令和元年平均	令和2年平均	**令和3年平均**	1月	2月
TL	調査産業計	16.1	15.3	15.4	13.4	**13.9**	13.4	13.6
D	建設業	25.2	21.8	19.7	22.2	**26.4**	24.6	28.8
E	製造業	17.3	18.2	18.1	14.3	**14.1**	12.1	14.1
F	電気・ガス・熱供給・水道業	13.9	16.4	13.4	12.8	**14.1**	13.8	14.1
G	情報通信業	16.4	14.8	15.9	16.4	**18.2**	17.4	18.3
H	運輸業，郵便業	27.2	25.2	24.3	21.9	**21.0**	21.6	19.0
I	卸売業，小売業	9.0	8.3	11.3	10.1	**11.5**	11.6	10.9
J	金融業，保険業	17.2	16.5	14.8	20.0	**22.5**	20.7	20.2
K	不動産業，物品賃貸業	14.2	16.7	13.6	13.5	**15.1**	13.4	15.0
L	学術研究，専門・技術サービス業	20.3	20.7	18.2	14.3	**16.6**	15.2	14.8
M	宿泊業，飲食サービス業	6.9	7.2	10.0	6.2	**4.6**	5.9	5.6
N	生活関連サービス業，娯楽業	5.9	6.0	9.6	6.9	**8.1**	6.6	6.3
O	教育，学習支援業	10.7	14.0	14.3	8.1	**6.7**	6.7	5.5
P	医療，福祉	9.4	7.1	7.9	6.7	**6.7**	6.3	6.8
Q	複合サービス事業	10.0	12.5	12.9	11.3	**9.9**	12.7	8.3
R	その他のサービス業	18.0	16.8	13.7	11.5	**12.1**	11.5	12.0
E09,10	食料品・たばこ	21.8	16.4	15.7	14.1	**14.8**	12.1	11.6
E11	繊維工業	13.6	9.5	14.2	11.2	**6.7**	6.8	9.4
E12	木材・木製品	22.8	19.1	21.6	20.9	**22.5**	X	X
E13	家具・装備品	21.9	14.4	15.4	16.1	**17.2**	18.9	21.7
E14	パルプ・紙	16.6	16.3	19.3	21.3	**21.1**	23.6	24.7
E15	印刷・同関連業	23.9	17.8	19.7	23.5	**22.3**	15.9	22.9
E16,17	化学、石油・石炭	11.4	8.8	8.8	7.7	**7.6**	6.4	7.1
E18	プラスチック製品	18.5	22.3	19.1	18.3	**13.4**	17.0	18.2
E19	ゴム製品	18.3	18.7	14.2	11.1	**19.8**	17.3	18.7
E21	窯業・土石製品	16.5	16.5	16.2	14.2	**10.9**	7.8	8.5
E22	鉄鋼業	21.0	29.7	35.2	21.1	**17.9**	14.5	16.4
E23	非鉄金属製造業	27.7	16.6	15.4	11.3	**20.0**	15.4	21.6
E24	金属製品製造業	7.1	20.9	21.5	14.2	**15.6**	12.2	14.5
E25	はん用機械器具	18.9	20.0	21.3	15.3	**14.5**	11.5	14.1
E26	生産用機械器具	19.5	22.3	22.0	10.8	**14.2**	11.1	13.4
E27	業務用機械器具	11.0	14.4	15.9	22.3	**11.7**	9.1	10.9
E28	電子・デバイス	12.8	15.5	13.7	10.1	**10.2**	12.4	9.9
E29	電気機械器具	12.3	14.8	6.7	7.3	**9.3**	8.6	9.0
E30	情報通信機械器具	13.5	13.9	13.8	10.3	**11.9**	9.4	9.8
E31	輸送用機械器具	27.9	27.9	25.2	21.0	**19.2**	14.9	20.5
E32,20	その他の製造業	5.9	7.8	18.3	12.6	**8.8**	7.5	9.4
I-1	卸売業	9.0	9.0	12.4	11.1	**13.1**	12.2	12.6
I-2	小売業	8.9	7.3	9.2	7.8	**8.0**	10.3	7.3
M75	宿泊業	11.3	9.2	14.4	8.1	**4.8**	5.1	3.2
P83	医療業	12.4	9.6	9.6	7.3	**8.1**	8.9	8.3
R91	職業紹介・派遣業	14.6	15.7	12.7	11.1	**13.4**	13.9	13.0
R92	その他の事業サービス	17.0	16.2	14.9	12.6	**11.4**	10.5	11.4

（男性，所定外労働時間）

労働時間

（単位：時間）

令和3年月別										産業
3月	4月	5月	6月	7月	8月	9月	10月	11月	12月	
13.0	12.8	11.8	11.9	12.6	11.7	12.3	12.8	12.5	13.4	TL
21.5	20.9	18.6	19.8	20.9	18.4	19.3	18.9	19.2	19.7	D
12.7	13.6	12.1	12.8	13.6	12.3	13.5	14.7	14.3	14.2	E
15.5	15.7	14.2	12.4	12.1	12.3	13.0	13.6	12.8	12.5	F
20.2	18.6	17.1	17.6	16.8	15.0	16.7	17.3	17.4	17.7	G
21.2	19.5	18.1	18.1	21.4	19.7	20.3	20.3	21.2	22.5	H
10.3	11.3	9.5	9.7	9.6	9.5	9.4	9.9	10.0	10.8	I
19.5	20.5	18.5	18.6	18.9	17.9	16.7	19.0	18.5	18.6	J
13.1	12.5	12.4	11.7	14.0	11.9	13.0	13.6	14.1	14.4	K
19.7	20.4	17.7	17.5	18.1	17.9	17.7	17.2	17.9	18.8	L
3.8	3.1	4.5	3.3	3.8	4.3	3.4	3.8	3.8	4.6	M
5.6	5.4	4.1	6.1	4.9	6.3	5.9	5.8	6.2	8.2	N
6.6	4.4	5.1	5.7	5.7	3.7	5.8	11.1	2.7	6.6	O
6.3	6.4	5.9	5.4	5.8	5.5	5.2	5.0	5.5	4.7	P
9.2	9.6	9.8	6.8	10.4	7.1	8.0	9.1	9.7	15.5	Q
12.2	11.1	12.0	12.0	13.0	12.1	13.0	12.4	13.1	14.8	R
10.4	12.2	13.3	11.6	13.7	15.0	15.2	20.6	19.9	20.8	E09,10
5.6	4.7	4.5	4.3	5.2	4.5	4.1	5.0	4.7	6.0	E11
X	X	X	X	18.9	20.3	22.6	26.8	25.1	18.2	E12
11.2	13.1	12.7	13.1	14.2	12.9	11.8	22.5	15.8	14.6	E13
14.5	16.6	11.9	12.3	9.8	11.5	12.1	12.4	12.4	14.8	E14
16.0	16.4	16.5	15.6	17.5	16.8	17.2	17.4	17.3	17.8	E15
5.9	6.2	6.6	6.3	7.0	7.1	7.4	7.6	8.8	7.9	E16,17
12.5	12.8	17.5	14.4	16.3	8.7	12.5	14.2	10.9	12.0	E18
15.2	12.3	10.3	14.9	15.4	10.5	12.0	12.7	13.8	16.9	E19
9.4	10.4	11.0	6.4	8.6	9.1	10.3	10.2	8.8	7.4	E21
13.9	18.3	12.4	16.2	16.5	14.8	15.7	19.6	17.9	18.7	E22
19.9	17.1	14.9	19.1	18.1	19.1	16.2	21.2	24.6	22.1	E23
10.3	11.4	9.6	10.5	12.8	12.3	13.8	14.4	14.2	14.2	E24
13.4	12.0	12.0	12.0	16.3	13.7	14.1	13.5	14.7	13.3	E25
14.1	14.5	12.0	14.7	13.7	13.0	14.8	14.3	16.0	13.7	E26
18.9	17.8	8.2	12.7	22.8	5.7	28.0	24.6	5.6	25.5	E27
11.0	12.4	9.7	11.8	10.9	11.4	11.7	14.2	12.4	9.5	E28
13.7	11.8	8.1	11.1	11.0	9.8	10.5	11.3	13.4	10.4	E29
9.1	12.1	11.5	11.4	11.2	16.1	10.8	12.7	13.8	13.1	E30
23.3	30.1	22.8	25.6	17.1	15.4	17.2	17.5	18.3	17.6	E31
14.3	16.8	17.0	16.1	16.1	16.3	15.6	9.5	14.8	9.7	E32,20
10.5	12.4	11.2	11.4	11.8	11.0	11.1	12.1	12.2	12.9	I-1
9.9	9.3	6.5	6.9	6.5	7.3	7.0	6.7	6.7	7.7	I-2
1.8	2.8	2.8	1.7	2.0	4.0	1.9	2.2	5.1	9.7	M75
7.5	7.5	7.4	6.6	6.6	6.4	7.3	6.8	6.9	7.1	P83
17.0	13.0	12.4	14.0	15.0	14.0	13.3	16.0	14.8	16.2	R91
11.4	10.1	11.9	12.4	13.0	12.0	12.1	10.5	11.6	12.2	R92
14.8	14.4	13.4	13.3	13.8	13.2	13.6	14.5	14.3	14.9	TL
28.4	27.1	25.7	23.7	26.9	24.4	26.3	27.5	27.4	26.0	D
14.0	14.5	12.8	13.9	13.9	13.7	13.8	15.3	15.9	15.2	E
15.5	15.7	14.2	12.4	13.3	13.3	14.1	14.8	14.1	13.4	F
20.7	19.3	17.2	18.6	17.5	16.1	17.6	18.3	18.3	18.5	G
23.5	21.7	20.2	18.9	20.6	20.0	20.4	21.0	21.2	24.2	H
11.4	12.7	11.6	11.1	11.4	11.1	11.1	11.3	11.7	11.8	I
22.6	24.0	22.5	22.9	23.6	22.3	21.8	23.6	22.9	22.8	J
14.4	15.6	15.5	13.8	17.3	13.9	15.5	16.0	15.5	15.4	K
16.8	18.8	16.9	16.0	16.9	16.8	16.0	16.4	17.7	16.5	L
5.0	4.0	5.5	3.5	3.3	4.6	3.5	3.6	4.5	6.3	M
7.3	8.2	5.8	7.9	7.9	8.3	7.4	7.5	8.9	14.0	N
7.5	5.0	5.9	6.9	6.7	4.4	7.2	13.9	3.4	8.0	O
7.3	7.7	6.9	6.4	7.1	6.7	6.3	5.9	6.8	5.8	P
9.6	8.9	9.1	5.9	10.8	6.9	7.9	10.1	10.2	18.1	Q
13.2	11.2	12.1	12.5	11.3	12.0	11.7	11.4	13.1	13.4	R
10.5	12.7	11.8	12.0	12.6	15.1	15.1	21.8	20.2	22.4	E09,10
7.9	6.8	7.3	6.5	6.9	5.7	5.6	6.4	6.0	5.5	E11
X	X	X	X	18.9	20.3	22.6	26.8	25.1	18.2	E12
16.1	19.5	17.4	18.0	11.9	16.5	14.8	16.5	17.0	19.0	E13
22.2	22.7	19.6	21.1	15.4	18.1	20.0	22.1	21.2	22.1	E14
22.5	22.4	23.4	21.4	23.5	24.2	21.8	21.9	23.4	23.8	E15
6.6	7.1	7.2	6.9	7.7	7.8	8.0	8.3	9.6	8.7	E16,17
14.7	15.0	13.4	13.5	14.6	12.3	11.0	10.0	10.8	10.3	E18
22.1	18.4	14.6	20.9	21.9	14.8	19.2	21.1	22.6	25.5	E19
9.8	12.7	14.2	7.4	11.6	13.0	10.3	13.8	12.0	9.9	E21
18.0	16.8	15.4	21.5	18.1	18.2	17.9	20.1	18.8	19.6	E22
21.0	18.2	15.5	22.0	19.7	19.2	17.5	22.7	29.2	25.8	E23
14.7	15.3	13.8	15.7	15.9	16.0	17.4	17.6	17.5	16.3	E24
14.3	13.4	12.6	13.8	16.4	14.6	15.4	15.3	16.9	15.6	E25
14.4	15.5	14.0	15.4	14.8	11.4	13.4	15.8	16.1	14.7	E26
11.6	17.8	8.2	12.7	12.6	11.2	11.3	10.2	12.2	12.5	E27
10.1	11.8	8.7	10.4	9.2	8.9	10.1	13.2	11.0	5.1	E28
9.6	9.1	7.0	10.0	9.5	9.2	8.2	8.9	13.4	9.3	E29
9.8	13.1	12.0	12.4	11.2	16.1	10.8	12.7	13.8	13.1	E30
23.1	24.7	18.7	19.5	17.9	16.4	18.3	18.5	19.0	18.9	E31
10.5	7.4	5.7	5.1	6.4	9.0	11.1	6.1	18.1	5.3	E32,20
13.0	14.6	13.1	12.9	13.2	12.6	12.8	13.0	13.7	13.6	I-1
8.0	8.7	7.9	7.5	7.6	7.9	7.4	7.8	7.7	8.1	I-2
2.9	4.7	3.5	2.6	3.3	5.1	2.6	2.9	7.8	14.5	M75
8.3	8.7	8.4	7.4	7.7	7.6	8.5	7.8	7.9	8.3	P83
16.7	12.2	11.8	14.2	13.1	12.7	11.0	13.7	13.5	14.8	R91
12.6	9.9	11.4	12.1	11.9	11.6	12.1	10.2	11.9	12.0	R92

第１０－６表　産業大分類・中分類別　常用労働者１人平均月間実労働時間数

（規模５人以上）

	産業	平成29年平均	平成30年平均	令和元年平均	令和2年平均	**令和3年平均**	1月	2月
TL	調査産業計	5.4	5.5	5.6	4.6	**4.5**	4.2	4.5
D	建設業	7.9	7.6	7.2	6.4	**6.9**	8.1	6.8
E	製造業	7.6	6.4	6.5	5.2	**5.5**	4.6	5.0
F	電気・ガス・熱供給・水道業	8.8	7.9	5.9	6.6	**11.0**	11.7	12.0
G	情報通信業	11.6	9.8	10.9	10.1	**11.0**	10.7	12.1
H	運輸業，郵便業	8.7	8.7	8.8	7.4	**7.9**	8.9	8.0
I	卸売業，小売業	3.3	4.0	4.5	3.5	**4.3**	3.7	4.2
J	金融業，保険業	8.7	8.3	9.2	9.3	**8.9**	9.3	8.6
K	不動産業，物品賃貸業	6.5	6.6	6.8	6.1	**6.1**	4.9	5.7
L	学術研究，専門・技術サービス業	10.4	9.7	7.3	6.8	**9.1**	8.8	8.0
M	宿泊業，飲食サービス業	2.5	2.8	3.3	2.9	**1.9**	2.0	2.8
N	生活関連サービス業，娯楽業	5.5	4.3	5.3	2.9	**2.4**	1.6	1.7
O	教育，学習支援業	7.3	8.5	10.1	5.9	**4.3**	3.9	4.0
P	医療，福祉	4.5	4.7	4.0	3.5	**3.4**	3.3	3.8
Q	複合サービス事業	5.6	5.8	5.2	4.6	**4.2**	3.0	3.5
R	その他のサービス業	5.7	6.3	6.7	5.8	**4.6**	4.4	4.3
E09,10	食料品・たばこ	5.6	6.8	7.9	6.4	**7.3**	6.5	4.5
E11	繊維工業	4.6	2.0	5.8	3.6	**3.0**	2.4	3.2
E12	木材・木製品	7.6	3.2	2.9	2.0	**9.6**	X	X
E13	家具・装備品	8.1	8.1	8.2	10.1	**6.3**	5.6	5.2
E14	パルプ・紙	6.1	5.5	5.9	4.6	**5.1**	6.1	5.3
E15	印刷・同関連業	17.5	8.0	7.4	7.4	**7.0**	5.4	8.6
E16,17	化学、石油・石炭	9.6	7.5	7.0	5.5	**4.4**	4.1	4.1
E18	プラスチック製品	9.8	6.9	5.7	8.0	**7.1**	5.9	9.2
E19	ゴム製品	4.6	10.1	3.4	4.4	**7.1**	5.8	6.6
E21	窯業・土石製品	3.2	4.9	7.7	2.3	**3.2**	2.2	1.7
E22	鉄鋼業	16.0	9.3	7.5	4.0	**3.6**	4.5	4.0
E23	非鉄金属製造業	24.4	4.4	4.2	3.1	**5.7**	5.5	4.6
E24	金属製品製造業	5.6	5.9	5.4	3.0	**4.8**	3.3	5.2
E25	はん用機械器具	5.7	10.7	12.6	4.4	**4.7**	4.2	3.7
E26	生産用機械器具	7.2	7.6	8.2	6.0	**5.2**	2.8	3.1
E27	業務用機械器具	6.1	7.0	5.3	7.4	**10.5**	7.0	8.3
E28	電子・デバイス	8.1	9.0	3.9	2.1	**5.9**	5.1	5.9
E29	電気機械器具	6.6	5.3	3.1	3.7	**4.4**	3.1	4.1
E30	情報通信機械器具	9.5	9.2	9.7	5.6	**7.1**	4.8	4.9
E31	輸送用機械器具	7.9	7.9	6.4	5.9	**7.0**	8.3	7.4
E32,20	その他の製造業	2.2	1.5	3.8	3.5	**3.0**	3.1	2.9
I-1	卸売業	4.4	5.8	6.4	5.3	**7.2**	5.7	6.8
I-2	小売業	2.8	3.1	3.5	2.7	**2.9**	2.8	3.0
M75	宿泊業	6.7	9.1	9.6	8.8	**2.6**	5.5	4.9
P83	医療業	6.1	6.2	5.3	4.7	**4.6**	4.9	5.2
R91	職業紹介・派遣業	6.8	7.3	6.5	5.7	**3.7**	3.7	3.5
R92	その他の事業サービス	5.1	5.9	7.1	6.1	**5.2**	4.6	4.7

（規模30人以上）

	産業	平成29年平均	平成30年平均	令和元年平均	令和2年平均	**令和3年平均**	1月	2月
TL	調査産業計	6.4	6.5	7.1	5.9	**6.0**	5.5	5.6
D	建設業	12.2	9.4	11.9	10.4	**11.7**	11.8	11.2
E	製造業	9.0	8.0	8.3	7.2	**7.5**	6.3	6.7
F	電気・ガス・熱供給・水道業	8.8	7.9	5.9	6.6	**11.7**	11.7	12.0
G	情報通信業	11.3	10.7	10.9	10.7	**12.4**	12.0	13.1
H	運輸業，郵便業	11.3	10.6	8.9	7.5	**8.7**	9.5	8.7
I	卸売業，小売業	3.5	4.3	4.9	4.1	**4.9**	4.8	4.6
J	金融業，保険業	9.4	9.2	10.2	10.5	**10.7**	9.8	9.7
K	不動産業，物品賃貸業	8.7	9.8	9.5	8.9	**9.5**	8.5	9.6
L	学術研究，専門・技術サービス業	14.5	12.8	10.2	7.7	**10.1**	9.1	9.2
M	宿泊業，飲食サービス業	3.5	3.7	4.4	3.5	**2.5**	2.4	2.5
N	生活関連サービス業，娯楽業	4.2	3.1	5.8	2.6	**3.5**	2.0	2.2
O	教育，学習支援業	6.8	10.2	12.5	8.9	**6.9**	6.3	5.8
P	医療，福祉	5.4	5.4	5.4	4.7	**5.0**	4.8	5.2
Q	複合サービス事業	5.6	5.2	5.8	7.0	**5.6**	4.5	4.6
R	その他のサービス業	6.0	6.5	7.4	6.3	**4.7**	4.5	4.4
E09,10	食料品・たばこ	6.4	7.7	8.7	7.2	**7.9**	7.4	4.9
E11	繊維工業	4.4	3.9	7.8	6.1	**4.6**	4.4	5.5
E12	木材・木製品	15.7	5.5	7.6	16.8	**9.6**	X	X
E13	家具・装備品	11.5	11.1	15.1	15.4	**11.7**	12.3	11.6
E14	パルプ・紙	12.4	8.3	11.0	11.3	**7.9**	10.4	9.3
E15	印刷・同関連業	19.9	8.5	12.3	15.5	**10.8**	7.3	11.3
E16,17	化学、石油・石炭	10.6	8.1	6.7	6.0	**5.6**	4.9	5.0
E18	プラスチック製品	15.6	12.4	10.9	10.5	**10.3**	7.3	12.7
E19	ゴム製品	8.5	6.7	5.8	5.8	**10.7**	8.3	9.9
E21	窯業・土石製品	7.7	4.6	6.4	2.5	**8.4**	6.1	5.7
E22	鉄鋼業	12.2	14.0	13.9	5.2	**6.8**	7.5	6.6
E23	非鉄金属製造業	31.5	6.4	4.6	3.4	**9.2**	8.3	7.2
E24	金属製品製造業	5.9	8.2	9.4	6.8	**7.1**	5.3	8.1
E25	はん用機械器具	5.9	10.5	12.9	6.8	**6.7**	5.5	6.1
E26	生産用機械器具	8.0	10.0	10.3	6.4	**5.3**	2.8	3.4
E27	業務用機械器具	8.6	10.4	7.9	11.5	**10.5**	7.0	8.3
E28	電子・デバイス	9.4	10.4	5.4	2.9	**7.5**	6.9	7.6
E29	電気機械器具	6.8	6.3	3.6	4.4	**5.7**	5.1	6.1
E30	情報通信機械器具	9.5	9.3	9.7	6.8	**9.4**	5.7	6.1
E31	輸送用機械器具	9.2	8.0	8.1	6.5	**8.5**	6.6	10.0
E32,20	その他の製造業	2.4	3.0	5.5	5.6	**5.0**	5.2	6.1
I-1	卸売業	4.0	5.3	7.5	7.2	**8.7**	8.1	7.9
I-2	小売業	3.3	3.8	3.6	2.6	**3.2**	3.3	3.1
M75	宿泊業	10.5	7.7	6.3	4.3	**2.4**	2.8	1.5
P83	医療業	7.7	7.6	7.4	6.0	**6.4**	6.7	6.9
R91	職業紹介・派遣業	6.6	6.7	6.5	5.8	**3.9**	3.9	3.7
R92	その他の事業サービス	5.5	6.5	8.1	6.8	**5.4**	4.8	4.9

（女性，所定外労働時間）

労働時間

（単位：時間）

令和3年月別										産業
3月	4月	5月	6月	7月	8月	9月	10月	11月	12月	
4.7	4.6	4.5	4.3	4.6	4.3	4.5	4.8	4.6	5.0	TL
7.6	8.6	6.7	6.2	7.8	5.6	5.6	6.9	6.2	7.2	D
5.4	5.6	5.0	5.4	5.5	6.0	5.4	5.7	6.4	5.8	E
13.8	15.3	12.6	9.4	9.0	8.9	9.2	10.5	10.4	9.9	F
12.6	11.4	11.0	9.7	10.4	10.0	10.7	11.1	11.3	11.7	G
8.4	8.7	7.9	7.3	7.1	7.0	8.3	7.5	7.4	8.4	H
3.9	4.2	4.1	3.9	4.3	4.5	4.2	4.6	4.7	5.0	I
9.7	10.0	9.1	9.0	8.6	8.2	8.0	8.8	9.0	8.9	J
5.8	6.6	6.4	5.0	7.6	5.5	5.7	6.4	6.9	7.0	K
9.4	11.1	8.5	9.2	8.5	9.5	9.5	8.6	8.3	9.3	L
2.0	1.3	2.0	1.3	1.5	1.8	1.8	2.0	2.0	2.6	M
2.2	2.8	2.4	1.7	2.1	2.5	2.2	4.1	2.2	3.1	N
4.1	2.9	4.2	4.9	4.5	2.3	4.8	7.4	2.8	5.3	O
3.8	3.6	3.4	3.4	3.7	3.2	3.3	3.2	3.2	3.3	P
4.5	4.4	4.1	2.8	4.2	3.6	4.3	4.1	5.1	7.3	Q
5.7	4.3	4.6	4.4	4.4	4.6	4.7	4.3	4.5	4.9	R
5.6	6.4	5.0	6.6	7.8	8.3	7.7	9.6	10.8	9.5	E09,10
2.6	2.2	2.5	2.2	2.7	4.7	1.3	4.0	4.0	3.8	E11
X	X	X	X	6.4	5.9	7.1	12.8	10.3	8.3	E12
5.6	4.3	5.3	4.3	8.5	8.5	6.4	8.3	7.9	7.7	E13
4.7	5.3	4.5	4.5	3.2	4.7	4.8	5.8	5.6	6.6	E14
7.8	7.0	6.6	6.2	7.1	7.9	6.0	6.5	8.0	7.4	E15
3.9	4.4	4.3	4.0	3.9	5.0	4.3	4.3	5.7	4.9	E16,17
9.3	7.6	8.3	9.3	7.2	4.7	4.2	6.3	7.2	5.8	E18
7.9	8.9	7.3	8.9	7.9	8.2	7.8	3.5	4.7	8.0	E19
4.5	3.4	3.5	1.2	2.0	3.2	9.8	3.6	4.0	3.2	E21
4.6	4.2	3.7	3.9	3.0	2.7	2.9	3.1	3.3	3.3	E22
6.6	6.0	4.3	4.5	4.9	5.2	5.6	6.2	7.5	7.8	E23
4.2	4.2	4.0	4.1	6.1	5.8	6.0	4.4	5.5	5.7	E24
5.3	5.2	3.9	4.3	4.6	4.7	5.4	5.2	4.9	5.1	E25
5.4	6.8	4.9	6.9	7.4	7.6	7.9	3.9	4.9	4.0	E26
8.6	11.5	12.2	12.5	10.8	10.0	9.3	10.2	15.3	11.4	E27
6.8	6.3	5.7	7.4	6.3	5.6	5.1	6.8	5.4	3.5	E28
4.9	5.6	4.3	4.6	3.7	4.9	4.2	4.1	5.8	3.7	E29
4.6	7.9	8.6	8.8	6.0	8.4	8.7	7.1	12.7	5.8	E30
8.0	13.5	10.0	10.1	4.5	5.3	5.6	5.1	4.8	4.8	E31
3.8	3.5	3.5	3.6	3.5	3.7	4.3	2.1	1.6	1.4	E32,20
5.9	8.0	6.9	6.8	7.4	7.5	7.4	7.3	8.1	8.6	I-1
3.1	2.6	2.9	2.6	2.8	3.1	2.8	3.4	3.0	3.4	I-2
1.1	2.1	4.3	0.7	0.9	1.9	0.8	1.1	2.1	4.4	M75
4.7	4.6	4.4	4.5	4.7	4.1	4.5	4.3	4.5	4.5	P83
4.4	4.2	3.7	3.5	3.2	3.1	3.3	4.0	3.8	4.0	R91
6.4	4.3	5.2	4.9	5.3	5.7	5.7	4.6	5.2	5.6	R92
6.3	6.0	6.0	5.6	5.9	5.6	5.9	6.5	6.0	6.5	TL
12.0	14.8	11.5	10.3	13.8	10.0	10.0	11.5	11.8	11.7	D
7.1	7.5	6.9	7.4	7.5	8.0	7.6	7.9	8.8	8.0	E
13.8	15.3	12.6	9.4	10.2	10.0	10.3	11.7	11.7	11.2	F
14.6	13.2	11.6	11.4	11.5	11.3	12.2	12.5	12.7	13.6	G
9.3	9.4	8.2	7.6	7.7	8.0	9.5	8.7	8.5	9.7	H
4.8	5.1	5.2	4.3	4.8	5.1	4.6	5.5	5.3	5.3	I
10.9	11.1	10.9	10.5	10.6	10.7	9.9	11.0	11.3	11.5	J
9.0	11.3	10.1	8.3	11.7	7.8	8.5	9.3	10.1	10.0	K
10.2	11.2	10.6	9.5	9.8	9.2	10.2	10.5	10.8	10.9	L
2.8	2.2	2.8	1.8	2.0	2.3	2.7	2.5	2.9	3.4	M
3.1	5.0	4.2	2.6	3.5	4.0	2.7	4.3	3.3	5.3	N
6.7	4.3	7.3	7.9	6.7	3.2	8.0	12.6	4.1	8.3	O
5.4	5.2	4.9	4.8	5.3	4.7	4.8	4.8	4.7	5.0	P
5.3	5.7	5.5	3.7	6.2	4.2	5.4	5.5	6.7	9.9	Q
5.9	4.6	4.9	4.5	4.4	4.6	4.8	4.5	4.5	4.9	R
6.0	7.2	5.5	7.4	8.4	9.1	8.1	10.2	11.0	9.7	E09,10
5.8	4.7	5.3	4.6	4.2	4.7	3.6	4.6	3.8	4.6	E11
X	X	X	X	6.4	5.9	7.1	12.8	10.3	8.3	E12
10.3	11.4	11.6	9.9	12.9	13.1	10.5	11.8	12.5	12.2	E13
8.4	8.7	7.6	7.7	3.1	5.8	7.2	8.8	8.2	10.5	E14
11.0	10.9	11.8	10.0	11.5	14.1	10.1	10.4	11.0	11.5	E15
4.8	5.5	5.5	5.1	5.1	6.4	5.7	5.5	7.4	6.2	E16,17
11.3	8.6	10.1	10.8	12.0	8.1	7.1	11.9	14.6	10.5	E18
12.3	13.6	11.0	14.7	12.8	11.4	9.2	5.7	6.5	12.1	E19
7.7	10.9	10.2	3.9	6.2	7.4	9.8	10.7	11.9	9.9	E21
8.0	7.0	6.0	7.4	6.9	6.0	6.0	6.8	7.0	6.8	E22
11.3	9.5	6.8	7.8	7.8	8.9	8.3	9.2	12.6	13.4	E23
6.2	6.0	6.1	6.2	6.8	8.7	9.7	6.1	8.0	7.5	E24
7.3	6.9	5.8	6.4	7.1	6.2	7.2	7.6	7.2	7.1	E25
6.4	6.7	5.0	8.2	8.5	7.2	8.2	4.7	4.1	4.1	E26
8.6	11.5	12.2	12.5	10.8	10.0	9.3	10.2	15.3	11.4	E27
9.4	8.7	8.0	8.5	7.3	5.9	6.2	8.6	8.2	3.3	E28
5.9	6.6	5.3	5.8	4.8	6.1	6.2	4.7	6.8	4.5	E29
6.2	11.3	11.3	12.7	7.4	11.8	9.7	11.2	12.7	12.2	E30
11.7	11.4	9.1	8.8	6.9	8.5	8.0	7.8	7.4	7.5	E31
5.9	5.5	5.0	5.0	6.1	6.0	5.8	3.3	3.2	2.5	E32,20
8.3	9.7	9.3	7.5	8.7	8.8	8.4	8.8	9.6	9.2	I-1
3.1	2.9	3.3	2.7	2.9	3.4	2.7	3.9	3.2	3.5	I-2
1.7	2.2	1.7	1.1	1.7	2.3	1.2	1.4	4.4	7.5	M75
6.6	6.4	6.2	6.1	6.6	5.9	6.4	6.0	6.1	6.5	P83
4.6	4.4	3.8	3.7	3.4	3.3	3.4	4.0	3.8	4.2	R91
7.0	4.6	5.6	5.2	5.3	5.6	5.8	4.8	5.1	5.5	R92

第１１表　産業大分類・中分類別　常用労働者１人平均月間出勤日数

（規模５人以上）

	産業	平成29年平均	平成30年平均	令和元年平均	令和2年平均	**令和3年平均**	1月	2月
TL	調査産業計	18.4	18.1	17.8	17.4	**17.5**	16.4	16.9
D	建設業	20.5	20.0	20.4	20.1	**20.2**	18.6	20.1
E	製造業	19.5	19.4	19.1	18.6	**18.9**	17.1	18.9
F	電気・ガス・熱供給・水道業	19.5	19.4	18.5	18.4	**18.8**	17.4	16.7
G	情報通信業	19.1	19.0	18.5	18.5	**18.6**	17.6	17.7
H	運輸業，郵便業	20.1	19.5	19.1	18.7	**19.1**	18.1	18.8
I	卸売業，小売業	18.8	18.2	17.9	17.8	**17.8**	17.1	17.6
J	金融業，保険業	18.6	18.6	18.1	17.9	**17.8**	17.3	16.2
K	不動産業，物品賃貸業	18.9	18.6	18.8	18.9	**18.9**	17.2	18.4
L	学術研究，専門・技術サービス業	19.2	18.9	18.5	18.2	**18.6**	17.3	17.8
M	宿泊業，飲食サービス業	14.7	14.6	14.4	13.3	**12.9**	11.8	11.8
N	生活関連サービス業，娯楽業	17.5	17.0	15.9	14.5	**15.3**	14.3	14.6
O	教育，学習支援業	16.2	16.6	15.8	15.5	**15.4**	14.2	14.1
P	医療，福祉	17.6	17.7	17.3	16.7	**17.0**	15.9	16.5
Q	複合サービス事業	18.5	18.4	18.4	18.6	**18.6**	17.6	16.4
R	その他のサービス業	18.6	18.4	18.0	17.5	**17.3**	16.5	16.4
E09,10	食料品・たばこ	18.8	18.3	18.7	18.5	**18.9**	18.4	17.8
E11	繊維工業	19.7	19.3	18.6	18.3	**17.8**	15.9	18.5
E12	木材・木製品	20.6	20.2	20.4	19.5	**19.5**	X	X
E13	家具・装備品	19.8	19.3	18.7	19.4	**19.3**	18.1	19.4
E14	パルプ・紙	20.0	20.0	18.8	18.0	**18.4**	17.7	18.6
E15	印刷・同関連業	20.5	20.3	19.1	18.4	**19.1**	16.7	19.5
E16,17	化学、石油・石炭	18.7	18.7	18.5	18.9	**18.7**	16.9	18.4
E18	プラスチック製品	20.1	19.8	19.9	19.1	**19.0**	16.9	19.2
E19	ゴム製品	19.6	20.3	19.2	18.8	**19.9**	18.0	20.4
E21	窯業・土石製品	19.3	19.2	18.9	18.4	**17.5**	16.2	18.7
E22	鉄鋼業	19.8	19.2	19.4	18.0	**19.6**	17.7	19.4
E23	非鉄金属製造業	20.5	19.4	19.1	18.6	**19.3**	17.0	20.5
E24	金属製品製造業	20.0	20.0	19.7	19.3	**19.6**	17.1	20.2
E25	はん用機械器具	20.2	19.2	19.4	18.7	**18.6**	16.7	18.1
E26	生産用機械器具	19.5	19.8	19.8	18.7	**18.9**	16.9	19.4
E27	業務用機械器具	19.4	19.5	18.8	18.4	**17.6**	15.6	17.6
E28	電子・デバイス	18.9	19.2	17.9	17.0	**19.3**	17.2	19.4
E29	電気機械器具	18.9	18.9	18.5	17.9	**18.3**	16.7	17.9
E30	情報通信機械器具	18.4	18.5	18.0	18.0	**18.3**	17.6	17.3
E31	輸送用機械器具	19.6	19.4	19.3	18.4	**19.0**	17.8	19.4
E32,20	その他の製造業	20.0	19.4	18.7	17.9	**18.6**	16.3	18.8
I-1	卸売業	19.7	19.6	19.1	19.0	**19.0**	17.7	18.7
I-2	小売業	17.9	17.1	16.8	16.7	**16.8**	16.5	16.7
M75	宿泊業	17.2	17.8	17.7	14.1	**12.8**	13.2	9.1
P83	医療業	17.9	17.8	17.4	16.7	**16.5**	15.6	16.2
R91	職業紹介・派遣業	18.1	17.9	17.4	17.0	**16.1**	15.4	15.0
R92	その他の事業サービス	18.5	18.2	17.9	17.2	**17.4**	16.8	16.5
	（規模30人以上）							
TL	調査産業計	18.6	18.4	18.1	17.7	**17.7**	16.8	17.0
D	建設業	20.3	20.1	19.9	19.7	**19.7**	18.0	19.2
E	製造業	19.2	19.0	18.9	18.6	**18.8**	17.3	18.6
F	電気・ガス・熱供給・水道業	19.6	19.5	18.4	18.3	**18.8**	17.4	16.7
G	情報通信業	19.0	18.9	18.5	18.3	**18.5**	17.6	17.6
H	運輸業，郵便業	19.9	19.2	18.8	18.4	**18.7**	17.9	18.5
I	卸売業，小売業	19.1	18.6	18.3	18.2	**18.2**	17.9	17.6
J	金融業，保険業	18.7	18.5	17.9	17.6	**17.5**	16.9	15.9
K	不動産業，物品賃貸業	19.5	19.7	19.2	18.9	**19.1**	17.9	18.6
L	学術研究，専門・技術サービス業	18.8	18.8	18.3	18.3	**18.5**	17.4	17.3
M	宿泊業，飲食サービス業	15.7	15.7	16.3	15.0	**13.3**	13.0	13.0
N	生活関連サービス業，娯楽業	15.7	15.5	14.9	13.0	**14.0**	13.3	12.8
O	教育，学習支援業	16.8	17.4	17.2	16.0	**15.9**	14.6	14.2
P	医療，福祉	18.3	18.3	18.1	17.3	**17.7**	16.8	17.2
Q	複合サービス事業	19.1	18.7	18.5	18.8	**18.7**	18.0	16.6
R	その他のサービス業	18.2	17.9	17.6	17.1	**16.9**	16.3	15.9
E09,10	食料品・たばこ	18.7	18.0	18.5	18.5	**18.6**	18.2	17.6
E11	繊維工業	20.0	19.2	18.7	18.9	**18.7**	16.8	19.1
E12	木材・木製品	20.0	19.7	19.7	18.7	**19.5**	X	X
E13	家具・装備品	19.1	18.8	18.2	18.4	**18.9**	18.0	19.3
E14	パルプ・紙	20.4	20.1	19.2	18.3	**18.6**	18.0	18.1
E15	印刷・同関連業	20.0	19.8	19.3	19.8	**19.3**	16.9	19.0
E16,17	化学、石油・石炭	18.4	18.6	18.5	18.8	**18.7**	17.1	18.4
E18	プラスチック製品	19.8	19.4	19.5	19.5	**19.6**	17.4	19.5
E19	ゴム製品	19.2	19.3	19.1	19.0	**20.2**	18.9	20.1
E21	窯業・土石製品	19.2	18.9	17.6	17.8	**18.7**	16.5	19.3
E22	鉄鋼業	19.5	19.3	19.4	17.8	**19.0**	17.7	18.4
E23	非鉄金属製造業	20.6	19.4	19.0	18.7	**19.1**	16.8	20.6
E24	金属製品製造業	19.8	19.7	19.7	19.4	**19.5**	17.6	20.0
E25	はん用機械器具	19.7	18.6	19.0	18.3	**18.5**	16.3	18.2
E26	生産用機械器具	19.3	19.4	19.5	18.8	**18.6**	16.9	19.0
E27	業務用機械器具	19.1	19.6	18.6	18.3	**18.4**	15.6	17.6
E28	電子・デバイス	18.9	19.0	18.6	17.8	**18.8**	16.4	18.7
E29	電気機械器具	18.5	18.6	18.1	17.6	**18.3**	17.0	18.0
E30	情報通信機械器具	18.2	18.4	18.0	17.9	**18.2**	17.5	17.1
E31	輸送用機械器具	19.5	19.1	19.0	18.0	**18.8**	17.5	18.8
E32,20	その他の製造業	20.0	19.5	18.6	18.7	**18.3**	16.7	18.5
I-1	卸売業	19.4	19.3	18.8	18.9	**18.8**	17.9	17.9
I-2	小売業	18.7	18.0	17.9	17.6	**17.6**	17.9	17.3
M75	宿泊業	19.0	18.3	18.0	13.5	**11.6**	12.2	9.2
P83	医療業	18.8	18.7	18.4	17.5	**17.3**	16.6	16.9
R91	職業紹介・派遣業	18.1	17.9	17.4	16.8	**16.0**	15.3	14.8
R92	その他の事業サービス	18.0	17.7	17.4	17.1	**17.2**	16.7	16.1

出勤日数

（単位：日）

令和3年月別										産業
3月	4月	5月	6月	7月	8月	9月	10月	11月	12月	
17.5	18.3	16.7	18.1	18.2	16.6	17.4	17.9	18.0	17.7	TL
20.6	21.2	18.5	21.4	20.8	18.4	20.2	20.5	20.9	20.8	D
18.6	20.3	17.4	19.9	20.0	17.4	18.9	19.3	19.6	19.1	E
20.9	19.8	17.1	20.8	18.8	18.8	18.5	19.5	18.8	18.5	F
19.2	19.9	17.7	19.4	19.3	17.5	18.2	18.8	18.8	18.8	G
19.4	19.8	18.5	19.3	19.5	18.4	19.1	19.4	19.7	19.6	H
17.8	18.8	16.9	18.4	18.7	17.1	17.6	17.8	18.2	17.8	I
18.6	19.1	17.1	18.3	18.6	17.1	17.5	18.2	17.8	18.2	J
18.4	20.4	18.1	19.5	19.8	18.2	18.9	19.5	19.7	19.0	K
19.3	20.0	17.1	19.7	19.1	17.3	18.4	19.1	19.2	19.0	L
12.4	12.2	12.9	12.8	13.8	12.9	13.0	13.6	13.8	13.8	M
14.1	15.4	15.5	14.4	15.4	15.7	15.1	16.1	16.5	16.4	N
15.9	15.5	15.1	17.2	15.9	12.6	15.3	16.9	16.2	15.7	O
16.9	17.5	16.5	17.5	17.4	16.7	17.3	17.2	17.1	17.0	P
20.5	19.1	17.0	19.2	18.6	18.1	18.1	19.0	18.3	20.7	Q
17.8	18.3	16.7	17.8	17.7	16.6	16.9	17.7	17.7	17.3	R
17.9	19.5	18.6	19.4	19.6	18.4	18.7	19.4	19.9	19.1	E09,10
16.7	19.1	15.8	18.8	18.4	17.3	18.8	17.9	18.1	18.7	E11
X	X	X	X	21.3	19.0	19.4	19.2	21.8	19.5	E12
18.6	21.6	17.7	20.0	20.4	17.3	19.4	19.9	19.8	19.4	E13
18.6	19.9	16.6	18.4	19.2	16.3	18.3	19.4	19.1	19.1	E14
18.5	21.3	17.6	20.1	20.8	16.9	19.8	19.2	20.1	19.2	E15
18.1	20.4	17.1	19.9	20.0	17.3	18.2	18.9	19.6	19.0	E16,17
18.6	20.6	17.7	19.8	21.0	17.4	19.1	19.6	19.5	19.1	E18
19.7	20.9	18.2	20.7	21.4	18.4	20.7	20.8	20.2	19.9	E19
18.1	20.3	16.7	19.6	18.1	14.6	19.2	16.1	16.7	17.1	E21
19.8	20.7	18.3	21.0	20.6	17.8	20.0	20.0	20.1	19.9	E22
18.9	20.8	17.3	20.7	20.5	17.8	18.2	20.0	21.2	19.4	E23
19.5	20.4	17.8	21.4	20.3	17.7	19.9	20.5	20.5	19.6	E24
19.0	20.2	17.2	19.5	19.4	17.4	18.5	19.2	19.6	18.9	E25
18.3	20.7	16.8	19.7	20.6	16.8	19.4	19.3	19.6	19.4	E26
19.4	18.7	20.0	19.7	19.4	15.4	16.2	18.0	15.9	17.1	E27
19.4	20.6	17.8	20.8	19.8	16.7	20.2	19.6	19.6	20.2	E28
18.0	19.5	16.4	19.8	19.6	17.2	17.5	19.0	19.6	18.6	E29
17.4	20.6	18.1	17.9	19.8	19.5	16.7	17.8	18.3	17.7	E30
19.6	21.1	17.2	19.3	19.8	17.1	18.8	19.1	19.4	19.2	E31
18.7	20.6	16.9	20.0	19.5	16.8	19.1	18.7	19.3	18.6	E32,20
19.1	20.6	17.7	20.1	20.2	17.6	18.8	19.1	19.8	19.0	I-1
16.7	17.2	16.3	16.9	17.4	16.8	16.7	16.6	16.9	16.8	I-2
9.9	11.5	11.3	10.2	13.3	16.0	14.1	14.1	15.8	15.5	M75
16.4	17.1	15.8	17.3	17.3	16.1	16.8	16.6	16.6	16.6	P83
16.6	17.2	15.7	16.3	16.6	15.3	15.6	16.4	16.6	16.2	R91
17.7	18.2	16.9	17.8	17.8	17.1	17.0	18.0	17.7	17.4	R92
17.9	18.5	17.0	18.3	18.3	16.7	17.5	18.0	18.1	17.9	TL
20.4	21.4	18.2	21.2	20.6	17.9	19.7	19.9	20.5	20.0	D
18.6	20.3	17.6	19.7	20.0	17.4	18.6	19.1	19.7	19.1	E
20.9	19.8	17.1	20.8	18.7	18.9	18.3	19.4	18.6	18.4	F
19.2	19.7	17.6	19.4	19.2	17.5	17.9	18.8	18.7	18.9	G
19.1	19.3	18.6	18.8	18.8	18.1	18.5	19.0	19.2	19.2	H
18.0	19.1	17.5	18.6	18.8	17.7	18.0	18.2	18.5	18.4	I
18.3	18.3	17.0	18.2	18.2	16.9	17.2	17.8	17.4	17.7	J
18.8	20.6	18.6	19.5	20.2	18.5	18.7	19.1	19.7	18.8	K
19.7	19.7	17.2	19.8	19.0	17.5	17.8	19.0	18.8	18.4	L
13.6	12.8	13.3	13.3	13.7	12.6	13.2	13.6	13.8	14.1	M
13.7	14.5	13.5	13.1	14.1	13.8	13.7	14.6	15.6	15.5	N
16.2	16.0	15.8	18.3	16.7	12.1	15.9	17.3	16.9	16.3	O
17.7	18.2	17.2	18.2	18.0	17.4	17.9	18.0	17.9	17.9	P
20.6	19.0	17.1	19.1	19.2	18.1	18.1	19.2	18.4	21.2	Q
17.4	18.0	16.5	17.3	17.3	16.5	16.5	17.4	17.2	17.0	R
17.9	19.2	18.4	19.1	19.2	18.4	18.5	18.7	19.8	18.5	E09,10
18.0	20.3	17.2	20.1	19.2	18.2	18.2	18.5	19.3	19.1	E11
X	X	X	X	21.3	19.0	19.4	19.2	21.8	19.5	E12
17.8	21.4	18.1	19.1	20.3	17.5	18.4	19.0	19.5	19.3	E13
19.2	20.1	17.0	19.9	18.5	16.4	18.5	18.9	18.7	19.3	E14
18.3	21.7	18.4	19.9	21.0	17.2	20.0	19.5	20.2	19.7	E15
17.9	20.5	17.3	20.0	20.1	17.5	18.2	18.8	19.7	18.9	E16,17
20.0	21.1	18.7	20.0	21.7	17.9	18.7	19.7	20.4	20.2	E18
20.4	20.9	18.8	20.8	21.5	18.0	20.9	21.0	21.3	20.1	E19
17.7	21.3	17.3	20.0	19.4	15.4	19.2	19.1	19.4	19.7	E21
19.5	19.7	18.0	20.2	19.8	17.5	19.0	19.4	19.4	19.3	E22
18.8	20.8	17.1	20.5	20.3	18.0	17.7	19.6	21.1	19.1	E23
19.4	20.5	17.9	21.4	20.7	16.6	20.3	20.1	20.4	19.4	E24
19.2	20.2	17.0	19.2	19.5	16.7	18.2	19.1	19.7	18.8	E25
18.1	20.8	16.4	19.4	20.6	15.9	19.1	18.9	19.1	19.6	E26
18.7	18.7	20.0	19.7	20.3	18.6	15.0	19.0	19.5	18.7	E27
19.1	20.2	17.6	20.9	19.3	15.9	20.0	19.1	19.2	19.7	E28
18.1	19.3	16.3	19.6	19.4	17.3	18.1	18.4	19.5	18.0	E29
17.7	20.7	18.3	17.6	19.9	20.1	15.8	17.5	18.3	17.6	E30
19.6	20.5	16.9	18.9	19.7	17.3	18.3	19.0	19.6	19.1	E31
18.4	20.0	16.5	19.3	18.9	17.2	17.9	18.0	19.9	18.4	E32,20
18.9	20.2	17.8	19.5	19.8	17.6	18.6	19.0	19.2	19.0	I-1
17.1	17.9	17.1	17.7	17.8	17.8	17.4	17.5	17.8	17.7	I-2
8.3	11.7	11.4	7.9	10.2	14.3	11.3	11.9	15.4	16.3	M75
17.3	17.8	16.6	17.9	17.7	17.2	17.5	17.4	17.4	17.5	P83
16.5	17.0	15.6	16.2	16.5	15.3	15.5	16.2	16.4	16.2	R91
17.5	18.2	16.7	17.5	17.5	17.0	16.8	17.8	17.3	17.1	R92

第１２表　産業大分類・中分類別　規模別　常用労働者１人平均月間出勤日数

産業		500人以上					100～499人		
		平成29年平均	平成30年平均	令和元年平均	令和2年平均	**令和3年平均**	平成29年平均	平成30年平均	令和元年平均
TL	調査産業計	18.2	18.3	18.0	17.7	**17.8**	18.7	18.4	18.2
D	建設業	20.1	19.9	19.6	19.7	**19.4**	20.3	20.0	19.4
E	製造業	18.2	18.2	18.1	18.0	**18.1**	19.2	18.8	18.8
F	電気・ガス・熱供給・水道業	19.8	19.7	19.3	19.5	**19.4**	19.6	19.8	18.4
G	情報通信業	19.0	18.8	18.3	18.4	**18.3**	18.5	18.9	18.5
H	運輸業，郵便業	20.1	20.2	19.7	18.6	**18.8**	19.8	19.4	19.4
I	卸売業，小売業	18.8	18.7	18.4	17.9	**18.2**	18.6	18.6	18.4
J	金融業，保険業	18.2	18.2	18.1	17.9	**18.2**	19.5	18.6	18.0
K	不動産業，物品賃貸業	20.0	20.0	19.9	19.7	**19.4**	19.5	19.3	18.7
L	学術研究，専門・技術サービス業	18.9	18.4	18.5	18.4	**18.0**	18.8	18.6	18.3
M	宿泊業，飲食サービス業	16.3	17.1	15.8	14.5	**15.3**	18.5	17.9	15.5
N	生活関連サービス業，娯楽業	X	X	14.9	X	**15.0**	15.6	16.7	17.0
O	教育，学習支援業	13.8	13.6	13.4	12.9	**13.3**	15.2	16.5	16.9
P	医療，福祉	18.9	18.7	18.4	18.4	**18.3**	19.0	17.7	17.6
Q	複合サービス事業	X	X	X	X	**X**	X	18.6	18.5
R	その他のサービス業	17.6	17.6	17.2	17.0	**17.1**	18.2	18.0	17.6
E09,10	食料品・たばこ	17.3	18.1	17.8	17.5	**16.7**	18.4	17.3	18.1
E11	繊維工業	X	X	X	X	**X**	19.6	18.0	16.9
E12	木材・木製品	-	-	-	-	**-**	X	20.0	X
E13	家具・装備品	X	X	X	X	**X**	19.8	19.1	19.0
E14	パルプ・紙	-	-	-	-	**-**	20.2	X	18.6
E15	印刷・同関連業	X	X	X	X	**X**	19.3	19.0	X
E16,17	化学、石油・石炭	18.1	17.9	18.0	18.3	**18.4**	18.5	18.7	18.3
E18	プラスチック製品	X	X	X	X	**X**	20.3	19.7	19.8
E19	ゴム製品	X	X	X	X	**X**	19.0	19.6	19.9
E21	窯業・土石製品	-	X	X	X	**-**	19.8	18.5	16.1
E22	鉄鋼業	X	X	X	X	**X**	X	19.8	20.2
E23	非鉄金属製造業	X	X	X	X	**X**	X	19.6	19.1
E24	金属製品製造業	X	X	18.7	18.6	**18.6**	X	19.7	19.5
E25	はん用機械器具	17.6	17.5	17.9	17.8	**18.0**	18.9	18.5	19.1
E26	生産用機械器具	18.3	18.3	18.4	18.0	**18.3**	19.8	19.5	X
E27	業務用機械器具	-	-	-	-	**-**	18.9	X	X
E28	電子・デバイス	X	18.2	18.0	17.9	**X**	18.3	18.8	19.0
E29	電気機械器具	17.6	17.6	17.2	17.5	**17.4**	19.1	18.9	18.4
E30	情報通信機械器具	17.9	18.0	17.6	17.5	**17.6**	18.1	18.6	18.3
E31	輸送用機械器具	19.2	19.1	18.9	17.9	**18.7**	X	19.9	19.6
E32,20	その他の製造業	X	X	X	X	**-**	19.5	19.5	X
I-1	卸売業	19.0	18.9	18.5	18.4	**18.7**	19.0	18.7	18.3
I-2	小売業	18.5	18.4	18.3	17.1	**17.4**	18.3	18.5	18.5
M75	宿泊業	16.4	X	16.2	16.3	**X**	19.8	19.7	18.1
P83	医療業	18.9	18.7	18.4	18.4	**18.3**	19.2	18.3	18.2
R91	職業紹介・派遣業	17.2	17.4	17.1	17.0	**17.2**	18.4	17.8	17.4
R92	その他の事業サービス	17.8	17.7	17.3	17.0	**17.1**	18.0	18.0	17.6

（単位：日）

		30～99人					5～29人					産業
令和2年平均	**令和3年平均**	平成29年平均	平成30年平均	令和元年平均	令和2年平均	**令和3年平均**	平成29年平均	平成30年平均	令和元年平均	令和2年平均	**令和3年平均**	
17.8	**17.8**	18.6	18.3	18.1	17.5	**17.5**	18.1	17.8	17.3	16.9	**17.2**	TL
19.7	**20.1**	20.5	20.2	20.4	19.7	**19.6**	20.6	20.0	20.8	20.5	**20.6**	D
18.7	**18.9**	19.9	19.5	19.3	18.9	**19.1**	20.2	20.1	19.6	18.5	**19.0**	E
18.0	**18.4**	19.1	18.5	17.0	16.8	**18.3**	X	X	X	X	**X**	F
18.3	**18.5**	19.6	19.2	18.6	18.3	**18.9**	19.6	19.2	18.8	18.9	**18.8**	G
18.8	**19.5**	19.9	18.8	17.9	17.8	**17.9**	20.8	20.2	20.0	19.9	**20.3**	H
18.4	**18.1**	19.4	18.6	18.3	18.2	**18.3**	18.4	17.9	17.4	17.3	**17.5**	I
17.6	**17.5**	18.4	18.5	17.8	17.5	**17.1**	18.3	18.7	18.5	18.5	**18.4**	J
18.3	**18.8**	19.3	20.0	19.4	19.1	**19.2**	18.4	17.6	18.5	18.8	**18.8**	K
18.0	**18.4**	18.8	19.2	18.2	18.5	**18.7**	19.7	19.1	18.8	18.1	**18.8**	L
15.0	**14.1**	15.0	14.9	16.6	15.1	**12.9**	14.0	13.8	13.0	12.1	**12.6**	M
12.9	**14.0**	15.7	15.0	14.0	12.7	**13.9**	18.8	18.5	16.9	15.8	**16.5**	N
16.8	**15.6**	18.2	18.5	18.0	16.3	**16.5**	15.2	14.8	13.1	14.5	**14.4**	O
17.1	**17.4**	17.3	18.6	18.2	16.9	**17.6**	16.5	16.7	16.0	15.8	**15.8**	P
X	**18.2**	19.1	18.7	18.3	18.1	**18.4**	18.2	18.0	18.2	18.2	**18.3**	Q
17.0	**16.6**	18.8	17.8	17.8	17.5	**17.4**	19.7	20.3	19.9	18.8	**18.6**	R
18.6	**18.7**	19.6	18.8	19.5	19.0	**19.4**	19.4	20.0	19.5	18.3	**19.9**	E09,10
X	**19.0**	20.5	19.7	19.5	18.3	**18.4**	19.3	19.4	18.5	17.6	**17.0**	E11
-	**-**	X	19.3	19.2	18.7	**19.5**	21.0	20.7	21.0	X	**-**	E12
19.4	**X**	X	20.4	X	X	**X**	21.0	20.2	19.8	X	**19.9**	E13
X	**18.5**	20.6	20.2	19.6	X	**18.6**	19.5	20.0	18.2	17.7	**18.3**	E14
X	**18.8**	20.4	X	19.5	19.1	**19.6**	21.5	21.2	18.6	16.4	**18.9**	E15
18.7	**18.9**	18.8	19.0	19.1	19.3	**18.7**	20.7	19.5	18.8	19.2	**18.4**	E16,17
19.1	**19.3**	20.3	19.3	19.3	19.7	**19.9**	20.5	20.3	20.5	18.7	**18.4**	E18
19.8	**19.8**	19.4	19.3	18.6	18.5	**21.0**	X	X	19.4	18.6	**19.5**	E19
17.2	**X**	18.9	18.9	17.9	17.9	**18.7**	19.4	19.6	X	19.2	**16.1**	E21
X	**19.1**	19.3	18.6	X	18.0	**18.9**	20.4	19.1	19.5	18.4	**20.7**	E22
18.5	**19.8**	20.4	20.1	19.1	18.3	**19.5**	X	X	X	X	**19.9**	E23
18.9	**19.1**	19.7	19.9	19.8	19.6	**19.8**	20.2	20.3	19.7	19.2	**19.6**	E24
18.3	**18.9**	X	X	X	X	**18.8**	21.3	21.0	20.8	19.5	**19.0**	E25
X	**18.9**	19.9	19.9	19.7	19.1	**18.7**	19.6	20.5	20.3	18.5	**19.4**	E26
X	**X**	19.2	19.1	18.5	X	**X**	19.9	19.5	19.0	18.6	**X**	E27
18.8	**X**	20.1	20.0	18.9	X	**X**	18.9	19.8	14.8	15.1	**20.2**	E28
18.2	**18.7**	18.7	19.2	18.6	17.1	**18.5**	20.1	19.5	19.4	18.7	**18.5**	E29
X	**X**	19.9	19.6	18.8	18.0	**18.5**	X	X	-	X	**X**	E30
18.1	**18.9**	20.5	18.6	18.7	18.1	**19.0**	20.0	20.5	20.5	20.0	**19.8**	E31
X	**X**	20.4	19.7	18.3	18.7	**18.3**	20.0	19.2	18.8	17.3	**18.8**	E32,20
18.7	**18.7**	19.8	19.7	19.2	19.2	**18.8**	20.1	20.0	19.5	19.1	**19.3**	I-1
18.2	**17.5**	19.1	17.5	17.4	17.2	**17.7**	17.2	16.3	15.9	16.0	**16.1**	I-2
13.4	**11.4**	X	X	X	12.6	**10.8**	15.0	16.7	17.1	15.0	**14.4**	M75
17.4	**17.0**	X	19.3	18.7	X	**15.3**	16.1	16.1	15.3	14.9	**15.0**	P83
16.2	**15.2**	18.7	18.8	18.3	18.8	**16.3**	17.6	18.5	17.4	18.4	**17.2**	R91
17.4	**17.5**	18.1	17.3	17.2	16.8	**16.9**	20.2	20.7	19.9	17.9	**18.5**	R92

第１３表　産業大分類・中分類別　規模別　性別　常用労働者数

産業		5人以上 計	5人以上 男性	5人以上 女性	30人以上 計	30人以上 男性	30人以上 女性
TL	調査産業計	3,943,507	2,082,322	1,861,185	2,373,514	1,297,221	1,076,293
D	建設業	203,424	162,347	41,076	104,672	85,964	18,708
E	製造業	545,949	381,135	164,813	358,257	256,602	101,656
F	電気・ガス・熱供給・水道業	19,748	17,544	2,204	18,572	16,498	2,074
G	情報通信業	147,741	103,312	44,430	118,092	83,892	34,200
H	運輸業，郵便業	246,995	199,821	47,173	185,052	146,391	38,662
I	卸売業，小売業	827,768	423,404	404,367	397,306	195,124	202,182
J	金融業，保険業	109,100	38,674	70,426	68,219	21,239	46,979
K	不動産業，物品賃貸業	85,590	53,724	31,866	42,096	27,117	14,980
L	学術研究，専門・技術サービス業	109,839	71,875	37,965	63,758	45,590	18,169
M	宿泊業，飲食サービス業	305,155	121,432	183,723	131,187	51,812	79,376
N	生活関連サービス業，娯楽業	114,993	51,654	63,339	54,666	23,719	30,948
O	教育，学習支援業	236,666	117,058	119,609	157,385	92,612	64,772
P	医療，福祉	579,627	141,728	437,899	347,784	106,350	241,434
Q	複合サービス事業	28,735	17,075	11,659	17,512	12,925	4,587
R	その他のサービス業	382,177	181,539	200,639	308,954	131,389	177,566
E09,10	食料品・たばこ	64,262	34,854	29,409	50,665	25,105	25,561
E11	繊維工業	25,022	11,021	14,002	12,755	7,184	5,572
E12	木材・木製品	1,030	948	83	1,030	948	83
E13	家具・装備品	11,881	9,529	2,352	7,801	6,625	1,177
E14	パルプ・紙	16,504	10,148	6,357	8,728	5,345	3,383
E15	印刷・同関連業	32,275	19,454	12,822	18,102	11,247	6,856
E16,17	化学、石油・石炭	55,991	40,496	15,495	47,098	34,946	12,151
E18	プラスチック製品	36,464	26,626	9,838	19,562	14,621	4,942
E19	ゴム製品	7,424	5,210	2,214	4,358	3,110	1,247
E21	窯業・土石製品	8,022	4,230	3,791	4,501	3,125	1,376
E22	鉄鋼業	22,030	18,681	3,350	14,163	12,635	1,527
E23	非鉄金属製造業	11,452	8,730	2,721	9,099	7,558	1,539
E24	金属製品製造業	66,083	46,467	19,616	30,070	21,387	8,683
E25	はん用機械器具	40,875	34,118	6,756	29,536	25,110	4,428
E26	生産用機械器具	42,908	36,704	6,204	26,915	22,799	4,116
E27	業務用機械器具	8,183	6,212	1,970	5,893	3,923	1,970
E28	電子・デバイス	11,310	8,769	2,540	7,871	6,054	1,817
E29	電気機械器具	33,537	23,341	10,196	24,992	17,303	7,690
E30	情報通信機械器具	7,432	5,047	2,384	6,378	4,764	1,614
E31	輸送用機械器具	29,874	24,451	5,423	23,900	20,631	3,270
E32,20	その他の製造業	13,390	6,100	7,290	4,837	2,181	2,656
I-1	卸売業	384,446	258,027	126,419	197,698	132,612	65,086
I-2	小売業	443,322	165,375	277,948	199,608	62,512	137,096
M75	宿泊業	23,576	10,520	13,055	13,343	6,190	7,152
P83	医療業	276,407	63,775	212,631	183,777	50,587	133,190
R91	職業紹介・派遣業	119,932	41,478	78,454	109,551	35,381	74,170
R92	その他の事業サービス	201,226	92,392	108,835	168,670	70,430	98,239

注）常用雇用数は、男女計、男及び女別に推計しているため、男と女を足しても男女計に合わない場合がある。

雇 用

（単位：人）

令和３年平均				産業
500 人以上	100 ～ 499 人	30 ～ 99 人	5 ～ 29 人	
434,934	873,079	1,065,501	1,569,993	ＴＬ
16,870	41,409	46,394	98,752	D
81,081	125,163	152,014	187,690	E
6,808	7,193	4,571	X	F
37,392	48,909	31,791	29,650	G
22,418	85,269	77,367	61,942	H
42,256	146,327	208,723	430,464	I
15,978	21,803	30,437	40,882	J
3,863	15,474	22,761	43,493	K
8,725	28,278	26,756	46,080	L
10,809	25,947	94,431	173,968	M
5,179	15,379	34,108	60,327	N
18,651	39,807	98,927	79,281	O
82,111	115,566	150,106	231,843	P
X	10,863	1,099	11,222	Q
77,242	145,691	86,021	73,223	R
8,893	23,311	18,462	13,597	E09,10
X	3,514	7,130	12,267	E11
-	-	1,030	-	E12
X	X	X	4,079	E13
-	3,322	5,408	7,775	E14
X	6,499	11,323	14,174	E15
12,094	20,063	14,941	8,893	E16,17
X	6,500	12,476	16,901	E18
X	1,609	2,108	3,066	E19
-	X	3,065	3,842	E21
X	6,886	5,802	7,869	E22
X	3,908	2,146	2,354	E23
1,721	7,125	21,224	36,014	E24
12,126	10,656	6,755	11,339	E25
6,816	7,470	12,631	15,993	E26
-	X	X	X	E27
X	X	X	3,437	E28
7,043	8,915	9,035	8,544	E29
3,856	X	937	X	E30
13,700	4,918	5,283	5,974	E31
-	X	4,710	8,552	E32,20
24,104	69,812	103,783	186,748	I-1
18,151	76,516	104,940	243,715	I-2
X	8,455	3,469	10,233	M75
80,796	75,159	27,823	92,629	P83
36,096	59,875	13,580	10,382	R91
40,884	73,969	53,814	32,558	R92

第１４表　産業大分類・中分類別　パートタイム労働者比率

（規模５人以上）

	産業	平成29年平均	平成30年平均	令和元年平均	令和2年平均	**令和3年平均**	1月	2月
TL	調査産業計	31.7	32.3	33.1	32.5	**31.8**	31.9	31.9
D	建設業	8.3	9.0	5.0	3.6	**7.3**	6.0	7.5
E	製造業	15.8	17.0	19.0	18.4	**16.3**	16.9	17.1
F	電気・ガス・熱供給・水道業	1.9	3.7	7.0	8.0	**3.2**	3.1	3.5
G	情報通信業	7.6	5.1	5.5	4.9	**7.2**	6.7	6.8
H	運輸業，郵便業	17.3	20.3	24.2	19.3	**13.3**	12.5	10.8
I	卸売業，小売業	38.6	38.2	38.8	38.1	**36.5**	35.4	35.9
J	金融業，保険業	15.8	11.7	13.4	13.9	**15.0**	16.9	13.5
K	不動産業，物品賃貸業	23.5	24.7	23.4	22.1	**24.2**	26.0	26.1
L	学術研究，専門・技術サービス業	7.1	10.3	9.6	13.8	**12.0**	11.4	11.9
M	宿泊業，飲食サービス業	81.0	81.3	79.0	79.7	**80.3**	81.3	79.9
N	生活関連サービス業，娯楽業	54.8	52.6	59.7	55.1	**54.0**	52.6	51.7
O	教育，学習支援業	31.4	33.1	38.9	35.1	**37.6**	36.3	38.0
P	医療，福祉	37.9	38.2	40.2	41.8	**40.6**	42.2	42.0
Q	複合サービス事業	13.7	21.3	20.8	18.8	**19.9**	20.3	19.2
R	その他のサービス業	33.4	31.2	27.1	29.2	**30.7**	30.3	30.9
E09,10	食料品・たばこ	51.5	47.7	53.6	47.0	**36.2**	34.7	36.9
E11	繊維工業	27.2	36.1	41.6	25.8	**26.0**	21.6	21.3
E12	木材・木製品	1.3	7.0	6.3	5.3	**1.2**	X	X
E13	家具・装備品	13.3	10.1	20.1	8.4	**14.9**	24.1	22.1
E14	パルプ・紙	16.1	15.0	22.3	25.7	**18.7**	23.3	18.5
E15	印刷・同関連業	7.4	10.7	17.8	18.1	**16.4**	17.2	15.9
E16,17	化学、石油・石炭	7.3	5.2	5.2	4.4	**7.6**	7.6	8.4
E18	プラスチック製品	15.7	21.3	20.6	10.8	**14.5**	9.9	10.5
E19	ゴム製品	16.7	12.0	26.8	19.0	**9.4**	9.9	9.7
E21	窯業・土石製品	9.4	15.1	18.4	35.6	**38.0**	39.3	37.7
E22	鉄鋼業	3.0	6.1	2.6	2.0	**5.6**	5.5	5.9
E23	非鉄金属製造業	15.2	9.0	15.4	15.0	**11.6**	9.1	9.5
E24	金属製品製造業	15.1	14.7	15.0	21.7	**17.7**	21.5	21.5
E25	はん用機械器具	5.9	6.0	9.0	5.3	**5.8**	5.8	6.8
E26	生産用機械器具	3.0	3.6	3.8	5.1	**7.5**	10.3	10.5
E27	業務用機械器具	26.5	30.8	16.3	11.9	**17.5**	7.9	7.3
E28	電子・デバイス	14.6	18.8	20.2	30.8	**7.7**	7.9	11.5
E29	電気機械器具	7.8	16.5	18.6	26.6	**19.0**	24.8	22.0
E30	情報通信機械器具	1.7	3.1	3.7	9.7	**12.0**	13.2	13.4
E31	輸送用機械器具	4.8	11.6	9.5	10.6	**7.1**	3.4	8.0
E32,20	その他の製造業	25.0	32.5	29.5	28.9	**30.4**	35.6	31.9
I-1	卸売業	9.8	11.5	13.1	9.0	**8.2**	6.8	8.1
I-2	小売業	64.3	60.8	60.8	63.5	**61.0**	60.6	60.4
M75	宿泊業	37.9	44.1	54.9	56.2	**43.8**	41.1	42.1
P83	医療業	30.4	29.5	30.2	33.5	**34.9**	35.2	36.3
R91	職業紹介・派遣業	28.3	22.3	19.9	25.7	**32.7**	25.8	30.4
R92	その他の事業サービス	41.8	42.3	36.8	36.6	**34.6**	37.9	35.2
	（規模30人以上）							
TL	調査産業計	26.5	27.2	27.2	26.9	**26.8**	27.1	26.4
D	建設業	0.6	0.8	0.6	0.7	**3.1**	2.9	3.4
E	製造業	15.0	15.4	15.7	14.5	**13.5**	13.2	14.2
F	電気・ガス・熱供給・水道業	2.2	4.2	7.8	9.1	**3.0**	3.1	3.5
G	情報通信業	7.9	4.2	5.7	5.4	**6.7**	6.2	6.2
H	運輸業，郵便業	16.7	22.3	27.1	20.7	**14.9**	14.8	12.5
I	卸売業，小売業	35.6	37.1	38.5	36.4	**35.5**	35.3	34.7
J	金融業，保険業	15.1	12.1	12.7	11.8	**15.4**	16.9	11.7
K	不動産業，物品賃貸業	12.9	10.7	16.5	20.6	**21.9**	22.3	22.1
L	学術研究，専門・技術サービス業	6.5	9.8	5.4	7.3	**7.2**	7.5	7.6
M	宿泊業，飲食サービス業	76.9	73.9	65.4	66.6	**76.7**	75.8	74.5
N	生活関連サービス業，娯楽業	55.1	47.9	50.7	49.4	**52.6**	53.2	50.9
O	教育，学習支援業	26.0	27.6	28.7	27.4	**26.9**	28.8	27.5
P	医療，福祉	26.2	27.9	29.6	32.4	**30.4**	32.9	31.0
Q	複合サービス事業	7.0	25.0	27.0	25.1	**26.4**	26.3	24.0
R	その他のサービス業	36.8	33.3	28.3	31.5	**32.8**	31.7	32.9
E09,10	食料品・たばこ	53.3	49.0	54.6	47.4	**42.0**	37.2	42.2
E11	繊維工業	9.2	28.1	31.2	16.5	**15.7**	17.1	16.5
E12	木材・木製品	1.4	7.0	5.7	0.9	**1.2**	X	X
E13	家具・装備品	11.4	6.6	1.1	0.9	**1.8**	2.5	2.5
E14	パルプ・紙	10.1	9.9	8.0	3.3	**21.5**	20.7	21.2
E15	印刷・同関連業	8.7	5.4	3.8	2.8	**9.3**	13.7	9.4
E16,17	化学、石油・石炭	6.2	5.2	5.1	3.6	**4.6**	4.3	5.3
E18	プラスチック製品	9.8	18.0	17.7	7.8	**8.2**	6.7	8.8
E19	ゴム製品	10.7	20.1	15.9	16.9	**13.3**	11.1	11.0
E21	窯業・土石製品	8.2	18.2	15.9	12.7	**8.1**	6.2	4.4
E22	鉄鋼業	1.6	1.3	1.4	3.1	**4.5**	4.5	4.6
E23	非鉄金属製造業	17.6	9.4	10.7	6.4	**4.6**	2.4	2.9
E24	金属製品製造業	16.2	11.3	8.7	15.2	**17.2**	16.2	17.5
E25	はん用機械器具	2.7	1.4	2.5	4.9	**4.2**	4.1	3.6
E26	生産用機械器具	2.0	3.2	3.1	2.3	**7.9**	13.6	13.9
E27	業務用機械器具	28.1	27.6	20.7	10.8	**6.2**	7.9	7.3
E28	電子・デバイス	9.5	10.8	13.1	24.1	**5.6**	6.7	11.9
E29	電気機械器具	8.9	17.7	17.7	22.5	**14.8**	14.1	14.8
E30	情報通信機械器具	2.0	3.4	3.7	6.6	**5.7**	10.8	10.8
E31	輸送用機械器具	3.7	12.3	8.5	10.3	**4.1**	3.1	3.7
E32,20	その他の製造業	18.1	21.7	38.1	25.8	**24.8**	26.4	24.8
I-1	卸売業	5.8	11.9	14.7	7.3	**6.4**	5.2	6.3
I-2	小売業	66.7	61.1	62.1	65.6	**64.4**	65.2	62.8
M75	宿泊業	28.7	41.9	46.0	41.6	**31.3**	35.8	35.7
P83	医療業	17.5	17.0	17.7	21.9	**25.2**	25.9	23.7
R91	職業紹介・派遣業	29.0	22.2	18.1	26.3	**33.2**	25.7	30.7
R92	その他の事業サービス	46.4	44.6	38.7	39.4	**36.5**	40.1	37.3

（単位：%）

令和3年月別										産業
3月	4月	5月	6月	7月	8月	9月	10月	11月	12月	
31.9	31.8	31.4	32.0	31.9	31.5	32.0	31.6	31.8	32.1	TL
7.2	5.9	8.1	6.8	8.1	7.5	7.5	8.1	8.2	6.5	D
16.5	16.1	15.4	15.6	16.7	15.5	15.0	17.8	16.2	16.9	E
3.1	3.2	3.1	2.8	3.2	3.1	3.4	3.4	3.2	3.2	F
7.5	7.3	7.0	7.9	7.8	7.5	7.7	7.4	7.2	6.1	G
12.7	13.4	13.0	12.1	15.6	14.5	13.5	14.2	13.6	13.7	H
35.6	37.7	37.6	38.6	34.8	36.0	37.0	36.0	36.8	36.2	I
14.1	15.3	14.5	15.4	15.4	15.4	14.8	14.8	14.3	15.4	J
26.2	24.7	25.6	25.3	22.4	24.6	24.2	20.9	22.6	21.7	K
12.4	11.4	15.7	12.2	9.1	11.7	10.1	13.7	13.6	11.1	L
80.4	81.6	79.6	79.7	80.3	79.0	79.4	80.2	81.5	81.1	M
57.8	50.6	46.9	54.3	58.4	55.3	59.1	51.9	54.8	54.7	N
37.9	38.0	35.4	37.6	39.8	38.1	40.8	33.2	36.4	39.8	O
41.4	40.1	41.0	40.9	39.6	39.6	40.3	39.8	39.4	40.5	P
19.4	20.5	17.7	20.5	25.3	18.1	19.3	19.1	17.2	22.6	Q
30.4	29.0	29.3	30.2	32.1	30.8	31.3	31.5	30.8	31.7	R
38.7	37.2	37.5	37.9	36.5	35.1	33.7	40.1	31.9	34.0	E09,10
21.7	22.0	19.1	21.2	34.0	33.5	20.5	31.8	33.8	31.3	E11
X	X	X	X	1.0	1.0	1.0	1.0	1.0	2.3	E12
9.8	25.7	20.7	20.1	7.8	11.7	11.0	7.4	11.2	6.8	E13
22.8	17.8	19.2	18.8	25.6	17.2	14.3	14.1	14.6	17.6	E14
14.3	17.0	15.1	16.4	19.0	11.4	19.4	19.5	14.1	16.9	E15
8.1	7.7	7.7	8.2	7.5	7.6	8.4	6.0	6.9	7.1	E16,17
17.6	15.7	15.2	13.9	13.9	12.9	15.2	18.7	15.5	14.8	E18
9.2	14.4	12.3	11.2	7.1	9.2	7.9	8.0	6.7	6.7	E19
39.4	37.3	43.7	37.2	41.4	42.3	7.0	41.1	43.2	45.9	E21
5.8	5.7	5.2	4.6	4.9	6.7	6.3	5.4	5.9	4.8	E22
9.7	9.2	9.0	13.0	9.0	11.0	12.4	12.4	17.6	17.7	E23
22.3	21.2	18.9	18.4	14.4	14.1	14.3	14.1	15.8	16.1	E24
6.4	5.7	3.6	5.9	6.1	4.0	6.3	6.4	6.2	5.9	E25
4.7	4.6	6.4	4.3	5.3	4.1	4.3	12.8	10.7	12.2	E26
5.9	3.5	0.0	7.6	24.2	33.8	24.3	33.1	33.5	28.7	E27
6.2	7.8	6.3	7.1	7.5	4.7	7.0	9.6	9.7	7.0	E28
15.9	15.8	14.1	13.9	22.0	18.1	19.6	21.5	18.0	21.7	E29
15.7	9.2	7.1	10.0	17.5	13.3	13.3	14.1	3.8	13.8	E30
8.0	3.9	4.7	4.1	8.9	8.1	9.2	9.2	8.7	9.0	E31
27.5	29.2	29.3	28.5	30.4	32.0	28.1	34.6	26.1	31.9	E32,20
8.5	7.8	7.4	8.6	8.8	8.6	8.1	8.9	8.6	8.7	I-1
59.2	64.0	64.1	64.5	57.2	59.5	61.6	59.3	61.1	59.9	I-2
37.4	45.4	40.3	34.4	50.7	42.8	43.2	43.8	51.3	53.3	M75
35.0	36.2	35.7	34.0	32.2	34.2	35.3	35.1	34.6	34.8	P83
28.8	27.9	36.2	36.4	36.1	34.2	37.8	33.7	32.7	32.8	R91
36.1	34.1	31.6	32.6	34.7	34.2	33.0	34.7	35.0	36.1	R92
26.7	26.4	26.6	27.2	27.2	26.8	27.7	26.5	26.5	26.9	TL
2.8	1.6	4.0	3.5	3.3	3.2	3.1	3.5	3.3	3.1	D
13.6	13.2	12.7	13.0	14.3	12.8	13.0	14.9	13.1	13.9	E
3.1	3.2	3.1	2.8	2.9	2.8	3.1	3.1	2.9	2.9	F
6.8	6.6	6.4	6.5	7.7	7.2	7.4	6.9	6.8	5.2	G
15.2	16.3	15.9	14.9	15.6	15.0	13.5	14.2	14.9	15.5	H
33.9	37.2	35.7	37.7	35.2	35.5	37.9	33.9	35.2	34.2	I
13.9	16.1	13.6	14.7	16.4	17.1	16.2	15.9	15.3	17.0	J
22.6	21.2	22.6	22.3	19.3	22.5	23.4	21.8	20.6	22.0	K
7.6	5.8	6.5	6.8	7.0	6.8	6.7	8.3	8.0	7.5	L
73.6	75.8	75.7	76.9	77.4	77.3	77.8	78.0	78.6	78.8	M
53.2	47.5	47.9	55.0	55.7	55.5	55.7	52.5	51.7	51.9	N
29.3	26.1	26.7	26.8	28.1	26.5	30.8	21.1	25.3	26.2	O
31.3	28.9	31.6	31.2	29.2	30.9	30.6	29.3	28.2	29.9	P
26.4	25.8	23.6	25.9	34.5	23.3	25.8	26.0	23.4	32.3	Q
32.6	31.3	32.0	32.5	34.3	32.5	33.8	33.5	33.0	33.3	R
44.1	42.3	41.9	42.2	44.3	42.2	40.4	48.6	38.1	40.7	E09,10
16.3	16.2	16.6	14.5	15.5	15.4	15.2	15.6	16.1	13.7	E11
X	X	X	X	1.0	1.0	1.0	1.0	1.0	2.3	E12
2.3	1.5	2.2	1.1	2.3	2.2	1.1	1.1	1.2	1.1	E13
20.7	20.1	20.0	21.2	36.9	20.7	18.5	19.1	19.7	19.7	E14
9.2	10.4	4.6	7.5	11.2	1.5	11.2	11.3	12.4	9.4	E15
5.3	5.1	4.3	5.3	4.7	4.8	5.1	3.0	3.8	3.8	E16,17
9.6	9.4	9.2	9.2	9.0	8.1	8.1	7.4	5.2	7.2	E18
12.7	18.8	15.4	13.5	12.0	15.7	13.5	13.6	11.4	11.4	E19
6.5	1.8	13.6	3.1	9.7	11.5	7.0	12.5	12.6	8.3	E21
4.8	4.8	4.8	4.0	3.7	6.5	5.0	4.0	3.9	3.9	E22
3.2	2.8	2.4	3.6	2.9	2.5	6.5	6.3	9.6	9.7	E23
16.5	16.7	18.1	17.8	17.7	17.0	17.9	14.6	18.1	18.2	E24
4.1	4.2	4.2	5.4	4.4	4.0	4.4	4.2	3.9	4.0	E25
3.7	3.9	3.8	3.9	4.0	2.8	3.6	13.7	13.3	14.5	E26
9.3	3.5	0.0	7.6	7.6	7.6	7.7	7.7	0.0	8.3	E27
4.3	6.6	4.5	4.6	4.6	4.6	4.8	8.5	4.8	0.9	E28
14.2	14.1	11.8	11.5	18.5	15.4	11.3	19.1	13.6	19.4	E29
10.8	3.2	3.3	3.3	10.5	3.2	3.3	3.9	3.8	2.0	E30
3.7	3.7	4.7	4.2	4.3	3.2	5.3	4.6	4.0	4.3	E31
24.1	24.6	24.5	22.0	24.1	33.4	30.5	26.1	19.8	17.7	E32,20
6.4	5.7	5.5	7.2	6.4	6.9	7.1	6.5	7.0	6.2	I-1
61.2	68.5	65.7	67.9	63.8	63.8	68.2	60.8	63.1	61.9	I-2
35.1	31.0	31.6	29.9	30.4	30.6	28.1	27.0	28.4	32.5	M75
24.1	25.6	26.5	25.1	24.4	25.7	26.1	25.5	24.8	25.0	P83
28.7	27.9	37.0	35.9	36.6	34.8	38.5	34.9	33.9	33.3	R91
37.6	35.8	33.3	34.6	37.2	35.5	35.3	36.6	36.7	37.5	R92

第１５－１表　産業大分類・中分類別　月間労働異動率（入職率）

（規模５人以上）

	産業	平成29年平均	平成30年平均	令和元年平均	令和2年平均	**令和3年平均**	1月	2月
TL	調査産業計	2.10	2.13	2.16	1.94	**1.83**	1.14	1.26
D	建設業	1.48	1.55	1.56	1.44	**1.13**	0.90	1.02
E	製造業	1.21	1.29	1.21	0.93	**1.03**	0.77	0.77
F	電気・ガス・熱供給・水道業	0.78	0.79	0.86	0.39	**0.71**	0.05	0.48
G	情報通信業	1.70	1.21	1.56	1.53	**1.49**	0.61	0.77
H	運輸業，郵便業	1.13	1.97	2.06	2.05	**1.51**	1.26	1.15
I	卸売業，小売業	1.93	1.75	1.78	1.64	**1.71**	1.00	1.38
J	金融業，保険業	1.67	2.03	2.10	1.89	**2.08**	1.69	0.78
K	不動産業，物品賃貸業	2.00	2.40	1.92	1.69	**1.50**	0.86	0.69
L	学術研究，専門・技術サービス業	1.37	1.40	1.46	1.59	**1.15**	0.87	0.26
M	宿泊業，飲食サービス業	4.38	4.48	4.51	3.68	**3.49**	2.02	2.22
N	生活関連サービス業，娯楽業	3.66	3.01	2.97	2.15	**2.30**	0.80	1.79
O	教育，学習支援業	2.84	2.59	2.41	2.46	**2.23**	0.58	0.77
P	医療，福祉	1.98	2.31	2.19	1.97	**1.66**	1.17	1.23
Q	複合サービス事業	2.25	2.22	2.19	1.59	**0.94**	0.49	0.26
R	その他のサービス業	2.76	2.45	2.89	2.82	**2.84**	2.02	2.21
E09,10	食料品・たばこ	2.02	1.99	1.93	1.61	**1.36**	1.47	0.97
E11	繊維工業	1.06	0.96	2.21	0.93	**1.63**	1.42	0.82
E12	木材・木製品	0.82	0.89	1.44	1.54	**0.56**	X	X
E13	家具・装備品	1.35	1.50	0.88	0.64	**0.23**	0.22	0.84
E14	パルプ・紙	0.72	1.59	1.45	1.39	**0.67**	1.13	0.15
E15	印刷・同関連業	0.76	0.93	1.05	0.95	**0.99**	0.80	1.84
E16,17	化学、石油・石炭	1.26	1.43	1.08	1.30	**1.29**	0.50	0.43
E18	プラスチック製品	1.09	0.98	1.03	0.73	**0.96**	0.81	0.78
E19	ゴム製品	0.84	1.31	1.00	0.50	**0.73**	0.33	1.20
E21	窯業・土石製品	0.89	1.27	0.76	1.10	**1.71**	0.00	1.64
E22	鉄鋼業	1.97	0.95	1.02	0.69	**0.93**	0.58	0.93
E23	非鉄金属製造業	1.29	0.96	0.99	0.81	**0.83**	0.91	0.25
E24	金属製品製造業	1.10	1.29	1.26	0.87	**0.92**	0.54	0.48
E25	はん用機械器具	1.21	1.52	1.08	0.78	**0.96**	0.75	0.87
E26	生産用機械器具	1.16	1.06	0.84	0.70	**0.94**	1.00	0.74
E27	業務用機械器具	0.93	1.73	1.10	0.69	**1.20**	0.00	0.00
E28	電子・デバイス	1.21	1.23	1.01	0.74	**1.02**	0.76	0.90
E29	電気機械器具	1.00	1.11	0.86	0.55	**1.03**	0.50	0.70
E30	情報通信機械器具	0.71	0.99	0.81	0.33	**0.59**	0.11	0.54
E31	輸送用機械器具	0.89	0.97	0.91	0.78	**0.71**	0.85	0.53
E32,20	その他の製造業	1.31	1.36	1.57	0.61	**0.75**	0.09	0.92
I-1	卸売業	1.33	1.12	1.13	1.01	**1.08**	0.72	0.64
I-2	小売業	2.46	2.28	2.33	2.19	**2.27**	1.25	2.04
M75	宿泊業	1.99	2.53	3.74	2.80	**2.20**	1.02	1.34
P83	医療業	1.80	1.72	1.81	1.99	**1.58**	1.06	1.03
R91	職業紹介・派遣業	3.39	4.34	4.74	4.27	**5.98**	4.20	4.56
R92	その他の事業サービス	2.91	1.92	2.46	2.54	**1.64**	1.21	1.46
	（規模30人以上）							
TL	調査産業計	1.87	1.97	2.01	1.83	**1.66**	1.02	1.02
D	建設業	1.15	1.69	1.62	1.50	**1.02**	0.70	0.53
E	製造業	1.15	1.28	1.14	0.93	**0.93**	0.67	0.70
F	電気・ガス・熱供給・水道業	0.74	0.86	0.70	0.44	**0.73**	0.05	0.48
G	情報通信業	1.67	1.25	1.67	1.54	**1.49**	0.75	0.77
H	運輸業，郵便業	1.10	2.03	2.45	2.37	**1.62**	1.14	1.00
I	卸売業，小売業	1.66	1.42	1.32	1.39	**1.37**	0.76	0.91
J	金融業，保険業	1.36	1.72	1.53	1.31	**1.80**	1.60	0.84
K	不動産業，物品賃貸業	1.47	1.64	1.98	1.28	**1.29**	0.64	1.14
L	学術研究，専門・技術サービス業	1.45	1.48	1.53	1.37	**1.00**	0.86	0.28
M	宿泊業，飲食サービス業	4.11	3.92	3.79	2.81	**2.57**	1.15	1.36
N	生活関連サービス業，娯楽業	3.40	2.51	2.72	1.91	**1.87**	0.69	0.85
O	教育，学習支援業	2.71	2.26	2.17	2.21	**1.93**	0.65	0.48
P	医療，福祉	1.88	2.19	2.08	1.86	**1.43**	0.84	0.82
Q	複合サービス事業	2.39	2.06	2.38	1.61	**0.81**	0.43	0.42
R	その他のサービス業	2.74	2.76	3.22	3.10	**3.19**	2.35	2.45
E09,10	食料品・たばこ	1.97	2.03	1.93	1.46	**1.53**	1.21	1.23
E11	繊維工業	0.89	0.90	1.18	1.22	**0.81**	1.52	0.38
E12	木材・木製品	1.67	0.82	0.60	0.50	**0.56**	X	X
E13	家具・装備品	1.34	1.54	0.33	0.74	**0.34**	0.33	1.29
E14	パルプ・紙	0.78	0.91	0.86	0.82	**1.06**	0.87	0.29
E15	印刷・同関連業	0.63	0.96	0.78	0.58	**0.91**	0.50	2.38
E16,17	化学、石油・石炭	1.33	1.51	1.12	1.19	**1.00**	0.59	0.26
E18	プラスチック製品	0.73	1.00	1.24	1.14	**0.83**	0.45	0.85
E19	ゴム製品	0.75	1.02	0.99	0.73	**0.86**	0.57	1.09
E21	窯業・土石製品	1.04	1.13	1.09	0.59	**0.58**	0.00	0.45
E22	鉄鋼業	0.66	0.84	0.83	0.86	**0.75**	0.42	0.34
E23	非鉄金属製造業	1.46	1.26	1.21	0.89	**0.72**	0.54	0.31
E24	金属製品製造業	0.96	1.19	1.08	0.78	**0.80**	0.38	0.41
E25	はん用機械器具	1.07	1.50	0.96	0.63	**0.72**	0.29	0.51
E26	生産用機械器具	1.30	1.17	1.12	0.78	**1.09**	1.63	0.47
E27	業務用機械器具	1.30	1.39	1.16	1.25	**0.17**	0.00	0.00
E28	電子・デバイス	0.92	1.22	1.02	0.84	**0.85**	0.16	0.36
E29	電気機械器具	0.87	0.89	0.72	0.69	**0.84**	0.67	0.95
E30	情報通信機械器具	0.59	1.04	0.81	0.37	**0.53**	0.12	0.14
E31	輸送用機械器具	0.89	0.99	0.97	0.77	**0.71**	0.33	0.66
E32,20	その他の製造業	0.78	1.04	1.98	0.96	**1.01**	0.26	0.45
I-1	卸売業	1.05	1.10	1.15	1.02	**1.04**	0.71	0.40
I-2	小売業	2.29	1.73	1.50	1.78	**1.69**	0.80	1.43
M75	宿泊業	1.95	1.92	3.88	2.55	**0.93**	0.55	0.16
P83	医療業	1.74	1.73	1.75	1.77	**1.47**	0.97	0.70
R91	職業紹介・派遣業	3.51	4.32	4.71	4.47	**6.32**	4.53	4.81
R92	その他の事業サービス	2.69	2.18	2.72	2.65	**1.61**	1.21	1.34

（単位：%）

令和3年月別										産業
3月	4月	5月	6月	7月	8月	9月	10月	11月	12月	
1.64	4.96	2.09	1.60	1.79	1.31	1.49	1.84	1.43	1.42	TL
1.44	3.84	1.64	0.75	1.09	0.87	0.88	0.46	0.52	0.19	D
1.03	3.04	0.78	0.69	0.89	0.66	0.68	1.30	0.72	1.04	E
0.14	4.59	0.47	1.12	0.13	0.87	0.15	0.29	0.06	0.22	F
1.07	6.17	1.47	1.73	1.59	0.97	0.80	1.24	0.62	0.83	G
1.71	3.16	1.20	1.47	1.59	2.20	0.86	0.84	1.55	1.11	H
1.34	4.26	1.97	1.82	1.41	1.40	1.49	1.65	1.51	1.33	I
1.37	9.35	4.22	0.81	1.75	0.88	0.53	2.33	0.55	0.70	J
1.25	5.61	1.74	1.21	1.39	0.77	0.95	0.94	1.36	1.23	K
0.28	5.12	1.48	0.94	0.55	1.53	1.04	0.83	0.41	0.43	L
3.16	4.23	2.71	3.56	4.64	2.78	4.53	4.86	3.52	3.70	M
2.31	3.10	2.17	1.98	4.96	0.91	2.47	2.43	2.04	2.64	N
2.17	13.30	1.63	0.90	0.88	0.54	1.44	2.43	0.93	1.16	O
1.43	5.56	1.87	1.41	1.58	1.18	1.04	1.33	1.12	0.98	P
0.27	8.42	0.25	0.42	0.05	0.07	0.07	0.87	0.13	0.03	Q
2.70	3.91	5.25	2.64	2.93	1.80	2.41	2.98	2.65	2.55	R
1.66	4.14	1.17	1.11	1.05	1.40	0.50	1.14	0.54	1.18	E09,10
0.17	1.76	1.45	0.38	4.76	1.61	1.61	0.44	3.15	1.98	E11
X	X	X	X	0.00	1.78	2.25	0.48	0.48	0.00	E12
0.77	0.15	0.18	0.00	0.01	0.34	0.01	0.04	0.00	0.14	E13
1.19	0.48	0.54	0.75	0.55	0.10	0.69	0.62	1.08	0.73	E14
1.84	2.74	0.78	0.28	1.01	0.36	0.37	0.88	0.46	0.53	E15
1.63	6.08	1.67	1.22	0.58	0.30	0.67	0.82	0.60	0.96	E16,17
1.02	3.30	0.36	0.08	0.30	0.68	0.75	0.61	1.46	1.33	E18
1.14	1.63	0.79	0.23	0.77	1.05	0.81	0.17	0.66	0.01	E19
0.24	2.74	0.16	0.00	0.23	0.90	0.88	4.65	0.00	9.13	E21
0.32	4.82	0.26	0.96	0.29	0.55	1.13	0.57	0.36	0.37	E22
1.42	2.60	0.67	0.99	1.12	0.14	0.40	0.28	0.84	0.31	E23
1.17	1.79	0.73	0.94	0.76	0.71	0.42	1.99	0.39	1.11	E24
0.81	4.12	0.48	0.69	0.68	0.60	0.27	0.84	0.61	0.75	E25
0.81	2.20	0.63	0.58	0.44	1.11	1.16	1.55	0.48	0.55	E26
0.16	0.22	0.00	0.00	0.00	0.21	0.00	13.08	0.00	0.72	E27
0.59	1.84	1.14	0.96	0.93	0.03	0.16	0.17	2.65	2.05	E28
0.66	3.88	0.10	0.59	1.62	0.24	1.56	1.30	0.25	0.90	E29
0.29	1.26	1.17	1.30	0.27	0.11	0.23	0.61	1.08	0.14	E30
0.44	1.84	0.89	0.14	0.59	0.23	0.57	1.10	0.71	0.60	E31
1.03	1.28	0.40	0.37	0.55	0.60	0.49	2.03	0.12	1.06	E32,20
0.52	4.54	0.93	0.80	0.93	0.54	0.50	1.03	1.00	0.80	I-1
2.06	4.02	2.88	2.72	1.82	2.14	2.34	2.18	1.95	1.78	I-2
1.27	1.81	0.85	0.26	6.27	0.55	1.07	2.59	5.11	4.30	M75
1.22	6.20	1.87	1.06	1.58	0.89	1.08	1.13	0.90	0.99	P83
5.07	5.87	13.51	5.78	5.79	3.52	5.09	6.57	5.95	5.85	R91
2.14	2.91	1.92	1.49	2.06	1.08	1.33	1.57	1.24	1.21	R92
1.42	5.19	2.07	1.46	1.47	1.19	1.26	1.52	1.16	1.18	TL
0.66	6.02	1.52	0.27	0.50	0.33	0.48	0.56	0.49	0.21	D
0.86	3.39	0.95	0.65	0.62	0.64	0.63	0.77	0.52	0.72	E
0.14	4.59	0.47	1.12	0.15	0.98	0.17	0.33	0.06	0.25	F
1.15	5.52	1.39	2.03	1.62	0.92	0.84	1.26	0.71	0.97	G
1.84	4.06	1.48	1.50	1.98	1.93	0.85	0.97	1.34	1.29	H
1.16	3.59	1.40	1.73	1.27	1.20	1.14	1.47	0.85	0.93	I
0.37	6.83	5.59	0.76	1.44	0.52	0.59	1.99	0.58	0.51	J
0.61	5.22	1.34	0.80	1.31	0.52	0.74	1.02	1.17	0.95	K
0.47	4.86	1.82	1.04	0.65	0.30	0.37	0.44	0.48	0.41	L
3.22	4.96	1.51	3.18	2.28	1.96	3.87	2.91	1.88	2.51	M
3.19	2.60	2.08	0.99	2.57	1.23	2.61	2.03	2.03	1.55	N
1.06	13.38	1.18	0.69	0.60	0.81	1.30	1.76	0.74	0.48	O
1.10	6.75	1.46	1.04	1.06	1.14	0.65	0.87	0.78	0.68	P
0.44	6.53	0.42	0.70	0.08	0.11	0.11	0.26	0.21	0.05	Q
2.68	4.02	6.08	2.79	3.39	2.16	2.69	3.44	3.15	3.07	R
2.10	5.23	1.47	1.19	0.67	1.49	0.64	1.45	0.68	1.01	E09,10
0.33	2.51	0.67	0.73	0.40	0.33	0.41	0.90	0.96	0.54	E11
X	X	X	X	0.00	1.78	2.25	0.48	0.48	0.00	E12
1.15	0.25	0.27	0.00	0.01	0.51	0.01	0.06	0.00	0.21	E13
1.10	0.91	1.03	1.44	1.05	0.18	1.31	1.15	2.03	1.35	E14
0.83	4.14	0.21	0.00	0.43	0.34	0.44	0.29	0.82	0.54	E15
0.54	5.44	1.64	0.83	0.40	0.22	0.61	0.66	0.07	0.76	E16,17
0.54	2.62	0.65	0.15	0.55	1.26	0.31	1.14	0.19	1.24	E18
0.73	2.80	0.41	0.39	1.30	0.14	1.39	0.29	1.13	0.02	E19
0.45	2.47	0.29	0.00	0.42	1.64	0.88	0.26	0.00	0.09	E21
0.49	3.06	0.41	0.53	0.18	0.87	0.62	0.90	0.56	0.58	E22
1.27	2.74	0.82	0.41	0.91	0.17	0.49	0.34	0.17	0.43	E23
0.33	2.16	1.16	0.71	1.10	0.39	0.92	0.74	0.36	0.92	E24
0.18	4.25	0.66	0.45	0.57	0.44	0.11	0.40	0.40	0.43	E25
1.30	2.31	1.01	0.92	0.48	1.11	1.51	0.97	0.76	0.64	E26
0.25	0.22	0.00	0.00	0.00	0.35	0.00	0.00	0.00	1.23	E27
0.84	2.62	1.62	0.26	0.56	0.04	0.24	0.24	1.47	1.73	E28
0.89	3.42	0.13	0.79	1.11	0.33	0.43	0.70	0.33	0.36	E29
0.33	1.46	0.95	0.70	0.32	0.13	0.28	0.73	1.08	0.17	E30
0.55	2.31	1.12	0.17	0.56	0.28	0.71	0.63	0.57	0.57	E31
1.36	1.67	1.15	1.06	1.56	1.67	1.36	0.73	0.29	0.51	E32,20
0.67	4.16	0.99	1.15	1.21	0.56	0.53	0.99	0.47	0.68	I-1
1.63	3.03	1.81	2.30	1.33	1.83	1.74	1.95	1.23	1.18	I-2
0.68	3.11	0.34	0.45	0.85	0.99	0.57	1.19	0.88	1.40	M75
0.88	7.47	1.68	0.91	1.28	0.89	0.62	1.05	0.62	0.54	P83
5.35	6.06	14.62	5.57	6.33	3.65	5.29	6.79	6.39	6.42	R91
1.47	2.67	1.77	1.40	2.03	1.29	1.47	1.89	1.48	1.29	R92

第１５－２表　産業大分類・中分類別　月間労働異動率（離職率）

（規模５人以上）

	産業	平成29年平均	平成30年平均	令和元年平均	令和2年平均	**令和3年平均**	1月	2月
TL	調査産業計	1.97	1.98	2.09	1.95	**1.82**	1.47	1.45
D	建設業	0.94	1.16	1.30	1.40	**1.00**	1.52	0.63
E	製造業	1.14	1.09	1.11	1.00	**1.04**	0.85	0.81
F	電気・ガス・熱供給・水道業	0.70	0.80	0.83	0.80	**0.65**	0.41	0.27
G	情報通信業	1.51	1.32	1.26	1.18	**1.54**	1.03	1.13
H	運輸業，郵便業	1.25	1.79	2.12	1.99	**1.60**	1.16	1.00
I	卸売業，小売業	1.82	1.77	1.79	1.67	**1.59**	1.31	1.23
J	金融業，保険業	1.63	1.98	2.20	2.22	**2.19**	1.97	1.23
K	不動産業，物品賃貸業	1.74	2.07	1.73	1.42	**1.40**	0.71	1.07
L	学術研究，専門・技術サービス業	1.56	1.43	1.31	1.57	**1.11**	1.23	0.62
M	宿泊業，飲食サービス業	4.39	4.05	4.66	3.90	**3.80**	3.48	3.60
N	生活関連サービス業，娯楽業	3.22	3.30	2.65	2.13	**2.31**	2.25	1.68
O	教育，学習支援業	2.48	2.18	2.52	2.41	**2.14**	0.53	0.88
P	医療，福祉	1.98	1.99	2.05	1.89	**1.60**	1.25	1.60
Q	複合サービス事業	1.82	1.85	1.97	1.64	**1.36**	0.92	0.58
R	その他のサービス業	2.38	2.42	2.64	2.84	**2.81**	2.25	2.49
E09,10	食料品・たばこ	2.10	2.07	1.80	1.23	**1.63**	1.42	0.82
E11	繊維工業	1.12	0.69	1.47	1.24	**1.29**	0.56	0.25
E12	木材・木製品	0.60	0.59	1.21	1.98	**0.56**	X	X
E13	家具・装備品	1.25	0.98	0.72	0.74	**0.79**	0.09	3.24
E14	パルプ・紙	0.77	1.15	1.49	1.34	**0.84**	0.55	1.10
E15	印刷・同関連業	0.80	0.84	1.05	1.04	**0.69**	1.08	0.67
E16,17	化学、石油・石炭	1.12	1.10	1.01	1.35	**0.93**	0.60	0.67
E18	プラスチック製品	0.84	0.69	0.65	0.74	**1.04**	1.67	0.67
E19	ゴム製品	0.80	0.91	1.14	0.72	**0.34**	0.33	0.19
E21	窯業・土石製品	0.84	0.92	1.58	0.48	**1.00**	0.59	0.00
E22	鉄鋼業	1.39	1.05	0.69	0.92	**0.81**	0.48	1.54
E23	非鉄金属製造業	0.87	0.75	0.75	1.30	**1.16**	0.95	0.90
E24	金属製品製造業	0.95	1.20	1.34	0.96	**0.94**	1.05	0.68
E25	はん用機械器具	0.84	1.31	0.84	0.71	**0.82**	0.32	0.82
E26	生産用機械器具	1.08	0.76	0.99	0.97	**0.82**	0.66	0.85
E27	業務用機械器具	1.23	1.16	0.91	0.34	**1.72**	0.00	0.98
E28	電子・デバイス	1.10	1.02	0.93	1.20	**0.74**	1.02	1.34
E29	電気機械器具	1.04	0.93	1.05	0.96	**1.05**	0.40	0.15
E30	情報通信機械器具	1.48	0.81	0.59	0.93	**2.99**	0.73	1.04
E31	輸送用機械器具	0.67	0.66	0.65	0.68	**0.90**	1.53	0.61
E32,20	その他の製造業	1.35	0.96	1.42	0.91	**1.14**	0.23	2.10
I-1	卸売業	1.20	1.09	1.08	0.92	**1.03**	0.81	0.56
I-2	小売業	2.37	2.34	2.40	2.32	**2.08**	1.74	1.83
M75	宿泊業	2.04	2.55	3.57	3.09	**2.73**	3.98	1.70
P83	医療業	1.97	1.59	1.67	1.90	**1.51**	1.18	1.82
R91	職業紹介・派遣業	3.15	3.75	4.10	4.36	**5.51**	4.43	5.89
R92	その他の事業サービス	2.49	2.15	2.37	2.55	**1.78**	1.44	1.31
	（規模30人以上）							
TL	調査産業計	1.84	1.88	1.95	1.84	**1.74**	1.42	1.30
D	建設業	0.79	1.22	1.49	1.26	**1.13**	1.51	0.57
E	製造業	1.14	1.10	1.11	0.99	**1.04**	0.83	0.64
F	電気・ガス・熱供給・水道業	0.81	0.76	0.67	0.90	**0.67**	0.41	0.27
G	情報通信業	1.56	1.41	1.32	1.19	**1.64**	0.95	1.21
H	運輸業，郵便業	1.33	1.92	2.36	2.33	**1.84**	1.39	1.19
I	卸売業，小売業	1.70	1.53	1.50	1.46	**1.46**	1.03	0.96
J	金融業，保険業	1.45	1.55	1.76	1.59	**2.05**	1.83	0.92
K	不動産業，物品賃貸業	1.26	1.49	1.28	1.28	**1.06**	0.77	0.64
L	学術研究，専門・技術サービス業	1.48	1.55	1.66	1.23	**1.07**	0.97	0.40
M	宿泊業，飲食サービス業	4.04	3.99	3.50	2.99	**2.83**	3.48	3.19
N	生活関連サービス業，娯楽業	3.06	2.85	2.57	2.06	**1.76**	3.32	1.81
O	教育，学習支援業	2.58	1.91	2.27	2.27	**1.84**	0.45	0.99
P	医療，福祉	1.92	1.92	2.08	1.86	**1.43**	0.98	1.04
Q	複合サービス事業	2.17	2.01	2.14	1.76	**1.25**	0.68	0.94
R	その他のサービス業	2.45	2.75	2.88	3.03	**3.16**	2.70	2.85
E09,10	食料品・たばこ	2.10	2.09	1.95	1.28	**1.91**	1.63	1.03
E11	繊維工業	1.23	0.74	0.96	0.77	**0.88**	1.07	0.49
E12	木材・木製品	1.40	0.72	0.41	0.41	**0.56**	X	X
E13	家具・装備品	1.28	0.94	0.56	0.75	**0.84**	0.14	1.14
E14	パルプ・紙	0.61	0.71	0.89	0.90	**1.00**	1.05	0.48
E15	印刷・同関連業	0.69	0.52	0.91	1.36	**0.69**	0.56	0.47
E16,17	化学、石油・石炭	1.16	1.14	1.11	1.20	**0.82**	0.56	0.36
E18	プラスチック製品	0.68	0.77	1.06	1.15	**0.98**	0.98	0.43
E19	ゴム製品	0.67	0.83	0.92	0.99	**0.48**	0.57	0.33
E21	窯業・土石製品	1.00	1.10	1.07	0.68	**0.69**	1.07	0.00
E22	鉄鋼業	0.69	0.79	0.66	0.61	**0.93**	0.72	1.26
E23	非鉄金属製造業	0.99	0.98	0.91	0.83	**1.25**	1.16	1.11
E24	金属製品製造業	0.90	0.92	1.08	0.98	**0.81**	0.62	0.78
E25	はん用機械器具	0.98	1.37	0.75	0.60	**0.77**	0.44	0.42
E26	生産用機械器具	1.17	0.99	1.29	1.00	**0.68**	0.58	0.58
E27	業務用機械器具	1.57	1.35	0.71	0.38	**1.17**	0.00	0.98
E28	電子・デバイス	1.23	0.98	1.05	1.43	**0.73**	1.44	0.80
E29	電気機械器具	0.85	0.82	1.06	0.85	**0.84**	0.53	0.20
E30	情報通信機械器具	1.51	0.85	0.59	1.07	**3.20**	0.37	0.71
E31	輸送用機械器具	0.57	0.79	0.76	0.66	**0.90**	1.19	0.54
E32,20	その他の製造業	0.74	0.78	1.88	1.54	**0.94**	0.66	1.24
I-1	卸売業	1.17	1.12	1.17	1.08	**1.15**	0.71	0.64
I-2	小売業	2.26	1.92	1.81	1.84	**1.78**	1.35	1.28
M75	宿泊業	2.28	1.99	4.05	3.26	**2.32**	1.79	1.64
P83	医療業	1.91	1.59	1.68	1.85	**1.40**	1.24	1.18
R91	職業紹介・派遣業	2.99	3.77	4.16	4.46	**5.88**	4.84	6.07
R92	その他の事業サービス	2.50	2.47	2.50	2.55	**1.78**	1.70	1.37

（単位：%）

令和3年月別										産業
3月	4月	5月	6月	7月	8月	9月	10月	11月	12月	
1.81	3.94	2.16	1.65	1.37	1.66	1.64	1.84	1.31	1.55	TL
0.86	2.54	0.86	0.94	0.84	0.87	0.64	1.21	0.39	0.72	D
0.91	1.70	1.12	0.83	1.10	1.13	0.91	1.05	1.13	0.96	E
0.53	3.96	0.17	0.17	0.65	0.23	0.39	0.42	0.29	0.29	F
1.18	4.57	1.72	1.07	1.72	1.73	0.93	1.51	0.86	1.08	G
2.18	3.15	1.55	1.76	0.91	1.90	1.97	0.90	1.26	1.47	H
1.55	2.97	1.93	1.49	1.29	1.25	1.37	1.85	1.41	1.47	I
2.53	6.58	3.63	1.50	2.84	0.60	1.28	2.54	0.95	0.66	J
1.19	3.43	1.94	1.44	1.41	1.21	1.13	1.63	0.69	0.99	K
0.94	3.66	0.70	1.25	1.42	0.30	1.19	0.79	0.59	0.59	L
3.74	4.99	6.07	3.79	1.71	3.64	3.83	4.76	2.45	3.50	M
1.13	5.86	1.41	1.58	2.93	2.31	3.15	0.88	1.19	3.38	N
3.11	11.80	2.01	1.01	0.42	1.00	1.71	1.48	0.79	0.89	O
1.86	3.36	2.06	1.72	1.35	1.54	1.21	1.45	0.85	0.98	P
2.23	6.91	0.83	0.55	0.23	1.02	0.71	1.74	0.15	0.50	Q
2.19	4.01	3.00	2.72	1.97	3.27	2.82	3.02	2.74	3.22	R
1.75	3.18	1.89	0.97	1.79	1.41	1.11	1.34	1.48	2.34	E09,10
0.58	0.56	2.86	0.96	2.68	0.42	0.97	1.64	0.23	3.76	E11
X	X	X	X	0.00	0.50	0.88	0.48	0.00	0.77	E12
0.54	0.86	0.62	0.50	0.22	0.10	0.07	2.93	0.28	0.04	E13
1.06	0.27	0.39	0.36	0.47	1.57	1.18	0.86	1.55	0.70	E14
0.72	0.33	0.28	0.30	1.01	0.67	1.04	0.79	0.81	0.60	E15
0.62	2.21	0.46	1.16	1.37	1.22	0.60	1.21	0.54	0.44	E16,17
1.37	3.51	0.46	1.03	0.53	0.31	0.20	0.89	0.14	1.66	E18
0.52	0.90	0.16	0.09	0.42	0.12	0.32	0.41	0.37	0.23	E19
1.69	0.10	0.16	1.60	0.46	0.74	0.88	0.49	4.79	0.49	E21
0.50	1.52	0.45	0.22	0.85	1.15	0.54	0.48	0.88	1.06	E22
0.96	1.90	1.57	1.66	0.69	1.84	0.68	0.76	1.50	0.50	E23
1.00	1.75	1.36	0.66	1.43	0.45	0.41	0.96	0.78	0.76	E24
0.66	0.75	1.27	1.55	0.64	0.95	0.71	1.00	0.76	0.43	E25
0.50	0.86	1.21	0.63	0.98	0.50	0.42	0.79	1.79	0.59	E26
0.50	0.87	9.35	0.00	0.11	0.00	0.85	0.00	8.00	0.00	E27
0.54	1.14	0.64	0.10	1.12	0.89	1.72	0.14	0.24	0.03	E28
0.75	3.14	0.50	0.66	0.48	1.06	3.14	1.91	0.31	0.04	E29
0.29	0.93	1.10	0.70	2.53	20.94	0.29	3.60	3.18	0.58	E30
0.61	1.54	0.81	0.78	0.61	0.50	1.52	0.61	0.86	0.77	E31
1.98	0.37	0.73	1.05	1.18	1.01	1.50	0.05	3.30	0.23	E32,20
0.98	3.00	1.09	1.20	0.95	0.71	0.60	0.70	0.98	0.77	I-1
2.04	2.95	2.66	1.74	1.58	1.71	2.02	2.84	1.79	2.07	I-2
3.23	2.43	5.97	2.47	0.67	3.02	1.55	3.36	2.74	1.65	M75
1.76	3.04	2.27	1.31	1.01	1.20	1.44	1.26	0.76	1.02	P83
4.32	5.85	5.73	5.62	3.40	7.40	5.98	5.05	5.78	6.66	R91
1.29	3.69	2.23	1.68	1.47	1.49	1.42	1.82	1.54	1.99	R92
1.78	3.99	1.98	1.51	1.36	1.67	1.49	1.67	1.27	1.41	TL
1.25	3.49	0.90	0.66	0.97	0.75	0.40	1.49	0.50	1.01	D
1.01	1.76	1.11	0.84	1.06	1.36	0.84	1.21	0.87	0.91	E
0.53	3.96	0.17	0.17	0.73	0.26	0.44	0.47	0.32	0.32	F
1.31	4.77	1.91	1.34	2.00	1.83	1.06	1.63	0.77	0.92	G
2.65	3.86	1.78	2.21	1.22	1.90	1.95	1.20	1.49	1.21	H
1.64	3.28	1.92	1.26	1.30	1.21	1.40	1.35	1.22	1.00	I
1.14	6.17	4.93	1.26	2.27	0.67	1.54	1.96	1.03	0.91	J
0.98	3.28	1.12	0.90	0.80	1.05	0.65	0.99	0.77	0.81	K
0.78	4.90	0.59	0.69	1.03	0.40	0.81	1.13	0.68	0.51	L
1.83	3.19	4.23	3.75	2.28	1.95	1.96	2.64	2.37	3.06	M
1.18	3.39	2.95	0.83	1.48	0.95	1.08	1.35	0.89	1.91	N
3.61	10.40	0.79	0.20	0.26	1.13	1.31	2.20	0.40	0.34	O
1.65	3.81	1.81	1.29	1.00	1.45	1.27	1.22	0.78	0.81	P
2.28	6.82	0.44	0.91	0.38	0.57	0.32	0.55	0.24	0.82	Q
2.48	4.14	3.24	3.03	2.33	3.97	3.22	3.09	3.04	3.84	R
2.22	3.82	2.10	1.22	2.26	1.79	1.41	1.53	1.46	2.49	E09,10
0.59	1.08	0.89	0.57	0.72	0.82	1.91	1.28	0.46	0.69	E11
X	X	X	X	0.00	0.50	0.88	0.48	0.00	0.77	E12
0.81	1.43	0.94	0.76	0.34	0.15	0.10	3.80	0.43	0.07	E13
2.02	0.51	0.74	0.69	0.90	1.22	0.45	1.61	1.08	1.28	E14
0.83	0.59	0.07	0.05	1.16	1.21	1.09	0.62	0.62	1.06	E15
0.73	2.22	0.37	0.51	0.98	1.03	0.71	1.17	0.65	0.53	E16,17
0.68	1.64	0.86	1.38	0.98	0.58	0.37	1.69	0.27	1.88	E18
0.89	0.33	0.28	0.16	0.71	0.20	0.55	0.70	0.63	0.38	E19
0.58	0.18	0.29	0.44	0.84	1.35	0.88	0.88	0.89	0.90	E21
0.75	2.32	0.70	0.34	1.07	0.96	0.52	0.75	0.95	0.77	E22
1.18	1.70	1.93	1.33	0.86	1.19	0.84	0.94	2.09	0.70	E23
0.92	1.00	1.21	0.28	1.26	0.65	0.76	0.76	0.72	0.80	E24
0.58	0.72	0.65	2.12	0.52	0.92	0.73	0.91	0.60	0.60	E25
0.80	0.84	0.95	0.53	0.89	0.17	0.34	1.24	1.15	0.14	E26
0.79	0.87	9.35	0.00	0.18	0.00	1.38	0.00	0.53	0.00	E27
0.77	1.62	0.90	0.13	1.61	0.36	0.50	0.20	0.34	0.05	E28
1.01	2.35	0.67	0.89	0.64	0.59	0.88	1.79	0.42	0.05	E29
0.33	1.08	1.28	0.81	1.05	24.17	0.35	4.33	3.18	0.72	E30
0.76	1.92	1.01	0.98	0.41	0.63	0.88	0.57	1.07	0.78	E31
1.06	1.07	0.60	1.59	0.90	0.66	1.34	0.13	1.40	0.62	E32,20
1.03	3.91	1.47	0.85	1.07	0.79	0.90	0.99	0.84	0.56	I-1
2.24	2.67	2.37	1.67	1.54	1.62	1.90	1.71	1.60	1.44	I-2
2.98	4.18	5.85	0.97	1.14	2.13	1.43	2.57	1.15	2.05	M75
1.84	3.69	2.40	0.68	0.71	0.93	1.56	1.08	0.64	0.79	P83
4.72	6.04	6.26	5.82	3.72	8.07	6.43	5.16	6.20	7.19	R91
1.28	3.33	1.80	1.59	1.75	1.78	1.54	1.63	1.40	2.21	R92

第１６表　産業大分類別　常用労働者１人平均夏季賞与の支給状況

（規模30人以上）

産業		支給額（円）				
		平成29年平均	平成30年平均	令和元年平均	令和2年平均	**令和3年平均**
TL	調査産業計	452,903	453,829	460,521	449,744	**459,891**
D	建設業	1,128,768	985,105	975,867	1,054,287	**865,804**
E	製造業	530,809	581,127	586,194	510,195	**537,543**
F	電気・ガス・熱供給・水道業	981,028	1,070,923	1,030,694	1,079,977	**1,446,818**
G	情報通信業	762,600	853,265	654,526	630,522	**665,403**
H	運輸業，郵便業	331,680	369,339	436,433	403,390	**409,837**
I	卸売業，小売業	407,528	392,777	420,648	408,143	**473,256**
J	金融業，保険業	802,948	618,528	581,231	615,138	**655,304**
K	不動産業，物品賃貸業	584,474	586,400	520,042	522,516	**451,638**
L	学術研究，専門・技術サービス業	752,807	661,491	879,912	809,219	**779,635**
M	宿泊業，飲食サービス業	101,732	142,312	118,010	83,706	**29,865**
N	生活関連サービス業，娯楽業	133,630	271,719	194,681	118,500	**142,265**
O	教育，学習支援業	620,458	604,754	614,015	593,667	**656,749**
P	医療，福祉	254,932	269,462	296,522	295,727	**293,746**
Q	複合サービス事業	537,886	488,411	431,097	448,167	**499,627**
R	その他のサービス業	222,110	223,583	187,935	210,240	**219,473**

第１７表　産業大分類別　常用労働者１人平均年末賞与の支給状況

（規模30人以上）

産業		支給額（円）				
		平成29年平均	平成30年平均	令和元年平均	令和2年平均	**令和3年平均**
TL	調査産業計	465,021	455,751	452,240	451,557	**456,874**
D	建設業	880,898	786,996	818,731	823,354	**840,569**
E	製造業	570,925	604,126	577,802	531,319	**540,070**
F	電気・ガス・熱供給・水道業	965,237	1,136,525	1,122,318	1,150,487	**1,061,256**
G	情報通信業	727,703	783,416	626,960	634,363	**600,687**
H	運輸業，郵便業	384,842	432,218	467,351	436,095	**468,299**
I	卸売業，小売業	412,773	408,656	413,452	428,952	**469,171**
J	金融業，保険業	799,351	553,893	551,785	624,838	**604,183**
K	不動産業，物品賃貸業	614,807	646,898	516,818	468,628	**502,756**
L	学術研究，専門・技術サービス業	719,464	612,955	829,750	833,331	**873,253**
M	宿泊業，飲食サービス業	100,385	112,907	106,413	45,388	**27,776**
N	生活関連サービス業，娯楽業	157,839	239,747	221,528	129,949	**137,051**
O	教育，学習支援業	705,732	646,049	631,146	681,417	**618,163**
P	医療，福祉	327,045	310,764	339,065	340,110	**361,324**
Q	複合サービス事業	657,748	516,897	415,041	463,843	**516,140**
R	その他のサービス業	189,525	200,172	196,756	176,825	**192,944**

前年比（%）					平均支給率（か月分）					産業
平成29年平均	平成30年平均	令和元年平均	令和2年平均	**令和3年平均**	平成29年平均	平成30年平均	令和元年平均	令和2年平均	**令和3年平均**	
△1.3	0.2	1.5	△2.3	**2.3**	1.22	1.26	1.32	1.24	**1.34**	TL
16.2	△12.7	△0.9	8.0	**△17.9**	2.54	1.81	2.02	2.34	**2.50**	D
△5.2	9.5	0.9	△13.0	**5.4**	1.20	1.34	1.38	1.18	**1.28**	E
17.0	9.2	△3.8	4.8	**34.0**	2.16	2.00	1.99	1.97	**2.62**	F
9.2	11.9	△23.3	△3.7	**5.5**	1.31	1.49	1.45	1.43	**1.50**	G
3.5	11.4	18.2	△7.6	**1.6**	1.22	1.24	1.44	1.20	**1.47**	H
△4.3	△3.6	7.1	△3.0	**16.0**	1.11	1.15	1.44	1.28	**1.40**	I
1.6	△23.0	△6.0	5.8	**6.5**	2.02	2.03	1.64	1.69	**1.71**	J
△3.0	0.3	△11.3	0.5	**△13.6**	1.59	1.67	1.48	1.29	**1.17**	K
△3.0	△12.1	33.0	△8.0	**△3.7**	2.02	1.77	2.04	1.99	**1.84**	L
△5.6	39.9	△17.1	△29.1	**△64.3**	0.42	0.56	0.52	0.40	**0.27**	M
△0.9	103.3	△28.4	△39.1	**20.1**	0.85	1.02	0.77	0.59	**0.61**	N
△0.2	△2.5	1.5	△3.3	**10.6**	1.84	1.85	1.84	1.83	**1.96**	O
△9.7	5.7	10.0	△0.3	**△0.7**	0.92	0.94	0.91	0.87	**0.96**	P
△5.3	△9.2	△11.7	4.0	**11.5**	1.50	1.51	1.47	1.54	**1.66**	Q
0.5	0.7	△15.9	11.9	**4.4**	1.09	1.21	1.03	1.10	**1.15**	R

前年比（%）					平均支給率（か月分）					産業
平成29年平均	平成30年平均	令和元年平均	令和2年平均	**令和3年平均**	平成29年平均	平成30年平均	令和元年平均	令和2年平均	**令和3年平均**	
1.0	△2.0	△0.8	△0.2	**1.2**	1.26	1.28	1.31	1.31	**1.39**	TL
4.3	△10.7	4.0	0.6	**2.1**	1.94	1.67	1.71	1.93	**2.25**	D
1.6	5.8	△4.4	△8.0	**1.6**	1.36	1.43	1.33	1.19	**1.32**	E
6.4	17.7	△1.3	2.5	**△7.8**	2.06	2.10	1.86	1.92	**2.17**	F
2.1	7.7	△20.0	1.2	**△5.3**	1.29	1.48	1.50	1.40	**1.59**	G
△2.6	12.3	8.1	△6.7	**7.4**	1.31	1.34	1.48	1.42	**1.59**	H
△0.2	△1.0	1.2	3.7	**9.4**	1.08	1.21	1.41	1.30	**1.37**	I
9.0	△30.7	△0.4	13.2	**△3.3**	1.79	1.56	1.59	1.57	**1.56**	J
7.2	5.2	△20.1	△9.3	**7.3**	1.59	1.90	1.48	1.25	**1.29**	K
3.3	△14.8	35.4	0.4	**4.8**	1.95	1.47	2.05	2.14	**2.13**	L
2.9	12.5	△5.8	△57.3	**△38.8**	0.42	0.47	0.50	0.41	**0.33**	M
△2.9	51.9	△7.6	△41.3	**5.5**	0.85	0.94	0.88	0.49	**0.93**	N
△0.5	△8.5	△2.3	8.0	**△9.3**	2.08	1.99	1.92	2.02	**1.91**	O
1.0	△5.0	9.1	0.3	**6.2**	1.16	1.03	1.04	1.26	**1.35**	P
△9.0	△21.4	△19.7	11.8	**11.3**	1.90	1.68	1.59	1.60	**1.69**	Q
△7.9	5.6	△1.7	△10.1	**9.1**	0.97	1.12	1.05	0.96	**1.04**	R

第１８表　産業大分類別　規模別　常用労働者１人平均夏季賞与の支給状況

産業		支給額（円）				
		平成29年平均	平成30年平均	令和元年平均	令和2年平均	**令和3年平均**
TL	調査産業計					
	500人以上	630,028	604,427	611,695	604,118	**570,182**
	100～499人	508,677	475,434	436,473	439,079	**426,118**
	30～99人	345,940	370,628	411,278	384,907	**437,794**
D	建設業					
	500人以上	1,334,185	1,465,450	1,412,170	1,393,046	**1,222,468**
	100～499人	1,080,338	1,194,812	1,011,697	1,100,461	**579,634**
	30～99人	1,076,218	587,946	759,056	830,334	**971,399**
E	製造業					
	500人以上	971,362	985,276	957,519	922,991	**941,210**
	100～499人	507,519	530,732	536,371	491,037	**444,404**
	30～99人	286,955	389,485	399,415	308,580	**375,161**
F	電気・ガス・熱供給・水道業					
	500人以上	1,318,548	1,450,694	1,534,468	1,630,561	**1,825,222**
	100～499人	933,947	1,005,735	951,541	1,012,997	**1,475,492**
	30～99人	706,146	549,799	411,902	407,502	**841,575**
G	情報通信業					
	500人以上	843,540	796,989	803,246	886,701	**919,806**
	100～499人	978,370	1,093,027	635,623	524,821	**617,379**
	30～99人	342,858	597,305	528,858	473,283	**447,220**
H	運輸業，郵便業					
	500人以上	411,118	454,379	463,709	437,148	**322,712**
	100～499人	364,999	391,327	433,594	403,462	**353,892**
	30～99人	283,893	310,802	427,573	390,028	**516,246**
I	卸売業，小売業					
	500人以上	431,379	436,679	484,392	558,836	**452,660**
	100～499人	523,923	446,299	355,761	414,300	**450,315**
	30～99人	316,804	339,277	458,585	373,011	**494,499**
J	金融業，保険業					
	500人以上	803,206	835,814	907,159	886,825	**843,282**
	100～499人	939,479	561,794	529,662	565,974	**648,535**
	30～99人	696,559	545,990	427,395	496,656	**510,210**
K	不動産業，物品賃貸業					
	500人以上	207,965	211,277	228,377	236,178	**262,860**
	100～499人	636,987	750,877	642,331	578,596	**471,601**
	30～99人	640,422	518,114	486,865	513,648	**467,994**
L	学術研究，専門・技術サービス業					
	500人以上	1,072,788	959,209	1,037,538	960,237	**870,927**
	100～499人	716,179	649,724	817,388	829,367	**931,390**
	30～99人	701,248	578,304	897,776	739,644	**594,218**
M	宿泊業，飲食サービス業					
	500人以上	97,734	66,988	34,838	32,127	**24,891**
	100～499人	228,372	296,844	112,982	152,359	**44,932**
	30～99人	69,768	118,112	132,280	79,162	**27,012**
N	生活関連サービス業，娯楽業					
	500人以上	X	X	392,428	X	**343,637**
	100～499人	125,166	276,069	229,375	35,978	**87,821**
	30～99人	129,627	194,592	149,978	83,994	**103,289**
O	教育，学習支援業					
	500人以上	577,085	550,240	553,664	589,824	**576,894**
	100～499人	510,678	542,315	594,159	512,505	**596,140**
	30～99人	672,872	638,626	634,325	624,639	**695,488**
P	医療，福祉					
	500人以上	435,186	436,007	431,106	428,891	**420,522**
	100～499人	279,997	291,358	306,252	229,511	**259,265**
	30～99人	168,414	177,297	205,966	209,889	**250,322**
Q	複合サービス事業					
	500人以上	X	X	X	X	**X**
	100～499人	X	386,986	389,275	X	**471,427**
	30～99人	535,308	613,423	628,466	561,566	**448,615**
R	その他のサービス業					
	500人以上	59,845	65,492	68,683	74,391	**60,411**
	100～499人	195,050	154,663	169,896	186,312	**235,954**
	30～99人	409,807	501,626	329,514	405,338	**367,558**

前年比（%）					平均支給率（か月分）					産業
平成29年平均	平成30年平均	令和元年平均	令和2年平均	**令和3年平均**	平成29年平均	平成30年平均	令和元年平均	令和2年平均	**令和3年平均**	
										TL
3.7	△4.1	1.2	△1.2	**△ 5.6**	1.65	1.59	1.57	1.54	**1.48**	
3.4	△6.5	△8.2	0.6	**△ 3.0**	1.40	1.37	1.35	1.30	**1.32**	
△8.0	7.1	11.0	△6.4	**13.7**	1.17	1.22	1.30	1.21	**1.34**	
										D
16.3	9.8	△3.6	△1.4	**△ 12.2**	2.76	2.87	2.71	2.70	**2.75**	
△1.7	10.6	△15.3	8.8	**△ 47.3**	2.64	2.83	1.98	2.10	**1.55**	
31.2	△45.4	29.1	9.4	**17.0**	2.51	1.56	2.02	2.39	**2.75**	
										E
0.6	1.4	△2.8	△3.6	**2.0**	2.41	2.39	2.24	2.17	**2.25**	
△11.5	4.6	1.1	△8.5	**△ 9.5**	1.55	1.44	1.49	1.46	**1.35**	
△1.7	35.7	2.5	△22.7	**21.6**	1.08	1.28	1.32	1.08	**1.23**	
										F
8.5	10.0	5.8	6.3	**11.9**	2.71	3.11	2.96	3.18	**3.80**	
26.1	7.7	△5.4	6.5	**45.7**	2.39	2.65	2.43	2.45	**3.45**	
18.2	△22.1	△25.1	△1.1	**106.5**	2.10	1.77	1.35	1.44	**2.08**	
										G
1.2	△5.5	0.8	10.4	**3.7**	2.02	2.01	2.01	2.01	**2.10**	
5.0	11.7	△41.8	△17.4	**17.6**	2.15	2.33	1.76	1.59	**1.94**	
4.7	74.2	△11.5	△10.5	**△ 5.5**	1.05	1.17	1.27	1.31	**1.30**	
										H
△0.8	10.5	2.1	△5.7	**△ 26.2**	1.44	1.42	1.40	1.25	**1.01**	
2.9	7.2	10.8	△6.9	**△ 12.3**	1.12	1.24	1.37	1.29	**1.19**	
8.5	9.5	37.6	△8.8	**32.4**	1.25	1.24	1.48	1.16	**1.61**	
										I
9.1	1.2	10.9	15.4	**△ 19.0**	1.31	1.39	1.64	1.80	**1.43**	
2.9	△14.8	△20.3	16.5	**8.7**	1.39	1.23	1.13	1.15	**1.23**	
△15.7	7.1	35.2	△18.7	**32.6**	1.05	1.13	1.50	1.30	**1.44**	
										J
△4.4	4.1	8.5	△2.2	**△ 4.9**	2.37	2.36	2.53	2.49	**2.47**	
17.7	△40.2	△5.7	6.9	**14.6**	2.45	2.14	2.12	1.76	**1.88**	
△8.4	△21.6	△21.7	16.2	**2.7**	1.96	2.00	1.56	1.67	**1.65**	
										K
△8.3	1.6	8.1	3.4	**11.3**	0.94	0.96	1.00	0.93	**1.11**	
△5.3	17.9	△14.5	△9.9	**△ 18.5**	1.64	1.92	1.67	1.46	**1.63**	
0.3	△19.1	△6.0	5.5	**△ 8.9**	1.59	1.59	1.46	1.27	**1.11**	
										L
△4.6	△10.6	8.2	△7.5	**△ 9.3**	2.39	2.19	2.21	2.17	**2.08**	
△5.3	△9.3	25.8	1.5	**12.3**	1.93	1.82	1.84	2.13	**2.19**	
7.2	△17.5	55.2	△17.6	**△ 19.7**	2.05	1.74	2.15	1.90	**1.73**	
										M
5.4	△31.5	△48.0	△7.8	**△ 22.5**	0.59	0.46	0.22	0.25	**0.19**	
△19.4	30.0	△61.9	34.9	**△ 70.5**	0.67	0.80	0.66	0.76	**0.24**	
2.4	69.3	12.0	△40.2	**△ 65.9**	0.40	0.54	0.49	0.38	**0.27**	
										N
X	X	△46.7	X	**△ 32.6**	X	X	1.27	X	**0.97**	
5.7	120.6	△16.9	△84.3	**144.1**	0.82	1.19	0.79	0.33	**0.55**	
△0.6	50.1	△22.9	△44.0	**23.0**	0.85	0.99	0.76	0.63	**0.62**	
										O
2.0	△4.7	0.6	6.5	**△ 2.2**	1.69	1.60	1.71	1.57	**1.77**	
△0.3	6.2	9.6	△13.7	**16.3**	1.56	1.71	1.88	1.39	**1.67**	
1.3	△5.1	△0.7	△1.5	**11.3**	1.87	1.87	1.84	1.89	**2.00**	
										P
2.0	0.2	△1.1	△0.5	**△ 2.0**	1.26	1.26	1.27	1.37	**1.21**	
△9.6	4.1	5.1	△25.1	**13.0**	1.00	1.06	1.09	0.95	**0.95**	
△9.2	5.3	16.2	1.9	**19.3**	0.89	0.91	0.86	0.82	**0.96**	
										Q
X	X	X	X	**X**	X	X	X	X	**X**	
X	△15.1	0.6	X	**14.0**	X	1.46	1.43	X	**1.67**	
△6.3	14.6	2.5	△10.6	**△ 20.1**	1.48	1.58	1.53	1.77	**1.55**	
										R
17.9	9.4	4.9	8.3	**△ 18.8**	0.41	0.41	0.69	0.67	**0.33**	
△2.0	△20.7	9.8	9.7	**26.6**	0.80	0.81	0.86	0.91	**1.00**	
△0.2	22.4	△34.3	23.0	**△ 9.3**	1.24	1.43	1.12	1.27	**1.28**	

第１９表　産業大分類別　規模別　常用労働者１人平均年末賞与の支給状況

産業		支給額（円） 平成29年平均	平成30年平均	令和元年平均	令和2年平均	**令和3年平均**
TL 調査産業計						
	500人以上	641,042	627,147	618,137	591,254	**578,081**
	100～499人	491,213	467,963	434,734	446,851	**437,585**
	30～99人	372,400	375,001	397,160	393,255	**424,016**
D 建設業						
	500人以上	1,307,326	1,327,299	1,343,048	1,217,292	**1,149,658**
	100～499人	716,340	816,170	796,057	740,618	**646,294**
	30～99人	848,487	558,344	657,992	755,428	**904,999**
E 製造業						
	500人以上	959,392	990,498	965,895	962,580	**979,225**
	100～499人	542,981	559,676	542,593	488,465	**489,594**
	30～99人	343,905	417,697	383,348	320,056	**350,000**
F 電気・ガス・熱供給・水道業						
	500人以上	1,332,910	1,508,238	1,634,984	1,720,060	**1,343,917**
	100～499人	957,318	1,075,620	1,008,803	1,059,101	**995,803**
	30～99人	642,772	582,118	413,611	467,049	**736,238**
G 情報通信業						
	500人以上	833,123	722,071	751,613	727,378	**730,856**
	100～499人	915,187	1,004,470	564,836	672,858	**573,689**
	30～99人	355,101	551,041	561,734	441,046	**493,931**
H 運輸業，郵便業						
	500人以上	507,370	501,440	486,788	390,232	**367,864**
	100～499人	376,347	519,641	512,898	454,918	**446,531**
	30～99人	366,319	335,426	388,587	425,103	**525,049**
I 卸売業，小売業						
	500人以上	529,849	555,438	518,804	546,030	**549,188**
	100～499人	533,074	430,751	346,772	481,848	**490,704**
	30～99人	299,797	359,325	442,255	369,701	**436,961**
J 金融業，保険業						
	500人以上	785,945	792,606	803,412	849,098	**807,870**
	100～499人	1,024,087	572,186	514,338	571,809	**690,867**
	30～99人	624,632	412,746	431,270	466,470	**458,741**
K 不動産業，物品賃貸業						
	500人以上	221,516	264,998	230,963	182,485	**259,033**
	100～499人	712,657	826,785	604,667	524,472	**577,410**
	30～99人	614,159	559,983	524,427	474,417	**497,488**
L 学術研究，専門・技術サービス業						
	500人以上	874,743	1,043,878	976,543	755,858	**831,949**
	100～499人	741,504	667,000	755,845	867,000	**926,463**
	30～99人	624,273	459,377	865,332	813,553	**832,635**
M 宿泊業，飲食サービス業						
	500人以上	109,100	78,061	30,475	33,944	**19,778**
	100～499人	185,597	170,154	140,909	80,853	**14,160**
	30～99人	74,822	99,600	108,393	42,714	**31,524**
N 生活関連サービス業，娯楽業						
	500人以上	X	X	358,690	X	**309,927**
	100～499人	117,382	209,608	238,111	119,373	**84,229**
	30～99人	160,373	203,008	195,070	57,363	**137,102**
O 教育，学習支援業						
	500人以上	704,465	702,398	729,541	705,202	**648,093**
	100～499人	618,115	597,836	594,533	670,274	**684,246**
	30～99人	739,109	655,761	630,225	681,829	**597,358**
P 医療，福祉						
	500人以上	528,694	524,285	496,230	480,184	**500,216**
	100～499人	332,537	332,705	358,029	263,402	**278,500**
	30～99人	218,034	186,138	238,589	315,508	**353,269**
Q 複合サービス事業						
	500人以上	X	X	X	X	**X**
	100～499人	X	426,468	404,347	X	**481,992**
	30～99人	638,242	628,341	650,595	610,538	**518,507**
R その他のサービス業						
	500人以上	64,494	57,305	72,161	70,582	**58,312**
	100～499人	176,192	156,022	166,125	170,767	**197,142**
	30～99人	349,883	435,568	336,094	305,015	**327,317**

前年比（%）					平均支給率（か月分）					産業
平成29年平均	平成30年平均	令和元年平均	令和2年平均	**令和3年平均**	平成29年平均	平成30年平均	令和元年平均	令和2年平均	**令和3年平均**	
										TL
2.2	△2.2	△1.4	△4.3	**△ 2.2**	1.70	1.66	1.60	1.52	**1.53**	
2.0	△4.7	△7.1	2.8	**△ 2.1**	1.42	1.43	1.38	1.35	**1.37**	
△1.1	0.7	5.9	△1.0	**7.8**	1.22	1.24	1.28	1.30	**1.39**	
										D
10.0	1.5	1.2	△9.4	**△ 5.6**	2.44	2.54	2.53	2.29	**2.35**	
0.4	13.9	△2.5	△7.0	**△ 12.7**	1.80	1.89	1.98	1.98	**1.64**	
5.5	△34.2	17.8	14.8	**19.8**	1.97	1.61	1.66	1.91	**2.47**	
										E
0.5	3.2	△2.5	△0.3	**1.7**	2.37	2.36	2.29	2.18	**2.25**	
△1.1	3.1	△3.1	△10.0	**0.2**	1.70	1.58	1.54	1.43	**1.58**	
4.0	21.5	△8.2	△16.5	**9.4**	1.25	1.36	1.24	1.10	**1.23**	
										F
9.7	13.2	8.4	5.2	**△ 21.9**	2.76	3.22	3.15	3.19	**2.98**	
31.5	12.4	△6.2	5.0	**△ 6.0**	2.48	2.81	2.58	2.56	**2.42**	
△7.2	△9.4	△28.9	12.9	**57.6**	1.96	1.83	1.32	1.40	**1.99**	
										G
2.1	△13.3	4.1	△3.2	**0.5**	2.03	1.87	1.84	1.81	**1.90**	
1.5	9.8	△43.8	19.1	**△ 14.7**	2.13	2.21	1.75	1.86	**1.81**	
△1.7	55.2	1.9	△21.5	**12.0**	1.05	1.19	1.35	1.20	**1.46**	
										H
12.6	△1.2	△2.9	△19.8	**△ 5.7**	1.54	1.59	1.41	1.17	**1.11**	
△3.1	38.1	△1.3	△11.3	**△ 1.8**	1.16	1.66	1.62	1.45	**1.34**	
△5.7	△8.4	15.8	9.4	**23.5**	1.35	1.22	1.41	1.41	**1.70**	
										I
7.8	4.8	△6.6	5.2	**0.6**	1.59	1.69	1.59	1.61	**1.64**	
7.1	△19.2	△19.5	39.0	**1.8**	1.43	1.28	1.14	1.22	**1.38**	
△10.1	19.9	23.1	△16.4	**18.2**	1.00	1.19	1.46	1.31	**1.36**	
										J
4.3	0.8	1.4	5.7	**△ 4.9**	2.31	2.20	2.23	2.40	**2.41**	
17.8	△44.1	△10.1	11.2	**20.8**	2.65	2.17	1.80	1.61	**1.85**	
0.2	△33.9	4.5	8.2	**△ 1.7**	1.67	1.42	1.55	1.53	**1.50**	
										K
△0.9	19.6	△12.8	△21.0	**41.9**	1.01	1.13	0.92	1.11	**1.17**	
△0.3	16.0	△26.9	△13.3	**10.1**	1.77	2.13	1.53	1.24	**1.87**	
16.7	△8.8	△6.3	△9.5	**4.9**	1.50	1.83	1.48	1.26	**1.21**	
										L
△1.3	19.3	△6.5	△22.6	**10.1**	2.04	2.06	2.30	1.83	**2.17**	
3.8	△10.0	13.3	14.7	**6.9**	2.08	1.75	1.73	2.16	**2.17**	
6.5	△26.4	88.4	△6.0	**2.3**	1.89	1.37	2.23	2.15	**2.12**	
										M
△19.3	△28.5	△61.0	11.4	**△ 41.7**	0.65	0.47	0.23	0.26	**0.16**	
△0.2	△8.3	△17.2	△42.6	**△ 82.5**	0.56	0.76	0.94	0.35	**0.12**	
11.0	33.1	8.8	△60.6	**△ 26.2**	0.41	0.45	0.45	0.41	**0.34**	
										N
X	4.4	△34.8	X	**3.2**	X	X	1.35	X	**0.93**	
13.3	78.6	13.6	△49.9	**△ 29.4**	0.73	0.87	0.73	0.48	**0.53**	
△5.7	26.6	△3.9	△70.6	**139.0**	0.86	0.95	0.89	0.46	**1.03**	
										O
0.5	△0.3	3.9	△3.3	**△ 8.1**	2.25	2.37	2.14	2.13	**2.28**	
△2.4	△3.3	△0.6	12.7	**2.1**	1.92	1.91	1.76	1.97	**2.02**	
0.0	△11.3	△3.9	8.2	**△ 12.4**	2.10	2.00	1.94	2.02	**1.90**	
										P
1.2	△0.8	△5.4	△3.2	**4.2**	1.54	1.49	1.44	1.35	**1.40**	
2.5	0.1	7.6	△26.4	**5.7**	1.24	1.21	1.20	1.05	**1.07**	
△1.7	△14.6	28.2	32.2	**12.0**	1.13	0.99	1.00	1.29	**1.39**	
										Q
X	X	X	X	**X**	X	X	X	X	**X**	
X	△30.7	△5.2	X	**14.4**	X	1.69	1.52	X	**1.70**	
△11.7	△1.6	3.5	△6.2	**△ 15.1**	1.88	1.64	1.74	1.95	**1.64**	
										R
26.8	△11.1	25.9	△2.2	**△ 17.4**	0.47	0.41	0.77	0.69	**0.40**	
△13.1	△11.4	6.5	2.8	**15.4**	0.68	0.78	0.87	0.89	**0.86**	
△7.3	24.5	△22.8	△9.2	**7.3**	1.15	1.32	1.13	1.04	**1.21**	

Ⅲ　就 業 形 態 別 集 計 結 果

概　　況

就業形態の多様化の動きを調査結果に反映させるため、次の項目については、一般労働者とパートタイム労働者に区分して集計している。

１．賃　　金

１人平均現金給与総額(月額)は、

「規模５人以上」は一般労働者437,055円、パートタイム労働者101,170円、

「規模30人以上」は一般労働者467,796円、パートタイム労働者114,965円であった。

（第１表、第１図）

２．労働時間と出勤日数

１人平均総実労働時間数(月間)及び出勤日数(月間)は、

「規模５人以上」は一般労働者159.5時間及び19.4日、パートタイム労働者76.1時間及び13.3日、

「規模30人以上」は一般労働者157.8時間及び19.1日、パートタイム労働者83.1時間及び13.9日であった。

（第２表、第２図）

３．雇　　用

常用労働者数(年平均)は、

「規模５人以上」は一般労働者2,688,737人、パートタイム労働者1,254,770人、

「規模30人以上」は一般労働者1,737,050人、パートタイム労働者636,464人であった。

（第３表、第３図）

パートタイム労働者の男女構成比は、

「規模５人以上」は男性27.6%、女性72.4%、

「規模30人以上」は男性28.9%、女性71.1%であった。

（第４表、第４図）

第１表　就業形態別 産業別賃金

（規模５人以上）　　（単位：円）

産業	現金給与総額		きまって支給する給与		超過労働給与	
	一般労働者	パートタイム労働者	一般労働者	パートタイム労働者	一般労働者	パートタイム労働者
TL 調査産業計	437,055	101,170	352,998	98,203	24,397	2,424
D 建設業	500,000	148,909	405,317	146,097	38,122	2,285
E 製造業	426,651	127,262	344,342	121,867	26,394	5,593
F 電気・ガス・熱供給・水道業	690,172	187,174	477,039	161,464	48,275	1,960
G 情報通信業	488,902	167,018	387,919	161,000	35,446	12,598
H 運輸業，郵便業	426,804	139,197	354,283	134,895	43,348	7,958
I 卸売業，小売業	457,232	101,255	363,997	98,604	16,620	1,518
J 金融業，保険業	494,089	150,289	369,701	141,272	32,869	3,874
K 不動産業，物品賃貸業	458,027	116,069	357,492	112,228	26,153	2,578
L 学術研究，専門・技術サービス業	525,657	131,477	413,961	124,337	35,257	1,990
M 宿泊業，飲食サービス業	287,355	66,317	268,189	66,143	10,261	1,737
N 生活関連サービス業，娯楽業	324,858	88,567	297,008	87,828	7,843	1,973
O 教育，学習支援業	529,215	80,783	403,094	77,309	7,510	800
P 医療，福祉	409,596	117,801	340,455	112,853	20,030	1,727
Q 複合サービス事業	450,355	154,843	344,010	142,245	14,693	9,181
R その他のサービス業	315,534	104,168	271,245	102,263	18,942	3,674

（規模30人以上）　　（単位：円）

産業	現金給与総額		きまって支給する給与		超過労働給与	
	一般労働者	パートタイム労働者	一般労働者	パートタイム労働者	一般労働者	パートタイム労働者
TL 調査産業計	467,796	114,965	366,921	111,066	29,201	3,313
D 建設業	585,216	204,600	439,831	196,747	49,974	6,469
E 製造業	460,124	140,939	359,782	134,490	30,785	8,015
F 電気・ガス・熱供給・水道業	711,937	200,654	485,692	171,964	51,174	2,187
G 情報通信業	503,964	182,032	393,698	176,032	38,597	14,796
H 運輸業，郵便業	435,097	142,162	351,577	137,193	48,511	8,369
I 卸売業，小売業	502,651	109,878	385,699	106,962	21,410	1,384
J 金融業，保険業	511,512	141,695	385,233	133,661	40,508	3,596
K 不動産業，物品賃貸業	522,602	124,696	395,717	120,185	36,934	3,204
L 学術研究，専門・技術サービス業	594,741	149,691	436,653	139,715	39,494	2,746
M 宿泊業，飲食サービス業	299,860	69,389	279,386	69,235	10,093	1,908
N 生活関連サービス業，娯楽業	365,198	86,717	326,861	85,824	9,616	3,066
O 教育，学習支援業	581,380	104,637	435,614	99,022	8,444	675
P 医療，福祉	442,566	151,506	361,188	143,634	26,107	3,014
Q 複合サービス事業	473,294	153,418	366,733	140,929	22,382	11,288
R その他のサービス業	310,051	106,074	262,959	104,192	18,238	3,910

第１図　就業形態別 産業別賃金(現金給与総額)　－規模５人以上－

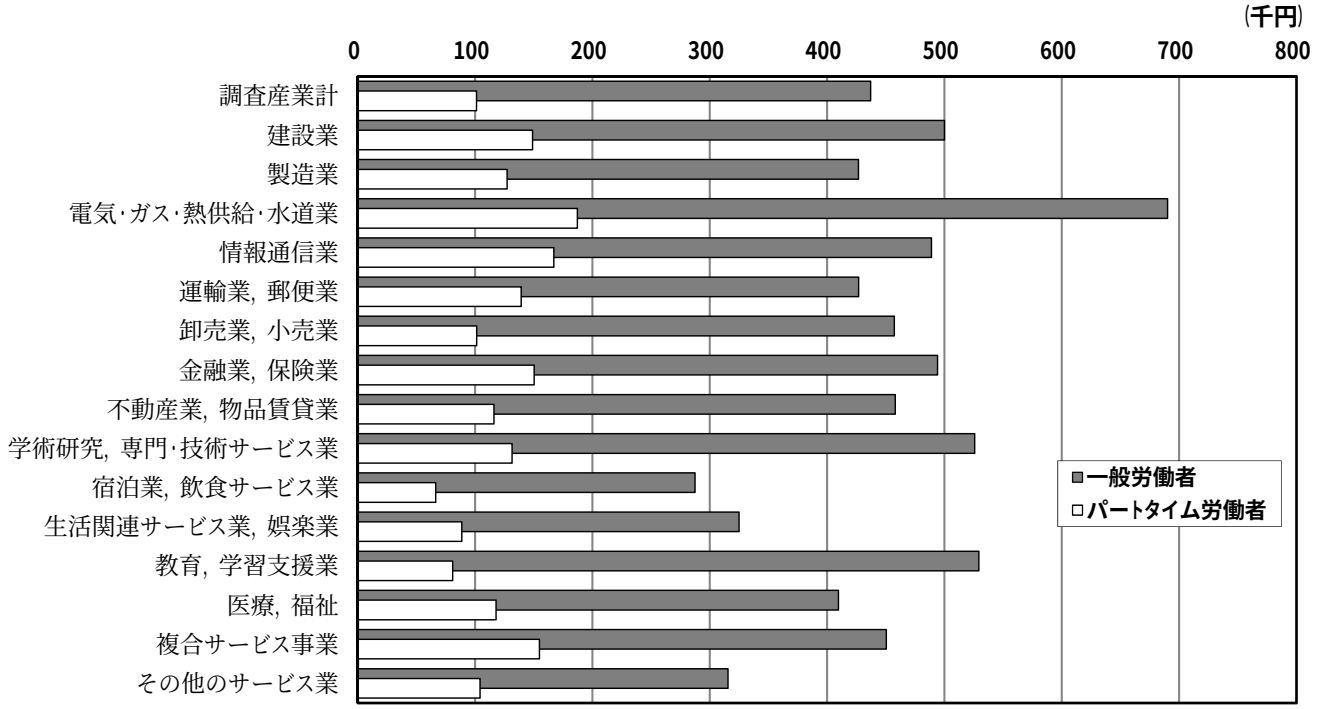

第２表　就業形態別 産業別労働時間

（規模５人以上）　　（単位：時間・日）

産業	総実労働時間		所定外労働時間		出勤日数	
	一般労働者	パートタイム労働者	一般労働者	パートタイム労働者	一般労働者	パートタイム労働者
TL 調査産業計	159.5	76.1	11.9	1.8	19.4	13.3
D 建設業	173.7	104.4	18.4	1.2	20.5	15.6
E 製造業	161.6	104.9	12.2	3.5	19.3	16.7
F 電気・ガス・熱供給・水道業	153.7	102.5	13.6	0.9	18.9	15.3
G 情報通信業	161.8	97.7	16.3	5.9	19.0	13.7
H 運輸業，郵便業	167.4	94.8	19.5	5.8	19.9	14.3
I 卸売業，小売業	159.7	85.7	10.2	1.9	19.4	15.0
J 金融業，保険業	149.5	98.6	14.1	2.7	18.4	14.9
K 不動産業，物品賃貸業	165.2	92.3	13.3	1.5	20.2	14.9
L 学術研究，専門・技術サービス業	163.3	90.0	16.8	1.4	19.2	14.4
M 宿泊業，飲食サービス業	156.2	59.1	7.7	1.5	19.3	11.3
N 生活関連サービス業，娯楽業	156.3	65.6	7.0	1.3	19.6	11.7
O 教育，学習支援業	148.5	44.9	7.5	0.7	19.1	9.2
P 医療，福祉	155.6	73.2	6.0	0.9	19.7	13.0
Q 複合サービス事業	152.3	114.4	7.8	5.8	18.6	18.4
R その他のサービス業	151.8	79.9	10.8	2.5	18.9	13.7

（規模30人以上）　　（単位：時間・日）

産業	総実労働時間		所定外労働時間		出勤日数	
	一般労働者	パートタイム労働者	一般労働者	パートタイム労働者	一般労働者	パートタイム労働者
TL 調査産業計	157.8	83.1	13.2	2.4	19.1	13.9
D 建設業	174.7	132.6	24.4	3.0	19.8	19.0
E 製造業	161.6	117.1	13.3	5.0	19.0	17.4
F 電気・ガス・熱供給・水道業	153.4	107.5	14.2	1.0	18.9	14.9
G 情報通信業	161.1	106.2	17.2	6.8	18.8	14.5
H 運輸業，郵便業	166.4	94.3	20.6	6.1	19.6	13.7
I 卸売業，小売業	158.5	94.8	11.4	2.2	19.1	16.6
J 金融業，保険業	149.2	91.8	16.5	2.5	18.1	14.0
K 不動産業，物品賃貸業	165.9	96.9	16.2	2.0	19.9	16.0
L 学術研究，専門・技術サービス業	159.4	89.2	15.7	1.9	18.8	13.9
M 宿泊業，飲食サービス業	148.0	61.5	9.2	1.6	18.3	11.8
N 生活関連サービス業，娯楽業	146.5	59.3	9.4	1.9	18.0	10.5
O 教育，学習支援業	146.7	44.7	9.0	0.6	18.8	7.9
P 医療，福祉	155.5	86.3	7.3	1.4	19.5	13.5
Q 複合サービス事業	154.1	116.0	9.3	7.2	18.5	19.4
R その他のサービス業	147.8	80.7	10.4	2.7	18.5	13.8

第２図　就業形態別　産業別労働時間（総実労働時間）　－規模５人以上－

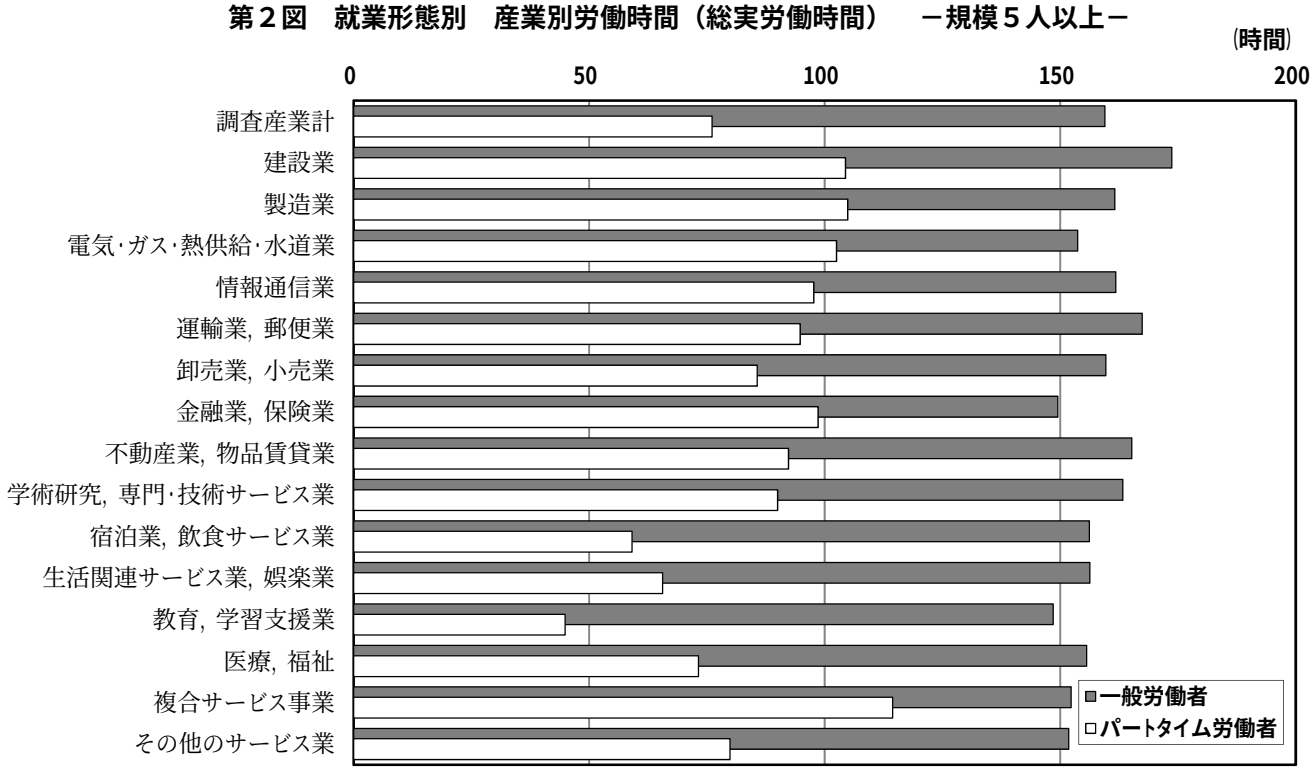

第３表　就業形態別 産業別常用労働者数(年平均)及び労働異動

（規模５人以上）　　（単位：人・％・ポイント）

産業	常用労働者数		労働異動					
	一般労働者	パートタイム労働者	一般労働者			パートタイム労働者		
			入職率	離職率	超過率	入職率	離職率	超過率
TL 調査産業計	2,688,737	1,254,770	1.31	1.30	0.01	2.96	2.94	0.02
D 建設業	188,616	14,808	1.10	0.97	0.13	1.45	1.39	0.06
E 製造業	456,929	89,020	0.80	0.89	△ 0.09	2.20	1.82	0.38
F 電気・ガス・熱供給・水道業	19,117	631	0.62	0.56	0.06	3.62	3.59	0.03
G 情報通信業	137,019	10,722	1.23	1.27	△ 0.04	4.77	5.05	△ 0.28
H 運輸業，郵便業	214,157	32,838	1.01	0.98	0.03	4.70	5.52	△ 0.82
I 卸売業，小売業	525,887	301,881	1.29	1.18	0.11	2.46	2.32	0.14
J 金融業，保険業	92,748	16,352	2.13	2.20	△ 0.07	1.84	2.16	△ 0.32
K 不動産業，物品賃貸業	64,888	20,702	1.58	1.36	0.22	1.24	1.48	△ 0.24
L 学術研究，専門・技術サービス業	96,624	13,215	0.96	0.95	0.01	2.76	2.38	0.38
M 宿泊業，飲食サービス業	59,984	245,171	1.81	2.33	△ 0.52	3.91	4.15	△ 0.24
N 生活関連サービス業，娯楽業	52,864	62,129	1.73	1.83	△ 0.10	2.73	2.75	△ 0.02
O 教育，学習支援業	147,616	89,050	1.42	1.37	0.05	3.62	3.40	0.22
P 医療，福祉	344,427	235,200	1.34	1.34	0.00	2.13	1.99	0.14
Q 複合サービス事業	23,005	5,730	1.02	1.24	△ 0.22	0.68	1.90	△ 1.22
R その他のサービス業	264,857	117,320	2.20	2.21	△ 0.01	4.37	4.16	0.21

（規模30人以上）　　（単位：人・％・ポイント）

産業	常用労働者数		労働異動					
	一般労働者	パートタイム労働者	一般労働者			パートタイム労働者		
			入職率	離職率	超過率	入職率	離職率	超過率
TL 調査産業計	1,737,050	636,464	1.28	1.34	△ 0.06	2.72	2.82	△ 0.10
D 建設業	101,375	3,297	1.01	1.11	△ 0.10	1.41	1.56	△ 0.15
E 製造業	309,908	48,349	0.81	0.90	△ 0.09	1.69	1.88	△ 0.19
F 電気・ガス・熱供給・水道業	18,006	566	0.64	0.58	0.06	3.74	3.74	0.00
G 情報通信業	110,224	7,868	1.18	1.29	△ 0.11	5.91	6.49	△ 0.58
H 運輸業，郵便業	157,554	27,498	0.96	1.07	△ 0.11	5.30	6.03	△ 0.73
I 卸売業，小売業	256,140	141,166	1.16	1.24	△ 0.08	1.75	1.88	△ 0.13
J 金融業，保険業	57,718	10,501	1.88	2.06	△ 0.18	1.52	2.12	△ 0.60
K 不動産業，物品賃貸業	32,889	9,207	1.36	1.08	0.28	1.05	1.00	0.05
L 学術研究，専門・技術サービス業	59,181	4,577	0.92	1.00	△ 0.08	2.06	2.12	△ 0.06
M 宿泊業，飲食サービス業	30,578	100,609	1.57	1.99	△ 0.42	2.86	3.08	△ 0.22
N 生活関連サービス業，娯楽業	25,939	28,727	1.39	1.34	0.05	2.29	2.17	0.12
O 教育，学習支援業	115,002	42,383	1.24	1.23	0.01	3.87	3.53	0.34
P 医療，福祉	242,020	105,764	1.25	1.23	0.02	1.86	1.88	△ 0.02
Q 複合サービス事業	12,886	4,626	0.86	1.18	△ 0.32	0.68	1.45	△ 0.77
R その他のサービス業	207,628	101,326	2.57	2.57	0.00	4.55	4.35	0.20

第３図　就業形態別　産業別常用労働者数(年平均)　－規模５人以上－

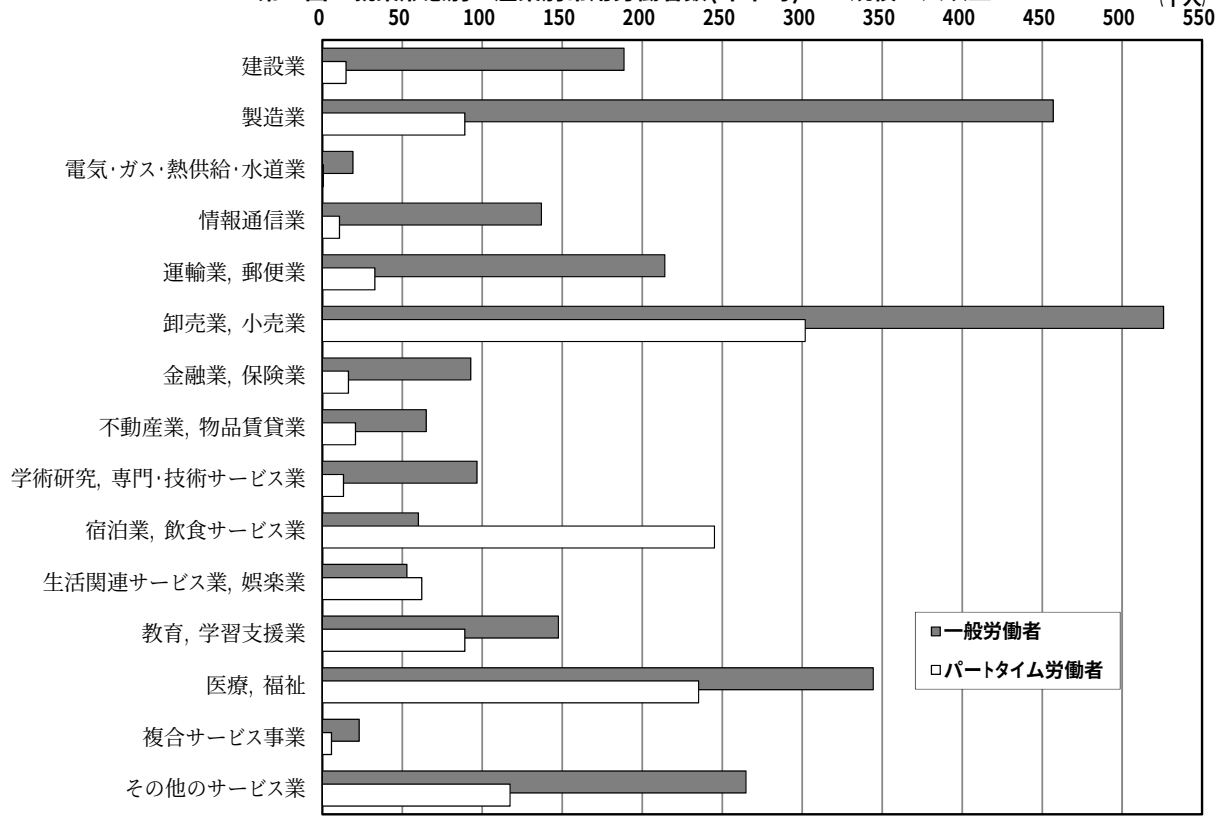

第４表　産業別パートタイム労働者数及び男女構成比

（規模５人以上）　　（単位：人・％）

産業	パートタイム労働者数			男女構成比		
	計	男性	女性	計	男性	女性
TL 調査産業計	1,254,770	346,835	907,935	100.0	27.6	72.4
D 建設業	14,808	2,887	11,921	100.0	19.5	80.5
E 製造業	89,020	21,375	67,645	100.0	24.0	76.0
F 電気・ガス・熱供給・水道業	631	373	258	100.0	59.1	40.9
G 情報通信業	10,722	2,422	8,300	100.0	22.6	77.4
H 運輸業，郵便業	32,838	19,737	13,101	100.0	60.1	39.9
I 卸売業，小売業	301,881	70,905	230,976	100.0	23.5	76.5
J 金融業，保険業	16,352	931	15,421	100.0	5.7	94.3
K 不動産業，物品賃貸業	20,702	9,322	11,380	100.0	45.0	55.0
L 学術研究，専門・技術サービス業	13,215	2,535	10,680	100.0	19.2	80.8
M 宿泊業，飲食サービス業	245,171	84,582	160,589	100.0	34.5	65.5
N 生活関連サービス業，娯楽業	62,129	18,814	43,315	100.0	30.3	69.7
O 教育，学習支援業	89,050	37,671	51,379	100.0	42.3	57.7
P 医療，福祉	235,200	40,768	194,432	100.0	17.3	82.7
Q 複合サービス事業	5,730	1,865	3,865	100.0	32.5	67.5
R その他のサービス業	117,320	32,647	84,673	100.0	27.8	72.2

（規模30人以上）　　（単位：人・％）

産業	パートタイム労働者数			男女構成比		
	計	男性	女性	計	男性	女性
TL 調査産業計	636,464	183,629	452,835	100.0	28.9	71.1
D 建設業	3,297	1,856	1,441	100.0	56.3	43.7
E 製造業	48,349	10,652	37,697	100.0	22.0	78.0
F 電気・ガス・熱供給・水道業	566	373	193	100.0	65.9	34.1
G 情報通信業	7,868	2,355	5,513	100.0	29.9	70.1
H 運輸業，郵便業	27,498	17,577	9,921	100.0	63.9	36.1
I 卸売業，小売業	141,166	25,561	115,605	100.0	18.1	81.9
J 金融業，保険業	10,501	505	9,996	100.0	4.8	95.2
K 不動産業，物品賃貸業	9,207	5,107	4,100	100.0	55.5	44.5
L 学術研究，専門・技術サービス業	4,577	1,503	3,074	100.0	32.8	67.2
M 宿泊業，飲食サービス業	100,609	34,533	66,076	100.0	34.3	65.7
N 生活関連サービス業，娯楽業	28,727	8,300	20,427	100.0	28.9	71.1
O 教育，学習支援業	42,383	19,984	22,399	100.0	47.2	52.8
P 医療，福祉	105,764	25,669	80,095	100.0	24.3	75.7
Q 複合サービス事業	4,626	1,804	2,822	100.0	39.0	61.0
R その他のサービス業	101,326	27,849	73,477	100.0	27.5	72.5

第４図　パートタイム労働者の男女構成比　－規模５人以上－

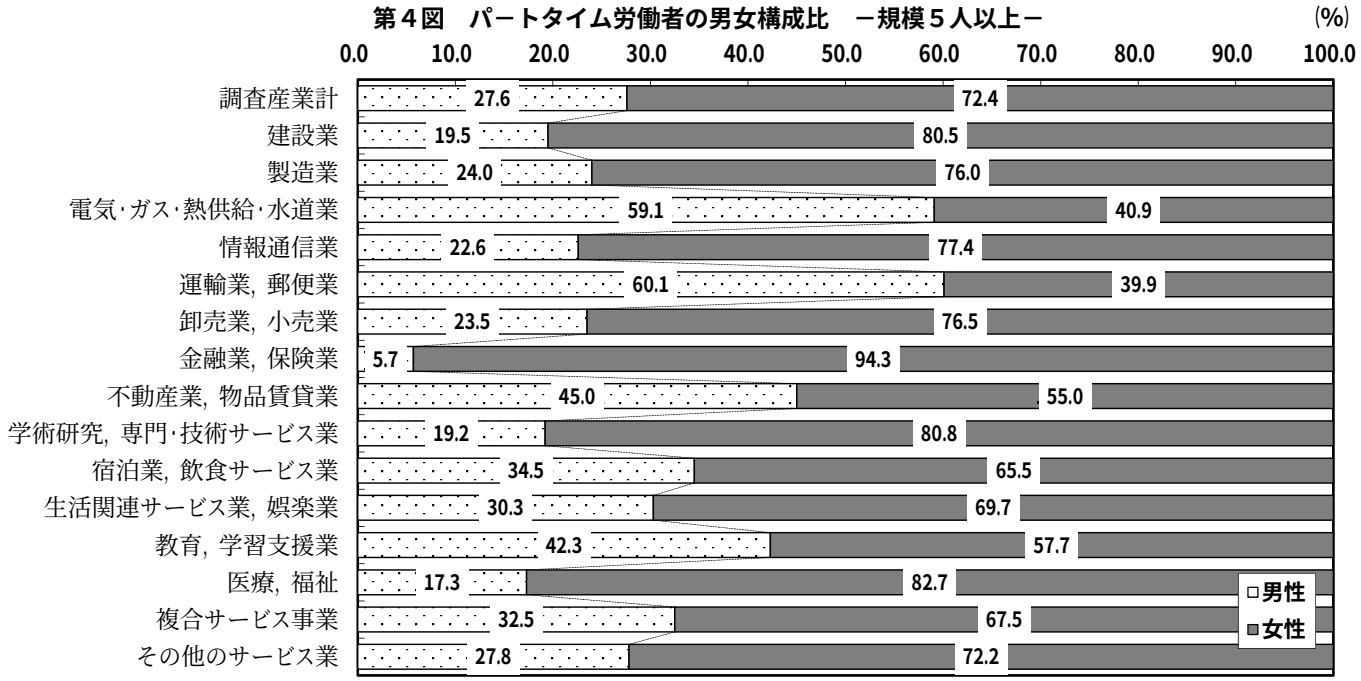

Ⅳ　小規模事業所(常用労働者１～４人)の賃金、労働時間等の調査結果

（特別調査）

概　　況

特別調査は、厚生労働大臣が指定する地域に所在し調査産業に属する事業所のうち事業所規模１～４人の事業所、すなわち毎月実施の全国調査及び地方調査の対象外の事業所を対象に、年１回実施するものである。令和３年は、同年７月31日現在の状況について行った。

なお、産業別は、日本標準産業分類(平成25年10月改定)に基づき表章している。

１．賃　　金

きまって支給する現金給与額は 220,137円、過去１年間(令和２年８月１日～令和３年７月31日)の賞与を中心とする特別に支払われた現金給与額(特別給与額)は 215,472円であった。

２．労働時間と出勤日数

１人１日当たりの実労働時間数は 6.8時間、出勤日数は 18.9日であった。

３．雇　　用

常用労働者数は 92,510人で、男女構成比は男性44.0%、女性56.0%であった。

また、産業別構成比は、「卸売業，小売業」22.6%、「医療，福祉」14.7%、「製造業」10.4%、「学術研究,専門・技術サービス業」9.1%、「建設業」8.9%、「生活関連サービス業,娯楽業」8.0%の順であった。

賃金、労働時間、労働者数　－調査産業計－

（単位：円・時間・日・人・%）

年	きまって支給する現金給与額	特別給与額	実労働時間数（１日当たり）	出勤日数	常用労働者数	男女構成比	
						男性	女性
平成29	208,287	213,982	7.0	19.7	116,285	43.3	56.7
30	209,321	214,196	6.9	19.3	111,555	44.3	55.7
令和元	199,075	209,488	6.8	19.5	89,022	41.5	58.5
注)2	-	-	-	-	-	-	-
3	220,137	215,472	6.8	18.9	92,510	44.0	56.0

注)令和２年の特別調査は、新型コロナウイルス感染症の影響により中止された。

凡　例

(1)　「鉱業，採石業，砂利採取業」は、府内での抽出事業所がないため表章していない。

(2)　「製造業」の中分類については、略称を用いている。

略　　称	中　分　類	産業分類番号
食料品・たばこ	食料品製造業，飲料・たばこ・飼料製造業	E09,10
―	繊維工業	E11
木材・木製品	木材・木製品製造業(家具を除く)	E12
家具・装備品	家具・装備品製造業	E13
パルプ・紙	パルプ・紙・紙加工品製造業	E14
―	印刷・同関連業	E15
化学、石油・石炭	化学工業、石油製品・石炭製品製造業	E16,17
プラスチック製品	プラスチック製品製造業	E18
ゴム製品	ゴム製品製造業	E19
窯業・土石製品	窯業・土石製品製造業	E21
―	鉄鋼業	E22
―	非鉄金属製造業	E23
―	金属製品製造業	E24
はん用機械器具	はん用機械器具製造業	E25
生産用機械器具	生産用機械器具製造業	E26
業務用機械器具	業務用機械器具製造業	E27
電子・デバイス	電子部品・デバイス・電子回路製造業	E28
電気機械器具	電気機械器具製造業	E29
情報通信機械器具	情報通信機械器具製造業	E30
輸送用機械器具	輸送用機械器具製造業	E31
その他の製造業	その他の製造業、なめし革・同製品・毛皮製造業	E32,20

(3)　「卸売業，小売業」の主な中分類は、次のとおり。

主な中分類	産業分類番号
卸売業	I-1
小売業	I-2

(4)　符号については、次のとおり。

「－」　該当数値なし

「X」　事業所数が少ないため秘匿

第１表　産業大分類・中分類別、男女別きまって支給する現金給与額、

産業	きまって支給する現金給与額（円）			１日の実労働時間数	
	計	男性	女性	計	男性
TL 調査産業計	220,137	282,606	170,969	6.8	7.4
D 建設業	261,455	302,326	161,261	7.3	7.7
E 製造業	236,522	278,811	158,194	7.2	7.7
E09,10 食料品・たばこ	x	x	x	x	x
E11 繊維工業	190,942	268,603	109,263	7.1	7.6
E12 木材・木製品	x	x	x	x	x
E13 家具・装備品	x	x	x	x	x
E14 パルプ・紙	x	x	x	x	x
E15 印刷・同関連業	239,930	284,162	177,303	7.0	7.7
E16,17 化学、石油・石炭	x	x	x	x	x
E18 プラスチック製品	x	x	x	x	x
E19 ゴム製品	x	x	x	x	x
E21 窯業・土石製品	x	x	x	x	x
E22 鉄鋼業	x	x	x	x	x
E23 非鉄金属製造業	-	-	-	-	-
E24 金属製品製造業	250,554	280,465	165,443	7.4	7.8
E25 はん用機械器具	x	x	x	x	x
E26 生産用機械器具	x	x	x	x	x
E27 業務用機械器具	x	x	x	x	x
E28 電子・デバイス	x	x	x	x	x
E29 電気機械器具	x	x	x	x	x
E30 情報通信機械器具	x	x	x	x	x
E31 輸送用機械器具	x	x	x	x	x
E32,20 その他の製造業	x	x	x	x	x
F 電気・ガス・熱供給・水道業	-	-	-	-	-
G 情報通信業	x	x	x	x	x
H 運輸業，郵便業	x	x	x	x	x
I 卸売業，小売業	247,228	314,689	197,596	7.0	7.6
I-1 卸売業	304,482	354,853	246,301	7.5	8.0
I-2 小売業	202,239	264,311	170,859	6.6	7.1
J 金融業，保険業	x	x	x	x	x
K 不動産業，物品賃貸業	238,532	292,629	191,427	6.7	7.1
L 学術研究，専門・技術サービス業	250,079	303,722	201,204	7.3	7.4
M 宿泊業，飲食サービス業	111,903	205,721	77,536	4.8	5.6
N 生活関連サービス業，娯楽業	153,771	154,431	153,604	6.7	5.9
O 教育，学習支援業	102,132	117,133	92,550	5.4	4.7
P 医療，福祉	198,861	249,250	182,775	6.5	7.3
Q 複合サービス事業	x	x	x	x	x
R サービス業	238,033	268,469	181,838	6.9	7.5

１日の実労働時間数、月間出勤日数及び常用労働者数

（令和３年７月）

（時間）	出勤日数（日）			常用労働者数（人）			産　業
女性	計	男性	女性	計	男性	女性	
6.4	18.9	20.0	18.1	92,510	40,744	51,766	ＴＬ
6.5	20.4	21.4	17.9	8,246	5,857	2,389	D
6.3	18.8	19.6	17.4	9,599	6,234	3,366	E
x	x	x	x	x	x	x	E09,10
6.5	18.9	20.2	17.6	1,269	650	618	E11
x	x	x	x	x	x	x	E12
x	x	x	x	x	x	x	E13
x	x	x	x	x	x	x	E14
6.0	15.1	14.8	15.5	847	496	350	E15
x	x	x	x	x	x	x	E16,17
x	x	x	x	x	x	x	E18
x	x	x	x	x	x	x	E19
x	x	x	x	x	x	x	E21
x	x	x	x	x	x	x	E22
-	-	-	-	-	-	-	E23
6.1	19.1	19.3	18.6	2,247	1,663	584	E24
x	x	x	x	x	x	x	E25
x	x	x	x	x	x	x	E26
x	x	x	x	x	x	x	E27
x	x	x	x	x	x	x	E28
x	x	x	x	x	x	x	E29
x	x	x	x	x	x	x	E30
x	x	x	x	x	x	x	E31
x	x	x	x	x	x	x	E32,20
-	-	-	-	-	-	-	F
x	x	x	x	x	x	x	G
x	x	x	x	x	x	x	H
6.5	19.3	20.8	18.2	20,913	8,864	12,048	I
6.9	19.8	20.3	19.1	9,202	4,932	4,270	I-1
6.3	18.9	21.5	17.6	11,711	3,932	7,778	I-2
x	x	x	x	x	x	x	J
6.4	18.9	21.2	16.8	4,818	2,243	2,576	K
7.2	18.3	18.4	18.2	8,390	4,000	4,390	L
4.6	17.3	18.6	16.9	6,988	1,874	5,115	M
6.9	18.6	20.6	18.1	7,372	1,486	5,887	N
5.9	14.4	15.1	13.9	2,473	964	1,509	O
6.3	19.6	20.3	19.4	13,554	3,280	10,274	P
x	x	x	x	x	x	x	Q
5.7	18.4	18.2	18.7	6,037	3,916	2,121	R

第２表　産業大分類・中分類別、男女別特別に支払われた現金給与額(令和２年８月１日～令和３年７月31日)及び常用労働者数(勤続１年以上)

（令和３年７月）

産業	特別に支払われた現金給与額（円）			常用労働者数（人）		
	計	男性	女性	計	男性	女性
TL 調査産業計	215,472	261,213	178,420	86,941	38,909	48,033
D 建設業	207,422	251,857	92,985	7,750	5,582	2,168
E 製造業	166,951	194,049	115,376	8,871	5,816	3,056
E09,10 食料品・たばこ	x	x	x	x	x	x
E11 繊維工業	55,360	110,265	866	1,232	614	618
E12 木材・木製品	x	x	x	x	x	x
E13 家具・装備品	x	x	x	x	x	x
E14 パルプ・紙	x	x	x	x	x	x
E15 印刷・同関連業	79,916	114,585	30,830	847	496	350
E16,17 化学、石油・石炭	x	x	x	x	x	x
E18 プラスチック製品	x	x	x	x	x	x
E19 ゴム製品	x	x	x	x	x	x
E21 窯業・土石製品	x	x	x	x	x	x
E22 鉄鋼業	x	x	x	x	x	x
E23 非鉄金属製造業	-	-	-	-	-	-
E24 金属製品製造業	127,427	118,466	152,923	2,247	1,663	584
E25 はん用機械器具	x	x	x	x	x	x
E26 生産用機械器具	x	x	x	x	x	x
E27 業務用機械器具	x	x	x	x	x	x
E28 電子・デバイス	x	x	x	x	x	x
E29 電気機械器具	x	x	x	x	x	x
E30 情報通信機械器具	x	x	x	x	x	x
E31 輸送用機械器具	x	x	x	x	x	x
E32,20 その他の製造業	x	x	x	x	x	x
F 電気・ガス・熱供給・水道業	-	-	-	-	-	-
G 情報通信業	x	x	x	x	x	x
H 運輸業，郵便業	x	x	x	x	x	x
I 卸売業，小売業	236,197	291,667	194,774	19,680	8,414	11,267
I-1 卸売業	388,835	431,528	338,857	8,913	4,807	4,106
I-2 小売業	109,837	105,252	112,146	10,767	3,607	7,160
J 金融業，保険業	x	x	x	x	x	x
K 不動産業，物品賃貸業	268,049	330,790	215,026	4,654	2,132	2,523
L 学術研究，専門・技術サービス業	417,949	500,816	332,902	7,898	4,000	3,897
M 宿泊業，飲食サービス業	11,077	24,652	5,982	6,459	1,763	4,696
N 生活関連サービス業，娯楽業	65,142	112,583	52,398	6,766	1,433	5,333
O 教育，学習支援業	64,679	138,871	15,479	2,326	927	1,398
P 医療，福祉	220,891	232,226	217,286	12,692	3,062	9,629
Q 複合サービス事業	x	x	x	x	x	x
R サービス業	248,486	161,471	411,898	6,001	3,916	2,085

Ⅴ　毎月勤労統計調査地方調査の説明

１．調査の概要

(1) 調査の沿革

毎月勤労統計調査(厚生労働省所管の基幹統計調査)の歴史は古く、前身は大正 12 年７月開始の「職工賃銀毎月調査」及び「鉱夫賃銀毎月調査」まで遡ることができる。

その後、いく度かの変遷を経て、昭和 19 年７月に勤労統計調査令(昭和 19 年勅令第 265 号)に基づき、現在の名称である「毎月勤労統計調査」が内閣統計局によって開始され、戦後労働省に移管、数次の改正が行われ、現在に至っている。

地方調査は、昭和 26 年４月にそれまで都道府県労働基準局で行っていた都道府県別の「毎月勤労統計調査」を「毎月勤労統計調査地方調査」として毎月勤労統計調査に吸収し、全国・地方を通じて一貫した方法により行うこととなったものである。(詳細は 133 ページ「５．毎月勤労統計調査の沿革」を参照)

(2) 調査の目的

大阪府における労働者の賃金、労働時間及び雇用について、毎月の変動を明らかにすることを目的としている。

(3) 調査の期間

調査期間は、原則として調査対象月の１日から月末日までの１か月間であるが、給与締切日の定めがある場合は、前月の最終給与締切日の翌日から本月の最終締切日までとする。

(4) 調査の範囲

大阪府における地方調査は、日本標準産業分類に定める「鉱業，採石業，砂利採取業」、「建設業」、「製造業」、「電気・ガス・熱供給・水道業」、「情報通信業」、「運輸業，郵便業」、「卸売業，小売業」、「金融業，保険業」、「不動産業，物品賃貸業」、「学術研究，専門・技術サービス業」、「宿泊業，飲食サービス業」、「生活関連サービス業，娯楽業」、「教育，学習支援業」、「医療，福祉」、「複合サービス事業」、「サービス業（他に分類されないもの)」に属し、５人以上の常用労働者を雇用する民営、官営及び公営の全事業所から抽出された約 2,300 事業所について行っている。

なお、「鉱業，採石業，砂利採取業」は、府内では抽出事業所が少ないため、表章していない。

(5) 調査の方法

30 人以上の常用労働者を雇用する事業所（以下「第一種事業所」という。）については、事業主が調査票に記入して郵送により提出する方式又は電子情報処理組織により提出する方式とする。

5～29 人の常用労働者を雇用する事業所（以下「第二種事業所」という。）については、統計調査員による実地調査を行う方式又は事業主が調査票に記入して電子情報処理組織により提出する方式とする。

２．標本設計及び結果の算定

(1) 抽出方法

第一種事業所については、事業所母集団データベースの年次フレームに基づいて作成した事業所全数リストを抽出のための母集団フレームとし、そこから産業、事業所規模別に無作為に抽出している。抽出した事業所は、予備調査を行った上で調査対象として指定する。

平成 30 年から、毎年１月分調査時に行う部分入替え方式になり、その時点における最新の事業所全数リストを用いて実施されるようになっている。

第二種事業所については、二段抽出の方法を採っている。一次抽出単位は、経済センサスの調査区を数個ずつ統合した「毎勤第二種基本調査区」である。ここから一定数を抽出(まず全国調査について抽出、その後に地方調査について追加抽出)し、予備調査を行った上で「毎勤第二種指定調査区」とする。これを「指定調査区」と呼ぶ。次に、指定調査区について「調査区内事業所名簿」を作成し、ここから5～29人の常用労働者を雇用する事業所を選り抜いて「5～29人事業所名簿」とする。ここから都道府県別、産業別の所定の抽出率で無作為に抽出し、調査対象として指定する。

なお、第一種事業所・第二種事業所とも、調査対象の交替は調査区を３組に分けて６か月ごとに1/3ずつ行う方式(ローテーション方式)を採り、各組18か月継続の調査を行っている。

(2) 調査結果

調査結果は、大阪府における規模５人以上の全事業所に対応するものとして推定された数値である。したがって、常用労働者１人平均「きまって支給する給与」(定期給与)の標本誤差率が産業、規模別に一定限度内となるように設計されている。

(3) 特別集計(夏季及び年末賞与の集計)

第一種事業所において６月、７月、８月の３か月(夏季)、11月、12月、翌年１月の３か月(年末)に支給された「特別に支払われた給与」の中から賞与、期末手当等を抜き出して集計、公表している。

特別集計では、支給を行った事業所数の全事業所に対する割合、支給労働者数(労働者に賞与の支給を行った事業所の常用労働者数であり、支給を受けていない者も含まれる。)の全常用労働者に対する割合、支給労働者１人当たり賞与支給額等を産業別、規模別に集計している。

３．利用上注意すべき事項

(1) 主要調査事項の定義

ア　現金給与額

・「現金給与総額」とは、所得税、社会保険料、組合費等の諸控除金を差し引く以前の金額である。

・「きまって支給する給与」(定期給与)とは、労働協約、団体協約あるいは就業規則等によってあらかじめ定められている支給条件、算定方法によって支給される給与で、超過労働給与を含む。

・「超過労働給与」とは、所定の労働時間を超える労働に対して支給される給与や休日労働、深夜労働に対して支給される給与であり、時間外勤務手当、早朝出勤手当、休日出勤手当、深夜手当等である。

・「所定内給与」とは、「きまって支給する給与」から「超過労働給与」を差し引いた額である。

・「特別給与」とは、「賞与」、「定昇・ベースアップ等の追給」、「３ヵ月を超える期間で算定される通勤手当」及び「その他」であって、支給額が契約等によってあらかじめ確定していても非常にまれに支給されたり支給事由の発生が不確定であるものも含める。なお、調査票では「特別に支払われた給与」としている。

・「現金給与総額」とは、「きまって支給する給与」と「特別給与」の合計額である。

イ　出勤日数

調査期間中に労働者が実際に出勤した日数のことである。有給であっても事業所に出勤しない日は出勤日にはならないが、午前０時から翌日午前０時までの間に１時間でも就業すれば出勤日となる。

ウ　実労働時間数

・「実労働時間数」とは、調査期間中に労働者が実際に労働した時間である。休憩時間は給与が支給されていると否とにかかわらず除かれるが、運輸関係者等の手待時間は含まれる。本来の職務外として行われる当宿直の時間は含まれない。

・「所定内労働時間数」とは、事業所の就業規則で定められた正規の始業時間と終業時間との間の、休憩時間を除いた実際に労働した時間である。
・「所定外労働時間数」とは、早出、残業、臨時の呼出、休日出勤等により行った実労働時間数である。
・「総実労働時間数」とは、「所定内労働時間数」と「所定外労働時間数」の合計である。

エ　常用労働者

事業所に使用され給与を支払われている者（船員法に基づく船員を除く。）のうち、期間を定めず又は１ヵ月以上の期間を定めて雇用される者をいう。

理事、重役等の法人の役員や事業主の家族である従業者であっても、常時事業所に勤務して他の一般労働者と同じ給与規則で毎月給与の支払いを受けている者は含まれる。

オ　パートタイム労働者

常用労働者のうち、１日の所定労働時間が一般の労働者より短い者又は１日の所定労働時間はそれと同じで１週の所定労働日数がそれより短い者をいう。

(2) 実数集計結果算定の方法

算定に当たっては、集計産業、事業所規模別に「母集団労働者数」と呼ぶ数値を必要とする。「母集団労働者数」は、経済センサスの結果を基に作られた年次フレームから作成され、設定した時点から月々の集計産業、事業所規模別の労働者異動数の調査結果に基づいて推移するものである。

調査項目の各平均値を算定する場合、集計した産業、事業所規模別の調査労働者数をそれぞれの「母集団労働者数」にまず復元してから行う。この復元する率を「推計比率」と呼び、次の式で求められる。

$$\underset{\text{（産業、規模別）}}{\text{推計比率}} = \frac{\text{母集団労働者数（産業、規模別）}}{\underset{\text{（産業、規模別）}}{\text{男子前調査期間末常用労働者数}} + \underset{\text{（産業、規模別）}}{\text{女子前調査期間末常用労働者数}}}$$

［共に調査票数値の合計値］

ア　月集計における産業、規模別及び産業計、規模計の各種平均値の算定方法

産業別、規模別の調査事業所のきまって支給する給与、超過労働給与、特別に支払われた給与、所定内労働時間、所定外労働時間及び出勤日数の各集計延べ数に推計比率を乗じ、同様の方法で推計した前月末推計労働者数と本月末推計労働者数との和半で除して得られる。

式で示すと、次のようになる。

［各種産業別、規模別］

$$\bar{a} = \frac{a \times r}{\frac{1}{2}(e_0 \times r + e_1 \times r)}$$

［各種産業計、規模計］

$$\bar{A} = \frac{\sum A}{\frac{1}{2}(\sum E_0 + \sum E_1)}$$

$\bar{a}$　：各種産業別、規模別の平均値
a　：各種調査票数値の合計(産業、規模別)
r　：推計比率(産業、規模別)
$\bar{A}$　：各種産業計、規模計の平均値
A　：a×r
Σ　：産業又は規模別について合計をとることを示す記号
e_0，e_1　：前月末及び本月末調査労働者数(産業、規模別)
E_0，E_1　：$e_0 \times r$，$e_1 \times r$

イ　年集計における規模、産業別及び規模計、産業計の各種平均値の算定方法

月集計において求めた数値(各集計延べ数にそれぞれの推計比率を乗じた数値)の１月分から12月分までを合計する。これを年累計サマリーと呼び、年平均値は次式により求める。

［各種産業別、規模別］

$$\bar{b} = \frac{b}{\frac{1}{2}(t_0 + t_1)}$$

［各種産業計、規模計］

$$\bar{B} = \frac{\sum b}{\frac{1}{2}(\sum t_0 + \sum t_1)}$$

$\bar{b}$ ：各種産業別、規模別の平均値
b ：各種Ａの年累計サマリー(産業、規模別)
$\bar{B}$ ：各種産業計、規模計の平均値
Σ ：産業又は規模別について合計をとることを示す記号
t_0，t_1 ：E_0，E_1 の年累計サマリー(産業、規模別)

(3) 指数、増減率及び労働異動率

ア　指数作成の意義及び基準時

指数作成の意義は、ある時点の水準を産業、規模によらず100に揃えることによって、その後の推移(時系列変化)を産業間、規模間で比較することを容易にすることにある。

水準を100とする時点を「基準時」といい、指数の基準時に関する統計基準(平成22年総務省告示第112号)において西暦年数の末尾が０又は５の年に更新することとされている。現在の基準時は、令和２(2020)年である。

イ　指数の種類

毎月勤労統計調査の大阪府における指数は、次のとおりである。

指数の種類	指数作成に用いる実数
常用雇用指数	本調査期間末常用労働者数
現金給与総額指数	常用労働者一人平均月間現金給与総額
きまって支給する給与指数	常用労働者一人平均月間きまって支給する給与
所定内給与指数	常用労働者一人平均月間所定内給与
総実労働時間指数	常用労働者一人平均月間総実労働時間数
所定内労働時間指数	常用労働者一人平均月間所定内労働時間数
所定外労働時間指数	常用労働者一人平均月間所定外労働時間数
実質賃金指数(現金給与総額指数)	―
実質賃金指数(きまって支給する給与指数)	―

ウ　月集計における指数の作成方法

実質賃金指数以外の指数は、実数を「基準数値」と呼ぶ数値(基準年における指数作成に用いる実数の12か月単純平均値)で除して100倍し、四捨五入して小数点以下第一位の数値としたものである。

実質賃金指数は、現金給与総額指数ときまって支給する給与指数を、それぞれ大阪市の消費者物価指数(持家の帰属家賃を除く総合)(総務省統計局作成)で除して100倍し、四捨五入して小数点以下第一位の数値としたものである。これは、賃金の変化から物価変化分を除いた変化を表す指数である。なお、実質賃金指数と対比して用いる場合、現金給与総額指数を名目賃金指数という。

エ　年集計における指数の作成方法

指数の年平均値は、求めた毎月の指数を単純平均し、四捨五入して小数点以下第一位の数値としたものである。

実質賃金指数は、名目賃金指数の年平均値（四捨五入して小数点以下第一位の数値としておく。）を大阪市の消費者物価指数(持家の帰属家賃を除く総合)の年平均値（四捨五入して小数点以下第一位の数値としておく。）

で除して100倍した後、四捨五入により小数点以下第一位の数値としたものである。

オ　指数の改訂(ギャップ修正)

過去の指数の修正を適宜行うことでより正確な時系列比較が行われると考えられることから、指数及び増減率を修正することがある。

抽出替え時の月には新しい母集団事業所リストから抽出した新サンプルに入れ替えるが、従来のサンプルについても調査を行い、それぞれ集計する。両者の結果には差が生じるが、新サンプルが新しい母集団事業所リストから抽出したものであるからより正確な水準であると考えられる。この考えにしたがって、抽出替えの際に生じた時系列ギャップを調整しながら過去の指数を修正することとなる。この修正行為を「ギャップ修正」という。

平成30年1月分調査での部分入替え方式導入以降は、賃金及び労働時間指数については従来行ってきたギャップ修正を行わないこととするとともに、常用雇用指数については従来どおり、経済センサス等の全数調査により真の常用労働者数が得られた際に全国調査、地方調査ともに労働者数推計のベンチマークとすることに伴う改訂を行っている。

修正方法は次のとおり。

①　常用雇用指数

最新の経済センサスの結果(民営及び官公営)が示され、新しい母集団枠が利用可能となったときに改訂を行う。最近では、平成28年経済センサス‐活動調査等の結果を新しいベンチマークとすることに伴う改訂を行った。

a. 修正期間

平成26年7月から令和3年12月まで

b. ギャップ率の計算

$$G(\text{ギャップ率}) = \frac{\text{令和4年新1月分の母集団労働者数}}{\text{令和4年旧1月分の母集団労働者数(令和3年12月分の本調査期間末常用労働者数)}}$$

(小数点以下第7位)

c. 指数の修正

平成26年7月から平成28年5月までの指数を次式に基づき修正した。

$$I' = I \times \left\{ 1 + (G - 1) \times \frac{n}{23} \right\}$$

(小数点以下第1位)

I’：修正後指数

I　：修正前指数

G　：(b. で求めた)ギャップ率

n　：平成26年7月から当該月までの月数(平成26年7月はn＝1、平成28年5月はn=23)

平成28年6月から令和3年12月までの指数を次式に基づき修正した。

$$I' = I \times G$$

(小数点以下第1位)

I’ ：修正後指数
I ：修正前指数
G ：(b. で求めた)ギャップ率

d. 年平均等の指数

年平均、半期及び四半期の指数については、各月の指数をc. の式に基づき改訂した後、当該期間で単純平均して算出した。

② 常用雇用指数の増減率

指数を上記①c. 及び③a. のとおり改訂した上で再計算した。

（再計算した期間）

月 次：平成26年7月以降平成29年5月までの前年同月増減率
四半期：平成26年第３四半期以降平成29年第２四半期までの前年同期増減率
半 期：平成26年下半期以降平成29年上半期までの前年同期増減率
年 ：平成26年平均以降平成29年平均までの前年増減率

③ 指数の基準時更新

令和4年1月分の調査結果の公表と同時に行った。

なお、令和3年12月までの全ての指数について、以下の処理を行った。

a. 指数の遡及改訂

（名目賃金・労働時間・常用雇用指数）

令和3年12月までの全ての指数を令和2年平均の指数が100になるよう、次式より改訂した。

$$I' = I \times \frac{(\text{令和2年の指数の或る月数}) \times 100}{\text{令和2年各月の指数の合計}}$$

I’ ： 令和2年基準の指数
I ： 基準更新前指数

（実質賃金指数）

実質賃金指数開始時点から令和3年12月までの指数を、次式に基づき改訂した。

$$R_{2020} = \frac{W}{C_{2020}} \times 100$$

R_{2020} ：令和2年基準の実質賃金指数
W ：a. の式に基づき修正した(名目)賃金指数
C_{2020} ：令和2年基準の大阪市の消費者物価指数(持家の帰属家賃を除く総合)

b. 年平均等の指数

年平均、半期及び四半期の指数については、a. の改訂後の指数値をそれぞれの期間で単純平均(それぞれについて足し上げた後、年平均であれば12で、四半期であれば3で除する。)して算出した。

ただし、実質賃金指数の年平均等は、基準時更新後の(名目)賃金指数と大阪市の消費者物価指数(持家の帰属家賃を除く総合)(令和２年基準)のそれぞれについて年平均等をとったものの比により得た。

c. 実質賃金指数の増減率

実質賃金指数の増減率は、a. において基準時更新した後の指数(令和２年基準)を利用し、令和３年１月分から同年 12 月分までの前年同月増減率等について再計算を行った。

なお、実質賃金指数以外の指数については、基準時更新による指数改訂に伴う増減率の再計算は行わなかった。

カ　入職率及び離職率

毎月勤労統計調査では前月末、本月末現在の常用労働者数とともに、月間の増加労働者数及び減少労働者数を調査しており、これらの増減の前月末労働者数に対する百分比をそれぞれ入職率、離職率(総称して「労働異動率」ともいう。）として毎月、次式により産業別に算出している。

$$入職率=\frac{調査期間中の増加常用労働者数}{前調査期間末常用労働者数}\times１００$$

$$離職率=\frac{調査期間中の減少常用労働者数}{前調査期間末常用労働者数}\times１００$$

（四捨五入により小数点以下第２位まで求める）

入職率・離職率には、新規入職者・離職者だけでなく、同一企業内での転勤者や給与支給の復活者・停止者等が含まれている。

雇用指数は、前述したように公表数値が定期的に修正されるが、労働異動率は過去に遡って修正しない。

労働異動率の年平均は、１月分から 12 月分までの数値の単純平均としている。また、変化は増減差(ポイント)で捉えている。

様式第1号（第9条関係）

政府統計

統計法に基づく基幹統計調査

毎月勤労統計調査全国調査票
（第一種事業所用）

秘

厚生労働省

令和　　年　　月分

1 主要な生産品又は事業の内容は何ですか。
（主要なものとは、総収入の最も多いものです。）

---

2 調査期間はいつからいつまででしたか。（前月の最終給与締切日の翌日から、本月の最終給与締切日までの1か月間です。）

月　　日から　　月　　日まで

3 調査期間中に事業活動を行った日数は何日でしたか。

日

4 企業の全常用労働者数は何人ですか。該当の番号を○で囲んでください。（貴企業（同一会社）に属する事業所のすべてに雇用される常用労働者数です。）

(1) 1,000人以上
(2) 300～999人
(3) 100～299人
(4) 30～99人
(5) 5～29人

都道府県番号	事業所一連番号	産業分類番号 大	中	小	抽出率番号	※事業所規模番号	※企業規模番号

※印欄は記入しないでください。

常用労働者についてお答えください。**常用労働者とは**、期間を定めずに、又は1か月以上の期間を定めて雇われている者をいいます。事業主又は法人の代表者、無給の家族従業者は除きます。

パートタイム労働者とは、常用労働者のうち、1日の所定労働時間が一般の労働者よりも短い者及び1日の所定労働時間が一般の労働者と同じで1週の所定労働日数が一般の労働者よりも少ない者です。

常用労働者の性別		5 常用労働者数 (1) 前調査期間の末日は何人でしたか。	(2) 採用、転勤等による増加は何人でしたか。	(3) 解雇、退職、転勤等による減少は何人でしたか。	(4) 本調査期間の末日は何人でしたか。	(5) うち、パートタイム労働者は何人でしたか。	6 出勤日数（実際に出勤した日の合計は延べ何日でしたか。（有給休暇は含めないでください。1時間でも出勤した日は1日に数えてください。）	7 実労働時間数（休憩時間は含めないでください。）(1) 所定内労働時間の合計は延べ何時間でしたか。	(2) 所定外労働時間の合計は延べ何時間でしたか。	8 現金給与額（税込み額です。）(1) きまって支給する給与の総額はいくらでしたか。（労働協約、就業規則等に支給条件、算定方法等が定められている給与です。）	(2) うち、超過労働給与の総額はいくらでしたか。（残業手当、深夜手当等です。）	(3) 特別に支払われた給与の総額はいくらでしたか。（盆、暮等の賞与、3か月を超える期間で算定される給与、ベースアップの差額追給分及び支給事由の発生が不確実な給与です。）	(4) 左の特別に支払われた給与の名称及び名称別金額を記入してください。
男	1	人	人	人	人	人	日	時間	時間	百万　千円	計欄に記入してください。	百万　千円	①賞与 百万　千円
女	2												②定昇・ベースアップ等の追給（　）月分から（　）月分 千円
計	3										百万　千円		③3か月を超える期間で算定される通勤手当 千円
		◎ 計のうち、パートタイム労働者分について記入してください。											その他（名称別に金額を記入してください。）
うち、パートタイム労働者	4												④ 千円 ⑤ 千円

9 変動状況（調査期間中に、次のことがあった場合は該当事項の数字を○で囲み、右の備考欄にその概略を記入してください。）

1 定昇を実施した。
2 ベースアップを実施した。
3 操業短縮、一時休業を実施した。
4 休日に操業、営業等の事業活動を行った。
5 制度上の週所定労働時間の短縮を実施した。
6 夏休みなど、週休以外の休日を増やした。

10 備考（本月分の報告内容と前月分の間に著しい差がある場合は、その理由を記入してください。）

記入担当者氏名	
調査票提出年月日	年　月　日

この調査票は、10日までに提出してください。
この調査は、統計法に基づく基幹統計を作成するために行う調査です。
この調査の対象となった事業所の方々には統計法に基づく報告の義務があり、報告の拒否や虚偽報告については罰則があります。
この調査の実施に当たっては、特に必要がある場合には、資料の提出のお願いや関係者の方々への質問を行うことがあります。

SAMPLE

様式第2号（第9条関係）

統計法に基づく基幹統計調査

毎月勤労統計調査全国調査票
（第二種事業所用）

政府統計

秘

厚生労働省

令和　　年　　月分

都道府県番号	調査区番号	事業所一連番号	産業分類番号 大	中	小	抽出率番号	※事業所規模番号	※企業規模番号

※印欄は記入しないでください。

1 主要な生産品又は事業の内容は何ですか。
（主要なものとは、総収入の最も多いものです。）

---

2 調査期間はいつからいつまでですか。（前月の最終給与締切日の翌日から、本月の最終給与締切日までの1か月間です。）

月　　日から　　月　　日まで

3 調査期間中に事業活動を行った日数は何日でしたか。

---日

4 企業の全常用労働者数は何人ですか。該当の番号を○で囲んでください。（貴企業（同一会社）に属する事業所のすべてに雇用される常用労働者数です。）

(1) 1,000人以上
(2) 300～999人
(3) 100～299人
(4) 30～99人
(5) 5～29人

常用労働者についてお答えください。**常用労働者とは**、期間を定めずに、又は1か月以上の期間を定めて雇われている者をいいます。事業主又は法人の代表者、無給の家族従業者は除きます。

パートタイム労働者とは、常用労働者のうち、1日の所定労働時間が一般の労働者よりも短い者及び1日の所定労働時間が一般の労働者と同じで1週の所定労働日数が一般の労働者よりも少ない者です。

常用労働者の性別		5 常用労働者数 (1) 前調査期間の末日は何人でしたか。	(2) 採用、転勤等による増加は何人でしたか。	(3) 解雇、退職、転勤等による減少は何人でしたか。	(4) 本調査期間の末日は何人でしたか。	(5) うち、パートタイム労働者は何人でしたか。	6 出勤日数 実際に出勤した日の合計は延べ何日でしたか。（有給休暇は含めないでください。1時間でも出勤した日は1日に数えてください。）	7 実労働時間数（休憩時間は含めないでください。） (1) 所定内労働時間の合計は延べ何時間でしたか。	(2) 所定外労働時間の合計は延べ何時間でしたか。	8 現金給与額（税込み額です。） (1) きまって支給する給与の総額はいくらでしたか。（労働協約、就業規則等に支給条件、算定方法等が定められている給与です。）	(2) うち、超過労働給与の総額はいくらでしたか。（残業手当、深夜手当等です。）	(3) 特別に支払われた給与の総額はいくらでしたか。（盆、暮等の賞与、3か月を超える期間で算定される給与、ベースアップの差額追給分及び支給事由の発生が不確実な給与です。）	(4) 左の特別に支払われた給与の名称及び名称別金額を記入してください。
男	1	人	人	人	人	人	日	時間	時間	百万　千円	計欄に記入してください。	百万　千円	①賞与 百万　千円
女	2												②定昇・ベースアップ等の追給（　）月分から（　）月分 千円
計	3										百万　千円		③3か月を超える期間で算定される通勤手当 千円
		◎ 計のうち、パートタイム労働者分について記入してください。											その他（名称別に金額を記入してください。）
うち、パートタイム労働者	4												④ 千円 ⑤ 千円

9 変動状況（調査期間中に、次のことがあった場合は該当事項の数字を○で囲み、右の備考欄にその概略を記入してください。）

1 定昇を実施した。
2 ベースアップを実施した。
3 操業短縮、一時休業を実施した。
4 休日に操業、営業等の事業活動を行った。
5 制度上の週所定労働時間の短縮を実施した。
6 夏休みなど、週休以外の休日を増やした。

10 備考（本月分の報告内容と前月分の間に著しい差がある場合は、その理由を記入してください。）

事業所の面接者氏名	
調査票作成年月日	年　月　日
統計調査員印	

この調査票は、10日までに都道府県庁の統計主管課に提出してください。
この調査は、統計法に基づく基幹統計を作成するために行う調査です。
この調査の対象となった事業所の方々には統計法に基づく報告の義務があり、報告の拒否や虚偽報告については罰則があります。
この調査の実施に当たっては、特に必要がある場合には、資料の提出のお願いや関係者の方々への質問を行うことがあります。

SAMPLE

様式第3号（第9条関係）

統計法に基づく基幹統計調査

毎月勤労統計調査地方調査票
（第一種事業所用）

政府統計

秘

厚生労働省

令和　　年　　月分

都道府県番号	事業所一連番号	産業分類番号 大	中	小	抽出率番号	※事業所規模番号	※企業規模番号

※印欄は記入しないでください。

1　主要な生産品又は事業の内容は何ですか。
（主要なものとは、総収入の最も多いものです。）

2　調査期間はいつからいつまでででしたか。（前月の最終給与締切日の翌日から、本月の最終給与締切日までの1か月間です。）

月　　日から　　月　　日まで

3　調査期間中に事業活動を行った日数は何日でしたか。

---日

4　企業の全常用労働者数は何人ですか。該当の番号を○で囲んでください。（貴企業（同一会社）に属する事業所のすべてに雇用される常用労働者数です。）

(1) 1,000人以上
(2) 300～999人
(3) 100～299人
(4) 30～99人
(5) 5～29人

常用労働者についてお答えください。**常用労働者とは**、期間を定めずに、又は1か月以上の期間を定めて雇われている者をいいます。事業主又は法人の代表者、無給の家族従業者は除きます。

パートタイム労働者とは、常用労働者のうち、1日の所定労働時間が一般の労働者よりも短い者及び1日の所定労働時間が一般の労働者と同じで1週の所定労働日数が一般の労働者よりも少ない者です。

常用労働者の性別		5 常用労働者数 (1) 前調査期間の末日は何人でしたか。	(2) 採用、転勤等による増加は何人でしたか。	(3) 解雇、退職、転勤等による減少は何人でしたか。	(4) 本調査期間の末日は何人でしたか。	(5) うち、パートタイム労働者は何人でしたか。	6 出勤日数（実際に出勤した日の合計は延べ何日でしたか。（有給休暇は含めないでください。1時間でも出勤した日は1日に数えてください。）	7 実労働時間数（休憩時間は含めないでください。）(1) 所定内労働時間の合計は延べ何時間でしたか。	(2) 所定外労働時間の合計は延べ何時間でしたか。	8 現金給与額（税込み額です。）(1) きまって支給する給与の総額はいくらでしたか。（労働協約、就業規則等に支給条件、算定方法等が定められている給与です。）	(2) うち、超過労働給与の総額はいくらでしたか。（残業手当、深夜手当等です。）	(3) 特別に支払われた給与の総額はいくらでしたか。（盆、暮等の賞与、3か月を超える期間で算定される給与、ベースアップの差額追給分及び支給事由の発生が不確実な給与です。）	(4) 左の特別に支払われた給与の名称及び名称別金額を記入してください。
男	1	人	人	人	人	人	日	時間	時間	百万　千円	計欄に記入してください。	百万　千円	①賞与 百万　千円
女	2												②定昇・ベースアップ等の追給（　）月分から（　）月分 千円
計	3										百万　千円		③3か月を超える期間で算定される通勤手当 千円
		◎ 計のうち、パートタイム労働者分について記入してください。											その他（名称別に金額を記入してください。）
うち、パートタイム労働者	4												④ 千円 ⑤ 千円

9　変動状況（調査期間中に、次のことがあった場合は該当事項の数字を○で囲み、右の備考欄にその概略を記入してください。）

1　定昇を実施した。
2　ベースアップを実施した。
3　操業短縮、一時休業を実施した。
4　休日に操業、営業等の事業活動を行った。
5　制度上の週所定労働時間の短縮を実施した。
6　夏休みなど、週休以外の休日を増やした。

10　備考（本月分の報告内容と前月分の間に著しい差がある場合は、その理由を記入してください。）

記入担当者氏名	
調査票提出年月日	年　月　日

この調査票は、10日までに提出してください。
この調査は、統計法に基づく基幹統計を作成するために行う調査です。
この調査の対象となった事業所の方々には統計法に基づく報告の義務があり、報告の拒否や虚偽報告については罰則があります。
この調査の実施に当たっては、特に必要がある場合には、資料の提出のお願いや関係者の方々への質問を行うことがあります。

SAMPLE

様式第4号（第9条関係）

1 主要な生産品又は事業の内容は何ですか。
（主要なものとは、総収入の最も多いものです。）

---

2 調査期間はいつからいつまでででしたか。（前月の最終給与締切日の翌日から、本月の最終給与締切日までの1か月間です。）

月　日から　月　日まで

3 調査期間中に事業活動を行った日数は何日でしたか。

日

4 企業の全常用労働者数は何人ですか。該当の番号を○で囲んでください。（貴企業（同一会社）に属する事業所のすべてに雇用される常用労働者数です。）

(1) 1,000人以上
(2) 300～999人
(3) 100～299人
(4) 30～99人
(5) 5～29人

政府統計

統計法に基づく基幹統計調査

毎月勤労統計調査地方調査票
（第二種事業所用）

秘

厚生労働省

令和　年　月分

都道府県番号	調査区番号	事業所一連番号	産業分類番号 大	中	小	抽出率番号	※事業所規模番号	※企業規模番号

※印欄は記入しないでください。

常用労働者についてお答えください。**常用労働者とは**、期間を定めずに、又は1か月以上の期間を定めて雇われている者をいいます。事業主又は法人の代表者、無給の家族従業者は除きます。

パートタイム労働者とは、常用労働者のうち、1日の所定労働時間が一般の労働者よりも短い者及び1日の所定労働時間が一般の労働者と同じで1週の所定労働日数が一般の労働者よりも少ない者です。

常用労働者の性別		5 常用労働者数 (1) 前調査期間の末日は何人でしたか。	(2) 採用、転勤等による増加は何人でしたか。	(3) 解雇、退職、転勤等による減少は何人でしたか。	(4) 本調査期間の末日は何人でしたか。	(5) うち、パートタイム労働者は何人でしたか。	6 出勤日数（実際に出勤した日の合計は延べ何日でしたか。（有給休暇は含めないでください。1時間でも出勤した日は1日に数えてください。）	7 実労働時間数（休憩時間は含めないでください。）(1) 所定内労働時間の合計は延べ何時間でしたか。	(2) 所定外労働時間の合計は延べ何時間でしたか。	8 現金給与額（税込み額です。）(1) きまって支給する給与の総額はいくらでしたか。（労働協約、就業規則等に支給条件、算定方法等が定められている給与です。）	(2) うち、超過労働給与の総額はいくらでしたか。（残業手当、深夜手当等です。）	(3) 特別に支払われた給与の総額はいくらでしたか。（盆、暮等の賞与、3か月を超える期間で算定される給与、ベースアップの差額追給分及び支給事由の発生が不確実な給与です。）	(4) 左の特別に支払われた給与の名称及び名称別金額を記入してください。
男	1	人	人	人	人	人	日	時間	時間	百万　千円	計欄に記入してください。	百万　千円	①賞与 百万　千円
女	2												②定昇・ベースアップ等の追給（ ）月分から（ ）月分 千円
計	3										百万　千円		③3か月を超える期間で算定される通勤手当 千円
		◎ 計のうち、パートタイム労働者分について記入してください。											その他（名称別に金額を記入してください。）
うち、パートタイム労働者	4												④ 千円 ⑤ 千円

9 変動状況（調査期間中に、次のことがあった場合は該当事項の数字を○で囲み、右の備考欄にその概略を記入してください。）

1 定昇を実施した。
2 ベースアップを実施した。
3 操業短縮、一時休業を実施した。
4 休日に操業、営業等の事業活動を行った。
5 制度上の週所定労働時間の短縮を実施した。
6 夏休みなど、週休以外の休日を増やした。

10 備考（本月分の報告内容と前月分の間に著しい差がある場合は、その理由を記入してください。）

事業所の面接者氏名	
調査票作成年月日	年　月　日
統計調査員印	

この調査票は、10日までに都道府県庁の統計主管課に提出してください。
この調査は、統計法に基づく基幹統計を作成するために行う調査です。
この調査の対象となった事業所の方々には統計法に基づく報告の義務があり、報告の拒否や虚偽報告については罰則があります。
この調査の実施に当たっては、特に必要がある場合には、資料の提出のお願いや関係者の方々への質問を行うことがあります。

SAMPLE

様式第5号（第9条関係）

統計法に基づく基幹統計調査

毎月勤労統計調査特別調査票

（令和　　年7月分）

政府統計　　秘　厚生労働省

1 事業所名	都道府県番号	調査区番号	事業所一連番号	※産業分類番号 大	※産業分類番号 中	企業規模番号
（電話）　　局　　番						

2 主要な生産品又は事業の内容は何ですか。（主要なものとは、総収入の最も多いものです。）	3 調査期間はいつからいつまでしたか。（6月の最終給与締切日の翌日から7月の最終給与締切日までの1か月間です。） 月　　日から　　月　　日まで	4 調査期間末日の常用労働者数は何人でしたか。 人	5 企業（同一会社に属するすべての事業所）の全常用労働者数は、何人ですか。該当する番号を○で囲んでください。 (1) 30人以上　(2) 5～29人　(3) 1～4人

常用労働者について記入してください。〔常用労働者とは、期間を定めずに、又は1か月以上の期間を定めて雇われている者をいいます。　次の者は除きます。○事業主又は法人の代表者　○無給の家族従業者〕

	1 氏名又は符号	2 性 男	2 性 女	3 通勤・住込みの別（注） 通	3 通勤・住込みの別（注） 住	4 家族労働者であるかどうかの別 家族	4 家族労働者であるかどうかの別 家族以外	5 年齢〔1年未満の端数は切り捨てください。〕	6 勤続年数	7 勤務日数（1か月間に就業した日数を数えてください。有休休暇は除いてください。）	8 1日の実労働時間数（7月中の通常日の労働時間を記入してください。休憩時間は除きます。）	9 きまって支給する現金給与額（毎月同じように支給される給与（税込み）で、残業手当を含みます。）（100円未満は四捨五入してください。）	10 昨年の8月1日から今年の7月31日までに特別に支払われた現金給与額（夏季又は年末の賞与、3か月を超える期間で算定される給与、ベースアップの差額追給分及び支給事由の発生が不確実な給与の総額（税込み）です。毎月きまって支給する給与は含みません。）
									年	日	時間	百万 拾万 万 千 百円	百万 拾万 万 千 百円
	1	1	2	1	2	1	2						
	2	1	2	1	2	1	2						
	3	1	2	1	2	1	2						
	4	1	2	1	2	1	2						

（注）住込みとは、家族労働者であるかどうかを問わず、事業所の構内又は事業主の住宅内に居住し、常態として食事の提供を受けている者をいいます。

備考		面接者氏名		調査票作成年月日	年　月　日	統計調査員印	

※印欄は記入しないでください。

この調査は、統計法に基づく基幹統計を作成するために行う調査です。
この調査の対象となった事業所の方々には統計法に基づく報告の義務があり、報告の拒否や虚偽報告については罰則があります。
この調査の実施に当たっては、特に必要がある場合には、資料の提出のお願いや関係者の方々への質問を行うことがあります。

SAMPLE

５．毎月勤労統計調査の沿革

（調査名とその実施機関）　　［注　(1) 実施主体　(2) 対象範囲及び数］

職工賃銀毎月調査
鉱夫賃銀毎月調査
（大正12年７月～大正14年３月）
↓

賃金毎月調査
（大正14年４月～昭和14年５月）
↓

労働統計毎月実地調査
（昭和14年６月～昭和16年10月）
↓

労働統計毎月調査
（昭和16年11月～昭和19年６月）
↓

毎月勤労統計調査（第１期）
（昭和19年７月～昭和26年３月）
↓

毎月勤労統計調査（第２期）
（昭和26年４月～昭和32年６月）
全国調査　地方調査
↓

毎月勤労統計調査（第３期）
（昭和32年７月～平成元年12月）

労働統計(日銀)
（大正10年11月～昭和14年７月）
→ 吸収 → 労働統計毎月実地調査

(1) 内務省社会局
(2) 北海道ほか22府県における工場及び東京鉱務署ほか４鉱務署管内における鉱山
合計510所（大正12年7月当時）

(1) 内閣統計局
(2) 29府県の工場、鉱山及び交通関係事業所
合計2,500所（昭和14年1月以降）

(1) 内閣統計局
(2) 33府県における上記範囲事業所
合計約7,200所

(1) 内閣統計局
(2) 33府県における上記範囲事業所
合計約4,700所

(1) 総理府統計局（調査の企画、結果公表について、昭和23年9月以降労働省）
(2) 全国の工場、鉱山、交通事業体、銀行、百貨店
合計約5,000所

(1) 労働省
(2) 鉱業、建設業、製造業、卸売・小売業、不動産業、金融・保険業、運輸・通信業、電気・ガス・水道業、サービス業(一部)に属し、規模30人以上の事業所
18,500所（うち全国調査9,300所）

(1) 労働省

全国甲調査
(2) 鉱業、建設業、製造業、電気・ガス・熱供給・水道業、運輸・通信業、卸売・小売業、飲食店、金融・保険業、不動産業、サービス業の各産業に属し、規模30人以上の事業所
約16,700所(うち大阪府は約900所)

全国乙調査
(2) 全国甲調査と同じ産業に属し、労働大臣の指定する調査区(約1,900 区)に所在し、規模5～29人の事業所
約16,500所(うち大阪府は約1,300所)

地方調査
(2) 全国甲調査と同じ産業に属し、規模30人以上の事業所
約22,000所(うち大阪府は約1,000所)

特別調査
【昭和32年～昭和54年】
(2) 全国甲調査と同じ産業に属し、労働大臣の指定する調査区(約2,300 区)に所在し、規模1～4人の事業所
約40,000所

昭和33年から昭和44年までは労災特別調査として実施

↓

【昭和55年～平成元年】
(2) 全国甲調査と同じ産業に属し、労働大臣の指定する調査区(約4,750 区)に所在し、規模1～29人の事業所
約134,000 所(うち大阪府は約3,500所)

↓

毎月勤労統計調査（第４期）　(1) 労働省/厚生労働省

（平成２年１月～）

全国調査

(2) 鉱業、建設業、製造業、電気・ガス・熱供給・水道業、運輸・通信業、卸売・小売業、飲食店、金融・保険業、不動産業、サービス業の規模５人以上の事業所
約 33,000 所
(うち大阪府は約 2,100 所)

- 第一種事業所に係る調査
  規模 30 人以上の事業所約 15,000 所
  (うち大阪府は約 1,100 所)
- 第二種事業所に係る調査
  厚生労働大臣の指定する調査区に所在し、規模 5～29 人の事業所
  約 18,000 所
  (うち大阪府は約 1,000 所)

地方調査

(2) 全国調査と同じ産業に属し、規模５人以上の事業所
約 43,000 所
（うち大阪府は約 2,300 所）

- 第一種事業所に係る調査
  規模 30 人以上の事業所約 25,000 所
  (うち大阪府は約 1,300 所)
- 第二種事業所に係る調査
  厚生労働大臣の指定する調査区に所在し、規模 5～29 人の事業所
  約 18,000 所
  (うち大阪府は約 1,000 所)

特別調査

(2) 全国調査と同じ産業に属し、厚生労働大臣の指定する調査区(約 2,200 区)に所在し、規模 1～4 人の事業所
約 22,000 所
(うち大阪府は約 1,200 所)

地方調査は、大阪府内約 38 万事業所のうち、常用労働者５人以上の事業所から約 2,300 所（うち常用労働者 30 人以上の事業所約 1,300 所）を無作為に抽出して調査対象としている。

平成 17 年１月分から、全国調査及び地方調査とも、平成 14 年３月改定の日本標準産業分類に基づく集計、公表を開始した。（特別調査は平成 16 年調査から）

平成 29 年１月分から、全国調査及び地方調査とも、平成 25 年 10 月改定の日本標準産業分類に基づく集計、公表を開始した。（特別調査は平成 29 年調査から）

■産業の表章(大分類)の変遷（昭和 26 年 4 月～平成 16 年 12 月）

産　業　名	26.4～26.12	27.1～32.12	33.1～47.3	47.4～47.12	48.1～60.3	60.4～16.12
建設業		○	○	○	○	○
製造業	○	○	○	○	○	○
電気・ガス・熱供給・水道業	○ 注(1)	○ 注(1)	○ 注(2)	○ 注(2)	○ 注(3)	○
運輸・通信業			○	○	○	○
卸売・小売業，飲食店	○ 注(4)	○ 注(4)	○ 注(4)	○ 注(4)	○ 注(4)	○
金融・保険業	○	○	○	○	○	○
不動産業	○	○	○	○	○	○
サービス業	－	－	－	○	○	○

注(1)「運輸通信及びその他の公益事業」として表章
(2)「電気・ガス・水道業」として表章
(3)「電気・ガス・水道業・熱供給業」として表章
(4)「卸売・小売業」として表章

（平成 17 年 1 月～平成 28 年 12 月）　　（平成 29 年 1 月～）

産　業　名　注(5)	産　業　名　注(6)
E　建設業	D　建設業
F　製造業	E　製造業
G　電気･ガス・熱供給・水道業	F　電気･ガス・熱供給・水道業
H　情報通信業	G　情報通信業
I　運輸業	H　運輸業，郵便業
J　卸売・小売業	I　卸売業，小売業
K　金融・保険業	J　金融業，保険業
L　不動産業	K　不動産業，物品賃貸業
	L　学術研究，専門・技術サービス業
M　飲食店，宿泊業	M　宿泊業，飲食サービス業
	N　生活関連サービス業，娯楽業
O　教育，学習支援業	O　教育，学習支援業
N　医療，福祉	P　医療，福祉
P　複合サービス事業	Q　複合サービス事業
Q　サービス業(他に分類されないもの)	R　サービス業(他に分類されないもの)

注(5) 平成 14 年 3 月改定の日本標準産業分類に基づく
(6) 平成 25 年 10 月改定の日本標準産業分類に基づく

■第一種事業所の産業別　規模別事業所抽出率(大阪府)

産業名	抽出率 500人以上	抽出率 100～499人	抽出率 30～99人
D　建設業	全数	1／12	1／16
E　製造業			
09,10　食料品製造業、飲料・たばこ・飼料製造業	〃	1／18	1／4
11　繊維工業	〃	1／4	1／12
12　木材・木製品製造業	〃	1／2	1／8
13　家具・装備品製造業	〃	〃	〃
14　パルプ・紙・紙加工品製造業	〃	1／8	1／12
15　印刷・同関連業	〃	1／6	1／24
16,17　化学工業、石油製品・石炭製品製造業	〃	1／16	1／16
18　プラスチック製品製造業	〃	1／24	1／36
19　ゴム製品製造業	〃	1／8	1／3
21　窯業・土石製品製造業	〃	1／4	1／12
22　鉄鋼業	〃	1／24	〃
23　非鉄金属製造業	〃	1／6	1／6
24　金属製品製造業	〃	1／4	1／18
25　はん用機械器具製造業	〃	1／16	1／16
26　生産用機械器具製造業	〃	1／36	1／72
27　業務用機械器具製造業	〃	1／16	1／16
28　電子部品・デバイス・電子回路製造業	〃	1／24	1／12
29　電気機械器具製造業	〃	1／12	〃
30　情報通信機械器具製造業	〃	1／4	1／2
31　輸送用機械器具製造業	〃	1／48	1／72
32,20　その他の製造業、なめし革・同製品・毛皮製造業	〃	1／2	1／4
F　電気・ガス・熱供給・水道業	〃	1／9	1／8
G　情報通信業	〃	1／6	1／36
H　運輸業，郵便業	〃	1／12	1／144
I　卸売業，小売業			
1　卸売業	〃	1／18	1／36
2　小売業	〃	〃	1／48
J　金融業，保険業	〃	1／6	〃
K　不動産業，物品賃貸業	〃	1／2	1／12
L　学術研究，専門・技術サービス業	〃	1／16	〃
M　宿泊業，飲食サービス業			
75　宿泊業	〃	1／6	1／24
N　生活関連サービス業，娯楽業	〃	〃	1／24
O　教育，学習支援業	〃	1／18	1／256
P　医療，福祉			
83　医療業	〃	1／144	1／288
Q　複合サービス事業	〃	1／12	1／12
R　サービス業（他に分類されないもの）			
91　職業紹介・派遣業	〃	1／16	1／8
92　その他の事業サービス業	〃	1／18	1／48

大阪の賃金、労働時間及び雇用の動き
毎月勤労統計調査地方調査　年報
令和３年

令和４年９月発行
編集・発行　大阪府総務部統計課
勤労・教育グループ

統計に関する情報がてんこ盛り！
「大阪府の統計情報」

大阪府が有する様々な統計情報を中心としたポータルサイトです

皆様の「知りたい」にお応えするため、より見やすく・親しみやすく・探しやすくなるよう、トップページをリニューアルしました。スマホ・パソコンどちらでも見やすいレイアウトになっています。
大阪の姿を『数字』で知りたいとき、どうぞご覧ください。

●「今のおおさか見てみる値！」
統計課が毎月調査・公表している主要 4 指標をトップページで紹介
＊人口、消費者物価、雇用・給与・労働時間、工業生産・出荷・在庫

大阪府の統計情報

●ページトップに「調査名」「分野」「キーワード」など
5 つの「探す」ボタンを設置

●最近の統計は Excel ファイルで掲載　＊全てではありません

●大阪の姿がグラフで分かるハンディな冊子「データおおさか」をダウンロードできます

大阪府

大阪府総務部　統計課　勤労・教育グループ
〒559-8555　**大阪市住之江区南港北** 1-14-16　**大阪府咲洲庁舎（さきしまコスモタワー）** 19 **階**
TEL 06（6210）9200・9201／FAX 06（6210）9210
URL：　https://www.pref.osaka.lg.jp/toukei/top_portal/index.html

令和４年９月発行