

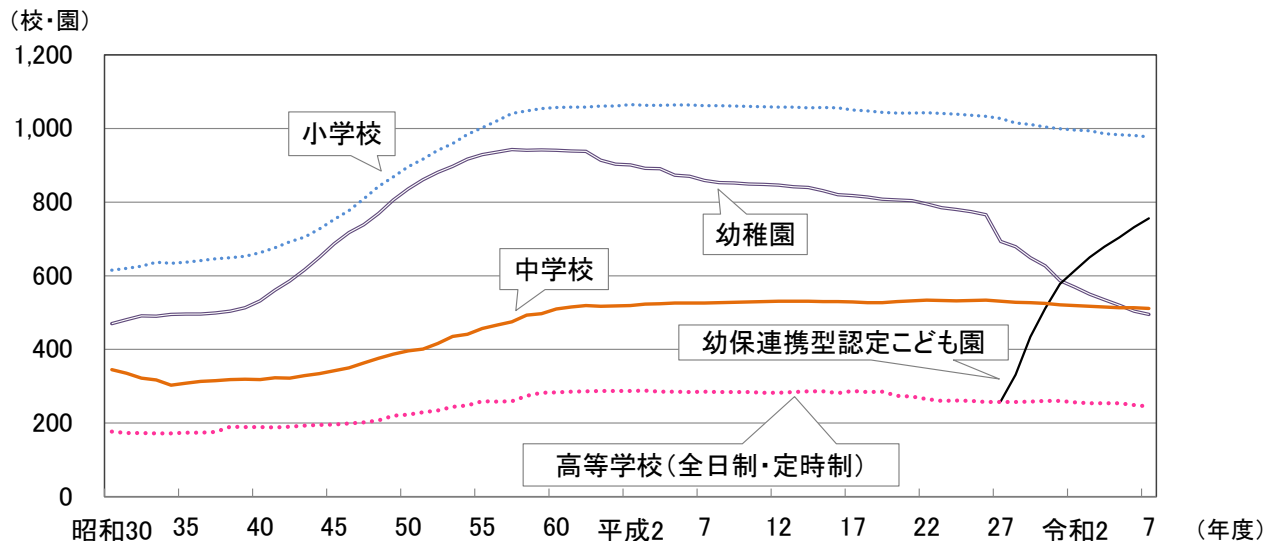
# 概況

## 1 幼稚園、幼保連携型認定こども園、小学校、中学校、高等学校（全日制・定時制）

### （1）学校（園）数の推移

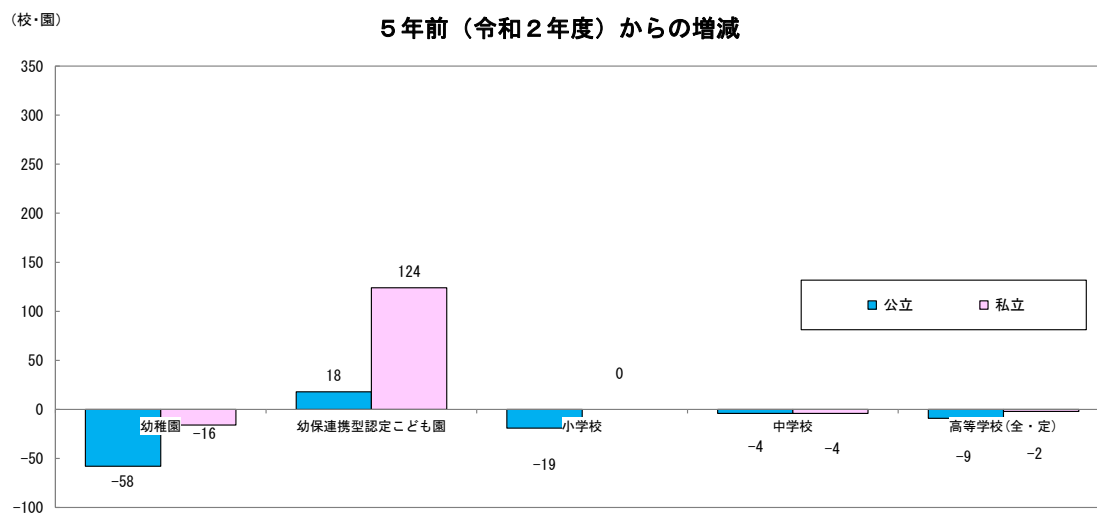
幼稚園、小学校、中学校、高等学校（全日制・定時制）で前年度より減少

#### ① 学校（園）数



- ・幼稚園は495園で、前年度より9園減少（41年連続）
- ・幼保連携型認定こども園は756園で、前年度より24園増加（10年連続）
- ・小学校は977校で、前年度より4校減少（15年連続）
- ・中学校は511校で、前年度より2校減少
- ・高等学校（全日制・定時制）は245校で、前年度より4校減少（2年連続）

#### ② 公立・私立別・学校種別の学校（園）増減数



- ・公立は、幼稚園は58園、小学校は19校、中学校は4校、高等学校（全日制・定時制）は9校、それぞれ減少、幼保連携型認定こども園は18園増加
- ・私立は、幼稚園は16園、中学校は4校、高等学校（全日制・定時制）は2校、それぞれ減少、幼保連携型認定こども園は124園増加、小学校は増減なし

### ③幼稚園数及び幼保連携型認定こども園の園数の都道府県比較

#### 幼稚園、幼保連携型認定こども園の園数の比較

幼稚園数が多い都道府県

都道府県名	園 数	
	令和7年度	対前年度増減
東京都	936	△ 21
神奈川県	590	△ 10
大阪府	495	△ 9
埼玉県	471	△ 13
千葉県	426	△ 13
全国	8, 225	△ 305

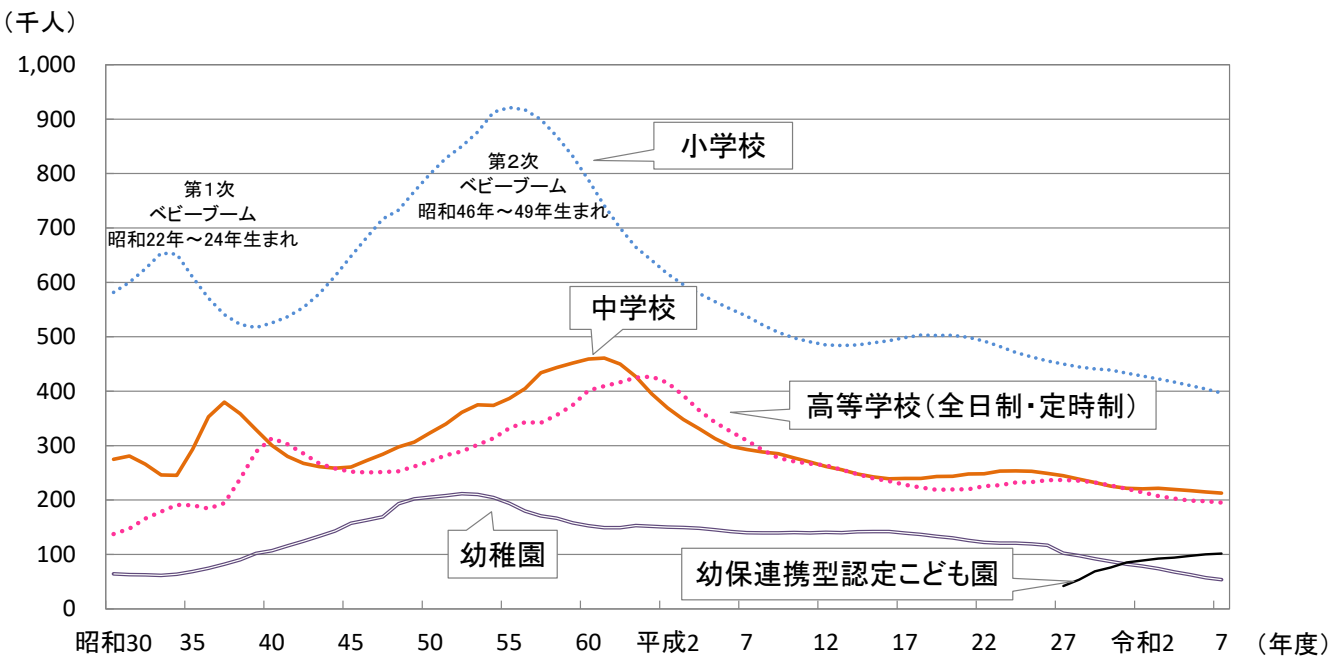
幼保連携型認定こども園数が多い都道府県

都道府県名	園 数	
	令和7年度	対前年度増減
大阪府	756	24
兵庫県	599	14
北海道	340	10
静岡県	326	11
愛知県	282	19
全国	7, 673	352

## (2) 在学者数の推移

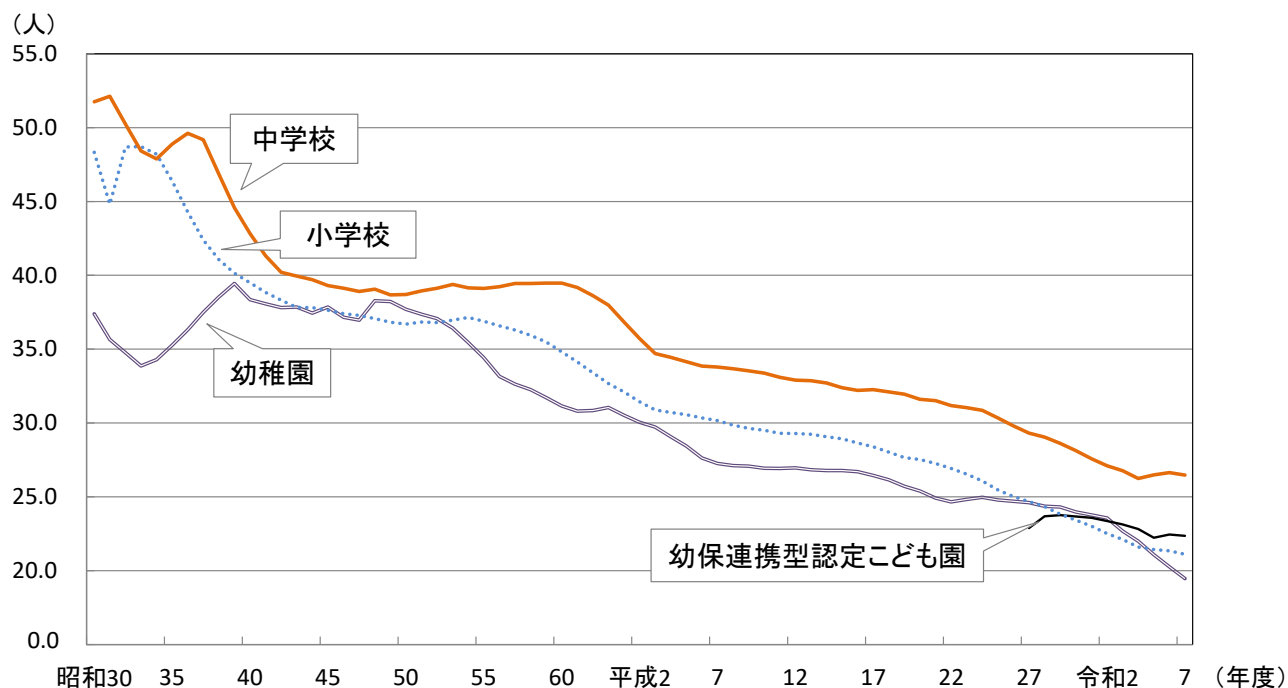
幼稚園、小学校、中学校、高等学校（全日制・定時制）で前年度より減少

### ① 在学者数



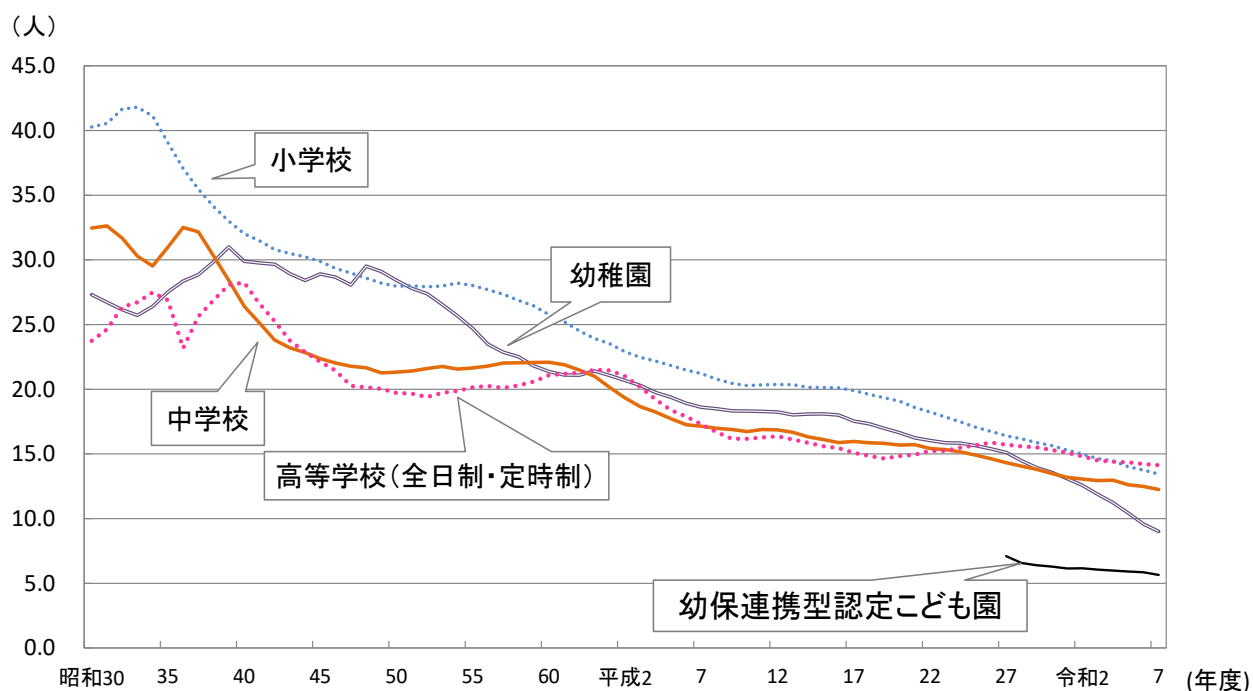
- ・ 幼稚園は 53, 518 人で、前年度より 3, 785 人減少（ピーク時(昭和 52 年度 211, 460 人)の 25.3%)
- ・ 幼保連携型認定こども園は 101, 551 人で、前年度より 1, 590 人増加（10 年連続）
- ・ 小学校は 396, 445 人で、前年度より 7, 559 人減少（ピーク時(昭和 55 年度 921, 519 人)の 43.0%)
- ・ 中学校は 212, 561 人で、前年度より 2, 218 人減少（ピーク時(昭和 61 年度 460, 931 人)の 46.1%)
- ・ 高等学校（全日制・定時制）は 195, 438 人で、前年度より 2, 222 人減少（ピーク時(平成元年度 426, 706 人)の 45.8%)

## ② 1学級当たりの在学者数



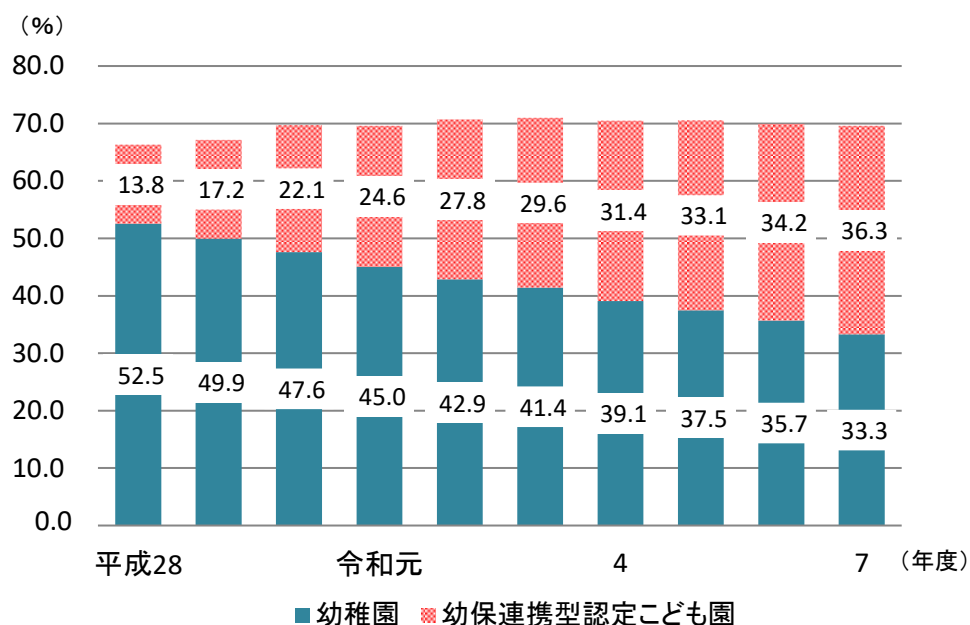
- ・幼稚園は19.5人で、前年度より0.8人減少（13年連続）
- ・幼保連携型認定こども園（3～5歳児）は22.4人で、前年度より0.1人減少（2年ぶり）
- ・小学校は21.1人で、前年度より0.3人減少（2年ぶり）
- ・中学校は26.5人で、前年度より0.1人減少（3年ぶり）

## ③ 教員（本務者）1人当たりの在学者数



- ・幼稚園は9.0人で、前年度より0.6人減少（22年連続）
- ・幼保連携型認定こども園は5.7人で、前年度より0.2人減少（2年ぶり）
- ・小学校は13.4人で、前年度より0.4人減少（25年連続）
- ・中学校は12.2人で、前年度より0.3人減少（3年連続）
- ・高等学校（全日制・定時制）は14.1人で、前年度より0.1人減少（11年連続）

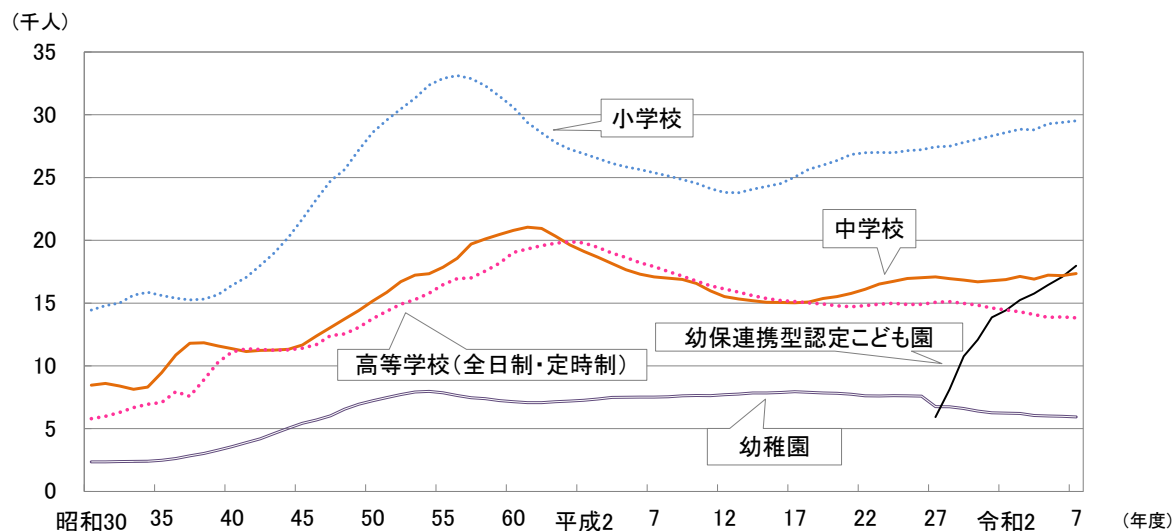
### 小学校等第1学年児童に占める幼稚園及び 幼保連携型認定こども園修了者数の比率



### (3) 教員数（本務者）の推移

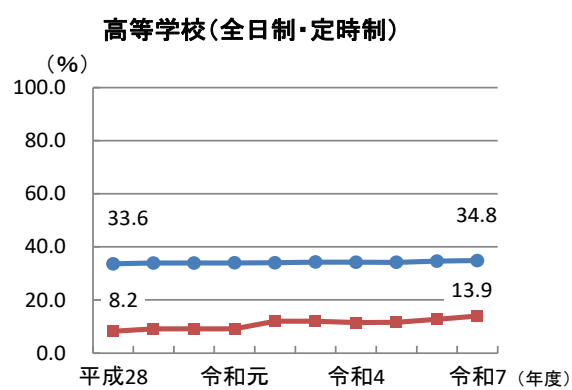
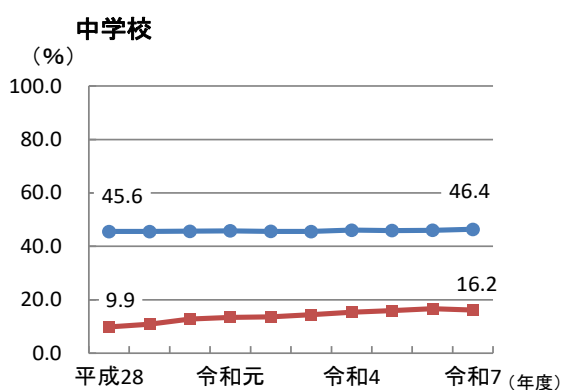
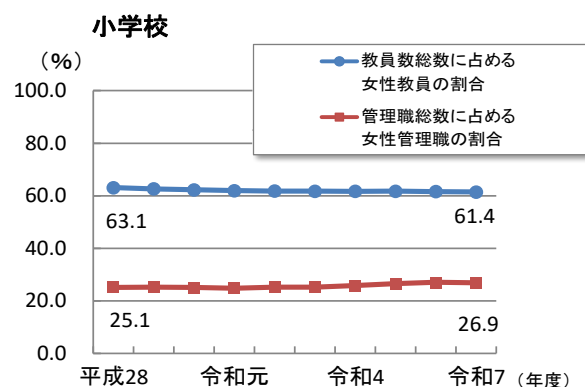
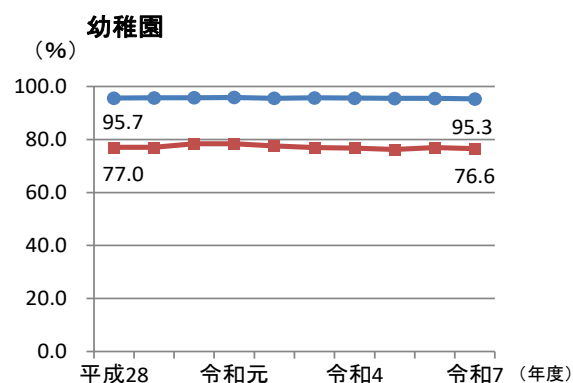
幼保連携型認定こども園、小学校、中学校で前年度より増加

#### ① 教員数（本務者）



- ・ 幼稚園は5,939人で、前年度より42人減少（13年連続）
- ・ 幼保連携型認定こども園は17,970人で、前年度より885人増加（10年連続）
- ・ 小学校は29,510人で、前年度より128人増加（3年連続）
- ・ 中学校は17,353人で、前年度より162人増加（2年ぶり）
- ・ 高等学校（全日制・定時制）は13,825人で、前年度より72人減少（2年ぶり）

## ② 女性教員（本務者）及び女性管理職（\*）の割合



- ・幼稚園は、教員総数に占める女性教員の割合は10年で0.4ポイント低下  
管理職総数に占める女性管理職の割合は10年で0.4ポイント低下
- ・小学校は、教員総数に占める女性教員の割合は10年で1.7ポイント低下  
管理職総数に占める女性管理職の割合は10年で1.8ポイント上昇
- ・中学校は、教員総数に占める女性教員の割合は10年で0.8ポイント上昇  
管理職総数に占める女性管理職の割合は10年で6.3ポイント上昇
- ・高等学校（全日制・定時制）は、  
教員総数に占める女性教員の割合は10年で1.2ポイント上昇  
管理職総数に占める女性管理職の割合は10年で5.7ポイント上昇

(\*) ・管理職とは、教員のうち校（園）長、副校（園）長、教頭をいう。

・「教員総数に占める女性教員の割合」

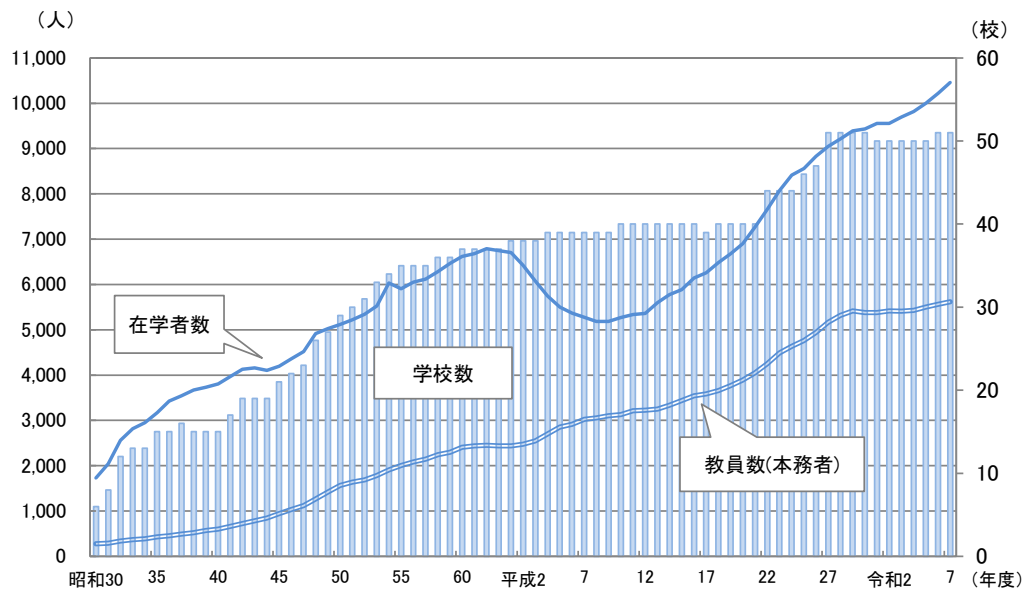
＝ 教員数（本務者）（女性）／ 教員数（本務者）（男女計）で算出

・「管理職総数に占める女性管理職の割合」＝ 管理職の数（女性）／ 管理職の数（男女計）で算出

## 2 特別支援学校

在学者数は過去最多

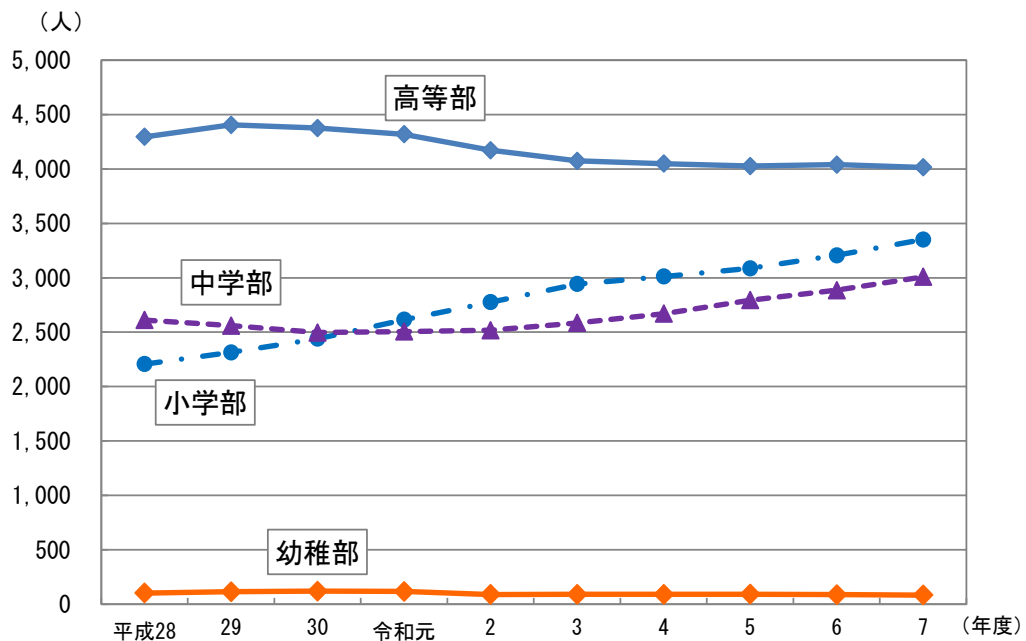
### (1) 学校数、在学者数及び教員数（本務者）の推移



(注) 学校教育法の一部改正に伴い、盲学校・聾学校及び養護学校は平成19年4月1日から特別支援学校となった。

- ・学校数は51校で、前年度と同じ
- ・在学者数は10,458人で、前年度より240人増加（5年連続）
- ・教員数（本務者）は5,617人で、前年度より52人増加（4年連続）

### (2) 部別在学者数の推移

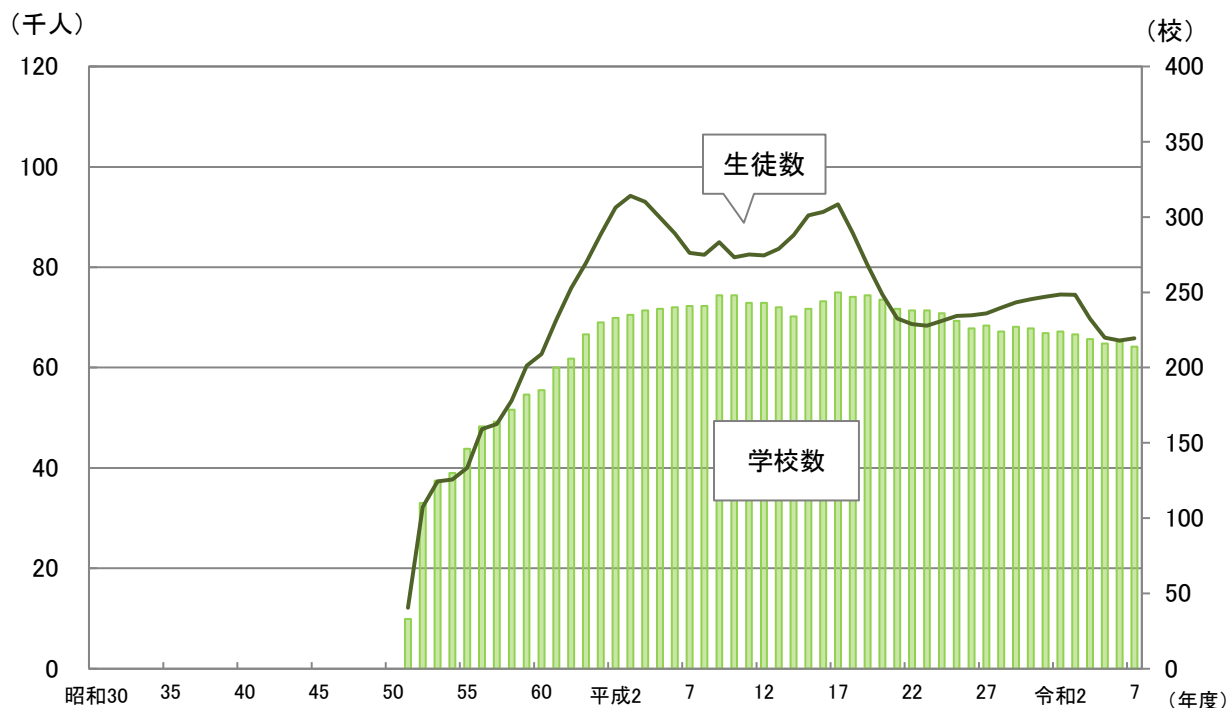


- ・幼稚部は83人で、前年度より4人減少
- ・小学部は3,351人で、前年度より145人増加
- ・中学部は3,009人で、前年度より124人増加
- ・高等部は4,015人で、前年度より25人減少

### 3 専修学校

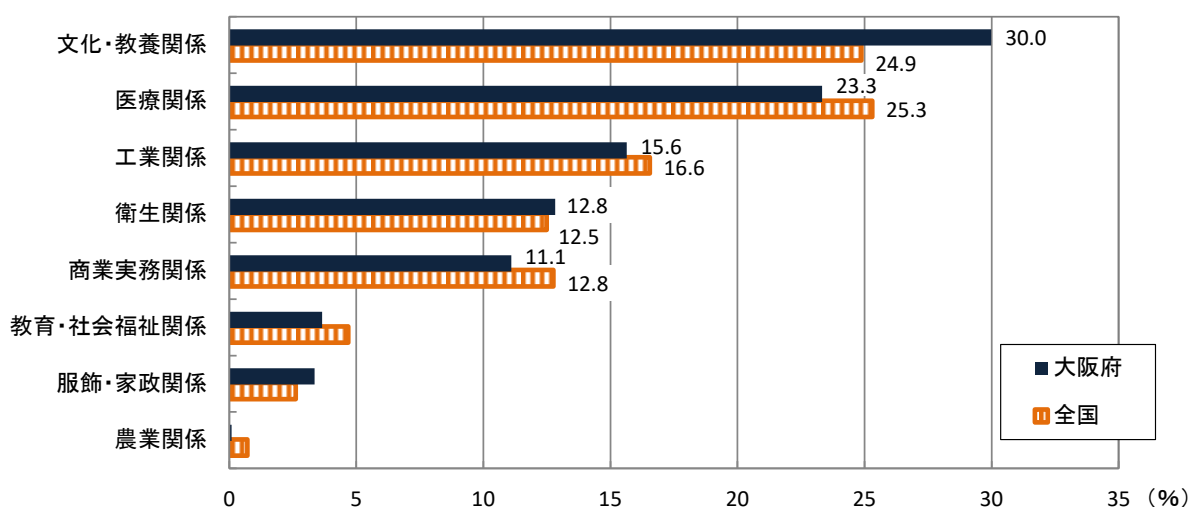
生徒数は前年度より増加

#### (1) 学校数及び生徒数の推移



- ・学校数は214校で、前年度より3校減少（2年ぶり）
- ・生徒数は65,832人で、前年度より445人増加（5年ぶり）

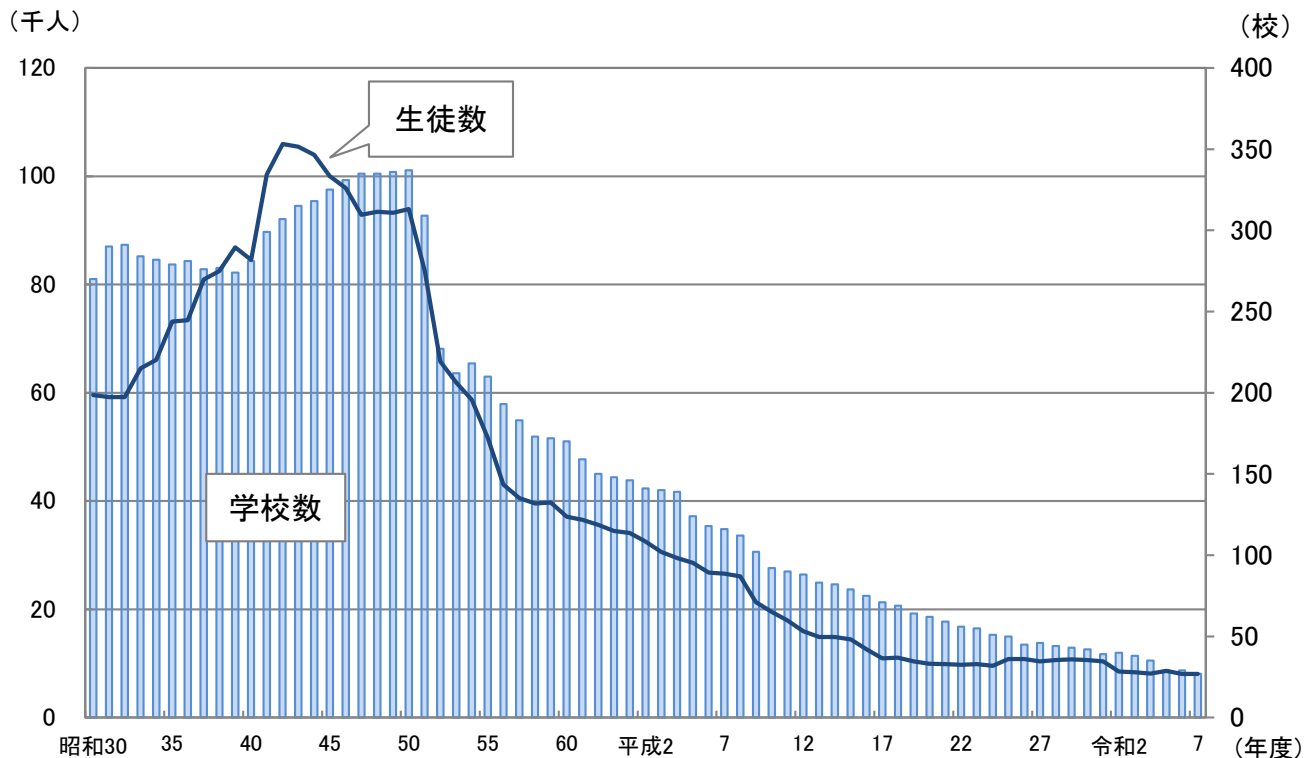
#### (2) 生徒数の分野別構成比の全国との比較



- ・生徒数の分野別構成比は、「文化・教養関係」が30.0%で全国より5.1ポイント高く、「医療関係」が23.3%で全国より2.0ポイント低い

## 4 各種学校

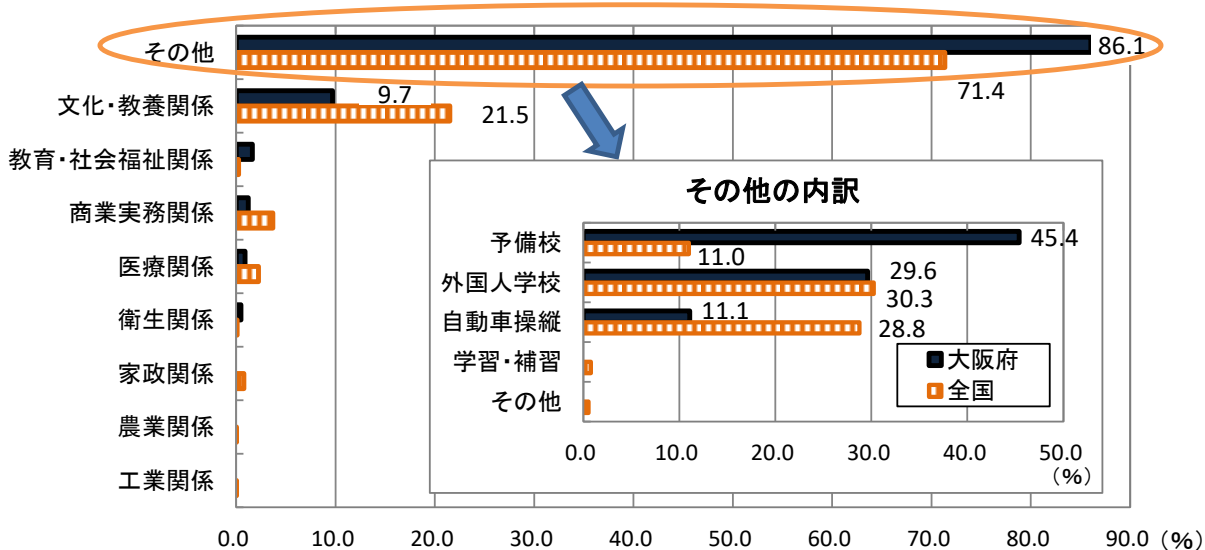
学校数は昭和 51 年度から、生徒数は昭和 42 年度から減少傾向



### (1) 学校数及び生徒数の推移

- ・学校数は 27 校で、前年度より 2 校減少
- ・生徒数は 8,051 人で、前年度より 36 人減少

### (2) 生徒数の分野別構成比の全国との比較



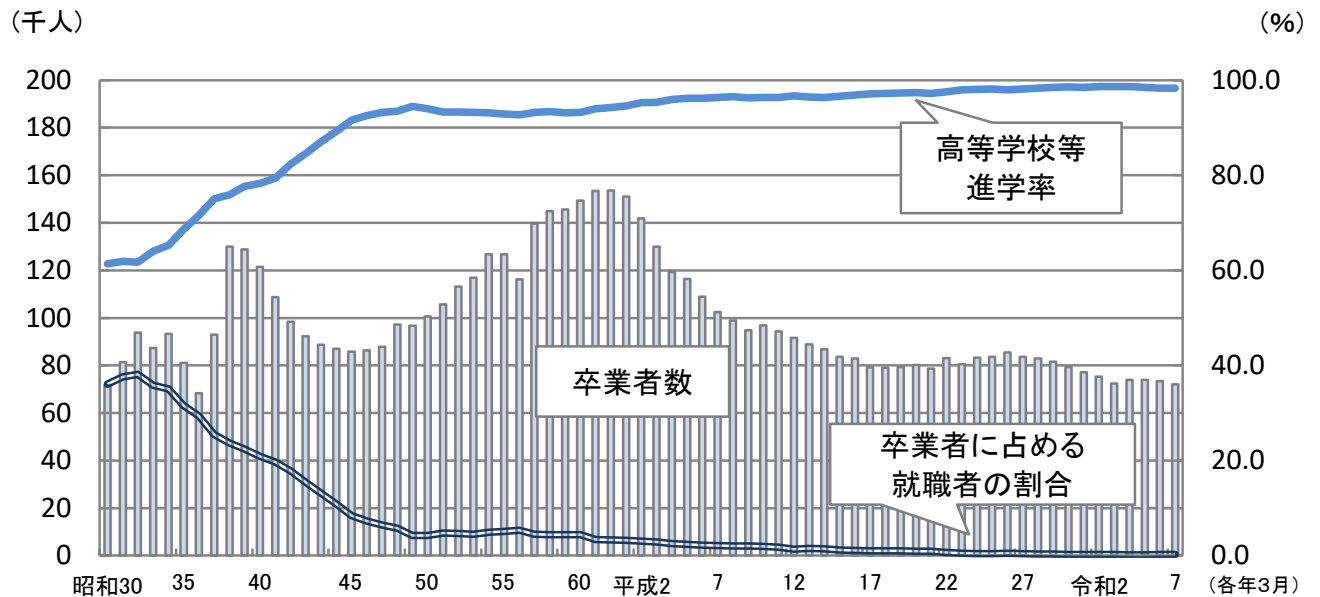
- ・生徒数の分野別構成比は、「予備校」が 45.4% で全国より 34.4 ポイント高く、「外国人学校」が 29.6% で全国より 0.7 ポイント低い



## 5 中学校の卒業後の状況

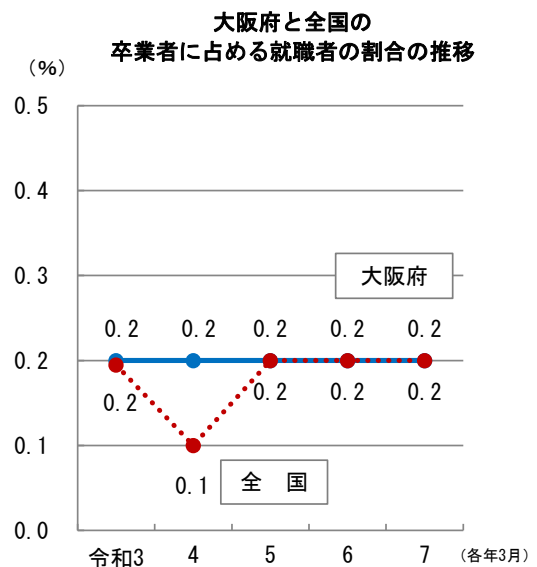
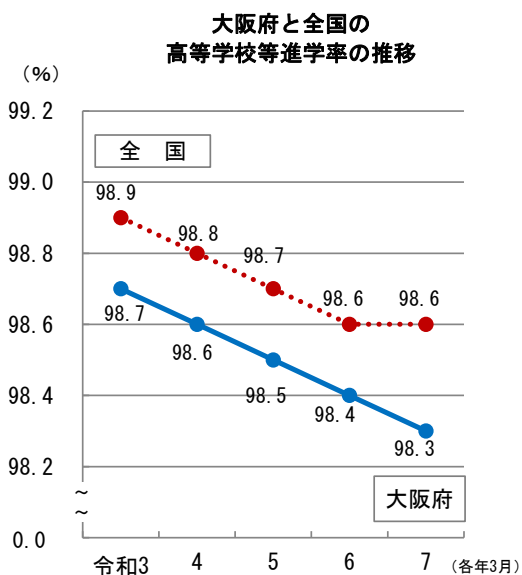
卒業者は2年連続減少

### (1) 卒業者数、進学率及び卒業者に占める就職者の割合の推移



- ・卒業者は72,130人で、前年より1,342人減少（ピーク時（昭和63年153,542人）の47.0%）
- ・高等学校等進学率は98.3%で、前年より0.1ポイント低下
- ・卒業者に占める就職者の割合は0.2%で、前年と同じ

### (2) 全国との比較

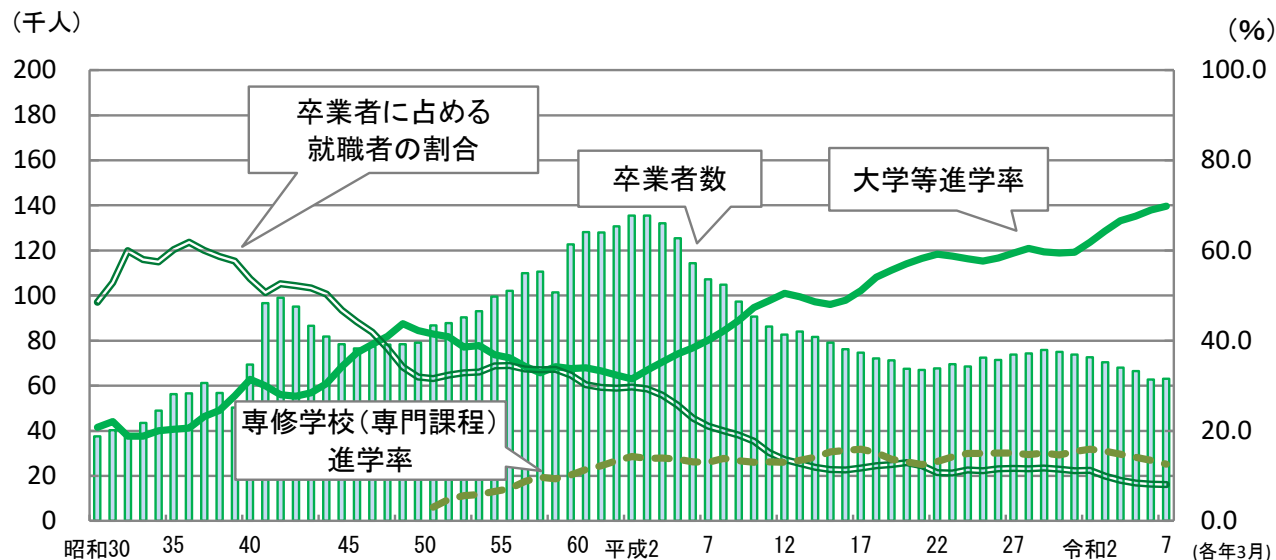


- ・高等学校等進学率は98.3%で、全国より0.3ポイント低い
- ・卒業者に占める就職者の割合は0.2%で、全国と同じである

## 6 高等学校（全日制・定時制）の卒業後の状況

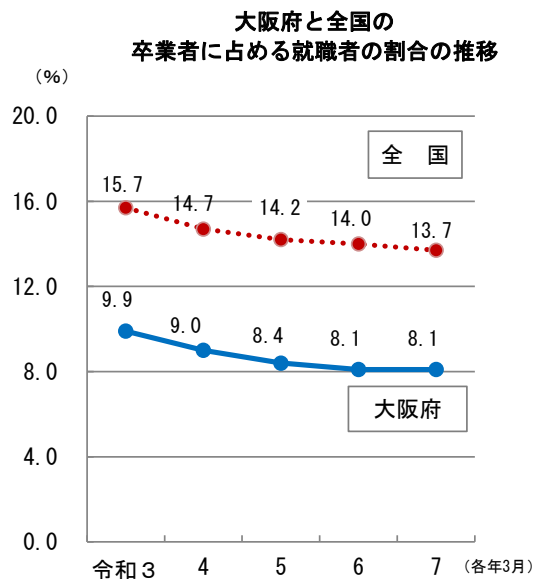
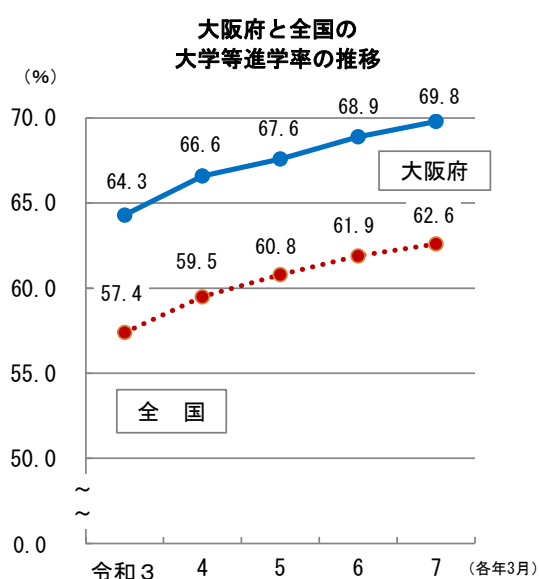
大学等進学率は過去最高

### （１）卒業生数、進学率及び卒業生に占める就職者の割合の推移



- ・卒業生は63,103人で、前年より406人増加（ピーク時（平成3年135,563人）の46.5％）
- ・大学等進学率は69.8％で、前年より0.9ポイント上昇（過去最高）
- ・専修学校（専門課程）進学率は12.9％で、前年より0.6ポイント低下
- ・卒業生に占める就職者の割合は8.1％で、前年と同じである

### （２）全国との比較



- ・大学等進学率は69.8％で、全国より7.2ポイント高く、4位
- ・卒業生に占める就職者の割合は8.1％で、全国より5.6ポイント低く、44位