

第 3 章
人 口

解 説

第 3 章 人 口

人口

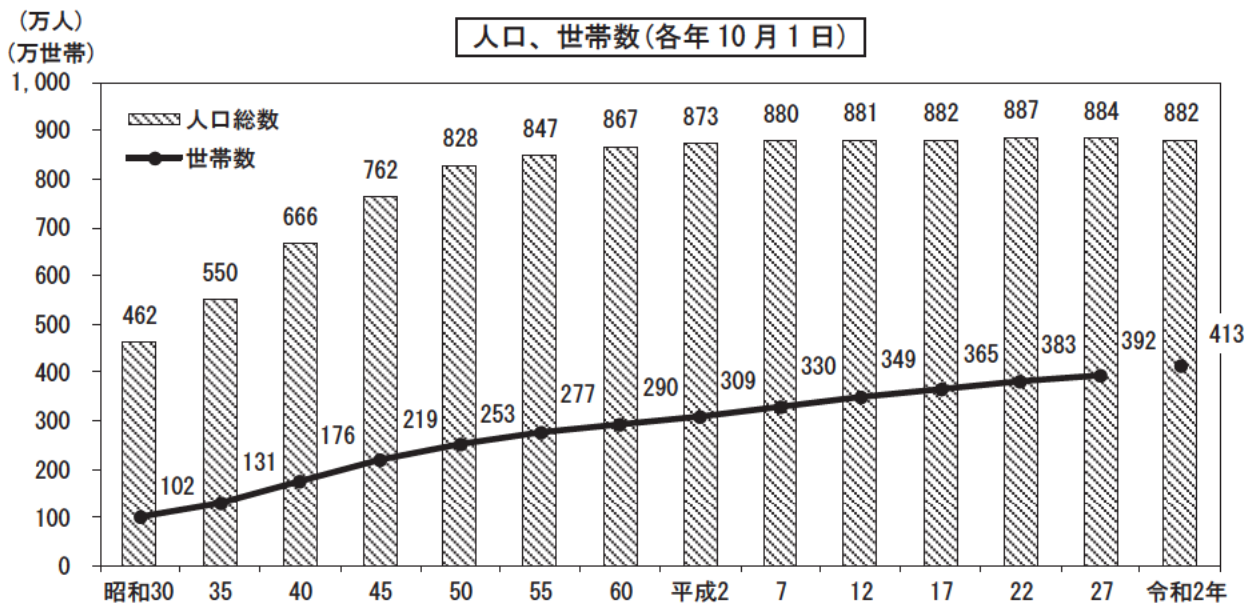
882 万人弱で減少が続く

国勢調査及び「大阪府の推計人口」によると、戦後昭和 45 年までは毎年 20 万人前後の増加が続きました。その後増加は緩やかとなり、平成に入ってからほぼ横ばいで推移し、平成 22 年をピーク (886 万 5, 245 人) に減少に転じ、令和 2 年 10 月 1 日現在 881 万 7, 372 人で、前年に比べ 6, 081 人減少しました。

自然増減 (出生者数 - 死亡者数) は、増加で推移してきましたが平成 22 年に減少に転じ、令和 2 年は 2 万 8, 274 人の減少、一方、社会増減 (人口増減 - 自然増減) は 2 万 2, 193 人の増加でした。

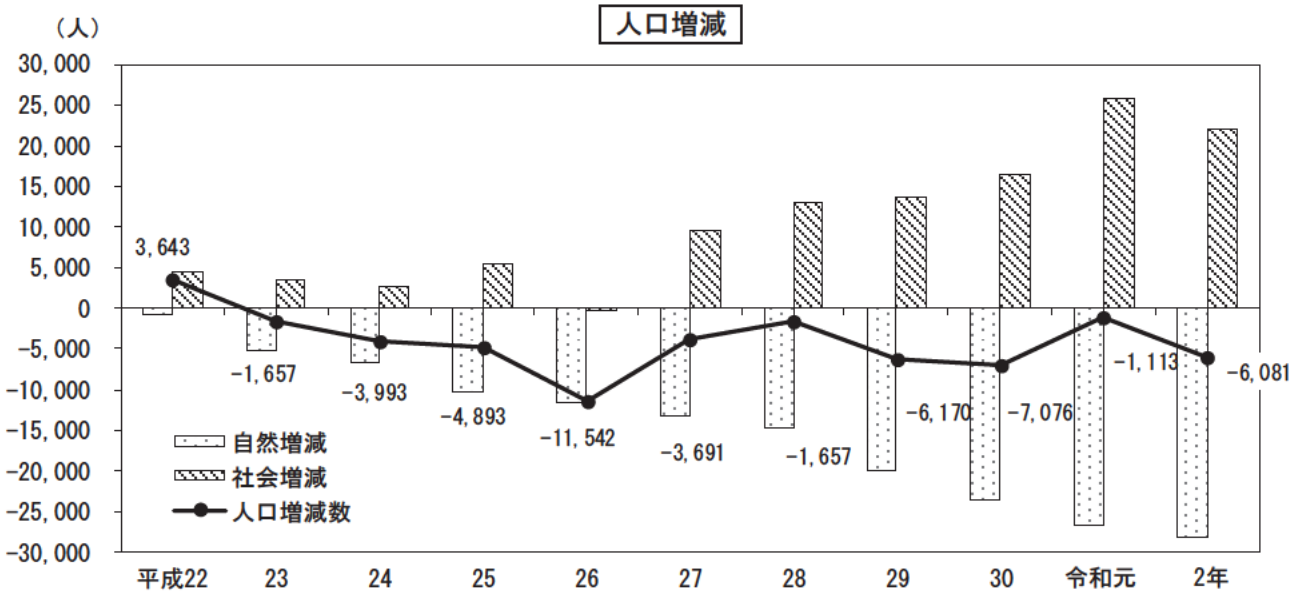
世帯数は、戦後一貫して増加傾向にあり、令和 2 年 10 月 1 日現在 412 万 9, 379 世帯で、前年に比べ 4 万 4, 444 世帯増加しました。

※増減は、前年 10 月 1 日から当年 9 月 30 日までの 1 年間の動きです。



※昭和 30 年から平成 27 年までは国勢調査、令和 2 年は同年 10 月 1 日現在の「大阪府の推計人口」の数値であるため、グラフの線は繋いでいません。

[第 3 章 1 表、統計課「大阪府の推計人口」より]



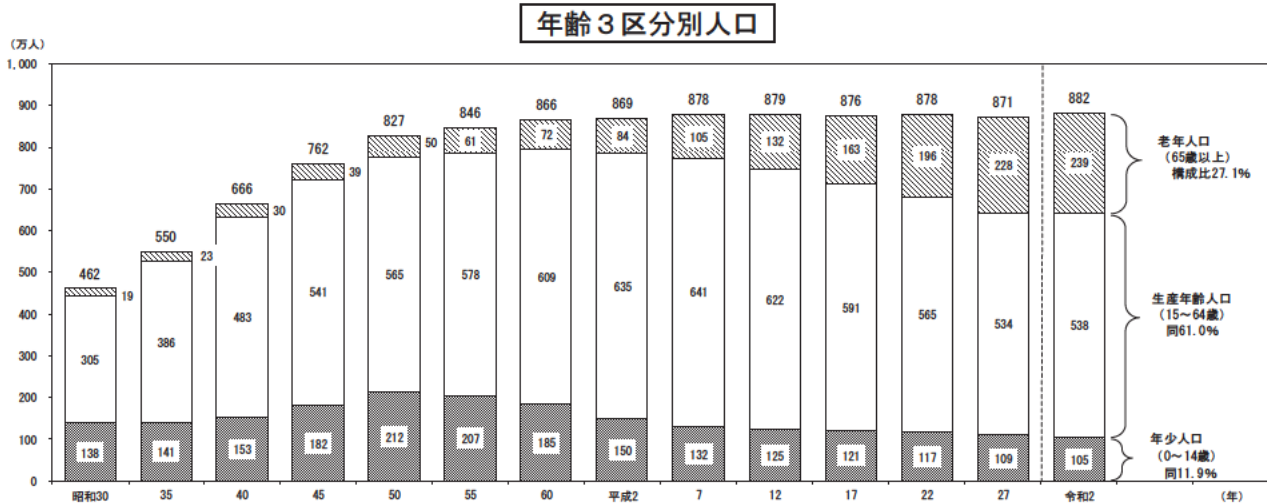
[第 3 章 6 表より]

年齢区分別人口

超高齢社会が進行

令和 2 年 10 月 1 日現在の年齢 3 区分別人口は、年少人口（0～14 歳）は 104 万 6, 224 人（構成比 11. 9%）、生産年齢人口（15～64 歳）は 537 万 8, 602 人（同 61. 0%）、老年人口（65 歳以上）は 239 万 2, 546 人（同 27. 1%）となっています。

平成 22 年国勢調査において老年人口の割合は 22. 3%と 21%を超え、既にいわゆる超高齢社会に入っていますが、この 10 年間で約 5 ポイント上昇しました。また、老年人口が増加を続ける一方で年少人口は昭和 55 年に減少に転じ、平成 12 年に年少人口と老年人口が逆転しました。



※昭和 30 年から平成 27 年までは国勢調査、令和 2 年は令和 2 年 10 月 1 日現在の「大阪府の推計人口」の数値です。
また、国勢調査での「年齢不詳」は除いているため、年齢 3 区分別人口の合計と人口総数は一致しません。

[第 3 章 12 表、統計課「大阪府の推計人口」より]

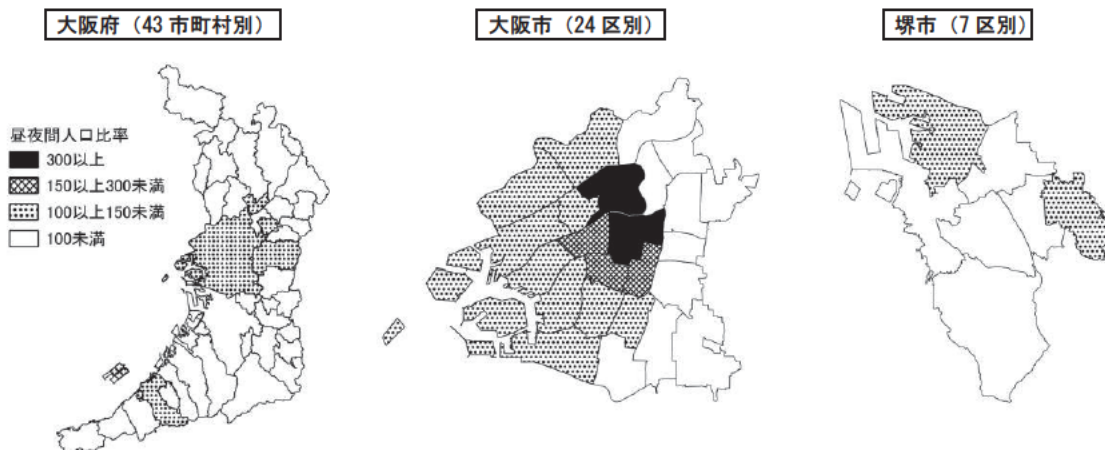
昼間人口

府全域では夜間人口を上回る

平成 27 年国勢調査によると、昼間人口（常住人口に通勤・通学により流入・流出する人口を加減したものは）922 万 4, 306 人で、昼夜間人口比率（夜間人口（常住人口）を 100 とした場合の昼間人口の指数）は 104. 4 となっています。

市町村別では、100 を超えているのは、大阪市（131. 7）、摂津市（110. 2）、門真市（109. 0）、田尻町（106. 5）、泉佐野市（106. 1）、東大阪市（103. 8）です。また、大阪市内では中央区（488. 4）、北区（332. 5）等中西部の 14 区で、堺市内では堺区（115. 8）、美原区（111. 5）で、それぞれ 100 を超えています。

市町村別、大阪市・堺市各区別の昼夜間人口比率



[第 3 章 19 表より]

3-1 登 録 人 口 、 現 住 人 口

- 1) 国勢調査、人口調査及び大阪府がまとめた人口調査並びに推計によるもの。
- 2) 現住人口及び戸数又は世帯数の現在日は、大正8年以前は各年末、昭和20年は11月1日、同21年は4月26日、同27年は7月1日、その他は各年10月1日現在である。
- ア) 大正4年～昭和9年は旧陸軍参謀本部の実測図(2万分の1)により算出。昭和10年～24年は総務省統計局の「全国市町村面積調」、昭和25年～34年は国土交通省地理調査調、昭和35年以降は国土交通省国土地理院の「全国都道府県市区町村別面積調」による。
なお、平成26年に面積計測方法が変更された。

年 次	ア) 面積 k m ²	イ) 登 録 人 口			ウ) 現 住 人 口			エ) 戸 数 又 は 世 帯 数	オ) 人 口 密 度 (1 k m ² 当 た り)
		総 数	男	女	総 数	男	女		
大正4年	1,781.73	1,783,690	901,451	882,239	2,578,576	1,367,078	1,211,498	511,694	1,447
5	1,781.73	1,821,449	921,080	900,369	2,661,139	1,409,420	1,251,719	528,001	1,494
6	1,781.73	1,851,662	938,055	913,607	2,754,090	1,460,461	1,293,629	545,267	1,546
7	1,781.73	1,870,471	944,841	925,630	2,879,355	1,530,783	1,348,572	557,040	1,616
8	1,781.73	1,903,889	966,250	937,639	2,877,718	1,535,107	1,342,611	563,033	1,615
9	1,781.73	1,962,545	995,872	966,673	a) 2,587,847	1,344,846	1,243,001	567,104	1,452
10	1,781.73	2,723,392	1,418,150	1,305,242	579,924	1,529
11	1,781.73	2,788,500	1,451,400	1,337,100	579,939	1,565
12	1,781.73	2,936,098	1,527,691	1,408,407	626,800	1,648
13	1,781.73	3,054,292	1,586,356	1,467,936	658,152	1,714
14	1,781.73	2,136,195	1,085,477	1,050,718	a) 3,059,502	1,594,227	1,465,275	683,638	1,717
昭和元年	1,780.16	3,161,193	1,651,744	1,509,449	680,975	1,776
2	1,813.63	3,282,672	1,715,451	1,567,221	694,967	1,810
3	1,813.63	3,376,861	1,768,348	1,608,513	751,968	1,862
4	1,813.63	3,480,218	1,822,159	1,658,059	780,498	1,919
5	1,813.63	2,363,121	1,194,115	1,169,006	a) 3,540,017	1,845,786	1,694,231	770,834	1,952
6	1,813.63	3,634,609	1,897,615	1,736,994	784,547	2,004
7	1,813.63	3,728,362	1,945,024	1,783,338	808,319	2,056
8	1,813.63	3,829,735	1,996,178	1,833,557	827,212	2,112
9	1,813.63	3,933,285	2,046,958	1,886,327	816,305	2,169
10	1,813.63	c) 2,632,829	1,336,704	1,296,125	a) 4,297,174	2,241,666	2,055,508	b) 897,789	2,369
11	1,813.63	4,450,082	2,324,943	2,125,139	928,419	2,454
12	1,813.63	4,607,751	2,408,006	2,199,745	960,822	2,541
13	1,813.63	4,758,811	2,487,176	2,271,635	994,789	2,624
14	1,813.63	4,874,847	2,548,861	2,325,986	1,039,422	2,688
15	1,813.63	2,949,422	1,498,385	1,451,037	a) 4,792,966	2,460,574	2,332,392	1,046,435	2,643
16	1,813.63	4,819,988	2,415,691	2,404,297	1,073,989	2,658
17	1,813.63	4,731,958	2,328,341	2,403,617	1,076,383	2,609
18	1,813.63	4,632,365	2,251,481	2,380,884	1,073,122	2,554
19	1,813.63	4,412,953	2,094,842	2,318,111	1,032,085	2,433
20	1,813.63	2,800,958	1,353,776	1,447,182	688,885	1,544
21	1,813.63	2,976,140	1,443,286	1,532,854	731,921	1,641
22	1,813.63	a) 3,334,659	1,646,888	1,687,771	809,696	1,839
23	1,813.63	3,515,225	1,740,604	1,774,621	838,291	1,938
24	1,813.63	3,730,800	1,803,600	1,927,200	881,900	2,057
25	1,814.63	2,588,805	1,286,837	1,301,968	a) 3,857,047	1,899,745	1,957,302	881,536	2,126
26	1,814.63	4,073,462	2,009,439	2,064,023	933,162	2,245
27	1,814.63	4,071,465	2,004,907	2,066,558	4,181,213	2,065,521	2,115,692	948,588	2,304
28	1,814.63	4,257,409	2,096,380	2,161,029	4,387,735	2,173,385	2,214,350	1,002,172	2,418
29	1,814.63	4,477,336	2,202,368	2,274,968	4,509,298	2,235,206	2,274,092	1,049,980	2,485
30	1,809.93	4,585,457	2,273,987	2,311,470	a) 4,618,308	2,290,170	2,328,138	1,023,248	2,552
31	1,809.93	4,662,823	2,307,428	2,355,395	4,762,935	2,362,020	2,400,915	1,044,699	2,632
32	1,809.93	4,799,989	2,384,951	2,415,038	4,939,076	2,457,004	2,482,072	1,083,977	2,729
33	1,831.47	4,963,168	2,493,494	2,469,674	5,110,108	2,550,575	2,559,533	1,118,651	2,790
34	1,831.47	5,125,903	2,585,634	2,540,269	5,289,742	2,646,325	2,643,417	1,152,369	2,888
35	1,831.47	5,311,334	2,677,135	2,634,199	a) 5,504,746	2,766,229	2,738,517	1,308,542	3,006
36	1,831.47	5,508,810	2,781,000	2,727,810	5,721,184	2,883,999	2,837,185	1,382,363	3,124
37	1,831.47	5,758,527	2,920,034	2,838,493	5,958,439	3,010,030	2,948,409	1,471,580	3,253
38	1,831.47	5,980,762	3,053,809	2,926,953	6,192,109	3,129,438	3,062,671	1,577,851	3,381
39	1,831.47	6,225,181	3,173,575	3,051,606	6,425,903	3,245,865	3,180,038	1,673,085	3,509
40	1,839.97	6,458,196	3,294,127	3,164,069	a) 6,657,189	3,355,699	3,301,490	1,757,650	3,618
41	1,844.95	6,667,948	3,397,659	3,270,289	6,821,670	3,434,377	3,387,293	1,854,940	3,697
42	1,848.00	6,840,561	3,479,388	3,361,173	7,015,963	3,530,463	3,485,500	1,969,289	3,797

及 び 世 帯 数 の 推 移

- イ) 大正9年及び昭和25年は出生地人口、昭和27年～42年は住民登録人口、昭和43年～平成25年は各年3月31日現在の住民基本台帳人口、平成26年～令和2年は1月1日現在の住民基本台帳人口である。
- ウ) 大正11年及び昭和24年並びに昭和26年以降の国勢調査年を除く各年は推計人口である。昭和28年～44年の国勢調査年を除く各年の男女別人口は、総務省統計局「都道府県人口の推計」による性比を用いて算出した。
- エ) 大正9年、14年、昭和5年及び7年以降は世帯数である。また、昭和50年までの調査においては、会社や官公庁の独自寮を棟ごとにまとめて1世帯としているが、昭和55年からは一人を1世帯としている。
- オ) 現住人口から算出した。 a) 国勢調査人口である。 b) 昭和10年国勢調査速報の数値である。 c) 「大阪府人口ノ速報」による数値である。

年次	ア) 面積 km ²	イ) 登録人口			ウ) 現住人口			エ) 戸数又は世帯数	オ) 人口密度 (1 km ² 当たり)
		総数	男	女	総数	男	女		
		人			人			世帯	人
43	1,849.69	7,025,247	3,571,084	3,454,163	7,218,906	3,629,018	3,589,888	2,072,274	3,903
44	1,853.96	7,217,726	3,665,711	3,552,015	7,426,614	3,731,230	3,695,384	2,200,412	4,006
45	1,854.05	7,377,571	3,738,527	3,639,044	a) 7,620,480	3,823,622	3,796,858	2,191,763	4,110
46	1,854.35	7,547,139	3,816,407	3,730,732	7,805,146	3,913,773	3,891,373	2,280,734	4,209
47	1,854.96	7,708,910	3,891,133	3,817,777	7,955,216	3,986,260	3,968,956	2,358,853	4,289
48	1,855.33	7,838,722	3,949,656	3,889,066	8,080,349	4,043,635	4,036,714	2,424,798	4,355
49	1,855.78	7,947,304	3,996,045	3,951,259	8,191,824	4,094,625	4,097,199	2,481,677	4,414
50	1,858.40	8,042,915	4,038,725	4,004,190	a) 8,278,925	4,132,495	4,146,430	2,526,821	4,455
51	1,859.99	8,118,346	4,067,573	4,050,773	8,334,480	4,153,617	4,180,863	2,556,981	4,481
52	1,861.41	8,164,422	4,085,249	4,079,173	8,379,511	4,170,479	4,209,032	2,588,538	4,502
53	1,862.27	8,208,613	4,102,430	4,106,183	8,417,825	4,184,191	4,233,634	2,617,355	4,520
54	1,863.01	8,239,939	4,113,225	4,126,714	8,446,738	4,194,110	4,252,628	2,648,455	4,534
55	1,864.16	8,267,301	4,120,494	4,146,807	a) 8,473,446	4,203,838	4,269,608	2,774,652	4,545
56	1,865.42	8,297,830	4,132,196	4,165,634	8,505,786	4,215,903	4,289,883	2,791,568	4,560
57	1,866.85	8,325,624	4,143,217	4,182,407	8,539,459	4,229,563	4,309,896	2,813,430	4,574
58	1,866.85	8,370,545	4,163,887	4,206,658	8,583,176	4,248,257	4,334,919	2,843,989	4,598
59	1,866.86	8,416,981	4,184,957	4,232,024	8,630,611	4,270,072	4,360,539	2,873,716	4,623
60	1,867.86	8,452,926	4,201,255	4,251,671	a) 8,668,095	4,286,445	4,381,650	2,904,717	4,641
61	1,868.07	8,493,748	4,220,625	4,273,123	8,707,046	4,304,349	4,402,697	2,948,827	4,661
62	1,869.40	8,536,403	4,241,683	4,294,720	8,741,144	4,319,506	4,421,638	2,989,641	4,676
63	1,881.42	8,558,943	4,251,987	4,306,956	8,754,226	4,323,775	4,430,451	3,024,000	4,653
平成元年	1,882.41	8,564,168	4,250,281	4,313,887	8,751,277	4,319,435	4,431,842	3,057,142	4,649
2	1,883.84	8,557,512	4,243,766	4,313,746	a) 8,734,516	4,308,184	4,426,332	3,091,912	4,637
3	1,886.49	8,548,084	4,231,873	4,316,211	8,729,138	4,301,068	4,428,070	3,126,503	4,627
4	1,890.25	8,552,322	4,225,800	4,326,522	8,723,609	4,293,877	4,429,732	3,162,901	4,615
5	1,890.79	8,548,835	4,221,617	4,327,218	8,717,659	4,289,439	4,428,220	3,196,094	4,611
6	1,891.63	8,542,624	4,215,549	4,327,075	8,714,763	4,284,454	4,430,309	3,230,307	4,607
7	1,892.06	8,564,702	4,224,456	4,340,246	a) 8,797,268	4,321,575	4,475,693	3,300,335	4,650
8	1,892.68	8,592,991	4,237,232	4,355,759	8,807,752	4,324,601	4,483,151	3,339,462	4,654
9	1,892.76	8,607,475	4,242,626	4,364,849	8,809,643	4,321,668	4,487,975	3,377,121	4,654
10	1,892.76	8,616,279	4,243,066	4,373,213	8,812,100	4,318,456	4,493,644	3,416,185	4,656
11	1,892.76	8,624,045	4,241,852	4,382,193	8,809,128	4,311,792	4,497,336	3,451,641	4,654
12	1,892.86	8,626,766	4,237,819	4,388,947	a) 8,805,081	4,304,059	4,501,022	3,485,910	4,652
13	1,893.18	8,628,601	4,233,511	4,395,090	8,810,547	4,300,579	4,509,968	3,523,292	4,654
14	1,893.59	8,636,217	4,232,750	4,403,467	8,813,616	4,296,291	4,517,325	3,557,633	4,654
15	1,893.73	8,643,677	4,231,157	4,412,520	8,815,559	4,291,082	4,524,477	3,591,137	4,655
16	1,893.76	8,651,977	4,230,586	4,421,391	8,818,874	4,286,757	4,532,117	3,624,293	4,657
17	1,894.31	8,651,301	4,224,272	4,427,029	a) 8,817,166	4,280,622	4,536,544	3,654,293	4,655
18	1,896.83	8,663,719	4,226,519	4,437,200	8,827,544	4,280,015	4,547,529	3,696,348	4,654
19	1,897.72	8,665,105	4,221,515	4,443,590	8,839,019	4,282,081	4,556,938	3,731,789	4,658
20	1,897.85	8,670,302	4,219,619	4,450,683	8,849,693	4,283,712	4,565,981	3,770,279	4,661
21	1,898.01	8,676,622	4,219,995	4,456,627	8,861,602	4,287,074	4,574,528	3,805,144	4,669
22	1,898.47	8,683,035	4,221,854	4,461,181	a) 8,865,245	4,285,566	4,579,679	3,832,386	4,670
23	1,899.28	8,681,623	4,218,182	4,463,441	8,863,588	4,281,228	4,582,360	3,854,137	4,667
24	1,901.42	8,679,933	4,213,507	4,466,426	8,859,595	4,276,017	4,583,578	3,863,011	4,659
25	1,901.42	8,873,698	4,299,966	4,573,732	8,854,702	4,270,339	4,584,363	3,882,108	4,657
26	1,904.99	8,878,694	4,302,152	4,576,542	8,843,160	4,261,150	4,582,010	3,901,093	4,642
27	1,905.14	8,868,870	4,293,467	4,575,403	a) 8,839,469	4,256,049	4,583,420	3,923,887	4,640
28	1,905.14	8,865,502	4,288,494	4,577,008	8,837,812	4,252,478	4,585,334	3,962,963	4,639
29	1,905.14	8,861,437	4,283,835	4,577,602	8,831,642	4,245,957	4,585,685	4,000,180	4,636
30	1,905.29	8,856,444	4,278,352	4,578,092	8,824,566	4,239,165	4,585,401	4,037,122	4,632
平成31年・令和元年	1,905.29	8,848,998	4,271,166	4,577,832	8,823,453	4,235,996	4,587,457	4,084,935	4,631
令和2年	1,905.32	8,849,635	4,269,330	4,580,305	8,817,372	4,231,251	4,586,121	4,129,379	4,628

3-2

市 区 町 村 別

1) 大阪府がまとめた推計人口によるものである。
ア) 国勢調査結果である。

市区町村	平成 24 年	平成 25 年	平成 26 年	ア) 平成 27 年	平成 28 年	平成 29 年	平成 30 年	令和 元年	令和 2 年
	世帯								
大阪府	3,863,011	3,882,108	3,901,093	3,923,887	3,962,963	4,000,180	4,037,122	4,084,935	4,129,379
大阪市地域	1,332,002	1,338,910	1,345,055	1,354,793	1,373,670	1,392,900	1,412,983	1,437,612	1,458,859
三島地域	467,260	471,927	476,288	482,089	487,465	491,249	495,275	500,210	506,220
豊能地域	279,482	281,374	282,711	284,408	287,270	290,444	292,412	295,471	298,462
北河内地域	489,447	490,167	491,689	492,585	495,626	498,564	501,131	504,803	508,946
中河内地域	357,561	359,558	361,280	362,908	365,248	367,429	370,040	373,658	376,883
南河内地域	243,919	244,265	244,883	245,173	246,544	247,978	249,195	250,870	252,569
泉北地域	475,565	477,163	479,430	481,591	485,254	488,107	491,570	495,783	499,918
泉南地域	217,775	218,744	219,757	220,340	221,886	223,509	224,516	226,528	227,522
大阪市	1,332,002	1,338,910	1,345,055	1,354,793	1,373,670	1,392,900	1,412,983	1,437,612	1,458,859
都島区	50,780	51,068	51,275	51,549	52,714	53,790	54,424	55,400	56,093
福島区	35,823	36,718	37,091	37,510	38,281	39,069	40,201	41,449	42,626
此花区	30,093	30,269	30,493	30,712	30,937	31,309	31,505	31,505	31,802
西区	48,940	49,623	50,734	52,138	54,104	55,644	57,766	59,847	61,563
港区	40,410	40,283	40,216	40,348	40,448	40,505	40,981	41,379	41,683
大正区	30,020	29,711	29,480	29,209	29,338	29,561	29,674	29,713	29,661
天王寺区	36,154	36,850	37,379	38,058	38,938	39,604	40,066	41,099	42,010
浪速区	44,060	45,508	46,149	47,541	48,645	49,925	50,595	52,348	53,564
西淀川区	43,389	43,140	42,979	42,924	43,358	43,985	44,732	45,650	46,447
東淀川区	92,582	92,472	92,311	92,536	93,936	95,174	96,308	97,990	99,298
東成区	39,335	39,450	39,465	39,683	40,262	41,718	42,949	43,920	44,723
生野区	63,220	63,285	63,442	63,622	64,388	65,351	66,128	67,081	67,315
旭区	43,755	43,699	43,630	43,700	43,909	44,128	44,533	44,812	45,349
城東区	75,885	75,701	76,033	76,455	77,497	78,478	79,448	80,787	81,577
阿倍野区	49,779	49,889	50,168	50,104	50,692	51,145	51,650	52,665	53,146
住吉区	73,136	72,555	71,934	71,718	72,034	72,401	73,184	73,905	74,276
東住吉区	59,011	58,463	58,135	57,797	58,262	58,747	59,333	60,314	61,476
西成区	73,007	72,141	70,729	69,225	69,126	69,401	69,711	69,680	69,764
淀川区	91,957	92,922	93,472	94,460	96,394	97,988	99,874	101,563	103,698
鶴見区	45,602	45,772	45,962	46,358	46,732	47,076	47,356	48,014	48,645
住之江区	56,819	56,920	56,889	56,920	57,408	57,851	58,323	58,764	59,088
平野区	87,481	87,954	88,477	88,960	89,736	90,536	91,178	92,427	92,841
北区	68,296	69,988	72,075	74,182	75,756	77,956	80,383	82,657	85,076
中央区	52,468	54,529	56,537	59,084	60,775	61,558	62,681	64,643	67,138
堺市	345,840	346,857	348,592	350,301	352,768	354,720	356,779	359,346	362,149
堺区	67,323	67,841	68,317	69,116	69,792	70,337	70,967	72,139	72,839
中区	47,606	47,764	48,133	48,538	48,942	49,307	49,635	49,885	50,186
東区	34,437	34,521	34,681	34,722	35,104	35,415	35,823	36,063	36,536
西区	54,013	54,121	54,447	54,614	55,213	55,792	56,147	56,509	57,015
南区	60,788	60,653	60,570	60,427	60,206	59,931	59,680	59,497	59,540
北区	67,594	67,852	68,250	68,538	68,976	69,461	69,910	70,560	71,157
美原区	14,079	14,105	14,194	14,346	14,535	14,477	14,617	14,693	14,876

各 年 世 帯 数

(各年10月1日現在)

市 区 町 村	平 成 24 年	平 成 25 年	平 成 26 年	ア) 平 成 27 年	平 成 28 年	平 成 29 年	平 成 30 年	令 和 元 年	令 和 2 年
	世帯								
岸 和 田 市	75,346	75,297	75,287	75,247	75,619	76,101	76,407	77,155	77,713
豊 中 市	167,621	168,727	169,158	170,325	171,791	173,442	174,578	176,976	179,018
池 田 市	45,215	45,374	45,557	45,777	46,568	47,203	47,662	47,974	48,354
吹 田 市	159,512	162,556	165,215	168,473	171,261	172,723	174,433	176,213	178,399
泉 大 津 市	30,992	30,979	31,009	31,090	31,214	31,364	31,604	31,929	32,241
高 槻 市	146,387	147,120	147,312	148,048	148,804	149,637	150,183	150,941	152,254
貝 塚 市	33,158	33,154	33,306	33,355	33,635	33,700	33,633	33,959	34,071
守 口 市	64,689	64,665	64,805	64,832	65,245	65,917	66,301	67,144	67,978
枚 方 市	165,314	166,093	166,976	167,418	168,514	169,667	170,791	171,938	172,918
茨 木 市	113,862	114,550	115,452	116,683	118,094	119,303	120,437	121,439	123,202
八 尾 市	109,007	109,524	110,015	110,414	111,466	112,281	113,101	114,177	114,885
泉 佐 野 市	40,041	40,429	40,949	41,566	42,051	42,619	43,137	43,749	44,053
富 田 林 市	45,428	45,433	45,509	45,613	45,833	46,126	46,329	46,743	46,928
寝 屋 川 市	100,356	100,678	101,198	101,549	101,851	102,080	102,207	102,672	103,551
河 内 長 野 市	41,945	42,108	42,193	42,144	42,224	42,277	42,274	42,341	42,395
松 原 市	49,254	49,461	49,750	49,958	50,380	50,757	51,143	51,490	51,978
大 東 市	51,879	51,767	51,873	51,949	52,224	52,456	52,695	53,108	53,582
和 泉 市	69,424	70,007	70,619	71,013	71,788	72,391	73,319	74,317	75,136
箕 面 市	55,012	55,684	56,411	56,829	57,482	58,419	58,794	59,129	59,679
柏 原 市	29,411	29,282	29,195	29,009	29,039	29,159	29,270	29,424	29,659
羽 曳 野 市	44,427	44,293	44,208	44,126	44,312	44,676	44,861	45,171	45,515
門 真 市	56,670	56,435	56,112	55,825	56,310	56,624	56,829	57,159	57,566
摂 津 市	35,628	35,750	36,384	36,873	37,219	37,451	38,013	38,898	39,426
高 石 市	22,623	22,606	22,477	22,461	22,708	22,813	23,036	23,282	23,424
藤 井 寺 市	26,935	27,056	27,133	27,133	27,235	27,310	27,449	27,625	27,894
東 大 阪 市	219,143	220,752	222,070	223,485	224,743	225,989	227,669	230,057	232,339
泉 南 市	22,642	22,687	22,735	22,800	22,956	23,078	23,173	23,312	23,387
四 條 畷 市	21,874	21,994	21,997	22,089	22,267	22,288	22,474	22,715	22,876
交 野 市	28,665	28,535	28,728	28,923	29,215	29,532	29,834	30,067	30,475
大 阪 狭 山 市	22,601	22,612	22,820	22,982	23,249	23,472	23,735	24,033	24,287
阪 南 市	20,484	20,533	20,674	20,710	20,892	20,986	20,983	20,930	20,974
島 本 町	11,871	11,951	11,925	12,012	12,087	12,135	12,209	12,719	12,939
豊 能 町	7,816	7,803	7,801	7,760	7,736	7,736	7,718	7,734	7,739
能 勢 町	3,818	3,786	3,784	3,717	3,693	3,644	3,660	3,658	3,672
忠 岡 町	6,686	6,714	6,733	6,726	6,776	6,819	6,832	6,909	6,968
熊 取 町	16,102	16,257	16,409	16,483	16,605	16,718	16,916	17,036	17,181
田 尻 町	3,383	3,878	3,924	3,772	3,732	3,880	3,890	3,886	3,892
岬 町	6,619	6,509	6,473	6,407	6,396	6,427	6,377	6,501	6,251
太 子 町	4,962	4,990	5,027	5,066	5,113	5,126	5,132	5,159	5,227
河 南 町	6,306	6,248	6,178	6,115	6,151	6,210	6,280	6,323	6,364
千 早 赤 阪 村	2,061	2,064	2,065	2,036	2,047	2,024	1,992	1,985	1,981

3-3

市 区 町 村 別

1) 大阪府がまとめた推計人口によるものである。
ア) 国勢調査結果である。

市 区 町 村	平成 24 年	平成 25 年	平成 26 年	ア) 平成 27 年	平成 28 年	平成 29 年	平成 30 年	令和元年	令和 2 年
大 阪 府	8,859,595	8,854,702	8,843,160	8,839,469	8,837,812	8,831,642	8,824,566	8,823,453	8,817,372
大 阪 市 地 域	2,674,154	2,678,663	2,679,808	2,691,185	2,702,033	2,713,157	2,725,006	2,740,202	2,750,995
三 島 地 域	1,108,674	1,113,031	1,116,335	1,121,320	1,125,406	1,126,092	1,128,110	1,129,701	1,133,536
豊 能 地 域	658,274	660,504	661,004	662,149	663,421	666,072	666,713	668,312	669,551
北 河 内 地 域	1,179,222	1,174,109	1,169,670	1,164,015	1,158,727	1,153,842	1,147,798	1,142,638	1,137,863
中 河 内 地 域	851,739	849,562	846,434	842,696	839,315	835,479	832,159	829,426	825,687
南 河 内 地 域	627,203	622,717	618,334	612,886	609,014	604,903	600,780	596,572	591,960
泉 北 地 域	1,182,024	1,179,923	1,178,053	1,175,143	1,172,892	1,168,370	1,164,444	1,160,905	1,156,947
泉 南 地 域	578,305	576,193	573,522	570,075	567,004	563,727	559,556	555,697	550,833
大 阪 市	2,674,154	2,678,663	2,679,808	2,691,185	2,702,033	2,713,157	2,725,006	2,740,202	2,750,995
都 島 区	104,077	104,358	104,546	104,727	105,779	106,523	106,858	107,430	107,481
福 島 区	69,804	71,259	71,765	72,484	73,352	74,381	75,896	77,636	79,513
此 花 区	66,540	66,609	66,542	66,656	66,421	66,362	65,914	65,228	64,870
西 港 区	86,302	87,645	89,740	92,430	95,522	97,667	100,437	102,733	104,811
大 正 区	67,712	66,769	65,929	65,141	64,672	64,355	63,741	62,939	62,271
天 王 寺 区	72,266	73,561	74,499	75,729	77,290	78,372	79,177	80,800	81,959
浪 速 区	64,449	66,273	67,169	69,766	71,001	72,350	72,991	74,725	75,618
西 淀 川 区	97,039	96,417	95,762	95,490	95,374	95,518	95,749	96,066	96,131
東 淀 川 区	177,201	176,657	175,668	175,530	175,631	175,827	176,031	176,790	177,160
東 成 区	80,652	80,538	80,263	80,563	80,733	81,881	82,857	83,495	83,926
生 野 区	132,316	131,506	130,520	130,167	129,838	129,693	129,379	129,508	128,835
旭 区	92,046	91,826	91,591	91,608	91,458	91,069	91,072	90,826	90,779
城 東 区	164,892	164,200	164,251	164,697	165,360	166,242	166,852	167,815	168,129
阿 倍 野 区	106,587	106,754	107,320	107,626	108,193	108,642	109,172	110,457	110,883
住 吉 区	155,010	154,696	154,052	154,239	153,869	153,350	153,361	153,414	152,991
東 住 吉 区	128,738	127,740	126,911	126,299	126,231	126,161	125,907	126,563	127,447
西 成 区	118,197	116,327	114,028	111,883	110,925	110,410	109,764	108,724	108,114
淀 川 区	172,945	174,401	175,013	176,201	177,868	179,136	180,998	181,983	183,740
鶴 見 区	111,289	111,286	111,199	111,557	111,575	111,563	111,268	111,480	111,744
住 之 江 区	125,839	125,029	123,910	122,988	122,195	121,785	121,364	120,585	119,561
平 野 区	199,036	198,384	197,428	196,633	195,755	194,955	193,925	193,399	191,664
北 区	114,629	117,502	120,672	123,667	125,983	129,412	133,123	136,288	139,187
中 央 区	83,101	86,141	88,963	93,069	95,457	96,438	98,094	100,561	103,681
堺 市	842,833	841,472	840,830	839,310	837,603	834,267	831,017	827,971	825,276
堺 区	148,018	147,976	147,802	148,205	148,153	147,942	147,742	148,348	148,128
中 区	124,384	124,491	124,551	124,543	124,270	123,850	123,310	122,445	121,643
東 区	85,112	85,375	85,484	85,189	85,228	85,107	84,844	84,493	84,743
西 区	135,253	135,201	135,626	135,746	136,030	136,264	135,831	135,317	135,007
南 区	152,573	150,987	149,385	147,626	145,614	143,487	141,763	139,918	138,404
北 区	158,020	158,127	158,785	158,845	159,291	159,043	159,117	159,446	159,509
美 原 区	39,473	39,315	39,197	39,156	39,017	38,574	38,410	38,004	37,842

資料 総務省統計局「国勢調査結果」、大阪府総務部統計課「大阪府の推計人口」、「大阪府推計人口補正值」

各 年 人 口

市 区 町 村	(各年10月1日現在)								
	平成 24 年	平成 25 年	平成 26 年	ア) 平成 27 年	平成 28 年	平成 29 年	平成 30 年	令和元年	令和 2 年
	人								
岸和田市	197,793	196,939	196,000	194,911	193,637	192,637	191,134	189,811	188,554
豊中市	390,716	392,774	393,343	395,479	396,014	397,490	398,295	400,329	401,679
池田市	103,576	103,476	103,241	103,069	103,482	103,993	104,115	104,169	104,149
吹田市	362,135	366,629	369,787	374,468	378,322	379,246	380,634	381,829	384,403
泉大津市	77,123	76,543	76,180	75,897	75,551	75,200	74,880	74,566	74,336
高槻市	354,798	354,043	352,461	351,829	350,914	350,145	349,454	348,247	347,738
貝塚市	90,169	89,726	89,385	88,694	88,345	87,493	86,488	85,860	84,860
守口市	145,110	144,366	143,825	143,042	142,459	142,487	142,025	142,262	142,162
枚方市	407,301	406,526	405,534	404,152	402,927	402,005	400,690	399,197	397,604
茨木市	277,367	278,115	279,268	280,033	281,259	282,012	282,886	282,824	283,928
八尾市	270,274	269,966	269,390	268,800	268,498	267,581	266,920	266,386	265,246
泉佐野市	100,986	100,917	100,872	100,966	100,649	100,567	100,478	100,239	99,620
富田林市	117,445	116,209	115,090	113,984	112,993	112,035	111,032	110,132	108,986
寝屋川市	239,453	238,670	238,340	237,518	235,686	233,883	231,821	229,974	228,662
河内長野市	110,695	109,633	108,402	106,987	105,872	104,713	103,380	102,102	100,789
松原市	122,949	122,258	121,582	120,750	120,253	119,543	119,021	118,340	117,624
大東市	125,469	124,458	123,961	123,217	122,524	121,609	120,593	119,986	119,354
和泉市	185,956	186,411	186,486	186,109	185,968	185,440	185,252	185,208	184,574
箕面市	131,699	132,624	133,454	133,411	134,435	135,765	136,092	136,184	136,571
柏原市	73,343	72,606	72,003	71,112	70,354	69,799	69,157	68,400	67,953
羽曳野市	115,675	114,763	113,817	112,683	111,902	111,221	110,457	109,553	108,739
門真市	127,612	126,490	125,052	123,576	122,916	121,936	120,751	119,692	118,665
摂津市	84,229	84,044	84,754	85,007	84,941	84,727	85,203	86,004	86,282
高石市	58,253	57,788	57,064	56,529	56,583	56,452	56,360	56,320	56,076
藤井寺市	65,872	65,748	65,796	65,438	65,075	64,692	64,217	63,814	63,471
東大阪市	508,122	506,990	505,041	502,784	500,463	498,099	496,082	494,640	492,488
泉南市	63,649	63,315	62,831	62,438	62,076	61,566	60,973	60,435	59,855
四條畷市	57,173	56,881	56,443	56,075	55,832	55,533	55,563	55,427	55,253
交野市	77,104	76,718	76,515	76,435	76,383	76,389	76,355	76,100	76,163
大阪狭山市	57,997	57,891	57,880	57,792	57,993	58,138	58,482	58,746	58,738
阪南市	55,770	55,398	54,923	54,276	53,886	53,172	52,504	51,747	51,060
島本町	30,145	30,200	30,065	29,983	29,970	29,962	29,933	30,797	31,185
豊能町	21,195	20,814	20,399	19,934	19,519	19,135	18,740	18,441	18,130
能勢町	11,088	10,816	10,567	10,256	9,971	9,689	9,471	9,189	9,022
忠岡町	17,859	17,709	17,493	17,298	17,187	17,011	16,935	16,840	16,685
熊取町	44,880	44,741	44,664	44,435	44,304	44,168	44,078	43,884	43,667
田尻町	8,182	8,609	8,601	8,417	8,377	8,539	8,606	8,536	8,527
岬町	16,876	16,548	16,246	15,938	15,730	15,585	15,295	15,185	14,690
太子町	14,111	14,067	13,905	13,748	13,634	13,478	13,309	13,213	13,143
河南町	16,676	16,517	16,328	16,126	16,027	15,953	15,858	15,751	15,626
千早赤阪村	5,783	5,631	5,534	5,378	5,265	5,130	5,024	4,921	4,844

3-4

市 区 町 村 別

1) 大阪府がまとめた推計人口によるものである。
ア) 国勢調査結果である。

市 区 町 村	平成 24 年	平成 25 年	平成 26 年	ア) 平成 27 年	平成 28 年	平成 29 年	平成 30 年	令和元年	令和 2 年
大 阪 府	4,276,017	4,270,339	4,261,150	4,256,049	4,252,478	4,245,957	4,239,165	4,235,996	4,231,251
大 阪 市 地 域	1,296,740	1,297,931	1,297,452	1,302,562	1,307,162	1,311,285	1,315,742	1,322,223	1,327,248
三 島 地 域	536,543	538,091	539,189	541,085	542,524	542,287	542,989	543,231	544,822
豊 能 地 域	313,971	314,804	314,711	314,979	315,360	316,446	316,531	317,126	317,601
北 河 内 地 域	572,070	568,645	565,626	561,985	558,964	556,015	552,559	549,626	546,906
中 河 内 地 域	413,964	412,659	410,700	408,315	406,459	404,385	402,337	400,982	399,230
南 河 内 地 域	297,682	295,393	293,072	290,350	288,290	286,090	283,922	281,716	279,305
泉 北 地 域	567,634	566,440	565,415	563,591	562,125	559,467	557,204	555,159	552,851
泉 南 地 域	277,413	276,376	274,985	273,182	271,594	269,982	267,881	265,933	263,288
大 阪 市	1,296,740	1,297,931	1,297,452	1,302,562	1,307,162	1,311,285	1,315,742	1,322,223	1,327,248
都 島 区	50,167	50,313	50,383	50,528	51,038	51,298	51,429	51,705	51,699
福 島 区	32,952	33,670	33,873	34,168	34,616	35,068	35,908	36,773	37,641
此 花 区	32,432	32,506	32,453	32,580	32,461	32,435	32,201	31,866	31,687
西 港 区	40,768	41,378	42,387	43,582	45,030	45,919	47,082	48,094	48,992
港 区	40,900	40,552	40,146	40,096	39,829	39,627	39,514	39,315	39,160
大 正 区	33,179	32,634	32,178	31,794	31,560	31,397	31,056	30,659	30,299
天 王 寺 区	33,575	34,180	34,650	35,201	35,932	36,377	36,763	37,533	38,067
浪 速 区	32,718	33,706	34,123	35,475	36,060	36,653	36,909	37,603	38,206
西 淀 川 区	47,972	47,576	47,218	46,979	46,917	46,957	47,015	47,114	47,162
東 淀 川 区	87,235	86,975	86,378	86,372	86,444	86,488	86,474	86,916	87,057
東 成 区	38,625	38,499	38,380	38,547	38,573	39,151	39,453	39,709	39,764
生 野 区	63,467	63,200	62,786	62,670	62,496	62,386	62,249	62,168	61,852
旭 区	44,015	43,869	43,759	43,760	43,558	43,349	43,250	43,069	43,004
城 東 区	78,931	78,398	78,275	78,463	78,711	79,049	79,295	79,677	79,712
阿 倍 野 区	49,105	49,123	49,388	49,519	49,915	50,079	50,252	50,880	51,088
住 吉 区	72,683	72,453	72,148	72,068	71,856	71,615	71,491	71,346	71,221
東 住 吉 区	60,953	60,456	60,008	59,645	59,482	59,320	59,051	59,367	59,862
西 成 区	69,228	67,941	66,267	64,639	64,084	63,747	63,306	62,649	62,433
淀 川 区	85,650	86,285	86,590	87,316	88,241	88,848	89,861	90,400	91,314
鶴 見 区	53,306	53,285	53,255	53,439	53,455	53,275	53,145	53,154	53,173
住 之 江 区	60,410	60,028	59,469	59,131	58,715	58,467	58,218	57,791	57,246
平 野 区	94,494	94,032	93,572	93,242	92,752	92,226	91,664	91,430	90,422
北 区	55,087	56,534	58,186	59,820	60,881	62,603	64,410	66,025	67,618
中 央 区	38,888	40,338	41,580	43,528	44,556	44,951	45,746	46,980	48,569
堺 市	404,620	403,844	403,398	402,379	401,280	399,283	397,512	395,889	394,303
堺 区	73,426	73,315	73,107	73,157	73,148	73,019	72,891	73,236	73,224
中 区	60,105	60,111	60,203	60,183	59,999	59,779	59,457	59,054	58,544
東 区	40,458	40,597	40,635	40,457	40,434	40,331	40,261	40,081	40,220
西 区	65,061	65,044	65,275	65,315	65,391	65,507	65,272	64,915	64,723
南 区	71,322	70,578	69,712	68,799	67,773	66,674	65,781	64,852	64,016
北 区	75,206	75,213	75,560	75,581	75,676	75,365	75,353	75,418	75,322
美 原 区	19,042	18,986	18,906	18,887	18,859	18,608	18,497	18,333	18,254

各 年 男 性 人 口

市 区 町 村	(各年10月1日現在)								
	平成 24 年	平成 25 年	平成 26 年	ア) 平成 27 年	平成 28 年	平成 29 年	平成 30 年	令和元年	令和 2 年
	人								
岸和田市	94,775	94,199	93,736	93,160	92,432	91,902	91,138	90,478	89,843
豊中市	185,346	186,261	186,352	187,319	187,373	187,958	188,083	189,108	189,659
池田市	49,975	49,725	49,560	49,372	49,607	49,855	49,985	49,839	49,761
吹田市	174,843	176,985	178,480	180,669	182,390	182,533	183,070	183,449	184,654
泉大津市	36,751	36,447	36,273	36,207	36,037	35,837	35,589	35,347	35,222
高槻市	170,274	169,686	168,660	168,057	167,485	167,051	166,679	166,025	165,763
貝塚市	43,445	43,214	42,986	42,581	42,397	42,009	41,586	41,306	40,766
守口市	70,293	69,820	69,374	68,987	68,664	68,600	68,352	68,361	68,350
枚方市	194,993	194,318	193,642	192,816	192,168	191,474	190,595	189,784	188,844
茨木市	134,787	134,994	135,427	135,705	136,111	136,330	136,724	136,424	136,836
八尾市	129,983	129,521	128,876	128,284	128,084	127,528	127,121	126,757	126,126
泉佐野市	48,410	48,362	48,387	48,506	48,317	48,268	48,105	47,879	47,491
富田林市	55,604	54,904	54,321	53,693	53,193	52,745	52,205	51,724	51,108
寝屋川市	116,392	115,987	115,681	115,131	114,128	113,113	112,001	110,996	110,305
河内長野市	52,106	51,540	50,893	50,182	49,614	49,011	48,281	47,605	46,870
松原市	59,156	58,799	58,484	58,096	57,784	57,419	57,148	56,838	56,562
大東市	62,253	61,462	60,999	60,302	59,887	59,419	58,950	58,515	58,076
和泉市	89,942	90,161	90,202	89,868	89,788	89,486	89,343	89,247	88,863
箕面市	63,278	63,738	64,063	63,938	64,359	64,917	65,048	65,023	65,251
柏原市	35,055	34,690	34,416	33,978	33,636	33,367	33,037	32,687	32,507
羽曳野市	54,686	54,244	53,818	53,243	52,869	52,414	52,090	51,560	51,138
門真市	62,947	62,286	61,491	60,620	60,276	59,795	59,069	58,521	58,028
摂津市	42,211	42,018	42,273	42,365	42,266	42,122	42,313	42,700	42,759
高石市	27,739	27,489	27,163	26,856	26,795	26,735	26,688	26,653	26,487
藤井寺市	31,105	31,063	31,007	30,809	30,635	30,433	30,178	30,025	29,818
東大阪市	248,926	248,448	247,408	246,053	244,739	243,490	242,179	241,538	240,597
泉南市	30,508	30,339	30,044	29,859	29,725	29,453	29,156	28,938	28,589
四條畷市	28,023	27,926	27,703	27,468	27,284	27,071	27,055	26,997	26,824
交野市	37,169	36,846	36,736	36,661	36,557	36,543	36,537	36,452	36,479
大阪狭山市	27,331	27,310	27,237	27,208	27,267	27,321	27,424	27,532	27,493
阪南市	26,596	26,373	26,121	25,782	25,589	25,240	24,925	24,552	24,208
島本町	14,428	14,408	14,349	14,289	14,272	14,251	14,203	14,633	14,810
豊能町	10,073	9,912	9,682	9,451	9,249	9,080	8,892	8,752	8,602
能勢町	5,299	5,168	5,054	4,899	4,772	4,636	4,523	4,404	4,328
忠岡町	8,582	8,499	8,379	8,281	8,225	8,126	8,072	8,023	7,976
熊取町	21,906	21,858	21,796	21,679	21,639	21,592	21,550	21,448	21,278
田尻町	3,982	4,381	4,389	4,227	4,187	4,284	4,301	4,265	4,287
岬町	7,791	7,650	7,526	7,388	7,308	7,234	7,120	7,067	6,826
太子町	6,852	6,837	6,759	6,723	6,670	6,597	6,492	6,439	6,401
河南町	8,111	8,034	7,935	7,838	7,767	7,722	7,711	7,660	7,618
千早赤阪村	2,731	2,662	2,618	2,558	2,491	2,428	2,393	2,333	2,297

3-5

市 区 町 村 別

1) 大阪府がまとめた推計人口によるものである。
ア) 国勢調査結果である。

市 区 町 村	平成 24 年	平成 25 年	平成 26 年	ア) 平成 27 年	平成 28 年	平成 29 年	平成 30 年	令和元年	令和 2 年
	人								
大 阪 府	4,583,578	4,584,363	4,582,010	4,583,420	4,585,334	4,585,685	4,585,401	4,587,457	4,586,121
大 阪 市 地 域	1,377,414	1,380,732	1,382,356	1,388,623	1,394,871	1,401,872	1,409,264	1,417,979	1,423,747
三 島 地 域	572,131	574,940	577,146	580,235	582,882	583,805	585,121	586,470	588,714
豊 能 地 域	344,303	345,700	346,293	347,170	348,061	349,626	350,182	351,186	351,950
北 河 内 地 域	607,152	605,464	604,044	602,030	599,763	597,827	595,239	593,012	590,957
中 河 内 地 域	437,775	436,903	435,734	434,381	432,856	431,094	429,822	428,444	426,457
南 河 内 地 域	329,521	327,324	325,262	322,536	320,724	318,813	316,858	314,856	312,655
泉 北 地 域	614,390	613,483	612,638	611,552	610,767	608,903	607,240	605,746	604,096
泉 南 地 域	300,892	299,817	298,537	296,893	295,410	293,745	291,675	289,764	287,545
大 阪 市	1,377,414	1,380,732	1,382,356	1,388,623	1,394,871	1,401,872	1,409,264	1,417,979	1,423,747
都 島 区	53,910	54,045	54,163	54,199	54,741	55,225	55,429	55,725	55,782
福 島 区	36,852	37,589	37,892	38,316	38,736	39,313	39,988	40,863	41,872
此 花 区	34,108	34,103	34,089	34,076	33,960	33,927	33,713	33,362	33,183
西 区	45,534	46,267	47,353	48,848	50,492	51,748	53,355	54,639	55,819
港 区	42,587	42,233	41,921	41,939	41,722	41,438	41,562	41,442	41,340
大 正 区	34,533	34,135	33,751	33,347	33,112	32,958	32,685	32,280	31,972
天 王 寺 区	38,691	39,381	39,849	40,528	41,358	41,995	42,414	43,267	43,892
浪 速 区	31,731	32,567	33,046	34,291	34,941	35,697	36,082	37,122	37,412
西 淀 川 区	49,067	48,841	48,544	48,511	48,457	48,561	48,734	48,952	48,969
東 淀 川 区	89,966	89,682	89,290	89,158	89,187	89,339	89,557	89,874	90,103
東 成 区	42,027	42,039	41,883	42,016	42,160	42,730	43,404	43,786	44,162
生 野 区	68,849	68,306	67,734	67,497	67,342	67,307	67,130	67,340	66,983
旭 区	48,031	47,957	47,832	47,848	47,900	47,720	47,822	47,757	47,775
城 東 区	85,961	85,802	85,976	86,234	86,649	87,193	87,557	88,138	88,417
阿 倍 野 区	57,482	57,631	57,932	58,107	58,278	58,563	58,920	59,577	59,795
住 吉 区	82,327	82,243	81,904	82,171	82,013	81,735	81,870	82,068	81,770
東 住 吉 区	67,785	67,284	66,903	66,654	66,749	66,841	66,856	67,196	67,585
西 成 区	48,969	48,386	47,761	47,244	46,841	46,663	46,458	46,075	45,681
淀 川 区	87,295	88,116	88,423	88,885	89,627	90,288	91,137	91,583	92,426
鶴 見 区	57,983	58,001	57,944	58,118	58,120	58,288	58,123	58,326	58,571
住 之 江 区	65,429	65,001	64,441	63,857	63,480	63,318	63,146	62,794	62,315
平 野 区	104,542	104,352	103,856	103,391	103,003	102,729	102,261	101,969	101,242
北 区	59,542	60,968	62,486	63,847	65,102	66,809	68,713	70,263	71,569
中 央 区	44,213	45,803	47,383	49,541	50,901	51,487	52,348	53,581	55,112
堺 市	438,213	437,628	437,432	436,931	436,323	434,984	433,505	432,082	430,973
堺 区	74,592	74,661	74,695	75,048	75,005	74,923	74,851	75,112	74,904
中 区	64,279	64,380	64,348	64,360	64,271	64,071	63,853	63,391	63,099
東 区	44,654	44,778	44,849	44,732	44,794	44,776	44,583	44,412	44,523
西 区	70,192	70,157	70,351	70,431	70,639	70,757	70,559	70,402	70,284
南 区	81,251	80,409	79,673	78,827	77,841	76,813	75,982	75,066	74,388
北 区	82,814	82,914	83,225	83,264	83,615	83,678	83,764	84,028	84,187
美 原 区	20,431	20,329	20,291	20,269	20,158	19,966	19,913	19,671	19,588

各 年 女 性 人 口

(各年10月1日現在)

市 区 町 村	平成 24 年	平成 25 年	平成 26 年	ア) 平成 27 年	平成 28 年	平成 29 年	平成 30 年	令和元年	令和 2 年
	人								
岸和田市	103,018	102,740	102,264	101,751	101,205	100,735	99,996	99,333	98,711
豊中市	205,370	206,513	206,991	208,160	208,641	209,532	210,212	211,221	212,020
池田市	53,601	53,751	53,681	53,697	53,875	54,138	54,130	54,330	54,388
吹田市	187,292	189,644	191,307	193,799	195,932	196,713	197,564	198,380	199,749
泉大津市	40,372	40,096	39,907	39,690	39,514	39,363	39,291	39,219	39,114
高槻市	184,524	184,357	183,801	183,772	183,429	183,094	182,775	182,222	181,975
貝塚市	46,724	46,512	46,399	46,113	45,948	45,484	44,902	44,554	44,094
守口市	74,817	74,546	74,451	74,055	73,795	73,887	73,673	73,901	73,812
枚方市	212,308	212,208	211,892	211,336	210,759	210,531	210,095	209,413	208,760
茨木市	142,580	143,121	143,841	144,328	145,148	145,682	146,162	146,400	147,092
八尾市	140,291	140,445	140,514	140,516	140,414	140,053	139,799	139,629	139,120
泉佐野市	52,576	52,555	52,485	52,460	52,332	52,299	52,373	52,360	52,129
富田林市	61,841	61,305	60,769	60,291	59,800	59,290	58,827	58,408	57,878
寝屋川市	123,061	122,683	122,659	122,387	121,558	120,770	119,820	118,978	118,357
河内長野市	58,589	58,093	57,509	56,805	56,258	55,702	55,099	54,497	53,919
松原市	63,793	63,459	63,098	62,654	62,469	62,124	61,873	61,502	61,062
大東市	63,216	62,996	62,962	62,915	62,637	62,190	61,643	61,471	61,278
和泉市	96,014	96,250	96,284	96,241	96,180	95,954	95,909	95,961	95,711
箕面市	68,421	68,886	69,391	69,473	70,076	70,848	71,044	71,161	71,320
柏原市	38,288	37,916	37,587	37,134	36,718	36,432	36,120	35,713	35,446
羽曳野市	60,989	60,519	59,999	59,440	59,033	58,807	58,367	57,993	57,601
門真市	64,665	64,204	63,561	62,956	62,640	62,141	61,682	61,171	60,637
摂津市	42,018	42,026	42,481	42,642	42,675	42,605	42,890	43,304	43,523
高石市	30,514	30,299	29,901	29,673	29,788	29,717	29,672	29,667	29,589
藤井寺市	34,767	34,685	34,789	34,629	34,440	34,259	34,039	33,789	33,653
東大阪市	259,196	258,542	257,633	256,731	255,724	254,609	253,903	253,102	251,891
泉南市	33,141	32,976	32,787	32,579	32,351	32,113	31,817	31,497	31,266
四條畷市	29,150	28,955	28,740	28,607	28,548	28,462	28,508	28,430	28,429
交野市	39,935	39,872	39,779	39,774	39,826	39,846	39,818	39,648	39,684
大阪狭山市	30,666	30,581	30,643	30,584	30,726	30,817	31,058	31,214	31,245
阪南市	29,174	29,025	28,802	28,494	28,297	27,932	27,579	27,195	26,852
島本町	15,717	15,792	15,716	15,694	15,698	15,711	15,730	16,164	16,375
豊能町	11,122	10,902	10,717	10,483	10,270	10,055	9,848	9,689	9,528
能勢町	5,789	5,648	5,513	5,357	5,199	5,053	4,948	4,785	4,694
忠岡町	9,277	9,210	9,114	9,017	8,962	8,885	8,863	8,817	8,709
熊取町	22,974	22,883	22,868	22,756	22,665	22,576	22,528	22,436	22,389
田尻町	4,200	4,228	4,212	4,190	4,190	4,255	4,305	4,271	4,240
岬町	9,085	8,898	8,720	8,550	8,422	8,351	8,175	8,118	7,864
太子町	7,259	7,230	7,146	7,025	6,964	6,881	6,817	6,774	6,742
河南町	8,565	8,483	8,393	8,288	8,260	8,231	8,147	8,091	8,008
千早赤阪村	3,052	2,969	2,916	2,820	2,774	2,702	2,631	2,588	2,547

3-6

市区町村別世帯数、

1) 各年は10月1日現在、各月は1日現在である。 2) 平成27年10月は国勢調査結果による。
ア) 前年10月から各年9月までの1年間についてとりまとめたものである。

市区町村	世帯数	人 口			ア) 人 口 増 減 数			ア) 人 口 増 減 率	人 口 密 度 (1 km ² 当たり)	1 当 人 世 帯 員
		総 数	男	女	総 数	自然増減	社会増減			
	世帯	人						%	人/km ²	人
平成 28年	3,962,963	8,837,812	4,252,478	4,585,334	△ 1,657	△ 14,753	13,096	△ 0.02	4,639	2.23
29	4,000,180	8,831,642	4,245,957	4,585,685	△ 6,170	△ 20,036	13,866	△ 0.07	4,636	2.21
30	4,037,122	8,824,566	4,239,165	4,585,401	△ 7,076	△ 23,578	16,502	△ 0.08	4,632	2.19
平成 31年・令和元年	4,084,935	8,823,453	4,235,996	4,587,457	△ 1,113	△ 26,817	25,704	△ 0.01	4,631	2.16
令和 2年	4,129,379	8,817,372	4,231,251	4,586,121	△ 6,081	△ 28,274	22,193	△ 0.07	4,628	2.14
大阪市地域	1,458,859	2,750,995	1,327,248	1,423,747	10,793	△ 9,414	20,207	0.39	12,209	1.89
三島地域	506,220	1,133,536	544,822	588,714	3,835	△ 854	4,689	0.34	4,542	2.24
豊能地域	298,462	669,551	317,601	351,950	1,239	△ 985	2,224	0.19	2,795	2.24
北河内地域	508,946	1,137,863	546,906	590,957	△ 4,775	△ 4,192	△ 583	△ 0.42	6,416	2.24
中河内地域	376,883	825,687	399,230	426,457	△ 3,739	△ 3,726	△ 13	△ 0.45	6,409	2.19
南河内地域	252,569	591,960	279,305	312,655	△ 4,612	△ 2,962	△ 1,650	△ 0.77	2,041	2.34
泉北地域	499,918	1,156,947	552,851	604,096	△ 3,958	△ 3,645	△ 313	△ 0.34	4,375	2.31
泉南地域	227,522	550,833	263,288	287,545	△ 4,864	△ 2,496	△ 2,368	△ 0.88	1,667	2.42
大 阪 市	1,458,859	2,750,995	1,327,248	1,423,747	10,793	△ 9,414	20,207	0.39	12,209	1.89
都 島 区	56,093	107,481	51,699	55,782	51	△ 324	375	0.05	17,678	1.92
福 島 区	42,626	79,513	37,641	41,872	1,877	283	1,594	2.42	17,026	1.87
此 花 区	31,802	64,870	31,687	33,183	△ 358	△ 313	△ 45	△ 0.55	3,365	2.04
西 港 区	61,563	104,811	48,992	55,819	2,078	411	1,667	2.02	20,117	1.70
港 区	41,683	80,500	39,160	41,340	△ 257	△ 492	235	△ 0.32	10,242	1.93
大 正 区	29,661	62,271	30,299	31,972	△ 668	△ 503	△ 165	△ 1.06	6,603	2.10
天 王 寺 区	42,010	81,959	38,067	43,892	1,159	121	1,038	1.43	16,934	1.95
浪 速 区	53,564	75,618	38,206	37,412	893	△ 86	979	1.20	17,225	1.41
西 淀 川 区	46,447	96,131	47,162	48,969	65	△ 338	403	0.07	6,765	2.07
東 淀 川 区	99,298	177,160	87,057	90,103	370	△ 520	890	0.21	13,350	1.78
東 成 区	44,723	83,926	39,764	44,162	431	△ 282	713	0.52	18,486	1.88
生 野 区	67,315	128,835	61,852	66,983	△ 673	△ 1,074	401	△ 0.52	15,392	1.91
旭 区	45,349	90,779	43,004	47,775	△ 47	△ 579	532	△ 0.05	14,364	2.00
城 東 区	81,577	168,129	79,712	88,417	314	△ 319	633	0.19	20,063	2.06
阿 倍 野 区	53,146	110,883	51,088	59,795	426	△ 298	724	0.39	18,542	2.09
住 吉 区	74,276	152,991	71,221	81,770	△ 423	△ 642	219	△ 0.28	16,276	2.06
東 住 吉 区	61,476	127,447	59,862	67,585	884	△ 801	1,685	0.70	13,071	2.07
西 成 区	69,764	108,114	62,433	45,681	△ 610	△ 2,136	1,526	△ 0.56	14,669	1.55
淀 川 区	103,698	183,740	91,314	92,426	1,757	△ 195	1,952	0.97	14,536	1.77
鶴 見 区	48,645	111,744	53,173	58,571	264	△ 16	280	0.24	13,677	2.30
住 之 江 区	59,088	119,561	57,246	62,315	△ 1,024	△ 810	△ 214	△ 0.85	5,781	2.02
平 野 区	92,841	191,664	90,422	101,242	△ 1,735	△ 1,190	△ 545	△ 0.90	12,543	2.06
北 区	85,076	139,187	67,618	71,569	2,899	317	2,582	2.13	13,461	1.64
中 央 区	67,138	103,681	48,569	55,112	3,120	372	2,748	3.10	11,689	1.54
堺 市	362,149	825,276	394,303	430,973	△ 2,695	△ 2,816	121	△ 0.33	5,508	2.28
堺 区	72,839	148,128	73,224	74,904	△ 220	△ 663	443	△ 0.15	6,261	2.03
中 区	50,186	121,643	58,544	63,099	△ 802	△ 357	△ 445	△ 0.65	6,803	2.42
東 区	36,536	84,743	40,220	44,523	250	△ 362	612	0.30	8,078	2.32
西 区	57,015	135,007	64,723	70,284	△ 310	△ 450	140	△ 0.23	4,717	2.37
南 区	59,540	138,404	64,016	74,388	△ 1,514	△ 833	△ 681	△ 1.08	3,427	2.32
北 区	71,157	159,509	75,322	84,187	63	58	5	0.04	10,225	2.24
美 原 区	14,876	37,842	18,254	19,588	△ 162	△ 209	47	△ 0.43	2,867	2.54

人 口 密 度、月 別 人 口 等

人 口											
月 別											
1月	2月	3月	4月	5月	6月	7月	8月	9月	10月	11月	12月
人											
8,839,308	8,836,448	8,833,628	8,830,956	8,837,395	8,837,241	8,837,996	8,837,822	8,837,399	8,837,812	8,838,910	8,837,484
8,835,598	8,831,760	8,828,649	8,826,276	8,832,433	8,832,379	8,832,461	8,832,084	8,831,119	8,831,642	8,833,572	8,832,548
8,830,955	8,827,396	8,823,591	8,819,416	8,826,303	8,826,196	8,826,569	8,826,524	8,825,396	8,824,566	8,826,783	8,825,545
8,823,885	8,820,255	8,817,436	8,813,576	8,822,936	8,823,069	8,823,358	8,823,634	8,822,977	8,823,453	8,826,278	8,825,588
8,825,075	8,822,492	8,820,577	8,819,226	8,825,982	8,824,394	8,823,303	8,822,255	8,820,028	8,817,372	8,815,082	8,814,675
2,743,735	2,743,599	2,744,379	2,746,983	2,750,868	2,751,495	2,751,613	2,751,527	2,751,460	2,750,995	2,750,812	2,751,753
1,130,628	1,130,638	1,130,384	1,131,031	1,132,504	1,132,775	1,133,092	1,133,225	1,133,288	1,133,536	1,133,592	1,133,821
668,685	668,607	668,444	668,535	669,519	669,321	669,233	669,525	669,492	669,551	669,606	669,684
1,141,740	1,141,422	1,140,860	1,139,475	1,139,931	1,139,402	1,139,193	1,138,944	1,138,299	1,137,863	1,137,319	1,137,014
828,924	828,424	827,969	827,407	827,473	827,023	826,646	826,576	826,149	825,687	825,282	824,997
595,634	595,121	594,613	593,856	593,628	593,243	592,958	592,744	592,382	591,960	591,556	591,128
1,160,672	1,160,314	1,159,723	1,158,770	1,159,004	1,158,468	1,158,244	1,157,900	1,157,500	1,156,947	1,156,395	1,156,029
555,057	554,367	554,205	553,169	553,055	552,667	552,324	551,814	551,458	550,833	550,520	550,249
2,743,735	2,743,599	2,744,379	2,746,983	2,750,868	2,751,495	2,751,613	2,751,527	2,751,460	2,750,995	2,750,812	2,751,753
107,590	107,509	107,416	107,414	107,499	107,539	107,517	107,573	107,539	107,481	107,587	107,637
78,673	78,766	78,905	79,087	79,200	79,353	79,447	79,450	79,501	79,513	79,518	79,584
65,089	65,018	64,987	64,907	64,930	64,888	64,910	64,913	64,877	64,870	64,801	64,747
103,382	103,484	103,666	103,877	104,293	104,425	104,608	104,695	104,756	104,811	104,820	104,892
80,621	80,649	80,662	80,774	80,731	80,671	80,622	80,536	80,499	80,500	80,434	80,423
62,781	62,688	62,637	62,592	62,532	62,521	62,465	62,390	62,340	62,271	62,196	62,116
81,019	81,054	81,133	81,297	81,448	81,527	81,567	81,743	81,840	81,959	82,175	82,277
75,039	75,080	75,206	75,470	75,802	75,833	75,791	75,732	75,664	75,618	75,598	75,677
95,876	95,897	95,871	96,015	96,123	96,064	96,123	96,113	96,163	96,131	96,104	96,069
176,880	176,847	176,823	177,248	177,503	177,425	177,356	177,399	177,307	177,160	177,039	176,999
83,618	83,625	83,634	83,883	83,959	83,952	83,993	83,963	83,950	83,926	83,980	83,995
129,573	129,555	129,545	129,401	129,380	129,280	129,210	129,106	128,917	128,835	128,754	128,974
90,816	90,729	90,668	90,714	90,740	90,726	90,708	90,733	90,755	90,779	90,837	90,852
167,954	167,958	168,022	168,002	168,226	168,206	168,193	168,203	168,146	168,129	168,034	168,052
110,705	110,732	110,791	110,714	110,886	110,886	110,915	110,845	110,855	110,883	110,913	111,007
153,218	153,197	153,244	153,121	153,141	153,083	153,045	153,015	152,937	152,991	152,859	152,811
126,749	126,762	126,695	126,826	127,150	127,256	127,286	127,359	127,489	127,447	127,439	127,488
108,606	108,487	108,406	108,249	108,327	108,386	108,330	108,225	108,197	108,114	107,972	108,063
182,312	182,210	182,348	183,066	183,492	183,690	183,817	183,813	183,762	183,740	183,648	183,636
111,553	111,620	111,662	111,644	111,688	111,781	111,767	111,809	111,765	111,744	111,811	111,871
120,550	120,449	120,377	120,155	120,154	120,097	119,981	119,838	119,703	119,561	119,490	119,412
193,340	193,094	193,066	192,689	192,412	192,251	192,081	191,940	191,837	191,664	191,611	191,607
136,694	136,721	136,869	137,606	138,428	138,561	138,638	138,844	139,027	139,187	139,311	139,418
101,097	101,468	101,746	102,232	102,824	103,094	103,243	103,290	103,634	103,681	103,881	104,146
827,709	827,489	827,055	826,481	826,657	826,257	826,118	825,896	825,632	825,276	824,871	824,610
148,446	148,438	148,239	148,164	148,312	148,270	148,334	148,245	148,190	148,128	148,024	148,036
122,235	122,206	122,179	122,022	121,906	121,876	121,814	121,764	121,676	121,643	121,557	121,514
84,501	84,472	84,480	84,541	84,710	84,670	84,688	84,704	84,713	84,743	84,773	84,786
135,198	135,206	135,167	135,019	134,976	134,921	134,931	135,051	135,088	135,007	134,895	134,840
139,509	139,370	139,209	139,104	139,042	138,938	138,868	138,700	138,571	138,404	138,273	138,114
159,852	159,842	159,855	159,716	159,761	159,649	159,579	159,523	159,523	159,509	159,549	159,555
37,968	37,955	37,926	37,915	37,950	37,933	37,904	37,909	37,871	37,842	37,800	37,765

3-6

市区町村別世帯数、

市区町村	世帯数	人 口			ア) 人 口 増 減 数			ア) 人 口 増 減 率	人 口 密 度 (1 km ² 当たり)	1 世 帯 当 り 員
		総 数	男	女	総 数	自然増減	社会増減			
	世帯	人						%	人/km ²	人
岸和田市	77,713	188,554	89,843	98,711	△ 1,257	△ 806	△ 451	△ 0.66	2,593	2.43
豊中市	179,018	401,679	189,659	212,020	1,350	△ 269	1,619	0.34	11,038	2.24
池田市	48,354	104,149	49,761	54,388	△ 20	△ 278	258	△ 0.02	4,704	2.15
吹田市	178,399	384,403	184,654	199,749	2,574	64	2,510	0.67	10,651	2.15
泉大津市	32,241	74,336	35,222	39,114	△ 230	△ 157	△ 73	△ 0.31	5,187	2.31
高槻市	152,254	347,738	165,763	181,975	△ 509	△ 791	282	△ 0.15	3,303	2.28
貝塚市	34,071	84,860	40,766	44,094	△ 1,000	△ 345	△ 655	△ 1.16	1,932	2.49
守口市	67,978	142,162	68,350	73,812	△ 100	△ 616	516	△ 0.07	11,185	2.09
枚方市	172,918	397,604	188,844	208,760	△ 1,593	△ 1,325	△ 268	△ 0.40	6,106	2.30
茨木市	123,202	283,928	136,836	147,092	1,104	△ 86	1,190	0.39	3,712	2.30
八尾市	114,885	265,246	126,126	139,120	△ 1,140	△ 1,069	△ 71	△ 0.43	6,358	2.31
泉佐野市	44,053	99,620	47,491	52,129	△ 619	△ 414	△ 205	△ 0.62	1,763	2.26
富田林市	46,928	108,986	51,108	57,878	△ 1,146	△ 620	△ 526	△ 1.04	2,744	2.32
寝屋川市	103,551	228,662	110,305	118,357	△ 1,312	△ 921	△ 391	△ 0.57	9,258	2.21
河内長野市	42,395	100,789	46,870	53,919	△ 1,313	△ 730	△ 583	△ 1.29	919	2.38
松原市	51,978	117,624	56,562	61,062	△ 716	△ 581	△ 135	△ 0.61	7,060	2.26
大東市	53,582	119,354	58,076	61,278	△ 632	△ 353	△ 279	△ 0.53	6,533	2.23
和泉市	75,136	184,574	88,863	95,711	△ 634	△ 396	△ 238	△ 0.34	2,172	2.46
箕面市	59,679	136,571	65,251	71,320	387	△ 133	520	0.28	2,851	2.29
柏原市	29,659	67,953	32,507	35,446	△ 447	△ 302	△ 145	△ 0.65	2,683	2.29
羽曳野市	45,515	108,739	51,138	57,601	△ 814	△ 572	△ 242	△ 0.74	4,111	2.39
門真市	57,566	118,665	58,028	60,637	△ 1,027	△ 670	△ 357	△ 0.86	9,648	2.06
摂津市	39,426	86,282	42,759	43,523	278	△ 13	291	0.32	5,802	2.19
高石市	23,424	56,076	26,487	29,589	△ 244	△ 173	△ 71	△ 0.43	4,962	2.39
藤井寺市	27,894	63,471	29,818	33,653	△ 343	△ 247	△ 96	△ 0.54	7,140	2.28
東大阪市	232,339	492,488	240,597	251,891	△ 2,152	△ 2,355	203	△ 0.44	7,972	2.12
泉南市	23,387	59,855	28,589	31,266	△ 580	△ 291	△ 289	△ 0.96	1,222	2.56
四條畷市	22,876	55,253	26,824	28,429	△ 174	△ 151	△ 23	△ 0.31	2,956	2.42
交野市	30,475	76,163	36,479	39,684	63	△ 156	219	0.08	2,981	2.50
大阪狭山市	24,287	58,738	27,493	31,245	△ 8	△ 35	27	△ 0.01	4,928	2.42
阪南市	20,974	51,060	24,208	26,852	△ 687	△ 335	△ 352	△ 1.33	1,412	2.43
島本町	12,939	31,185	14,810	16,375	388	△ 28	416	1.26	1,855	2.41
豊能町	7,739	18,130	8,602	9,528	△ 311	△ 184	△ 127	△ 1.69	528	2.34
能勢町	3,672	9,022	4,328	4,694	△ 167	△ 121	△ 46	△ 1.82	91	2.46
忠岡町	6,968	16,685	7,976	8,709	△ 155	△ 103	△ 52	△ 0.92	4,203	2.39
熊取町	17,181	43,667	21,278	22,389	△ 217	△ 120	△ 97	△ 0.49	2,533	2.54
田尻町	3,892	8,527	4,287	4,240	△ 9	△ 12	3	△ 0.11	1,517	2.19
岬町	6,251	14,690	6,826	7,864	△ 495	△ 173	△ 322	△ 3.26	299	2.35
太子町	5,227	13,143	6,401	6,742	△ 70	△ 37	△ 33	△ 0.53	928	2.51
河南町	6,364	15,626	7,618	8,008	△ 125	△ 72	△ 53	△ 0.79	619	2.46
千早赤阪村	1,981	4,844	2,297	2,547	△ 77	△ 68	△ 9	△ 1.56	130	2.45

人 口 密 度、月 別 人 口 等 (続)

人 口											
月 別											
1 月	2 月	3 月	4 月	5 月	6 月	7 月	8 月	9 月	10 月	11 月	12 月
189,657	189,525	189,418	189,110	188,959	188,940	188,866	188,761	188,615	188,554	188,410	188,341
400,683	400,695	400,655	400,737	401,412	401,349	401,339	401,554	401,559	401,679	401,591	401,531
104,108	104,020	103,980	104,095	104,225	104,130	104,087	104,161	104,153	104,149	104,186	104,226
382,438	382,438	382,442	382,859	383,514	383,650	383,881	384,014	384,249	384,403	384,567	384,786
74,501	74,460	74,417	74,348	74,341	74,347	74,386	74,391	74,373	74,336	74,287	74,272
348,108	348,106	347,833	347,624	347,946	347,982	347,960	347,944	347,799	347,738	347,708	347,685
85,710	85,629	85,589	85,334	85,249	85,160	85,135	85,064	84,947	84,860	84,765	84,695
142,288	142,222	142,214	142,189	142,172	142,187	142,288	142,262	142,195	142,162	142,114	142,060
398,755	398,695	398,397	397,634	398,090	397,804	397,753	397,792	397,657	397,604	397,478	397,395
283,054	283,030	283,081	283,397	283,752	283,810	283,880	283,862	283,839	283,928	283,913	283,928
266,166	266,077	265,959	265,725	265,627	265,443	265,466	265,582	265,365	265,246	265,228	265,157
100,204	100,167	100,123	100,071	100,067	99,948	99,874	99,802	99,746	99,620	99,592	99,521
109,895	109,781	109,687	109,560	109,490	109,389	109,328	109,218	109,086	108,986	108,919	108,894
229,624	229,528	229,401	229,113	229,084	229,107	228,999	228,901	228,790	228,662	228,536	228,506
101,799	101,681	101,520	101,268	101,217	101,162	101,028	100,959	100,877	100,789	100,694	100,618
118,188	118,088	117,971	117,836	117,898	117,835	117,776	117,708	117,672	117,624	117,492	117,395
119,958	119,910	119,860	119,811	119,800	119,724	119,732	119,634	119,483	119,354	119,222	119,171
185,348	185,363	185,311	185,059	185,077	184,962	184,889	184,809	184,696	184,574	184,515	184,462
136,380	136,403	136,364	136,372	136,548	136,548	136,563	136,588	136,579	136,571	136,680	136,786
68,422	68,372	68,354	68,192	68,230	68,162	68,093	68,022	67,964	67,953	67,886	67,889
109,451	109,367	109,250	109,151	109,071	108,985	108,921	108,903	108,822	108,739	108,641	108,515
119,539	119,467	119,393	119,285	119,218	119,074	118,953	118,883	118,729	118,665	118,582	118,544
86,060	86,082	85,998	86,051	86,143	86,172	86,220	86,237	86,228	86,282	86,219	86,212
56,265	56,170	56,119	56,077	56,135	56,130	56,097	56,083	56,097	56,076	56,076	56,068
63,758	63,687	63,678	63,633	63,550	63,536	63,560	63,585	63,535	63,471	63,490	63,454
494,336	493,975	493,656	493,490	493,616	493,418	493,087	492,972	492,820	492,488	492,168	491,951
60,294	60,210	60,219	60,137	60,052	60,009	59,972	59,939	59,886	59,855	59,865	59,851
55,453	55,458	55,443	55,364	55,420	55,400	55,354	55,312	55,273	55,253	55,245	55,206
76,123	76,142	76,152	76,079	76,147	76,106	76,114	76,160	76,172	76,163	76,142	76,132
58,750	58,736	58,762	58,695	58,704	58,702	58,726	58,749	58,760	58,738	58,740	58,727
51,652	51,607	51,542	51,378	51,336	51,270	51,215	51,177	51,132	51,060	51,000	50,926
30,968	30,982	31,030	31,100	31,149	31,161	31,151	31,168	31,173	31,185	31,185	31,210
18,339	18,324	18,290	18,227	18,226	18,202	18,179	18,174	18,160	18,130	18,140	18,128
9,175	9,165	9,155	9,104	9,108	9,092	9,065	9,048	9,041	9,022	9,009	9,013
16,849	16,832	16,821	16,805	16,794	16,772	16,754	16,721	16,702	16,685	16,646	16,617
43,913	43,895	43,877	43,831	43,775	43,751	43,729	43,716	43,712	43,667	43,635	43,640
8,588	8,294	8,412	8,397	8,829	8,812	8,793	8,635	8,704	8,527	8,573	8,564
15,039	15,040	15,025	14,911	14,788	14,777	14,740	14,720	14,716	14,690	14,680	14,711
13,168	13,175	13,169	13,139	13,145	13,124	13,126	13,117	13,133	13,143	13,140	13,111
15,722	15,704	15,688	15,695	15,688	15,651	15,645	15,652	15,651	15,626	15,601	15,582
4,903	4,902	4,888	4,879	4,865	4,859	4,848	4,853	4,846	4,844	4,839	4,832

3-7

市 区 町 村 別 人 口

1) 前年10月から各年9月までの1年間についてとりまとめたものである。

市区町村	数																	
	増						減						数					
	総 数						自 然 増 減						社 会 増 減					
26 ~ 27 年	27 ~ 28 年	28 ~ 29 年	29 ~ 30 年	30 ~ 元年	元年 ~ 2 年	26 ~ 27 年	27 ~ 28 年	28 ~ 29 年	29 ~ 30 年	30 ~ 元年	元年 ~ 2 年	26 ~ 27 年	27 ~ 28 年	28 ~ 29 年	29 ~ 30 年	30 ~ 元年	元年 ~ 2 年	
大阪府	△ 3,691	△ 1,657	△ 6,170	△ 7,076	△ 1,113	△ 6,081	△ 13,281	△ 14,753	△ 20,036	△ 23,578	△ 26,817	△ 28,274	9,590	13,096	13,866	16,502	25,704	22,193
大阪府	人																	
大阪市地域	11,377	10,848	11,124	11,849	15,196	10,793	△ 5,742	△ 5,530	△ 7,181	△ 8,280	△ 8,853	△ 9,414	17,119	16,378	18,305	20,129	24,049	20,207
三島地域	4,985	4,086	686	2,018	1,591	3,835	1,305	843	4	△ 52	△ 814	△ 854	3,680	3,243	682	2,070	2,405	4,689
豊能地域	1,145	1,272	2,651	641	1,599	1,239	18	△ 221	△ 676	△ 776	△ 979	△ 985	1,127	1,493	3,327	1,417	2,578	2,224
北河内地域	△ 5,655	△ 5,288	△ 4,885	△ 6,044	△ 5,160	△ 4,775	△ 1,870	△ 2,265	△ 2,699	△ 3,602	△ 3,927	△ 4,192	△ 3,785	△ 3,023	△ 2,186	△ 2,442	△ 1,233	△ 583
中河内地域	△ 3,738	△ 3,381	△ 3,836	△ 3,320	△ 2,733	△ 3,739	△ 2,199	△ 2,476	△ 2,924	△ 3,176	△ 3,409	△ 3,726	△ 1,539	△ 905	△ 912	△ 144	676	△ 13
南河内地域	△ 5,448	△ 3,872	△ 4,111	△ 4,123	△ 4,208	△ 4,612	△ 2,002	△ 2,065	△ 2,535	△ 2,780	△ 2,995	△ 2,962	△ 3,446	△ 1,807	△ 1,576	△ 1,343	△ 1,213	△ 1,650
泉北地域	△ 2,910	△ 2,251	△ 4,522	△ 3,926	△ 3,539	△ 3,958	△ 1,514	△ 1,474	△ 2,291	△ 2,690	△ 3,500	△ 3,645	△ 1,396	△ 777	△ 2,231	△ 1,236	△ 39	△ 313
泉南地域	△ 3,447	△ 3,071	△ 3,277	△ 4,171	△ 3,859	△ 4,864	△ 1,277	△ 1,565	△ 1,734	△ 2,222	△ 2,340	△ 2,496	△ 2,170	△ 1,506	△ 1,543	△ 1,949	△ 1,519	△ 2,368
大阪市	11,377	10,848	11,124	11,849	15,196	10,793	△ 5,742	△ 5,530	△ 7,181	△ 8,280	△ 8,853	△ 9,414	17,119	16,378	18,305	20,129	24,049	20,207
都島区	181	1,052	744	335	572	51	△ 16	△ 127	△ 173	△ 130	△ 203	△ 324	197	1,179	917	465	775	375
福島区	719	868	1,029	1,515	1,740	1,877	269	270	201	144	221	283	450	598	828	1,371	1,519	1,594
此花区	114	△ 235	△ 59	△ 448	△ 686	△ 358	△ 77	△ 93	△ 172	△ 306	△ 278	△ 313	191	△ 142	113	△ 142	△ 408	△ 45
西区	2,690	3,092	2,145	2,770	2,296	2,078	505	595	611	528	502	411	2,185	2,497	1,534	2,242	1,794	1,667
港区	△ 32	△ 484	△ 486	11	△ 319	△ 257	△ 340	△ 284	△ 373	△ 442	△ 409	△ 492	308	△ 200	△ 113	453	90	235
大正区	△ 788	△ 469	△ 317	△ 614	△ 802	△ 668	△ 392	△ 445	△ 367	△ 515	△ 519	△ 503	△ 396	△ 24	50	△ 99	△ 283	△ 165
天王寺区	1,230	1,561	1,082	805	1,623	1,159	191	215	206	111	156	121	1,039	1,346	876	694	1,467	1,038
浪速区	2,597	1,235	1,349	641	1,734	893	△ 53	△ 30	△ 67	△ 72	△ 62	△ 86	2,650	1,265	1,416	713	1,796	979
西淀川区	△ 272	△ 116	144	231	317	65	△ 299	△ 148	△ 232	△ 228	△ 345	△ 338	27	32	376	459	662	403
東淀川区	△ 138	101	196	204	759	370	△ 222	△ 311	△ 343	△ 462	△ 630	△ 520	84	412	539	666	1,389	890
東成区	300	170	1,148	976	638	431	△ 255	△ 224	△ 276	△ 218	△ 186	△ 282	555	394	1,424	1,194	824	713
生野区	△ 353	△ 329	△ 145	△ 314	129	△ 673	△ 1,002	△ 979	△ 1,050	△ 1,068	△ 1,038	△ 1,074	649	650	905	754	1,167	401
旭区	17	△ 150	△ 389	3	△ 246	△ 47	△ 429	△ 339	△ 531	△ 514	△ 558	△ 579	446	189	142	517	312	532
城東区	446	663	882	610	963	314	△ 203	△ 237	△ 299	△ 245	△ 342	△ 319	649	900	1,181	855	1,305	633
阿倍野区	306	567	449	530	1,285	426	△ 142	△ 210	△ 214	△ 298	△ 293	△ 298	448	777	663	828	1,578	724
住吉区	187	△ 370	△ 519	11	53	△ 423	△ 366	△ 399	△ 551	△ 559	△ 670	△ 642	553	29	32	570	723	219
東住吉区	△ 612	△ 68	△ 70	△ 254	656	884	△ 552	△ 606	△ 781	△ 803	△ 828	△ 801	△ 60	538	711	549	1,484	1,685
西成区	△ 2,145	△ 958	△ 515	△ 646	△ 1,040	△ 610	△ 2,124	△ 2,071	△ 2,157	△ 2,224	△ 2,296	△ 2,136	△ 21	1,113	1,642	1,578	1,256	1,526
淀川区	1,188	1,667	1,268	1,862	985	1,757	△ 11	29	△ 65	△ 127	△ 148	△ 195	1,199	1,638	1,333	1,989	1,133	1,952
鶴見区	358	18	△ 12	△ 295	212	264	309	199	161	95	19	△ 16	49	△ 181	△ 173	△ 390	193	280
住之江区	△ 922	△ 793	△ 410	△ 421	△ 779	△ 1,024	△ 441	△ 512	△ 602	△ 626	△ 720	△ 810	△ 481	△ 281	192	205	△ 59	△ 214
平野区	△ 795	△ 878	△ 800	△ 1,030	△ 526	△ 1,735	△ 753	△ 703	△ 819	△ 921	△ 1,047	△ 1,190	△ 42	△ 175	19	△ 109	521	△ 545
北区	2,995	2,316	3,429	3,711	3,165	2,899	296	397	366	253	476	317	2,699	1,919	3,063	3,458	2,689	2,582
中央区	4,106	2,388	981	1,656	2,467	3,120	365	483	346	347	345	372	3,741	1,905	635	1,309	2,122	2,748
堺市	△ 1,520	△ 1,707	△ 3,336	△ 3,250	△ 3,046	△ 2,695	△ 1,089	△ 1,112	△ 1,731	△ 1,951	△ 2,645	△ 2,816	△ 431	△ 595	△ 1,605	△ 1,299	△ 401	121
堺区	403	△ 52	△ 211	△ 200	606	△ 220	△ 450	△ 599	△ 588	△ 649	△ 728	△ 663	853	547	377	449	1,334	443
中区	△ 8	△ 273	△ 420	△ 540	△ 865	△ 802	△ 17	△ 13	△ 134	△ 146	△ 277	△ 357	9	△ 260	△ 286	△ 394	△ 588	△ 445
東区	△ 295	39	△ 121	△ 263	△ 351	250	△ 218	△ 103	△ 213	△ 273	△ 310	△ 362	△ 77	142	92	10	△ 41	612
西区	120	284	234	△ 433	△ 514	△ 310	△ 190	△ 199	△ 164	△ 271	△ 464	△ 450	310	483	398	△ 162	△ 50	140
南区	△ 1,759	△ 2,012	△ 2,127	△ 1,724	△ 1,845	△ 1,514	△ 461	△ 504	△ 648	△ 565	△ 789	△ 833	△ 1,298	△ 1,508	△ 1,479	△ 1,159	△ 1,056	△ 681
北区	60	446	△ 248	74	329	63	327	435	150	112	148	58	△ 267	11	△ 398	△ 38	181	5
美原区	△ 41	△ 139	△ 443	△ 164	△ 406	△ 162	△ 80	△ 129	△ 134	△ 159	△ 225	△ 209	39	△ 10	△ 309	△ 5	△ 181	47

資料 総務省統計局「国勢調査結果」、大阪府総務部統計課「大阪府の推計人口」、「大阪府の推計人口補正值」

増 減 数 の 推 移

増						減						率					
総 数						自 然 増 減						社 会 増 減					
26 ~ 27 年	27 ~ 28 年	28 ~ 29 年	29 ~ 30 年	30 ~ 元 年	元 年 ~ 2 年	26 ~ 27 年	27 ~ 28 年	28 ~ 29 年	29 ~ 30 年	30 ~ 元 年	元 年 ~ 2 年	26 ~ 27 年	27 ~ 28 年	28 ~ 29 年	29 ~ 30 年	30 ~ 元 年	元 年 ~ 2 年
%																	
△ 0.04	△ 0.02	△ 0.07	△ 0.08	△ 0.01	△ 0.07	△ 0.15	△ 0.17	△ 0.23	△ 0.27	△ 0.30	△ 0.32	0.11	0.15	0.16	0.19	0.29	0.25
0.42	0.40	0.41	0.44	0.56	0.39	△ 0.21	△ 0.21	△ 0.27	△ 0.31	△ 0.32	△ 0.34	0.64	0.61	0.68	0.74	0.88	0.74
0.45	0.36	0.06	0.18	0.14	0.34	0.12	0.08	0.00	△ 0.00	△ 0.07	△ 0.08	0.33	0.29	0.06	0.18	0.21	0.42
0.17	0.19	0.40	0.10	0.24	0.19	0.00	△ 0.03	△ 0.10	△ 0.12	△ 0.15	△ 0.15	0.17	0.23	0.50	0.21	0.39	0.33
△ 0.48	△ 0.45	△ 0.42	△ 0.52	△ 0.45	△ 0.42	△ 0.16	△ 0.19	△ 0.23	△ 0.31	△ 0.34	△ 0.37	△ 0.32	△ 0.26	△ 0.19	△ 0.21	△ 0.11	△ 0.05
△ 0.44	△ 0.40	△ 0.46	△ 0.40	△ 0.33	△ 0.45	△ 0.26	△ 0.29	△ 0.35	△ 0.38	△ 0.41	△ 0.45	△ 0.18	△ 0.11	△ 0.11	△ 0.02	0.08	△ 0.00
△ 0.88	△ 0.63	△ 0.68	△ 0.68	△ 0.70	△ 0.77	△ 0.32	△ 0.34	△ 0.42	△ 0.46	△ 0.50	△ 0.50	△ 0.56	△ 0.29	△ 0.26	△ 0.22	△ 0.20	△ 0.28
△ 0.25	△ 0.19	△ 0.39	△ 0.34	△ 0.30	△ 0.34	△ 0.13	△ 0.13	△ 0.20	△ 0.23	△ 0.30	△ 0.31	△ 0.12	△ 0.07	△ 0.19	△ 0.11	△ 0.00	△ 0.03
△ 0.60	△ 0.54	△ 0.58	△ 0.74	△ 0.69	△ 0.88	△ 0.22	△ 0.27	△ 0.31	△ 0.39	△ 0.42	△ 0.45	△ 0.38	△ 0.26	△ 0.27	△ 0.35	△ 0.27	△ 0.43
0.42	0.40	0.41	0.44	0.56	0.39	△ 0.21	△ 0.21	△ 0.27	△ 0.31	△ 0.32	△ 0.34	0.64	0.61	0.68	0.74	0.88	0.74
0.17	1.00	0.70	0.31	0.54	0.05	△ 0.02	△ 0.12	△ 0.16	△ 0.12	△ 0.19	△ 0.30	0.19	1.13	0.87	0.44	0.73	0.35
1.00	1.20	1.40	2.04	2.29	2.42	0.37	0.37	0.27	0.19	0.29	0.36	0.63	0.83	1.13	1.84	2.00	2.05
0.17	△ 0.35	△ 0.09	△ 0.68	△ 1.04	△ 0.55	△ 0.12	△ 0.14	△ 0.26	△ 0.46	△ 0.42	△ 0.48	0.29	△ 0.21	0.17	△ 0.21	△ 0.62	△ 0.07
3.00	3.35	2.25	2.84	2.29	2.02	0.56	0.64	0.64	0.54	0.50	0.40	2.43	2.70	1.61	2.30	1.79	1.62
△ 0.04	△ 0.59	△ 0.60	0.01	△ 0.39	△ 0.32	△ 0.41	△ 0.35	△ 0.46	△ 0.55	△ 0.50	△ 0.61	0.38	△ 0.24	△ 0.14	0.56	0.11	0.29
△ 1.20	△ 0.72	△ 0.49	△ 0.95	△ 1.26	△ 1.06	△ 0.59	△ 0.68	△ 0.57	△ 0.80	△ 0.81	△ 0.80	△ 0.60	△ 0.04	0.08	△ 0.15	△ 0.44	△ 0.26
1.65	2.06	1.40	1.03	2.05	1.43	0.26	0.28	0.27	0.14	0.20	0.15	1.39	1.78	1.13	0.89	1.85	1.28
3.87	1.77	1.90	0.89	2.38	1.20	△ 0.08	△ 0.04	△ 0.09	△ 0.10	△ 0.08	△ 0.12	3.95	1.81	1.99	0.99	2.46	1.31
△ 0.28	△ 0.12	0.15	0.24	0.33	0.07	△ 0.31	△ 0.15	△ 0.24	△ 0.24	△ 0.36	△ 0.35	0.03	0.03	0.39	0.48	0.69	0.42
△ 0.08	0.06	0.11	0.12	0.43	0.21	△ 0.13	△ 0.18	△ 0.20	△ 0.26	△ 0.36	△ 0.29	0.05	0.23	0.31	0.38	0.79	0.50
0.37	0.21	1.42	1.19	0.77	0.52	△ 0.32	△ 0.28	△ 0.34	△ 0.27	△ 0.22	△ 0.34	0.69	0.49	1.76	1.46	0.99	0.85
△ 0.27	△ 0.25	△ 0.11	△ 0.24	0.10	△ 0.52	△ 0.77	△ 0.75	△ 0.81	△ 0.82	△ 0.80	△ 0.83	0.50	0.50	0.70	0.58	0.90	0.31
0.02	△ 0.16	△ 0.43	0.00	△ 0.27	△ 0.05	△ 0.47	△ 0.37	△ 0.58	△ 0.56	△ 0.61	△ 0.64	0.49	0.21	0.16	0.57	0.34	0.59
0.27	0.40	0.53	0.37	0.58	0.19	△ 0.12	△ 0.14	△ 0.18	△ 0.15	△ 0.20	△ 0.19	0.40	0.55	0.71	0.51	0.78	0.38
0.29	0.53	0.41	0.49	1.18	0.39	△ 0.13	△ 0.20	△ 0.20	△ 0.27	△ 0.27	△ 0.27	0.42	0.72	0.61	0.76	1.45	0.66
0.12	△ 0.24	△ 0.34	0.01	0.03	△ 0.28	△ 0.24	△ 0.26	△ 0.36	△ 0.36	△ 0.44	△ 0.42	0.36	0.02	0.02	0.37	0.47	0.14
△ 0.48	△ 0.05	△ 0.06	△ 0.20	0.52	0.70	△ 0.43	△ 0.48	△ 0.62	△ 0.64	△ 0.66	△ 0.63	△ 0.05	0.43	0.56	0.44	1.18	1.33
△ 1.88	△ 0.86	△ 0.46	△ 0.59	△ 0.95	△ 0.56	△ 1.86	△ 1.85	△ 1.94	△ 2.01	△ 2.09	△ 1.96	△ 0.02	0.99	1.48	1.43	1.14	1.40
0.68	0.95	0.71	1.04	0.54	0.97	△ 0.01	0.02	△ 0.04	△ 0.07	△ 0.08	△ 0.11	0.69	0.93	0.75	1.11	0.63	1.07
0.32	0.02	△ 0.01	△ 0.26	0.19	0.24	0.28	0.18	0.14	0.09	0.02	△ 0.01	0.04	△ 0.16	△ 0.16	△ 0.35	0.17	0.25
△ 0.74	△ 0.64	△ 0.34	△ 0.35	△ 0.64	△ 0.85	△ 0.36	△ 0.42	△ 0.49	△ 0.51	△ 0.59	△ 0.67	△ 0.39	△ 0.23	0.16	0.17	△ 0.05	△ 0.18
△ 0.40	△ 0.45	△ 0.41	△ 0.53	△ 0.27	△ 0.90	△ 0.38	△ 0.36	△ 0.42	△ 0.47	△ 0.54	△ 0.62	△ 0.02	△ 0.09	0.01	△ 0.06	0.27	△ 0.28
2.48	1.87	2.72	2.87	2.38	2.13	0.25	0.32	0.29	0.20	0.36	0.23	2.24	1.55	2.43	2.67	2.02	1.89
4.62	2.57	1.03	1.72	2.51	3.10	0.41	0.52	0.36	0.36	0.35	0.37	4.21	2.05	0.67	1.36	2.16	2.73
△ 0.18	△ 0.20	△ 0.40	△ 0.39	△ 0.37	△ 0.33	△ 0.13	△ 0.13	△ 0.21	△ 0.23	△ 0.32	△ 0.34	△ 0.05	△ 0.07	△ 0.19	△ 0.16	△ 0.05	0.01
0.27	△ 0.04	△ 0.14	△ 0.14	0.41	△ 0.15	△ 0.30	△ 0.40	△ 0.40	△ 0.44	△ 0.49	△ 0.45	0.58	0.37	0.25	0.30	0.90	0.30
△ 0.01	△ 0.22	△ 0.34	△ 0.44	△ 0.70	△ 0.65	△ 0.01	△ 0.01	△ 0.11	△ 0.12	△ 0.22	△ 0.29	0.01	△ 0.21	△ 0.23	△ 0.32	△ 0.48	△ 0.36
△ 0.35	0.05	△ 0.14	△ 0.31	△ 0.41	0.30	△ 0.26	△ 0.12	△ 0.25	△ 0.32	△ 0.37	△ 0.43	△ 0.09	0.17	0.11	0.01	△ 0.05	0.72
0.09	0.21	0.17	△ 0.32	△ 0.38	△ 0.23	△ 0.14	△ 0.15	△ 0.12	△ 0.20	△ 0.34	△ 0.33	0.23	0.36	0.29	△ 0.12	△ 0.04	0.10
△ 1.18	△ 1.36	△ 1.46	△ 1.20	△ 1.30	△ 1.08	△ 0.31	△ 0.34	△ 0.45	△ 0.39	△ 0.56	△ 0.60	△ 0.87	△ 1.02	△ 1.02	△ 0.81	△ 0.74	△ 0.49
0.04	0.28	△ 0.16	0.05	0.21	0.04	0.21	0.27	0.09	0.07	0.09	0.04	△ 0.17	0.01	△ 0.25	△ 0.02	0.11	0.00
△ 0.10	△ 0.35	△ 1.14	△ 0.43	△ 1.06	△ 0.43	△ 0.20	△ 0.33	△ 0.34	△ 0.41	△ 0.59	△ 0.55	0.10	△ 0.03	△ 0.79	△ 0.01	△ 0.47	0.12

3-7

市 区 町 村 別 人 口

市区町村	数																	
	増						減						数					
	総 数						自 然 増 減						社 会 増 減					
26 ~ 27 年	27 ~ 28 年	28 ~ 29 年	29 ~ 30 年	30 ~ 元 年	元 年 ~ 2 年	26 ~ 27 年	27 ~ 28 年	28 ~ 29 年	29 ~ 30 年	30 ~ 元 年	元 年 ~ 2 年	26 ~ 27 年	27 ~ 28 年	28 ~ 29 年	29 ~ 30 年	30 ~ 元 年	元 年 ~ 2 年	
	人																	
岸和田市	△ 1,089	△ 1,274	△ 1,000	△ 1,503	△ 1,323	△ 1,257	△ 400	△ 514	△ 427	△ 714	△ 756	△ 806	△ 689	△ 760	△ 573	△ 789	△ 567	△ 451
豊中市	2,136	535	1,476	805	2,034	1,350	268	78	△ 192	△ 233	△ 330	△ 269	1,868	457	1,668	1,038	2,364	1,619
池田市	△ 172	413	511	122	54	△ 20	△ 111	△ 68	△ 152	△ 203	△ 207	△ 278	△ 61	481	663	325	261	258
吹田市	4,681	3,854	924	1,388	1,195	2,574	755	677	435	291	△ 57	64	3,926	3,177	489	1,097	1,252	2,510
泉大津市	△ 283	△ 346	△ 351	△ 320	△ 314	△ 230	△ 66	△ 38	△ 60	△ 90	△ 247	△ 157	△ 217	△ 308	△ 291	△ 230	△ 67	△ 73
高槻市	△ 632	△ 915	△ 769	△ 691	△ 1,207	△ 509	△ 217	△ 410	△ 725	△ 650	△ 857	△ 791	△ 415	△ 505	△ 44	△ 41	△ 350	282
貝塚市	△ 691	△ 349	△ 852	△ 1,005	△ 628	△ 1,000	△ 169	△ 151	△ 253	△ 315	△ 303	△ 345	△ 522	△ 198	△ 599	△ 690	△ 325	△ 655
守口市	△ 783	△ 583	28	△ 462	237	△ 100	△ 485	△ 510	△ 460	△ 595	△ 589	△ 616	△ 298	△ 73	488	133	826	516
枚方市	△ 1,382	△ 1,225	△ 922	△ 1,315	△ 1,493	△ 1,593	△ 390	△ 532	△ 699	△ 1,038	△ 1,074	△ 1,325	△ 992	△ 693	△ 223	△ 277	△ 419	△ 268
茨木市	765	1,226	753	874	△ 62	1,104	567	460	269	224	39	△ 86	198	766	484	650	△ 101	1,190
八尾市	△ 590	△ 302	△ 917	△ 661	△ 534	△ 1,140	△ 637	△ 714	△ 813	△ 920	△ 998	△ 1,069	47	412	△ 104	259	464	△ 71
泉佐野市	94	△ 317	△ 82	△ 89	△ 239	△ 619	△ 161	△ 336	△ 362	△ 356	△ 414	△ 414	255	19	280	267	175	△ 205
富田林市	△ 1,106	△ 991	△ 958	△ 1,003	△ 900	△ 1,146	△ 330	△ 374	△ 408	△ 531	△ 546	△ 620	△ 776	△ 617	△ 550	△ 472	△ 354	△ 526
寝屋川市	△ 822	△ 1,832	△ 1,803	△ 2,062	△ 1,847	△ 1,312	△ 228	△ 437	△ 657	△ 781	△ 896	△ 921	△ 594	△ 1,395	△ 1,146	△ 1,281	△ 951	△ 391
河内長野市	△ 1,415	△ 1,115	△ 1,159	△ 1,333	△ 1,278	△ 1,313	△ 463	△ 481	△ 576	△ 629	△ 654	△ 730	△ 952	△ 634	△ 583	△ 704	△ 624	△ 583
松原市	△ 832	△ 497	△ 710	△ 522	△ 681	△ 716	△ 397	△ 422	△ 579	△ 558	△ 652	△ 581	△ 435	△ 75	△ 131	36	△ 29	△ 135
大東市	△ 744	△ 693	△ 915	△ 1,016	△ 607	△ 632	△ 170	△ 243	△ 273	△ 295	△ 356	△ 353	△ 574	△ 450	△ 642	△ 721	△ 251	△ 279
和泉市	△ 377	△ 141	△ 528	△ 188	△ 44	△ 634	△ 153	△ 182	△ 248	△ 352	△ 361	△ 396	△ 224	41	△ 280	164	317	△ 238
箕面市	△ 43	1,024	1,330	327	92	387	128	44	△ 31	△ 41	△ 123	△ 133	△ 171	980	1,361	368	215	520
柏原市	△ 891	△ 758	△ 555	△ 642	△ 757	△ 447	△ 150	△ 162	△ 252	△ 311	△ 315	△ 302	△ 741	△ 596	△ 303	△ 331	△ 442	△ 145
羽曳野市	△ 1,134	△ 781	△ 681	△ 764	△ 904	△ 814	△ 470	△ 349	△ 511	△ 544	△ 608	△ 572	△ 664	△ 432	△ 170	△ 220	△ 296	△ 242
門真市	△ 1,476	△ 660	△ 980	△ 1,185	△ 1,059	△ 1,027	△ 410	△ 392	△ 399	△ 659	△ 647	△ 670	△ 1,066	△ 268	△ 581	△ 526	△ 412	△ 357
摂津市	253	△ 66	△ 214	476	801	278	168	87	37	84	83	△ 13	85	△ 153	△ 251	392	718	291
高石市	△ 535	54	△ 131	△ 92	△ 40	△ 244	△ 151	△ 81	△ 140	△ 210	△ 158	△ 173	△ 384	135	9	118	118	△ 71
藤井寺市	△ 358	△ 363	△ 383	△ 475	△ 403	△ 343	△ 136	△ 160	△ 184	△ 233	△ 252	△ 247	△ 222	△ 203	△ 199	△ 242	△ 151	△ 96
東大阪市	△ 2,257	△ 2,321	△ 2,364	△ 2,017	△ 1,442	△ 2,152	△ 1,412	△ 1,600	△ 1,859	△ 1,945	△ 2,096	△ 2,355	△ 845	△ 721	△ 505	△ 72	654	203
泉南市	△ 393	△ 362	△ 510	△ 593	△ 538	△ 580	△ 104	△ 141	△ 217	△ 243	△ 216	△ 291	△ 289	△ 221	△ 293	△ 350	△ 322	△ 289
四條畷市	△ 368	△ 243	△ 299	30	△ 136	△ 174	△ 103	△ 70	△ 89	△ 150	△ 147	△ 151	△ 265	△ 173	△ 210	180	11	△ 23
交野市	△ 80	△ 52	6	△ 34	△ 255	63	△ 84	△ 81	△ 122	△ 84	△ 218	△ 156	4	29	128	50	△ 37	219
大阪狭山市	△ 88	201	145	344	264	△ 8	△ 6	△ 70	△ 89	△ 79	△ 60	△ 35	△ 82	271	234	423	324	27
阪南市	△ 647	△ 390	△ 714	△ 668	△ 757	△ 687	△ 215	△ 189	△ 253	△ 290	△ 343	△ 335	△ 432	△ 201	△ 461	△ 378	△ 414	△ 352
島本町	△ 82	△ 13	△ 8	△ 29	864	388	32	29	△ 12	△ 1	△ 22	△ 28	△ 114	△ 42	4	△ 28	886	416
豊能町	△ 465	△ 415	△ 384	△ 395	△ 299	△ 311	△ 128	△ 164	△ 185	△ 177	△ 202	△ 184	△ 337	△ 251	△ 199	△ 218	△ 97	△ 127
能勢町	△ 311	△ 285	△ 282	△ 218	△ 282	△ 167	△ 139	△ 111	△ 116	△ 122	△ 117	△ 121	△ 172	△ 174	△ 166	△ 96	△ 165	△ 46
忠岡町	△ 195	△ 111	△ 176	△ 76	△ 95	△ 155	△ 55	△ 61	△ 112	△ 87	△ 89	△ 103	△ 140	△ 50	△ 64	11	△ 6	△ 52
熊取町	△ 229	△ 131	△ 136	△ 90	△ 194	△ 217	△ 80	△ 80	△ 37	△ 108	△ 116	△ 120	△ 149	△ 51	△ 99	18	△ 78	△ 97
田尻町	△ 184	△ 40	162	67	△ 70	△ 9	△ 4	△ 11	△ 21	0	△ 10	△ 12	△ 180	△ 29	183	67	△ 60	3
岬町	△ 308	△ 208	△ 145	△ 290	△ 110	△ 495	△ 144	△ 143	△ 164	△ 196	△ 182	△ 173	△ 164	△ 65	19	△ 94	72	△ 322
太子町	△ 157	△ 114	△ 156	△ 169	△ 96	△ 70	△ 24	△ 53	△ 26	△ 46	△ 45	△ 37	△ 133	△ 61	△ 130	△ 123	△ 51	△ 33
河南町	△ 202	△ 99	△ 74	△ 95	△ 107	△ 125	△ 106	△ 97	△ 97	△ 98	△ 96	△ 72	△ 96	△ 2	23	3	△ 11	△ 53
千早赤阪村	△ 156	△ 113	△ 135	△ 106	△ 103	△ 77	△ 70	△ 59	△ 65	△ 62	△ 82	△ 68	△ 86	△ 54	△ 70	△ 44	△ 21	△ 9

増 減 数 の 推 移 (続)

増						減						率					
総 数						自 然 増 減						社 会 増 減					
26 ~ 27 年	27 ~ 28 年	28 ~ 29 年	29 ~ 30 年	30 ~ 元 年	元 年 ~ 2 年	26 ~ 27 年	27 ~ 28 年	28 ~ 29 年	29 ~ 30 年	30 ~ 元 年	元 年 ~ 2 年	26 ~ 27 年	27 ~ 28 年	28 ~ 29 年	29 ~ 30 年	30 ~ 元 年	元 年 ~ 2 年
%																	
△ 0.56	△ 0.65	△ 0.52	△ 0.78	△ 0.69	△ 0.66	△ 0.20	△ 0.26	△ 0.22	△ 0.37	△ 0.40	△ 0.42	△ 0.35	△ 0.39	△ 0.30	△ 0.41	△ 0.30	△ 0.24
0.54	0.14	0.37	0.20	0.51	0.34	0.07	0.02	△ 0.05	△ 0.06	△ 0.08	△ 0.07	0.47	0.12	0.42	0.26	0.59	0.40
△ 0.17	0.40	0.49	0.12	0.05	△ 0.02	△ 0.11	△ 0.07	△ 0.15	△ 0.20	△ 0.20	△ 0.27	△ 0.06	0.47	0.64	0.31	0.25	0.25
1.27	1.03	0.24	0.37	0.31	0.67	0.20	0.18	0.11	0.08	△ 0.01	0.02	1.06	0.85	0.13	0.29	0.33	0.66
△ 0.37	△ 0.46	△ 0.46	△ 0.43	△ 0.42	△ 0.31	△ 0.09	△ 0.05	△ 0.08	△ 0.12	△ 0.33	△ 0.21	△ 0.28	△ 0.41	△ 0.39	△ 0.31	△ 0.09	△ 0.10
△ 0.18	△ 0.26	△ 0.22	△ 0.20	△ 0.35	△ 0.15	△ 0.06	△ 0.12	△ 0.21	△ 0.19	△ 0.25	△ 0.23	△ 0.12	△ 0.14	△ 0.01	△ 0.01	△ 0.10	0.08
△ 0.77	△ 0.39	△ 0.96	△ 1.15	△ 0.73	△ 1.16	△ 0.19	△ 0.17	△ 0.29	△ 0.36	△ 0.35	△ 0.40	△ 0.58	△ 0.22	△ 0.68	△ 0.79	△ 0.38	△ 0.76
△ 0.54	△ 0.41	0.02	△ 0.32	0.17	△ 0.07	△ 0.34	△ 0.36	△ 0.32	△ 0.42	△ 0.41	△ 0.43	△ 0.21	△ 0.05	0.34	0.09	0.58	0.36
△ 0.34	△ 0.30	△ 0.23	△ 0.33	△ 0.37	△ 0.40	△ 0.10	△ 0.13	△ 0.17	△ 0.26	△ 0.27	△ 0.33	△ 0.24	△ 0.17	△ 0.06	△ 0.07	△ 0.10	△ 0.07
0.27	0.44	0.27	0.31	△ 0.02	0.39	0.20	0.16	0.10	0.08	0.01	△ 0.03	0.07	0.27	0.17	0.23	△ 0.04	0.42
△ 0.22	△ 0.11	△ 0.34	△ 0.25	△ 0.20	△ 0.43	△ 0.24	△ 0.27	△ 0.30	△ 0.34	△ 0.37	△ 0.40	0.02	0.15	△ 0.04	0.10	0.17	△ 0.03
0.09	△ 0.31	△ 0.08	△ 0.09	△ 0.24	△ 0.62	△ 0.16	△ 0.33	△ 0.36	△ 0.35	△ 0.41	△ 0.41	0.25	0.02	0.28	0.27	0.17	△ 0.20
△ 0.96	△ 0.87	△ 0.85	△ 0.90	△ 0.81	△ 1.04	△ 0.29	△ 0.33	△ 0.36	△ 0.47	△ 0.49	△ 0.56	△ 0.67	△ 0.54	△ 0.49	△ 0.42	△ 0.32	△ 0.48
△ 0.34	△ 0.77	△ 0.77	△ 0.88	△ 0.80	△ 0.57	△ 0.10	△ 0.18	△ 0.28	△ 0.33	△ 0.39	△ 0.40	△ 0.25	△ 0.59	△ 0.49	△ 0.55	△ 0.41	△ 0.17
△ 1.31	△ 1.04	△ 1.09	△ 1.27	△ 1.24	△ 1.29	△ 0.43	△ 0.45	△ 0.54	△ 0.60	△ 0.63	△ 0.71	△ 0.88	△ 0.59	△ 0.55	△ 0.67	△ 0.60	△ 0.57
△ 0.68	△ 0.41	△ 0.59	△ 0.44	△ 0.57	△ 0.61	△ 0.33	△ 0.35	△ 0.48	△ 0.47	△ 0.55	△ 0.49	△ 0.36	△ 0.06	△ 0.11	0.03	△ 0.02	△ 0.11
△ 0.60	△ 0.56	△ 0.75	△ 0.84	△ 0.50	△ 0.53	△ 0.14	△ 0.20	△ 0.22	△ 0.24	△ 0.30	△ 0.29	△ 0.46	△ 0.37	△ 0.52	△ 0.59	△ 0.21	△ 0.23
△ 0.20	△ 0.08	△ 0.28	△ 0.10	△ 0.02	△ 0.34	△ 0.08	△ 0.10	△ 0.13	△ 0.19	△ 0.19	△ 0.21	△ 0.12	0.02	△ 0.15	0.09	0.17	△ 0.13
△ 0.03	0.77	0.99	0.24	0.07	0.28	0.10	0.03	△ 0.02	△ 0.03	△ 0.09	△ 0.10	△ 0.13	0.73	1.01	0.27	0.16	0.38
△ 1.24	△ 1.07	△ 0.79	△ 0.92	△ 1.09	△ 0.65	△ 0.21	△ 0.23	△ 0.36	△ 0.45	△ 0.46	△ 0.44	△ 1.03	△ 0.84	△ 0.43	△ 0.47	△ 0.64	△ 0.21
△ 1.00	△ 0.69	△ 0.61	△ 0.69	△ 0.82	△ 0.74	△ 0.41	△ 0.31	△ 0.46	△ 0.49	△ 0.55	△ 0.52	△ 0.58	△ 0.38	△ 0.15	△ 0.20	△ 0.27	△ 0.22
△ 1.18	△ 0.53	△ 0.80	△ 0.97	△ 0.88	△ 0.86	△ 0.33	△ 0.32	△ 0.32	△ 0.54	△ 0.54	△ 0.56	△ 0.85	△ 0.22	△ 0.47	△ 0.43	△ 0.34	△ 0.30
0.30	△ 0.08	△ 0.25	0.56	0.94	0.32	0.20	0.10	0.04	0.10	0.10	△ 0.02	0.10	△ 0.18	△ 0.30	0.46	0.84	0.34
△ 0.94	0.10	△ 0.23	△ 0.16	△ 0.07	△ 0.43	△ 0.26	△ 0.14	△ 0.25	△ 0.37	△ 0.28	△ 0.31	△ 0.67	0.24	0.02	0.21	0.21	△ 0.13
△ 0.54	△ 0.55	△ 0.59	△ 0.73	△ 0.63	△ 0.54	△ 0.21	△ 0.24	△ 0.28	△ 0.36	△ 0.39	△ 0.39	△ 0.34	△ 0.31	△ 0.31	△ 0.37	△ 0.24	△ 0.15
△ 0.45	△ 0.46	△ 0.47	△ 0.40	△ 0.29	△ 0.44	△ 0.28	△ 0.32	△ 0.37	△ 0.39	△ 0.42	△ 0.48	△ 0.17	△ 0.14	△ 0.10	△ 0.01	0.13	0.04
△ 0.63	△ 0.58	△ 0.82	△ 0.96	△ 0.88	△ 0.96	△ 0.17	△ 0.23	△ 0.35	△ 0.39	△ 0.35	△ 0.48	△ 0.46	△ 0.35	△ 0.47	△ 0.57	△ 0.53	△ 0.48
△ 0.65	△ 0.43	△ 0.54	0.05	△ 0.24	△ 0.31	△ 0.18	△ 0.12	△ 0.16	△ 0.27	△ 0.26	△ 0.27	△ 0.47	△ 0.31	△ 0.38	0.32	0.02	△ 0.04
△ 0.10	△ 0.07	0.01	△ 0.04	△ 0.33	0.08	△ 0.11	△ 0.11	△ 0.16	△ 0.11	△ 0.29	△ 0.20	0.01	0.04	0.17	0.07	△ 0.05	0.29
△ 0.15	0.35	0.25	0.59	0.45	△ 0.01	△ 0.01	△ 0.12	△ 0.15	△ 0.14	△ 0.10	△ 0.06	△ 0.14	0.47	0.40	0.73	0.55	0.05
△ 1.18	△ 0.72	△ 1.33	△ 1.26	△ 1.44	△ 1.33	△ 0.39	△ 0.35	△ 0.47	△ 0.55	△ 0.65	△ 0.65	△ 0.79	△ 0.37	△ 0.86	△ 0.71	△ 0.79	△ 0.68
△ 0.27	△ 0.04	△ 0.03	△ 0.10	2.89	1.26	0.11	0.10	△ 0.04	△ 0.00	△ 0.07	△ 0.09	△ 0.38	△ 0.14	0.01	△ 0.09	2.96	1.35
△ 2.28	△ 2.08	△ 1.97	△ 2.06	△ 1.60	△ 1.69	△ 0.63	△ 0.82	△ 0.95	△ 0.93	△ 1.08	△ 1.00	△ 1.65	△ 1.26	△ 1.02	△ 1.14	△ 0.52	△ 0.69
△ 2.94	△ 2.78	△ 2.83	△ 2.25	△ 2.98	△ 1.82	△ 1.32	△ 1.08	△ 1.16	△ 1.26	△ 1.24	△ 1.32	△ 1.63	△ 1.70	△ 1.66	△ 0.99	△ 1.74	△ 0.50
△ 1.11	△ 0.64	△ 1.02	△ 0.45	△ 0.56	△ 0.92	△ 0.31	△ 0.35	△ 0.65	△ 0.51	△ 0.53	△ 0.61	△ 0.80	△ 0.29	△ 0.37	0.06	△ 0.04	△ 0.31
△ 0.51	△ 0.29	△ 0.31	△ 0.20	△ 0.44	△ 0.49	△ 0.18	△ 0.18	△ 0.08	△ 0.24	△ 0.26	△ 0.27	△ 0.33	△ 0.11	△ 0.22	0.04	△ 0.18	△ 0.22
△ 2.14	△ 0.48	1.93	0.78	△ 0.81	△ 0.11	△ 0.05	△ 0.13	△ 0.25	-	△ 0.12	△ 0.14	△ 2.09	△ 0.34	2.18	0.78	△ 0.70	0.04
△ 1.90	△ 1.31	△ 0.92	△ 1.86	△ 0.72	△ 3.26	△ 0.89	△ 0.90	△ 1.04	△ 1.26	△ 1.19	△ 1.14	△ 1.01	△ 0.41	0.12	△ 0.60	0.47	△ 2.12
△ 1.13	△ 0.83	△ 1.14	△ 1.25	△ 0.72	△ 0.53	△ 0.17	△ 0.39	△ 0.19	△ 0.34	△ 0.34	△ 0.28	△ 0.96	△ 0.44	△ 0.95	△ 0.91	△ 0.38	△ 0.25
△ 1.24	△ 0.61	△ 0.46	△ 0.60	△ 0.67	△ 0.79	△ 0.65	△ 0.60	△ 0.61	△ 0.61	△ 0.61	△ 0.46	△ 0.59	△ 0.01	0.14	0.02	△ 0.07	△ 0.34
△ 2.82	△ 2.10	△ 2.56	△ 2.07	△ 2.05	△ 1.56	△ 1.26	△ 1.10	△ 1.23	△ 1.21	△ 1.63	△ 1.38	△ 1.55	△ 1.00	△ 1.33	△ 0.86	△ 0.42	△ 0.18

3-8

市町村別住民基本台帳に基づく世帯数、
男女別人口及び1世帯当たり人員

(各年1月1日現在)

市 町 村	世 帯 数	人 口			1世帯当たり人員
		総 数	男	女	
	世帯	人			
平成 28年	4,186,316	8,865,502	4,288,494	4,577,008	2.12
29	4,223,735	8,861,437	4,283,835	4,577,602	2.10
30	4,261,381	8,856,444	4,278,352	4,578,092	2.08
31	4,300,161	8,848,998	4,271,166	4,577,832	2.06
令和 2年	4,348,468	8,849,635	4,269,330	4,580,305	2.04
大阪市地域	1,507,628	2,730,420	1,324,666	1,405,754	1.81
三島地域	516,030	1,125,657	541,898	583,759	2.18
豊能地域	316,038	679,678	324,269	355,409	2.15
北河内地域	540,514	1,151,876	558,081	593,795	2.13
中河内地域	397,745	823,841	398,676	425,165	2.07
南河内地域	275,298	603,449	287,442	316,007	2.19
泉北地域	541,663	1,170,386	562,654	607,732	2.16
泉南地域	253,552	564,328	271,644	292,684	2.23
大阪市	1,507,628	2,730,420	1,324,666	1,405,754	1.81
堺市	393,895	834,787	401,078	433,709	2.12
岸和田市	88,018	194,162	93,214	100,948	2.21
豊中市	192,889	408,464	194,445	214,019	2.12
池田市	48,585	103,613	49,667	53,946	2.13
吹田市	173,561	373,557	179,001	194,556	2.15
泉大津市	34,476	74,605	35,597	39,008	2.16
高槻市	160,870	351,503	168,095	183,408	2.19
貝塚市	37,898	86,276	41,670	44,606	2.28
守口市	72,576	143,884	69,888	73,996	1.98
枚方市	181,062	401,074	192,582	208,492	2.22
茨木市	126,619	282,362	136,656	145,706	2.23
八尾市	125,461	266,349	127,553	138,796	2.12
泉佐野市	47,327	100,420	48,232	52,188	2.12
富田林市	51,382	111,033	52,587	58,446	2.16
寝屋川市	110,092	231,700	112,130	119,570	2.10
河内長野市	47,469	104,562	49,358	55,204	2.20
松原市	56,659	119,577	57,597	61,980	2.11
大東市	56,878	120,285	58,813	61,472	2.11
和泉市	79,672	186,079	90,069	96,010	2.34
箕面市	61,378	138,377	66,130	72,247	2.25
柏原市	31,572	68,874	33,118	35,756	2.18
羽曳野市	50,290	111,042	52,803	58,239	2.21
門真市	62,614	121,575	59,909	61,666	1.94
摂津市	41,393	86,593	43,126	43,467	2.09
高石市	25,798	57,805	27,637	30,168	2.24
藤井寺市	29,329	64,509	30,732	33,777	2.20
東大阪市	240,712	488,618	238,005	250,613	2.03
泉南市	26,254	61,615	29,870	31,745	2.35
四條畷市	24,515	55,726	27,276	28,450	2.27
交野市	32,777	77,632	37,483	40,149	2.37
大阪狭山市	25,779	58,746	27,785	30,961	2.28
阪南市	24,165	53,880	25,756	28,124	2.23
島本町	13,587	31,642	15,020	16,622	2.33
豊能町	8,633	19,339	9,236	10,103	2.24
能勢町	4,553	9,885	4,791	5,094	2.17
忠岡町	7,822	17,110	8,273	8,837	2.19
熊取町	18,157	43,671	21,225	22,446	2.41
田尻町	4,101	8,670	4,308	4,362	2.11
岬町	7,632	15,634	7,369	8,265	2.05
太子町	5,498	13,305	6,540	6,765	2.42
河内南町	6,600	15,511	7,584	7,927	2.35
千早赤阪村	2,292	5,164	2,456	2,708	2.25

3-9 年 次 別 人 口 動 態

1) 住所地による集計である。人口動態率は各年10月1日現在の日本人人口に対する各年中の人口動態の数の割合である。
 ア) 大阪府のまとめた各年10月1日現在の推計人口によるものである。

年 次	ア) 人 口		出 生			死 亡		
	増減率 (人口千対)	性比 (女=100)	総数 (人)	率 (人口千対)	性比 (女=100)	総数 (人)	率 (人口千対)	性比 (女=100)
昭和57年	4.0	98.1	106,098	12.7	104.6	44,578	5.3	121.7
58	5.1	98.0	105,432	12.5	106.1	46,301	5.5	120.2
59	5.5	97.9	103,595	12.2	106.0	46,916	5.5	122.0
60	4.3	97.8	100,328	11.8	105.2	48,152	5.7	120.8
61	4.5	97.8	97,693	11.4	105.7	48,266	5.7	119.8
62	3.9	97.7	94,828	11.1	106.0	48,488	5.7	121.4
63	1.5	97.6	93,315	10.9	105.2	50,704	5.9	120.9
平成元年	△0.3	97.5	88,468	10.3	105.5	50,812	5.9	119.5
2	△1.9	97.3	86,840	10.1	105.0	52,844	6.2	120.6
3	△0.6	97.1	86,795	10.1	106.2	53,110	6.2	122.9
4	△0.6	96.9	86,658	10.1	106.5	54,914	6.4	120.4
5	△0.7	96.9	84,151	9.8	105.2	56,442	6.6	120.3
6	△0.3	96.7	88,419	10.4	105.6	55,741	6.5	123.4
7	9.5	96.6	86,076	10.0	105.2	58,255	6.8	122.0
8	1.2	96.5	89,291	10.3	106.9	57,187	6.6	121.8
9	0.2	96.3	89,043	10.3	106.0	57,864	6.7	124.6
10	0.3	96.1	90,324	10.5	105.0	59,647	6.9	126.3
11	△0.3	95.9	88,385	10.2	105.4	61,724	7.1	124.3
12	△0.5	95.6	88,163	10.2	105.1	61,315	7.1	125.6
13	0.6	95.4	86,000	9.9	105.6	61,708	7.1	125.5
14	0.3	95.1	83,883	9.7	107.3	62,099	7.2	124.5
15	0.2	94.8	81,001	9.4	105.5	64,405	7.4	124.7
16	0.4	94.6	79,719	9.2	104.6	65,160	7.5	123.4
17	△0.2	94.4	76,111	8.8	105.8	68,648	7.9	121.6
18	1.2	94.1	77,641	9.0	104.8	69,007	8.0	120.2
19	1.3	94.0	76,914	8.9	104.4	70,283	8.1	120.0
20	1.2	93.8	77,400	9.0	105.4	72,930	8.4	119.9
21	1.3	93.7	75,250	8.7	105.8	73,135	8.5	121.1
22	0.4	93.6	75,080	8.6	104.9	76,556	8.8	119.3
23	△0.2	93.4	73,919	8.5	103.3	78,952	9.1	116.8
24	△0.5	93.3	73,012	8.4	105.1	80,472	9.3	114.8
25	△0.6	93.2	72,054	8.3	105.3	81,864	9.4	115.8
26	△1.3	93.0	69,968	8.1	104.7	81,653	9.4	115.6
27	△0.4	92.9	70,596	8.1	103.7	83,577	9.6	115.4
28	△0.2	92.7	68,817	7.9	105.6	84,391	9.7	114.7
29	△0.7	92.6	66,605	7.7	105.1	87,086	10.1	114.2
30	△0.8	92.4	65,446	7.6	105.5	89,494	10.4	114.0
令和元年	△0.1	92.3	62,557	7.3	103.7	90,410	10.5	113.5

年 次	乳 児 死 亡		死 産		婚 姻		離 婚	
	総数 (人)	率 (出生千対)	総数 (人)	率 (出産千対)	件数 (件)	率 (人口千対)	件数 (件)	率 (人口千対)
昭和57年	681	6.4	6,399	56.9	58,437	7.0	14,237	1.70
58	613	5.8	6,066	54.4	57,741	6.9	15,544	1.84
59	603	5.8	5,912	54.0	56,416	6.7	15,363	1.81
60	558	5.6	5,430	51.3	55,763	6.6	14,355	1.66
61	457	4.7	5,273	51.2	55,506	6.5	14,494	1.70
62	467	4.9	5,178	51.8	54,257	6.3	13,886	1.62
63	408	4.4	4,774	48.7	56,098	6.5	13,545	1.58
平成元年	408	4.6	4,334	46.7	55,872	6.5	13,808	1.61
2	417	4.8	4,368	47.9	57,436	6.7	13,524	1.58
3	365	4.2	3,850	42.5	58,629	6.8	15,128	1.77
4	368	4.2	3,726	41.2	59,315	6.9	16,287	1.90
5	336	4.0	3,438	39.3	61,965	7.2	16,742	1.96
6	340	3.8	3,227	35.2	61,745	7.2	17,272	2.02
7	340	3.9	2,974	33.4	64,181	7.5	17,238	2.00
8	317	3.6	2,929	31.8	64,316	7.5	17,395	2.02
9	286	3.2	3,055	33.2	62,761	7.3	18,870	2.19
10	325	3.6	2,975	31.9	61,782	7.2	20,906	2.42
11	256	2.9	2,821	30.9	58,827	6.8	21,833	2.53
12	257	2.9	2,760	30.4	59,969	6.9	22,715	2.63
13	276	3.2	2,747	31.0	59,864	6.9	24,252	2.80
14	256	3.1	2,703	31.2	55,440	6.4	24,808	2.87
15	219	2.7	2,370	28.4	54,207	6.3	23,459	2.71
16	249	3.1	2,463	30.0	52,831	6.1	21,741	2.51
17	198	2.6	2,214	28.3	51,744	6.0	20,973	2.43
18	204	2.6	2,150	26.9	53,142	6.1	20,465	2.37
19	204	2.7	2,109	26.7	51,994	6.0	20,328	2.35
20	213	2.8	1,852	23.4	52,998	6.1	20,490	2.37
21	176	2.3	1,893	24.5	51,689	6.0	20,737	2.40
22	161	2.1	1,907	24.8	51,242	5.9	20,752	2.39
23	170	2.3	1,784	23.6	48,581	5.6	19,407	2.23
24	154	2.1	1,723	23.1	48,114	5.5	18,761	2.16
25	136	1.9	1,661	22.5	48,596	5.6	18,104	2.08
26	138	2.0	1,621	22.6	46,934	5.4	17,834	2.06
27	125	1.8	1,519	21.1	46,690	5.4	18,101	2.08
28	111	1.6	1,480	21.1	46,187	5.3	17,279	1.99
29	127	1.9	1,415	20.8	45,469	5.3	16,931	1.96
30	131	2.0	1,410	21.1	44,365	5.1	16,243	1.88
令和元年	108	1.7	1,339	21.0	46,395	5.4	16,282	1.89

資料 大阪府総務部統計課「大阪府の推計人口」
 厚生労働省「人口動態統計」

3-10

市 町 村 、 年 齢 (5 歳

1) 総数は年齢不詳を含むため、内訳の合計とは必ずしも一致しない。

市 町 村	総 数	0～4歳	5～9	10～14	15～19	20～24	25～29	30～34	35～39	40～44
平成 22 年	8,865,245	364,903	386,363	413,934	416,930	469,906	517,377	583,863	723,186	648,690
平成 27 年	8,839,469	342,645	361,836	388,630	432,442	446,399	463,425	508,261	578,529	718,598
大阪府	2,691,185	100,889	95,774	98,635	112,446	140,363	174,220	184,927	189,908	217,525
三島地域	1,121,320	49,322	51,253	52,571	56,966	56,542	55,707	65,333	77,492	95,200
豊能地域	662,149	28,156	29,349	30,029	32,448	33,063	30,875	35,933	43,159	53,274
北河内地域	1,164,015	41,311	47,202	52,352	59,841	55,380	51,806	58,379	71,573	94,727
中河内地域	842,696	30,649	33,529	37,953	43,814	43,740	40,245	42,858	50,350	67,394
南河内地域	612,886	21,266	24,737	29,078	34,380	31,592	27,240	28,678	34,548	46,369
泉北地域	1,175,143	48,691	54,393	58,232	60,241	56,076	56,327	63,434	77,183	99,364
泉南地域	570,075	22,361	25,599	29,780	32,306	29,643	27,005	28,719	34,316	44,745
大阪市	2,691,185	100,889	95,774	98,635	112,446	140,363	174,220	184,927	189,908	217,525
大塚市	839,310	34,629	38,320	40,015	40,628	39,148	40,392	45,592	55,963	70,853
岸和田市	194,911	8,115	8,801	9,987	10,856	10,234	9,783	10,070	11,607	15,125
豊中市	395,479	17,957	17,869	18,113	19,384	18,396	19,075	22,840	27,146	33,144
池田市	103,069	4,024	4,459	4,746	5,316	5,861	5,088	5,452	6,559	8,242
吹田市	374,468	17,093	16,956	17,250	20,049	20,671	18,883	22,155	25,888	31,636
大津市	75,897	3,142	3,316	4,083	4,568	3,817	3,740	4,116	4,874	6,701
高槻市	351,829	13,936	15,417	16,130	16,795	16,535	16,363	19,326	23,089	29,381
貝塚市	88,694	3,732	4,367	5,010	4,988	4,293	3,956	4,543	5,500	7,301
守口市	143,042	4,466	4,819	5,419	6,623	6,454	6,572	6,827	8,033	11,055
枚方市	404,152	15,208	17,797	18,920	20,975	19,517	16,842	19,706	24,998	31,602
茨木市	280,033	13,004	13,620	13,952	14,509	13,809	14,212	16,555	20,387	24,244
八尾市	268,800	10,511	11,279	12,589	14,035	13,015	12,608	13,758	16,457	21,767
泉佐野市	100,966	3,768	4,163	5,030	5,666	5,812	5,302	5,352	6,383	8,251
富田林市	113,984	3,936	4,409	5,353	6,969	6,636	5,203	5,107	6,173	8,206
寝屋川市	237,518	7,937	8,534	9,430	10,853	10,104	10,695	13,071	15,210	19,493
河内長野市	106,987	3,249	3,889	4,558	5,425	4,916	4,640	4,737	5,531	7,371
松原市	120,750	4,162	4,697	5,697	6,827	6,323	5,462	5,768	6,720	9,585
大東市	123,217	4,541	5,278	5,819	6,973	6,742	6,101	6,392	7,685	10,346
和泉市	186,109	8,011	9,526	10,265	11,009	9,703	8,756	9,865	11,983	15,701
箕面市	133,411	5,633	6,260	6,078	6,398	7,562	5,668	6,602	8,299	10,216
柏原市	71,112	2,581	2,770	3,323	4,135	4,282	3,685	3,645	4,066	5,404
羽曳野市	112,683	3,944	4,721	5,706	6,366	5,652	4,954	5,235	6,575	8,739
門真市	123,576	4,113	4,645	5,424	6,483	6,184	5,979	6,227	7,528	10,642
摂津市	85,007	3,833	3,728	3,842	4,269	4,330	4,912	5,490	6,032	7,577
高石市	56,529	2,235	2,446	2,932	3,081	2,604	2,622	3,002	3,305	4,659
藤井寺市	65,438	2,618	2,839	3,164	3,519	3,187	3,125	3,426	4,072	5,278
東大阪市	502,784	17,557	19,480	22,041	25,644	26,443	23,952	25,455	29,827	40,223
泉南市	62,438	2,518	2,891	3,517	3,611	3,125	2,819	3,006	3,642	4,806
四條畷市	56,075	2,092	2,623	3,177	3,265	2,708	2,404	2,627	3,453	5,148
交野市	76,435	2,954	3,506	4,163	4,669	3,671	3,213	3,529	4,666	6,441
大阪狭山市	57,792	2,312	2,742	2,878	3,144	2,918	2,551	2,961	3,635	4,671
大阪南市	54,276	1,835	2,336	2,676	3,034	2,449	2,305	2,494	3,146	4,045
島本町	29,983	1,456	1,532	1,397	1,344	1,197	1,337	1,807	2,096	2,362
豊能町	19,934	351	507	715	860	787	675	694	760	1,108
忠勢町	10,256	191	254	377	490	457	369	345	395	564
忠岡町	17,298	674	785	937	955	804	817	859	1,058	1,450
熊取町	44,435	1,670	2,120	2,392	2,773	2,539	1,874	2,234	2,686	3,440
田尻町	8,417	346	433	466	620	614	416	442	579	687
岬町	15,938	377	488	702	758	577	550	578	773	1,090
河内大川町	13,748	464	591	806	881	768	548	621	741	1,070
千早赤阪村	16,126	462	666	742	1,028	1,020	596	631	839	1,114
千早赤阪村	5,378	119	183	174	221	172	161	192	262	335

資料 総務省統計局「国勢調査結果」

3-11

年 齢 (5 歳

1) 総数は年齢不詳を含むため、内訳の合計とは必ずしも一致しない。
ア) 国勢調査結果である。

年 次	総 数	0～4歳	5～9	10～14	15～19	20～24	25～29	30～34
ア) 平成 27 年	8,839	343	362	389	432	446	463	508
28	8,833	341	362	381	430	469	466	508
29	8,823	337	358	374	425	478	462	500
30	8,813	334	352	370	418	486	461	489
令和元年	8,809	330	346	366	410	491	473	480

資料 総務省統計局「国勢調査結果」、「人口推計年報」

階 級) 別 人 口

(各年10月1日現在)

45~49	50~54	55~59	60~64	65~69	70~74	75~79	80~84	85~89	90~94	95~99	100歳以上
556,064	475,890	549,216	706,948	622,138	507,503	384,569	246,060	129,121	54,881	16,111	2,365
643,324	551,324	467,690	531,662	672,033	575,811	449,207	314,931	174,179	70,183	18,703	3,277
193,931	169,588	143,466	156,424	191,342	159,463	132,456	99,915	56,189	22,510	5,828	995
83,431	67,938	57,278	64,629	82,449	70,144	53,435	36,835	20,436	8,305	2,294	387
48,542	41,932	35,921	38,989	49,688	42,162	33,298	23,881	13,710	5,837	1,582	262
85,812	72,150	60,798	73,617	95,674	84,542	62,311	39,245	19,981	7,923	2,221	407
61,807	53,129	43,340	50,395	66,401	59,470	46,021	30,338	15,662	6,237	1,680	298
43,425	39,200	35,095	40,256	50,874	44,609	34,031	23,346	13,510	5,438	1,441	282
85,681	71,413	60,611	71,015	91,872	77,719	58,919	40,625	22,923	9,262	2,414	440
40,695	35,974	31,181	36,337	43,733	37,702	28,736	20,746	11,768	4,671	1,243	206
193,931	169,588	143,466	156,424	191,342	159,463	132,456	99,915	56,189	22,510	5,828	995
60,269	50,126	42,311	50,684	67,101	57,769	43,648	29,947	16,719	6,763	1,774	343
14,112	12,519	10,633	12,119	14,547	12,512	9,904	7,243	4,120	1,574	405	52
30,402	25,845	21,164	22,372	28,371	24,567	20,151	14,600	8,004	3,277	876	133
7,504	6,589	5,558	5,965	7,559	6,256	5,105	3,804	2,288	1,020	255	55
29,047	24,143	19,269	20,504	25,386	20,450	16,516	11,932	6,553	2,673	734	125
6,044	4,779	3,999	4,376	5,466	4,466	3,448	2,526	1,362	565	151	21
25,371	20,587	18,053	21,032	27,857	25,365	19,263	13,186	7,222	2,899	765	127
6,699	5,807	4,904	5,396	6,272	5,496	4,422	3,193	1,727	685	170	31
10,295	8,928	7,165	8,043	10,927	10,304	8,330	5,401	2,812	1,063	284	42
28,177	24,265	21,422	25,883	32,981	28,079	19,887	13,078	7,319	3,049	842	159
20,876	16,652	14,152	16,046	20,114	16,636	12,293	8,344	4,850	2,010	608	98
19,963	17,098	13,716	15,947	20,665	19,093	14,775	10,074	5,260	2,161	567	108
7,524	6,453	5,410	6,028	7,112	6,102	4,938	3,667	2,100	783	230	36
8,024	7,957	7,045	7,714	9,277	7,660	6,069	4,270	2,359	907	231	48
17,554	15,177	13,587	17,262	21,672	18,723	13,410	8,371	3,861	1,551	407	77
6,778	6,668	6,950	8,198	9,912	8,570	6,218	4,362	2,775	1,093	305	54
9,338	7,635	6,176	7,157	9,786	9,310	7,202	4,498	2,358	906	228	47
9,474	7,572	5,990	7,287	9,588	8,376	6,319	3,863	1,963	727	200	41
13,918	11,942	10,265	11,481	13,551	10,715	7,882	5,305	3,079	1,246	319	48
8,848	7,616	6,923	7,631	9,964	8,456	6,086	4,142	2,557	1,166	356	51
4,954	4,645	3,965	4,562	5,799	4,882	3,692	2,378	1,293	503	153	19
8,296	7,089	6,068	7,083	9,224	8,061	6,249	4,353	2,551	1,053	289	63
9,826	7,828	6,052	7,432	10,102	9,471	7,425	4,511	1,889	672	186	33
6,085	4,702	4,117	4,957	6,611	5,720	3,986	2,425	1,228	483	141	29
4,224	3,520	3,160	3,420	4,443	3,661	2,978	2,168	1,310	513	129	21
4,855	4,041	3,513	3,959	4,993	4,443	3,456	2,391	1,369	563	173	25
36,890	31,386	25,659	29,886	39,937	35,495	27,554	17,886	9,109	3,573	960	171
4,200	3,786	3,142	3,990	4,993	4,371	3,240	2,286	1,208	524	146	31
4,506	3,406	2,588	3,166	4,452	4,000	2,849	1,652	832	320	133	23
5,980	4,974	3,994	4,544	5,952	5,589	4,091	2,369	1,305	541	169	32
3,806	3,533	3,243	3,652	4,612	3,919	2,955	2,052	1,221	512	122	26
3,647	3,324	3,285	4,101	4,902	4,229	2,882	1,881	1,077	444	126	25
2,052	1,854	1,687	2,090	2,481	1,973	1,377	948	583	240	46	8
1,074	1,168	1,446	2,035	2,623	2,077	1,358	856	540	220	57	21
714	714	830	986	1,171	806	598	479	321	154	38	2
1,226	1,046	876	1,054	1,311	1,108	963	679	453	175	41	7
2,921	2,605	2,470	3,092	3,838	3,039	1,916	1,293	841	370	93	22
563	446	388	396	506	479	372	306	171	70	14	2
1,029	1,034	949	1,215	1,563	1,474	1,062	877	524	221	59	7
991	950	795	901	1,093	919	590	477	307	123	38	6
1,063	1,063	964	1,123	1,288	1,157	921	680	393	190	36	7
274	264	341	469	689	570	371	263	177	91	19	6

階 級) 別 人 口

(各年10月1日現在)

35~39	40~44	45~49	50~54	55~59	60~64	65~69	70~74	75~79	80歳以上
579	719	643	551	468	532	672	576	449	581
561	708	695	561	478	506	709	547	479	631
543	679	712	586	493	479	667	563	502	666
529	645	727	608	507	465	614	592	519	696
521	609	733	631	523	462	555	616	542	721

3-12 市町村、年齢(3区分)、男女別人口

1) 年齢不詳は含んでいない。

(各年10月1日現在)

市 町 村	0 ~ 14 歳			15 ~ 64 歳			65 歳 以 上		
	総 数	男	女	総 数	男	女	総 数	男	女
平成 22 年	1,165,200	596,004	569,196	5,648,070	2,787,336	2,860,734	1,962,748	852,107	1,110,641
平成 27 年	1,093,111	558,854	534,257	5,341,654	2,635,813	2,705,841	2,278,324	990,815	1,287,509
大阪市地域	295,298	151,063	144,235	1,682,798	837,700	845,098	668,698	289,561	379,137
三島地域	153,146	78,436	74,710	680,516	335,127	345,389	274,285	119,620	154,665
豊能地域	87,534	44,782	42,752	394,136	191,565	202,571	170,420	73,230	97,190
北河内地域	140,865	72,006	68,859	684,083	337,203	346,880	312,304	138,280	174,024
中河内地域	102,131	52,056	50,075	497,072	247,049	250,023	226,107	98,771	127,336
南河内地域	75,081	38,386	36,695	360,783	174,405	186,378	173,531	75,630	97,901
泉北地域	161,316	82,296	79,020	701,345	345,302	356,043	304,174	131,295	172,879
泉南地域	77,740	39,829	37,911	340,921	167,462	173,459	148,805	64,428	84,377
大阪市	295,298	151,063	144,235	1,682,798	837,700	845,098	668,698	289,561	379,137
堺市	112,964	57,789	55,175	495,966	244,243	251,723	224,064	96,806	127,258
岸和田市	26,903	13,817	13,086	117,058	57,399	59,659	50,357	21,603	28,754
豊中市	53,939	27,585	26,354	239,768	116,311	123,457	99,979	42,327	57,652
池田市	13,229	6,757	6,472	62,134	30,610	31,524	26,342	11,308	15,034
吹田市	51,299	26,336	24,963	232,245	114,723	117,522	84,369	35,995	48,374
大津市	10,541	5,360	5,181	47,014	23,096	23,918	18,005	7,581	10,424
高槻市	45,483	23,146	22,337	206,532	100,446	106,086	96,684	42,388	54,296
貝塚市	13,109	6,713	6,396	53,387	26,242	27,145	21,996	9,509	12,487
守口市	14,704	7,510	7,194	79,995	39,856	40,139	39,163	16,735	22,428
枚方市	51,925	26,593	25,332	233,387	112,137	121,250	105,394	46,755	58,639
茨木市	40,576	20,898	19,678	171,442	84,383	87,059	64,953	28,575	36,378
八尾市	34,379	17,444	16,935	158,364	77,885	80,479	72,703	31,130	41,573
泉佐野市	12,961	6,736	6,225	62,181	30,781	31,400	24,968	10,504	14,464
富田林市	13,698	6,996	6,702	69,034	32,956	36,078	30,821	13,545	17,276
寝屋川市	25,901	13,177	12,724	143,006	71,036	71,970	68,072	30,644	37,428
河内長野市	11,696	5,989	5,707	61,214	29,042	32,172	33,289	14,791	18,498
松原市	14,556	7,476	7,080	70,991	35,148	35,843	34,335	14,870	19,465
大東市	15,638	7,910	7,728	74,562	37,655	36,907	31,077	13,777	17,300
和泉市	27,802	14,130	13,672	114,623	56,360	58,263	42,145	18,460	23,685
箕面市	17,971	9,189	8,782	75,763	36,790	38,973	32,778	14,352	18,426
柏原市	8,674	4,445	4,229	43,343	21,167	22,176	18,719	8,142	10,577
羽曳野市	14,371	7,289	7,082	66,057	32,006	34,051	31,843	13,719	18,124
門真市	14,182	7,207	6,975	74,181	37,738	36,443	34,289	15,069	19,220
摂津市	11,403	5,827	5,576	52,471	26,984	25,487	20,623	9,263	11,360
高石市	7,613	3,814	3,799	33,597	16,520	17,077	15,223	6,469	8,754
藤井寺市	8,621	4,406	4,215	38,975	18,757	20,218	17,413	7,453	9,960
東大阪市	59,078	30,167	28,911	295,365	147,997	147,368	134,685	59,499	75,186
泉南市	8,926	4,527	4,399	36,127	17,706	18,421	16,799	7,347	9,452
四條畷市	7,892	4,135	3,757	33,271	16,618	16,653	14,261	6,317	7,944
交野市	10,623	5,474	5,149	45,681	22,163	23,518	20,048	8,983	11,065
大阪狭山市	7,932	4,063	3,869	34,114	16,312	17,802	15,419	6,629	8,790
阪南市	6,847	3,434	3,413	31,830	15,325	16,505	15,566	6,998	8,568
島本町	4,385	2,229	2,156	17,826	8,591	9,235	7,656	3,399	4,257
豊能町	1,573	828	745	10,607	4,958	5,649	7,752	3,664	4,088
能勢町	822	423	399	5,864	2,896	2,968	3,569	1,579	1,990
忠岡町	2,396	1,203	1,193	10,145	5,083	5,062	4,737	1,979	2,758
熊取町	6,182	3,181	3,001	26,634	13,158	13,476	11,412	5,189	6,223
田尻町	1,245	627	618	5,151	2,735	2,416	1,920	816	1,104
岬町	1,567	794	773	8,553	4,116	4,437	5,787	2,462	3,325
太子町	1,861	952	909	8,266	4,140	4,126	3,553	1,582	1,971
河内町	1,870	960	910	9,441	4,731	4,710	4,672	2,066	2,606
千早赤阪村	476	255	221	2,691	1,313	1,378	2,186	975	1,211

3-13

産業(大分類)、職業(大分類)、
男女別15歳以上就業者数

(各年10月1日現在)

男女・産業(大分類)	総数	職業(大分類)											分類不能の職業
		管理職従事者	専門的技術従事者	事務従事者	販売従事者	サービス従事者	保安従事者	農漁従事者	林業従事者	生産従事者	輸送・機械運送従事者	建設・掘探従事者	
平成22年	3,815,052	93,996	545,525	748,318	578,104	453,615	55,385	20,147	490,450	127,280	155,350	246,813	300,069
平成27年	3,777,655	91,538	592,812	751,617	537,372	447,014	56,586	19,212	445,070	120,849	144,281	262,492	308,812
農業, 林業	18,285	235	66	792	309	43	6	16,253	149	12	43	377	-
漁業, 採石業, 砂利採取業	782	2	2	18	12	1	3	709	19	2	-	14	-
建設業	160	11	5	44	11	-	1	-	18	52	11	7	-
製造業	244,592	11,045	15,526	42,661	15,373	444	157	480	24,905	3,659	127,496	2,840	6
電気・ガス・熱供給・水道業	593,020	20,706	46,503	121,160	59,683	414	505	96	309,299	3,638	1,843	29,164	9
情報通信業	16,182	149	2,314	6,989	1,323	38	46	1	1,348	2,024	1,481	192	277
運輸業, 郵便業	106,041	2,667	58,588	26,919	11,687	230	43	-	2,887	92	1,501	646	781
卸売業, 小売業	223,881	4,570	2,566	53,057	6,164	1,648	904	3	4,564	91,792	1,983	56,585	45
金融業, 保険業	613,001	19,423	20,030	117,696	333,661	4,637	339	293	52,721	2,274	2,754	59,171	2
不動産業, 物品賃貸業	92,443	1,624	2,175	54,749	32,365	951	78	1	91	121	10	270	8
学術研究, 専門・技術サービス業	103,115	9,808	1,619	25,276	33,442	23,216	512	54	1,906	1,408	812	4,800	262
宿泊業, 飲食サービス業	121,587	3,345	59,513	34,450	6,644	2,051	81	112	10,448	305	3,110	987	541
生活関連サービス業, 娯楽業	212,692	2,747	2,420	7,405	10,152	177,216	79	15	3,078	271	66	9,241	2
教育, 学習支援業	126,055	2,177	8,367	14,187	10,878	77,202	585	611	3,038	724	157	7,787	342
医療, 福祉	164,331	1,421	123,485	27,152	931	6,142	474	212	402	1,026	79	2,975	32
複合サービス事業	457,739	3,885	223,774	68,412	1,408	144,301	813	60	2,885	5,211	193	5,927	870
サービス業 (他に分類されないもの)	17,273	493	154	11,890	1,743	22	5	39	25	22	4	2,876	-
公 (他に分類されるものを除く)	239,273	4,744	13,714	65,079	10,569	7,344	25,787	212	26,432	7,523	2,116	72,522	3,231
分類不能の産業	94,570	1,361	8,430	56,113	-	148	26,137	53	312	419	567	1,029	1
	332,633	1,125	3,561	17,568	1,017	966	31	8	543	274	55	5,082	302,403
(男性)	2,108,921	75,360	305,920	279,690	326,315	151,750	53,376	14,342	323,793	117,363	141,586	142,954	176,472
農業, 林業	13,007	199	55	195	191	20	6	12,011	74	12	40	204	-
漁業	646	2	2	5	5	-	3	611	13	1	-	4	-
鉱業, 採石業, 砂利採取業	131	10	4	19	11	-	1	-	18	51	11	6	-
建設業	206,122	9,674	14,531	12,609	14,280	276	152	456	23,125	3,599	125,501	1,915	4
製造業	414,126	18,186	40,467	54,002	53,399	145	497	66	226,736	3,557	1,759	15,306	6
電気・ガス・熱供給・水道業	13,952	142	2,194	5,139	1,214	16	46	1	1,306	2,009	1,457	154	274
情報通信業	78,152	2,411	48,276	12,943	9,897	87	40	-	2,029	86	1,437	338	608
運輸業, 郵便業	179,466	4,014	2,294	31,000	5,483	434	878	3	3,905	89,336	1,952	40,135	32
卸売業, 小売業	301,960	16,495	8,825	33,833	174,995	1,585	325	127	30,338	2,149	2,632	30,655	1
金融業, 保険業	36,551	1,448	1,622	16,307	16,643	182	73	1	42	120	9	101	3
不動産業, 物品賃貸業	62,763	6,502	1,222	7,677	24,984	15,751	506	39	1,587	1,368	759	2,170	198
学術研究, 専門・技術サービス業	77,581	2,870	46,194	11,701	5,438	247	78	66	6,881	292	2,959	455	400
宿泊業, 飲食サービス業	85,401	1,967	483	2,625	3,372	71,790	72	11	1,161	243	62	3,614	1
生活関連サービス業, 娯楽業	51,893	1,611	4,162	4,212	4,381	30,322	434	525	1,333	629	130	3,973	181
教育, 学習支援業	70,293	1,048	55,560	8,857	515	687	383	131	202	938	70	1,884	18
医療, 福祉	112,658	2,342	62,144	11,768	999	26,370	764	40	1,177	4,901	172	1,660	321
複合サービス事業	10,081	445	131	5,397	1,436	11	5	35	17	19	4	2,581	-
サービス業 (他に分類されないもの)	142,898	3,954	10,538	22,289	8,294	3,721	24,850	166	23,259	7,377	2,034	34,294	2,122
公 (他に分類されるものを除く)	66,229	1,128	4,749	34,008	-	33	24,233	49	282	407	547	793	-
分類不能の産業	185,011	912	2,467	5,104	778	73	30	4	308	269	51	2,712	172,303
(女性)	1,668,734	16,178	286,892	471,927	211,057	295,264	3,210	4,870	121,277	3,486	2,695	119,538	132,340
農業, 林業	5,278	36	11	597	118	23	-	4,242	75	-	3	173	-
漁業	136	-	-	13	7	1	-	98	6	1	-	10	-
鉱業, 採石業, 砂利採取業	29	1	1	25	-	-	-	-	-	1	-	1	-
建設業	38,470	1,371	995	30,052	1,093	168	5	24	1,780	60	1,995	925	2
製造業	178,894	2,520	6,036	67,158	6,284	269	8	30	82,563	81	84	13,858	3
電気・ガス・熱供給・水道業	2,230	7	120	1,850	109	22	-	-	42	15	24	38	3
情報通信業	27,889	256	10,312	13,976	1,790	143	3	-	858	6	64	308	173
運輸業, 郵便業	44,415	556	272	22,057	681	1,214	26	-	659	2,456	31	16,450	13
卸売業, 小売業	311,041	2,928	11,205	83,863	158,666	3,052	14	166	22,383	125	122	28,516	1
金融業, 保険業	55,892	176	253	38,442	15,722	769	5	-	49	1	1	169	5
不動産業, 物品賃貸業	40,352	3,306	397	17,599	8,458	7,465	6	15	319	40	53	2,630	64
学術研究, 専門・技術サービス業	44,006	475	13,319	22,749	1,206	1,804	3	46	3,567	13	151	532	141
宿泊業, 飲食サービス業	127,291	780	1,937	4,780	6,780	105,426	7	4	1,917	28	4	5,627	1
生活関連サービス業, 娯楽業	74,162	566	4,205	9,975	6,497	46,880	151	86	1,705	95	27	3,814	161
教育, 学習支援業	94,038	373	67,925	18,295	416	5,455	91	81	200	88	9	1,091	14
医療, 福祉	345,081	1,543	161,630	56,644	409	117,931	49	20	1,708	310	21	4,267	549
複合サービス事業	7,192	48	23	6,493	307	11	-	4	8	3	-	295	-
サービス業 (他に分類されないもの)	96,375	790	3,176	42,790	2,275	3,623	937	46	3,173	146	82	38,228	1,109
公 (他に分類されるものを除く)	28,341	233	3,681	22,105	-	115	1,904	4	30	12	20	236	1
分類不能の産業	147,622	213	1,094	12,464	239	893	1	4	235	5	4	2,370	130,100

資料 総務省統計局「国勢調査結果」

3-14

市町村、労働力状態、産業

ア) 労働力状態「不詳」を含む。 イ) 分類不能の産業を含む。

市 町 村	ア) 15歳以上 人口総数	労働力状態				産 業							
		労働力人口			非労働力 人口	第 1 次 産 業			第 2 次 産 業				大 総 数
		総 数	イ) 就 業 者	完 失 業 者		総 数	農 業、 林 業	漁 業	総 数	鉱 業、採 石 業、砂 利採取業	建 設 業	製 造 業	
平成 22 年	7,610,818	4,145,618	3,815,052	330,566	2,759,921	19,228	18,325	903	867,157	123	260,112	606,922	2,621,746
平成 27 年	7,619,978	3,988,749	3,777,655	211,094	2,840,154	19,067	18,285	782	837,772	160	244,592	593,020	2,588,183
大阪市地域	2,351,496	1,187,973	1,120,195	67,778	734,921	1,122	1,080	42	220,980	41	64,321	156,618	752,032
三島地域	954,801	518,861	495,830	23,031	377,683	2,024	2,012	12	104,395	40	30,596	73,759	357,183
豊能地域	564,556	303,208	289,877	13,331	227,344	2,044	2,041	3	54,786	11	17,304	37,471	214,378
北河内地域	996,387	522,931	493,621	29,310	393,729	1,975	1,971	4	121,596	14	37,342	84,240	331,826
中河内地域	723,179	378,179	357,553	20,626	270,529	1,875	1,863	12	100,207	7	22,951	77,249	224,451
南河内地域	534,314	275,755	260,880	14,875	230,542	2,989	2,982	7	61,771	7	18,096	43,668	179,419
泉北地域	1,005,519	539,608	511,254	28,354	401,468	2,733	2,633	100	116,298	20	36,049	80,229	356,624
泉南地域	489,726	262,234	248,445	13,789	203,938	4,305	3,703	602	57,739	20	17,933	39,786	172,270
大阪市	2,351,496	1,187,973	1,120,195	67,778	734,921	1,122	1,080	42	220,980	41	64,321	156,618	752,032
大塚	720,030	385,895	365,836	20,059	287,634	1,738	1,693	45	82,811	15	26,389	56,407	255,315
岸和田市	167,415	89,136	84,400	4,736	66,952	1,098	943	155	19,959	5	6,830	13,124	57,065
豊中市	339,747	183,567	175,364	8,203	132,807	426	424	2	34,250	2	10,713	23,535	128,117
池田市	88,476	46,635	44,628	2,007	35,508	491	490	1	8,557	3	2,344	6,210	32,778
吹田市	316,614	172,098	165,154	6,944	119,986	317	312	5	30,864	4	9,421	21,439	122,191
泉大津市	65,019	34,966	33,141	1,825	24,402	94	80	14	7,744	2	2,077	5,665	22,582
高槻市	303,216	157,548	150,214	7,334	127,317	780	778	2	32,404	21	9,120	23,263	106,764
貝塚市	75,383	41,730	39,632	2,098	31,079	605	594	11	9,697	4	2,810	6,883	27,558
守口市	119,158	63,636	59,699	3,937	45,383	102	102	-	15,095	-	5,093	10,002	39,368
枚方市	338,781	177,290	168,905	8,385	138,443	854	851	3	38,102	6	10,129	27,967	118,203
茨木市	236,395	132,735	126,662	6,073	94,093	736	734	2	27,454	11	7,984	19,459	91,996
八尾市	231,067	120,085	113,007	7,078	92,135	983	982	1	31,799	3	7,267	24,529	72,173
泉佐野市	87,149	48,343	45,868	2,475	34,225	1,006	866	140	10,292	3	2,657	7,632	31,934
富田林市	99,855	51,953	49,382	2,571	43,248	691	691	-	11,168	3	3,196	7,969	34,423
寝屋川市	211,078	107,401	100,735	6,666	82,336	302	302	-	23,467	2	8,398	15,067	67,671
河内長野市	94,503	45,075	42,772	2,303	43,143	491	489	2	8,560	-	2,443	6,117	30,981
松原市	105,326	54,771	51,172	3,599	43,846	247	247	-	13,583	-	4,110	9,473	33,720
大東市	105,639	56,492	52,994	3,498	40,613	119	119	-	15,356	3	4,106	11,247	33,820
和泉市	156,768	84,473	80,374	4,099	61,799	751	744	7	17,805	2	5,312	12,491	56,625
箕面市	108,541	58,997	56,613	2,384	45,462	416	416	-	9,469	4	3,401	6,064	43,861
柏原市	62,062	33,216	31,646	1,570	24,572	301	300	1	9,441	2	1,949	7,490	19,966
羽曳野市	97,900	52,102	49,412	2,690	41,547	516	514	2	12,226	2	3,822	8,402	33,367
門真市	108,470	58,186	54,406	3,780	39,242	155	154	1	15,121	1	5,412	9,708	33,280
摂津市	73,094	42,235	40,171	2,064	25,521	113	110	3	10,551	3	3,464	7,084	26,296
高石市	48,820	26,501	24,691	1,810	21,273	108	87	21	5,928	-	1,704	4,224	17,211
藤井寺市	56,388	30,279	28,435	1,844	23,549	137	137	-	7,377	1	1,972	5,404	19,348
東大阪市	430,050	224,878	212,900	11,978	153,822	591	581	10	58,967	2	13,735	45,230	132,312
泉南市	52,926	27,208	25,609	1,599	23,453	689	631	58	6,256	2	2,049	4,205	17,416
四條畷市	47,532	25,059	23,705	1,354	19,035	141	141	-	6,329	-	2,000	4,329	16,114
交野市	65,729	34,867	33,177	1,690	28,677	302	302	-	8,126	2	2,204	5,920	23,370
大阪狭山市	49,533	25,262	24,056	1,206	21,557	220	217	3	4,741	1	1,385	3,355	17,618
阪南市	47,396	24,287	22,905	1,382	21,454	362	229	133	5,111	4	1,566	3,541	16,319
島本町	25,482	14,245	13,629	616	10,766	78	78	-	3,122	1	607	2,514	9,936
豊能町	18,359	8,743	8,225	518	9,549	184	184	-	1,473	2	498	973	6,394
能勢町	9,433	5,266	5,047	219	4,018	527	527	-	1,037	-	348	689	3,228
忠岡町	14,882	7,773	7,212	561	6,360	42	29	13	2,010	1	567	1,442	4,891
熊取町	38,046	20,405	19,430	975	16,876	306	304	2	4,470	2	1,330	3,138	14,103
田尻町	7,071	4,238	4,058	180	2,630	71	62	9	588	-	172	416	3,069
岬町	14,340	6,887	6,543	344	7,269	168	74	94	1,366	-	519	847	4,806
太子町	11,819	6,456	6,191	265	4,950	193	193	-	1,643	-	459	1,184	3,957
河内町	14,113	7,460	7,188	272	6,248	342	342	-	1,893	-	559	1,334	4,511
千早赤阪村	4,877	2,397	2,272	125	2,454	152	152	-	580	-	150	430	1,494

(大分類) 別 1 5 歳以上就業者数

(各年10月1日現在)

分 類 別 就 業 者 数																	
第 3 次 業 産 業															分類不能の 産 業		
電気・ガス・熱供給水道業	情報通信業	運輸郵便業	卸売業	小売業	金融業	保険業	不動産業	動物産物業	学術研究・技術・芸術業	宿泊業	飲食業	生活関連業	教育・学術支援業	医療・福祉		複合サービス事業	サービス業(他に分類されないもの)
16,885	103,390	234,502	683,497	99,205	99,842	121,658	226,900	134,432	158,891	403,399	12,816	232,674	93,655	306,921			
16,182	106,041	223,881	613,001	92,443	103,115	121,587	212,692	126,055	164,331	457,739	17,273	239,273	94,570	332,633			
3,725	39,670	59,069	181,213	25,655	33,996	40,543	74,292	37,898	39,094	119,328	3,881	74,589	19,079	146,061			
2,323	16,861	31,283	82,939	15,779	14,728	19,124	25,084	15,832	27,252	59,942	2,190	32,131	11,715	32,228			
1,483	9,614	14,008	48,509	9,876	10,214	12,304	17,256	10,273	18,039	36,210	983	18,587	7,022	18,669			
2,014	13,118	31,695	75,697	11,081	12,093	14,083	26,168	16,589	20,633	60,089	2,200	32,242	14,124	38,224			
1,300	7,007	21,246	58,699	6,981	9,033	8,674	18,324	10,996	12,772	40,125	1,755	20,098	7,441	31,020			
1,196	4,960	13,701	42,056	5,701	5,943	7,085	13,137	8,549	13,199	38,230	1,611	15,010	9,041	16,701			
2,707	10,994	33,129	84,328	12,135	12,344	14,333	25,950	17,177	23,241	69,317	2,847	31,526	16,596	35,599			
1,434	3,817	19,750	39,560	5,235	4,764	5,441	12,481	8,741	10,101	34,498	1,806	15,090	9,552	14,131			
3,725	39,670	59,069	181,213	25,655	33,996	40,543	74,292	37,898	39,094	119,328	3,881	74,589	19,079	146,061			
1,844	8,242	21,996	60,365	8,821	8,956	10,803	19,212	12,529	16,574	50,236	1,965	22,746	11,026	25,972			
401	1,321	6,430	13,204	1,847	1,765	1,931	4,041	2,949	3,285	11,915	514	5,170	2,292	6,278			
818	6,307	8,261	29,530	6,589	6,419	7,482	10,187	6,189	9,847	21,084	549	11,284	3,571	12,571			
228	1,315	2,176	7,023	1,377	1,525	1,812	2,876	1,666	2,911	5,402	153	2,973	1,341	2,802			
675	6,877	8,197	28,905	6,559	5,865	7,520	8,922	5,350	9,547	18,518	725	10,706	3,825	11,782			
180	635	2,997	5,175	738	842	731	1,616	1,048	1,232	3,967	177	2,162	1,082	2,721			
698	4,475	9,499	24,542	4,340	3,789	5,113	7,321	4,713	7,913	20,330	757	9,600	3,674	10,266			
200	583	3,154	6,647	846	752	791	1,946	1,399	1,442	5,595	295	2,378	1,530	1,772			
212	1,838	3,908	9,118	1,140	1,511	1,636	3,548	1,981	2,001	6,819	202	4,325	1,129	5,134			
799	4,891	9,134	26,071	4,642	4,160	5,778	8,195	5,723	8,755	22,802	765	10,240	6,248	11,746			
467	3,970	8,752	21,195	3,724	3,659	4,968	6,484	4,084	7,618	15,629	465	7,925	3,056	6,476			
525	2,269	6,004	18,470	2,416	2,791	2,979	5,689	3,518	4,333	13,459	526	5,969	3,225	8,052			
236	720	4,509	7,239	929	896	922	2,507	1,591	1,711	5,741	395	2,763	1,775	2,636			
244	947	2,430	7,601	1,130	1,045	1,396	2,445	1,635	2,758	7,677	349	2,877	1,889	3,100			
400	2,447	6,565	15,764	2,258	2,442	2,661	5,586	3,535	3,721	11,957	396	6,862	3,077	9,295			
270	838	1,956	6,996	1,130	929	1,429	1,902	1,388	2,699	6,720	361	2,463	1,900	2,740			
197	912	3,023	8,681	940	1,182	1,092	2,956	1,736	1,806	6,517	241	3,183	1,254	3,622			
196	1,243	4,345	8,106	922	1,295	1,222	2,905	1,592	1,758	5,464	276	3,462	1,034	3,699			
518	1,488	5,633	13,474	1,719	1,792	1,939	3,543	2,562	4,100	11,167	522	4,622	3,546	5,193			
338	1,722	2,798	9,875	1,595	2,033	2,579	3,573	1,888	4,431	7,875	150	3,469	1,535	2,867			
118	595	1,445	4,881	646	708	789	1,457	1,030	1,567	3,851	189	1,754	936	1,938			
196	934	2,756	8,230	1,022	1,097	1,237	2,456	1,541	2,259	7,074	243	2,832	1,490	3,303			
134	1,144	4,656	7,743	881	1,380	1,058	3,118	1,696	1,223	5,404	200	3,930	713	5,850			
111	975	4,184	6,221	751	1,093	999	1,802	1,221	1,325	3,679	172	3,058	705	3,211			
127	510	1,747	4,101	728	617	726	1,248	789	1,131	3,096	143	1,505	743	1,444			
106	577	1,515	4,395	634	809	837	1,520	925	1,334	3,976	132	1,621	967	1,573			
657	4,143	13,797	35,348	3,919	5,534	4,906	11,178	6,448	6,872	22,815	1,040	12,375	3,280	21,030			
152	347	1,962	4,396	422	459	542	1,326	833	920	3,424	191	1,642	800	1,248			
93	608	1,513	3,816	427	595	640	1,267	832	1,096	2,975	123	1,484	645	1,121			
180	947	1,574	5,079	811	710	1,088	1,549	1,230	2,079	4,668	238	1,939	1,278	1,379			
119	526	1,135	3,948	579	604	740	1,158	856	1,521	4,111	150	1,302	869	1,477			
232	361	1,615	3,530	552	372	545	1,116	834	1,131	3,329	175	1,427	1,100	1,113			
372	564	651	2,076	405	322	524	555	464	849	1,786	71	842	455	493			
77	227	434	1,415	253	192	351	362	336	627	1,184	52	519	365	174			
22	43	339	666	62	45	80	258	194	223	665	79	342	210	255			
38	119	756	1,213	129	137	134	331	249	204	851	40	491	199	269			
134	330	1,274	2,973	439	379	501	1,018	666	1,152	3,191	158	1,012	876	551			
10	39	375	526	48	51	54	205	114	157	414	17	207	852	330			
69	116	431	1,045	152	90	155	322	355	303	889	61	491	327	203			
26	84	347	825	101	128	135	266	182	339	891	56	256	321	398			
25	107	397	1,051	131	113	160	333	234	368	939	57	335	261	442			
13	35	142	329	34	36	59	101	52	115	325	22	141	90	46			

3-15

5 歳階級別、配偶関係別 15 歳以上人口

1) 総数は配偶関係「不詳」を含むため、内訳の合計とは必ずしも一致しない。

(各年10月1日現在)

年 齢 (5 歳階級)	男					女				
	総 数	未 婚	有 配 偶	死 別	離 別	総 数	未 婚	有 配 偶	死 別	離 別
平成 17 年	3,626,939	1,171,292	2,122,566	99,488	141,334	3,920,837	1,001,049	2,128,394	478,234	249,751
22	3,639,443	1,167,688	2,088,465	104,518	161,414	3,971,375	1,004,801	2,094,882	486,575	267,819
平成 27 年	3,626,628	1,104,834	2,061,492	104,051	152,175	3,993,350	990,419	2,086,934	492,062	273,110
15 ~ 19 歳	220,305	216,209	888	10	49	212,137	208,517	1,432	19	75
20 ~ 24 歳	223,152	196,131	10,672	45	432	223,247	191,248	17,350	95	1,192
25 ~ 29 歳	227,414	144,929	56,627	46	1,792	236,011	137,222	76,755	122	4,554
30 ~ 34 歳	250,022	103,369	120,613	125	4,137	258,239	90,395	145,093	224	9,008
35 ~ 39 歳	283,946	88,687	168,399	247	7,231	294,583	74,561	192,419	723	15,839
40 ~ 44 歳	354,421	97,515	221,583	628	13,694	364,177	76,490	245,557	1,926	29,417
45 ~ 49 歳	317,665	74,622	206,495	1,136	17,137	325,659	58,738	219,083	3,671	34,721
50 ~ 54 歳	272,067	51,963	185,526	1,837	18,542	279,257	39,228	192,289	6,595	33,713
55 ~ 59 歳	229,542	35,524	162,663	2,916	16,973	238,148	24,144	170,049	10,812	27,006
60 ~ 64 歳	257,279	34,880	183,640	6,199	19,313	274,383	21,001	195,109	22,562	28,703
65 ~ 69 歳	319,015	32,751	235,832	12,465	22,809	353,018	22,309	238,766	48,501	33,882
70 ~ 74 歳	265,395	15,452	206,578	17,097	15,224	310,416	15,702	188,515	72,614	23,796
75 ~ 79 歳	200,879	7,635	157,053	19,396	9,199	248,328	11,948	120,361	90,787	15,169
80 ~ 84 歳	127,182	3,698	95,487	19,291	4,101	187,749	9,791	60,735	98,470	9,034
85 歳以上	78,344	1,469	49,436	22,613	1,542	187,998	9,125	23,421	134,941	7,001

資料 総務省統計局「国勢調査結果」

3-16

世帯の家族類型別一般世帯数

1) 総数は世帯の家族類型「不詳」を含むため、総数と内訳の合計とは必ずしも一致しない。

家 族 類 型	単 位	総 数	親 族 の								
			総 数	核 家 族 世 帯						総 数	夫 婦 と 両 親 から 成 る 世 帯
				総 数	夫 婦 の み の 世 帯	夫 婦 と 子 供 から 成 る 世 帯	男 親 と 子 供 から 成 る 世 帯	女 親 と 子 供 から 成 る 世 帯			
平成 22 年	世帯	3,823,279	2,404,955	2,185,094	735,225	1,086,224	50,081	313,564	219,861	5,497	
世帯 人員	人	8,727,132	7,229,616	6,335,897	1,470,450	3,985,230	117,070	763,147	893,719	21,988	
平成 27 年	世帯	3,918,441	2,387,612	2,197,734	763,849	1,054,207	52,829	326,849	189,878	4,244	
世帯 人員	人	8,687,999	7,045,383	6,298,269	1,527,698	3,862,596	122,427	785,548	747,114	16,976	

資料 総務省統計局「国勢調査結果」

3-17 年齢階級、在学か否かの別・最終卒業学校の種類別 15歳以上人口

1) 学校の種類「不詳」を含むため、総数と内訳の合計とは必ずしも一致しない。
ア) 平成12年は、最終卒業学校の種類「不詳」を含む。
平成22年は、在学か否かの別「不詳」及び最終卒業学校の種類「不詳」を含む。

(各年10月1日現在)

男女・年齢 (5歳階級)	総数	卒業者					在学者	未就学者
		ア) 総数	小学校・ 中学校	高校・旧中	短大・高専	大学・大学院		
平成12年	7,539,399	6,903,326	1,395,181	3,152,143	872,128	1,074,291	623,969	12,104
平成22年	7,610,818	7,042,796	956,594	2,564,363	914,522	1,250,311	555,827	12,195
男性	3,639,443	3,342,640	439,015	1,170,852	213,143	848,044	292,374	4,429
女性	3,971,375	3,700,156	517,579	1,393,511	701,379	402,267	263,453	7,766
15～19歳	416,930	45,749	14,306	31,194	—	—	370,609	572
20～24歳	469,906	306,650	20,711	112,726	61,207	59,639	162,780	476
25～29歳	517,377	505,725	22,012	123,603	87,233	153,587	11,193	459
30～34歳	583,863	579,365	24,342	156,833	122,700	155,381	3,946	552
35～39歳	723,186	720,217	33,871	232,555	158,892	156,751	2,359	610
40～44歳	648,690	646,655	32,129	232,487	127,584	131,206	1,478	557
45～49歳	556,064	554,651	26,392	209,131	98,863	123,216	947	466
50～54歳	475,890	474,958	26,686	175,313	74,526	119,990	523	409
55～59歳	549,216	548,279	63,910	225,742	58,735	106,240	411	526
60～64歳	706,948	705,647	125,642	303,289	51,560	98,057	494	807
65歳以上	1,962,748	1,954,900	566,593	761,490	73,222	146,244	1,087	6,761

資料 総務省統計局「国勢調査結果」

3-18 国籍別在留外国人人口

(各年未現在)

年次	総数	ミャンマー	カンボジア	スリランカ	中国	台湾	インド	インドネシア	韓国	朝鮮	マレーシア	ネパール	パキスタン
平成27年	210,148	294	218	308	52,856	5,346	1,046	1,949	106,368	5,495	506	1,570	307
28	217,656	449	217	351	56,217	5,951	1,172	2,364	104,102	5,220	528	2,025	328
29	228,474	638	246	431	60,024	6,620	1,229	2,713	102,147	4,943	611	2,537	376
30	239,113	797	277	519	63,315	7,058	1,251	3,164	100,430	4,754	709	3,053	407
令和元年	255,894	1,183	490	592	68,617	7,594	1,473	3,866	98,350	4,472	713	3,775	459

年次	フィリピン	タイ	ベトナム	フランス	ロシア	英国	カナダ	米国	ブラジル	ペルー	オーストラリア	その他
平成27年	6,853	2,009	10,494	532	424	916	655	2,820	2,464	1,184	754	4,780
28	7,331	2,124	14,260	578	439	937	657	2,909	2,471	1,175	775	5,076
29	7,895	2,319	19,789	650	457	1,005	684	2,999	2,531	1,223	793	5,614
30	8,471	2,474	25,641	745	476	1,060	659	3,140	2,689	1,237	859	5,928
令和元年	9,319	2,675	34,603	767	479	1,080	729	3,304	2,829	1,287	821	6,417

資料 法務省「在留外国人統計」

及び一般世帯人員

(各年10月1日現在)

みの世帯											非親族を含む世帯	単独世帯
核家族以外の世帯												
夫婦とひとり親から成る世帯	夫婦、子供と両親から成る世帯	夫婦、子供とひとり親から成る世帯	夫婦と他の親族(親、子供を含む)から成る世帯	夫婦、子供と他の親族(親を含む)から成る世帯	夫婦、親と他の親族(子供を含む)から成る世帯	夫婦、親と子供、その他から成る世帯	兄弟姉妹のみから成る世帯	姉妹のみから成る世帯	他に分れない世帯	分類されない世帯		
27,895	21,735	63,560	7,408	20,915	2,658	7,297	25,976	36,920	34,595	1,367,908		
83,685	129,540	301,174	23,698	97,033	12,750	47,640	54,425	121,786	85,227	1,367,908		
23,869	16,092	48,775	7,113	19,146	2,297	5,847	27,446	35,049	49,282	1,470,615		
71,607	95,241	230,091	22,708	89,345	10,922	38,083	57,439	114,702	140,914	1,470,615		

3-19

市区町村別流動

ア) △印は流出超過を示す。
 イ) 夜間人口+流出超過人口。
 a) 大阪府と他府県との流出入人口を示す。
 b) 市区町村別流出入人口の合計値であり、地域内の市区町村移動も含まれる。

市区町村	夜間人口（常住地による人口）		流入人口			流出人口	
	総数	性比 (女=100)	総数	通勤	通学	総数	通勤
平成22年	8,865,245	93.6	a) 672,618	599,086	73,532	a) 257,303	198,537
平成27年	8,839,469	92.9	a) 667,944	591,720	76,224	a) 283,107	222,617
大阪市地域	2,691,185	93.8	b) 1,092,061	1,007,861	84,200	b) 239,797	197,772
三島地域	1,121,320	93.3	b) 243,744	192,055	51,689	b) 318,192	278,586
豊能地域	662,149	90.7	b) 118,277	99,047	19,230	b) 197,513	169,976
北河内地域	1,164,015	93.3	b) 218,183	178,252	39,931	b) 313,213	271,956
中河内地域	842,696	94.0	b) 182,782	153,205	29,577	b) 182,200	154,953
南河内地域	612,886	90.0	b) 107,529	84,305	23,224	b) 185,413	158,420
泉北地域	1,175,143	92.2	b) 185,086	161,867	23,219	b) 275,568	237,307
泉南地域	570,075	92.0	b) 106,408	95,402	11,006	b) 157,337	133,921
大阪市	2,691,185	93.8	1,092,061	1,007,861	84,200	239,797	197,772
都島区	104,727	93.2	26,971	24,498	2,473	29,946	26,884
福島区	72,484	89.2	39,270	37,807	1,463	21,692	19,582
此花区	66,656	95.6	32,918	31,497	1,421	17,739	15,697
西区	92,430	89.2	106,747	103,157	3,590	22,342	20,290
港区	82,035	95.6	24,890	23,521	1,369	20,422	17,993
大正区	65,141	95.3	17,578	16,676	902	16,013	13,943
天王寺区	75,729	86.9	65,831	45,179	20,652	21,453	18,823
浪速区	69,766	103.5	48,304	45,429	2,875	12,619	11,593
西淀川区	95,490	96.8	29,617	28,010	1,607	25,040	21,919
東淀川区	175,530	96.9	39,210	30,219	8,991	44,266	39,602
東成区	80,563	91.7	22,429	21,844	585	23,287	20,531
生野区	130,167	92.8	25,244	21,474	3,770	27,004	23,216
旭区	91,608	91.5	19,161	13,274	5,887	24,741	21,975
城東区	164,697	91.0	32,496	28,918	3,578	52,055	46,154
阿倍野区	107,626	85.2	44,209	35,162	9,047	33,390	29,021
住吉区	154,239	87.7	29,833	19,785	10,048	41,207	36,549
東住吉区	126,299	89.5	22,098	19,784	2,314	34,782	30,078
西成区	111,883	136.8	20,919	20,082	837	17,172	15,197
淀川区	176,201	98.2	94,398	88,015	6,383	42,483	38,422
鶴見区	111,557	91.9	19,798	18,346	1,452	34,358	30,107
住之江区	122,988	92.6	45,987	43,773	2,214	28,939	25,226
平野区	196,633	90.2	32,001	28,912	3,089	45,646	39,170
北区	123,667	93.7	313,860	298,810	15,050	26,394	23,736
中央区	93,069	87.9	380,552	368,764	11,788	19,067	17,139
堺市	839,310	92.1	119,321	105,243	14,078	173,307	150,396
堺区	148,205	97.5	59,441	54,187	5,254	36,021	31,048
中区	124,543	93.5	24,177	19,548	4,629	34,166	29,679
東区	85,189	90.4	10,198	8,058	2,140	28,185	24,651
西区	135,746	92.7	34,574	31,856	2,718	39,057	33,861
南区	147,626	87.3	20,127	15,680	4,447	41,575	36,916
北区	158,845	90.8	23,195	21,817	1,378	51,212	44,765
美原区	39,156	93.2	16,011	14,596	1,415	11,493	9,975

資料 総務省統計局「国勢調査結果」、国土地理院「全国都道府市区町村別面積調」

人口及び昼間人口

(各年10月1日現在)

口 通学	ア) 流出入超過人口			イ) 昼間人口(従業地・通学地による人口)			
	総数	通勤	通学	総数	人口密度 (1km ² 当たり) 人/km ²	昼夜間人口比率 (夜間人口=100)	性比 (女=100)
58,766	415,315	400,549	14,766	9,280,560	4,888	104.7	97.6
60,490	384,837	369,103	15,734	9,224,306	4,842	104.4	96.2
42,025	852,264	810,089	42,175	3,543,449	15,734	131.7	109.5
39,606	△ 74,448	△ 86,531	12,083	1,046,872	4,195	93.4	89.2
27,537	△ 79,236	△ 70,929	△ 8,307	582,913	2,434	88.0	81.3
41,257	△ 95,030	△ 93,704	△ 1,326	1,068,985	6,028	91.8	90.0
27,247	582	△ 1,748	2,330	843,278	6,546	100.1	99.8
26,993	△ 77,884	△ 74,115	△ 3,769	535,002	1,845	87.3	80.4
38,261	△ 90,482	△ 75,440	△ 15,042	1,084,661	4,103	92.3	88.5
23,416	△ 50,929	△ 38,519	△ 12,410	519,146	1,572	91.1	86.1
42,025	852,264	810,089	42,175	3,543,449	15,734	131.7	109.5
3,062	△ 2,975	△ 2,386	△ 589	101,752	16,736	97.2	92.7
2,110	17,578	18,225	△ 647	90,062	19,285	124.3	113.7
2,042	15,179	15,800	△ 621	81,835	4,251	122.8	120.6
2,052	84,405	82,867	1,538	176,835	33,941	191.3	132.8
2,429	4,468	5,528	△ 1,060	86,503	11,005	105.4	114.5
2,070	1,565	2,733	△ 1,168	66,706	7,074	102.4	113.8
2,630	44,378	26,356	18,022	120,107	24,815	158.6	99.7
1,026	35,685	33,836	1,849	105,451	24,021	151.1	127.3
3,121	4,577	6,091	△ 1,514	100,067	7,037	104.8	114.3
4,664	△ 5,056	△ 9,383	4,327	170,474	12,847	97.1	98.7
2,756	△ 858	1,313	△ 2,171	79,705	17,556	98.9	99.1
3,788	△ 1,760	△ 1,742	△ 18	128,407	15,341	98.6	95.0
2,766	△ 5,580	△ 8,701	3,121	86,028	13,612	93.9	95.0
5,901	△ 19,559	△ 17,236	△ 2,323	145,138	17,320	88.1	90.7
4,369	10,819	6,141	4,678	118,445	19,807	110.1	76.6
4,658	△ 11,374	△ 16,764	5,390	142,865	15,198	92.6	82.5
4,704	△ 12,684	△ 10,294	△ 2,390	113,615	11,653	90.0	84.5
1,975	3,747	4,885	△ 1,138	115,630	15,689	103.3	142.5
4,061	51,915	49,593	2,322	228,116	18,047	129.5	121.6
4,251	△ 14,560	△ 11,761	△ 2,799	96,997	11,872	86.9	87.9
3,713	17,048	18,547	△ 1,499	140,036	6,795	113.9	116.5
6,476	△ 13,645	△ 10,258	△ 3,387	182,988	11,976	93.1	90.7
2,658	287,466	275,074	12,392	411,133	39,761	332.5	128.6
1,928	361,485	351,625	9,860	454,554	51,246	488.4	130.2
22,911	△ 53,986	△ 45,153	△ 8,833	785,324	5,242	93.6	89.6
4,973	23,420	23,139	281	171,625	7,257	115.8	111.2
4,487	△ 9,989	△ 10,131	142	114,554	6,407	92.0	86.9
3,534	△ 17,987	△ 16,593	△ 1,394	67,202	6,406	78.9	74.9
5,196	△ 4,483	△ 2,005	△ 2,478	131,263	4,586	96.7	96.8
4,659	△ 21,448	△ 21,236	△ 212	126,178	3,124	85.5	73.3
6,447	△ 28,017	△ 22,948	△ 5,069	130,828	8,386	82.4	79.2
1,518	4,518	4,621	△ 103	43,674	3,309	111.5	110.6

3-19

市 区 町 村 別 流 動

市 区 町 村	夜間人口（常住地による人口）		流 入 人 口			流 出 人	
	総 数	性比 (女=100)	総 数	通 勤	通 学	総 数	通 勤
	人						
岸和田市	194,911	91.6	29,020	25,569	3,451	48,236	40,850
豊中市	395,479	90.0	68,774	57,188	11,586	114,357	99,846
池田市	103,069	91.9	22,973	19,102	3,871	31,501	26,765
吹田市	374,468	93.2	99,695	74,264	25,431	111,426	97,523
泉大津市	75,897	91.2	16,295	15,267	1,028	23,197	19,693
高槻市	351,829	91.4	45,048	36,334	8,714	87,488	76,992
貝塚市	88,694	92.3	16,196	14,575	1,621	26,723	22,761
守口市	143,042	93.2	32,191	28,357	3,834	38,648	33,823
枚方市	404,152	91.2	54,022	40,498	13,524	99,096	85,753
茨木市	280,033	94.0	61,015	47,119	13,896	82,738	72,036
八尾市	268,800	91.3	48,888	45,594	3,294	63,802	53,784
泉佐野市	100,966	92.5	31,437	29,212	2,225	25,319	21,268
富田林市	113,984	89.1	20,730	15,560	5,170	34,891	29,727
寝屋川市	237,518	94.1	36,791	27,913	8,878	63,385	55,745
河内長野市	106,987	88.3	13,011	10,094	2,917	29,536	25,218
松原市	120,750	92.7	21,973	17,104	4,869	33,188	28,389
大東市	123,217	95.8	31,639	23,811	7,828	34,314	29,783
和泉市	186,109	93.4	29,880	25,256	4,624	54,514	46,007
箕面市	133,411	92.0	23,763	20,018	3,745	41,925	34,955
柏原市	71,112	91.5	17,976	13,113	4,863	21,747	18,675
羽曳野市	112,683	89.6	19,046	15,816	3,230	34,763	29,532
門真市	123,576	96.3	43,420	42,607	813	32,259	27,821
摂津市	85,007	99.4	33,641	30,405	3,236	25,002	21,910
高石市	56,529	90.5	15,020	11,549	3,471	18,883	16,373
藤井寺市	65,438	89.0	11,927	9,572	2,355	21,760	18,794
東大阪市	502,784	95.8	115,918	94,498	21,420	96,651	82,494
泉南市	62,438	91.7	12,754	12,080	674	16,809	14,389
四條畷市	56,075	96.0	10,435	7,352	3,083	18,665	16,169
交野市	76,435	92.2	9,685	7,714	1,971	26,846	22,862
大阪狭山市	57,792	89.0	12,382	10,572	1,810	18,858	16,227
阪南市	54,276	90.5	4,788	4,294	494	16,909	14,468
島本町	29,983	91.0	4,345	3,933	412	11,538	10,125
豊能町	19,934	90.2	1,036	1,033	3	7,047	6,077
能勢町	10,256	91.5	1,731	1,706	25	2,683	2,333
忠岡町	17,298	91.8	4,570	4,552	18	5,667	4,838
熊取町	44,435	95.3	6,991	4,839	2,152	15,907	13,770
田尻町	8,417	100.9	3,244	3,224	20	2,701	2,367
岬町	15,938	86.4	1,978	1,609	369	4,733	4,048
太子町	13,748	95.7	2,103	1,419	684	5,136	4,280
河内南町	16,126	94.6	5,186	3,004	2,182	5,516	4,704
千早赤阪村	5,378	90.7	1,171	1,164	7	1,765	1,549

人 口 及 び 昼 間 人 口 (続)

(各年10月1日現在)

口 通 学	流 入 超 過 人 口			イ) 昼間人口 (従業地・通学地による人口)			
	総 数	通 勤	通 学	総 数	人 口 密 度 (1 km ² 当 たり)	昼夜間人口比率 (夜間人口=100)	性 比 (女=100)
					人/km ²		
7,386	△ 19,216	△ 15,281	△ 3,935	175,695	2,417	90.1	86.6
14,511	△ 45,583	△ 42,658	△ 2,925	349,896	9,615	88.5	81.9
4,736	△ 8,528	△ 7,663	△ 865	94,541	4,270	91.7	87.4
13,903	△ 11,731	△ 23,259	11,528	362,737	10,051	96.9	90.0
3,504	△ 6,902	△ 4,426	△ 2,476	68,995	4,821	90.9	87.1
10,496	△ 42,440	△ 40,658	△ 1,782	309,389	2,938	87.9	81.4
3,962	△ 10,527	△ 8,186	△ 2,341	78,167	1,779	88.1	87.7
4,825	△ 6,457	△ 5,466	△ 991	136,585	10,746	95.5	91.0
13,343	△ 45,074	△ 45,255	181	359,078	5,514	88.8	80.4
10,702	△ 21,723	△ 24,917	3,194	258,310	3,377	92.2	89.1
10,018	△ 14,914	△ 8,190	△ 6,724	253,886	6,085	94.5	92.4
4,051	6,118	7,944	△ 1,826	107,084	1,895	106.1	90.0
5,164	△ 14,161	△ 14,167	6	99,823	2,513	87.6	79.9
7,640	△ 26,594	△ 27,832	1,238	210,924	8,539	88.8	90.5
4,318	△ 16,525	△ 15,124	△ 1,401	90,462	825	84.6	75.0
4,799	△ 11,215	△ 11,285	70	109,535	6,575	90.7	90.4
4,531	△ 2,675	△ 5,972	3,297	120,542	6,598	97.8	102.0
8,507	△ 24,634	△ 20,751	△ 3,883	161,475	1,900	86.8	82.8
6,970	△ 18,162	△ 14,937	△ 3,225	115,249	2,406	86.4	75.6
3,072	△ 3,771	△ 5,562	1,791	67,341	2,659	94.7	90.2
5,231	△ 15,717	△ 13,716	△ 2,001	96,966	3,666	86.1	79.4
4,438	11,161	14,786	△ 3,625	134,737	10,954	109.0	114.6
3,092	8,639	8,495	144	93,646	6,298	110.2	120.9
2,510	△ 3,863	△ 4,824	961	52,666	4,661	93.2	90.8
2,966	△ 9,833	△ 9,222	△ 611	55,605	6,255	85.0	77.8
14,157	19,267	12,004	7,263	522,051	8,450	103.8	104.9
2,420	△ 4,055	△ 2,309	△ 1,746	58,383	1,192	93.5	85.4
2,496	△ 8,230	△ 8,817	587	47,845	2,560	85.3	86.5
3,984	△ 17,161	△ 15,148	△ 2,013	59,274	2,320	77.5	77.9
2,631	△ 6,476	△ 5,655	△ 821	51,316	4,305	88.8	73.5
2,441	△ 12,121	△ 10,174	△ 1,947	42,155	1,165	77.7	73.5
1,413	△ 7,193	△ 6,192	△ 1,001	22,790	1,356	76.0	77.2
970	△ 6,011	△ 5,044	△ 967	13,923	405	69.8	72.3
350	△ 952	△ 627	△ 325	9,304	94	90.7	85.4
829	△ 1,097	△ 286	△ 811	16,201	4,081	93.7	95.0
2,137	△ 8,916	△ 8,931	15	35,519	2,060	79.9	85.5
334	543	857	△ 314	8,960	1,594	106.5	102.1
685	△ 2,755	△ 2,439	△ 316	13,183	268	82.7	76.2
856	△ 3,033	△ 2,861	△ 172	10,715	756	77.9	87.7
812	△ 330	△ 1,700	1,370	15,796	625	98.0	84.0
216	△ 594	△ 385	△ 209	4,784	128	89.0	83.3

3-20 市 町 村 別 人 口 動 態

1) 住所地による集計である。
2) 日本における日本人に関する事象を集計したものである。

市 町 村	出 生 数	死 亡 数	自然増減数	乳 児 (1 歳 未 満) 死 亡 数	死 産 数	婚 姻 件 数	離 婚 件 数
	人					件	
平成 27 年	70,596	83,577	△ 12,981	125	1,519	46,689	18,101
28	68,816	84,390	△ 15,574	111	1,480	46,186	17,279
29	66,602	87,082	△ 20,480	127	1,415	45,463	16,931
30	65,446	89,494	△ 24,048	131	1,410	44,365	16,243
平成 31 年 令和元年	62,557	90,410	△ 27,853	108	1,339	46,395	16,282
大阪市地域	20,327	29,431	△ 9,104	36	478	18,463	5,821
三島地域	8,633	9,644	△ 1,011	10	184	5,599	1,624
豊能地域	5,086	6,199	△ 1,113	7	97	2,886	998
北河内地域	7,516	11,628	△ 4,112	20	136	5,184	2,050
中河内地域	5,419	8,881	△ 3,462	3	131	3,980	1,541
南河内地域	3,621	6,627	△ 3,006	9	73	2,414	1,116
泉北地域	8,296	11,899	△ 3,603	15	167	5,533	2,044
泉南地域	3,659	6,101	△ 2,442	8	73	2,336	1,088
大阪市	20,327	29,431	△ 9,104	36	478	18,463	5,821
堺市	5,881	8,741	△ 2,860	12	115	3,939	1,440
岸和田市	1,380	2,161	△ 781	2	18	866	388
豊中市	3,343	3,714	△ 371	6	66	1,874	624
池田市	707	974	△ 267	-	14	489	147
吹田市	2,949	3,057	△ 108	1	65	1,848	506
大津市	556	763	△ 207	-	16	388	132
高槻市	2,401	3,275	△ 874	4	47	1,614	497
貝塚市	558	885	△ 327	1	14	336	168
守口市	1,071	1,643	△ 572	4	11	796	249
枚方市	2,594	3,731	△ 1,137	6	49	1,579	599
茨木市	2,252	2,321	△ 69	2	50	1,466	405
八尾市	1,894	2,902	△ 1,008	1	41	1,239	479
泉佐野市	668	1,081	△ 413	-	15	456	205
富田林市	657	1,186	△ 529	1	15	431	187
寝屋川市	1,457	2,502	△ 1,045	4	35	970	427
河内長野市	499	1,204	△ 705	3	6	356	148
松原市	748	1,366	△ 618	1	21	538	249
大東市	789	1,166	△ 377	-	12	610	274
和泉市	1,289	1,589	△ 300	2	23	824	336
箕面市	976	1,135	△ 159	1	14	453	196
柏原市	407	728	△ 321	1	13	267	115
羽曳野市	657	1,284	△ 627	1	17	481	217
門真市	735	1,368	△ 633	3	18	705	277
摂津市	776	728	48	3	16	547	180
高石市	471	607	△ 136	1	10	294	102
藤井寺市	421	678	△ 257	2	4	257	130
東大阪市	3,118	5,251	△ 2,133	1	77	2,474	947
泉南市	410	677	△ 267	3	13	238	119
四條畷市	391	502	△ 111	3	4	240	104
交野市	479	716	△ 237	-	7	284	120
大阪狭山市	480	532	△ 52	-	5	241	110
阪南市	249	594	△ 345	-	6	192	95
島本町	255	263	△ 8	-	6	124	36
豊能町	41	235	△ 194	-	2	34	12
能勢町	19	141	△ 122	-	1	36	19
忠岡町	99	199	△ 100	-	3	88	34
熊取町	285	390	△ 105	-	3	158	66
田尻町	70	82	△ 12	2	1	41	14
岬町	39	231	△ 192	-	3	49	33
太南町	70	110	△ 40	-	1	50	28
河内町	79	179	△ 100	-	4	48	44
千早赤阪村	10	88	△ 78	1	-	12	3

3-21

平均余命

ア) 都道府県別生命表による。

イ) 平成17年、平成22年、平成27年全国値は完全生命表による。

ウ) 簡易生命表による。

エ) 平成17年大阪府値は95歳以上の値を記載したものである。

オ) 平成22年、平成27年大阪府値は100歳以上の値を記載したものである。

年 齢	ア) 大 阪 府						イ) 全 国						ウ) 令和元年	
	平成17年		平成22年		平成27年		平成17年		平成22年		平成27年		男	女
	男	女	男	女	男	女	男	女	男	女	男	女		
歳	年													
0	78.21	85.20	78.99	85.93	80.23	86.73	78.56	85.52	79.55	86.30	80.75	86.99	81.41	87.45
5	73.51	80.50	74.24	81.13	75.45	81.92	73.88	80.81	74.82	81.55	75.98	82.20	76.63	82.66
10	68.55	75.52	69.26	76.16	70.48	76.95	68.93	75.84	69.85	76.58	71.02	77.23	71.66	77.69
15	63.59	70.55	64.30	71.18	65.51	71.97	63.97	70.87	64.89	71.61	66.05	72.26	66.69	72.72
20	58.68	65.61	59.39	66.23	60.58	67.01	59.08	65.93	59.99	66.67	61.13	67.31	61.77	67.77
25	53.84	60.70	54.53	61.33	55.70	62.08	54.25	61.02	55.16	61.75	56.28	62.37	56.91	62.84
30	49.01	55.79	49.69	56.43	50.83	57.17	49.43	56.12	50.33	56.83	51.43	57.45	52.03	57.91
35	44.19	50.90	44.86	51.55	45.99	52.27	44.62	51.23	45.51	51.94	46.58	52.55	47.18	53.00
40	39.43	46.05	40.07	46.70	41.17	47.39	39.86	46.38	40.73	47.08	41.77	47.67	42.35	48.11
45	34.74	41.26	35.37	41.90	36.43	42.56	35.18	41.57	36.02	42.27	37.01	42.83	37.57	43.26
50	30.21	36.54	30.79	37.15	31.80	37.79	30.63	36.84	31.42	37.52	32.36	38.07	32.89	38.49
51	29.33	35.61	29.89	36.21	30.89	36.85	29.74	35.90	30.52	36.58	31.44	37.12	31.97	37.54
52	28.45	34.69	29.01	35.28	29.98	35.91	28.86	34.97	29.63	35.65	30.54	36.18	31.05	36.60
53	27.58	33.77	28.13	34.35	29.09	34.97	27.98	34.04	28.74	34.72	29.63	35.24	30.14	35.66
54	26.72	32.86	27.26	33.42	28.19	34.04	27.11	33.12	27.86	33.79	28.74	34.31	29.24	34.73
55	25.88	31.95	26.39	32.50	27.31	33.11	26.25	32.20	26.98	32.86	27.85	33.38	28.34	33.79
56	25.04	31.04	25.54	31.58	26.43	32.18	25.40	31.28	26.12	31.94	26.97	32.45	27.45	32.86
57	24.21	30.13	24.69	30.66	25.56	31.26	24.56	30.37	25.26	31.02	26.09	31.53	26.57	31.93
58	23.39	29.23	23.86	29.75	24.70	30.34	23.73	29.46	24.42	30.10	25.23	30.61	25.70	31.00
59	22.57	28.33	23.03	28.84	23.85	29.42	22.91	28.56	23.58	29.19	24.36	29.68	24.83	30.08
60	21.77	27.43	22.22	27.94	23.01	28.51	22.09	27.66	22.75	28.28	23.51	28.77	23.97	29.17
61	20.97	26.53	21.42	27.04	22.19	27.61	21.28	26.75	21.93	27.37	22.67	27.85	23.13	28.25
62	20.18	25.64	20.62	26.14	21.38	26.70	20.48	25.86	21.12	26.47	21.83	26.94	22.29	27.34
63	19.40	24.75	19.84	25.25	20.58	25.80	19.69	24.97	20.32	25.58	21.01	26.04	21.46	26.43
64	18.63	23.87	19.07	24.36	19.80	24.91	18.91	24.08	19.53	24.68	20.20	25.14	20.64	25.53
65	17.87	22.99	18.31	23.47	19.02	24.02	18.13	23.19	18.74	23.80	19.41	24.24	19.83	24.63
66	17.11	22.12	17.55	22.59	18.25	23.14	17.36	22.32	17.97	22.91	18.62	23.35	19.03	23.73
67	16.37	21.26	16.81	21.72	17.50	22.27	16.59	21.45	17.20	22.03	17.85	22.47	18.24	22.84
68	15.64	20.40	16.07	20.85	16.75	21.40	15.84	20.58	16.44	21.16	17.08	21.59	17.47	21.96
69	14.92	19.56	15.34	19.99	16.01	20.53	15.11	19.73	15.70	20.29	16.33	20.72	16.71	21.08
70	14.22	18.72	14.62	19.14	15.28	19.67	14.39	18.88	14.96	19.43	15.59	19.85	15.96	20.21
71	13.54	17.90	13.91	18.29	14.56	18.81	13.69	18.05	14.23	18.58	14.85	18.99	15.23	19.35
72	12.88	17.09	13.22	17.45	13.85	17.96	13.01	17.22	13.51	17.73	14.13	18.14	14.51	18.49
73	12.23	16.29	12.53	16.63	13.15	17.12	12.35	16.41	12.81	16.90	13.43	17.30	13.79	17.64
74	11.61	15.51	11.87	15.82	12.46	16.29	11.70	15.62	12.12	16.08	12.73	16.46	13.09	16.80
75	11.00	14.74	11.22	15.02	11.79	15.47	11.07	14.83	11.45	15.27	12.03	15.64	12.41	15.97
76	10.41	13.99	10.59	14.25	11.13	14.67	10.46	14.06	10.79	14.48	11.36	14.82	11.73	15.15
77	9.84	13.26	9.98	13.49	10.50	13.88	9.87	13.30	10.16	13.70	10.69	14.02	11.08	14.34
78	9.29	12.54	9.39	12.75	9.88	13.11	9.30	12.56	9.56	12.94	10.05	13.23	10.43	13.55
79	8.75	11.85	8.83	12.02	9.28	12.35	8.75	11.84	8.98	12.19	9.43	12.46	9.80	12.77
80	8.24	11.17	8.29	11.31	8.71	11.62	8.22	11.13	8.42	11.46	8.83	11.71	9.18	12.01
81	7.74	10.52	7.77	10.62	8.16	10.91	7.71	10.45	7.89	10.76	8.25	10.99	8.59	11.26
82	7.26	9.90	7.27	9.96	7.64	10.22	7.22	9.79	7.38	10.07	7.70	10.28	8.02	10.54
83	6.80	9.29	6.80	9.31	7.13	9.55	6.76	9.16	6.89	9.40	7.18	9.59	7.48	9.84
84	6.37	8.72	6.35	8.69	6.65	8.90	6.31	8.56	6.43	8.76	6.69	8.94	6.95	9.16
85	5.96	8.17	5.92	8.10	6.20	8.28	5.89	7.99	6.00	8.15	6.22	8.30	6.46	8.51
86	5.58	7.65	5.52	7.54	5.76	7.67	5.50	7.44	5.59	7.56	5.78	7.70	5.99	7.89
87	5.22	7.16	5.15	7.02	5.34	7.10	5.12	6.92	5.21	7.01	5.37	7.12	5.55	7.30
88	4.88	6.69	4.79	6.52	4.95	6.56	4.78	6.43	4.85	6.48	4.98	6.57	5.14	6.73
89	4.57	6.26	4.46	6.04	4.59	6.04	4.45	5.97	4.51	5.99	4.61	6.05	4.76	6.21
90	4.27	5.85	4.15	5.58	4.25	5.57	4.15	5.53	4.19	5.53	4.27	5.56	4.41	5.71
91	3.99	5.46	3.86	5.15	3.94	5.12	3.87	5.13	3.89	5.10	3.95	5.11	4.08	5.24
92	3.74	5.11	3.59	4.74	3.65	4.71	3.61	4.75	3.62	4.70	3.66	4.68	3.76	4.80
93	3.50	4.79	3.34	4.36	3.39	4.33	3.37	4.39	3.36	4.32	3.40	4.29	3.47	4.39
94	3.28	4.50	3.10	4.02	3.14	3.99	3.14	4.07	3.12	3.98	3.18	3.94	3.19	4.00
エ) 95	3.09	4.23	2.88	3.72	2.92	3.67	2.93	3.77	2.90	3.66	2.98	3.63	2.94	3.64
96	-	-	2.67	3.47	2.71	3.39	2.74	3.49	2.69	3.38	2.79	3.36	2.70	3.31
97	-	-	2.48	3.25	2.51	3.14	2.56	3.22	2.49	3.11	2.62	3.11	2.47	3.02
98	-	-	2.31	3.06	2.34	2.91	2.39	2.98	2.31	2.87	2.46	2.88	2.26	2.75
99	-	-	2.14	2.88	2.17	2.69	2.23	2.75	2.14	2.65	2.31	2.68	2.07	2.51
オ) 100	-	-	1.99	2.73	2.02	2.50	2.08	2.54	1.98	2.44	2.18	2.50	1.89	2.29

3-22

市 区 町 村 、

1) 年齢階級別の外国人数が非公表となる市区町村がある場合や年齢不詳者がある場合は、年齢階級毎の合計と総数が一致しないことがある。

市 区 町 村	総 数	0 ～ 4 歳	5 ～ 9	1 0 ～ 1 4	1 5 ～ 1 9	2 0 ～ 2 4	2 5 ～ 2 9	3 0 ～ 3 4
	人							
大 阪 府	8,849,635	333,918	358,861	375,477	415,300	484,267	485,885	495,570
大 阪 市 地 域	2,730,420	101,964	100,481	99,164	109,577	157,463	188,032	184,490
三 島 地 域	1,125,657	48,276	51,367	52,466	54,730	58,775	56,284	62,704
豊 能 地 域	679,678	28,583	32,047	31,250	31,969	34,221	32,156	36,277
北 河 内 地 域	1,151,876	41,004	45,675	50,385	57,167	61,202	55,531	56,155
中 河 内 地 域	823,841	28,883	31,803	34,664	40,255	45,807	42,041	41,963
南 河 内 地 域	603,449	20,205	23,273	25,727	30,593	32,718	27,300	27,575
泉 北 地 域	1,170,386	44,824	50,714	55,214	60,137	61,778	56,950	59,431
泉 南 地 域	564,328	20,179	23,501	26,607	30,872	32,303	27,591	26,975
大 阪 市	2,730,420	101,964	100,481	99,164	109,577	157,463	188,032	184,490
都 島 区	105,568	4,039	4,182	4,078	4,041	5,820	7,008	7,342
福 島 区	77,170	3,791	3,169	2,760	2,610	3,939	6,560	6,958
此 花 区	66,297	2,489	2,672	2,547	2,770	3,631	3,653	3,523
西 区	101,575	5,045	4,218	3,195	3,108	6,256	9,961	10,050
港 区	80,938	2,679	2,809	3,103	3,305	4,787	5,300	4,889
大 正 区	64,937	1,985	2,227	2,519	2,871	3,328	3,211	3,326
天 王 寺 区	78,321	3,816	3,842	3,433	3,282	4,164	5,222	5,565
浪 速 区	69,259	2,337	1,647	1,246	1,795	6,323	9,233	7,996
西 淀 川 区	97,531	3,374	3,782	4,182	4,813	5,658	6,226	5,704
東 淀 川 区	172,386	5,575	5,837	5,884	6,772	11,901	14,067	12,285
東 成 区	83,977	2,957	2,914	2,940	3,485	5,179	6,456	6,004
生 野 区	127,452	3,875	3,986	4,130	5,460	8,564	8,483	7,411
旭 区	90,306	3,189	3,130	3,254	3,653	4,843	5,058	5,143
城 東 区	170,898	6,864	6,760	7,139	7,421	8,744	9,902	10,662
阿 倍 野 区	110,813	4,722	5,004	4,646	5,043	5,834	5,926	6,418
住 吉 区	153,118	5,695	5,742	5,967	6,620	8,387	8,763	8,745
東 住 吉 区	131,258	4,836	4,862	4,938	5,737	7,172	7,414	7,387
西 成 区	105,987	2,217	2,433	2,764	3,409	5,607	5,368	4,618
淀 川 区	178,906	6,505	6,093	5,840	6,475	10,943	15,097	14,010
鶴 見 区	113,010	5,337	5,705	5,845	5,882	5,700	5,923	6,748
住 之 江 区	121,621	3,983	4,461	4,674	5,033	6,255	5,990	6,285
平 野 区	196,357	6,848	7,395	8,159	9,788	11,353	10,686	10,027
北 区	130,303	5,624	4,266	3,300	3,545	6,993	11,681	12,557
中 央 区	102,432	4,182	3,345	2,621	2,659	6,082	10,844	10,837
堺 市	834,787	32,017	35,701	38,714	41,269	42,368	40,803	42,842
堺 区	147,001	5,157	5,398	5,642	6,479	8,076	8,570	8,451
中 区	122,920	5,013	5,746	6,087	6,469	6,749	6,188	6,204
東 区	86,293	3,237	3,785	3,924	4,038	4,118	3,828	4,124
西 区	138,033	5,505	6,390	7,034	7,338	6,989	6,708	6,887
南 区	142,259	4,421	5,587	6,641	7,163	6,239	5,062	5,696
北 区	159,773	7,363	7,091	7,438	7,741	8,241	8,846	9,757
美 原 区	38,508	1,321	1,704	1,948	2,041	1,956	1,601	1,723

資料 総務省「住民基本台帳に基づく人口、人口動態及び世帯数調査」

年 齡 階 級 別 人 口

(令和2年1月1日現在)

3 5 ~ 3 9	4 0 ~ 4 4	4 5 ~ 4 9	5 0 ~ 5 4	5 5 ~ 5 9	6 0 ~ 6 4	6 5 ~ 6 9	7 0 ~ 7 4	7 5 ~ 7 9	8 0 歳 以 上
532,445	613,772	744,990	642,340	531,136	457,205	534,681	612,913	527,700	703,153
185,849	195,721	223,420	194,410	163,610	138,722	156,305	171,360	144,988	214,864
70,657	82,338	97,281	81,117	64,352	55,489	65,154	75,931	64,815	83,921
41,897	48,296	56,852	49,449	41,215	35,372	39,481	46,271	38,967	55,375
62,413	78,195	100,839	87,016	69,116	59,479	72,746	86,943	77,259	90,751
45,046	53,866	70,541	62,322	51,192	42,444	50,811	60,341	53,966	67,896
30,230	37,185	48,488	43,448	38,331	34,778	40,993	47,483	41,422	53,680
66,650	81,587	101,334	84,097	68,448	59,678	72,397	84,270	71,556	91,319
29,703	36,584	46,235	40,481	34,872	31,243	36,794	40,314	34,727	45,347
185,849	195,721	223,420	194,410	163,610	138,722	156,305	171,360	144,988	214,864
7,629	7,859	8,584	7,180	6,342	5,903	6,479	6,450	5,002	7,630
6,797	6,698	6,652	4,953	4,186	3,181	3,454	3,820	2,974	4,668
4,080	4,635	5,553	4,864	4,185	3,558	4,243	4,447	3,774	5,673
10,483	9,563	8,654	6,448	4,831	3,893	4,168	4,207	3,064	4,431
4,986	5,421	6,591	5,751	5,009	4,251	4,887	5,377	4,847	6,946
3,430	4,128	5,219	4,628	4,093	3,689	4,734	5,135	4,443	5,971
6,148	6,411	6,443	5,773	4,960	3,871	3,826	3,795	2,869	4,901
6,443	4,960	4,769	3,879	3,206	2,793	3,235	3,267	2,622	3,508
5,875	6,880	8,602	7,155	5,815	4,971	5,851	6,290	5,167	7,186
11,559	11,695	13,722	11,943	10,090	8,517	9,693	10,555	9,274	13,017
5,625	5,914	6,614	5,689	4,921	4,278	4,822	5,094	4,203	6,882
6,931	7,599	9,195	8,762	7,826	7,112	8,205	9,017	8,152	12,744
5,430	5,900	7,134	6,269	5,586	4,893	5,679	6,478	5,550	9,117
11,315	12,817	14,848	12,454	10,170	8,493	9,753	10,845	9,228	13,483
7,166	7,975	9,084	7,894	7,143	6,056	6,131	6,664	5,541	9,566
9,111	10,108	12,308	11,507	9,809	8,095	9,009	10,215	8,844	14,193
7,459	8,490	10,334	9,717	8,397	7,039	7,747	8,966	7,909	12,854
4,836	5,584	7,624	7,394	6,925	6,845	9,355	10,511	8,793	11,704
13,282	13,317	14,900	12,303	10,123	8,893	9,644	10,856	8,623	12,002
7,410	8,681	10,063	8,595	6,587	5,218	5,601	6,057	5,648	8,010
6,929	8,030	9,531	8,825	7,690	7,245	8,935	9,700	7,721	10,334
10,201	12,036	16,547	15,877	12,944	9,637	10,693	13,260	12,875	18,031
12,444	11,593	11,489	9,364	7,336	5,889	6,014	6,324	4,712	7,172
10,280	9,427	8,960	7,186	5,436	4,402	4,147	4,030	3,153	4,841
47,794	58,784	71,871	59,087	47,804	41,776	51,745	61,805	53,084	67,321
8,467	10,118	12,271	10,604	9,309	7,822	9,313	10,315	8,580	12,429
6,902	9,006	10,680	8,740	6,725	6,001	7,456	8,813	7,615	8,525
4,862	5,922	7,117	5,845	4,946	4,470	5,539	6,794	6,004	7,740
8,147	9,965	12,365	9,887	7,793	6,816	8,241	9,162	7,901	10,905
7,083	9,430	11,902	9,600	8,077	7,572	10,346	13,438	11,282	12,719
10,140	11,582	14,307	11,901	8,913	7,148	8,278	10,001	9,048	11,978
2,193	2,761	3,229	2,510	2,041	1,947	2,572	3,282	2,654	3,025

3 - 2 2

市 区 町 村 、

市 区 町 村	総 数	0 ~ 4 歳	5 ~ 9	1 0 ~ 1 4	1 5 ~ 1 9	2 0 ~ 2 4	2 5 ~ 2 9	3 0 ~ 3 4
岸和田市	194,162	7,279	8,387	9,074	10,331	10,952	9,991	9,593
豊中市	408,464	17,967	19,315	18,488	18,926	20,070	19,842	22,614
池田市	103,613	4,055	4,497	4,679	5,004	5,651	5,269	5,486
吹田市	373,557	17,133	18,031	17,365	17,930	20,573	19,570	21,739
泉大津市	74,605	2,854	2,927	3,415	4,231	4,605	3,849	3,660
高槻市	351,503	13,347	14,585	16,019	16,767	17,183	15,835	17,481
貝塚市	86,276	3,177	3,773	4,460	5,004	4,759	4,049	4,072
守口市	143,884	5,514	4,980	5,372	6,274	7,687	8,041	7,946
枚方市	401,074	14,544	17,135	18,799	20,376	20,666	18,028	19,246
茨木市	282,362	12,458	13,537	13,903	14,632	15,040	14,464	16,240
八尾市	266,349	10,060	10,905	11,580	13,304	13,988	12,953	13,447
泉佐野市	100,420	3,618	3,915	4,387	5,325	6,578	5,700	5,200
富田林市	111,033	3,623	4,234	4,615	5,718	6,416	5,251	4,955
寝屋川市	231,700	8,019	9,113	9,712	10,946	11,760	10,715	10,931
河内長野市	104,562	3,064	3,646	4,020	4,877	4,971	4,168	4,469
松原市	119,577	3,962	4,455	4,845	6,041	6,760	6,001	5,657
大東市	120,285	4,255	4,736	5,422	6,244	7,075	6,418	6,055
和泉市	186,079	7,027	8,988	9,648	10,580	10,685	8,684	9,083
箕面市	138,377	6,124	7,590	7,229	6,937	7,318	6,088	7,233
柏原市	68,874	2,243	2,621	2,916	3,422	3,922	3,415	3,430
羽曳野市	111,042	3,693	4,233	4,951	5,867	6,116	5,035	5,013
門真市	121,575	3,600	4,037	4,683	5,786	6,818	6,489	5,821
摂津市	86,593	3,861	3,613	3,679	4,007	4,671	5,079	5,439
高石市	57,805	2,365	2,423	2,614	3,082	3,139	2,781	3,026
藤井寺市	64,509	2,269	2,776	2,901	3,304	3,514	2,927	3,130
東大阪市	488,618	16,580	18,277	20,168	23,529	27,897	25,673	25,086
泉南市	61,615	2,226	2,622	2,992	3,646	3,496	2,926	2,845
四條畷市	55,726	2,068	2,313	2,747	3,264	3,150	2,585	2,553
交野市	77,632	3,004	3,361	3,650	4,277	4,046	3,255	3,603
大阪狭山市	58,746	2,581	2,679	2,898	2,983	3,124	2,609	3,008
阪南市	53,880	1,488	2,051	2,429	2,772	2,663	2,164	2,191
島本町	31,642	1,477	1,601	1,500	1,394	1,308	1,336	1,805
豊能町	19,339	283	432	553	713	774	571	609
能勢町	9,885	154	213	301	389	408	386	335
忠岡町	17,110	561	675	823	975	981	833	820
熊取町	43,671	1,687	1,949	2,251	2,446	2,401	1,764	2,067
田尻町	8,670	372	377	466	582	729	493	422
岬町	15,634	332	427	548	766	725	504	585
太子町	13,305	432	526	623	820	774	551	543
河内南町	15,511	482	585	694	793	851	600	655
千早赤阪村	5,164	99	139	180	190	192	158	145

年 齡 階 級 別 人 口 (続)

(令和2年1月1日現在)

3 5 ~ 3 9	4 0 ~ 4 4	4 5 ~ 4 9	5 0 ~ 5 4	5 5 ~ 5 9	6 0 ~ 6 4	6 5 ~ 6 9	7 0 ~ 7 4	7 5 ~ 7 9	8 0 歳 以上
10,249	12,251	15,731	14,135	12,140	10,725	12,367	13,451	11,626	15,880
25,938	29,590	34,833	30,489	24,993	20,578	22,591	26,584	22,808	32,838
6,026	7,198	8,568	7,446	6,390	5,457	6,036	7,018	5,833	9,000
24,672	27,602	32,346	27,747	22,011	17,972	20,290	23,113	18,749	26,714
4,011	5,088	6,781	5,828	4,519	3,871	4,422	4,948	4,149	5,447
20,169	24,894	29,813	25,081	20,117	17,977	21,674	26,203	23,945	30,413
4,579	5,752	7,389	6,430	5,454	4,702	5,209	5,688	4,963	6,816
7,941	9,323	12,309	10,905	8,947	7,350	8,352	10,456	9,845	12,642
22,730	27,922	34,172	29,170	23,952	21,707	26,217	30,239	25,441	30,730
18,071	21,405	24,951	20,236	15,827	13,656	15,966	18,217	14,964	18,795
14,684	17,665	22,818	19,870	16,332	13,329	16,329	19,135	17,701	22,249
5,528	6,792	8,519	7,383	6,231	5,376	6,019	6,438	5,624	7,787
5,294	6,553	8,491	8,027	7,714	6,901	7,689	8,547	7,184	9,821
12,268	15,879	20,454	17,442	13,746	12,016	15,161	18,377	16,454	18,707
4,934	5,945	7,710	6,911	6,690	7,110	8,319	9,446	7,938	10,344
5,899	7,291	10,198	9,261	7,377	6,051	7,423	9,109	8,723	10,524
6,487	8,119	10,621	9,273	7,142	5,907	7,416	8,682	7,769	8,664
10,729	12,839	16,316	13,809	11,667	10,027	11,628	12,250	9,892	12,227
8,854	10,228	11,662	9,627	7,811	6,953	7,729	9,140	7,701	10,153
3,624	4,235	5,522	5,019	4,402	3,939	4,598	5,389	4,543	5,634
5,535	7,044	9,177	8,268	6,951	6,023	7,298	8,626	7,546	9,666
6,142	7,894	11,152	9,814	7,367	6,016	7,692	9,369	8,844	10,051
5,577	6,176	7,688	5,973	4,541	4,133	5,060	6,067	5,346	5,683
3,245	3,755	4,854	4,154	3,449	3,140	3,544	4,062	3,407	4,765
3,604	4,247	5,464	4,780	3,944	3,438	4,059	4,638	4,053	5,461
26,738	31,966	42,201	37,433	30,458	25,176	29,884	35,817	31,722	40,013
3,114	3,932	4,985	4,241	3,753	3,200	4,138	4,646	4,029	4,824
2,869	3,837	5,247	4,415	3,182	2,499	3,236	4,127	3,646	3,988
3,976	5,221	6,884	5,997	4,780	3,984	4,672	5,693	5,260	5,969
3,443	4,108	4,806	3,840	3,446	3,099	3,685	4,211	3,583	4,643
2,687	3,410	4,260	3,747	3,315	3,372	4,218	4,594	3,973	4,546
2,168	2,261	2,483	2,080	1,856	1,751	2,164	2,331	1,811	2,316
714	835	1,175	1,131	1,269	1,524	2,125	2,456	1,903	2,272
365	445	614	756	752	860	1,000	1,073	722	1,112
871	1,121	1,512	1,219	1,009	864	1,058	1,205	1,024	1,559
2,437	2,957	3,490	2,878	2,493	2,491	3,163	3,509	2,677	3,011
481	625	721	549	467	365	401	493	481	646
628	865	1,140	1,118	1,019	1,012	1,279	1,495	1,354	1,837
624	793	1,103	987	888	810	919	1,026	824	1,062
712	932	1,196	1,073	1,053	979	1,102	1,226	1,063	1,515
185	272	343	301	268	367	499	654	508	644

3-23

他 都 道 府 県 と の 転 出 入 人 口

- 1) 日本人のみを取り扱っている。
2) △印は転出超過。

都 道 府 県	大 阪 府 へ の 転 入			大 阪 府 か ら の 転 出			転 入 超 過		
	総 数	男	女	総 数	男	女	総 数	男	女
平成 27 年	156,413	84,364	72,049	154,117	85,007	69,110	2,296	△ 643	2,939
28	152,537	82,271	70,266	150,743	82,905	67,838	1,794	△ 634	2,428
29	152,881	81,596	71,285	149,920	82,224	67,696	2,961	△ 628	3,589
30	156,125	82,802	73,323	150,928	82,562	68,366	5,197	240	4,957
平成 31 年 ・ 令和元年	160,815	85,262	75,553	150,122	81,890	68,232	10,693	3,372	7,321
北海道	2,351	1,275	1,076	2,086	1,202	884	265	73	192
青森県	306	160	146	211	121	90	95	39	56
岩手県	291	161	130	179	102	77	112	59	53
宮城県	1,253	745	508	1,071	650	421	182	95	87
秋田県	234	117	117	174	101	73	60	16	44
山形県	265	138	127	198	111	87	67	27	40
福島県	492	297	195	381	234	147	111	63	48
茨城県	1,019	621	398	1,025	620	405	△ 6	1	△ 7
栃木県	721	414	307	577	345	232	144	69	75
群馬県	555	323	232	502	293	209	53	30	23
埼玉県	4,494	2,635	1,859	4,961	2,767	2,194	△ 467	△ 132	△ 335
千葉県	4,617	2,761	1,856	5,780	3,238	2,542	△ 1,163	△ 477	△ 686
東京都	16,824	9,897	6,927	24,877	13,925	10,952	△ 8,053	△ 4,028	△ 4,025
神奈川県	7,188	4,161	3,027	8,992	5,000	3,992	△ 1,804	△ 839	△ 965
新潟県	706	397	309	474	265	209	232	132	100
富山県	791	415	376	733	441	292	58	△ 26	84
石川県	1,564	864	700	1,225	720	505	339	144	195
福井県	1,393	675	718	906	490	416	487	185	302
山梨県	297	168	129	292	170	122	5	△ 2	7
長野県	800	419	381	776	406	370	24	13	11
岐阜県	1,270	703	567	1,095	646	449	175	57	118
静岡県	2,033	1,203	830	1,847	1,104	743	186	99	87
愛知県	8,274	4,844	3,430	7,694	4,498	3,196	580	346	234
三重県	3,208	1,678	1,530	2,477	1,488	989	731	190	541
滋賀県	5,205	2,801	2,404	4,339	2,392	1,947	866	409	457
京都府	14,522	7,199	7,323	11,375	5,859	5,516	3,147	1,340	1,807
大阪府	-	-	-	-	-	-	-	-	-
兵庫県	30,098	15,101	14,997	26,796	13,702	13,094	3,302	1,399	1,903
奈良県	9,203	4,355	4,848	8,121	4,037	4,084	1,082	318	764
和歌山県	6,042	3,013	3,029	3,890	2,071	1,819	2,152	942	1,210
鳥取県	1,218	595	623	805	398	407	413	197	216
島根県	1,091	520	571	840	459	381	251	61	190
岡山県	3,614	1,759	1,855	2,512	1,376	1,136	1,102	383	719
広島県	4,984	2,689	2,295	3,491	2,011	1,480	1,493	678	815
山口県	1,448	748	700	1,299	756	543	149	△ 8	157
徳島県	1,630	767	863	1,082	588	494	548	179	369
香川県	2,263	1,158	1,105	1,633	899	734	630	259	371
愛媛県	2,435	1,149	1,286	1,515	814	701	920	335	585
高知県	1,388	658	730	1,009	531	478	379	127	252
福岡県	6,072	3,287	2,785	5,344	3,113	2,231	728	174	554
佐賀県	526	290	236	453	230	223	73	60	13
長崎県	1,130	595	535	860	468	392	270	127	143
熊本県	1,349	698	651	1,098	579	519	251	119	132
大分県	893	446	447	701	379	322	192	67	125
宮崎県	1,012	509	503	851	460	391	161	49	112
鹿児島県	1,942	972	970	1,620	869	751	322	103	219
沖縄県	1,804	882	922	1,955	962	993	△ 151	△ 80	△ 71

3-24

都道府県、男女別人口及び世帯の種類別世帯数

ア) 世帯の種類「不詳」を含む。

(各年10月1日現在)

都 道 府 県	人 口			世 帯 数		
	総 数	男	女	ア) 総 数	一 般 世 帯	施設等の世帯
平成 17 年	127,767,994	62,348,977	65,419,017	49,566,305	49,062,530	100,299
平成 22 年	128,057,352	62,327,737	65,729,615	51,950,504	51,842,307	108,197
平成 27 年	127,094,745	61,841,738	65,253,007	53,448,685	53,331,797	116,888
北海道	5,381,733	2,537,089	2,844,644	2,444,810	2,438,206	6,604
青森県	1,308,265	614,694	693,571	510,945	509,241	1,704
岩手県	1,279,594	615,584	664,010	493,049	489,383	3,666
宮城県	2,333,899	1,140,167	1,193,732	944,720	942,569	2,151
秋田県	1,023,119	480,336	542,783	388,560	387,392	1,168
山形県	1,123,891	540,226	583,665	393,396	392,288	1,108
福島県	1,914,039	945,660	968,379	737,598	730,013	7,585
茨城県	2,916,976	1,453,594	1,463,382	1,124,349	1,122,443	1,906
栃木県	1,974,255	981,626	992,629	763,097	761,863	1,234
群馬県	1,973,115	973,283	999,832	773,952	772,014	1,938
埼玉県	7,266,534	3,628,418	3,638,116	2,971,659	2,967,928	3,731
千葉県	6,222,666	3,095,860	3,126,806	2,609,132	2,604,839	4,293
東京都	13,515,271	6,666,690	6,848,581	6,701,122	6,690,934	10,188
神奈川県	9,126,214	4,558,978	4,567,236	3,979,278	3,965,190	14,088
新潟県	2,304,264	1,115,413	1,188,851	848,150	846,485	1,665
富山県	1,066,328	515,147	551,181	391,171	390,313	858
石川県	1,154,008	558,589	595,419	453,368	452,355	1,013
福井県	786,740	381,474	405,266	279,687	278,990	697
山梨県	834,930	408,327	426,603	330,976	330,375	601
長野県	2,098,804	1,022,129	1,076,675	807,108	805,279	1,829
岐阜県	2,031,903	983,850	1,048,053	753,212	751,726	1,486
静岡県	3,700,305	1,820,993	1,879,312	1,429,600	1,427,449	2,151
愛知県	7,483,128	3,740,844	3,742,284	3,063,833	3,059,956	3,877
三重県	1,815,865	883,516	932,349	720,292	718,934	1,358
滋賀県	1,412,916	696,941	715,975	537,550	536,706	844
都 府 府	2,610,353	1,248,972	1,361,381	1,152,902	1,151,422	1,480
大阪府	8,839,469	4,256,049	4,583,420	3,923,887	3,918,441	5,446
兵庫県	5,534,800	2,641,561	2,893,239	2,315,200	2,312,284	2,916
奈良県	1,364,316	643,946	720,370	530,221	529,258	963
和歌山県	963,579	453,216	510,363	392,332	391,465	867
鳥取県	573,441	273,705	299,736	216,894	216,244	650
島根県	694,352	333,112	361,240	265,008	264,080	928
岡山県	1,921,525	922,226	999,299	772,977	771,242	1,735
広島県	2,843,990	1,376,211	1,467,779	1,211,425	1,209,288	2,137
山口県	1,404,729	665,008	739,721	598,834	597,426	1,408
徳島県	755,733	359,790	395,943	305,754	304,911	843
香川県	976,263	472,308	503,955	398,551	397,602	949
愛媛県	1,385,262	654,380	730,882	591,972	590,629	1,343
高知県	728,276	342,672	385,604	319,011	318,086	925
福岡県	5,101,556	2,410,418	2,691,138	2,201,037	2,196,617	4,420
佐賀県	832,832	393,073	439,759	302,109	301,009	1,100
長崎県	1,377,187	645,763	731,424	560,720	558,380	2,340
熊本県	1,786,170	841,046	945,124	704,730	702,565	2,165
大分県	1,166,338	551,932	614,406	486,535	485,001	1,534
宮崎県	1,104,069	519,242	584,827	462,858	461,389	1,469
鹿児島県	1,648,177	773,061	875,116	724,690	722,372	2,318
沖縄県	1,433,566	704,619	728,947	560,424	559,215	1,209