

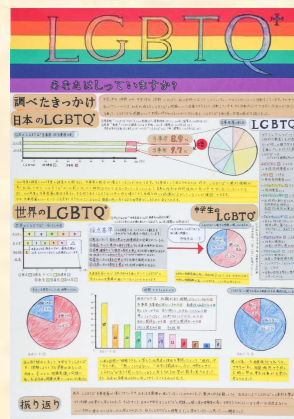

だい かい れい わ ねん ど  
第67回(令和8年度)

おお さか ふ

大阪府

# 統計グラフコンクール

さく ひん ぼ し ゅ う  
作品募集!



おうほ  
応募のしめきりは  
**9/3** **木**

©2014 大阪府もずやん

	だい ぶ 第1部	だい ぶ 第2部	だい ぶ 第3部	だい ぶ 第4部	だい ぶ 第5部	だい ぶ 第6部
ぶもん 部門	しょうがく 小学 1・2年生	しょうがく 小学 3・4年生	しょうがく 小学 5・6年生	ちゅうがくせい 中学生	しょうちゅうがくせい 小中学生の パソコン 統計グラフ	こうこうせいいじょう 高校生以上 (てが 手書き・パソコン利用は とらげい 問いません)
かだい 課題	じゆう 自由 (ただし、小学4年生以下については、児童が自ら観察又は調査した結果をグラフにしたものとします)					
ようし 用紙のサイズ	しあ すんぼう 仕上げ寸法72、8cm×51.5cm(B2判) タテ・ヨコどちらでも可。 *用紙は貼り合わせでもB2判であれば可。					
かみしつ 紙質・色彩	じゆう 自由 (ただし、裏面の板張り(パネル仕上げ)や表面のセロハンカバーなどは不可)					
おうぼてんすう 応募点数	せいげん 制限なし (ただし、2枚以上にわたる「シリーズもの」は不可)					
がっさく 合作	さくひん 1作品について5人以内 *複数の部門にわたる場合は、年齢の高い方の部門に応募してください。 *作品の裏面に貼り付ける応募票には、代表者を含む全員の氏名を記載してください。					

くわ おお さか ふ  
詳しくは大阪府ホームページをのぞいてください→



主催 大阪府  
後援 大阪府教育委員会、NHK大阪放送局 協賛 学校法人日本写真映像専門学校

《応募上の注意》

1 応募作品は、自ら創作した未発表のものに限ります。

2 ゆるキャラや五輪マークなど、応募者以外の者が作成したイラストや写真等は使用しないでください。

利用許諾や有償無償の有無にかかわらず、第三者が作成した著作物の全部または一部の使用を禁止します。著作権フリーのイラスト、写真等も使用できませんのでご注意ください。

3 応募作品の裏面右下に下記応募票（※1）を貼り付けてください。

応募票に記入いただいた作品名、学校名、学年、氏名にて、審査結果を発表させていただきますので、略字は使用せず正しい字で記入してください。（作品には、氏名を書かないでください。）

4 統計表等の資料について

(1) 統計表等の資料の出典などを作品中に明記してください。

- 自分で観察、調査、アンケートをした場合は、その場所、対象、調査年月日等。
- インターネットや本などからの資料をもとに作成した場合は、その資料の名称、時点、発行元等。

(2) 統計表等の資料は別紙（A4判またはB5判）にまとめてください。

- 2枚までは、作品の裏面下部に3cmの「のりしろ」で貼り付け、作品の表面から数字等が読み取れるようにしてください。（※2 貼り付け例参照）
- 3枚以上は、応募部門、学校名及び氏名を記入したA4判封筒に入れ、作品には貼り付けずに一緒に提出してください。

5 応募作品の規格等

【規格】各部とも仕上げ寸法を72.8cm×51.5cm（B2判）とします。（厳守のこと）  
用紙は貼り合わせでも同サイズであれば可。

【紙質・色彩】各部とも紙質・色彩は自由ですが、裏面の板張り（パネル仕上げ）、表面のセロハンカバーなどは認められません。

【応募点数等】1人何点でも応募可能ですが、2枚以上にわたる「シリーズもの」は受け付けません。

【合作の人数】1作品について5人以内とします。

6 入賞作品の発表

応募者又は学校長（学校応募の場合）に通知するとともに、報道機関に情報提供し、大阪府ホームページに掲載します。  
なお、入賞されなかった方につきましては、通知はしませんので御了承ください。

7 その他

(1) 著作権及び個人情報について

入賞作品の著作権は、大阪府に帰属します。  
作品応募に際して提供された個人情報は、本コンクール関連事業にのみ使用し、許諾なく第三者に提供しません。

(2) 入賞作品について

入賞作品は、巡回展示のほか、府ホームページでの紹介や印刷物への掲載を行います。

その際、作品名、学校名、学年、氏名及び表彰の様子等を公表することがあります。

(3) 作品返却について

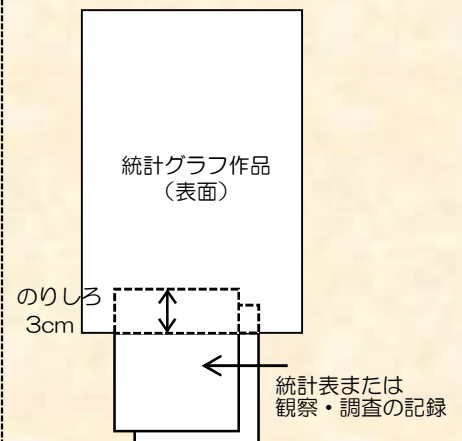
応募票等の様式下部の希望欄の記載に基づいて行いますので、必ず記入してください。

（※1）応募票

↓点線より切り取ってご使用ください

第67回(令和8年度)大阪府統計グラフコンクール 応募票					
応募部門	※該当する部門に○を付けてください。				
	第1部	第2部	第3部	第4部	第5部 第6部
作品名、氏名、学校名、学年で審査結果の発表及び通知を行います。正しい書体で、分かりやすく、ハッキリと記入してください。 (注) 個人応募の合作は、代表者氏名に○を付けてください。					
作品名					
ふりがな					
氏名					
旧字体、外字、異体字などがある場合	※かっこ内に分かりやすくハッキリ記入してください。				
	<input type="checkbox"/> なし	<input type="checkbox"/> あり→ ( )			
チェック欄 必ず○に✓してください!!!	観察、調査の記録又は統計表は <input type="checkbox"/> 作品の裏面に貼り付けた <input type="checkbox"/> A4判封筒に入れた ← どちらかに✓				
	<input type="checkbox"/> 募集要領の「応募資格など」「応募上の注意」「作品作成上の注意」「統計グラフ作成上の注意」の内容を確認した。				
作品返却希望	該当するほうに丸をつけてください。				事務局使用欄
	作品の返却を【 希望する ・ 希望しない 】				
					-

（※2）貼り付け例



第3部  
○○小学校  
統計 太郎

資料が3枚以上になる場合は封筒に入れて作品には貼り付けずに提出してください。  
封筒の表に応募する部と学校名及び氏名を必ず記入してください。

(A4判封筒)