

資料4

公表用

公園の運営管理の状況について

令和7年度第2回評価委員会

来園者状況

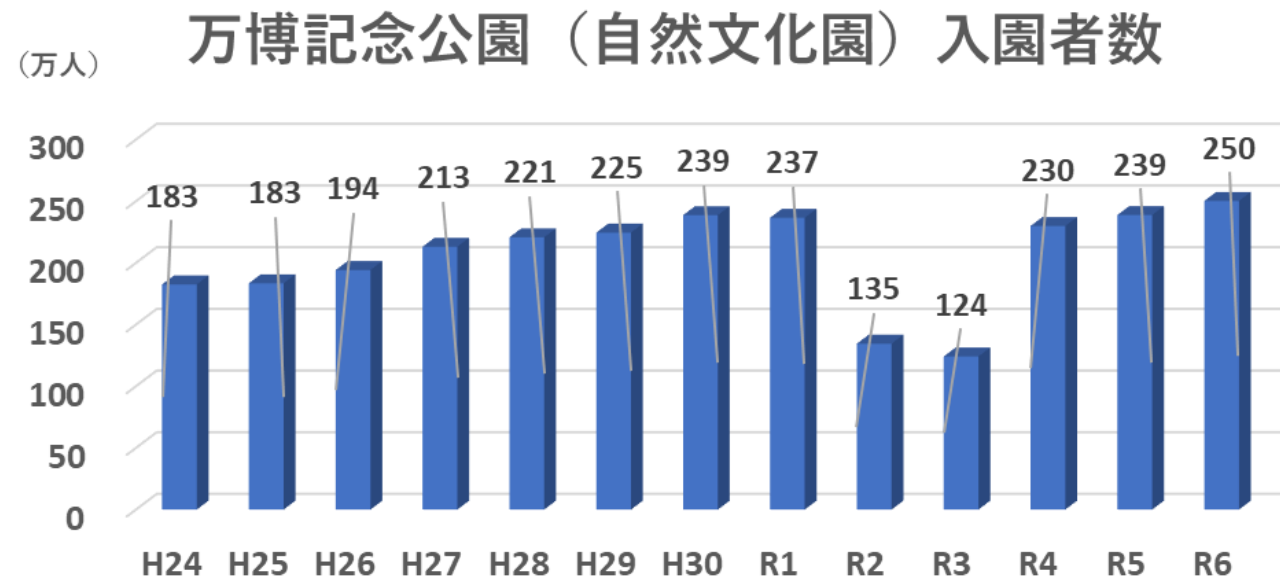
【年度別・月別 万博記念公園(自然文化園)入園者数】

※割合は前年同月比

(単位：人)

	4月	5月	6月	7月	8月	9月	10月	11月	12月	1月	2月	3月	合計
R1	449,477	346,937	138,070	109,543	134,034	146,775	181,121	365,651	179,898	82,074	91,656	140,275	2,365,511
R2	77,701 17.3%	74,033 21.3%	69,299 50.2%	41,432 37.8%	62,115 46.3%	103,314 70.4%	216,762 119.7%	294,551 80.6%	45,880 25.5%	45,540 55.5%	123,330 134.6%	191,210 136.3%	1,345,167 56.9%
R3	124,788 160.6%	0 -	20,330 29.3%	94,863 229.0%	46,101 74.2%	72,686 70.4%	199,042 91.8%	289,344 98.2%	59,548 129.8%	57,891 127.1%	71,159 57.7%	205,358 107.4%	1,241,110 92.3%
R4	307,850 246.7%	346,515 -	98,121 482.6%	77,586 81.8%	104,146 225.9%	136,487 187.8%	255,692 128.5%	306,000 105.8%	187,215 314.4%	68,178 117.8%	93,371 131.2%	317,728 154.7%	2,298,889 185.2%
R5	342,014 111.1%	309,500 89.3%	116,082 118.3%	82,579 106.4%	228,086 219.0%	112,212 82.2%	272,992 106.8%	307,412 100.5%	204,959 109.5%	97,438 142.9%	110,222 118.0%	204,717 64.4%	2,388,213 103.9%
R6	388,240 113.5%	324,357 104.8%	127,235 109.6%	89,670 108.6%	235,150 103.1%	144,239 128.5%	267,005 97.8%	345,195 112.3%	209,301 102.1%	85,414 87.7%	92,273 83.7%	194,098 94.8%	2,502,177 104.8%
R7	409,496 105.5%	371,976 114.7%	162,773 127.9%	159,061 177.4%	241,441 102.7%	198,099 137.3%	286,938 107.5%	384,213 111.3%	157,948 75.5%	85,520 100.1%	150,188 162.8%	- -	2,607,653 -

※2月分は速報値

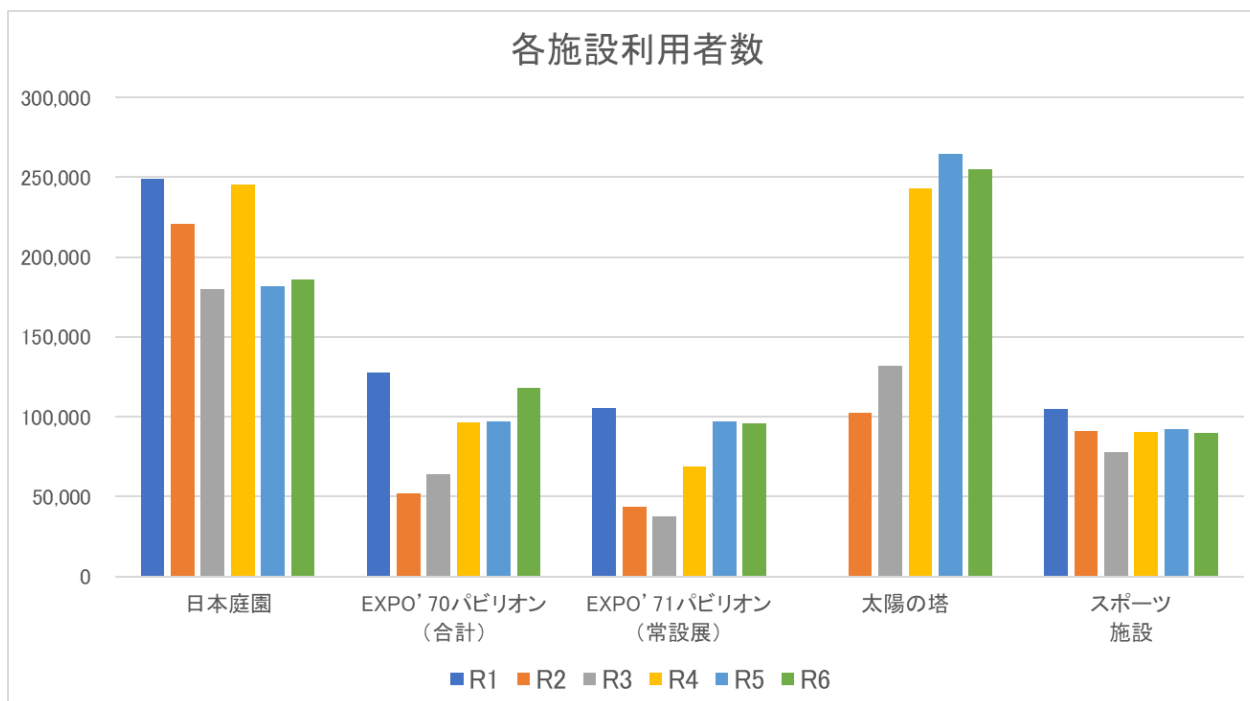


各施設の利用者状況

【年度別・施設別各施設利用者数】 ※割合は前年度比

(単位：人)

	日本庭園	EXPO'70パビリオン	太陽の塔	スポーツ施設
R 1	248,871 -	127,812 - (内、常設展) 105,620 -	282,122 - (時間外除く) 261,610 -	104,953 -
R 2	220,691 88.7%	51,880 40.6% (内、常設展) 43,652 41.3%	102,596 36.4% (時間外除く) 102,596 39.2%	90,939 86.6%
R 3	179,672 81.4%	64,040 123.4% (内、常設展) 37,473 85.8%	131,782 128.4% (時間外除く) 131,782 128.4%	77,679 85.4%
R 4	245,091 136.4%	96,479 150.7% (内、常設展) 68,534 182.9%	242,721 184.2% (時間外除く) 242,455 184.0%	90,609 116.6%
R 5	181,528 74.1%	96,828 100.4% (内、常設展) 96,801 141.2%	264,604 109.0% (時間外除く) 256,316 105.7%	92,261 101.8%
R 6	185,850 102.4%	118,253 122.1% (内、常設展) 95,858 99.0%	254,741 96.3% (時間外除く) 249,384 97.3%	89,765 97.3%



各施設の利用者状況

【令和7年度各施設利用者数】 ※割合は前年同月比

太陽の塔	4月	5月	6月	7月	8月	9月	10月	11月	12月	1月	2月	3月
R6	23,934	21,439	19,104	16,089	22,739	19,319	23,511	25,219	21,732	16,892	18,609	26,154
R7	27,623	28,523	27,315	25,300	31,898	29,826	31,022	28,720	22,299	18,571	19,712	-
前年同月比	115.4%	133.0%	143.0%	157.3%	140.3%	154.4%	131.9%	113.9%	102.6%	109.9%	105.9%	

EXPO'70 パビリオン	4月	5月	6月	7月	8月	9月	10月	11月	12月	1月	2月	3月
R6	11,888	11,386	9,963	6,691	14,505	8,635	9,127	11,491	7,078	7,264	8,840	11,385
R7	23,721	36,917	34,778	27,501	27,425	51,373	41,982	34,296	18,723	14,387	52,166	-
前年同月比	199.5%	324.2%	349.1%	411.0%	189.1%	594.9%	460.0%	298.5%	264.5%	198.1%	590.1%	

※2月分は速報値

各施設の利用者状況

【令和7年度各施設利用者数】 ※割合は前年同月比

日本庭園	4月	5月	6月	7月	8月	9月	10月	11月	12月	1月	2月	3月
R6	30,873	21,259	15,568	6,606	10,153	7,790	16,324	28,524	13,021	7,526	9,496	18,710
R7	34,262	26,580	14,166	6,880	4,869	9,500	17,563	38,942	13,459	10,630	26,826	-
前年同月比	111.0%	125.0%	91.0%	104.1%	48.0%	122.0%	107.6%	136.5%	103.4%	141.2%	282.5%	

スポーツ施設	4月	5月	6月	7月	8月	9月	10月	11月	12月	1月	2月	3月
R6	8,537	7,557	6,817	6,954	7,204	7,226	8,269	7,555	6,843	7,258	6,292	9,253
R7	8,408	8,399	7,075	6,501	7,906	6,270	7,451	7,322	7,052	7,274	6,106	-
前年同月比	98.5%	111.1%	103.8%	93.5%	109.7%	86.8%	90.1%	96.9%	103.1%	100.2%	97.0%	

※2月分は速報値

いのち球モニュメント
(2025年12月5日～)



ミヤクミヤクモニュメントの設置
(2026年2月21日～)



2025大阪・関西万博関連イベント・企画展

ヨルダン文化交流イベント
(2025年10月25日、11月23日・24日)



ミyakumiyaku再会セレモニー
(2026年2月21日)



Remember EXPO in 万博記念公園
(2026年2月21日～23日)



河森正治 創作展
～万博・合体・変形・未来～
(2025年9月6日～
2026年3月1日)




企画展
「1970年大阪万博
ビフォーアフター展
あのパビリオンはいま
どこに？」
(2026年3月14日～)




令和7年度初開催イベント

OSAKA GIGANTIC MUSIC FESTIVAL 2025 (7月19日・20日)

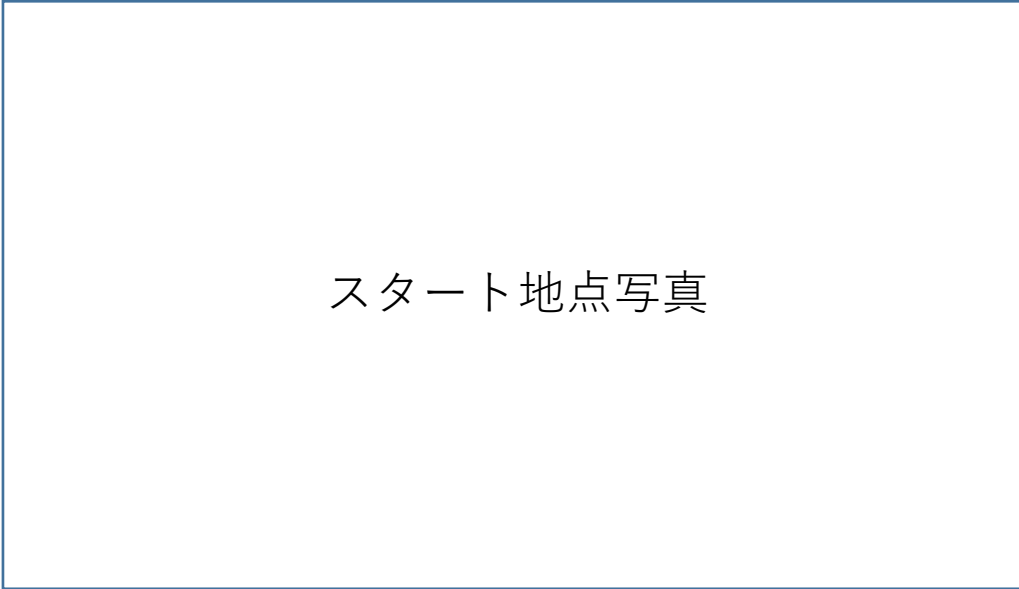


ステージ写真

SPARTAN RACE (2025年12月20日)



競技場写真



スタート地点写真

花の見どころを創出

SAKURA EXPO
(3月下旬～4月上旬)




チューリップフェスタ
(3月下旬～4月上旬)



藤まつり
(4月中旬～下旬)



ローズフェスタ
(5月上旬～6月上旬)



ひまわりフェスタ
(7月下旬～8月上旬)




紅葉まつり
(11月上旬～下旬)



大阪万博開催後55周年のキービジュアル

・ポスター



・入園券



太陽の塔重要文化財指定を記念したグラフィック

- ・ポスター



- ・入園券



インバウンド関係

グローバルOTAチケット販売

The screenshot shows the Kkday website interface for Osaka Expo tickets. The search bar contains "Osaka Expo". There are three ticket listings:

- Osaka Expo Commemoration Park | Natural and Cultural Gardens and Expo BEAST Ticket**: Price US\$19.82, 5.0 rating (2 reviews). Includes "Receive Voucher Instantly" and "Instant Confirmation".
- Osaka Expo Commemoration Park | Natural and Cultural Gardens Ticket**: Price US\$1.66, 4.5 rating (24 reviews), 500+ booked. Includes "Receive Voucher Instantly" and "Instant Confirmation".
- Osaka Expo Commemorative Park | EXPO'70 Pavilion Admission Ticket**: Price US\$3.19, 4.3 rating (11 reviews), 200+ booked. Includes "Receive Voucher Instantly" and "Instant Confirmation".

海外向けInstagram投稿（中国語・英語）



台灣人嚇到！發現超愛台灣的大阪夏日祭典！

大阪萬博夏日祭典 2025 | 夏天就是要來祭典！ ✨
今年夏天來到大阪的話，絕對不能錯過 萬博夏日祭典 2025！從盂蘭盆舞、煙火、啤酒花園、夜市屋台、到燈光秀和現場舞台演出，從下午玩到晚上超熱鬧

昨日まではあいにくの雨模様🌧️が続きましたが本日12日(火)は雨もあがり🌈

お祭り広場でのステージでは盆踊りや大阪大学によるヲタ芸🙌、好評のヒットソングDJが開催されます！🎧

今週末、8月15日(金)～17日(日)は「SUMMER SONIC 2025」の開催で「万博夏まつり」お休みとなり次回は8月22日(金)～となります🙏

ぜひとも今夜、涼しいお時間に万博記念公園にお越しください！🌧️

🎆 万博夏まつり開催日 🎆
8/8(金)～12(火)
8/22(金)～24(日)
8/29(金)～31(日)
9/5(金)～7(日)
9/13(土)～15(月・祝)

詳しくはホームページをご覧ください🙏

#万博夏まつり2025 #万博記念公園 #EXPO #EXPO2025 #大阪関西万博 #関西イベント #関西デート #子連れおでかけ #夏祭り #祭 #お出かけスポット #夏イベント #matsuri #japanesefestival #travel #instatravel #travelgram #japantravel #japantrip #osaka #osakatravel #summerfestival #traditionalexperience #大阪旅遊 #大阪観光 #点灯 #大阪烟花 #节日 #夏日祭