





募集要項より一部抜粋

7 応募方法

(1) 大阪府職員以外の者（既退職校長・准校長を含む）

<p>受付期間</p>	<p>令和8年4月21日(火)午前10時00分から 令和8年6月10日(水)午後11時59分まで ※出願期間終了間際はアクセスが集中し、手続きを完了できない恐れがありますので、余裕を持って手続きをしてください。<u>出願期間内に申込み手続きを完了しなかった場合、いかなる理由があっても、出願を受け付けません。</u></p>
<p>申込方法</p>	<p>・インターネットにより申込みを受付します。右のQRコードから申込みページにアクセスし、必要事項の入力と以下の提出書類をアップロードしてください。</p> <p>以下のホームページからもアクセスできます https://lgpos.task-asp.net/cu/270008/ea/residents/procedures/apply/2cc7a9d3-6f8f-4542-b4da-ab696f2ca047/start</p> 
<p>申込の流れ</p>	<div style="border: 1px solid black; padding: 5px; margin-bottom: 10px;"> <p>①大阪府行政オンラインシステムの利用者登録（メールアドレス等の登録） 登録したメールアドレスに、受験に関する重要な通知等をメールで送信します。</p> </div> <div style="text-align: center; margin-bottom: 10px;">  </div> <div style="border: 1px solid black; padding: 5px; margin-bottom: 10px;"> <p>②利用者 ID・パスワードを設定し、ログイン 利用者 ID・パスワードは再発行できません。出願時や受験票を入手する際に必要となりますので、必ず確認し、保管しておいてください</p> </div> <div style="text-align: center; margin-bottom: 10px;">  </div> <div style="border: 1px solid black; padding: 5px; margin-bottom: 10px;"> <p>③申込内容の入力 申込内容は画面を印刷するなど、出願後に確認できるようにしておいてください。</p> </div> <div style="text-align: center; margin-bottom: 10px;">  </div> <div style="border: 1px solid black; padding: 5px;"> <p>④受験申込完了 受験申込完了時には「申込が完了しました。」画面表示されるととも、①で登録しメールアドレスに「申込内容到達のお知らせ」のメールが送信されます。</p> </div>
<p>提出書類</p>	<ul style="list-style-type: none"> ◆ ご自身の写真 上半身、脱帽、正面向、無背景、ファイルサイズは10MB以下、ピクセルサイズは縦300×横225以上、縦横比は4：3で半年以内に撮影した写真（jpeg・jpg・png形式のいずれかに限る） ◆ 別紙2 ◆ 論文

※提出された書類は、返却しません。申込書等に記入された情報は、大阪府個人情報保護条例に基づき適正に管理します。なお、情報は個人が特定されない形で統計処理し、今後の採用選考の円滑な実施のために用いる場合がありますが、それ以外の目的に使用することはありません。