

# 枚方土木事務所

## 最寄りの有料駐車場からのアクセスについて

専用駐車場はありません。

来庁される際は、可能な限り公共交通機関をご利用ください。

やむを得ず車で来庁する場合は、最寄りの有料駐車場をご利用ください。

以下是最寄りの有料駐車場の一つである「京阪パーキングステーションヒル枚方」から、枚方土木事務所への道順を掲載しておりますが、駐車料金の割引サービスはございません(※)のでご注意ください。

※駐車場の利用者又は同乗者から障がい者手帳等の提示があった場合には、手続きの所要時間分の駐車料金をお支払いしますので、職員にお申し出ください。

### 最寄りの有料駐車場の概要

【名前】 京阪パーキングステーションヒル枚方

【所在地】 枚方市岡東町19-1

【ホームページアドレス】

<https://www.keihan-t.co.jp/kp/parking/search/2024-07-25-959>

【ご注意】

本駐車場に関するお問い合わせは、上記ホームページアドレスに記載の連絡先にお問い合わせください。(枚方土木事務所ではお答えすることができません)



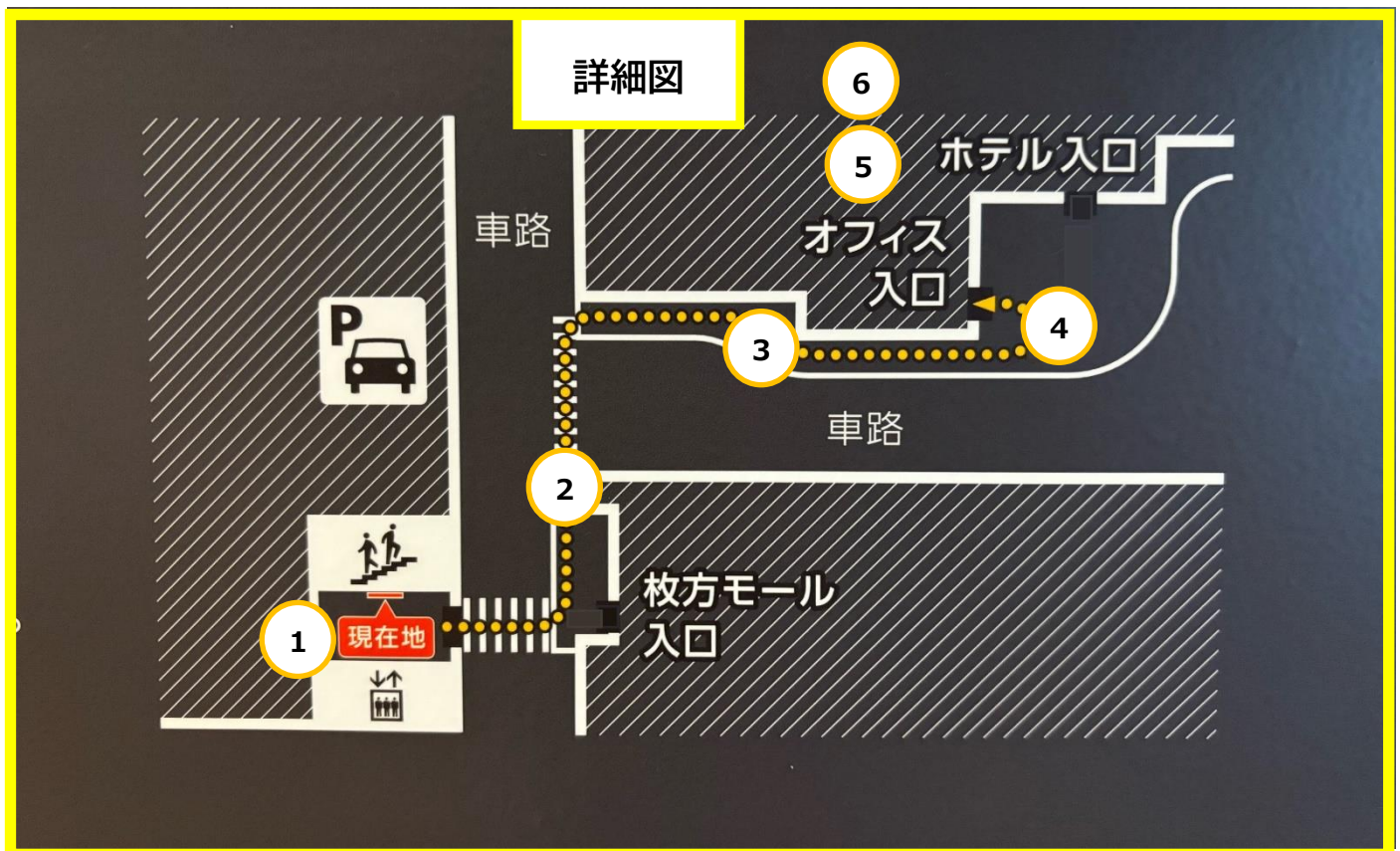
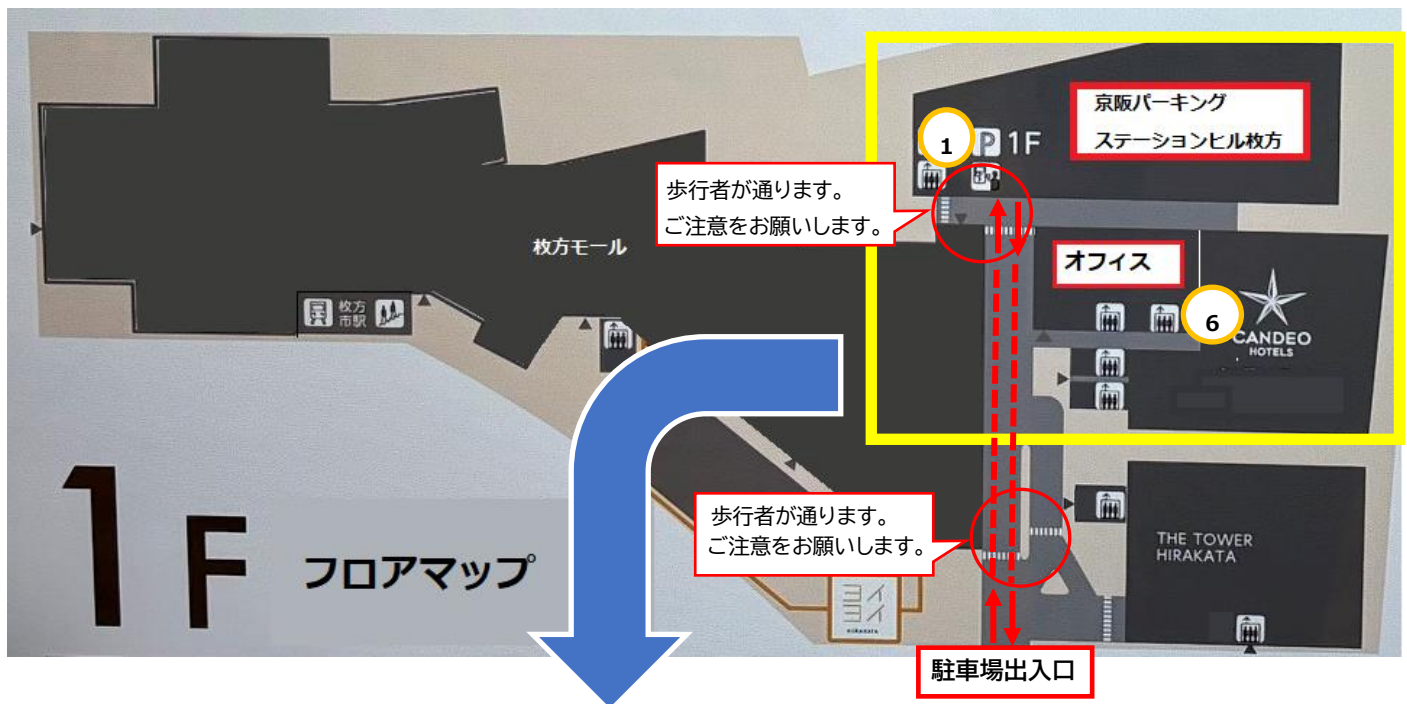
駐車場出入口



## 京阪パーキングステーションヒル枚方から枚方土木事務所までの経路

駐車場1階から枚方土木事務所までの経路を案内します。

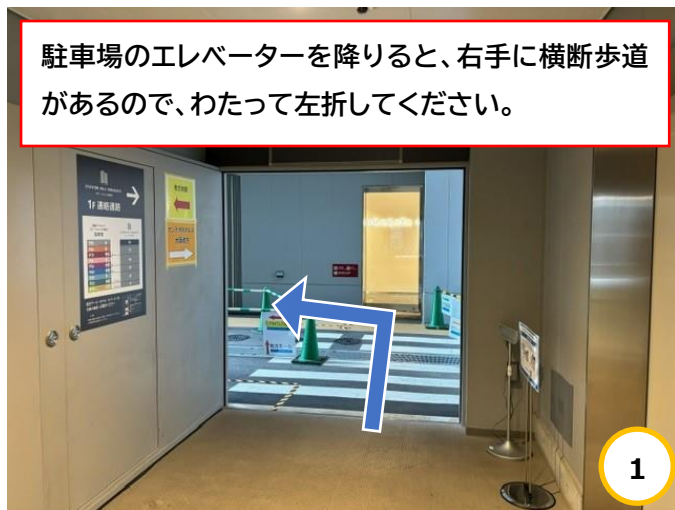
1階以外の駐車場に駐車した場合は、駐車場棟のエレベーターで1階まで降りてください。



写真は、次ページよりご確認ください。



駐車場のエレベーターを降りると、右手に横断歩道があるので、わたって左折してください。



前方方向に、また横断歩道があるので、わたって右折してください。



壁沿いに歩道を進み、壁の角で左折すると、入口が見えます。



オフィス入口

ホテルの入口とお間違えないようご注意ください。



『オフィスB 1F-10Fもしくは1F-9F』という標識がある左奥の2台のエレベーターをご利用ください。



エレベーターは左奥の2台をご利用いただき、6Fまでお越してください。

(手前6台では枚方土木事務所へ行けません)

