

「注意
二部提出
」

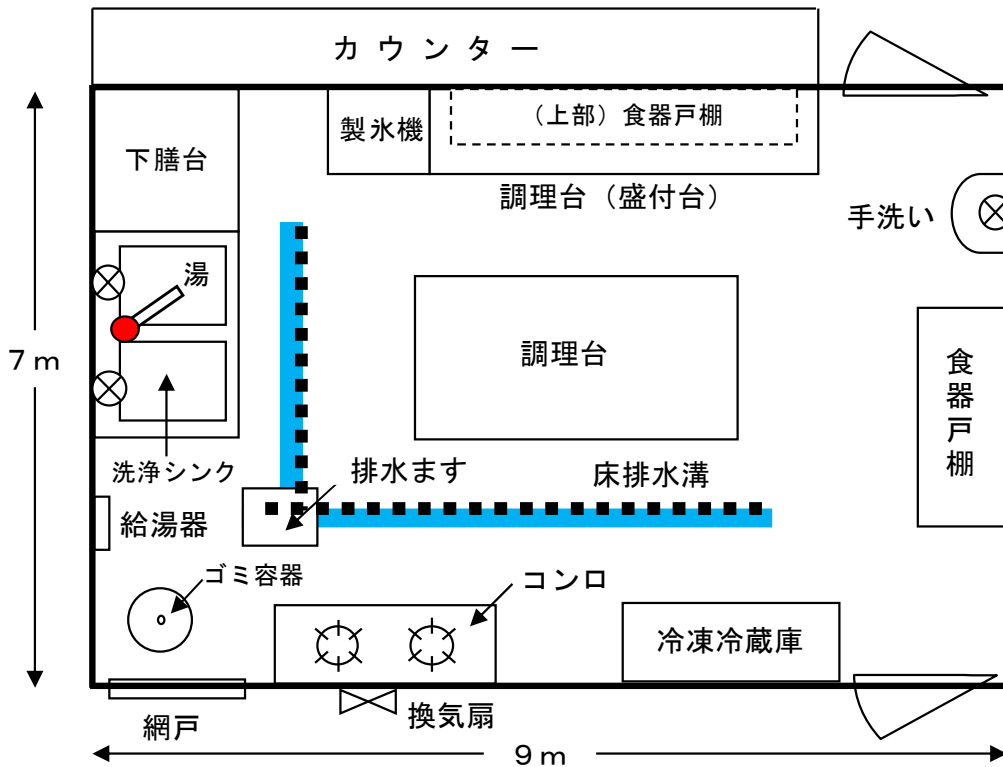
営業所在地	(電)	屋号又は商号	
氏名		営業の種類	
(製造場、調理場の平面図)			
営業所家屋平面図		営業所附近見取り図	

④手洗い設備等の名称、便所（共同便所も含む）及び寸法を忘れずに記入すること。

製造場、調理場の平面図

- ※ 調理場内の設備・機器等の配置図と名称(例:手洗い)を記入する。
- ※ 調理場の寸法を記入する。

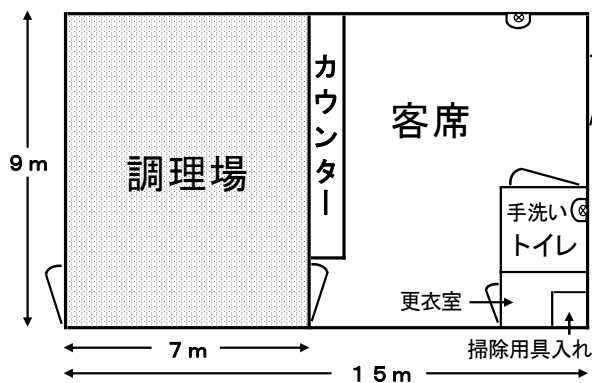
(記入例)



営業所家屋平面図

- ※ 店舗の入り口、トイレ(手洗いを含む)、調理場、客室、更衣場所の配置図を記入する。
- ※ スーパー、複合施設、ビル内の店舗の場合は、該当フロア全体の平面図を併せて添付する。
- ※ 店舗の寸法を記入する。

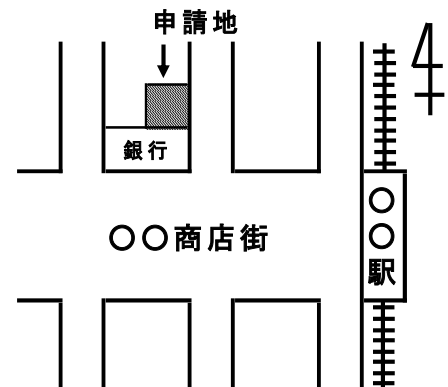
(記入例)



営業所付近見取図

- ※ 最寄りの交通機関や周辺の目立つ建物、道路番号等を記入する。
- ※ 申請地を記入した地図の添付でもよい。

(記入例)



②手洗い設備等の名称、便所（共同便所も含む）及び寸法を忘れずに記入すること。