

二次医療圏における各医療機関の診療実態

厚生労働省が実施した「公立・公的医療機関等の具体的対応方針の再検証等に係る分析」において用いた診療実態分析項目を、令和元年度病床機能報告により分析を実施。

○がん（肺・呼吸器、乳腺、消化器、泌尿器/生殖器、放射線療法）：R1年6月

○心筋梗塞等の心血管疾患（心臓カテーテル手術、他）：R1年6月

○脳卒中（脳動脈瘤クリッピング術等、他）：R1年6月

○救急医療（救急車の受入件数）：H30年7月1日～R1年6月30日

○救急医療（大腿骨骨折等）：R1年6月

○小児医療（新生児特定集中治療室管理料等）：R1年6月

○小児医療（小児入院医療管理料）：R1年6月

○周産期医療（ハイリスク分娩管理加算）：R1年6月

【がん】診療実績（令和元年6月分）

医療機関名	圏域	診療実績（令和元年6月分）					計	圏域内 占有率	府域内 占有率
		肺・呼吸器 【算定回数】	乳腺 【算定回数】	消化器（消化管/ 肝胆膵） 【算定回数】	泌尿器/生殖器 【算定回数】	放射線療法 【レセプト件数】			
大阪大学医学部附属病院	01豊能	7	14	35	26	34	116	23.6%	2.8%
市立豊中病院	01豊能	8	10	19	31	10	78	15.9%	1.9%
社会福祉法人恩賜財団済生会支部大阪府済生会吹田病院	01豊能	12	5	21	18	7	63	12.8%	1.5%
市立池田病院	01豊能	3	7	19	16	8	53	10.8%	1.3%
箕面市立病院	01豊能	6	1	25	14	0	46	9.4%	1.1%
市立吹田市民病院	01豊能	6	6	12	7	8	39	7.9%	0.9%
社会福祉法人恩賜財団済生会支部大阪府済生会千里病院	01豊能	0	6	8	9	0	23	4.7%	0.5%
独立行政法人国立病院機構 大阪刀根山医療センター	01豊能	9	0	0	0	13	22	4.5%	0.5%
医療法人沖繩徳洲会吹田徳洲会病院	01豊能	0	2	5	3	5	15	3.1%	0.4%
医療法人啓明会相原病院	01豊能	0	15	0	0	0	15	3.1%	0.4%
関西メディカル病院	01豊能	0	7	3	1	0	11	2.2%	0.3%
社会医療法人彩樹豊中緑ヶ丘病院	01豊能	0	0	5	0	0	5	1.0%	0.1%
医療法人マックスール異病院	01豊能	0	0	4	0	0	4	0.8%	0.1%
医療法人協和会協和会病院	01豊能	0	0	1	0	0	1	0.2%	0.0%
大阪医科大学附属病院	02三島	13	22	46	29	24	134	49.1%	3.2%
社会医療法人愛仁会高槻病院	02三島	5	7	8	26	7	53	19.4%	1.3%
高槻赤十字病院	02三島	5	4	6	5	7	27	9.9%	0.6%
医療法人東和会第一東和会病院	02三島	0	0	5	16	0	21	7.7%	0.5%
社会医療法人仙養会北摂総合病院	02三島	4	0	7	4	0	15	5.5%	0.4%
医療法人友誼会彩都友誼会病院	02三島	0	1	0	0	8	9	3.3%	0.2%
医療法人恒昭会藍野病院	02三島	0	1	1	5	0	7	2.6%	0.2%
大阪医科大学三島南病院	02三島	0	0	2	2	0	4	1.5%	0.1%
社会医療法人祐生会みどりヶ丘病院	02三島	0	0	2	0	0	2	0.7%	0.0%
摂津ひかり病院	02三島	1	0	0	0	0	1	0.4%	0.0%
関西医科大学附属病院	03北河内	25	20	52	46	33	176	35.7%	4.2%
学校法人関西医科大学関西医科大学総合医療センター	03北河内	9	15	20	16	13	73	14.8%	1.7%
パナソニック健康保険組合松下記念病院	03北河内	1	7	10	8	10	36	7.3%	0.9%
関西医科大学香里病院	03北河内	0	7	10	12	0	29	5.9%	0.7%
市立ひらかた病院	03北河内	2	9	8	5	2	26	5.3%	0.6%
社会医療法人彩樹守口敬仁会病院	03北河内	1	3	16	3	0	23	4.7%	0.5%
独立行政法人地域医療機能推進機構星ヶ丘医療センター	03北河内	4	0	3	12	3	22	4.5%	0.5%
医療法人徳洲会野崎徳洲会病院	03北河内	0	1	6	6	5	18	3.7%	0.4%
社会医療法人信愛会暁生会脳神経外科病院	03北河内	0	2	14	2	0	18	3.7%	0.4%
国家公務員共済組合連合会枚方公済病院	03北河内	2	1	10	4	0	17	3.4%	0.4%
社会医療法人美杉会佐藤病院	03北河内	1	0	9	5	2	17	3.4%	0.4%
医療法人協仁会小松病院	03北河内	0	0	4	4	0	8	1.6%	0.2%
社会医療法人信愛会交野病院	03北河内	0	3	3	0	0	6	1.2%	0.1%
医療法人一祐会藤本病院	03北河内	0	0	4	0	0	4	0.8%	0.1%
社会医療法人弘道会守口生野記念病院	03北河内	0	0	1	3	0	4	0.8%	0.1%
医療法人大慶会星光病院	03北河内	0	2	1	0	0	3	0.6%	0.1%
医療法人藤井会大東中央病院	03北河内	0	0	3	0	0	3	0.6%	0.1%
社会医療法人山弘会上山病院	03北河内	0	0	3	0	0	3	0.6%	0.1%
社会医療法人弘道会寝屋川生野病院	03北河内	0	0	2	0	0	2	0.4%	0.0%
社会医療法人蒼生会蒼生病院	03北河内	0	0	0	2	0	2	0.4%	0.0%
医療法人社団有恵会香里ヶ丘有恵会病院	03北河内	0	0	1	0	0	1	0.2%	0.0%
医療法人藤井会北河内藤井病院	03北河内	0	0	1	0	0	1	0.2%	0.0%
社会医療法人弘道会萱島生野病院	03北河内	0	0	1	0	0	1	0.2%	0.0%
八尾市立病院	04中河内	5	20	28	22	11	86	30.9%	2.1%
市立東大阪医療センター	04中河内	3	7	25	22	6	63	22.7%	1.5%
医療法人藤井会石切生喜病院	04中河内	6	9	10	11	14	50	18.0%	1.2%
医療法人徳洲会八尾徳洲会総合病院	04中河内	2	0	20	9	1	32	11.5%	0.8%
社会医療法人若弘会若草第一病院	04中河内	0	0	9	5	4	18	6.5%	0.4%
医真会八尾総合病院	04中河内	0	1	8	2	0	11	4.0%	0.3%
市立柏原病院	04中河内	0	3	8	0	0	11	4.0%	0.3%
医療法人宝持会池田病院	04中河内	0	1	2	0	0	3	1.1%	0.1%
医療法人恵生会恵生会病院	04中河内	0	0	2	0	0	2	0.7%	0.0%
医療法人桜希会東朋八尾病院	04中河内	0	0	1	0	0	1	0.4%	0.0%
医療法人寿山会喜馬病院	04中河内	0	0	1	0	0	1	0.4%	0.0%
学校法人近畿大学近畿大学病院	05南河内	18	19	53	28	25	143	48.6%	3.4%
独立行政法人国立病院機構大阪南医療センター	05南河内	0	7	20	12	7	46	15.6%	1.1%
地方独立行政法人大阪府立病院機構大阪はびきの医療センター	05南河内	14	5	2	3	8	32	10.9%	0.8%
社会福祉法人恩賜財団大阪府済生会富田林病院	05南河内	0	2	9	7	0	18	6.1%	0.4%
医療法人春秋会城山病院	05南河内	0	3	8	6	0	17	5.8%	0.4%
医療法人宝生会PL病院	05南河内	0	1	10	2	0	13	4.4%	0.3%
医療法人徳洲会松原徳洲会病院	05南河内	0	1	3	7	0	11	3.7%	0.3%
市立藤井寺市民病院	05南河内	0	1	4	0	0	5	1.7%	0.1%
医療法人生登会寺元記念病院	05南河内	0	0	4	0	0	4	1.4%	0.1%
社会医療法人垣谷会明治橋病院	05南河内	0	0	4	0	0	4	1.4%	0.1%
医療法人ラポール会青山病院	05南河内	0	0	1	0	0	1	0.3%	0.0%
独立行政法人労働者健康安全機構大阪労災病院	06堺市	0	12	40	29	19	100	30.5%	2.4%
堺市立総合医療センター	06堺市	7	12	30	13	15	77	23.5%	1.8%
ペルランド総合病院	06堺市	4	11	24	13	10	62	18.9%	1.5%
耳原総合病院	06堺市	0	3	12	13	0	28	8.5%	0.7%
独立行政法人国立病院機構近畿中央呼吸器センター	06堺市	9	0	0	0	14	23	7.0%	0.5%
公益財団法人浅香山病院	06堺市	0	2	6	3	0	11	3.4%	0.3%
医療法人達瑛会鳳胃腸病院	06堺市	0	0	9	0	0	9	2.7%	0.2%
清恵会病院	06堺市	0	3	5	1	0	9	2.7%	0.2%
社会医療法人ベガサス馬場記念病院	06堺市	0	1	5	0	0	6	1.8%	0.1%
医療法人方佑会植木病院	06堺市	0	0	2	0	0	2	0.6%	0.0%
医療法人邦徳会邦和病院	06堺市	0	1	0	0	0	1	0.3%	0.0%

【がん】診療実績（令和元年6月分）

医療機関名	圏域	診療実績（令和元年6月分）					計	圏域内 占有率	府域内 占有率
		肺・呼吸器 【算定回数】	乳腺 【算定回数】	消化器（消化管/ 肝胆膵） 【算定回数】	泌尿器/生殖器 【算定回数】	放射線療法 【レセプト件数】			
市立貝塚病院	07泉州	0	19	14	22	7	62	19.5%	1.5%
市立岸和田市民病院	07泉州	2	10	19	9	13	53	16.7%	1.3%
和泉市立総合医療センター	07泉州	11	7	12	13	9	52	16.4%	1.2%
りんくう総合医療センター	07泉州	4	8	17	11	10	50	15.7%	1.2%
医療法人徳洲会岸和田徳洲会病院	07泉州	3	4	24	11	2	44	13.8%	1.1%
府中病院	07泉州	0	2	14	9	2	27	8.5%	0.6%
泉大津市立病院	07泉州	1	4	4	5	0	14	4.4%	0.3%
社会医療法人人生長会阪南市民病院	07泉州	0	0	6	0	0	6	1.9%	0.1%
医療法人晴心会野上病院	07泉州	0	0	0	3	0	3	0.9%	0.1%
医療法人医進会高石加茂病院	07泉州	0	0	2	0	0	2	0.6%	0.0%
医療法人大植会葛城病院	07泉州	0	0	2	0	0	2	0.6%	0.0%
医療法人青松記念病院	07泉州	0	0	1	0	0	1	0.3%	0.0%
永山病院	07泉州	0	0	1	0	0	1	0.3%	0.0%
地方独立行政法人大阪府立病院機構大阪母子医療センター	07泉州	1	0	0	0	0	1	0.3%	0.0%
大阪市立総合医療センター	08-01大阪市北部	19	15	36	26	28	124	29.7%	3.0%
社会福祉法人恩賜財団済生会支部大阪府済生会中津病院	08-01大阪市北部	8	6	29	14	15	72	17.3%	1.7%
一般財団法人住友病院	08-01大阪市北部	6	13	12	21	9	61	14.6%	1.5%
公益財団法人田附興風会医学研究所北野病院	08-01大阪市北部	9	14	15	19	3	60	14.4%	1.4%
宗教法人在日本南ブレスピテリアンミッション淀川キリスト教病院	08-01大阪市北部	1	13	8	13	12	47	11.3%	1.1%
大阪回生病院	08-01大阪市北部	1	4	5	8	0	18	4.3%	0.4%
大阪市立十三市民病院	08-01大阪市北部	0	0	10	8	0	18	4.3%	0.4%
健康保険組合連合会大阪中央病院	08-01大阪市北部	0	1	0	10	0	11	2.6%	0.3%
医誠会病院	08-01大阪市北部	0	1	3	1	0	5	1.2%	0.1%
医療法人清翠会牧病院	08-01大阪市北部	0	0	1	0	0	1	0.2%	0.0%
医療法人英仁会大阪プレストクリニック	08-02大阪市西部	0	68	0	0	0	68	23.5%	1.6%
関西電力株式会社関西電力病院	08-02大阪市西部	6	7	13	14	5	45	15.6%	1.1%
公益財団法人日本生命済生会日本生命病院	08-02大阪市西部	3	8	10	14	4	39	13.5%	0.9%
独立行政法人地域医療機能推進機構大阪病院	08-02大阪市西部	2	10	13	9	5	39	13.5%	0.9%
多根総合病院	08-02大阪市西部	0	1	16	5	8	30	10.4%	0.7%
社会医療法人愛仁会千船病院	08-02大阪市西部	0	2	12	15	0	29	10.0%	0.7%
社会福祉法人恩賜財団済生会支部大阪府済生会泉尾病院	08-02大阪市西部	1	0	6	7	3	17	5.9%	0.4%
一般社団法人日本海員済生会大阪済生会病院	08-02大阪市西部	0	0	8	0	0	8	2.8%	0.2%
社会医療法人寿楽会大野記念病院	08-02大阪市西部	0	0	3	4	0	7	2.4%	0.2%
社会福祉法人大阪暁明館大阪暁明館病院	08-02大阪市西部	0	0	2	1	0	3	1.0%	0.1%
独立行政法人地域医療機能推進機構大阪みなと中央病院	08-02大阪市西部	0	0	1	2	0	3	1.0%	0.1%
医療法人友愛会 松本病院	08-02大阪市西部	0	0	1	0	0	1	0.3%	0.0%
地方独立行政法人大阪府立病院機構大阪国際がんセンター	08-03大阪市東部	31	42	76	41	46	236	34.7%	5.6%
大阪赤十字病院	08-03大阪市東部	16	16	50	36	31	149	21.9%	3.6%
独立行政法人国立病院機構大阪医療センター	08-03大阪市東部	7	13	38	9	20	87	12.8%	2.1%
医療法人警和会大阪警察病院	08-03大阪市東部	10	7	33	24	0	74	10.9%	1.8%
社会福祉法人恩賜財団大阪府済生会野江病院	08-03大阪市東部	9	7	11	16	15	58	8.5%	1.4%
国家公務員共済組合連合会大手前病院	08-03大阪市東部	6	2	15	7	6	36	5.3%	0.9%
医療法人育和会育和会記念病院	08-03大阪市東部	0	4	5	5	0	14	2.1%	0.3%
医療法人警和会第二大阪警察病院	08-03大阪市東部	0	1	0	5	7	13	1.9%	0.3%
社会医療法人大道会森之宮病院	08-03大阪市東部	0	5	1	2	0	8	1.2%	0.2%
社会医療法人弘道会なにわ生野病院	08-03大阪市東部	0	0	0	0	2	2	0.3%	0.0%
医療法人敬仁会今里胃腸病院	08-03大阪市東部	0	0	1	0	0	1	0.1%	0.0%
医療法人同仁会松崎病院	08-03大阪市東部	0	0	1	0	0	1	0.1%	0.0%
生活協同組合ヘルスコープおおさかコープおおさか病院	08-03大阪市東部	0	0	0	1	0	1	0.1%	0.0%
大阪市立大学医学部附属病院	08-04大阪市南部	16	18	40	28	45	147	45.5%	3.5%
地方独立行政法人大阪府立病院機構大阪急性期・総合医療センター	08-04大阪市南部	3	10	23	31	8	75	23.2%	1.8%
西日本旅客鉄道株式会社大阪鉄道病院	08-04大阪市南部	6	8	16	11	13	54	16.7%	1.3%
社会医療法人景岳会南大阪病院	08-04大阪市南部	2	1	13	3	0	19	5.9%	0.5%
医療法人橘会東住吉森本病院	08-04大阪市南部	2	0	12	0	0	14	4.3%	0.3%
医療法人錦秀会阪和住吉総合病院	08-04大阪市南部	0	0	6	0	0	6	1.9%	0.1%
医療法人山紀会山本第三病院	08-04大阪市南部	0	1	4	0	0	5	1.5%	0.1%
医療法人緑風会緑風会病院	08-04大阪市南部	0	0	2	0	0	2	0.6%	0.0%
医療法人仁真会白鷺病院	08-04大阪市南部	0	0	0	1	0	1	0.3%	0.0%

【心血管疾患】診療実績（令和元年6月分）

医療機関名	圏域	診療実績（令和元年6月分）		計	圏域内 占有率	府域内 占有率
		急性心筋梗塞に対する 心臓カテーテル手術 【算定回数】	外科手術が必要な心疾患 【算定回数】			
国立研究開発法人国立循環器病研究センター	01豊能	18	37	55	55.0%	5.6%
大阪大学医学部附属病院	01豊能	0	18	18	18.0%	1.8%
社会福祉法人恩賜財団済生会支部大阪府済生会千里病院	01豊能	12	0	12	12.0%	1.2%
市立豊中病院	01豊能	5	0	5	5.0%	0.5%
医療法人沖繩徳洲会吹田徳洲会病院	01豊能	2	2	4	4.0%	0.4%
社会福祉法人恩賜財団済生会支部大阪府済生会吹田病院	01豊能	4	0	4	4.0%	0.4%
関西メディカル病院	01豊能	1	0	1	1.0%	0.1%
市立吹田市民病院	01豊能	1	0	1	1.0%	0.1%
大阪医科大学附属病院	02三島	3	12	15	53.6%	1.5%
社会医療法人仙養会北摂総合病院	02三島	6	0	6	21.4%	0.6%
高槻赤十字病院	02三島	3	0	3	10.7%	0.3%
大阪府三島救命救急センター	02三島	2	0	2	7.1%	0.2%
社会医療法人愛仁会高槻病院	02三島	1	0	1	3.6%	0.1%
社会医療法人祐生会みどりヶ丘病院	02三島	1	0	1	3.6%	0.1%
関西医科大学附属病院	03北河内	9	205	214	78.4%	21.9%
医療法人毅峰会吉田病院	03北河内	11	0	11	4.0%	1.1%
医療法人徳洲会野崎徳洲会病院	03北河内	0	9	9	3.3%	0.9%
社会医療法人彩樹守口敬仁会病院	03北河内	9	0	9	3.3%	0.9%
学校法人関西医科大学関西医科大学総合医療センター	03北河内	3	5	8	2.9%	0.8%
社会医療法人弘道会守口生野記念病院	03北河内	7	1	8	2.9%	0.8%
国家公務員共済組合連合会枚方公済病院	03北河内	4	2	6	2.2%	0.6%
パナソニック健康保険組合松下記念病院	03北河内	2	0	2	0.7%	0.2%
医療法人協仁会小松病院	03北河内	2	0	2	0.7%	0.2%
独立行政法人地域医療機能推進機構星ヶ丘医療センター	03北河内	2	0	2	0.7%	0.2%
医療法人孟仁会摂南総合病院	03北河内	1	0	1	0.4%	0.1%
市立ひらかた病院	03北河内	1	0	1	0.4%	0.1%
医療法人藤井会石切生喜病院	04中河内	5	13	18	35.3%	1.8%
医療法人徳洲会八尾徳洲会総合病院	04中河内	6	6	12	23.5%	1.2%
市立東大阪医療センター	04中河内	9	0	9	17.6%	0.9%
医療法人河内友誼会河内総合病院	04中河内	3	2	5	9.8%	0.5%
社会医療法人若弘会若草第一病院	04中河内	3	0	3	5.9%	0.3%
医真会八尾総合病院	04中河内	2	0	2	3.9%	0.2%
八尾市立病院	04中河内	2	0	2	3.9%	0.2%
学校法人近畿大学近畿大学病院	05南河内	13	24	37	45.7%	3.8%
医療法人徳洲会松原徳洲会病院	05南河内	4	13	17	21.0%	1.7%
独立行政法人国立病院機構大阪南医療センター	05南河内	9	5	14	17.3%	1.4%
医療法人春秋会城山病院	05南河内	8	3	11	13.6%	1.1%
社会福祉法人恩賜財団大阪府済生会富田林病院	05南河内	2	0	2	2.5%	0.2%
独立行政法人労働者健康安全機構大阪労災病院	06堺市	9	14	23	31.1%	2.3%
ベルランド総合病院	06堺市	13	9	22	29.7%	2.2%
堺市立総合医療センター	06堺市	8	4	12	16.2%	1.2%
耳原総合病院	06堺市	6	6	12	16.2%	1.2%
公益財団法人浅香山病院	06堺市	2	0	2	2.7%	0.2%
社会医療法人ペガサス馬場記念病院	06堺市	2	0	2	2.7%	0.2%
清恵会病院	06堺市	0	1	1	1.4%	0.1%
医療法人徳洲会岸和田徳洲会病院	07泉州	16	24	40	44.9%	4.1%
りんくう総合医療センター	07泉州	10	9	19	21.3%	1.9%
市立岸和田市民病院	07泉州	6	5	11	12.4%	1.1%
地方独立行政法人大阪府立病院機構大阪母子医療センター	07泉州	0	8	8	9.0%	0.8%
医療法人良秀会高石藤井心臓血管病院	07泉州	0	5	5	5.6%	0.5%
府中病院	07泉州	4	0	4	4.5%	0.4%
和泉市立総合医療センター	07泉州	2	0	2	2.2%	0.2%

【心血管疾患】診療実績（令和元年6月分）

医療機関名	圏域	診療実績（令和元年6月分）		計	圏域内 占有率	府域内 占有率
		急性心筋梗塞に対する 心臓カテーテル手術 【算定回数】	外科手術が必要な心疾患 【算定回数】			
大阪市立総合医療センター	08-01大阪市北部	12	27	39	31.5%	4.0%
医療法人渡辺医学会桜橋渡辺病院	08-01大阪市北部	6	19	25	20.2%	2.6%
医誠会病院	08-01大阪市北部	3	11	14	11.3%	1.4%
社会福祉法人恩賜財団済生会支部大阪府済生会中津病院	08-01大阪市北部	8	5	13	10.5%	1.3%
宗教法人在日本南プレスビテリアンミッション淀川キリスト教病院	08-01大阪市北部	6	6	12	9.7%	1.2%
公益財団法人田附興風会医学研究所北野病院	08-01大阪市北部	2	8	10	8.1%	1.0%
一般財団法人住友病院	08-01大阪市北部	6	2	8	6.5%	0.8%
大阪回生病院	08-01大阪市北部	3	0	3	2.4%	0.3%
独立行政法人地域医療機能推進機構大阪病院	08-02大阪市西部	5	10	15	30.0%	1.5%
社会福祉法人恩賜財団済生会支部大阪府済生会泉尾病院	08-02大阪市西部	8	6	14	28.0%	1.4%
関西電力株式会社関西電力病院	08-02大阪市西部	5	8	13	26.0%	1.3%
社会医療法人愛仁会千船病院	08-02大阪市西部	5	0	5	10.0%	0.5%
公益財団法人日本生命済生会日本生命病院	08-02大阪市西部	2	0	2	4.0%	0.2%
多根総合病院	08-02大阪市西部	1	0	1	2.0%	0.1%
大阪赤十字病院	08-03大阪市東部	6	11	17	26.2%	1.7%
社会福祉法人恩賜財団大阪府済生会野江病院	08-03大阪市東部	8	8	16	24.6%	1.6%
医療法人警和会大阪警察病院	08-03大阪市東部	12	2	14	21.5%	1.4%
独立行政法人国立病院機構大阪医療センター	08-03大阪市東部	5	4	9	13.8%	0.9%
国家公務員共済組合連合会大手前病院	08-03大阪市東部	5	0	5	7.7%	0.5%
社会医療法人寿会富永病院	08-03大阪市東部	3	0	3	4.6%	0.3%
医療法人育和会育和会記念病院	08-03大阪市東部	1	0	1	1.5%	0.1%
大阪市立大学医学部附属病院	08-04大阪市南部	2	19	21	47.7%	2.1%
地方独立行政法人大阪府立病院機構大阪急性期・総合医療センター	08-04大阪市南部	6	9	15	34.1%	1.5%
医療法人橘会東住吉森本病院	08-04大阪市南部	5	0	5	11.4%	0.5%
医療法人錦秀会阪和記念病院	08-04大阪市南部	2	0	2	4.5%	0.2%
社会医療法人景岳会南大阪病院	08-04大阪市南部	1	0	1	2.3%	0.1%

【脳卒中】診療実績（令和元年6月分）

医療機関名	圏域	診療実績（令和元年6月分）				計	圏域内 占有率	府域内 占有率
		超急性期脳卒中加算 【レセプト件数】	脳動脈瘤 クリッピング術等 【算定回数】	開頭血腫除去術等 【算定回数】	血栓除去術等の 脳血管内手術 【算定回数】			
国立研究開発法人国立循環器病研究センター	01豊能	4	7	8	2	21	34.4%	4.4%
大阪脳神経外科病院	01豊能	0	3	3	4	10	16.4%	2.1%
市立豊中病院	01豊能	4	2	1	2	9	14.8%	1.9%
大阪大学医学部附属病院	01豊能	1	3	0	3	7	11.5%	1.5%
社会福祉法人恩賜財団済生会支部大阪府済生会千里病院	01豊能	1	4	0	2	7	11.5%	1.5%
医療法人沖繩徳洲会吹田徳洲会病院	01豊能	0	3	0	0	3	4.9%	0.6%
社会福祉法人恩賜財団済生会支部大阪府済生会吹田病院	01豊能	0	0	1	1	2	3.3%	0.4%
市立吹田市民病院	01豊能	0	0	1	0	1	1.6%	0.2%
関西メディカル病院	01豊能	0	0	1	0	1	1.6%	0.2%
大阪医科大学附属病院	02三島	0	0	5	0	5	33.3%	1.0%
社会医療法人愛仁会高槻病院	02三島	1	1	2	1	5	33.3%	1.0%
社会医療法人祐生会みどりヶ丘病院	02三島	0	2	1	0	3	20.0%	0.6%
大阪府三島救命救急センター	02三島	0	1	1	0	2	13.3%	0.4%
関西医科大学附属病院	03北河内	4	8	3	2	17	33.3%	3.6%
社会医療法人信愛会暁生会脳神経外科病院	03北河内	1	7	1	5	14	27.5%	2.9%
社会医療法人弘道会守口生野記念病院	03北河内	1	2	0	2	5	9.8%	1.0%
独立行政法人地域医療機能推進機構星ヶ丘医療センター	03北河内	1	3	0	0	4	7.8%	0.8%
学校法人関西医科大学関西医科大学総合医療センター	03北河内	0	2	2	0	4	7.8%	0.8%
医療法人徳洲会野崎徳洲会病院	03北河内	0	2	1	0	3	5.9%	0.6%
市立ひらかた病院	03北河内	0	0	0	1	1	2.0%	0.2%
社会医療法人山弘会上山病院	03北河内	0	0	0	1	1	2.0%	0.2%
医療法人大慶会星光病院	03北河内	0	0	1	0	1	2.0%	0.2%
社会医療法人弘道会寝屋川生野病院	03北河内	0	1	0	0	1	2.0%	0.2%
社会医療法人若弘会若草第一病院	04中河内	2	4	1	1	8	29.6%	1.7%
医療法人河内友誼会河内総合病院	04中河内	3	2	1	1	7	25.9%	1.5%
医療法人藤井会石切生喜病院	04中河内	0	1	1	2	4	14.8%	0.8%
市立東大阪医療センター	04中河内	0	2	1	0	3	11.1%	0.6%
医真会八尾総合病院	04中河内	0	2	1	0	3	11.1%	0.6%
八尾市立病院	04中河内	0	1	0	0	1	3.7%	0.2%
医療法人桜希会東朋八尾病院	04中河内	0	1	0	0	1	3.7%	0.2%
医療法人春秋会城山病院	05南河内	3	3	6	4	16	34.8%	3.3%
学校法人近畿大学近畿大学病院	05南河内	1	6	4	1	12	26.1%	2.5%
独立行政法人国立病院機構大阪南医療センター	05南河内	1	2	3	1	7	15.2%	1.5%
医療法人ラポール会田辺脳神経外科病院	05南河内	0	1	5	0	6	13.0%	1.3%
社会医療法人さくら会さくら会病院	05南河内	0	1	1	1	3	6.5%	0.6%
医療法人徳洲会松原徳洲会病院	05南河内	0	1	1	0	2	4.3%	0.4%
社会医療法人ペガサス馬場記念病院	06堺市	8	5	1	6	20	40.0%	4.2%
ベルランド総合病院	06堺市	2	3	3	4	12	24.0%	2.5%
清恵会病院	06堺市	3	1	2	3	9	18.0%	1.9%
堺市立総合医療センター	06堺市	3	2	1	2	8	16.0%	1.7%
独立行政法人労働者健康安全機構大阪労災病院	06堺市	0	1	0	0	1	2.0%	0.2%
りんくう総合医療センター	07泉州	2	5	8	2	17	50.0%	3.6%
地方独立行政法人大阪府立病院機構大阪母子医療センター	07泉州	0	0	6	0	6	17.6%	1.3%
医療法人徳洲会岸和田徳洲会病院	07泉州	0	3	2	0	5	14.7%	1.0%
和泉市立総合医療センター	07泉州	0	1	0	2	3	8.8%	0.6%
医療法人大植会葛城病院	07泉州	0	0	1	0	1	2.9%	0.2%
社会医療法人慈薫会河崎病院	07泉州	0	0	0	1	1	2.9%	0.2%
府中病院	07泉州	1	0	0	0	1	2.9%	0.2%
大阪市立総合医療センター	08-01大阪市北部	1	7	3	1	12	26.7%	2.5%
公益財団法人田附興風会医学研究所北野病院	08-01大阪市北部	1	4	3	1	9	20.0%	1.9%
宗教法人在日本南プレスビテリアンミッション淀川キリスト教病院	08-01大阪市北部	1	2	4	0	7	15.6%	1.5%
医誠会病院	08-01大阪市北部	0	3	1	3	7	15.6%	1.5%
社会福祉法人恩賜財団済生会支部大阪府済生会中津病院	08-01大阪市北部	0	4	2	0	6	13.3%	1.3%
社会医療法人協和会加納総合病院	08-01大阪市北部	0	2	0	2	4	8.9%	0.8%
独立行政法人地域医療機能推進機構大阪病院	08-02大阪市西部	2	3	3	5	13	46.4%	2.7%
多根総合病院	08-02大阪市西部	2	2	2	4	10	35.7%	2.1%
関西電力株式会社関西電力病院	08-02大阪市西部	0	1	2	0	3	10.7%	0.6%
社会医療法人愛仁会千船病院	08-02大阪市西部	0	0	1	1	2	7.1%	0.4%
社会医療法人寿会富永病院	08-03大阪市東部	4	31	2	1	38	40.9%	7.9%
独立行政法人国立病院機構大阪医療センター	08-03大阪市東部	0	9	1	4	14	15.1%	2.9%
医療法人警和会大阪警察病院	08-03大阪市東部	0	6	5	0	11	11.8%	2.3%
国家公務員共済組合連合会大手前病院	08-03大阪市東部	2	2	2	1	7	7.5%	1.5%
大阪赤十字病院	08-03大阪市東部	1	3	1	2	7	7.5%	1.5%
医療法人穂翔会村田病院	08-03大阪市東部	0	2	1	3	6	6.5%	1.3%
社会医療法人ささき会藍の都脳神経外科病院	08-03大阪市東部	0	2	2	0	4	4.3%	0.8%
医療法人弘善会矢木脳神経外科病院	08-03大阪市東部	0	2	1	0	3	3.2%	0.6%
医療法人脳神経外科日本橋病院	08-03大阪市東部	0	2	0	0	2	2.2%	0.4%
地方独立行政法人大阪府立病院機構大阪国際がんセンター	08-03大阪市東部	0	1	0	0	1	1.1%	0.2%
医療法人錦秀会阪和記念病院	08-04大阪市南部	3	3	2	3	11	39.3%	2.3%
地方独立行政法人大阪府立病院機構大阪急性期・総合医療センター	08-04大阪市南部	1	2	2	1	6	21.4%	1.3%
医療法人讃和会友愛会病院	08-04大阪市南部	0	2	1	3	6	21.4%	1.3%
大阪市立大学医学部附属病院	08-04大阪市南部	0	2	1	1	4	14.3%	0.8%
医療法人橋会東住吉森本病院	08-04大阪市南部	0	0	1	0	1	3.6%	0.2%

【救急医療：救急搬送等の医療】（平成30年7月～令和元年6月分）

医療機関名	圏域	救急車の受入件数 【平成30年7月～令和元年6月】	圏域内 占有率	府域内 占有率
市立豊中病院	01豊能	6,611	14.8%	1.3%
医療法人沖繩徳洲会吹田徳洲会病院	01豊能	6,237	14.0%	1.2%
社会福祉法人恩賜財団済生会支部大阪府済生会吹田病院	01豊能	6,177	13.8%	1.2%
社会福祉法人恩賜財団済生会支部大阪府済生会千里病院	01豊能	4,010	9.0%	0.8%
箕面市立病院	01豊能	4,008	9.0%	0.8%
市立吹田市民病院	01豊能	3,669	8.2%	0.7%
市立池田病院	01豊能	3,365	7.5%	0.7%
国立研究開発法人国立循環器病研究センター	01豊能	2,403	5.4%	0.5%
大阪脳神経外科病院	01豊能	1,735	3.9%	0.3%
医療法人マックシール巽病院	01豊能	1,673	3.7%	0.3%
大阪大学医学部附属病院	01豊能	1,364	3.1%	0.3%
医療法人協和会協和会病院	01豊能	483	1.1%	0.1%
独立行政法人国立病院機構 大阪刀根山医療センター	01豊能	397	0.9%	0.1%
医療法人善正会上田病院	01豊能	386	0.9%	0.1%
医療法人藏春堂小西病院	01豊能	382	0.9%	0.1%
医療法人蒼龍会井上病院	01豊能	319	0.7%	0.1%
医療法人若葉会豊中若葉会病院	01豊能	253	0.6%	0.0%
社会医療法人彩樹豊中緑ヶ丘病院	01豊能	238	0.5%	0.0%
医療法人ダイワ会大和病院	01豊能	216	0.5%	0.0%
医療法人豊成会豊中脳神経外科クリニック	01豊能	158	0.4%	0.0%
医療法人篤友会千里山病院	01豊能	141	0.3%	0.0%
大阪大学歯学部附属病院	01豊能	141	0.3%	0.0%
医療法人互惠会池田回生病院	01豊能	133	0.3%	0.0%
医療法人ガラシア会ガラシア病院	01豊能	66	0.1%	0.0%
医療法人京優会北摂三木病院	01豊能	18	0.0%	0.0%
大阪市立弘済院附属病院	01豊能	13	0.0%	0.0%
北大阪医療生活協同組合照葉の里箕面病院	01豊能	5	0.0%	0.0%
飯藤産婦人科	01豊能	4	0.0%	0.0%
医療法人曾根会曾根病院	01豊能	3	0.0%	0.0%
医療法人廣仁会直原ウィメンズクリニック	01豊能	3	0.0%	0.0%
医療法人もみじの手箕面レディースクリニック	01豊能	2	0.0%	0.0%
医療法人菊秀会皐月病院	01豊能	1	0.0%	0.0%
医療法人島越内科	01豊能	1	0.0%	0.0%
社会医療法人愛仁会高槻病院	02三島	8,166	21.9%	1.6%
医療法人東和会第一東和会病院	02三島	4,388	11.8%	0.9%
社会医療法人仙養会北摂総合病院	02三島	4,008	10.8%	0.8%
社会医療法人祐生会みどりヶ丘病院	02三島	3,998	10.7%	0.8%
大阪医科大学附属病院	02三島	3,461	9.3%	0.7%
社会福祉法人恩賜財団済生会支部大阪府済生会茨木病院	02三島	3,189	8.6%	0.6%
高槻赤十字病院	02三島	2,602	7.0%	0.5%
医療法人篤静会谷川記念病院	02三島	1,595	4.3%	0.3%
友誼会総合病院	02三島	968	2.6%	0.2%
大阪医科大学三島南病院	02三島	913	2.4%	0.2%
大阪府三島救命救急センター	02三島	807	2.2%	0.2%
医療法人恵仁会田中病院	02三島	566	1.5%	0.1%
医療法人医誠会摂津医誠会病院	02三島	530	1.4%	0.1%
摂津ひかり病院	02三島	441	1.2%	0.1%
医療法人清仁会水無瀬病院	02三島	302	0.8%	0.1%
医療法人博愛会博愛茨木病院	02三島	266	0.7%	0.1%
医療法人恒昭会藍野病院	02三島	243	0.7%	0.0%
医療法人健和会うえだ下田部病院	02三島	231	0.6%	0.0%
医療法人成和会北大阪ほうせんか病院	02三島	200	0.5%	0.0%
医療法人社団日翔会日翔会病院	02三島	156	0.4%	0.0%
医療法人庸愛会富田町病院	02三島	127	0.3%	0.0%
医療法人友誼会彩都友誼会病院	02三島	31	0.1%	0.0%
社会医療法人愛仁会しんあい病院	02三島	27	0.1%	0.0%
医療法人祥佑会藤田胃腸科病院	02三島	19	0.1%	0.0%
医療法人健栄会三康病院	02三島	9	0.0%	0.0%
北野外科内科	02三島	9	0.0%	0.0%
医療法人稲風会鈴木医院	02三島	8	0.0%	0.0%
医療法人若葉会昭和病院	02三島	6	0.0%	0.0%
医療法人千里厚生会千里丘中央病院	02三島	4	0.0%	0.0%
茨木医誠会病院	02三島	3	0.0%	0.0%
檜原産婦人科	02三島	2	0.0%	0.0%
医療法人川村産婦人科医院	02三島	2	0.0%	0.0%
医療法人東和会第二東和会病院	02三島	1	0.0%	0.0%
医療法人徳洲会野崎徳洲会病院	03北河内	6,170	10.3%	1.2%
市立ひらかた病院	03北河内	4,906	8.2%	1.0%
関西医科大学附属病院	03北河内	3,823	6.4%	0.7%
社会医療法人弘道会寝屋川生野病院	03北河内	3,458	5.8%	0.7%
社会医療法人弘道会守口生野記念病院	03北河内	3,438	5.7%	0.7%
国家公務員共済組合連合会枚方済済病院	03北河内	3,290	5.5%	0.6%

【救急医療：救急搬送等の医療】（平成30年7月～令和元年6月分）

医療機関名	圏域	救急車の受入件数 【平成30年7月～令和元年6月】	圏域内 占有率	府域内 占有率
社会医療法人弘道会萱島生野病院	03北河内	3,221	5.4%	0.6%
社会医療法人信愛会暁生会脳神経外科病院	03北河内	3,144	5.2%	0.6%
パナソニック健康保険組合松下記念病院	03北河内	3,126	5.2%	0.6%
独立行政法人地域医療機能推進機構星ヶ丘医療センター	03北河内	2,666	4.5%	0.5%
社会医療法人彩樹守口敬仁会病院	03北河内	2,271	3.8%	0.4%
社会医療法人美杉会佐藤病院	03北河内	2,185	3.6%	0.4%
学校法人関西医科大学関西医科大学総合医療センター	03北河内	2,078	3.5%	0.4%
社会医療法人信愛会交野病院	03北河内	1,947	3.3%	0.4%
社会医療法人山弘会上山病院	03北河内	1,836	3.1%	0.4%
社会医療法人蒼生会蒼生病院	03北河内	1,739	2.9%	0.3%
医療法人毅峰会吉田病院	03北河内	1,695	2.8%	0.3%
医療法人藤井会大東中央病院	03北河内	1,207	2.0%	0.2%
医療法人孟仁会摂南総合病院	03北河内	1,127	1.9%	0.2%
医療法人一祐会藤本病院	03北河内	1,027	1.7%	0.2%
医療法人社団有恵会香里ヶ丘有恵会病院	03北河内	720	1.2%	0.1%
医療法人全心会寝屋川ひかり病院	03北河内	677	1.1%	0.1%
医療法人愛和会新世病院	03北河内	664	1.1%	0.1%
医療法人大慶会星光病院	03北河内	630	1.1%	0.1%
医療法人讃高会高井病院	03北河内	366	0.6%	0.1%
関西医科大学くずは病院	03北河内	328	0.5%	0.1%
医療法人みどり会中村病院	03北河内	256	0.4%	0.0%
関西医科大学香里病院	03北河内	224	0.4%	0.0%
医療法人北辰会有澤総合病院	03北河内	203	0.3%	0.0%
東香里病院	03北河内	189	0.3%	0.0%
福田総合病院	03北河内	161	0.3%	0.0%
医療法人りんどう会向山病院	03北河内	146	0.2%	0.0%
医療法人清水会鶴見緑地病院	03北河内	140	0.2%	0.0%
一般財団法人大阪府結核予防会大阪病院	03北河内	121	0.2%	0.0%
医療法人仁泉会仁泉会病院	03北河内	107	0.2%	0.0%
医療法人友隣会協立病院	03北河内	106	0.2%	0.0%
医療法人毅峰会青樹会病院	03北河内	104	0.2%	0.0%
医療法人仁泉会阪奈病院	03北河内	90	0.2%	0.0%
医療法人藤井会北河内藤井病院	03北河内	88	0.1%	0.0%
松島病院	03北河内	26	0.0%	0.0%
医療法人道仁会道仁病院	03北河内	26	0.0%	0.0%
医療法人愛泉会愛泉会病院	03北河内	24	0.0%	0.0%
医療法人たかばたけウィメンズクリニック	03北河内	24	0.0%	0.0%
医療法人中屋覚志会津田病院	03北河内	22	0.0%	0.0%
医療法人亀廣記念医学会関西記念病院	03北河内	19	0.0%	0.0%
医療法人拓真会仁和寺診療所	03北河内	13	0.0%	0.0%
医療法人和敬会寝屋川南病院	03北河内	10	0.0%	0.0%
医療法人和幸会阪奈サナトリウム	03北河内	10	0.0%	0.0%
田ノ口診療所	03北河内	10	0.0%	0.0%
医療法人門真クリニックあいわ診療所	03北河内	8	0.0%	0.0%
医療法人松徳会松谷病院	03北河内	7	0.0%	0.0%
医療法人谷掛脳神経外科	03北河内	7	0.0%	0.0%
医療法人成育会なりもとレディースホスピタル	03北河内	6	0.0%	0.0%
医療法人河北会河北病院	03北河内	5	0.0%	0.0%
医療法人昭征会坂野病院	03北河内	4	0.0%	0.0%
医療法人大寿会大寿会病院	03北河内	2	0.0%	0.0%
医療法人和敬会星田南病院	03北河内	2	0.0%	0.0%
医療法人井上産婦人科クリニック	03北河内	2	0.0%	0.0%
医療法人神谷産婦人科医院	03北河内	2	0.0%	0.0%
医療法人いとうレディースこどもクリニック	03北河内	1	0.0%	0.0%
医療法人徳志会折野産婦人科	03北河内	1	0.0%	0.0%
医療法人徳洲会八尾徳洲会総合病院	04中河内	7,869	18.8%	1.5%
市立東大阪医療センター	04中河内	5,885	14.0%	1.1%
八尾市立病院	04中河内	5,113	12.2%	1.0%
社会医療法人若弘会若草第一病院	04中河内	5,060	12.1%	1.0%
医療法人藤井会石切生喜病院	04中河内	3,836	9.2%	0.7%
医真会八尾総合病院	04中河内	3,452	8.2%	0.7%
医療法人河内友誼会河内総合病院	04中河内	2,185	5.2%	0.4%
医療法人厚生医学会厚生会第一病院	04中河内	2,178	5.2%	0.4%
市立柏原病院	04中河内	1,537	3.7%	0.3%
医療法人桜希会東朋八尾病院	04中河内	1,522	3.6%	0.3%
医療法人寿山会喜馬病院	04中河内	835	2.0%	0.2%
医療法人社団丸山会八戸の里病院	04中河内	627	1.5%	0.1%
大阪府立中河内救命救急センター	04中河内	586	1.4%	0.1%
医療法人宝持会池田病院	04中河内	480	1.1%	0.1%
医療法人恵生会恵生会病院	04中河内	208	0.5%	0.0%
医療法人貴医会貴島中央病院	04中河内	189	0.5%	0.0%
医療法人孟仁会東大阪山路病院	04中河内	179	0.4%	0.0%

【救急医療：救急搬送等の医療】（平成30年7月～令和元年6月分）

医療機関名	圏域	救急車の受入件数 【平成30年7月～令和元年6月】	圏域内 占有率	府域内 占有率
医療法人貴島会貴島病院本院	04中河内	64	0.2%	0.0%
医療法人枚岡病院	04中河内	24	0.1%	0.0%
医療法人清和会ながはら病院	04中河内	22	0.1%	0.0%
医療法人永光会新井クリニック	04中河内	21	0.1%	0.0%
医療法人竹村医学研究会(財団)小阪産病院	04中河内	20	0.0%	0.0%
医療法人仁風会牧野病院	04中河内	14	0.0%	0.0%
医療法人徳洲会東大阪徳洲会病院	04中河内	6	0.0%	0.0%
医療法人大和会辻野病院	04中河内	3	0.0%	0.0%
医療法人深緑会田邊整形外科医院	04中河内	3	0.0%	0.0%
医療法人清祥会大間知クリニック	04中河内	2	0.0%	0.0%
学校法人近畿大学近畿大学病院	05南河内	5,093	15.5%	1.0%
医療法人徳洲会松原徳洲会病院	05南河内	5,064	15.5%	1.0%
医療法人春秋会城山病院	05南河内	4,451	13.6%	0.9%
独立行政法人国立病院機構大阪南医療センター	05南河内	2,582	7.9%	0.5%
社会福祉法人恩賜財団大阪府済生会富田林病院	05南河内	2,425	7.4%	0.5%
医療法人ラポール会田辺脳神経外科病院	05南河内	1,751	5.3%	0.3%
社会医療法人さくら会さくら会病院	05南河内	1,694	5.2%	0.3%
医療法人宝生会PL病院	05南河内	1,628	5.0%	0.3%
社会医療法人垣谷会明治橋病院	05南河内	1,540	4.7%	0.3%
医療法人医仁会藤本病院	05南河内	1,418	4.3%	0.3%
医療法人生登会寺元記念病院	05南河内	1,106	3.4%	0.2%
医療法人昌円会高村病院	05南河内	887	2.7%	0.2%
地方独立行政法人大阪府立病院機構大阪はびきの医療センター	05南河内	814	2.5%	0.2%
阪南中央病院	05南河内	581	1.8%	0.1%
医療法人榎本会榎本病院	05南河内	450	1.4%	0.1%
医療法人正雅会辻本病院	05南河内	364	1.1%	0.1%
医療法人敬任会岡記念病院	05南河内	175	0.5%	0.0%
市立藤井寺市民病院	05南河内	172	0.5%	0.0%
医療法人ラポール会青山病院	05南河内	122	0.4%	0.0%
運動器ケアしまだ病院	05南河内	114	0.3%	0.0%
医療法人邦英会寺下病院	05南河内	104	0.3%	0.0%
医療法人ラポール会青山第二病院	05南河内	62	0.2%	0.0%
医療法人孝仁会澤田病院	05南河内	48	0.1%	0.0%
医療法人徳洲会松原中央病院	05南河内	40	0.1%	0.0%
医療法人正清会金剛病院	05南河内	39	0.1%	0.0%
医療法人愛幸会天仁病院	05南河内	12	0.0%	0.0%
富田林田中病院	05南河内	10	0.0%	0.0%
医療法人恒尚会兵田病院	05南河内	6	0.0%	0.0%
医療法人恒昭会青葉丘病院	05南河内	3	0.0%	0.0%
堺市立総合医療センター	06堺市	9,622	19.7%	1.9%
社会医療法人ベガサス馬場記念病院	06堺市	7,006	14.4%	1.4%
ベルランド総合病院	06堺市	6,547	13.4%	1.3%
耳原総合病院	06堺市	6,330	13.0%	1.2%
清恵会病院	06堺市	5,986	12.3%	1.2%
独立行政法人労働者健康安全機構大阪労災病院	06堺市	3,819	7.8%	0.7%
公益財団法人浅香山病院	06堺市	2,489	5.1%	0.5%
医療法人恒進会泉北陣内病院	06堺市	1,621	3.3%	0.3%
医療法人いずみ会阪堺病院	06堺市	903	1.9%	0.2%
医療法人邦徳会邦和病院	06堺市	893	1.8%	0.2%
南堺病院	06堺市	829	1.7%	0.2%
医療法人暁美会田中病院	06堺市	627	1.3%	0.1%
堺若葉会病院	06堺市	392	0.8%	0.1%
社会医療法人頌徳会日野病院	06堺市	262	0.5%	0.1%
医療法人方佑会植木病院	06堺市	251	0.5%	0.0%
独立行政法人国立病院機構近畿中央呼吸器センター	06堺市	227	0.5%	0.0%
医療法人恵泉会堺平成病院	06堺市	202	0.4%	0.0%
社会医療法人啓仁会堺咲花病院	06堺市	196	0.4%	0.0%
医療法人藤田好生会堺フジタ病院	06堺市	111	0.2%	0.0%
吉川病院	06堺市	98	0.2%	0.0%
医療法人錦秀会阪和第二泉北病院	06堺市	82	0.2%	0.0%
医療法人慈友会堺山口病院	06堺市	76	0.2%	0.0%
医療法人淳康会堺近森病院	06堺市	72	0.1%	0.0%
医療法人紀陽会田仲北野田病院	06堺市	46	0.1%	0.0%
医療法人大泉会大仙病院	06堺市	40	0.1%	0.0%
医療法人達瑛会鳳胃腸病院	06堺市	24	0.0%	0.0%
医療法人紀和会正風病院	06堺市	7	0.0%	0.0%
医療法人赤井マタニティクリニック	06堺市	7	0.0%	0.0%
医療法人平治会大田クリニック	06堺市	6	0.0%	0.0%
医療法人田中会田中病院	06堺市	3	0.0%	0.0%
医療法人良秀会泉北藤井病院	06堺市	3	0.0%	0.0%
医療法人浜中産婦人科	06堺市	1	0.0%	0.0%

【救急医療：救急搬送等の医療】（平成30年7月～令和元年6月分）

医療機関名	圏域	救急車の受入件数 【平成30年7月～令和元年6月】	圏域内 占有率	府域内 占有率
医療法人徳洲会岸和田徳洲会病院	07泉州	9,444	21.7%	1.8%
りんくう総合医療センター	07泉州	6,487	14.9%	1.3%
府中病院	07泉州	5,186	11.9%	1.0%
市立岸和田市民病院	07泉州	4,638	10.7%	0.9%
和泉市立総合医療センター	07泉州	3,702	8.5%	0.7%
永山病院	07泉州	2,507	5.8%	0.5%
医療法人大植会葛城病院	07泉州	1,976	4.5%	0.4%
社会医療法人慈薫会河崎病院	07泉州	1,621	3.7%	0.3%
社会医療法人生長会阪南市民病院	07泉州	1,121	2.6%	0.2%
泉大津市立病院	07泉州	1,111	2.6%	0.2%
市立貝塚病院	07泉州	912	2.1%	0.2%
医療法人良秀会藤井病院	07泉州	801	1.8%	0.2%
医療法人良秀会高石藤井病院	07泉州	768	1.8%	0.1%
地方独立行政法人大阪府立病院機構大阪母子医療センター	07泉州	735	1.7%	0.1%
医療法人晴心会野上病院	07泉州	698	1.6%	0.1%
医療法人琴仁会光生病院	07泉州	571	1.3%	0.1%
医療法人良秀会高石藤井心臓血管病院	07泉州	396	0.9%	0.1%
社会医療法人啓仁会咲花病院	07泉州	246	0.6%	0.0%
医療法人青山会青山病院	07泉州	91	0.2%	0.0%
医療法人医進会高石加茂病院	07泉州	85	0.2%	0.0%
医療法人泉南玉井会玉井整形外科内科病院	07泉州	81	0.2%	0.0%
医療法人桂信会羽原病院	07泉州	64	0.1%	0.0%
医療法人宝山会小南記念病院	07泉州	51	0.1%	0.0%
社会福祉法人寺田萬寿会寺田萬寿病院	07泉州	48	0.1%	0.0%
医療法人徳洲会東佐野病院	07泉州	38	0.1%	0.0%
社会福祉法人恩賜財団済生会支部大阪府済生会新泉南病院	07泉州	28	0.1%	0.0%
医療法人良秀会泉南藤井病院	07泉州	23	0.1%	0.0%
医療法人吉川會吉川病院	07泉州	19	0.0%	0.0%
医療法人青松記念病院	07泉州	17	0.0%	0.0%
医療法人功德会大阪晴愛病院	07泉州	17	0.0%	0.0%
医療法人医敬会安藤外科・整形外科医院	07泉州	14	0.0%	0.0%
医療法人白卯会白井病院	07泉州	11	0.0%	0.0%
医療法人交詢会会大阪リハビリテーション病院	07泉州	10	0.0%	0.0%
医療法人穂仁会原病院	07泉州	8	0.0%	0.0%
医療法人あかね・レディースクリニック	07泉州	4	0.0%	0.0%
医療法人亀井会亀井病院	07泉州	3	0.0%	0.0%
医療法人晋教館和田病院	07泉州	3	0.0%	0.0%
医療法人誠人会与田病院	07泉州	3	0.0%	0.0%
医療法人阪南会天の川病院	07泉州	1	0.0%	0.0%
一般財団法人岸和田農友協会岸和田平成病院	07泉州	1	0.0%	0.0%
医療法人秋桜会おさきマタニティクリニック	07泉州	1	0.0%	0.0%
浦川産婦人科	07泉州	1	0.0%	0.0%
公益財団法人田附興風会医学研究所北野病院	08-01大阪市北部	10,028	17.6%	2.0%
宗教法人在日本南プレスビテリアンミッション淀川キリスト教病院	08-01大阪市北部	7,710	13.5%	1.5%
医誠会病院	08-01大阪市北部	7,553	13.2%	1.5%
社会福祉法人恩賜財団済生会支部大阪府済生会中津病院	08-01大阪市北部	5,939	10.4%	1.2%
大阪市立総合医療センター	08-01大阪市北部	4,967	8.7%	1.0%
社会医療法人協和会加納総合病院	08-01大阪市北部	4,770	8.4%	0.9%
大阪回生病院	08-01大阪市北部	3,555	6.2%	0.7%
社会医療法人行岡医学研究会行岡病院	08-01大阪市北部	3,223	5.6%	0.6%
一般財団法人住友病院	08-01大阪市北部	2,835	5.0%	0.6%
社会医療法人明生会明生病院	08-01大阪市北部	1,197	2.1%	0.2%
大阪市立十三市民病院	08-01大阪市北部	1,130	2.0%	0.2%
社会医療法人協和会北大阪病院	08-01大阪市北部	1,055	1.8%	0.2%
医療法人清翠会牧病院	08-01大阪市北部	710	1.2%	0.1%
医療法人渡辺医学会桜橋渡辺病院	08-01大阪市北部	705	1.2%	0.1%
医療法人永寿会福島病院	08-01大阪市北部	634	1.1%	0.1%
貴生病院	08-01大阪市北部	285	0.5%	0.1%
医療法人尽生会聖和病院	08-01大阪市北部	239	0.4%	0.0%
医療法人藤仁会藤立病院	08-01大阪市北部	180	0.3%	0.0%
医療法人正和会協和病院	08-01大阪市北部	166	0.3%	0.0%
健康保険組合連合会大阪中央病院	08-01大阪市北部	41	0.1%	0.0%
医療法人成仁会成仁会病院	08-01大阪市北部	38	0.1%	0.0%
医療法人京昭会ツヅ病院	08-01大阪市北部	36	0.1%	0.0%
医療法人桜希会東朋病院	08-01大阪市北部	30	0.1%	0.0%
医療法人正正会分野病院	08-01大阪市北部	14	0.0%	0.0%
北大阪医療生活協同組合十三病院	08-01大阪市北部	14	0.0%	0.0%
医療法人若葉会淀川若葉会病院	08-01大阪市北部	10	0.0%	0.0%
東淀川病院	08-01大阪市北部	10	0.0%	0.0%
医療法人良仁会柴眼科医院	08-01大阪市北部	10	0.0%	0.0%
革島病院	08-01大阪市北部	6	0.0%	0.0%
医療法人ケイ・レディースクリニック	08-01大阪市北部	3	0.0%	0.0%

【救急医療：救急搬送等の医療】（平成30年7月～令和元年6月分）

医療機関名	圏域	救急車の受入件数 【平成30年7月～令和元年6月】	圏域内 占有率	府域内 占有率
多根総合病院	08-02大阪市西部	8,428	21.3%	1.6%
社会医療法人愛仁会千船病院	08-02大阪市西部	5,494	13.9%	1.1%
社会医療法人寿楽会大野記念病院	08-02大阪市西部	3,949	10.0%	0.8%
独立行政法人地域医療機能推進機構大阪病院	08-02大阪市西部	3,513	8.9%	0.7%
公益財団法人日本生命済生会日本生命病院	08-02大阪市西部	2,833	7.2%	0.6%
社会福祉法人恩賜財団済生会支部大阪府済生会泉尾病院	08-02大阪市西部	2,714	6.9%	0.5%
公益財団法人淀川勤労者厚生協会附属西淀病院	08-02大阪市西部	2,449	6.2%	0.5%
関西電力株式会社関西電力病院	08-02大阪市西部	2,361	6.0%	0.5%
社会福祉法人大阪暁明館大阪暁明館病院	08-02大阪市西部	2,100	5.3%	0.4%
医療法人友愛会 松本病院	08-02大阪市西部	1,708	4.3%	0.3%
一般社団法人日本海員救済会大阪救済会病院	08-02大阪市西部	1,677	4.2%	0.3%
独立行政法人地域医療機能推進機構大阪みなと中央病院	08-02大阪市西部	1,071	2.7%	0.2%
中之島いわき病院	08-02大阪市西部	445	1.1%	0.1%
医療法人港南会金城外科脳神経外科	08-02大阪市西部	296	0.7%	0.1%
医療法人博悠会名取病院	08-02大阪市西部	180	0.5%	0.0%
医療法人彰療会大正病院	08-02大阪市西部	133	0.3%	0.0%
吉川病院	08-02大阪市西部	91	0.2%	0.0%
医療法人藤田会フジタ病院	08-02大阪市西部	73	0.2%	0.0%
医療法人仁生会内藤病院	08-02大阪市西部	33	0.1%	0.0%
大場内科病院	08-02大阪市西部	20	0.1%	0.0%
多根記念眼科病院	08-02大阪市西部	19	0.0%	0.0%
医療法人燦恵会首藤病院	08-02大阪市西部	17	0.0%	0.0%
大正病院附属産婦人科クリニック	08-02大阪市西部	3	0.0%	0.0%
医療法人木本会鈴木産婦人科	08-02大阪市西部	2	0.0%	0.0%
大阪赤十字病院	08-03大阪市東部	10,238	15.8%	2.0%
医療法人警和会大阪警察病院	08-03大阪市東部	6,625	10.2%	1.3%
社会医療法人寿会富永病院	08-03大阪市東部	6,275	9.7%	1.2%
社会福祉法人恩賜財団大阪府済生会野江病院	08-03大阪市東部	6,036	9.3%	1.2%
国家公務員共済組合連合会大手前病院	08-03大阪市東部	4,568	7.0%	0.9%
独立行政法人国立病院機構大阪医療センター	08-03大阪市東部	4,102	6.3%	0.8%
社会医療法人弘道会なにわ生野病院	08-03大阪市東部	3,978	6.1%	0.8%
社会医療法人有隣会東大阪病院	08-03大阪市東部	2,772	4.3%	0.5%
医療法人弘善会矢木脳神経外科病院	08-03大阪市東部	2,551	3.9%	0.5%
医療法人育和会育和会記念病院	08-03大阪市東部	1,795	2.8%	0.3%
社会医療法人大道会森之宮病院	08-03大阪市東部	1,548	2.4%	0.3%
医療法人医誠会城東中央病院	08-03大阪市東部	1,463	2.3%	0.3%
医療法人穂翔会村田病院	08-03大阪市東部	1,371	2.1%	0.3%
医療法人正和会新協和病院	08-03大阪市東部	1,229	1.9%	0.2%
社会医療法人ささき会藍之都脳神経外科病院	08-03大阪市東部	1,210	1.9%	0.2%
社会医療法人盛和会本田病院	08-03大阪市東部	1,092	1.7%	0.2%
医療法人仁和会和田病院	08-03大阪市東部	934	1.4%	0.2%
医療法人警和会第二大阪警察病院	08-03大阪市東部	892	1.4%	0.2%
医療法人脳神経外科日本橋病院	08-03大阪市東部	704	1.1%	0.1%
医療法人アエバ会アエバ外科病院	08-03大阪市東部	699	1.1%	0.1%
生活協同組合ヘルスコープおおさかコープおおさか病院	08-03大阪市東部	675	1.0%	0.1%
医療法人同友会共和病院	08-03大阪市東部	611	0.9%	0.1%
原田病院	08-03大阪市東部	564	0.9%	0.1%
社会福祉法人石井記念愛染園附属愛染橋病院	08-03大阪市東部	546	0.8%	0.1%
地方独立行政法人大阪府立病院機構大阪国際がんセンター	08-03大阪市東部	446	0.7%	0.1%
医療法人中本会中本病院	08-03大阪市東部	321	0.5%	0.1%
医療法人風早会外科野崎病院	08-03大阪市東部	261	0.4%	0.1%
社会福祉法人四天王寺福祉事業団四天王寺病院	08-03大阪市東部	199	0.3%	0.0%
医療法人野中会東成病院	08-03大阪市東部	193	0.3%	0.0%
医療法人朋愛会朋愛病院	08-03大阪市東部	184	0.3%	0.0%
医療法人同仁会松崎病院	08-03大阪市東部	179	0.3%	0.0%
医療法人貴和会生野中央病院	08-03大阪市東部	140	0.2%	0.0%
医療法人有光会サトウ病院	08-03大阪市東部	139	0.2%	0.0%
医療法人敬仁会今里胃腸病院	08-03大阪市東部	68	0.1%	0.0%
医療法人財団恵友会内藤病院	08-03大阪市東部	68	0.1%	0.0%
早石病院	08-03大阪市東部	56	0.1%	0.0%
医療法人津樹会城東病院	08-03大阪市東部	43	0.1%	0.0%
医療法人社団日翔会生野愛和病院	08-03大阪市東部	32	0.0%	0.0%
医療法人山室会山室会眼科	08-03大阪市東部	24	0.0%	0.0%
医療法人社団湯川胃腸病院	08-03大阪市東部	17	0.0%	0.0%
医療法人誠真会関目病院	08-03大阪市東部	14	0.0%	0.0%
医療法人相生会相生病院	08-03大阪市東部	13	0.0%	0.0%
公道会病院	08-03大阪市東部	11	0.0%	0.0%
医療法人豊旺会啓生病院	08-03大阪市東部	8	0.0%	0.0%
医療法人飯島会産科婦人科飯島病院	08-03大阪市東部	8	0.0%	0.0%
医療法人のぞみ会新大阪病院	08-03大阪市東部	5	0.0%	0.0%
大阪歯科大学附属病院	08-03大阪市東部	2	0.0%	0.0%
社会医療法人大道会ポパス記念病院	08-03大阪市東部	1	0.0%	0.0%

【救急医療：救急搬送等の医療】（平成30年7月～令和元年6月分）

医療機関名	圏域	救急車の受入件数 【平成30年7月～令和元年6月】	圏域内 占有率	府域内 占有率
医療法人芥川会芥川病院	08-03大阪市東部	1	0.0%	0.0%
地方独立行政法人大阪府立病院機構大阪急性期・総合医療センター	08-04大阪市南部	9,394	21.9%	1.8%
医療法人橘会東住吉森本病院	08-04大阪市南部	6,114	14.2%	1.2%
医療法人山紀会山本第三病院	08-04大阪市南部	3,370	7.8%	0.7%
医療法人讃和会友愛会病院	08-04大阪市南部	3,312	7.7%	0.6%
医療法人杏樹会杏林記念病院	08-04大阪市南部	3,003	7.0%	0.6%
大阪市立大学医学部附属病院	08-04大阪市南部	2,288	5.3%	0.4%
社会医療法人景岳会南大阪病院	08-04大阪市南部	2,233	5.2%	0.4%
医療法人錦秀会阪和記念病院	08-04大阪市南部	2,168	5.0%	0.4%
医療法人相愛会相原第二病院	08-04大阪市南部	1,986	4.6%	0.4%
医療法人緑風会緑風会病院	08-04大阪市南部	1,586	3.7%	0.3%
医療法人ダイワ会大和中央病院	08-04大阪市南部	1,277	3.0%	0.2%
社会医療法人三宝会南港病院	08-04大阪市南部	1,235	2.9%	0.2%
西日本旅客鉄道株式会社大阪鉄道病院	08-04大阪市南部	810	1.9%	0.2%
長吉総合病院	08-04大阪市南部	707	1.6%	0.1%
医療法人錦秀会阪和住吉総合病院	08-04大阪市南部	694	1.6%	0.1%
医療法人慈心会あびこ病院	08-04大阪市南部	684	1.6%	0.1%
医療法人嘉健会思温病院	08-04大阪市南部	664	1.5%	0.1%
医療法人正和病院	08-04大阪市南部	542	1.3%	0.1%
東和病院	08-04大阪市南部	217	0.5%	0.0%
医療法人仁真会白鷺病院	08-04大阪市南部	134	0.3%	0.0%
藤田記念病院	08-04大阪市南部	104	0.2%	0.0%
越宗整形外科病院	08-04大阪市南部	99	0.2%	0.0%
医療法人植田産婦人科	08-04大阪市南部	88	0.2%	0.0%
社会福祉法人大阪社会医療センター付属病院	08-04大阪市南部	45	0.1%	0.0%
医療法人弘仁会まちだ胃腸病院	08-04大阪市南部	38	0.1%	0.0%
医療法人青洲会診療所	08-04大阪市南部	28	0.1%	0.0%
医療法人豊旺会共立病院	08-04大阪市南部	26	0.1%	0.0%
医療法人愛賛会浜田病院	08-04大阪市南部	22	0.1%	0.0%
奥野病院	08-04大阪市南部	21	0.0%	0.0%
医療法人淀井病院	08-04大阪市南部	21	0.0%	0.0%
医療法人育生会三好病院	08-04大阪市南部	20	0.0%	0.0%
医療法人恵登久会越川病院	08-04大阪市南部	14	0.0%	0.0%
医療法人西川医院	08-04大阪市南部	6	0.0%	0.0%
高畑産婦人科	08-04大阪市南部	5	0.0%	0.0%
松本病院	08-04大阪市南部	5	0.0%	0.0%
医療法人守田会オリオノ病院	08-04大阪市南部	3	0.0%	0.0%
医療法人慈勉会浦上病院	08-04大阪市南部	2	0.0%	0.0%
医療法人健友会帝塚山病院	08-04大阪市南部	1	0.0%	0.0%
医療法人瓢成会中川医院	08-04大阪市南部	1	0.0%	0.0%
沢井産婦人科医院	08-04大阪市南部	1	0.0%	0.0%

【救急医療：大腿骨骨折等】診療実績（令和元年6月分）

医療機関名	圏域	大腿骨骨折等 【算定回数】	圏域内 占有率	府域内 占有率
医療法人ダイワ会大和病院	01豊能	18	13.2%	1.5%
関西メディカル病院	01豊能	17	12.5%	1.4%
医療法人マックスール異病院	01豊能	13	9.6%	1.1%
市立吹田市民病院	01豊能	11	8.1%	0.9%
医療法人善正会上田病院	01豊能	11	8.1%	0.9%
社会福祉法人恩賜財団済生会支部大阪府済生会吹田病院	01豊能	10	7.4%	0.9%
市立池田病院	01豊能	10	7.4%	0.9%
社会福祉法人恩賜財団済生会支部大阪府済生会千里病院	01豊能	10	7.4%	0.9%
市立豊中病院	01豊能	9	6.6%	0.8%
箕面市立病院	01豊能	8	5.9%	0.7%
医療法人沖繩徳洲会吹田徳洲会病院	01豊能	7	5.1%	0.6%
医療法人協和会協和会病院	01豊能	7	5.1%	0.6%
大阪大学医学部附属病院	01豊能	2	1.5%	0.2%
独立行政法人国立病院機構 大阪刀根山医療センター	01豊能	1	0.7%	0.1%
医療法人蒼龍会井上病院	01豊能	1	0.7%	0.1%
医療法人若葉会豊中若葉会病院	01豊能	1	0.7%	0.1%
医療法人東和会第一東和会病院	02三島	16	19.8%	1.4%
社会医療法人祐生会みどりヶ丘病院	02三島	14	17.3%	1.2%
社会医療法人仙養会北摂総合病院	02三島	14	17.3%	1.2%
社会医療法人愛仁会高槻病院	02三島	9	11.1%	0.8%
高槻赤十字病院	02三島	9	11.1%	0.8%
医療法人清仁会水無瀬病院	02三島	6	7.4%	0.5%
医療法人成和会北大阪ほうせんか病院	02三島	3	3.7%	0.3%
友誼会総合病院	02三島	3	3.7%	0.3%
大阪医科大学三島南病院	02三島	2	2.5%	0.2%
医療法人社団日翔会日翔会病院	02三島	2	2.5%	0.2%
大阪医科大学附属病院	02三島	1	1.2%	0.1%
医療法人博愛会博愛茨木病院	02三島	1	1.2%	0.1%
医療法人恵仁会田中病院	02三島	1	1.2%	0.1%
社会医療法人山弘会上山病院	03北河内	16	11.4%	1.4%
医療法人徳洲会野崎徳洲会病院	03北河内	12	8.6%	1.0%
社会医療法人弘道会守口生野記念病院	03北河内	10	7.1%	0.9%
医療法人藤井会大東中央病院	03北河内	9	6.4%	0.8%
関西医科大学附属病院	03北河内	7	5.0%	0.6%
独立行政法人地域医療機能推進機構星ヶ丘医療センター	03北河内	7	5.0%	0.6%
医療法人社団有恵会香里ヶ丘有恵会病院	03北河内	7	5.0%	0.6%
市立ひらかた病院	03北河内	6	4.3%	0.5%
社会医療法人蒼生会蒼生病院	03北河内	6	4.3%	0.5%
社会医療法人弘道会萱島生野病院	03北河内	6	4.3%	0.5%
社会医療法人美杉会佐藤病院	03北河内	6	4.3%	0.5%
社会医療法人信愛会交野病院	03北河内	5	3.6%	0.4%
学校法人関西医科大学関西医科大学総合医療センター	03北河内	4	2.9%	0.3%
パナソニック健康保険組合松下記念病院	03北河内	4	2.9%	0.3%
社会医療法人弘道会寝屋川生野病院	03北河内	4	2.9%	0.3%
医療法人孟仁会摂南総合病院	03北河内	3	2.1%	0.3%
社会医療法人信愛会暁生会脳神経外科病院	03北河内	3	2.1%	0.3%
社会医療法人彩樹守口敬仁会病院	03北河内	3	2.1%	0.3%
福田総合病院	03北河内	3	2.1%	0.3%
医療法人仁泉会仁泉会病院	03北河内	3	2.1%	0.3%
東香里病院	03北河内	3	2.1%	0.3%
関西医科大学くずは病院	03北河内	3	2.1%	0.3%
医療法人讃高会高井病院	03北河内	3	2.1%	0.3%
医療法人毅峰会吉田病院	03北河内	2	1.4%	0.2%
国家公務員共済組合連合会枚方公済病院	03北河内	1	0.7%	0.1%
関西医科大学香里病院	03北河内	1	0.7%	0.1%
一般財団法人大阪府結核予防会大阪病院	03北河内	1	0.7%	0.1%
医療法人清水会鶴見緑地病院	03北河内	1	0.7%	0.1%
医療法人藤井会北河内藤井病院	03北河内	1	0.7%	0.1%
医療法人徳洲会八尾徳洲会総合病院	04中河内	17	18.9%	1.4%
医真会八尾総合病院	04中河内	14	15.6%	1.2%
医療法人藤井会石切生喜病院	04中河内	11	12.2%	0.9%
医療法人宝持会池田病院	04中河内	9	10.0%	0.8%
医療法人社団丸山会八戸の里病院	04中河内	9	10.0%	0.8%
市立東大阪医療センター	04中河内	8	8.9%	0.7%
医療法人河内友誼会河内総合病院	04中河内	6	6.7%	0.5%
医療法人厚生医学会厚生会第一病院	04中河内	4	4.4%	0.3%
医療法人寿山会喜馬病院	04中河内	4	4.4%	0.3%
八尾市立病院	04中河内	3	3.3%	0.3%
医療法人桜希会東朋八尾病院	04中河内	3	3.3%	0.3%
社会医療法人若弘会若草第一病院	04中河内	1	1.1%	0.1%
市立柏原病院	04中河内	1	1.1%	0.1%

【救急医療：大腿骨骨折等】診療実績（令和元年6月分）

医療機関名	圏域	大腿骨骨折等 【算定回数】	圏域内 占有率	府域内 占有率
独立行政法人国立病院機構大阪南医療センター	05南河内	12	12.2%	1.0%
医療法人春秋会城山病院	05南河内	12	12.2%	1.0%
社会福祉法人恩賜財団大阪府済生会富田林病院	05南河内	9	9.2%	0.8%
医療法人昌円会高村病院	05南河内	9	9.2%	0.8%
医療法人宝生会PL病院	05南河内	8	8.2%	0.7%
学校法人近畿大学近畿大学病院	05南河内	7	7.1%	0.6%
医療法人樫本会樫本病院	05南河内	7	7.1%	0.6%
社会医療法人垣谷会明治橋病院	05南河内	5	5.1%	0.4%
医療法人登会寺元記念病院	05南河内	5	5.1%	0.4%
運動器ケアしまだ病院	05南河内	5	5.1%	0.4%
医療法人徳洲会松原徳洲会病院	05南河内	4	4.1%	0.3%
医療法人医仁会藤本病院	05南河内	4	4.1%	0.3%
医療法人敬任会岡記念病院	05南河内	4	4.1%	0.3%
社会医療法人さくら会さくら会病院	05南河内	3	3.1%	0.3%
市立藤井寺市民病院	05南河内	2	2.0%	0.2%
医療法人正清会金剛病院	05南河内	2	2.0%	0.2%
ベルランド総合病院	06堺市	25	19.4%	2.1%
堺市立総合医療センター	06堺市	16	12.4%	1.4%
清恵会病院	06堺市	16	12.4%	1.4%
社会医療法人ペガサス馬場記念病院	06堺市	14	10.9%	1.2%
医療法人いずみ会阪堺病院	06堺市	14	10.9%	1.2%
社会医療法人啓仁会堺咲花病院	06堺市	8	6.2%	0.7%
耳原総合病院	06堺市	7	5.4%	0.6%
医療法人邦徳会邦和病院	06堺市	6	4.7%	0.5%
独立行政法人労働者健康安全機構大阪労災病院	06堺市	5	3.9%	0.4%
公益財団法人浅香山病院	06堺市	4	3.1%	0.3%
医療法人暁美会田中病院	06堺市	4	3.1%	0.3%
医療法人恵泉会堺平成病院	06堺市	4	3.1%	0.3%
医療法人錦秀会阪和第二泉北病院	06堺市	2	1.6%	0.2%
堺若葉会病院	06堺市	2	1.6%	0.2%
南堺病院	06堺市	2	1.6%	0.2%
社会医療法人栄公会佐野記念病院	07泉州	18	15.9%	1.5%
医療法人大植会葛城病院	07泉州	17	15.0%	1.4%
医療法人徳洲会岸和田徳洲会病院	07泉州	9	8.0%	0.8%
医療法人泉秀会かわい病院	07泉州	9	8.0%	0.8%
社会医療法人啓仁会咲花病院	07泉州	8	7.1%	0.7%
府中病院	07泉州	7	6.2%	0.6%
市立岸和田市民病院	07泉州	6	5.3%	0.5%
永山病院	07泉州	6	5.3%	0.5%
市立貝塚病院	07泉州	5	4.4%	0.4%
和泉市立総合医療センター	07泉州	5	4.4%	0.4%
医療法人琴仁会光生病院	07泉州	4	3.5%	0.3%
泉大津市立病院	07泉州	3	2.7%	0.3%
社会医療法人慈薫会河崎病院	07泉州	3	2.7%	0.3%
医療法人功德会泉南泉南大阪晴愛病院	07泉州	3	2.7%	0.3%
社会医療法人生長会阪南市民病院	07泉州	3	2.7%	0.3%
医療法人泉南玉井会玉井整形外科内科病院	07泉州	3	2.7%	0.3%
医療法人晴心会野上病院	07泉州	2	1.8%	0.2%
地方独立行政法人大阪府立病院機構大阪母子医療センター	07泉州	1	0.9%	0.1%
医療法人医進会高石加茂病院	07泉州	1	0.9%	0.1%
医誠会病院	08-01大阪市北部	23	23.0%	2.0%
大阪市立総合医療センター	08-01大阪市北部	22	22.0%	1.9%
社会医療法人協和会加納総合病院	08-01大阪市北部	13	13.0%	1.1%
社会福祉法人恩賜財団済生会支部大阪府済生会中津病院	08-01大阪市北部	10	10.0%	0.9%
大阪回生病院	08-01大阪市北部	10	10.0%	0.9%
公益財団法人田附興風会医学研究所北野病院	08-01大阪市北部	6	6.0%	0.5%
一般財団法人住友病院	08-01大阪市北部	4	4.0%	0.3%
大阪市立十三市民病院	08-01大阪市北部	4	4.0%	0.3%
医療法人尽生会聖和病院	08-01大阪市北部	3	3.0%	0.3%
宗教法人在日本南プレスビテリアンミッション淀川キリスト教病院	08-01大阪市北部	3	3.0%	0.3%
医療法人永寿会福島病院	08-01大阪市北部	1	1.0%	0.1%
貴生病院	08-01大阪市北部	1	1.0%	0.1%

【救急医療：大腿骨骨折等】診療実績（令和元年6月分）

医療機関名	圏域	大腿骨骨折等 【算定回数】	圏域内 占有率	府域内 占有率
多根総合病院	08-02大阪市西部	12	19.4%	1.0%
社会医療法人愛仁会千船病院	08-02大阪市西部	8	12.9%	0.7%
社会医療法人寿楽会大野記念病院	08-02大阪市西部	7	11.3%	0.6%
社会福祉法人大阪暁明館大阪暁明館病院	08-02大阪市西部	5	8.1%	0.4%
社会福祉法人恩賜財団済生会支部大阪府済生会泉尾病院	08-02大阪市西部	5	8.1%	0.4%
医療法人友愛会 松本病院	08-02大阪市西部	4	6.5%	0.3%
独立行政法人地域医療機能推進機構大阪病院	08-02大阪市西部	4	6.5%	0.3%
公益財団法人日本生命済生会日本生命病院	08-02大阪市西部	3	4.8%	0.3%
医療法人博悠会名取病院	08-02大阪市西部	3	4.8%	0.3%
関西電力株式会社関西電力病院	08-02大阪市西部	3	4.8%	0.3%
中之島いわき病院	08-02大阪市西部	3	4.8%	0.3%
独立行政法人地域医療機能推進機構大阪みなと中央病院	08-02大阪市西部	2	3.2%	0.2%
一般社団法人日本海員救済会大阪救済会病院	08-02大阪市西部	2	3.2%	0.2%
公益財団法人淀川勤労者厚生協会附属西淀病院	08-02大阪市西部	1	1.6%	0.1%
医療法人アエバ会アエバ外科病院	08-03大阪市東部	15	12.6%	1.3%
社会医療法人有隣会東大阪病院	08-03大阪市東部	13	10.9%	1.1%
牧整形外科病院	08-03大阪市東部	12	10.1%	1.0%
医療法人風早会外科野崎病院	08-03大阪市東部	10	8.4%	0.9%
社会福祉法人恩賜財団大阪府済生会野江病院	08-03大阪市東部	9	7.6%	0.8%
大阪赤十字病院	08-03大阪市東部	8	6.7%	0.7%
医療法人弘善会矢木脳神経外科病院	08-03大阪市東部	8	6.7%	0.7%
医療法人有光会サトウ病院	08-03大阪市東部	6	5.0%	0.5%
医療法人警和会第二大阪警察病院	08-03大阪市東部	6	5.0%	0.5%
早石病院	08-03大阪市東部	5	4.2%	0.4%
社会医療法人大道会森之宮病院	08-03大阪市東部	4	3.4%	0.3%
医療法人育和会育和会記念病院	08-03大阪市東部	4	3.4%	0.3%
医療法人仁和会和田病院	08-03大阪市東部	3	2.5%	0.3%
医療法人警和会大阪警察病院	08-03大阪市東部	3	2.5%	0.3%
国家公務員共済組合連合会大手前病院	08-03大阪市東部	2	1.7%	0.2%
独立行政法人国立病院機構大阪医療センター	08-03大阪市東部	2	1.7%	0.2%
医療法人正和会新協和病院	08-03大阪市東部	2	1.7%	0.2%
医療法人野中会東成病院	08-03大阪市東部	2	1.7%	0.2%
社会福祉法人石井記念愛染園附属愛染橋病院	08-03大阪市東部	2	1.7%	0.2%
医療法人誠真会関目病院	08-03大阪市東部	1	0.8%	0.1%
医療法人医誠会城東中央病院	08-03大阪市東部	1	0.8%	0.1%
医療法人同友会共和病院	08-03大阪市東部	1	0.8%	0.1%
医療法人讃和会友愛会病院	08-04大阪市南部	19	18.1%	1.6%
医療法人橘会東住吉森本病院	08-04大阪市南部	18	17.1%	1.5%
医療法人山紀会山本第三病院	08-04大阪市南部	15	14.3%	1.3%
地方独立行政法人大阪府立病院機構大阪急性期・総合医療センター	08-04大阪市南部	10	9.5%	0.9%
医療法人緑風会緑風会病院	08-04大阪市南部	6	5.7%	0.5%
社会医療法人景岳会南大阪病院	08-04大阪市南部	5	4.8%	0.4%
医療法人ダイワ会大和中央病院	08-04大阪市南部	5	4.8%	0.4%
越宗整形外科病院	08-04大阪市南部	4	3.8%	0.3%
医療法人錦秀会阪和住吉総合病院	08-04大阪市南部	4	3.8%	0.3%
社会医療法人三宝会南港病院	08-04大阪市南部	4	3.8%	0.3%
医療法人相愛会相原第二病院	08-04大阪市南部	3	2.9%	0.3%
西日本旅客鉄道株式会社大阪鉄道病院	08-04大阪市南部	3	2.9%	0.3%
医療法人五月会平野若葉会病院	08-04大阪市南部	3	2.9%	0.3%
医療法人正和病院	08-04大阪市南部	2	1.9%	0.2%
大阪市立大学医学部附属病院	08-04大阪市南部	1	1.0%	0.1%
医療法人嘉健会思温病院	08-04大阪市南部	1	1.0%	0.1%
長吉総合病院	08-04大阪市南部	1	1.0%	0.1%
医療法人高遠会高遠会病院	08-04大阪市南部	1	1.0%	0.1%

【小児医療：新生児集中治療室管理料等】診療実績（令和元年6月分）

医療機関名	圏域	新生児集中治療室管理料等 【算定回数】	圏域内 占有率	府域内 占有率
社会福祉法人恩賜財団済生会支部大阪府済生会吹田病院	01豊能	111	55.2%	5.3%
市立豊中病院	01豊能	39	19.4%	1.9%
大阪大学医学部附属病院	01豊能	37	18.4%	1.8%
国立研究開発法人国立循環器病研究センター	01豊能	14	7.0%	0.7%
社会医療法人愛仁会高槻病院	02三島	218	77.9%	10.3%
大阪医科大学附属病院	02三島	62	22.1%	2.9%
関西医科大学附属病院	03北河内	126	100.0%	6.0%
市立東大阪医療センター	04中河内	116	54.5%	5.5%
八尾市立病院	04中河内	97	45.5%	4.6%
学校法人近畿大学近畿大学病院	05南河内	28	82.4%	1.3%
地方独立行政法人大阪府立病院機構大阪はびきの医療センター	05南河内	6	17.6%	0.3%
ベルランド総合病院	06堺市	31	100.0%	1.5%
地方独立行政法人大阪府立病院機構大阪母子医療センター	07泉州	489	75.3%	23.2%
りんくう総合医療センター	07泉州	151	23.3%	7.2%
泉大津市立病院	07泉州	9	1.4%	0.4%
社会福祉法人石井記念愛染園附属愛染橋病院	08大阪市	176	30.7%	8.3%
宗教法人在日本南プレスビテリアンミッション淀川キリスト教病院	08大阪市	156	27.2%	7.4%
社会医療法人愛仁会千船病院	08大阪市	76	13.2%	3.6%
大阪赤十字病院	08大阪市	60	10.5%	2.8%
公益財団法人田附興風会医学研究所北野病院	08大阪市	50	8.7%	2.4%
地方独立行政法人大阪府立病院機構大阪急性期・総合医療センター	08大阪市	30	5.2%	1.4%
独立行政法人地域医療機能推進機構大阪病院	08大阪市	26	4.5%	1.2%

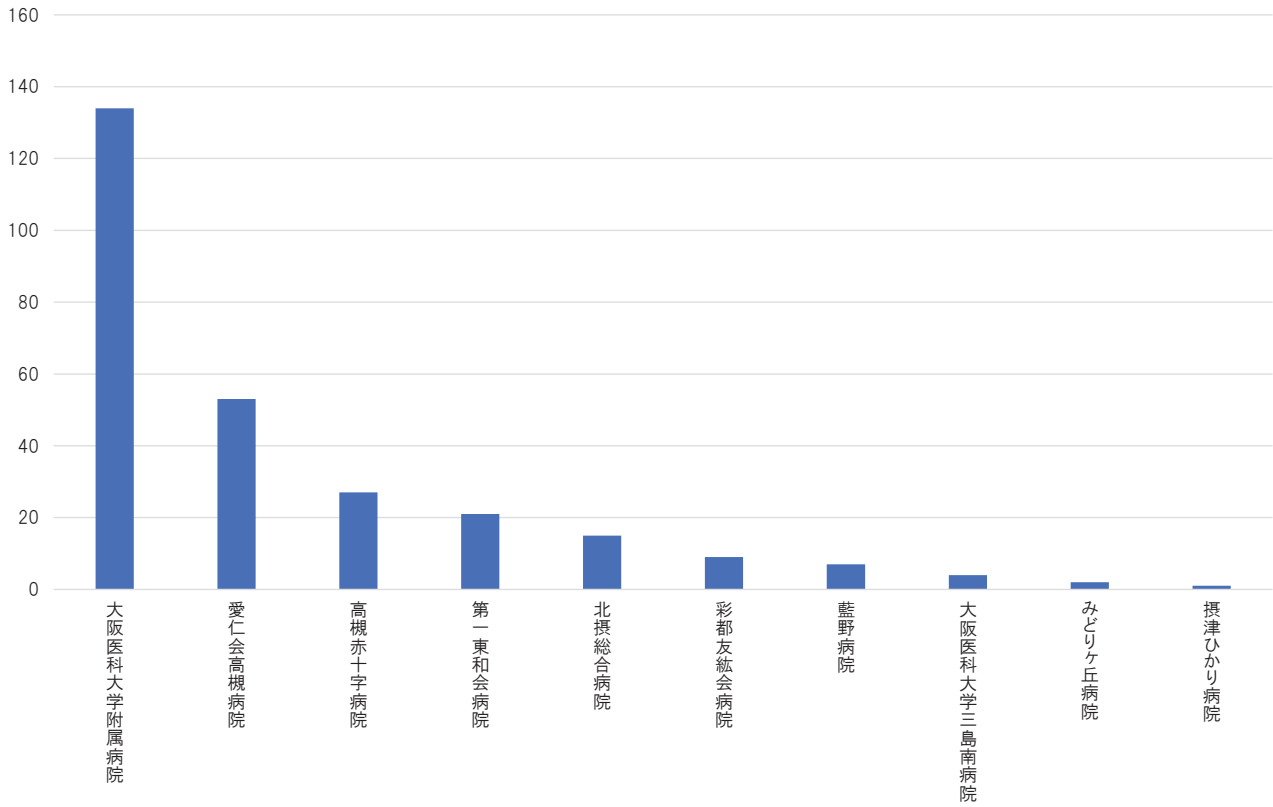
【小児医療：小児入院医療管理料】診療実績（令和元年6月分）

医療機関名	圏域	小児入院医療管理料 【算定回数】	圏域内 占有率	府域内 占有率
大阪大学医学部附属病院	01豊能	1,242	29.1%	3.5%
市立豊中病院	01豊能	667	15.6%	1.9%
市立吹田市民病院	01豊能	666	15.6%	1.9%
箕面市立病院	01豊能	453	10.6%	1.3%
社会福祉法人恩賜財団済生会支部大阪府済生会吹田病院	01豊能	431	10.1%	1.2%
国立研究開発法人国立循環器病研究センター	01豊能	398	9.3%	1.1%
社会福祉法人恩賜財団済生会支部大阪府済生会千里病院	01豊能	210	4.9%	0.6%
市立池田病院	01豊能	208	4.9%	0.6%
社会医療法人愛仁会高槻病院	02三島	1,405	73.5%	4.0%
大阪医科大学附属病院	02三島	507	26.5%	1.4%
関西医科大学附属病院	03北河内	882	25.6%	2.5%
市立ひらかた病院	03北河内	871	25.3%	2.5%
独立行政法人地域医療機能推進機構星ヶ丘医療センター	03北河内	804	23.3%	2.3%
医療法人協仁会小松病院	03北河内	265	7.7%	0.7%
関西医科大学香里病院	03北河内	263	7.6%	0.7%
学校法人関西医科大学関西医科大学総合医療センター	03北河内	187	5.4%	0.5%
パナソニック健康保険組合松下記念病院	03北河内	175	5.1%	0.5%
市立東大阪医療センター	04中河内	704	47.7%	2.0%
八尾市立病院	04中河内	678	46.0%	1.9%
医療法人河内友誼会河内総合病院	04中河内	93	6.3%	0.3%
学校法人近畿大学近畿大学病院	05南河内	696	34.1%	2.0%
地方独立行政法人大阪府立病院機構大阪はびきの医療センター	05南河内	635	31.1%	1.8%
医療法人宝生会PL病院	05南河内	586	28.7%	1.7%
独立行政法人国立病院機構大阪南医療センター	05南河内	125	6.1%	0.4%
堺市立総合医療センター	06堺市	752	41.2%	2.1%
ベルランド総合病院	06堺市	413	22.6%	1.2%
独立行政法人労働者健康安全機構大阪労災病院	06堺市	347	19.0%	1.0%
耳原総合病院	06堺市	314	17.2%	0.9%
地方独立行政法人大阪府立病院機構大阪母子医療センター	07泉州	6,264	79.5%	17.6%
泉大津市立病院	07泉州	447	5.7%	1.3%
和泉市立総合医療センター	07泉州	349	4.4%	1.0%
市立岸和田市民病院	07泉州	261	3.3%	0.7%
市立貝塚病院	07泉州	231	2.9%	0.7%
りんくう総合医療センター	07泉州	174	2.2%	0.5%
社会医療法人生長会阪南市民病院	07泉州	151	1.9%	0.4%
大阪市立総合医療センター	08大阪市	3,660	28.9%	10.3%
社会医療法人真美会中野こども病院	08大阪市	1,763	13.9%	5.0%
公益財団法人田附興風会医学研究所北野病院	08大阪市	1,606	12.7%	4.5%
大阪赤十字病院	08大阪市	1,038	8.2%	2.9%
地方独立行政法人大阪府立病院機構大阪急性期・総合医療センター	08大阪市	1,038	8.2%	2.9%
宗教法人在日本南プレスビテリアンミッション淀川キリスト教病院	08大阪市	783	6.2%	2.2%
社会医療法人愛仁会千船病院	08大阪市	534	4.2%	1.5%
大阪市立大学医学部附属病院	08大阪市	492	3.9%	1.4%
社会福祉法人石井記念愛染園附属愛染橋病院	08大阪市	475	3.8%	1.3%
独立行政法人地域医療機能推進機構大阪病院	08大阪市	398	3.1%	1.1%
社会福祉法人恩賜財団済生会支部大阪府済生会中津病院	08大阪市	376	3.0%	1.1%
大阪市立十三市民病院	08大阪市	183	1.4%	0.5%
公益財団法人日本生命済生会日本生命病院	08大阪市	165	1.3%	0.5%
医療法人警和会大阪警察病院	08大阪市	86	0.7%	0.2%
社会福祉法人恩賜財団大阪府済生会野江病院	08大阪市	56	0.4%	0.2%

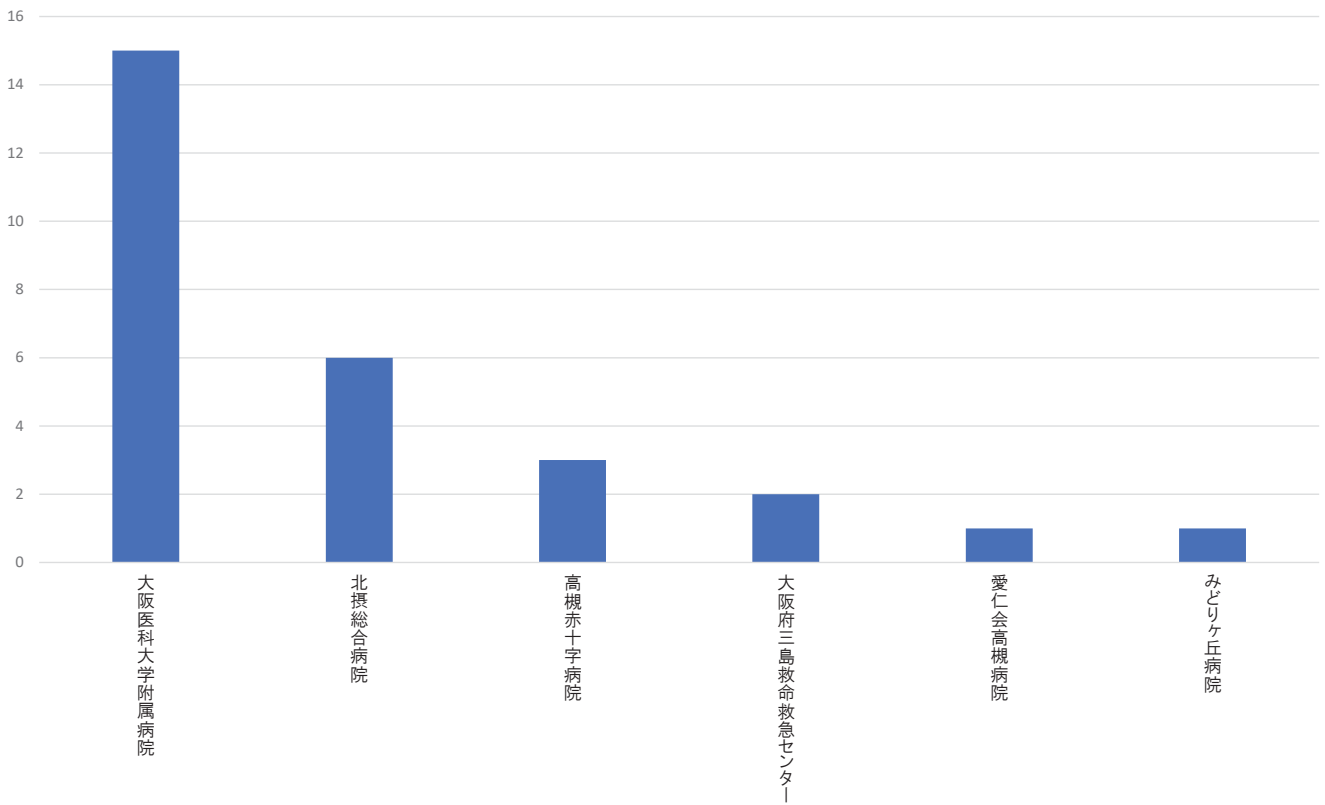
【周産期医療：ハイリスク分娩管理加算】診療実績（令和元年6月分）

医療機関名	圏域	ハイリスク分娩管理加算 【算定回数】	圏域内 占有率	府域内 占有率
市立豊中病院	01豊能	79	36.7%	4.4%
大阪大学医学部附属病院	01豊能	49	22.8%	2.7%
社会福祉法人恩賜財団済生会支部大阪府済生会吹田病院	01豊能	36	16.7%	2.0%
国立研究開発法人国立循環器病研究センター	01豊能	28	13.0%	1.6%
市立吹田市民病院	01豊能	12	5.6%	0.7%
社会福祉法人恩賜財団済生会支部大阪府済生会千里病院	01豊能	8	3.7%	0.4%
市立池田病院	01豊能	3	1.4%	0.2%
社会医療法人愛仁会高槻病院	02三島	148	91.9%	8.3%
医療法人恵仁会田中病院	02三島	7	4.3%	0.4%
大阪医科大学附属病院	02三島	6	3.7%	0.3%
関西医科大学附属病院	03北河内	40	56.3%	2.2%
医療法人一祐会藤本病院	03北河内	21	29.6%	1.2%
市立ひらかた病院	03北河内	7	9.9%	0.4%
医療法人神谷産婦人科医院	03北河内	3	4.2%	0.2%
医療法人竹村医学研究会(財団)小阪産病院	04中河内	65	41.7%	3.6%
市立東大阪医療センター	04中河内	55	35.3%	3.1%
医療法人恵生会恵生会病院	04中河内	16	10.3%	0.9%
八尾市立病院	04中河内	14	9.0%	0.8%
市立柏原病院	04中河内	6	3.8%	0.3%
地方独立行政法人大阪府立病院機構大阪はびきの医療センター	05南河内	30	50.8%	1.7%
学校法人近畿大学近畿大学病院	05南河内	18	30.5%	1.0%
医療法人宝生会PL病院	05南河内	11	18.6%	0.6%
ベルランド総合病院	06堺市	36	48.6%	2.0%
独立行政法人労働者健康安全機構大阪労災病院	06堺市	18	24.3%	1.0%
耳原総合病院	06堺市	12	16.2%	0.7%
堺市立総合医療センター	06堺市	8	10.8%	0.4%
地方独立行政法人大阪府立病院機構大阪母子医療センター	07泉州	228	89.8%	12.8%
りんくう総合医療センター	07泉州	21	8.3%	1.2%
府中病院	07泉州	5	2.0%	0.3%
大阪市立総合医療センター	08大阪市	168	21.1%	9.4%
公益財団法人田附興風会医学研究所北野病院	08大阪市	111	13.9%	6.2%
社会医療法人愛仁会千船病院	08大阪市	106	13.3%	5.9%
社会福祉法人石井記念愛染園附属愛染橋病院	08大阪市	83	10.4%	4.6%
大阪赤十字病院	08大阪市	55	6.9%	3.1%
宗教法人在日本南プレスビテリアンミッション淀川キリスト教病院	08大阪市	51	6.4%	2.9%
地方独立行政法人大阪府立病院機構大阪急性期・総合医療センター	08大阪市	50	6.3%	2.8%
医療法人警和会大阪警察病院	08大阪市	43	5.4%	2.4%
大阪市立十三市民病院	08大阪市	40	5.0%	2.2%
公益財団法人日本生命済生会日本生命病院	08大阪市	33	4.1%	1.8%
大阪市立大学医学部附属病院	08大阪市	23	2.9%	1.3%
独立行政法人国立病院機構大阪医療センター	08大阪市	21	2.6%	1.2%
独立行政法人地域医療機能推進機構大阪病院	08大阪市	8	1.0%	0.4%
社会福祉法人恩賜財団大阪府済生会野江病院	08大阪市	3	0.4%	0.2%
社会福祉法人恩賜財団済生会支部大阪府済生会中津病院	08大阪市	2	0.3%	0.1%

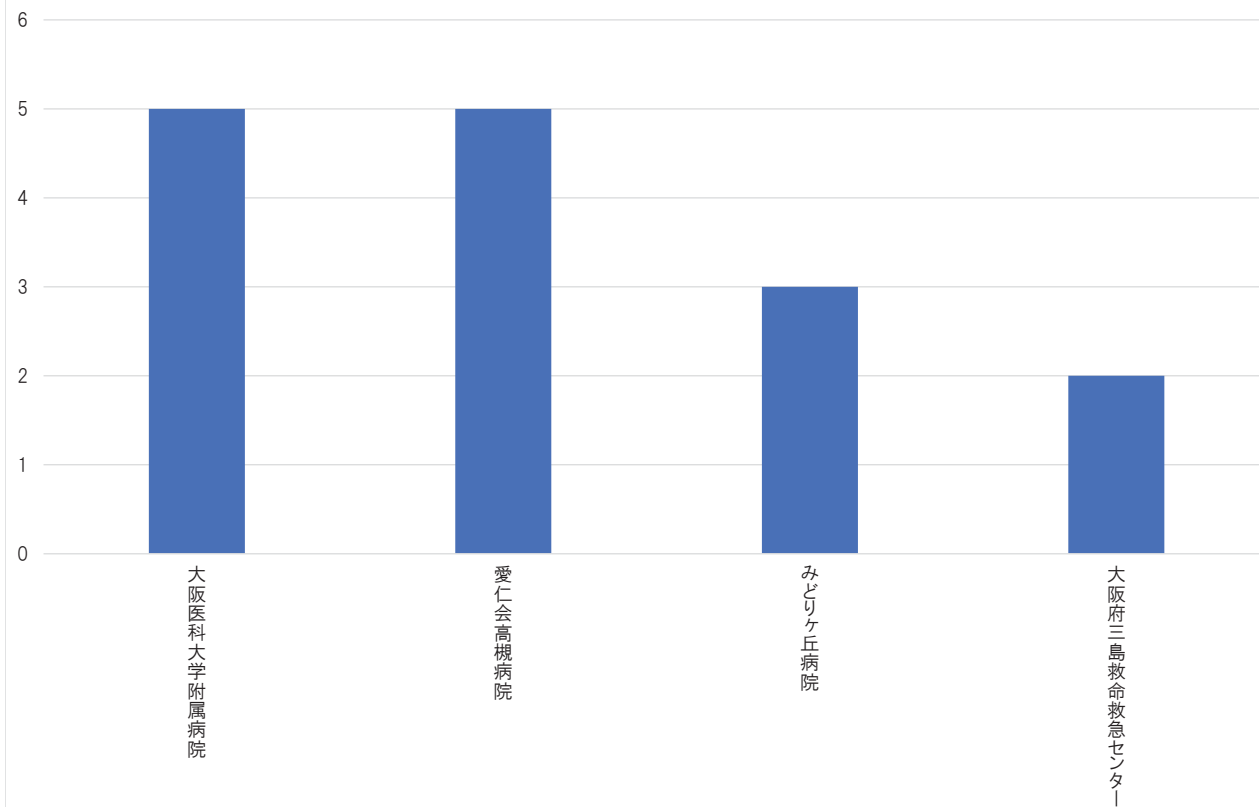
【がん】令和元年6月レセプト算定回数・レセプト件数 合計(三島)



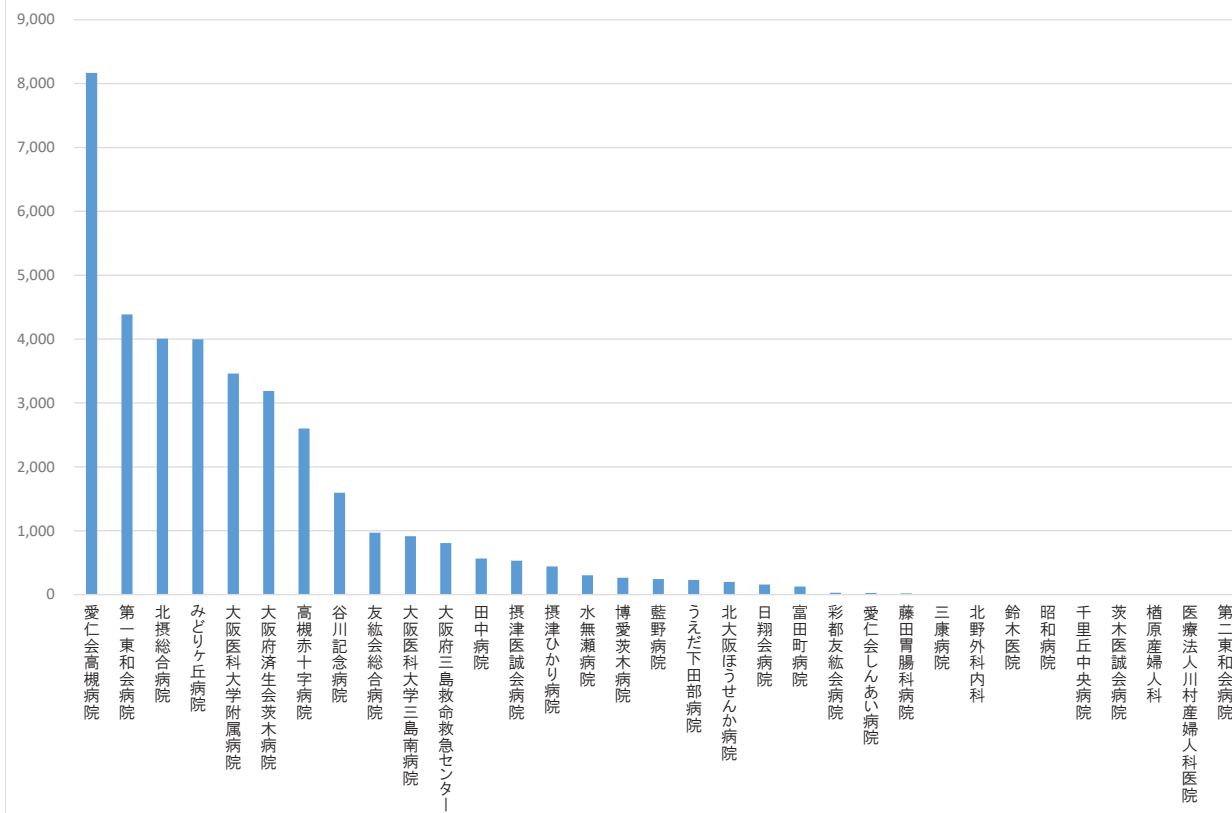
【心血管疾患】令和元年6月レセプト算定回数(三島)



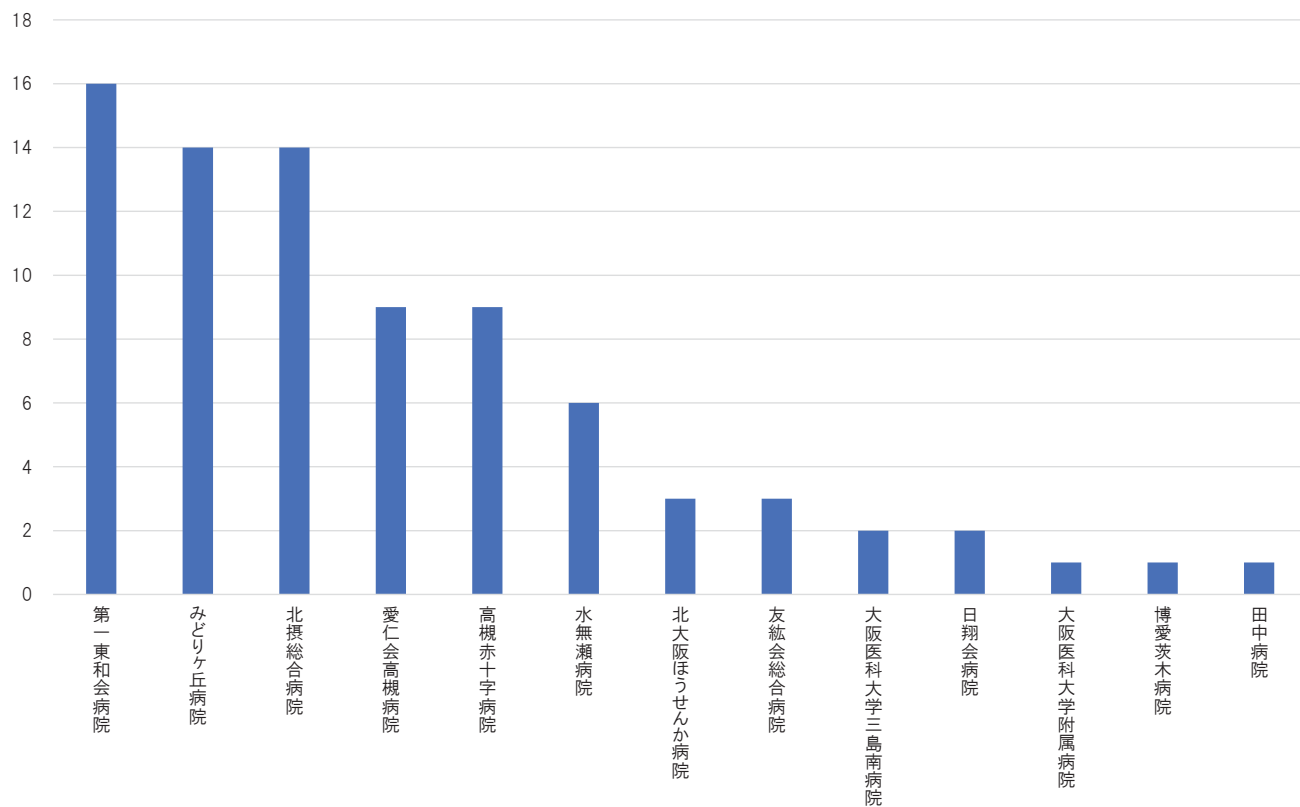
【脳卒中】令和元年6月レセプト算定回数・レセプト件数合計(三島)



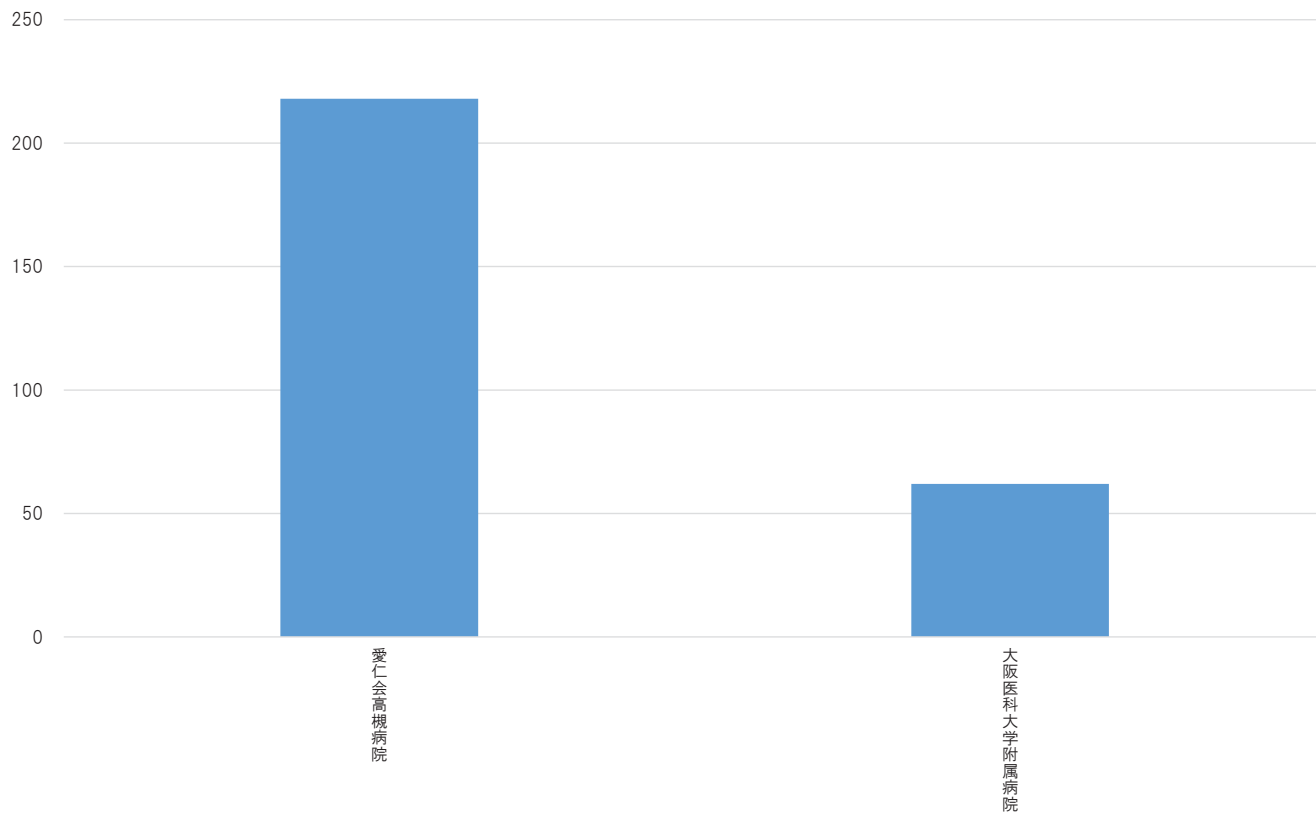
【救急医療:救急車の受入件数】平成30年7月～令和元年6月(三島)



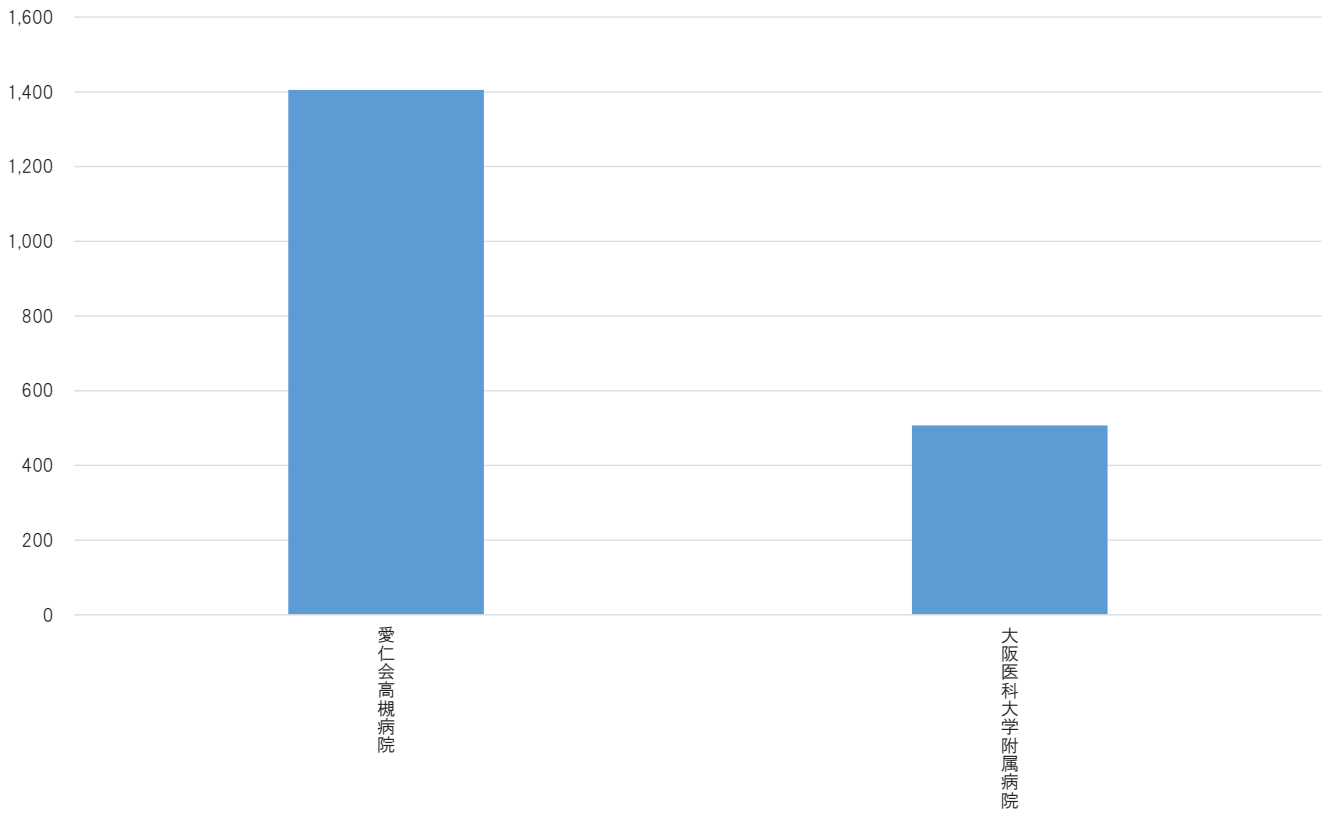
【救急医療：大腿骨骨折等】令和元年6月レセプト算定回数(三島)



【小児医療：新生児集中治療室管理料等】令和元年6月レセプト算定回数(三島)



【小児医療：小児入院医療管理料】令和元年6月レセプト算定回数(三島)



【周産期医療：ハイリスク分娩管理加算】令和元年6月レセプト算定回数(三島)

