

三島二次医療圏における患者受療状況(NDBデータ)

三島二次医療圏 高度急性期～急性期医療の受療状況(入院) 2015年度 国保・後期高齢者レセプトより

資料2-4

(1) 三島に所在する医療機関の患者状況(算定レセプト実績)

表1 算定レセプト(件数)

項目	圏域内患者	圏域外患者(流入)		総数
		府内	府外	
救命救急入院料	618	62	0	680
特定集中治療室管理料(ICU)	1,080	113	16	1,209
ハイケアユニット(HCU)	2,050	147	14	2,211
脳卒中ケアユニット入院医療管理料(SCU)	0	0	0	0
総合周産期特定集中治療室管理料(MFICU)	74	41	0	115
新生児特定集中治療室管理料(NICU)	0	0	0	0
新生児治療回復室入院医療管理料(GCU)	10	0	0	10
小児入院医療管理料	577	126	0	703
特定機能病院一般入院基本料	9,396	2,311	1,133	12,840
専門病院入院基本料	469	1,124	202	1,795
一般入院基本料(7対1)	41,247	4,479	2,340	48,066
一般入院基本料(10対1)	9,089	2,609	787	12,485
DPC入院(再掲)	37,374	3,876	2,095	43,345

図1 算定レセプト(件数)

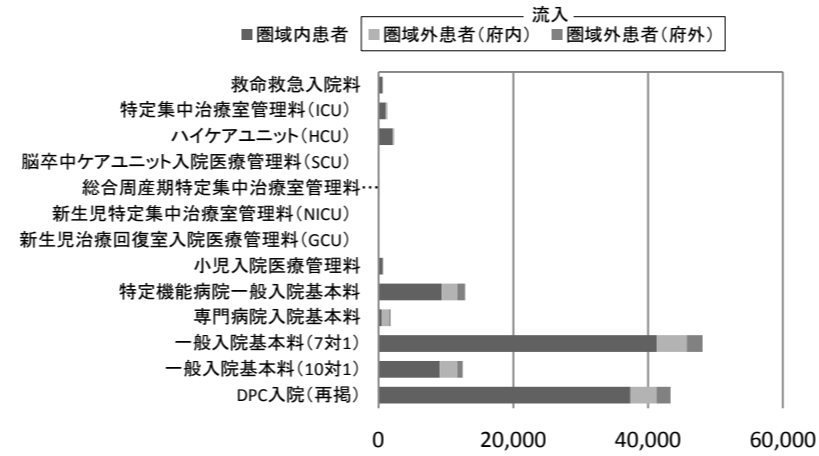
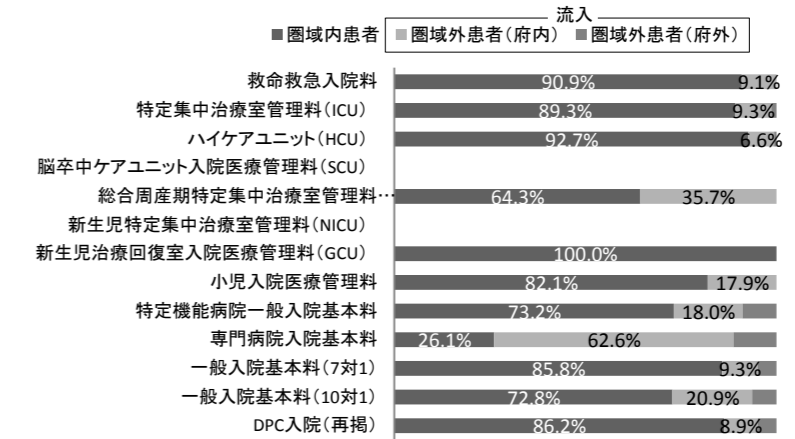


図2 算定レセプト(割合)



(2) 三島住民の入院先医療機関(算定レセプト実績)

表2 算定レセプト(件数)

項目	圏域内機関	圏域外機関(流出)		総数
		府内	府外	
救命救急入院料	618	229	0	847
特定集中治療室管理料(ICU)	1,080	713	27	1,820
ハイケアユニット(HCU)	2,050	496	0	2,546
脳卒中ケアユニット入院医療管理料(SCU)	0	66	0	66
総合周産期特定集中治療室管理料(MFICU)	74	0	0	74
新生児特定集中治療室管理料(NICU)	0	16	0	16
新生児治療回復室入院医療管理料(GCU)	10	0	0	10
小児入院医療管理料	577	200	0	777
特定機能病院一般入院基本料	9,396	3,685	319	13,400
専門病院入院基本料	469	0	0	469
一般入院基本料(7対1)	41,247	10,482	1,155	52,884
一般入院基本料(10対1)	9,089	2,193	655	11,937
DPC入院(再掲)	37,374	9,594	947	47,915

図3 算定レセプト(件数)

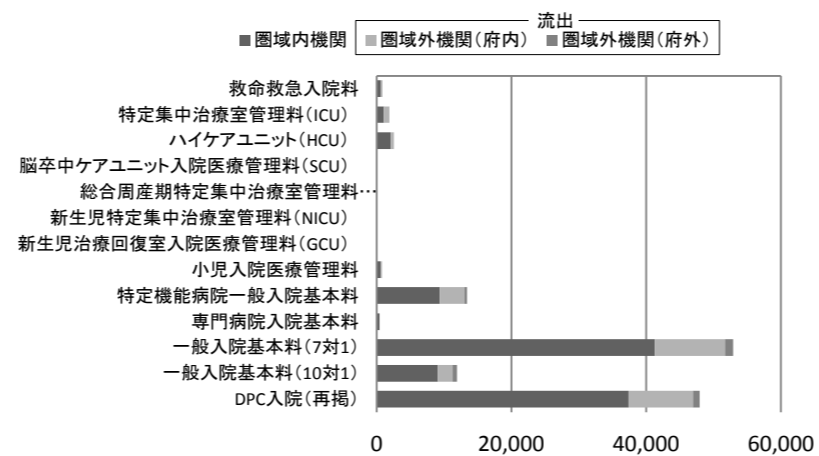
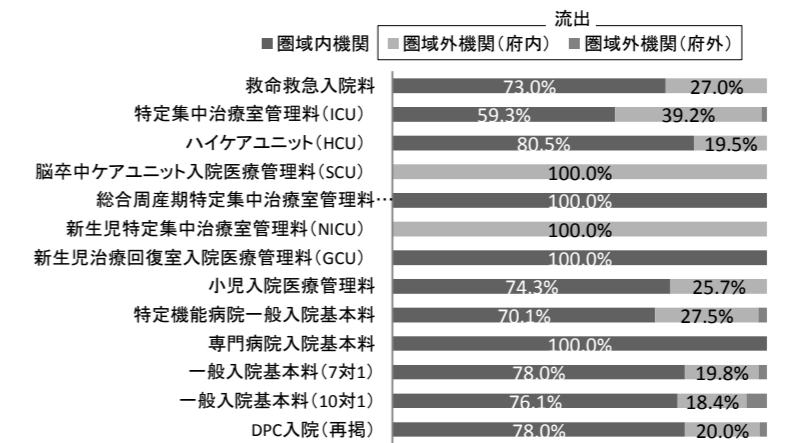


図4 算定レセプト(割合)

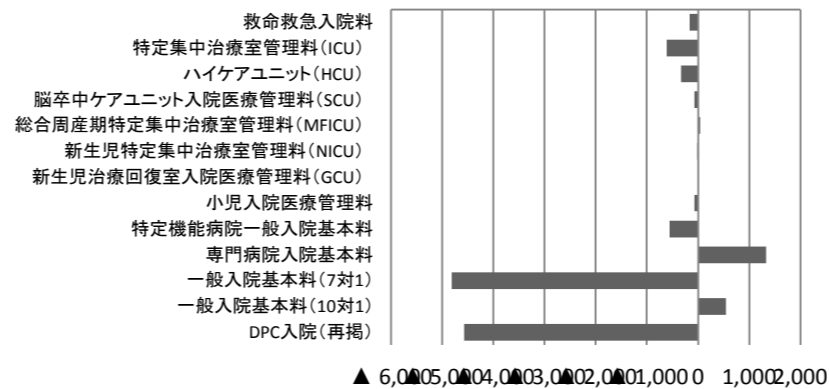


(3) 三島住民の流出入の状況(算定レセプト実績)

表3 算定レセプト(件数)

項目	流入-流出
救命救急入院料	▲ 167
特定集中治療室管理料(ICU)	▲ 611
ハイケアユニット(HCU)	▲ 335
脳卒中ケアユニット入院医療管理料(SCU)	▲ 66
総合周産期特定集中治療室管理料(MFICU)	41
新生児特定集中治療室管理料(NICU)	▲ 16
新生児治療回復室入院医療管理料(GCU)	0
小児入院医療管理料	▲ 74
特定機能病院一般入院基本料	▲ 560
専門病院入院基本料	1,326
一般入院基本料(7対1)	▲ 4,818
一般入院基本料(10対1)	548
DPC入院(再掲)	▲ 4,570

図5 算定レセプト(件数)



三島二次医療圏 急性期～回復期医療の受療状況(入院) 2015年度 国保・後期高齢者レセプトより

(1)三島に所在する医療機関の患者状況(算定レセプト実績)

表1 算定レセプト(件数)

項目	圏域内患者	圏域外患者(流入)		総数
		府内	府外	
一般入院基本料(13対1, 15対1)	4,805	964	149	5,918
地域包括ケア病棟	2,023	240	70	2,333
回復期リハビリテーション病棟入院料	6,237	1,059	416	7,712
緩和ケア病棟入院料	457	292	14	763

図1 算定レセプト(件数)

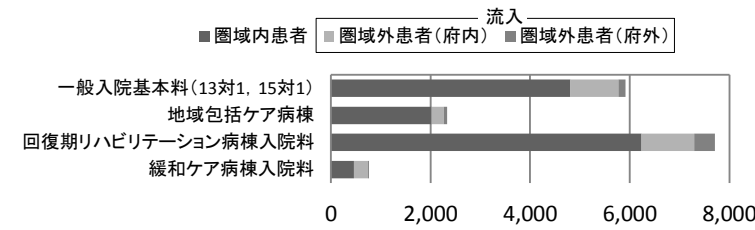
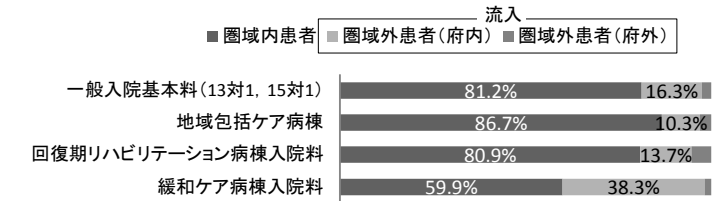


図2 算定レセプト(割合)



(2)三島住民の入院先医療機関(算定レセプト実績)

表2 算定レセプト(件数)

項目	圏域内機関	圏域外機関(流出)		総数
		府内	府外	
一般入院基本料(13対1, 15対1)	4,805	340	75	5,220
地域包括ケア病棟	2,023	137	39	2,199
回復期リハビリテーション病棟入院料	6,237	958	36	7,231
緩和ケア病棟入院料	457	63	11	531

図3 算定レセプト(件数)

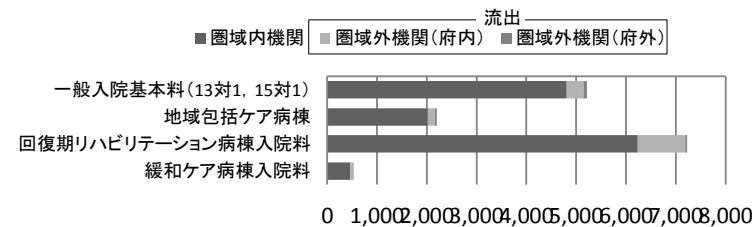
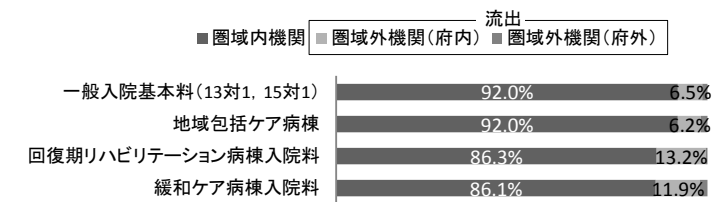


図4 算定レセプト(割合)

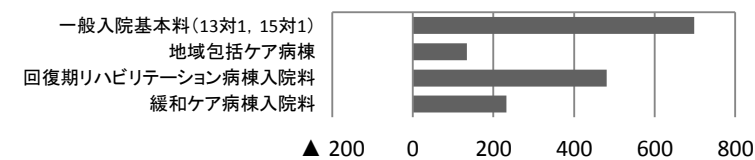


(3)三島住民の流出入の状況(算定レセプト実績)

表3 算定レセプト(件数)

項目	流入-流出
一般入院基本料(13対1, 15対1)	698
地域包括ケア病棟	134
回復期リハビリテーション病棟入院料	481
緩和ケア病棟入院料	232

図5 算定レセプト(件数)



三島二次医療圏 長期療養医療の受療状況(入院) 2015年度 国保・後期高齢者レセプトより

(1)三島に所在する医療機関の患者状況(算定レセプト実績)

表1 算定レセプト(件数)

項目	圏域内患者	圏域外患者(流入)		総数
		府内	府外	
療養病棟入院基本料	7,234	1,723	458	9,415
療養病棟入院基本料1(再掲)	5,912	1,306	338	7,556
療養病棟入院基本料2(再掲)	1,148	390	101	1,639
医療区分3相当(再掲)	4,186	902	211	5,299
医療区分2相当(再掲)	2,861	699	181	3,741
医療区分1相当(再掲)	1,122	290	85	1,497
特殊疾患病棟入院料	284	309	12	605
障害者施設等入院基本料	6,586	2,174	394	9,154

図1 算定レセプト(件数)

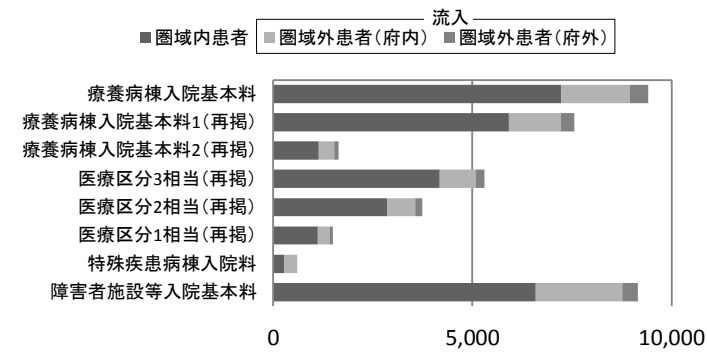
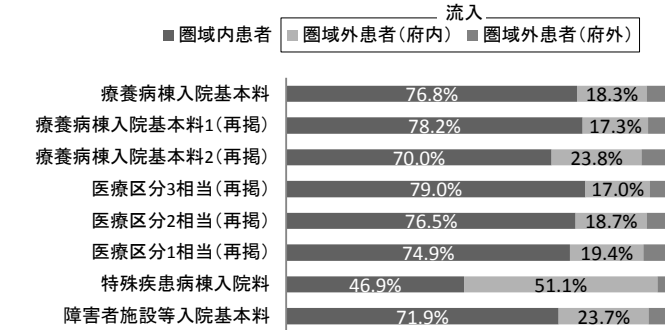


図2 算定レセプト(割合)



(2)三島住民の入院先医療機関(算定レセプト実績)

表2 算定レセプト(件数)

項目	圏域内機関	圏域外機関(流出)		総数
		府内	府外	
療養病棟入院基本料	7,234	1,982	292	9,508
療養病棟入院基本料1(再掲)	5,912	1,520	226	7,658
療養病棟入院基本料2(再掲)	1,148	428	34	1,610
医療区分3相当(再掲)	4,186	981	78	5,245
医療区分2相当(再掲)	2,861	933	185	3,979
医療区分1相当(再掲)	1,122	321	37	1,480
特殊疾患病棟入院料	284	48	12	344
障害者施設等入院基本料	6,586	1,041	434	8,061

図3 算定レセプト(件数)

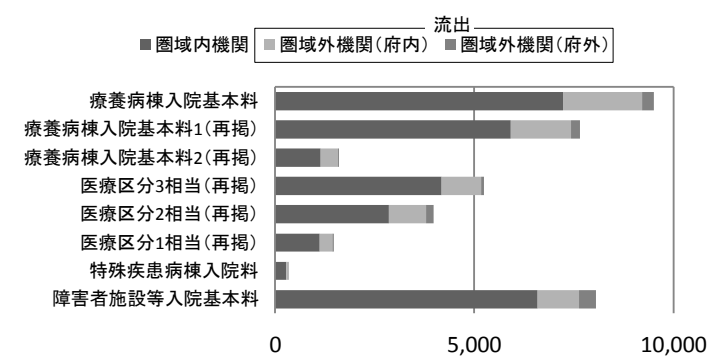
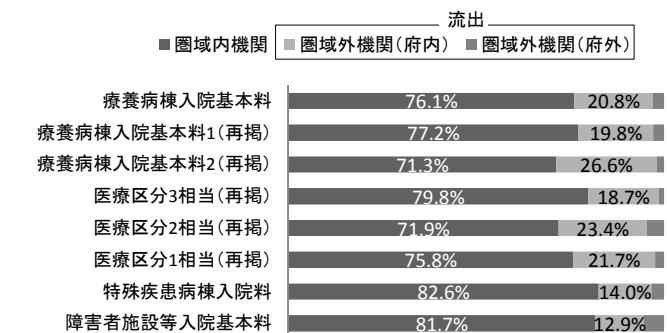


図4 算定レセプト(割合)

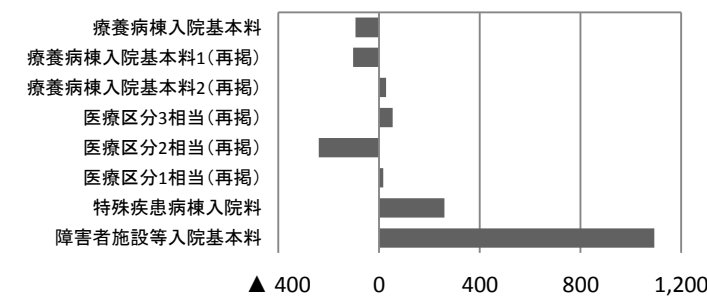


(3)三島住民の流出入の状況(算定レセプト実績)

表3 算定レセプト(件数)

項目	流入-流出
療養病棟入院基本料	▲ 93
療養病棟入院基本料1(再掲)	▲ 102
療養病棟入院基本料2(再掲)	29
医療区分3相当(再掲)	54
医療区分2相当(再掲)	▲ 238
医療区分1相当(再掲)	17
特殊疾患病棟入院料	261
障害者施設等入院基本料	1,093

図5 算定レセプト(件数)



三島二次医療圏 精神病床・結核病床の受療状況(入院) 2015年度 国保・後期高齢者レセプトより

(1)三島に所在する医療機関の患者状況(算定レセプト実績)

表1 算定レセプト(件数)

項目	圏域内患者	圏域外患者(流入)		総数
		府内	府外	
精神病棟入院基本料	5,289	3,959	1,242	10,490
精神科救急入院料	0	0	0	0
精神科急性期治療病棟入院料	852	615	70	1,537
精神療養病棟入院料	2,494	2,018	721	5,233
精神科救急・合併症入院料	0	0	0	0
認知症治療病棟入院料	2,437	894	378	3,709
結核病棟入院基本料	0	0	0	0

図1 算定レセプト(件数)

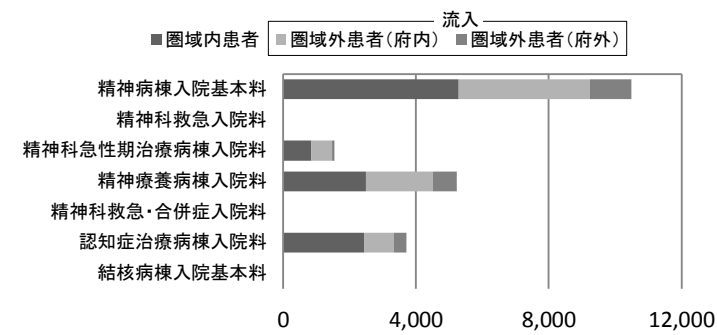
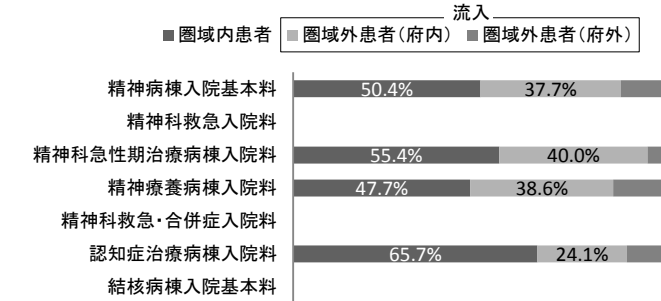


図2 算定レセプト(割合)



(2)三島住民の入院先医療機関(算定レセプト実績)

表2 算定レセプト(件数)

項目	圏域内機関	圏域外機関(流出)		総数
		府内	府外	
精神病棟入院基本料	5,289	1,013	322	6,624
精神科救急入院料	0	91	0	91
精神科急性期治療病棟入院料	852	57	16	925
精神療養病棟入院料	2,494	269	237	3,000
精神科救急・合併症入院料	0	0	0	0
認知症治療病棟入院料	2,437	24	12	2,473
結核病棟入院基本料	0	110	0	110

図3 算定レセプト(件数)

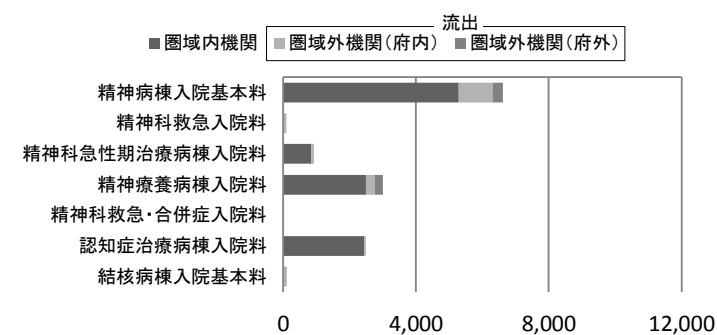
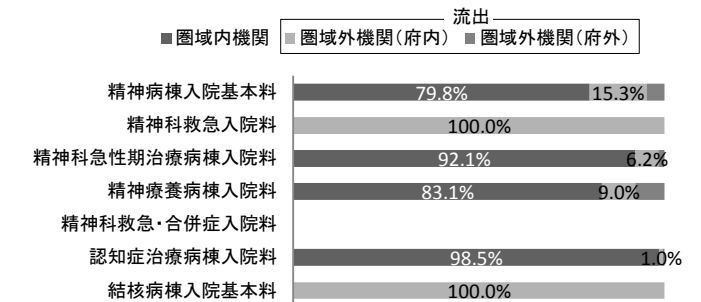


図4 算定レセプト(割合)

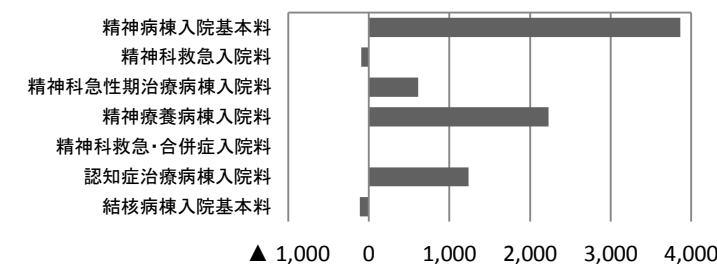


(3)三島住民の流出入の状況(算定レセプト実績)

表3 算定レセプト(件数)

項目	流入-流出
精神病棟入院基本料	3,866
精神科救急入院料	▲ 91
精神科急性期治療病棟入院料	612
精神療養病棟入院料	2,233
精神科救急・合併症入院料	0
認知症治療病棟入院料	1,236
結核病棟入院基本料	▲ 110

図5 算定レセプト(件数)



三島二次医療圏 有床診療所の受療状況(入院) 2015年度 国保・後期高齢者レセプトより

(1)三島に所在する医療機関の患者状況(算定レセプト実績)

表1 算定レセプト(件数)

項目	圏域内患者	圏域外患者(流入)		総数
		府内	府外	
有床診療所入院基本料	1,290	108	35	1,433
有床診療所療養病床入院基本料	0	0	0	0

図1 算定レセプト(件数)

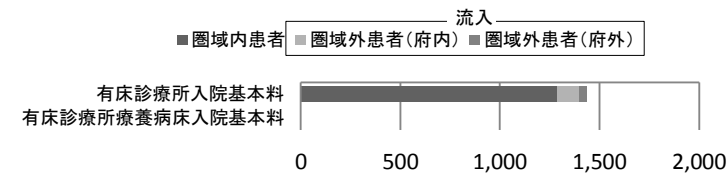
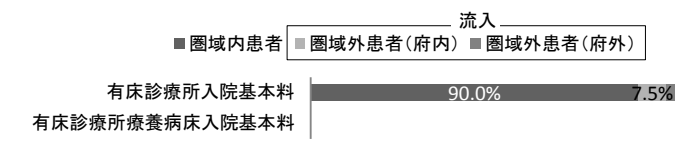


図2 算定レセプト(割合)



(2)三島住民の入院先医療機関(算定レセプト実績)

表2 算定レセプト(件数)

項目	圏域内機関	圏域外機関(流出)		総数
		府内	府外	
有床診療所入院基本料	1,290	138	39	1,467
有床診療所療養病床入院基本料	0	0	0	0

図3 算定レセプト(件数)

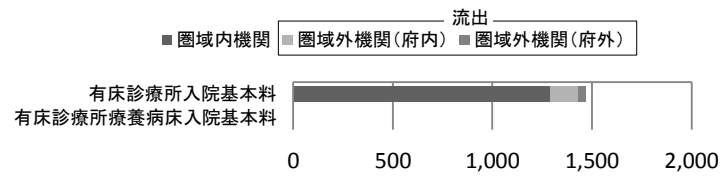
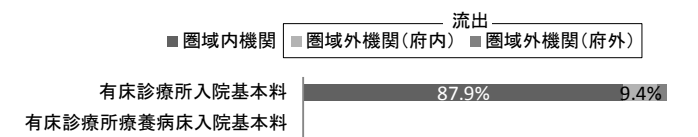


図4 算定レセプト(割合)

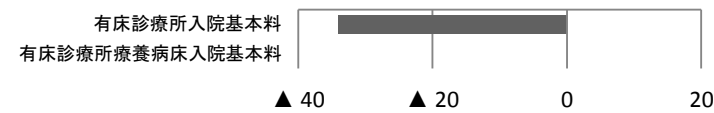


(3)三島住民の流出入の状況(算定レセプト実績)

表3 算定レセプト(件数)

項目	流入-流出
有床診療所入院基本料	▲ 34
有床診療所療養病床入院基本料	0

図5 算定レセプト(件数)



三島二次医療圏 5疾病4事業・在宅医療・肺炎・大腿骨骨折等にかかる受療状況(入院) 2015年度 国保・後期高齢者レセプトより

(1)三島に所在する医療機関の患者状況(算定レセプト実績)

表1 算定レセプト(件数)

項目	圏域内患者	圏域外患者(流入)		総数
		府内	府外	
がん	64,754	15,528	5,001	85,283
脳卒中	63,733	10,357	3,190	77,280
心疾患	30,585	4,127	1,032	35,744
糖尿病	82,122	12,577	3,249	97,948
精神疾患	27,750	17,139	5,378	50,267
救急医療	17,863	1,157	284	19,304
周産期医療	212	81	0	293
小児医療	2,765	975	100	3,840
在宅医療	12,372	1,561	444	14,377
肺炎	10,645	2,292	542	13,479
大腿骨頸部骨折等	424	23	0	447

図1 算定レセプト(件数)

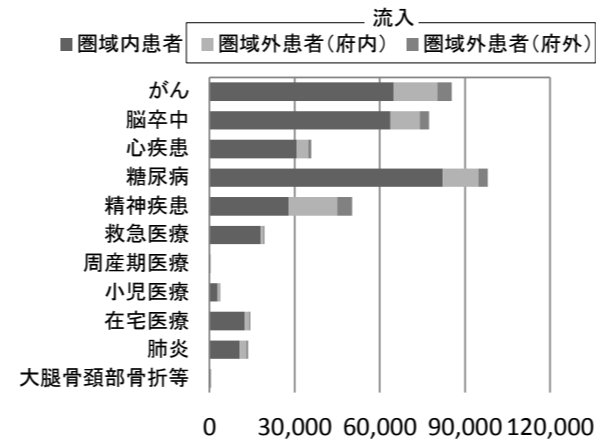
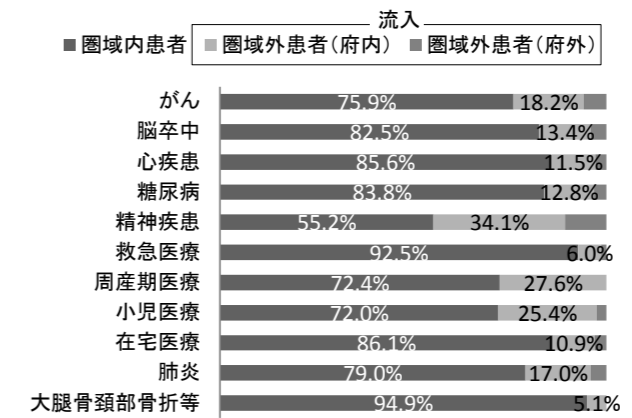


図2 算定レセプト(割合)



(2)三島住民の入院先医療機関(算定レセプト実績)

表2 算定レセプト(件数)

項目	圏域内機関	圏域外機関(流出)		総数
		府内	府外	
がん	64,754	15,664	1,600	82,018
脳卒中	63,733	13,515	1,006	78,254
心疾患	30,585	6,672	506	37,763
糖尿病	82,122	14,854	1,756	98,732
精神疾患	27,750	3,644	1,440	32,834
救急医療	17,863	3,602	190	21,655
周産期医療	212	26	0	238
小児医療	2,765	1,013	147	3,925
在宅医療	12,372	2,428	114	14,914
肺炎	10,645	1,792	307	12,744
大腿骨頸部骨折等	424	53	0	477

図3 算定レセプト(件数)

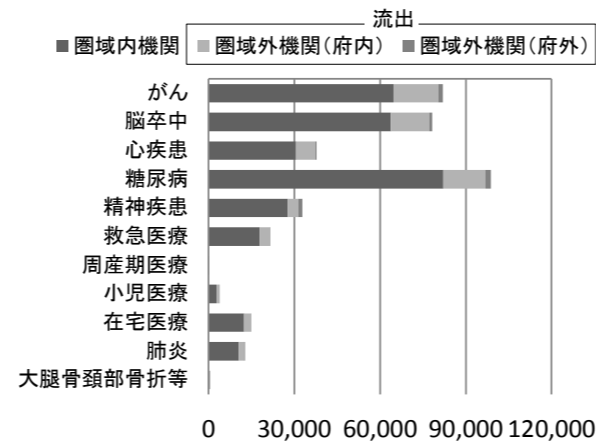
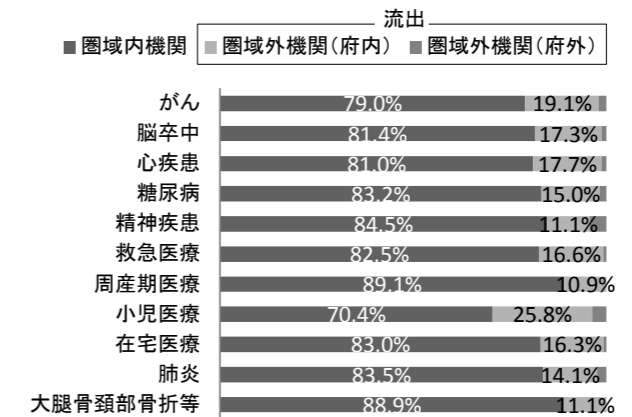


図4 算定レセプト(割合)

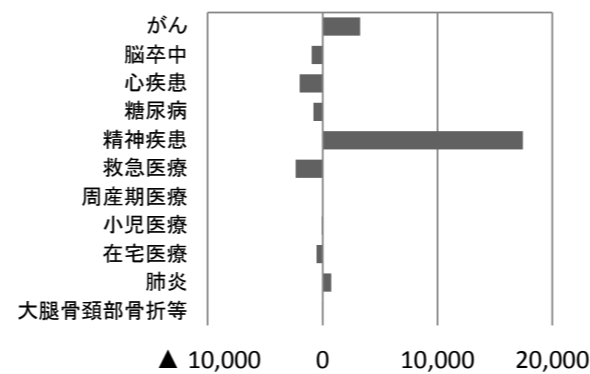


(3)三島住民の流入流出の状況(算定レセプト実績)

表3 算定レセプト(件数)

項目	流入-流出
がん	3,265
脳卒中	▲ 974
心疾患	▲ 2,019
糖尿病	▲ 784
精神疾患	17,433
救急医療	▲ 2,351
周産期医療	55
小児医療	▲ 85
在宅医療	▲ 537
肺炎	735
大腿骨頸部骨折等	▲ 30

図5 算定レセプト(件数)



三島二次医療圏 5疾病4事業・在宅医療にかかる受療状況(外来) 2015年度 国保・後期高齢者レセプトより

(1)三島に所在する医療機関の患者状況(算定レセプト実績)

表1 算定レセプト(件数)

項目	圏域内患者	圏域外患者(流入)		総数
		府内	府外	
がん	419,370	45,734	20,969	486,073
脳卒中	526,735	24,754	11,144	562,633
心疾患	363,553	15,918	6,833	386,304
糖尿病	1,893,019	96,251	33,631	2,022,901
精神疾患	229,649	32,309	10,998	272,956
救急医療	1,855	176	19	2,050
小児医療	50,200	2,549	399	53,148
在宅医療	178,804	25,430	9,085	213,319

図1 算定レセプト(件数)

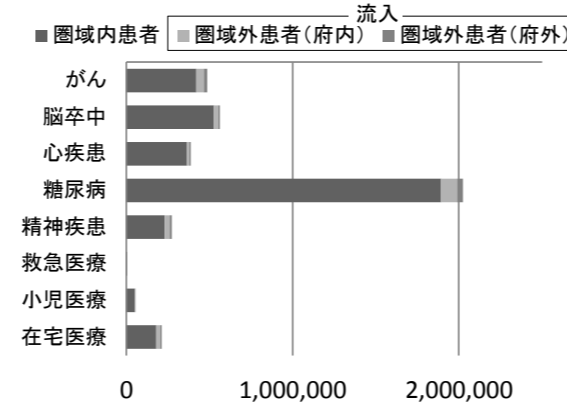
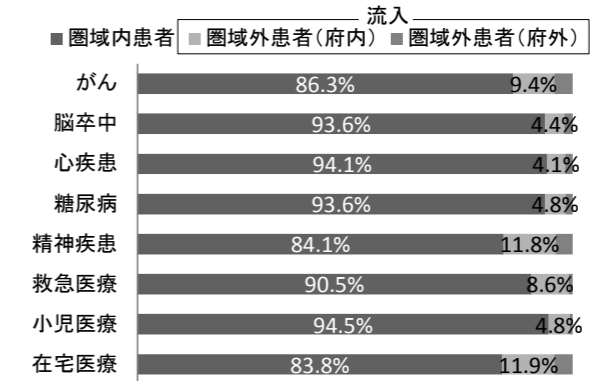


図2 算定レセプト(割合)



(2)三島住民の入院先医療機関(算定レセプト実績)

表2 算定レセプト(件数)

項目	圏域内機関	圏域外機関(流出)		総数
		府内	府外	
がん	419,370	106,000	15,354	540,724
脳卒中	526,735	62,334	8,113	597,182
心疾患	363,553	57,455	7,874	428,882
糖尿病	1,893,019	224,126	32,573	2,149,718
精神疾患	229,649	35,271	7,501	272,421
救急医療	1,855	350	19	2,224
小児医療	50,200	4,253	285	54,738
在宅医療	178,804	60,566	7,832	247,202

図3 算定レセプト(件数)

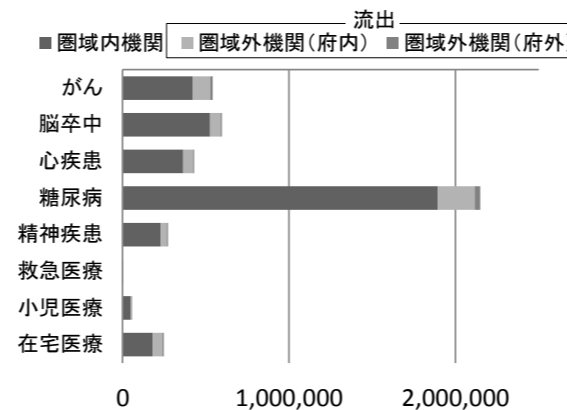
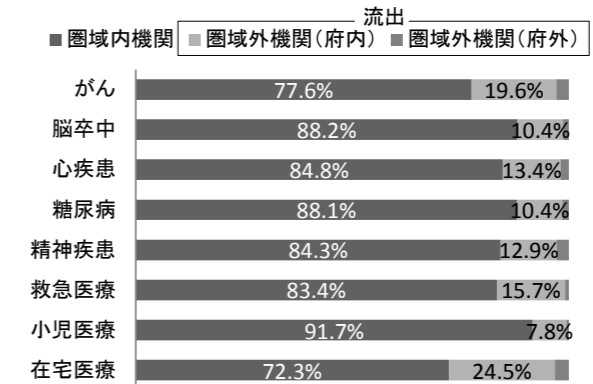


図4 算定レセプト(割合)



(3)三島住民の流出入の状況(算定レセプト実績)

表3 算定レセプト(件数)

項目	流入-流出
がん	▲ 54,651
脳卒中	▲ 34,549
心疾患	▲ 42,578
糖尿病	▲ 126,817
精神疾患	535
救急医療	▲ 174
小児医療	▲ 1,590
在宅医療	▲ 33,883

図5 算定レセプト(件数)

