

学校保健統計調査報告書

大阪府総務部統計課事業所・教育グループ

学校保健統計調査は、統計法による指定統計（第15号）で、児童、生徒及び幼児の発育及び健康の状態を明らかにし、学校保健行政上の基礎資料を得ることを目的として、文部科学省が毎年実施している統計調査です。

このたび、平成18年度の大阪府分（確報）を取りまとめましたので、その概要についてお知らせします。

< 調査の概要 >

1. 調査の目的

児童、生徒及び幼児の発育及び健康の状態を明らかにし、学校保健行政上の基礎資料を得ることを目的とする。

2. 調査の対象

満5歳から満17歳までの児童、生徒及び幼児の一部（抽出調査）

なお、調査実施学校数及び調査対象者数は、次のとおりである。

	調査実施学校数		調査対象者数			
			発育状態		健康状態	
	全国 (校)	大阪府 (校)	全国 (人)	大阪府 (人)	全国 (人)	大阪府 (人)
幼稚園	1,645	49	72,380	2,036	102,530	4,048
小学校	2,820	66	270,720	6,193	1,343,375	37,996
中学校	1,880	46	225,600	5,326	852,654	24,597
高等学校	1,410	43	126,900	3,342	1,058,688	35,068
計	7,755	204	695,600	16,897	3,357,247	101,709

(注) 1. 発育状態の調査は、調査実施校に在籍する児童、生徒及び幼児のうち、年齢別男女別に抽出された者を対象とし、健康状態の調査は、調査実施校の当該年齢の全員を対象としている。

2. 中学校には中等教育学校の前期課程を、高等学校には中等教育学校の後期課程をそれぞれ含む。

3. 調査事項

- (1) 児童、生徒及び幼児の発育状態（身長、体重及び座高）
- (2) 児童、生徒及び幼児の健康状態（疾病、異常等）

4. 調査期日

平成18年4月1日から6月30日までの間に実施された学校保健法による健康診断の結果に基づき調査。

5. 調査系統

文部科学大臣 ←————→ 都道府県知事 ←————→ 調査実施校（園）の長

< 調査結果の概要 >

1 発 育 状 態

児童、生徒及び幼児の身長、体重及び座高の平均値は、〔表－1〕のとおりである。

(統計表は5ページに掲載)

〔表－1〕年齢別 身長・体重・座高の大阪府平均値及び標準偏差

		男 子						女 子					
		身長 (cm)		体 重 (kg)		座 高 (cm)		身長 (cm)		体 重 (kg)		座 高 (cm)	
		平均値	標準偏差	平均値	標準偏差	平均値	標準偏差	平均値	標準偏差	平均値	標準偏差	平均値	標準偏差
幼稚園	5 歳	110.5	4.63	18.8	2.65	61.9	2.75	110.1	4.65	18.6	2.48	61.6	2.70
	6 歳	116.5	5.00	21.3	3.42	65.0	2.95	116.2	4.85	21.2	3.13	64.9	2.81
小学校	7 歳	122.3	5.36	24.0	3.92	67.6	2.99	121.3	5.16	23.3	3.95	67.2	2.95
	8 歳	128.1	5.26	26.8	4.46	70.3	3.05	127.5	5.32	26.7	5.00	70.3	2.92
	9 歳	133.6	5.60	30.7	6.17	72.7	3.04	133.2	5.92	29.9	5.97	72.6	3.31
	10 歳	138.5	6.26	33.6	6.58	74.9	3.33	140.6	6.52	34.2	6.50	76.2	3.68
	11 歳	144.2	6.74	37.6	7.99	77.3	3.61	147.2	6.80	39.4	8.12	79.5	3.92
中学校	12 歳	151.9	8.26	44.0	10.08	80.9	4.54	151.8	6.16	43.5	8.00	81.9	3.66
	13 歳	159.5	7.84	49.7	11.07	84.8	4.61	155.5	5.41	47.8	7.97	84.0	3.29
	14 歳	165.0	6.80	55.1	11.05	87.8	4.03	156.8	5.34	50.8	8.62	85.0	3.02
高等学校	15 歳	168.4	5.96	59.6	11.24	89.7	3.29	157.5	5.30	52.5	8.26	85.4	3.10
	16 歳	170.2	5.91	62.2	11.01	91.1	3.36	157.7	5.21	53.3	8.19	85.7	2.83
	17 歳	171.2	5.47	64.7	11.95	91.9	3.24	158.4	5.47	53.8	8.14	85.9	3.06

(注) 1. 年齢は、平成18年4月1日現在の満年齢である。以下の各表において同じ。

(1) 身 長

① 概 況

〔表－1〕・〔図－1〕・統計表

男子の身長は、6歳、7歳及び14歳の各年齢で前年度の同年齢より高くなっている。

女子の身長は、5歳から8歳、10歳、11歳、15歳及び17歳の各年齢で前年度の同年齢より高くなっており、6歳(平成元年度と同値)、10歳(平成10年度と同値)及び11歳が過去最高となっている。

また、10歳及び11歳で女子の身長が男子の身長を上回っている。

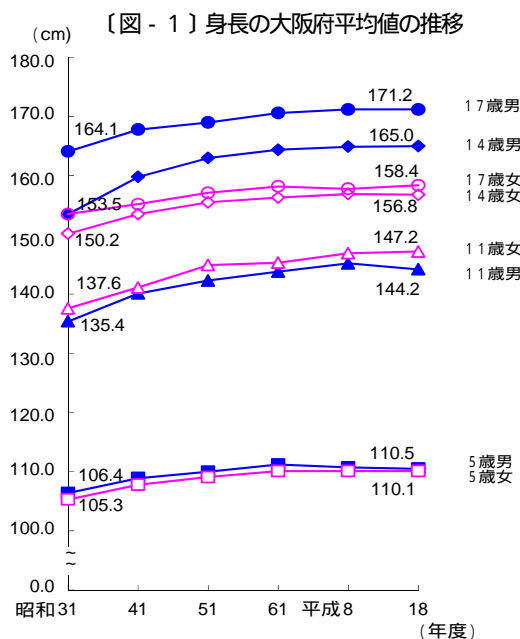
② 昭和63年度生まれ(平成18年度17歳)の者の年間発育量の大阪府と全国の比較

〔表－2〕

男子では11歳時から12歳時に発育量が著しくなっており、大阪府・全国ともに11歳時に最大の発育量を示している。

女子では9歳時から10歳時に発育量が著しくなっており、大阪府では9歳時、全国では9歳時及び10歳時に最大の発育量を示している。

*年間発育量とは、例えば昭和63年度生まれの「5歳時」の年間発育量は、平成7年度調査6歳の者の体位から平成6年度調査5歳の者の体位を引いたものである。



〔表－2〕大阪府と全国の昭和63年度生まれ(平成18年度17歳)

の者の年間発育量の比較(身長)

区 分	男 子		女 子		
	大阪府	全 国	大阪府	全 国	
総 発 育 量	60.1	60.0	48.3	48.0	
幼稚園	5歳時	5.6	5.9	5.5	6.0
小 学 校	6歳時	5.3	5.7	6.6	5.7
	7歳時	6.2	5.8	5.3	5.9
	8歳時	5.2	5.3	5.6	5.9
	9歳時	5.3	5.5	7.0	6.8
	10歳時	5.5	6.2	6.5	6.8
11歳時	8.3	7.6	5.5	5.1	
中 学 校	12歳時	7.6	7.3	3.1	3.0
	13歳時	4.8	5.2	1.6	1.5
	14歳時	3.3	3.0	0.7	0.6
高 学 校	15歳時	2.0	1.6	0.4	0.5
	16歳時	1.0	0.9	0.5	0.2

(2) 体 重

① 概 況

[表-1・図-2・統計表]

男子の体重は、7歳及び14歳から17歳の各年齢で前年度の同年齢より増えており、17歳が過去最高となっている。

女子の体重は、5歳から9歳及び14歳から17歳の各年齢で前年度の同年齢より増えており、6歳（平成9、14年度と同値）及び15歳（平成2、14年度と同値）が過去最高となっている。

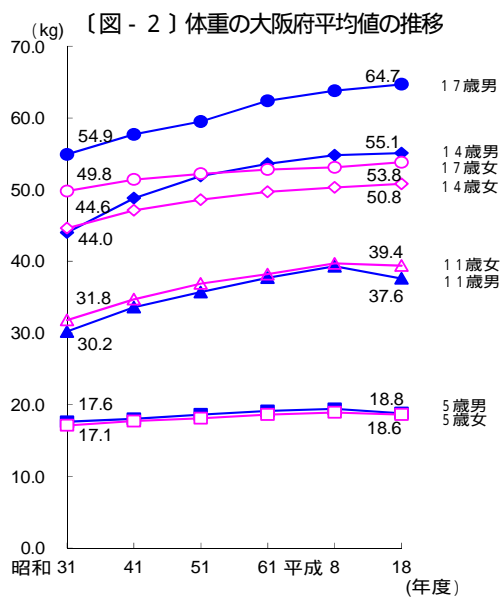
また、10歳及び11歳の各年齢で女子の体重が男子の体重を上回っている。

② 昭和63年度生まれ（平成18年度17歳）の者の年間発育量の大阪府と全国の比較

[表-3]

男子では11歳時から12歳時に発育量が著しくなっており、大阪府・全国ともに11歳時に最大の発育量を示している。

女子では10歳時から11歳時に発育量が著しくなっており、大阪府では11歳時、全国では10歳時に最大の発育量を示している。



〔表-3〕大阪府と全国の昭和63年度生まれ（平成18年度17歳）

の者の年間発育量の比較（体重） (kg)

区 分	男 子		女 子		
	大阪府	全 国	大阪府	全 国	
総 発 育 量	45.3	44.6	34.9	34.8	
幼稚園	5歳時	2.3	2.4	2.0	2.4
小 学 校	6歳時	2.3	2.7	3.0	2.6
	7歳時	3.6	3.3	3.1	3.1
	8歳時	3.6	3.6	3.1	3.6
	9歳時	3.6	3.8	4.4	4.3
	10歳時	3.9	4.3	4.9	5.2
11歳時	6.5	6.0	5.0	4.8	
中 学 校	12歳時	5.3	5.2	4.0	3.4
	13歳時	4.4	4.8	1.8	2.6
	14歳時	4.4	4.7	1.9	1.6
高 学 校	15歳時	1.9	2.1	0.7	0.8
	16歳時	3.5	1.7	1.0	0.4

(3) 座 高

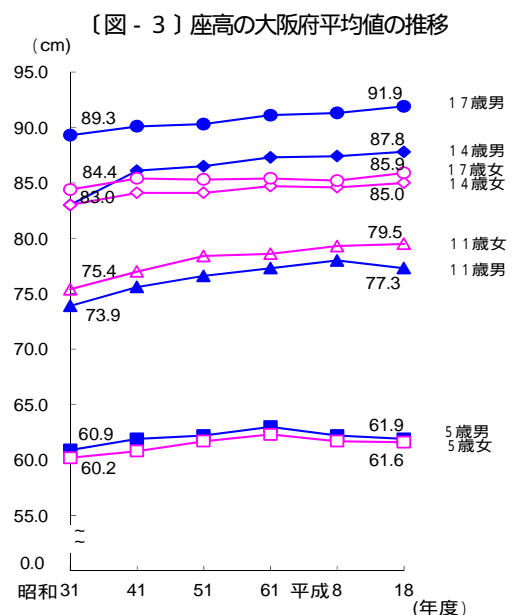
概 況

[表-1・図-3・統計表]

男子の座高は、5歳、6歳、16歳及び17歳の各年齢で前年度の同年齢より伸びており、16歳（平成13、14年度と同値）及び17歳が過去最高となっている。

女子の座高は、5歳、6歳、8歳、10歳から12歳、14歳、15歳及び17歳の各年齢で前年度の同年齢より伸びており、14歳及び17歳が過去最高となっている。

また、10歳から12歳で女子の座高が男子の座高を上回っている。



〔統計表〕年齢別 身長・体重・座高の大阪府平均値

身長			(cm)													
			幼稚園			小学校					中学校			高等学校		
		年度	5歳	6歳	7歳	8歳	9歳	10歳	11歳	12歳	13歳	14歳	15歳	16歳	17歳	
			男	昭和	31年度	106.4	111.3	116.4	122.0	126.2	131.0	135.4	140.1	146.8	153.5	159.7
41	108.9	114.3			119.8	124.7	130.0	135.0	140.1	145.9	153.1	159.8	164.7	166.7	167.8	
51	110.0	115.8			121.4	126.6	131.7	137.4	142.3	149.0	156.8	163.0	166.7	168.1	169.0	
61	111.2	116.4			122.6	127.7	133.2	138.5	143.8	149.8	158.0	164.4	168.3	169.8	170.6	
平成	8	110.7			116.5	122.0	128.4	133.5	138.4	145.2	151.8	159.3	164.9	168.7	170.4	171.2
	9	110.9			116.5	122.5	128.2	133.6	138.9	144.7	152.2	159.5	165.5	167.9	170.2	170.8
	10	110.7			116.7	122.4	127.8	133.4	138.6	145.3	152.5	160.0	165.6	168.2	170.0	171.1
	11	110.5			116.3	122.6	127.2	133.2	138.7	145.4	152.6	159.6	165.5	168.6	170.3	170.9
	12	110.7			116.8	122.6	127.6	133.3	139.6	144.2	153.1	160.3	165.6	169.2	170.1	170.9
	13	110.7		116.4	122.5	128.0	133.5	138.3	144.8	152.5	159.9	165.7	168.8	170.2	171.2	
	14	110.6		116.5	122.5	127.8	133.5	139.1	144.8	152.5	160.1	165.1	168.7	170.1	170.8	
	15	110.7		116.5	122.2	127.9	133.4	138.4	145.7	152.3	159.9	164.9	169.1	169.9	170.8	
	16	111.1		117.1	122.3	127.7	133.0	138.4	144.8	152.4	159.8	165.0	168.2	169.9	170.9	
17	110.5	116.4		122.0	128.3	134.0	138.8	144.6	152.3	160.1	164.7	168.5	170.2	171.3		
18	110.5	116.5		122.3	128.1	133.6	138.5	144.2	151.9	159.5	165.0	168.4	170.2	171.2		
女	昭和	31年度		105.3	110.5	115.9	121.0	125.8	131.5	137.6	142.5	147.1	150.2	152.1	152.9	153.5
		41		107.8	113.4	118.7	124.1	129.5	135.2	141.1	147.4	151.2	153.5	154.8	155.2	155.2
		51		109.1	115.0	120.2	126.1	131.5	138.2	144.9	150.3	153.8	155.5	156.5	157.0	157.1
		61	110.1	116.0	121.6	127.3	133.4	139.1	145.3	151.5	154.8	156.3	157.4	157.8	158.2	
		平成	8	110.1	115.6	122.2	127.6	133.5	140.0	146.9	152.3	155.5	156.9	157.1	158.0	157.8
			9	110.1	116.0	121.4	127.5	133.3	140.3	146.5	152.0	155.3	157.1	157.5	158.2	157.8
			10	109.8	115.8	121.6	127.4	133.1	140.6	146.9	152.4	155.6	157.0	157.8	158.2	158.4
			11	109.9	115.6	121.4	126.9	133.3	140.1	147.1	152.3	155.1	157.1	157.6	158.2	158.5
			12	110.1	115.7	121.9	127.5	133.1	139.6	146.6	152.1	155.3	157.2	157.9	157.8	158.2
	13		110.0	115.6	121.8	128.0	133.1	140.0	146.6	152.1	155.1	157.0	157.8	157.9	158.3	
	14		109.6	115.7	121.4	127.2	133.5	139.9	146.4	152.1	155.2	156.9	157.7	157.9	158.2	
	15		109.4	115.6	121.3	127.4	133.7	140.0	147.0	151.9	155.3	156.8	157.8	158.5	157.9	
	16		110.0	115.3	121.5	127.3	133.1	140.1	146.7	151.9	155.3	156.8	157.5	158.1	158.3	
	17	109.7	115.1	121.2	127.1	133.2	140.2	146.9	151.9	155.5	157.0	157.4	157.9	158.2		
	18	110.1	116.2	121.3	127.5	133.2	140.6	147.2	151.8	155.5	156.8	157.5	157.7	158.4		

体重			(kg)													
			幼稚園			小学校					中学校			高等学校		
		年度	5歳	6歳	7歳	8歳	9歳	10歳	11歳	12歳	13歳	14歳	15歳	16歳	17歳	
			男	昭和	31年度	17.6	19.0	20.8	23.1	25.0	27.6	30.2	33.6	38.5	44.0	49.4
41	18.0	20.0			22.0	24.6	27.4	30.6	33.6	37.6	43.1	48.8	53.8	56.3	57.7	
51	18.6	20.6			23.0	25.9	28.5	32.2	35.7	40.7	46.3	51.9	56.7	58.2	59.5	
61	19.1	21.1			23.7	26.6	29.7	33.6	37.7	42.0	48.0	53.6	58.8	59.9	62.4	
平成	8	19.4			21.4	24.0	27.8	31.2	34.4	39.3	44.2	49.9	54.8	59.4	62.0	63.8
	9	19.2			21.6	24.5	27.6	31.2	35.1	38.7	44.6	50.4	55.0	59.3	60.9	62.6
	10	19.2			21.5	24.4	27.4	31.2	34.5	39.5	44.5	50.4	55.9	60.9	61.9	63.2
	11	19.1			21.3	24.3	26.9	31.1	34.8	38.9	45.1	50.1	55.8	59.2	61.0	61.8
	12	19.1			21.7	24.1	27.4	30.6	35.3	38.7	45.4	50.6	56.3	60.3	61.0	62.0
	13	19.0		21.4	24.2	27.4	30.9	34.4	38.9	45.2	50.6	56.3	59.3	62.1	63.1	
	14	19.2		21.3	24.4	27.6	30.5	34.7	38.7	44.8	50.5	55.2	60.4	61.5	63.0	
	15	19.2		21.4	23.8	27.5	30.9	34.5	39.7	44.8	50.0	54.9	60.5	61.4	63.7	
	16	19.1		21.3	23.8	27.1	30.5	34.1	38.8	44.0	50.2	54.8	59.3	62.2	63.2	
17	18.9	21.4		23.9	27.5	31.4	34.4	38.7	44.5	50.6	54.5	59.5	61.2	63.6		
18	18.8	21.3		24.0	26.8	30.7	33.6	37.6	44.0	49.7	55.1	59.6	62.2	64.7		
女	昭和	31年度		17.1	18.5	20.4	22.5	24.8	27.8	31.8	36.2	40.7	44.6	47.1	48.8	49.8
		41		17.7	19.4	21.7	24.2	27.0	30.5	34.7	39.6	43.9	47.1	49.2	50.8	51.4
		51		18.1	20.1	22.5	25.2	28.2	32.6	36.9	41.8	46.1	48.6	50.9	51.6	52.2
		61	18.6	20.8	23.4	26.3	29.7	33.2	38.2	44.2	47.2	49.7	52.2	52.9	52.8	
		平成	8	18.9	21.0	23.9	26.7	30.5	34.4	39.7	44.8	47.9	50.3	51.9	53.0	53.1
			9	18.9	21.2	23.4	27.0	30.5	34.8	39.6	44.5	48.0	50.2	51.8	53.2	52.8
			10	18.7	20.9	23.6	26.9	30.1	35.4	40.5	44.5	48.4	50.2	51.8	53.5	53.0
			11	18.8	20.9	23.5	26.2	30.5	34.5	39.6	45.1	48.6	51.1	51.7	53.3	53.2
			12	18.9	21.0	23.8	26.8	30.0	34.1	39.4	44.4	48.2	50.9	52.3	52.5	52.8
	13		18.8	21.0	23.6	27.0	30.1	34.7	39.6	44.4	48.2	50.3	52.1	52.7	53.3	
	14		18.6	21.2	23.5	26.8	30.2	34.2	39.3	45.0	48.4	51.2	52.5	53.1	54.1	
	15		18.4	21.0	23.5	26.6	30.6	34.3	39.8	43.9	47.8	50.2	51.9	53.2	52.9	
	16		18.6	20.6	23.2	26.6	29.8	34.2	39.6	44.3	48.0	50.6	52.1	53.6	52.9	
	17	18.5	20.5	23.2	26.6	29.6	34.6	39.6	44.2	48.1	50.7	52.0	53.8	53.0		
	18	18.6	21.2	23.3	26.7	29.9	34.2	39.4	43.5	47.8	50.8	52.5	53.3	53.8		

座高			(cm)													
			幼稚園			小学校					中学校			高等学校		
		年度	5歳	6歳	7歳	8歳	9歳	10歳	11歳	12歳	13歳	14歳	15歳	16歳	17歳	
			男	昭和	31年度	60.9	63.3	65.7	68.2	69.9	72.0	73.9	76.2	79.4	83.0	86.6
41	61.9	64.4			66.9	69.2	71.4	73.6	75.6	79.1	82.2	86.1	88.6	89.6	90.1	
51	62.2	65.1			67.7	70.1	72.3	74.4	76.6	79.4	83.4	86.5	88.4	89.9	90.3	
61	63.0	65.4			68.1	70.4	72.7	75.0	77.3	79.7	83.9	87.3	89.9	90.7	91.1	
平成	8	62.2			65.0	67.5	70.5	72.8	74.8	78.0	80.8	84.6	87.4	90.1	91.0	91.3
	9	61.9			65.1	67.7	70.5	72.8	75.2	77.7	81.2	84.7	87.8	89.8	90.6	91.1
	10	62.0			65.2	67.8	70.4	73.0	75.1	78.1	81.4	84.8	88.0	89.7	90.7	91.3
	11	62.1			64.8	67.9	70.0	72.8	75.2	77.9	81.3	84.8	87.9	90.0	91.0	91.0
	12	62.1			65.3	67.9	70.3	72.7	75.4	77.4	81.6	85.4	88.2	90.4	90.8	91.3
	13	62.1		65.1	67.9	70.4	72.9	75.0	77.8	81.3	85.0	88.4	90.4	91.1	91.8	
	14	61.9		65.1	67.7	70.4	72.7	75.1	77.6	81.4	85.2	88.1	90.2	91.1	91.7	
	15	62.1		65.2	67.8	70.4	72.9	75.1	78.2	81.0	84.7	87.7	90.4	90.8	91.2	
	16	62.4		65.2	67.7	70.1	72.4	74.8	77.6	81.0	84.7	87.8	90.3	91.0	91.8	
17	61.8	64.8		67.6	70.3	72.9	74.9	77.5	81.2	85.0	87.8	90.1	91.0	91.8		
18	61.9	65.0		67.6	70.3	72.7	74.9	77.3	80.9	84.8	87.8	89.7	91.1	91.9		
女	昭和	31年度		60.2	62.9	65.5	67.8	69.8	72.4	75						