

초등학교 입학준비 가이드북

일본의 초등학교에 자녀를 입학시키고자 하시는
귀국, 이민의 보호자분들께

초등학교 입학준비 가이드북 목차

| | |
|------------------|----|
| 1. 일본 학교의 구조 | 1 |
| 2. 초등학교 입학까지의 절차 | 3 |
| 3. 일본의 학교생활 | 4 |
| (1) 하루일과 | 4 |
| (2) 교실의 모습 | 6 |
| (3) 학교 선생님 | 7 |
| (4) 학습 과목 | 8 |
| (5) 연간 행사 | 9 |
| (6) 학교생활 규칙 | 11 |
| 4. 학비에 대해서 | 12 |
| 5. 준비해야 할 것들 | 13 |

들어가며

오사카후의 초등학교에는 세계 여러나라로부터 온 아이들의 수가 증가하고 있습니다.

일본의 초등학교에서

친구를 사귄 수 있을까?

일본어를 잘 할 수 있을까?

문화와 습관, 종교의 차이에는 문제가 없을까?

불안감도 있을거라 생각합니다.

이 가이드북에서는

일본의 학교에서는 어떠한 하루를 보내는지,

수업에서는 어떤 학습을 하는지,

입학시에 어떤 것들을 준비하면 좋은지 등을 설명하고 있습니다.

이 가이드북이 일본의 학교 입학시에 있어서의 불안을 해소할수 있는 데 많은 도움이 되길 바랍니다.

1. 일본 학교의 구조

어느나라의 아동이라도 일본의 초등학교에 입학할수 있나요?

몇살부터 학교에 가나요?

일본에는 어떤 학교들이 있나요?

(1) 어느나라의 아동이라도 일본의 초등학교에 입학할수 있습니다.

(2) 일본에서는 만 6 세(*1)부터 만 15 세까지의 9 년간은 반드시

학교에 다니지 않으면 안됩니다. 초등학교는 6 년간입니다.

* 1 만 6 세 일본에서는 태어난 날로부터 일년까지를 한살로 셉니다.
생후 6 번째의 생일에 만 6 세가 됩니다.

(3) 학교에는 공립학교 (국가 혹은 후, 시촌손이 만든 학교)와,

사립학교 (공립이외의 학교) 가 있습니다. 공립학교는 살고있는

지역에 따라 어느 학교에 들어가게될지가 결정됩니다.

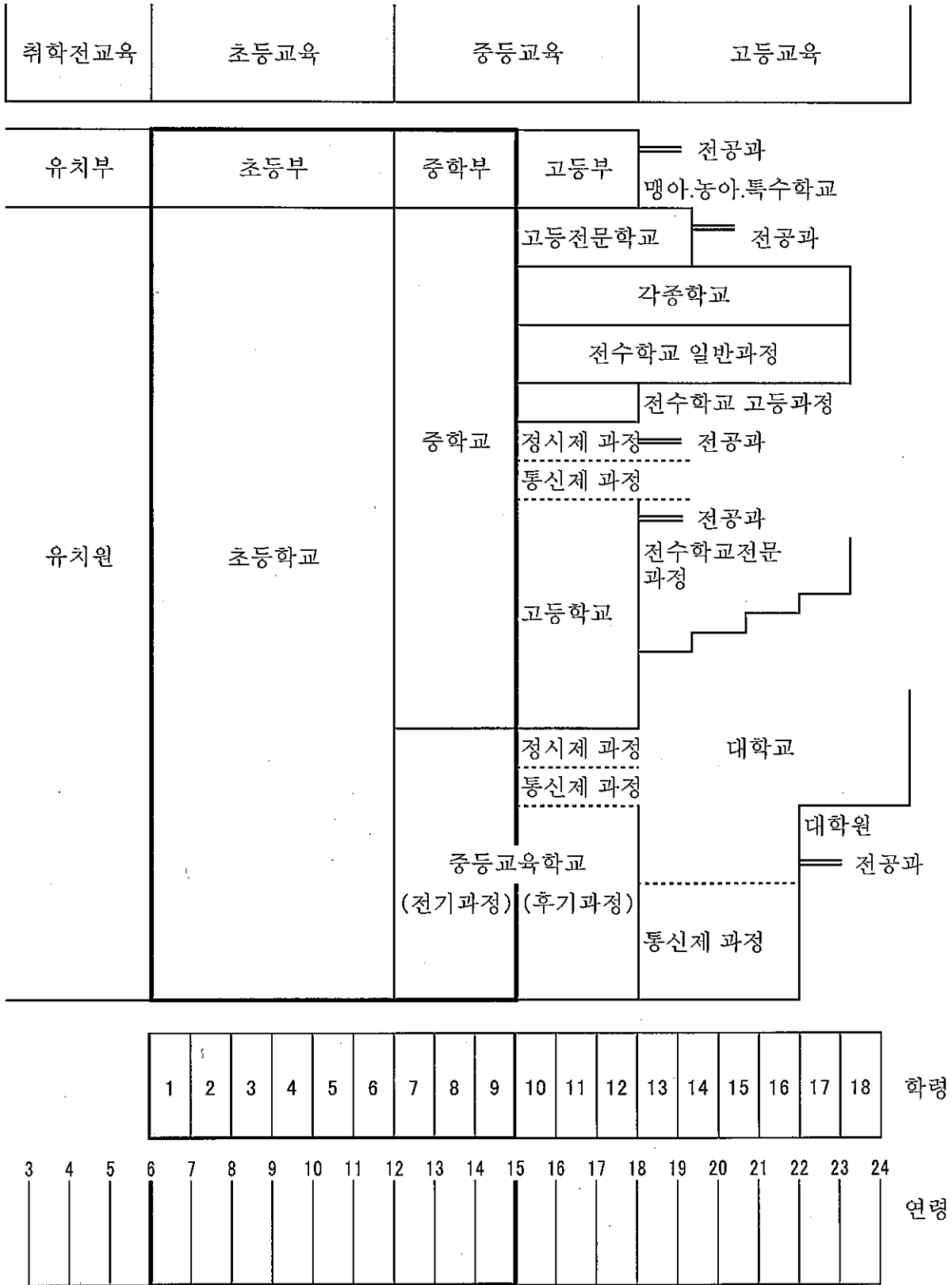
(4) 초등학교입학전의 연령에서는, 유치원과 보육소가 있습니다.

(5) 일본에서의 학년은 매년 4 월에 시작하여 3 월에 마칩니다.

4 월 2 일부터 다음해 4 월 1 일까지 태어난 아이가, 같은 학년이
됩니다. 그렇기 때문에 모국의 학교 학년과 다른 경우도
있습니다.

1 년을 3 학기로 나누는 3 학기제와, 2 학기로 나누는 2 학기제가
있습니다.

일본의 학교계통도



※문부과학성 平成(헤세이)17년도작성 「외국인취학가이드북」에서

2. 초등학교 입학까지의 절차

일본의 초등학교에 입학하려면 어떻게 하면 되나요?

(1) 관공서에서의 절차

① 외국인 등록

아기가 태어나면 혹은 일본에 오시면, 거주지 시촌손의 관공소(시청) 또는 관할 관서에서 외국인 등록을 합니다.

② 취학안내와 취학통지

초등학교에 입학할 연령의 아동이 있는 가정에 9 월경 「취학안내」가 발송됩니다. 안내가 오지 않는 경우에는, 시청 혹은 관할 관공서에 문의하여 주십시오.

③ 학교를 확인 지정받은 학교의 이름, 장소를 미리 확인해 주시기 바랍니다.

(2) 학교에서의 수속

① 학교에 2 월경, 초등학교에서 입학전의 설명회가 있습니다.

② 선생님과 상담 초등학교 입학전에 담임선생님과 직접 상담을 해 봅시다. 언제 일본으로 와서 언제까지 있을 예정인가, 일본어를 어느정도 말할수 있는가, 가정내에서는 어떤 언어를 사용하고 있는가 등등을 선생님과 미리 상담을 합니다.

긴급시의 연락처와 또 통역이 필요한가 여부에 대해서도 확인을 해 두시면 좋습니다. 그 외 건강면, 문화, 식습관, 종교상의 문제에 대해서도 걱정되는 부분이 있으면 선생님께 미리 상담해 보십시오.


3. 학교생활 (초등학교에서의 생활)

(1) 하루의 흐름

일본의 초등학교에서는 어떤 하루를 보내고 있나요?

● **등교** 학교에 갑니다.

학교의 등하교길에 이용하는 길이 정해져 있습니다.
 집단등교를 하는 학교도 있습니다.
 학교별 해당하는 룰을 미리 확인해두시기 바랍니다.




● **조희**

수업이 시작하기 전에 인사와 연락사항을 전달합니다.




● **수업시작** 학교수업이 시작되는 시간입니다.

지각을 하거나, 병과등으로 결석하게 되는
 경우에는 반드시 학교에 연락해 주시기 바랍니다.



● **수업시간** 학습하는 시간입니다.

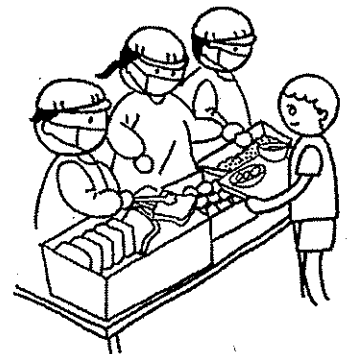
수업시간은 1 단위 (1 교시) 45분입니다. 수업과
 수업간의 사이에 10 ~ 20분의 쉬는 시간이 있습니다.
 수업은 담임선생님께서 (* 1)중심이 되어 진행합니다.



* 1 담임: 각 클래스에 각각의 담당선생님께서 계십니다.
 그 선생님을 담임선생님이라 부릅니다.

● **점심**

오사카후의 대부분의 초등학교에는 급식 (학교에서 준비하는
 점심식사) 제도가 있습니다.
 아이들이 차례로 번갈아가며 밥을 나누어주거나, 뒷정리를
 합니다. 이를 급식당번이라고 합니다.
 앞치마와 마스크등이 필요합니다.



● 청소

아이들은 선생님과 함께 학교의 교실, 계단, 화장실등을 청소합니다.



● 종례

하루의 생활을 뒤돌아봅니다. 또 학교의 여러가지 행사등에 대해서 연락사항이 있습니다. 연락프린트를 나누어주기도 합니다.

● 방과후 수업이 끝난 후의 시간입니다.

학생보육 (* 2) 을 이용할 수도 있습니다.

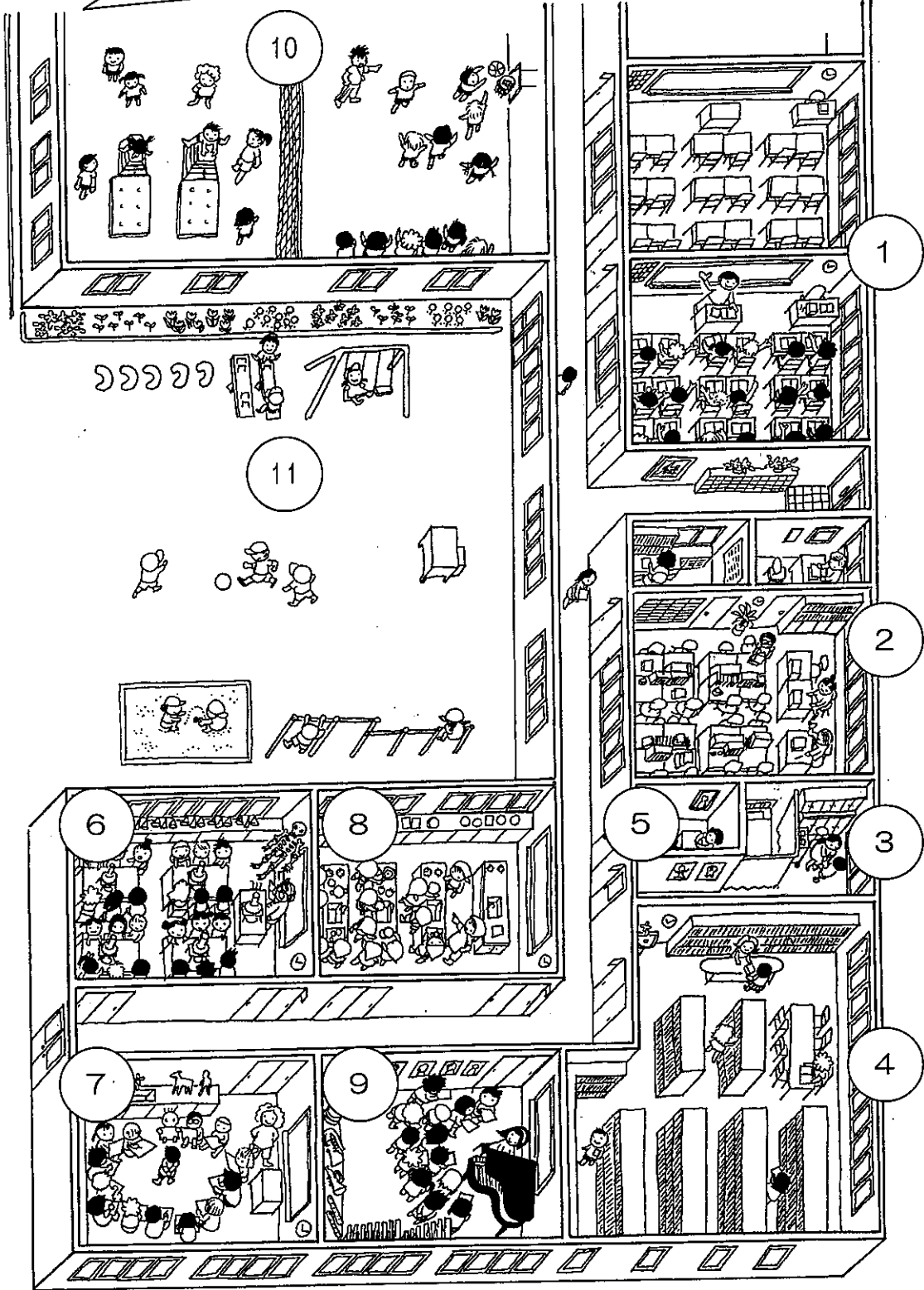
● 하교 귀가를 합니다.

통학로를 이용하여 집으로 돌아갑니다.

* 2 학생보육 초등학교 수업이 끝나고 정해진 시간까지 아이를 맡아주는 시설. 보호자가 직장생활을 하여 귀가시간이 늦는 가정의 경우 이용 하실수 있습니다. 그러나 시촌손에 따라 시설이 준비되어 있지 않은 경우도 있습니다. 대상 아동의 학년과, 시설의 유무, 또 이용료에 대해서는 학교선생님께 사전에 확인해 주시기 바랍니다.

(2) 학교내의 모습

학교 안은 어떤 모습인가요?



- ① 교실 아이들이 학습을 하거나, 급식을 먹는 장소입니다.
- ② 직원실 선생님이 계신 곳입니다.(교무실)
- ③ 보건실 몸이 안 좋을때 가면 보건선생님께서 간호를 해주십니다.
- ④ 도서실 책이 많이 있습니다. 정해진 시간에 책을 읽을수 있습니다.
또 도서대출도 가능합니다.
- ⑤ 상담실 카운셀러와 담당의 선생님이 계셔서, 고민이나 걱정거리에
대해 상담을 해 주십니다.
- ⑥ 이과실 이과의 실험을 하기위한 기구와 책상이 있습니다.
- ⑦ 공작실 회화, 공작을 하기위한 용구와 책상이 있습니다.
- ⑧ 가정과실 조리실습을 할 수있는 키친과 바느질등을 배울수 있는
기재 등이 있습니다.
- ⑨ 음악실 음악학습을 위한 악기와 설비가 있습니다.
- ⑩ 체육관 실내에서 체조와 스포츠를 할 수 있습니다.
- ⑪ 그라운드 실외에서 체육수업을 하거나 전교집회를 합니다.

(3) 학교 선생님

학교에는 어떤 선생님이 계십니까?

- 교장선생님 학교의 대표선생님입니다.
- 교감선생님 교장의 일을 도와서 학습, 학교행사, 사무등의 총괄
업무를 담당하십니다.
- 교직원 (선생님) 교원과 직원 합쳐서 교직원이라고 부릅니다.
교원은 교원자격증을 가지고 있고, 아이들을 가르칠 수 있습니다.
직원은 아이들의 안전을 지키고, 아이들이 보다 좋은 환경에서
학습할 수 있도록 하는 일을 합니다.

(4) 학습하는 과목

초등학교에서는 어떤 과목을 학습하나요?

학교수업은, 각교과, 도덕, 특별활동, 통합적 학습으로 이루어져있습니다.

| 과목 | 내용 (학습지도요령 * 3을 기준으로 간단히 정리하였습니다.) |
|-------------|--|
| 국어 | 언어 (일본어) 의 말하기, 듣기, 쓰기, 읽기 능력을 키웁니다. |
| 사회 | 일본의 다양한 지역의 산업과 지리적인 환경, 일본의 역사, 정치, 문화, 세계와의 관계에 대해서 학습합니다. |
| 산수 | 수와 계산, 도형등에 대해 학습합니다. |
| 이과 | 생물과 그 환경, 물질과 에너지, 지구와 우주등에 대해 학습합니다. |
| 생활 | 가까운 사람들과 사회, 자연과의 관계에 관심을 가지고 생각할수 있는 능력을 기릅니다. (1, 2학년 학생대상) |
| 음악 | 음악을 표현하거나 감상합니다. |
| 회화공작 | 그림을 그리거나 만들기를 통해서 창작의 즐거움을 체험합니다. |
| 가정 | 의식주등 가정생활에 관련된 것을 배우거나 체험합니다. |
| 체육 | 공, 체육용구를 사용하여 운동과 게임을 하거나 건강에 대해 생각합니다. 여름에는 수영시간이 있습니다. |
| 도덕 | 자기자신에 대해 생각하고, 타인과의 관계, 또 자연과 사회와의 관계에 대해서 생각해 보고 학습하는 시간입니다. |
| 특별활동 | 학급활동, 학생회활동, 클럽활동, 학교행사등을 통해서 단체의 일원으로서 행동하는 태도를 학습합니다. |
| 종합적인 학습의 시간 | 스스로 과제를 생각하고, 스스로 배우고, 스스로 생각하고, 문제를 해결하는 능력을 기릅니다. 학습의 내용은 각 학교가 결정합니다. |

* 3 학습지도요령 문부과학성이 정하고 있는 교육내용의 기준입니다.

(5) 1년의 행사

1년간 어떤 행사가 있습니까?

◆ 1학기 (4월~7월)

- ① 시업식 학기의 시작에 시업식을 합니다.
- ② 입학식 1학년에 입학하는 아이들을 환영하는 식을 합니다.
- ③ 건강진단 학교에 의사가 와서 건강상태를 확인합니다.
- ④ 신체계측 키와 체중등을 계측합니다.
- ⑤ 가정방문 담임선생님께서 학생의 집을 방문하여, 학생의 가정에서의 생활에 대해 보호자와 상담을 합니다.
- ⑥ 교외학습 학교에서 나와 자연과 역사, 문화를 학습합니다.
- ⑦ 수업참관 자녀의 학교생활을 알기위해서 보호자가 수업을 참관합니다.
- ⑧ 간담회 보호자가 학교에 와서, 담임선생님과 자녀의 학습정도와 학교, 가정에서의 생활에 대해서 상담을 합니다.
- ⑨ 종업식 학기를 마칠때 종업식을 합니다. 일반적으로 학습현황을 알리는 「통지표」 (「아유미」 등 학교에 따라 명칭이 다른 경우도 있습니다) 를 나누어 줍니다.

※ 2 학기와 3 학기에도 시업식과 종업식 (3 학기는 수료식) 이 있습니다.

◆ 여름방학 (7월말~8월말) 약 40 일간의 방학입니다.

등교일이 있는 학교도 있습니다. 또 방학기간에 수영장을 이용할 수 있는 학교도 있습니다.

◆ 2 학기 (9 월 ~ 1 2 월)

① 운동회 운동을 즐기는 행사입니다. 달리기와 릴레이, 댄스등을

하거나 클래스의 친구들을 응원합니다. 학교에 따라서는
보호자와 가족들도 참석합니다.

② 수학여행 6학년이 되면 학년 전원이 다 함께 여행을 갑니다.

2 학기에 가는 경우가 많습니다. 수학여행의 비용은
보호자가 부담합니다.

③ 문화제 . 학습발표회

수업중 만든 작품과 학습한 레포트등을 전시하거나, 악기연주와 합창,
연극등의 발표를 합니다. 대개는 보호자도 함께 참석할수 있습니다.

◆ 겨울방학 (12 월말 ~ 1 월초) 약 2 주일간의 방학입니다.

◆ 3 학기 (1 월 ~ 3 월)

① 졸업식 6학년생이 졸업증서를 받고 졸업을 축하하는 식입니다.

졸업생의 보호자도 함께 참가합니다.

◆ 봄방학 (3월말~4월초)

이 방학이 끝나면 한학급 위로 진학합니다. 4월부터 새학년에서 학습하게 됩니다.

(6) 학교생활 중의 규칙

학교에는 어떤 규칙이 있나요?

① 시간에 대해서

정해진 시간을 지키도록 합시다.

수업시간에는 늦지않게 교실로 이동합니다.

② 소지품에 대해서

학습에 상관없는 물건을 학교에 가져오는 것은 금지되어 있습니다.

본인의 물건에는 본인의 이름을 씁니다.

③ 복장과 신발

다음과 같은 옷과 신발을 준비하지 않으면 안되는 경우가 있습니다.

<복장>

- 「학생복」 (표준복) 통학, 수업중에 입는 정해진 교복입니다.
- 「체육복」 「체육」 시간에 입는 운동하기 편한 옷입니다.

- 「수영복」 「수영모자」 수영장(수영)에서 필요합니다.
- 앞치마, 마스크, 모자 급식당번이 되어 급식을 나누어줄 때 필요합니다.

<신발>

- 실내화 교실에 들어갈때 신는 실내용의 신발입니다.
- 「체육관 슈즈」 체육관에서만 신는 신발입니다.
- * 학교에 따라서 규칙이 다릅니다. 각각의 학교에 확인해 주시기 바랍니다.

④화장. 장식품과 머리모양 등

일본에서는 화장과 귀걸이등의 장식품의 착용이 금지되어 있는 학교가 많습니다. 또 머리색을 염색하는 것도 원칙적으로 금지사항입니다.

4. 학비에 대해서

학비는 필요한가요?

공립 초등학교와 중학교에서는 수업료와 교과서대금은 무료입니다.
그러나 다음과 같은 비용은 필요합니다.
자세히는 학교에서 설명이 있을 것입니다.

① 급식료

급식이 있는 학교에서 필요합니다. (월 약 3,500 엔~4,000 엔)
급식제도가 없는 학교에서는 비용은 필요하지 않지만,
도시락은 본인이 준비하지 않으면 안됩니다.

② 교외학습과 수학여행등에 가기위해 저축을 하는 돈

③ 학습에 필요한 물건

국어→ 습자의 도구 (붓, 먹등)

음악→ 건반 하모니카, 리코터등

회화공작→ 수채화 물감, 크레용, 파스텔등

가정→ 바느질 도구등

그 외→ 부재료 (문제집, 드릴, 자료등)

※ 구입처(상점)가 정해져 있는 경우가 있습니다.

④ 그 외

P T A회비, 동창회비, 보건비, 학생복대금 등 여러가지
비용이 필요합니다.

5. 준비할 물건



(1) 입학시에 준비해야 하는 물건

●학생복 (표준복) 여름용 . 겨울용

학교에 따라서는 있는 경우와 없는 경우가 있습니다.

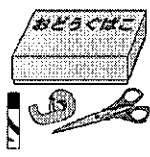


●란드셀. 가방 교과서와 노트를 넣어서 등에 맬수있는 초등학생용 가방을
말합니다.

●실내화 학교실내에서 신는 신발입니다.




(2) 학교에서 사용하는 물건


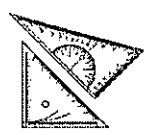


● 휴대품, 자주 사용하는 물건

| | | |
|---------|---|--|
| 도구함 |  | 가위 풀등을 넣어두는 개인용 상자입니다. |
| 연필, 지우개 |  | 연필은 글자를 쓸때 사용합니다. 지우개는 글자를 지울때 사용합니다. |
| 필통 |  | 필기도구를 넣어두는 케이스 입니다. |





● 국어시간

| | | |
|------|---|----------------------------|
| 습자도구 |  | 붓을 사용하여 글씨를 쓰는 연습을 합니다. |
|------|---|----------------------------|






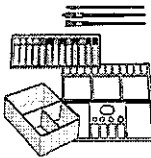


● 산수시간

| | | |
|-----|---|---------------------------|
| 자 |  | 길이를 재거나 선을 그릴때 사용 합니다. |
| 삼각자 |  | 각도와 도형의 학습시 사용합니다. |
| 컴퍼스 |  | 원을 그릴 때 사용합니다. |
| 분도기 |  | 각도를 잽니다. |






● 음악시간

| | | |
|--------|--|--------------------------------------|
| 하모니카 |  | 불어서 연주하는 학기입니다. 초등학교 저학년에서 사용합니다. |
| 캐스터네츠 |  | 리듬을 학습할 때 사용합니다. |
| 건반하모니카 |  | 건반의 배열을 외우고, 간단한 건반악기의 연주를 연습합니다. |
| 리코더 |  | 피리입니다. 연주연습을 합니다. |



● 회화공작 시간

| | | | |
|---------|---|------------|---|
| 가위 |  | 플 |  |
| 셀로판테이프 |  | 크레용 |  |
| 색연필 |  | 물감, 붓, 파레트 |  |
| 점토. 공작판 |  | 조각도 |  |

●체육시간

| | | |
|------------------|---|--|
| 줄넘기 |  | 줄을 이용하여 뛰는 운동을 할때 사용하는 로프입니다. |
| 체육복 (여름용 겨울용) |  | 체육수업 때 입는 운동복입니다. 여름용은 반소매, 반바지, 겨울용은 긴소매 긴바지의 튜리닝이 있습니다. |
| 홍백모자 |  | 체육시간에 쓰는 빨강, 하얀 모자 입니다. |
| 체육관 슈즈 |  | 체육관에서 신는 실내화입니다. |
| 수영복, 수영모자 |  | 수영복과 타올을 넣을 수 있는 방수용 비닐제의 가방도 필요합니다. |

●급식

| | | |
|-------|---|--|
| 젓가락 |  | 급식과 도시락을 먹을때 사용합니다. |
| 칫솔, 컵 |  | 급식 후 학급 전원이 함께 이를 닦는 경우가 있습니다. 개인용 칫솔과 컵을 가지고 옵니다. |

초등학교 입학준비 가이드북

2007년 12월

- ◆오사카후 교육위원회 시촌손 교육실 아동 학생 지원과
- ◆「귀국. 이민가정의 아동과 학부모의 취학전 서포트 사업」
수탁단체 재단법인 오사카 YWCA

오사카후는 <마음의 재생>후민운동을 추진하고 있습니다. <사랑>이란 말은 <정진, 웃음, 꾸짖음>