

# 小学校入学準備ガイドブック

日本の小学校に子どもを入学させる  
帰国・渡日の保護者のみなさんへ

大阪府教育委員会

## 小学校入学準備ガイドブック目次

1. 日本の学校のしくみ . . . . . 1
2. 小学校に入るまでの手続き . . . . . 3
3. 日本の学校生活 . . . . . 4
  - (1) 1日の流れ . . . . . 4
  - (2) 教室の様子 . . . . . 6
  - (3) 学校の先生 . . . . . 7
  - (4) 学習する科目 . . . . . 8
  - (5) 1年の行事 . . . . . 9
  - (6) 学校生活の中のきまり . . . . . 11
4. 学費について . . . . . 12
5. 準備するもの . . . . . 13

## はじめに

大阪府の小学校では、いろいろな国からの子どもが増えています。

日本の小学校で、

友達ができるだろうか？

日本語が分かるだろうか？

文化や習慣、宗教の違いは問題がない？

不安もあると思います。

このガイドブックでは、

日本の学校ではどんな1日を過ごし、

授業ではどんな学習するのか、

入学にあたって何を準備したらよいか、などを説明しています。

このガイドブックが、日本の学校に通うことへの不安を解消する助けにな

ればうれしいです。

# 1. 日本の学校のしくみ

どこの国の子どもでも日本の小学校に入れますか？

何才から学校に行きますか？

日本にはどんな学校がありますか？

(1) どの国の子どもも、日本の小学校に入ることができます。

(2) 日本では、満6才(\*1)から満15才までの9年間は必ず学校に行かなければなりません。小学校は、6年間です。

\*1 満6才 日本では生まれた日から1年目で1才です。生まれてから6年目の誕生日で満6才になります。

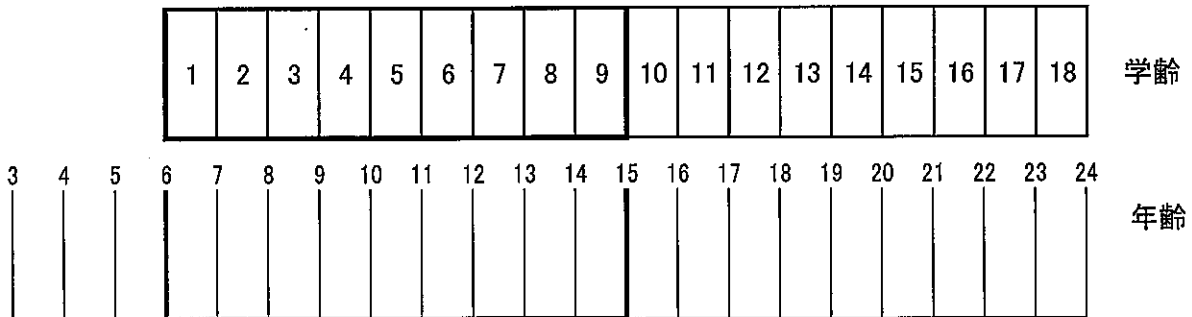
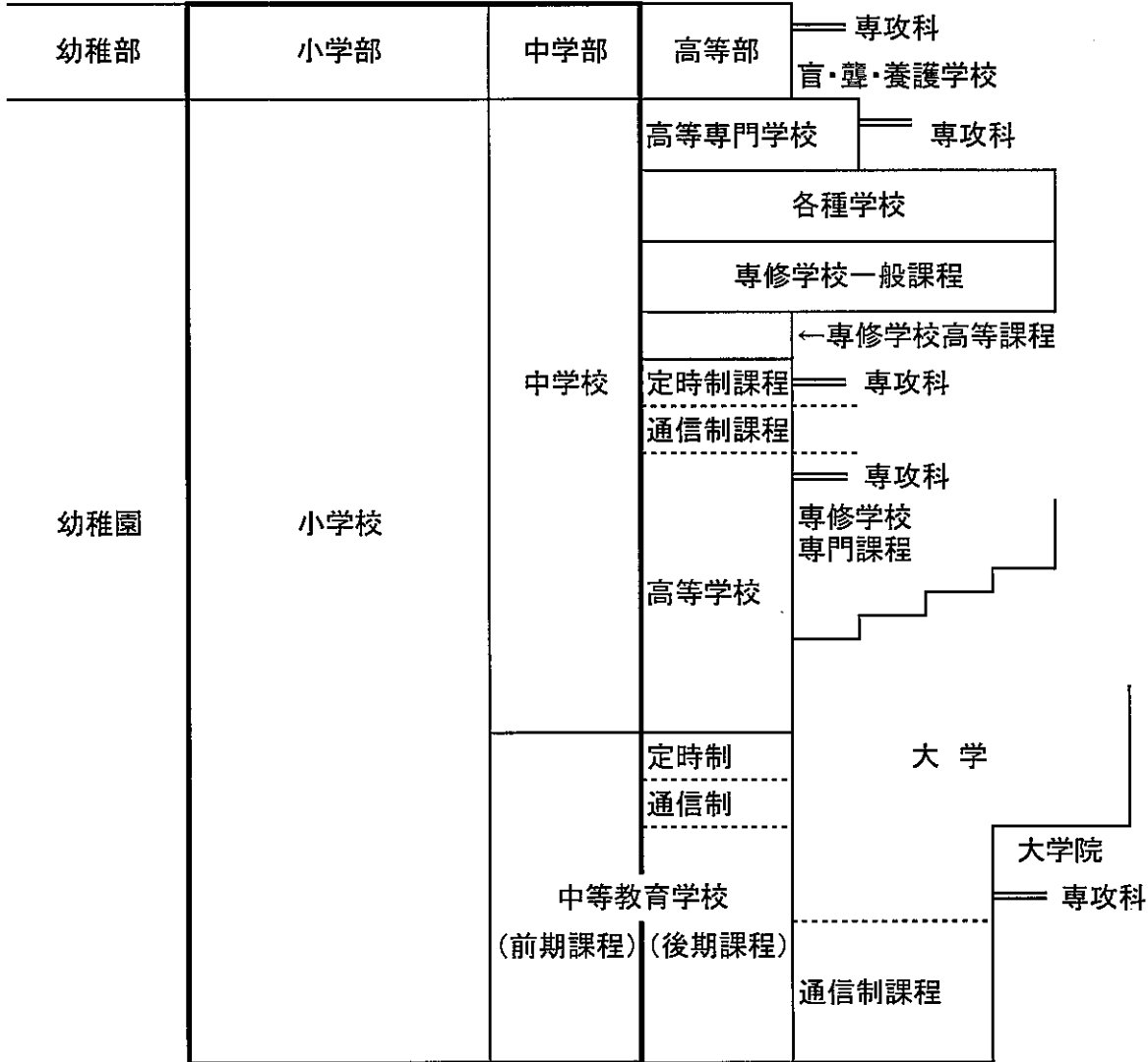
(3) 学校には、公立学校(国や府、市町村が作った学校)と、私立学校(公立以外の学校)があります。公立学校は、住んでいる地域によって、どの学校に入るかが決まっています。

(4) 小学校入学前の年齢では、幼稚園や保育所があります。

(5) 日本では、学年は4月に始まり、3月に終わります。

4月2日から次の年の4月1日までに生まれた人が、同じ学年になります。そのため、母国の学校の学年とは違うこともあります。1年を3つの期間に分ける3学期制と、2つの期間に分ける2学期制があります。

就学前教育	初等教育	中等教育	高等教育
-------	------	------	------



※文部科学省 平成17年度作成 「外国人就学ガイドブック」より

## 2. 小学校に入るまでの手続き

日本の小学校に入るには、どうすればいいですか？

### (1) 役所での手続き

#### ①外国人登録

子どもが生まれたら、あるいは日本に来たら、住んでいる市町村の市役所または市区町村役場で外国人登録をします。

#### ②就学案内と就学通知

小学校に入る年齢の子どものいる家庭に、9月ごろ「就学案内」が送られてきます。案内が来ない場合は、市役所または市区町村役場に問い合わせてください。

#### ③学校を確認 指定された学校の名前や場所を確かめてください。

### (2) 学校での手続き

#### ①学校へ 2月頃、小学校で入学前の説明会があります。

#### ②先生との話し合い 小学校入学前に担当の先生と直接話し合いをしましょう。いつ日本に来て、いつまでいる予定か、日本語をどのくらい話せるか家庭では何語で話しているか、などを伝えてください。

緊急時の連絡先や通訳が必要かどうかも確認するとよいでしょう。その他、健康面、文化・食習慣・宗教上の問題で気になることがあれば、自由に先生に聞いてみましょう。


### 3. 学校生活（小学校での生活）

#### （1）1日の流れ

日本の小学校では、どのような1日を過ごしますか？

#### ●登校 学校に行くことです。 . . . . .

学校の行き帰りに通る道が決められています。  
集団で登校する学校もあります。学校ごとにルールを確認してください。




#### ●朝の会 . . . . .

授業が始まるまえに、挨拶や連絡をします。



#### ●始業時間 学校が始まる時間です。

遅刻するときや、病気などで休むときには、必ず学校に連絡をしてください。




#### ●授業時間 学習する時間です。 . . . . .

授業時間は1単位（1時限）45分です。授業と次の授業の間に10～20分の休憩時間があります。

授業は担任の先生（\*1）が中心になって教えます。

\*1 担任 各クラスにそれぞれ担当の先生がいます。  
その先生を担任と呼びます。

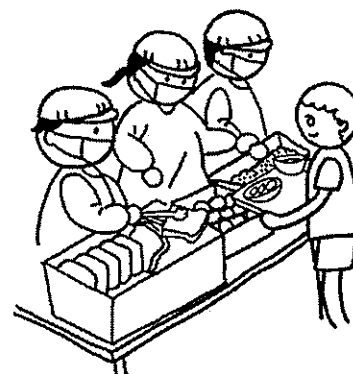


#### ●昼食 . . . . .

大阪府のほとんどの小学校では、給食（学校で用意する昼食）があります。

子どもたちが順番に交替で、ご飯を配り、後片付けをします。これを給食当番といいます。

エプロンやマスクなどが必要です。



●清掃 そうじ . . . . .

子どもたちは、先生と一緒に、学校の教室、階段、廊下、トイレなどをそうじします。



●終りの会

1日の生活をふりかえります。また、学校生活での色々な行事などについての連絡があります。連絡プリントを受け取ることもあります。

●放課後 授業が終わった後の時間です。

学童保育（\*2）に行くこともできます。

●下校 学校から帰ることです。

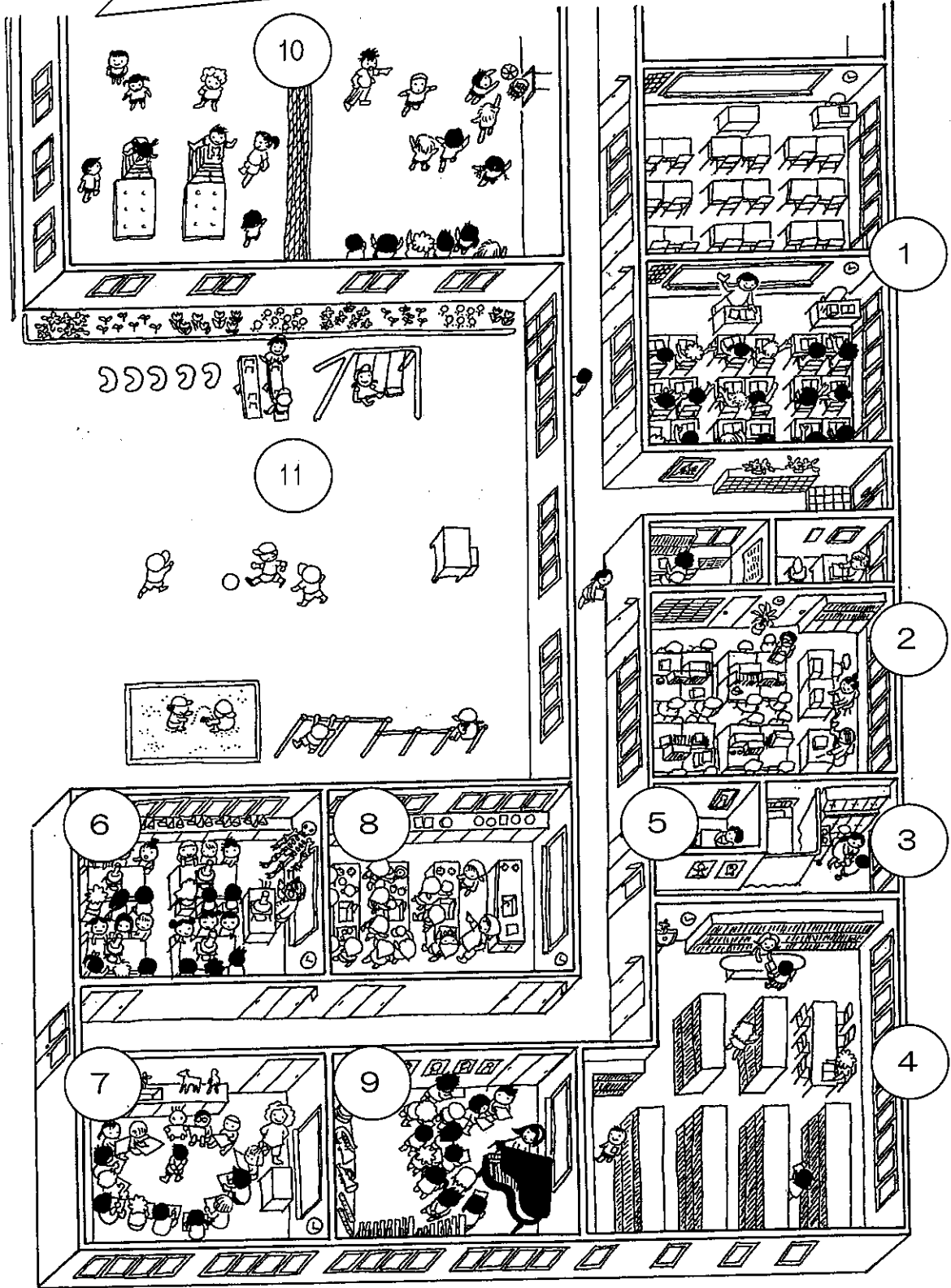
通学路を歩いて家に帰ります。

\*2 学童保育 小学校の授業が終わってから、決められた時間まで、子どもを預かってくれるところ。保護者が仕事で家に帰ってくるのが遅くなる家庭の場合、利用できます。住んでいる市町村により、ない場合もあります。対象となる児童の学年や、そのようなシステムがあるか、また利用料などについては、学校の先生に確認してください。



(2) 学校の中の様子

学校の中は、どんな風になっていますか？



- ①教室 子どもが学習したり、給食を食べたりする場所です。
- ②職員室 先生がいる部屋です。
- ③保健室 具合が悪いときに行くと、保健の先生が手当をしてくれます。
- ④図書室 本がたくさんあります。決められた時間、そこで読むことができます。また、借りて読むことができます。
- ⑤相談室 カウンセラーや担当の先生がいて、悩みの相談にのってくれます。
- ⑥理科室 理科の実験をするための器具や机があります。
- ⑦図工室 絵画、工作をするための用具や机があります。
- ⑧家庭科室 調理実習をするキッチンや、裁縫等を習う機材があります。
- ⑨音楽室 音楽の学習をするための楽器や設備があります。
- ⑩体育館 室内で体操やスポーツができます。
- ⑪グラウンド 室外で体育の授業をしたり、全校集会をします。

### (3) 学校の先生

学校にはどんな先生がいますか？

- 校長先生 学校の代表です。
- 教頭先生 校長の仕事を助け、学習、学校行事、事務などのとりまとめをしています。
- 教職員（先生） 教員と職員を合わせて教職員と呼びます。  
教員は、教員免許を持っていて、子どもたちに学習を教えます。  
職員は、子どもたちの安全を守り、学習環境をよくするために働きます。

#### (4) 学習する科目

小学校ではどんなことを学習しますか？

学校の授業は、各教科、道徳、特別活動、総合的な学習からなっています。

科目など	内容(学習指導要領*3をもとに簡単にまとめています)
国語	言語(日本語)を、話す力、聞く力、書く力、読む力を育てます。
社会	日本の様々な地域の産業や地理的な環境、日本の歴史、政治・文化、世界とのつながりについて学習します。
算数	数と計算、図形などについて学習します。
理科	生物とその環境、物質とエネルギー、地球と宇宙などについて学習します。
生活	身近な人々や社会、自然との関わりに関心を持ち、考える力を養います。(1、2年生のみ)
音楽	音楽を表現したり、鑑賞したりします。
図画工作	絵を描いたり、ものを作ったりして、作りだす喜びを体験します。
家庭	着物、食べ物、住まいなど家庭生活に関することを学んだり、体験したりします。
体育	ボールや用具を使っての運動やゲームをしたり、健康について考えます。夏は水泳の時間があります。
道徳	自分について考え、他の人とのかかわりや自然・社会とのかかわりについて考える時間です。
特別活動	学級活動、児童会活動、クラブ活動、学校行事などを通して集団の一員として行動する態度を育てます。
総合的な学習の時間	自ら課題を見つけ、自ら学び、自ら考え、問題を解決する力を育てます。学習の内容は、各学校が定めます。

\*3 学習指導要領 文部科学省が定めている、教育内容の基準です。

## (5) 1年の行事

1年間にどのような行事がありますか？

### ◆1学期（4月～7月）

- ① 始業式 学期の始まりに式を行います。
- ② 入学式 1年に入学する子どもたちを迎える式を行います。
- ③ 健康診断 学校に医師が来て、健康状態を確認します。
- ④ 身体計測 背の高さやからだの重さなどをはかります。
- ⑤ 家庭訪問 担任の先生が子どもの家を訪問して、子どもの家庭での生活について保護者と話し合います。
- ⑥ 校外学習 学校の外に出て、自然や歴史、文化を学習します。
- ⑦ 授業参観 子どもの学校生活を知るために、保護者が授業などを見ます。
- ⑧ 懇談会 保護者が学校に行き、担任の先生と、子どもの学習や学校・家庭での生活のようすを話し合います。
- ⑨ 終業式 学期の終りに行う式です。多くの場合、学習状況を知らせる「通知票」（「あゆみ」など学校によって名前が違うこともあります）をもらいます。

※2学期や3学期にも、始業式や終業式（3学期は修了式）があります。

### ◆夏休み（7月末～8月末） 約40日間の休みです。

登校日がある学校もあります。また、プールを利用できる学校もあります。

## ◆2学期（9月～12月）

① 運動会 運動を楽しむ行事です。かけっこ（徒競走）やリレー、ダンスなどをしたり、クラスの友達の応援をします。学校によっては、保護者や家族が見学できます。

② 修学旅行 6年生になると、学年全員で泊りの旅行をします。2学期に行くことが多いです。修学旅行の費用は、保護者が払います。

### ③ 文化祭・学習発表会

授業の中で作った作品や、学習したレポートなどを展示したり、楽器の演奏や合唱、演劇などの発表をしたりして楽しむ会です。たいていは保護者も見学できます。

◆冬休み（12月末～1月初め）約2週間の休みです。

## ◆3学期（1月～3月）

① 卒業式 6年生に卒業証書を渡して卒業を祝う会です。卒業生の保護者も参加できます。

## ◆春休み（3月末～4月初め）

この休みが終わるとひとつ上の学年に進み、4月から新しい学年で学習することになります。

### （6）学校生活の中のきまり

学校にはどんなきまりがありますか？

#### ①時間について

決められた時間を守りましょう。授業時間には遅れることなく、教室に移動します。

#### ②持ち物について

学習に関係の無いものを、学校に持って行くことは禁止されています。  
自分のものには自分の名前を書きます。

#### ③服装と靴

次のような服や靴を用意しなければならないことがあります。

##### <服装>

- ・ 「学生服」（標準服） 通学、授業中に着る、決められた服装です。
- ・ 「体操服」 「体育」の時間に着る運動しやすい服です。

- ・「水着」「水泳帽」 プール（水泳）のときに必要です。
- ・エプロン・マスク・帽子 給食当番になって給食を配るときに必要です。

#### <靴>

- ・上履き（上ぐつ） 教室に入るときに履く、室内用の靴です。
- ・「体育館シューズ」 体育館だけで使う靴です。

\*学校によってきまりが違います。それぞれの学校に確認してください。

#### ④化粧・装飾品や髪の毛など

日本では、化粧やピアスやイヤリングなどの装飾品は禁止している学校が多いです。また、髪の毛を染めることは原則として禁止です。

## 4. 学費について

学費が必要ですか？

公立の小学校と中学校は授業料と教科書代は無料です。

しかし、次のような費用が必要です。

詳しくは学校で説明があります。

#### ① 給食費

給食がある学校で必要です。（月約 3,500 円～4,000 円）

給食のない学校は、費用はいりませんが、昼食は自分で用意しなければなりません。

② 校外学習や修学旅行などに行くための積み立て金

③ 学習に必要なもの

国語→習字の道具（毛筆・墨など）

音楽→鍵盤ハーモニカ、リコーダーなど

図画工作→水彩絵の具、クレヨン、パステルなど

家庭→裁縫道具など

その他→副教材（問題集、ドリル、資料など）

※ 買う場所（店）が決められている場合もあります。

④その他

P T A会費、同窓会費、保険費、学生服代などいろいろな費用が必要です。

## 5. 準備するもの



(1) 入学のとき準備するもの

●学生服（標準服）夏用・冬用

学校によってある場合とない場合があります。

●ランドセル・カバン 教科書やノートを入れて背負う小学生のカバンのことです。




●上履き 学校の中で履く靴です。






## (2) 学校で使うもの


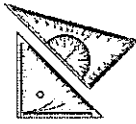


### ● 身の回りのもの、よく使うもの

道具箱		はさみやのりを入れておく個人用の箱です。
鉛筆・消しゴム		鉛筆は字を書くためのものです。消しゴムは鉛筆の字を消します。
筆箱		筆記用具をいれるケースです。





### ● 国語の時間

習字道具		筆を使って字を書く練習をします。
------	---	------------------



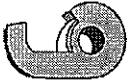


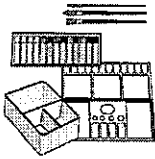


### ● 算数の時間

定規		長さを測ったり、線を引いたりします。
三角定規		角度や図形の学習に使います。
コンパス		円を書くのに使います
分度器		角度を測ります






● 音楽の時間

ハーモニカ		吹いて演奏する楽器です。小学校の低学年で使います。
カスタネット		リズムを学習するのにつかいます。
鍵盤ハーモニカ		鍵盤の並び方を覚えて、簡単な鍵盤の楽器の演奏を練習します。
リコーダー		縦笛です。演奏の練習をします。



● 図画工作の時間

はさみ		のり	
セロテープ		クレヨン	
色鉛筆		絵の具・筆・水差し	
粘土・工作版		彫刻刀	

● 体育の時間

なわとび		縄を跳ぶ運動のときに使うロープです。
体操服（夏用・冬用）		体育の授業のときに着る服です。夏用の半袖・半ズボンと、冬用の長袖・長ズボンのジャージがあります。
紅白帽		体育のときにかぶる赤と白のぼうしのことです。
体育館シューズ		体育館ではく上ぐつです。
水着・水泳帽		水着やタオルを入れるためのビニール製の手さげも必要です。

● 給食

はし		給食やお弁当を食べるときに使います。
歯ブラシ・コップ		給食後にみんなで歯を磨く場合があります。自分の歯ブラシとコップを持ってきます。

## 小学校入学準備ガイドブック

平成19年12月 発行

- ◆ 大阪府教育委員会市町村教育室児童生徒支援課
- ◆ 「帰国・渡日の子どもと親の就学前サポート事業」受託団体  
財団法人 大阪YWCA

大阪府は「こころの再生」府民運動を推進しています。「愛」言葉は「ほめる、笑う、叱る」