

令和3年度当初予算の概要

編成方針

府財政は、新型コロナウイルス感染症が経済に与える影響による企業業績の悪化などにより、府税収入が大幅に減少する見込みであることに加え、義務的に負担する社会保障関係経費が増え続けており、今後も増大する見込みであるなど、一層厳しい状況にあります。

このため、今回の予算編成においては、引き続き財政規律を堅持しつつ、「府政運営の基本方針 2021」を踏まえ、新型コロナウイルス感染症から府民の命とくらしを守りつつ、「世界の中で躍動し、成長し続ける大阪」の実現に向け、府民の安全・安心を確保し、大阪の成長を促すための施策に限られた財源を重点的に配分しました。

予算規模

■ 全体の特徴

- 令和3年度当初予算は過去最大の予算規模。
- 府税収入は、新型コロナウイルス感染症の影響などにより、実質税収（※）ベースで大幅に減少。
※（府税＋譲与税＋精算金収入）－（税関連の市町村交付金、精算金支出、還付金等）
- 新型コロナウイルス感染症対策などの一般施策経費や、社会保障関係経費が増加。
- その結果、財政調整基金の取崩額は、前年度から増加。

第1表

予算総括表

（単位：百万円）

区 分	令和3年度 当初予算額 (A)	令和2年度 当初予算額 (B)	令和2年度 最終予算額 (C)	比 較	
				(A)／(B)	(A)／(C)
一 般 会 計	3,508,579	2,636,766	4,009,001	133.1	87.5
特 別 会 計	2,738,486	2,926,934	2,892,164	93.6	94.7
企 業 会 計	112,036	82,421	84,418	135.9	132.7
合 計	6,359,101	5,646,121	6,985,582	112.6	91.0

（注） 企業会計の予算額は資金収支を伴う額

一般会計

歳入の特徴

実質税収は減少、地方交付税等は増加

府税収入は、新型コロナウイルス感染症の影響などを受け減少。
また、臨時財政対策債を含む地方交付税については増加。

国庫支出金は増加

医療提供体制の確保等の感染症対策や、感染拡大防止に向けた対応等に活用できる国の交付金を計上したことにより、国庫支出金は増加。

府債発行は増加

減収補填債や臨時財政対策債などの増加により、府債は増加。

諸収入は増加

中小企業向け制度融資預託金の増による貸付金元利収入の増などにより、諸収入は増加。

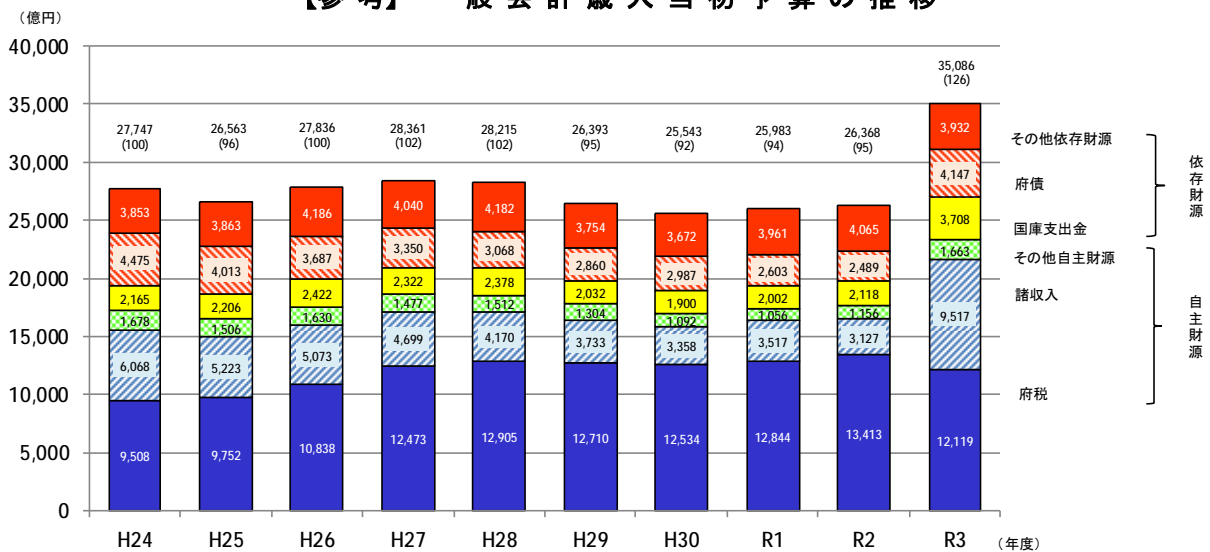
第2表

一般会計歳入予算内訳

(単位:千円)

区分	令和3年度 当初予算額		令和2年度				比較			
	当初予算額		当初予算額		最終予算額		当初比		最終比	
	金額(A)	構成比	金額(B)	構成比	金額(C)	構成比	差引(A)-(B)	(A)/(B)	差引(A)-(C)	(A)/(C)
自主財源		%		%		%		%		%
府税	1,211,897,000	34.5	1,341,278,000	50.9	1,281,417,000	32.0	△ 129,381,000	90.4	△ 69,520,000	94.6
諸収入	951,663,404	27.1	312,668,239	11.9	929,245,621	23.2	638,995,165	304.4	22,417,783	102.4
繰入金	125,953,218	3.6	74,269,672	2.8	45,157,203	1.1	51,683,546	169.6	80,796,015	278.9
使用料及び手数料	30,234,622	0.9	31,406,184	1.2	30,374,564	0.8	△ 1,171,562	96.3	△ 139,942	99.5
財産収入	4,036,349	0.1	4,730,200	0.2	5,686,923	0.2	△ 693,851	85.3	△ 1,650,574	71.0
分担金及び負担金	4,850,572	0.1	4,652,576	0.2	4,700,408	0.1	197,996	104.3	150,164	103.2
市町村たばこ税府交付金	49,000	0.0	281,000	0.0	278,233	0.0	△ 232,000	17.4	△ 229,233	17.6
寄附金	1,172,891	0.0	332,726	0.0	4,702,383	0.1	840,165	352.5	△ 3,529,492	24.9
計	2,329,857,056	66.3	1,769,618,597	67.2	2,301,562,335	57.5	560,238,459	131.7	28,294,721	101.2
依存財源										
府債	414,734,000	11.8	248,879,000	9.4	326,276,000	8.1	165,855,000	166.6	88,458,000	127.1
地方交付税	285,600,000	8.1	242,800,000	9.2	258,818,329	6.5	42,800,000	117.6	26,781,671	110.3
国庫支出金	370,773,308	10.6	211,770,222	8.0	986,422,034	24.6	159,003,086	175.1	△ 615,648,726	37.6
地方譲与税	100,295,000	2.9	157,408,000	6.0	129,166,000	3.2	△ 57,113,000	63.7	△ 28,871,000	77.6
地方特例交付金	5,800,000	0.2	4,700,000	0.2	5,166,196	0.1	1,100,000	123.4	633,804	112.3
交通安全対策特別交付金	1,520,000	0.1	1,590,000	0.0	1,590,000	0.0	△ 70,000	95.6	△ 70,000	95.6
計	1,178,722,308	33.7	867,147,222	32.8	1,707,438,559	42.5	311,575,086	135.9	△ 528,716,251	69.0
合計	3,508,579,364	100.0	2,636,765,819	100.0	4,009,000,894	100.0	871,813,545	133.1	△ 500,421,530	87.5

【参考】一般会計歳入当初予算の推移



(注) 1 () 内の数値は、H24の予算額を100とした場合の指数である。
2 H29以前のグラフ中の数値は、平成30年4月から地方消費税清算特別会計を設置したことに伴い、関連予算を調整した後の数値としている。

■ 歳入主なもの

府 税

- 令和3年度当初予算 1兆2,119億円（前年度当初比 90.4%、△1,294億円）
- 実質税収 9,939億円（前年度当初比 82.3%、△2,137億円）
- 新型コロナウイルス感染症の影響による企業業績や雇用・所得環境の悪化等により、法人二税を中心に大幅に減収。

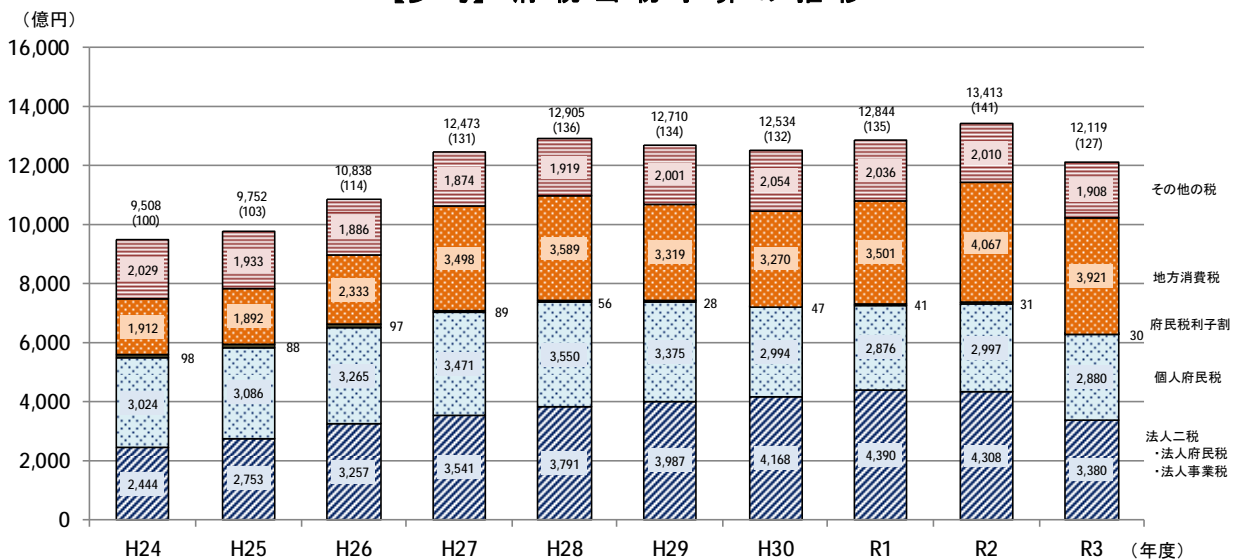
第3表

府税予算の内訳

(単位:千円)

区 分	令和3年度 当初予算額		令和2年度				比 較	
	金 額(A)	構成比	当初予算額		最終予算額		当初比 (A)/(B)	最終比 (A)/(C)
			金 額(B)	構成比	金 額(C)	構成比		
府 民 税	332,605,000	27.4	359,111,000	26.8	359,043,000	28.0	92.6	92.6
個 人 法 人 利 子 割 税	287,988,000	23.8	299,747,000	22.4	303,016,000	23.7	96.1	95.0
事 業 税	41,619,000	3.4	56,282,000	4.2	53,029,000	4.1	73.9	78.5
個 人 法 人 税	2,998,000	0.2	3,082,000	0.2	2,998,000	0.2	97.3	100.0
地 方 消 費 税	309,322,000	25.5	390,656,000	29.1	370,386,000	28.9	79.2	83.5
不 動 産 取 得 税	12,959,000	1.1	16,103,000	1.2	16,138,000	1.3	80.5	80.3
府 た ば こ 税	296,363,000	24.4	374,553,000	27.9	354,248,000	27.6	79.1	83.7
ゴ ル フ 場 利 用 税	392,137,000	32.4	406,657,000	30.3	379,418,000	29.6	96.4	103.4
軽 油 引 取 税	36,823,000	3.0	37,198,000	2.8	33,569,000	2.6	99.0	109.7
自 動 車 税	10,949,000	0.9	10,864,000	0.8	10,396,000	0.8	100.8	105.3
鋳 区 税	1,310,000	0.1	1,369,000	0.1	1,197,000	0.1	95.7	109.4
狩 猟 税	44,585,594	3.7	48,253,800	3.6	43,865,135	3.5	92.4	101.6
宿 泊 税	83,508,000	6.9	85,582,200	6.4	83,142,030	6.5	97.6	100.4
旧 法 に よ る 税	40	0.0	40	0.0	40	0.0	100.0	100.0
固 定 資 産 税	8,170	0.0	8,170	0.0	8,170	0.0	100.0	100.0
合 計	632,196	0.1	1,472,000	0.1	251,928	0.0	42.9	250.9
	17,000	0.0	27,000	0.0	17,000	0.0	63.0	100.0
	—	—	79,790	0.0	123,697	0.0	皆減	皆減
合 計	1,211,897,000	100.0	1,341,278,000	100.0	1,281,417,000	100.0	90.4	94.6

【参考】府税当初予算の推移



- (注) 1 () 内の数値は、H24の予算額を100とした場合の指数である。
 2 H29以前のグラフ中の数値は、平成30年4月から地方消費税清算特別会計を設置したことに伴い、関連予算を調整した後の数値としている。

地 方 譲 与 税

- 令和3年度当初予算 1,003 億円（前年度当初比 63.7%、△571 億円）
- うち特別法人事業譲与税：964 億円（前年度当初比 62.8%、△571 億円）

地 方 交 付 税

- 令和3年度当初予算 2,856 億円（前年度当初比 117.6%、+428 億円）
- 臨時財政対策債を加算した額：5,656 億円（前年度当初比 147.0%、+1,808 億円）

【参考】地方交付税算定結果

（単位：百万円）

年 度	基準財政需要額 (A)	基準財政収入額 (B)	差 引 (B) - (A)	普通交付税交付額	特別交付税交付額	<参考> 臨時財政対策債発行額
H24	1,051,367	769,279	△ 282,088	282,088	2,353	291,186
H25	1,052,733	770,390	△ 282,343	282,343	2,106	307,368
H26	1,095,643	821,189	△ 274,454	274,454	1,958	263,037
H27	1,211,971	931,287	△ 280,685	280,685	1,876	183,481
H28	1,242,704	966,284	△ 276,420	275,398	977	151,887
H29	1,155,156	910,455	△ 244,701	243,789	981	151,460
H30	1,160,397	926,604	△ 233,793	233,793	2,181	153,202
R1	1,183,116	935,959	△ 247,157	246,115	1,658	138,902
R2	1,211,574	952,737	△ 258,837	258,218	1,164	138,613

- (注) 1 震災復興特別交付税の額を含む。
2 R2 の臨時財政対策債発行額は最終予算額としている。

府 債

- 〇 令和3年度当初予算 4,147 億円（前年度当初比 166.6%、+1,659 億円）
- 〇 通常債（※）の増加に加え、税・地方交付税の代替として発行する減収補填債や臨時財政対策債の増加により、府債は 1,659 億円の増。

※地方財政法第5条に基づき公共施設又は公用施設の建設事業費等の財源に充当する地方債

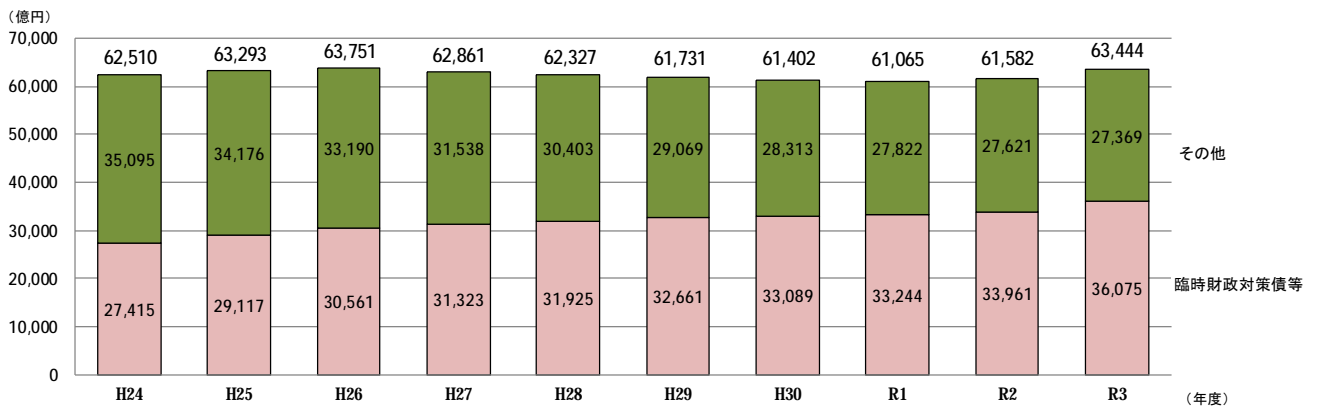
第 4 表

府 債 の 内 訳

(単位:千円)

	令和3年度 当初予算額		令和2年度				比較			
			当初予算額		最終予算額		当初比		最終比	
	金額 (A)	構成比	金額 (B)	構成比	金額 (C)	構成比	差引(A)-(B)	(A)/(B)	差引(A)-(C)	(A)/(C)
		%		%		%		%		%
総務債	3,675,000	0.9	2,169,000	0.9	2,170,000	0.7	1,506,000	169.4	1,505,000	169.4
福祉債	2,484,000	0.6	1,556,000	0.6	1,009,000	0.3	928,000	159.6	1,475,000	246.2
健康医療債	9,608,000	2.3	4,053,000	1.6	3,890,000	1.2	5,555,000	237.1	5,718,000	247.0
商工労働債	276,000	0.1	38,000	0.0	11,000	0.0	238,000	726.3	265,000	2,509.1
環境農林水産債	1,276,000	0.3	1,200,000	0.5	1,465,000	0.5	76,000	106.3	△ 189,000	87.1
都市整備債	56,763,000	13.7	62,147,000	25.0	73,940,000	22.7	△ 5,384,000	91.3	△ 17,177,000	76.8
住宅まちづくり債	1,272,000	0.3	1,218,000	0.5	966,000	0.3	54,000	104.4	306,000	131.7
警察債	4,627,000	1.1	4,525,000	1.8	4,345,000	1.3	102,000	102.3	282,000	106.5
教育債	9,918,000	2.4	6,844,000	2.7	4,718,000	1.4	3,074,000	144.9	5,200,000	210.2
災害復旧債	335,000	0.1	229,000	0.1	248,000	0.1	106,000	146.3	87,000	135.1
臨時財政対策債	280,000,000	67.5	142,000,000	57.1	138,613,000	42.5	138,000,000	197.2	141,387,000	202.0
減収補填債	44,500,000	10.7	22,900,000	9.2	88,900,000	27.2	21,600,000	194.3	△ 44,400,000	50.1
猶予特例債	—	—	—	—	6,001,000	1.8	—	—	△ 6,001,000	皆減
計	414,734,000	100.0	248,879,000	100.0	326,276,000	100.0	165,855,000	166.6	88,458,000	127.1

【参考】府債残高の推移(全会計ベース)



(注) 1 H24~R1 は決算額、R2 は最終予算額、R3 は当初予算額である。

2 臨時財政対策債等とは、税や交付税の代替として発行した府債（臨時財政対策債、減収補填債、臨時税収補填債、減収補填債）の合計。

■ 歳出の特徴

- 法人二税の歳出還付金等により税関連歳出は増加。
- 中小企業向け制度融資に係る預託金や新型コロナウイルス感染症対策費は増加。
- 支出が義務付けられている社会保障関係経費は自然増などにより増加。

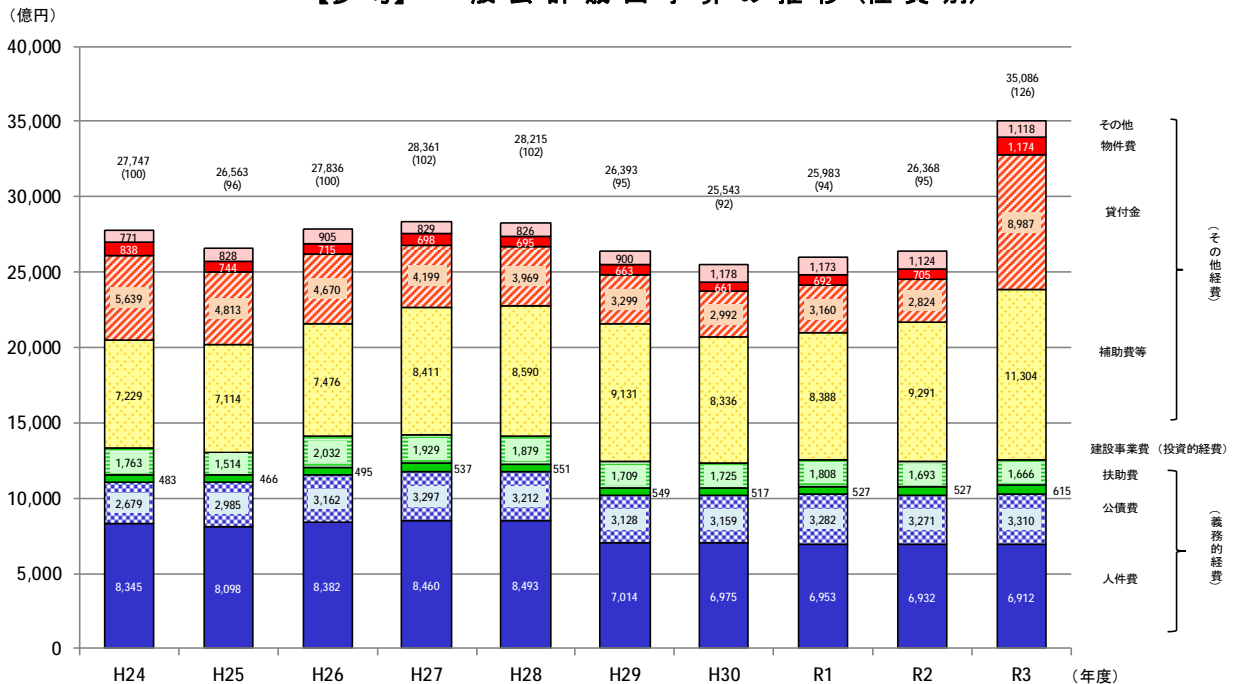
第5表

一般会計歳出予算(性質別)内訳

(単位:千円)

区分	令和3年度		令和2年度				比較				
	当初予算額		当初予算額		最終予算額		当初比		最終比		
	金額(A)	構成比	金額(B)	構成比	金額(C)	構成比	差引(A)-(B)	(A)/(B)	差引(A)-(C)	(A)/(C)	
義務的経費	人件費	691,204,443	19.7	693,242,055	26.3	679,804,168	17.0	△2,037,612	99.7	11,400,275	101.7
	公債費	330,958,804	9.4	327,054,724	12.4	323,704,168	8.1	3,904,080	101.2	7,254,636	102.2
	扶助費	61,544,306	1.8	52,679,959	2.0	55,940,008	1.4	8,864,347	116.8	5,604,298	110.0
	計	1,083,707,553	30.9	1,072,976,738	40.7	1,059,448,344	26.5	10,730,815	101.0	24,259,209	102.3
投資的経費	建設事業費	166,571,032	4.7	169,307,924	6.4	171,682,573	4.3	△2,736,892	98.4	△5,111,541	97.0
	国庫支出金を伴うもの	96,548,627	2.7	107,559,756	4.1	116,988,810	2.9	△11,011,129	89.8	△20,440,183	82.5
	国庫支出金を伴わないもの	70,022,405	2.0	61,748,168	2.3	54,693,763	1.4	8,274,237	113.4	15,328,642	128.0
その他経費	補助費等	1,130,366,787	32.2	929,138,548	35.2	1,691,763,337	42.2	201,228,239	121.7	△561,396,550	66.8
	貸付金	898,738,621	25.6	282,381,057	10.7	872,914,750	21.8	616,357,564	318.3	25,823,871	103.0
	物件費	117,374,313	3.4	70,535,843	2.7	93,088,223	2.3	46,838,470	166.4	24,286,090	126.1
	維持補修費	14,872,067	0.4	14,734,115	0.6	14,307,616	0.4	137,952	100.9	564,451	103.9
	投資及び出資金	6,656,767	0.2	6,618,097	0.3	6,166,518	0.1	38,670	100.6	490,249	108.0
	積立金	34,954,398	1.0	34,144,432	1.3	41,641,603	1.0	809,966	102.4	△6,687,205	83.9
	繰出金	54,337,826	1.6	56,429,065	2.1	55,987,930	1.4	△2,091,239	96.3	△1,650,104	97.1
	予備費	1,000,000	0.0	500,000	0.0	2,000,000	0.0	500,000	200.0	△1,000,000	50.0
計	2,258,300,779	64.4	1,394,481,157	52.9	2,777,869,977	69.2	863,819,622	161.9	△519,569,198	81.3	
合計	3,508,579,364	100.0	2,636,765,819	100.0	4,009,000,894	100.0	871,813,545	133.1	△500,421,530	87.5	

【参考】一般会計歳出予算の推移(性質別)



- (注)
- ()内の数値は、H24の予算額を100とした場合の指数である。
 - その他の内訳は、維持補修費、投資及び出資金、積立金、繰出金、予備費である。
 - H29以前のグラフ中の数値は、平成30年4月から地方消費税清算特別会計を設置したことに伴い、関連予算を調整した後の数値としている。

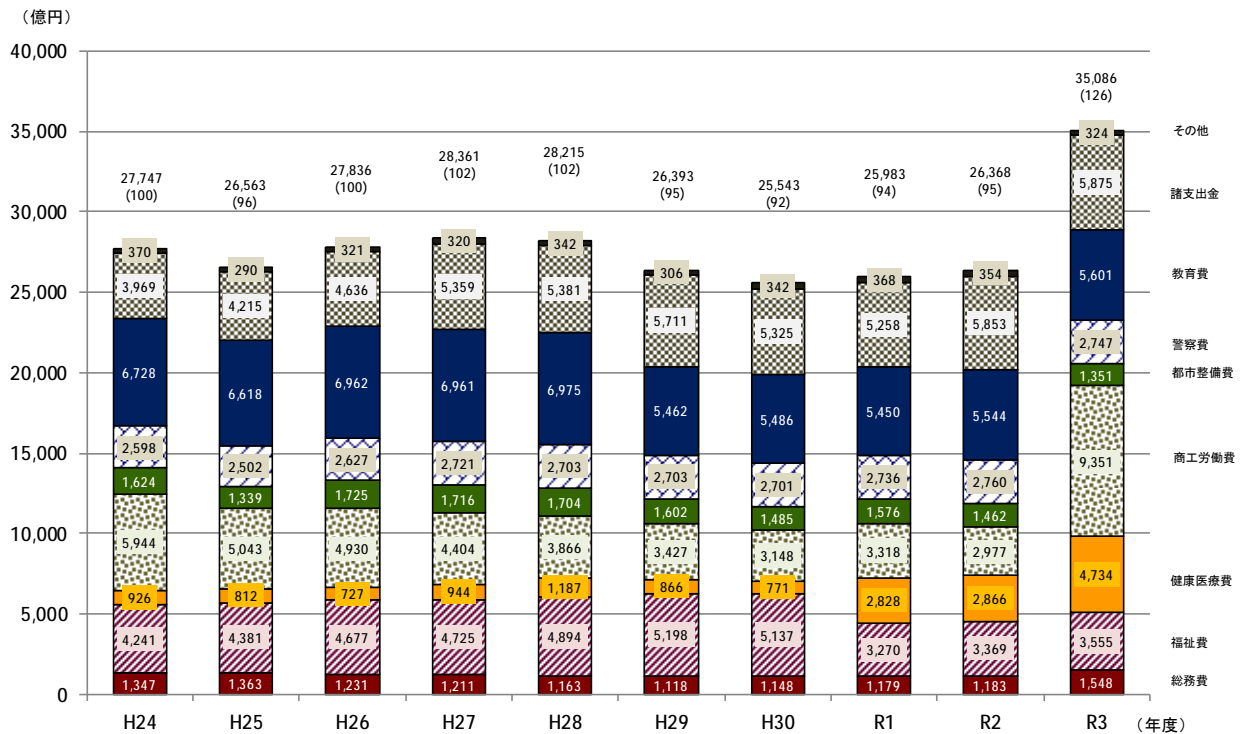
第 6 表

一般会計歳出予算(目的別)内訳

(単位:千円)

区 分	令和3年度 当初予算額		令和2年度				比 較			
	金 額(A)	構成比	当初予算額		最終予算額		当 初 比		最 終 比	
			金 額(B)	構成比	金 額(C)	構成比	差引(A)-(B)	(A)/(B)	差引(A)-(C)	(A)/(C)
		%		%		%		%		%
議 会 費	2,619,268	0.1	2,931,291	0.1	2,508,632	0.1	△ 312,023	89.4	110,636	104.4
総 務 費	154,817,530	4.4	118,315,036	4.5	125,801,855	3.1	36,502,494	130.9	29,015,675	123.1
福 祉 費	355,518,997	10.1	336,928,097	12.8	556,640,522	13.9	18,590,900	105.5	△ 201,121,525	63.9
健 康 医 療 費	473,445,238	13.5	286,557,356	10.9	504,521,593	12.6	186,887,882	165.2	△ 31,076,355	93.8
商 工 労 働 費	935,106,096	26.7	297,738,852	11.3	1,241,419,120	31.0	637,367,244	314.1	△ 306,313,024	75.3
環 境 農 林 水 産 費	18,322,878	0.5	20,319,083	0.8	19,810,181	0.5	△ 1,996,205	90.2	△ 1,487,303	92.5
都 市 整 備 費	135,098,469	3.8	146,169,849	5.5	161,431,531	4.0	△ 11,071,380	92.4	△ 26,333,062	83.7
住 宅 ま ち づ くり 費	9,578,513	0.3	10,919,063	0.4	8,609,144	0.2	△ 1,340,550	87.7	969,369	111.3
警 察 費	274,738,040	7.8	275,980,458	10.5	271,601,026	6.8	△ 1,242,418	99.5	3,137,014	101.2
教 育 費	560,057,982	16.0	554,437,657	21.0	546,806,260	13.6	5,620,325	101.0	13,251,722	102.4
災 害 復 旧 費	808,112	0.0	694,412	0.0	991,239	0.0	113,700	116.4	△ 183,127	81.5
諸 支 出 金	587,468,241	16.8	585,274,665	22.2	566,859,791	14.2	2,193,576	100.4	20,608,450	103.6
予 備 費	1,000,000	0.0	500,000	0.0	2,000,000	0.0	500,000	200.0	△ 1,000,000	50.0
合 計	3,508,579,364	100.0	2,636,765,819	100.0	4,009,000,894	100.0	871,813,545	133.1	△ 500,421,530	87.5

【参考】一般会計歳出予算の推移(目的別)



- (注) 1 ()内の数値は、H24の予算額を100とした場合の指数である。
 2 その他の内訳は、議会費、環境農林水産費、住宅まちづくり費、災害復旧費、予備費である。
 3 H29以前のグラフ中の数値は、平成30年4月から地方消費税清算特別会計を設置したことに伴い、関連予算を調整した後の数値としている。

特別会計及び企業会計

■ 特別会計予算規模における増減の主な理由

○ 府債の元金償還等の減少による公債管理特別会計の予算規模の減（前年度当初比：△1,891億円）

第7表

特別会計（企業会計を除く）歳入歳出予算

（単位：千円）

会計名	令和3年度 当初予算額 (A)	令和2年度		比較			
		当初予算額 (B)	最終予算額 (C)	当初比		最終比	
				差引(A)-(B)	(A)/(B)	差引(A)-(C)	(A)/(C)
					%		%
日本万国博覧会記念公園事業	2,551,204	2,446,911	2,921,637	104,293	104.3	△ 370,433	87.3
就農支援資金等	8,781	8,624	8,624	157	101.8	157	101.8
大阪府営住宅事業	120,967,519	116,859,680	106,538,631	4,107,839	103.5	14,428,888	113.5
港湾整備事業	9,433,339	10,044,221	9,242,700	△ 610,882	93.9	190,639	102.1
関西国際空港関連事業	11,511,118	12,044,539	11,990,402	△ 533,421	95.6	△ 479,284	96.0
箕面北部丘陵整備事業	787,314	1,940,805	1,685,431	△ 1,153,491	40.6	△ 898,117	46.7
不動産調達	455,000	275,000	1,069,743	180,000	165.5	△ 614,743	42.5
市町村施設整備資金	5,254,888	2,841,122	2,925,190	2,413,766	185.0	2,329,698	179.6
公債管理	813,450,921	1,002,579,626	998,541,112	△ 189,128,705	81.1	△ 185,090,191	81.5
地方消費税清算	953,660,000	961,012,000	921,768,000	△ 7,352,000	99.2	31,892,000	103.5
母子父子寡婦福祉資金	1,282,295	1,235,236	1,232,496	47,059	103.8	49,799	104.0
国民健康保険	815,648,458	812,163,625	831,266,665	3,484,833	100.4	△ 15,618,207	98.1
中小企業振興資金	3,419,521	3,427,406	2,917,730	△ 7,885	99.8	501,791	117.2
沿岸漁業改善資金	39,007	39,015	39,015	△ 8	100.0	△ 8	100.0
林業改善資金	16,308	16,324	16,324	△ 16	99.9	△ 16	99.9
合計	2,738,485,673	2,926,934,134	2,892,163,700	△ 188,448,461	93.6	△ 153,678,027	94.7

※各会計の概要についてはP.9をご参照ください。

第8表

企業会計当初予算

（単位：千円）

会計名	収入				支出				
	令和3年度 当初予算額 (A)	令和2年度 当初予算額 (B)	差引 (A)-(B)	(A)/(B)	令和3年度 当初予算額 (C)	令和2年度 当初予算額 (D)	差引 (C)-(D)	(C)/(D)	
				%				%	
大阪府中央卸売市場事業	収益的収支	759,683	752,152	7,531	101.0	610,616	604,540	6,076	101.0
	資本的収支	115,902	101,524	14,378	114.2	233,932	205,943	27,989	113.6
	計	875,585	853,676	21,909	102.6	844,548	810,483	34,065	104.2
大阪府流域下水道事業	収益的収支	64,300,334	65,443,473	△ 1,143,139	98.3	66,363,826	68,212,781	△ 1,848,955	97.3
	資本的収支	40,554,496	40,895,365	△ 340,869	99.2	45,793,178	46,215,941	△ 422,763	99.1
	計	104,854,830	106,338,838	△ 1,484,008	98.6	112,157,004	114,428,722	△ 2,271,718	98.0
大阪府まちづくり促進事業	収益的収支	1,664,424	1,696,238	△ 31,814	98.1	553,287	532,498	20,789	103.9
	資本的収支	32,790,000	3,131,000	29,659,000	1,047.3	35,215,000	5,041,000	30,174,000	698.6
	計	34,454,424	4,827,238	29,627,186	713.8	35,768,287	5,573,498	30,194,789	641.8
合計	収益的収支	66,724,441	67,891,863	△ 1,167,422	98.3	67,527,729	69,349,819	△ 1,822,090	97.4
	資本的収支	73,460,398	44,127,889	29,332,509	166.5	81,242,110	51,462,884	29,779,226	157.9
	計	140,184,839	112,019,752	28,165,087	125.1	148,769,839	120,812,703	27,957,136	123.1

※各会計の概要についてはP.17からP.19をご参照ください。

【参考】特別会計（企業会計を除く）の概要

特別会計	設置目的	令和3年度当初予算 歳入・歳出の主なもの
日本万国博覧会記念公園事業特別会計	日本万国博覧会記念公園を管理運営するため	【歳入】 財産貸付収入 17億55百万円 雑入 4億14百万円 【歳出】 管理費 21億42百万円
就農支援資金等特別会計	青年等の就農促進に必要な資金として、青年等の就農促進のための資金の貸付け等に関する特別措置法に基づいて貸し付けた就農支援資金貸付金等を管理するため	【歳入】 貸付金元利収入 5百万円 繰越金 3百万円 【歳出】 就農支援資金貸付金の国への償還金 6百万円 一般会計繰出金 3百万円
大阪府営住宅事業特別会計	府営住宅事業について、人件費及び公債費を含むフルコストで管理し、自律的な住宅経営を展開するため	【歳入】 府営住宅債及び借換債 373億80百万円 府営住宅使用料 342億31百万円 【歳出】 公債管理特別会計繰出金 516億33百万円 建設事業費 237億27百万円
港湾整備事業特別会計	港湾事業のうち収益事業の収支を経理するため	【歳入】 公債管理特別会計繰入金 40億50百万円 港湾施設使用料 26億22百万円 【歳出】 公債管理特別会計繰出金 55億23百万円 港湾経営費 12億28百万円
関西国際空港関連事業特別会計	関西国際空港関連事業を効率的に推進するため	【歳入】 借換債 58億69百万円 公債管理特別会計繰入金 26億97百万円 【歳出】 空港関連事業債元利償還金 88億64百万円 公債管理特別会計繰出金 26億14百万円
箕面北部丘陵整備事業特別会計	箕面森町事業（水と緑の健康都市事業）を効率的に推進するため	【歳入】 一般会計繰入金 3億88百万円 財産売払収入 3億53百万円 【歳出】 建設費 4億16百万円 公債管理特別会計繰出金 2億15百万円
不動産調達特別会計	公共施設用地等を先行取得するため	【歳入】 不動産売払収入 4億55百万円 【歳出】 一般会計繰出金 4億55百万円
市町村施設整備資金特別会計	府内市町村の公共施設等の整備促進を目的として、資金の貸付けを行うため	【歳入】 貸付金元利収入 25億82百万円 借換債 15億25百万円 【歳出】 公債管理特別会計繰出金 32億49百万円 貸付金 20億円
公債管理特別会計	府債の発行及び償還事務を行うため	【歳入】 一般会計繰入金 3,308億59百万円 借換債 2,900億77百万円 【歳出】 府債の元利償還金 5,724億92百万円 減債基金積立金 2,216億 3百万円
地方消費税清算特別会計	地方消費税の都道府県間の清算を一般会計と区分して経理するため	【歳入】 地方消費税 6,024億41百万円 地方消費税清算金 3,512億19百万円 【歳出】 地方消費税清算金 5,615億23百万円 一般会計繰出金 3,921億37百万円
母子父子寡婦福祉資金特別会計	母子及び父子並びに寡婦福祉法に基づき、ひとり親家庭や寡婦等に対し、経済的自立の助成、生活意欲の助長及び児童等の福祉増進を図ることを目的として、資金の貸付けを行うため	【歳入】 繰越金 8億28百万円 貸付金元利収入 4億10百万円 【歳出】 母子父子寡婦福祉資金貸付金 9億18百万円 母子父子寡婦福祉資金貸付金の国への償還金 2億11百万円
国民健康保険特別会計	都道府県が国民健康保険の財政運営の責任主体として安定的な財政運営や効率的な事業実施など国民健康保険事業を運営するため	【歳入】 国民健康保険事業費納付金 2,709億26百万円 前期高齢者交付金 2,483億71百万円 【歳出】 保険給付費等交付金 6,584億77百万円 後期高齢者支援金 1,103億95百万円
中小企業振興資金特別会計	小規模企業者等設備導入資金助成法に基づき、設備貸与事業に係る資金や高度化事業に係る資金を経理するため	【歳入】 貸付金元利収入 21億16百万円 政策融資事業債 10億円 【歳出】 小規模企業者等設備貸与資金貸付金 16億円 独立行政法人中小企業基盤整備機構への償還金 13億92百万円
沿岸漁業改善資金特別会計	沿岸漁業改善資金助成法に基づき、沿岸漁業従事者等に対し漁業経営の改善促進を図ることを目的として、資金の貸付けを行うため	【歳入】 繰越金 25百万円 貸付金元利収入 13百万円 【歳出】 沿岸漁業改善資金貸付金 39百万円
林業改善資金特別会計	林業・木材産業改善資金助成法に基づき、林業従事者等に対し経営の健全な発展、生産力の増大を図ることを目的として、資金の貸付けを行うため	【歳入】 繰越金 13百万円 貸付金元利収入 3百万円 【歳出】 林業・木材産業改善資金貸付金 16百万円