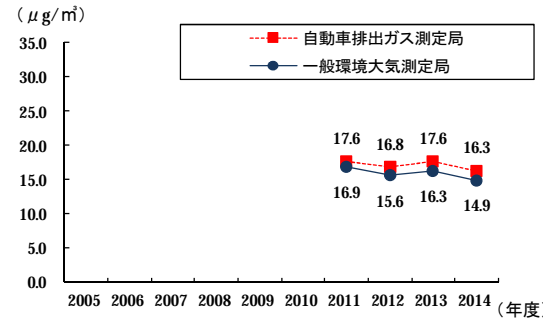
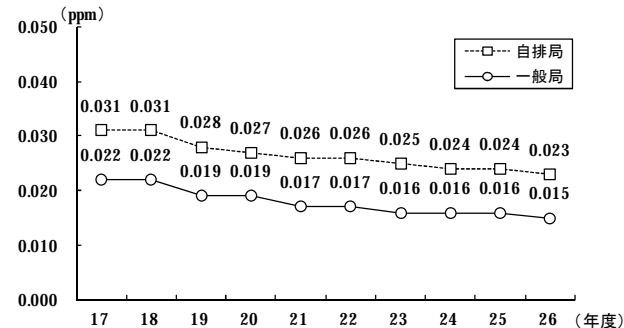


～府域の環境はおおむね安定的に推移しているが、大気における微小粒子状物質など、さらなる改善が必要な項目もある～

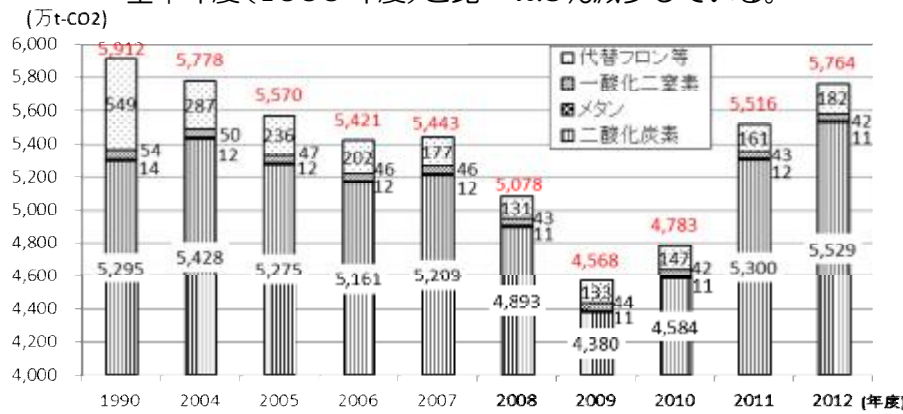
大気関係

○二酸化窒素の年間98%値が環境保全目標の上限値0.06ppmを概ね下回るレベルに達し、年平均濃度も緩やかな改善傾向で推移している。PM2.5は環境保全目標の達成率は低いが、年平均濃度は緩やかな改善傾向で推移している。



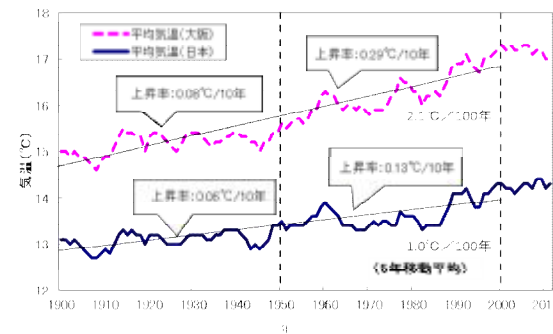
地球温暖化・ヒートアイランド関係

○温室効果ガスの排出量については、2012年度は、基準年度(1990年度)と比べ2.5%減少している。



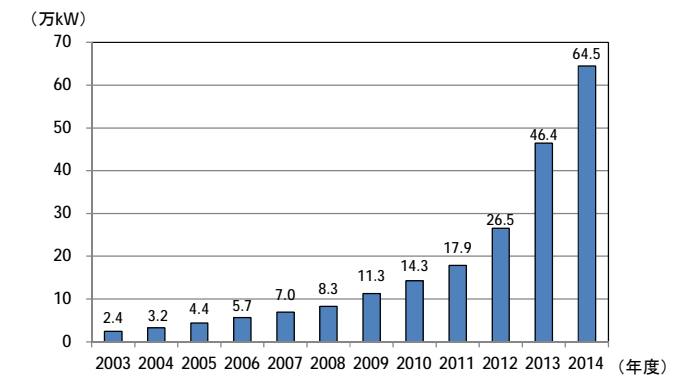
【温室効果ガス排出量の推移】

○年平均気温は、全国の年平均気温を上回る状況で推移している。



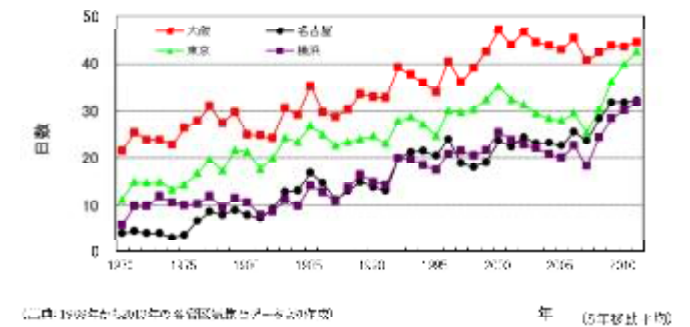
【年平均気温の推移】 ※5年移動平均による数値

○太陽光発電設備の導入状況については、2014年度は64.5万kWであり、2013年度の46.4万kWと比較し、39.0%増加している。



【太陽光発電導入量の推移】

○大阪の熱帯夜数については、2000年(基準年)と比べ2012年では2日減少している。

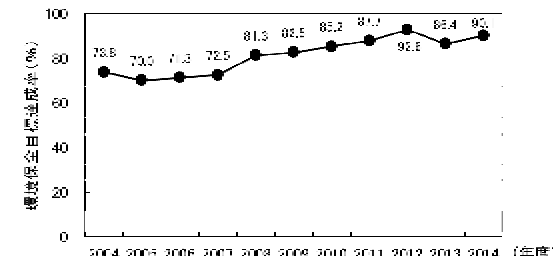


【熱帯夜数の推移】

※熱帯夜：夜間の最低気温が25℃以上のこと
※5年移動平均による数値

水質関係


○河川の水質は、概ね改善傾向にあり、2014年度におけるBODの環境保全目標達成率は90.1%(速報値)である。大阪湾のCOD(全層平均の値)は長期的には横ばいで、依然として、環境保全目標未達成の地点がある。



【河川のBODの環境保全目標達成率の推移】

騒音関係

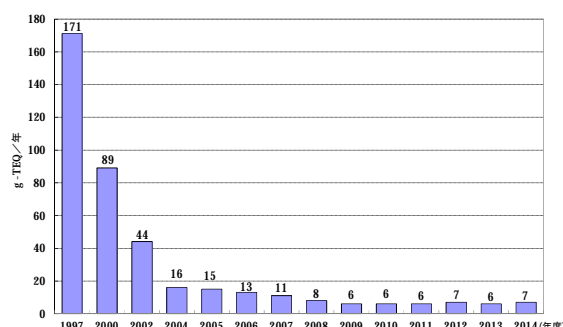
○道路沿道における騒音に係る環境保全目標の達成率は改善傾向にあり、2013年度は昼・夜間ともに基準値以下の住居等の割合は93.7%である。
※達成状況は、沿道に立地する住居等のうち、騒音レベルが基準値以下の住居等の割合を推計



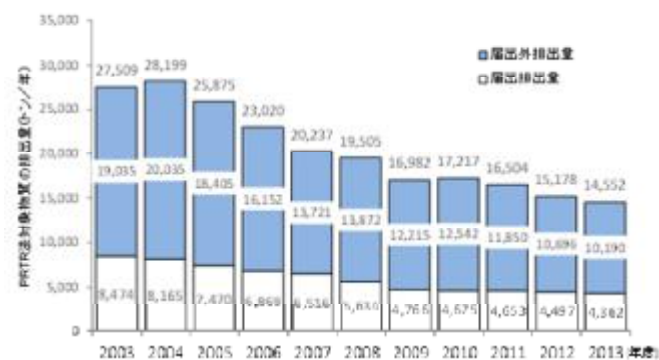
【道路に面する地域における環境騒音に係る環境保全目標達成率の推移】

化学物質関係

○ダイオキシン類の排出量は、近年横ばいで推移している。
○府域におけるPRTR法対象の第1種指定化学物質の排出量は着実に減少している。



【ダイオキシン類排出量の推移】

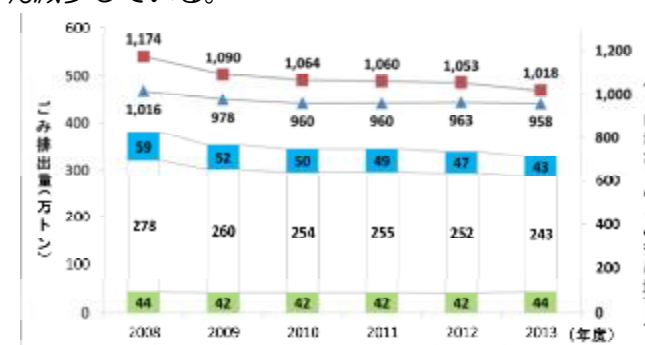


【化学物質排出把握管理促進法対象物質の排出量の推移】

※環境省調べ
※2010年度より届出対象物質数が354から462に変更された

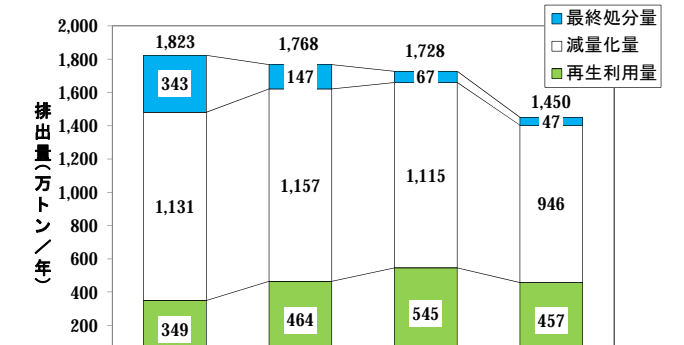
廃棄物の減量化・リサイクル関係

○府内における2013年度の1人1日当たりのごみ排出量は1,018g/人・日となっており、2008年度と比べ13%減少している。



【一般廃棄物の排出量等の推移】

○産業廃棄物については、2010年度の最終処分量は47万トンであり、2005年度と比べ30%減少している。



【産業廃棄物の最終処分量等の推移】