


大阪のみどりに関するアンケート

アンケート画面開始

※回答中にブラウザの「戻る」を使用しないでください。(それまでの回答が無効になりますのでご注意ください)



SC1

あなたの性別をお知らせください。

1 男性

2 女性

SC2

あなたの年齢をお知らせください。


歳

SC3


あなたのお住まいの地域をお知らせください。

--- ▼

次へ



※回答中にブラウザの「戻る」を使用しないでください。(それまでの回答が無効になりますのでご注意ください)



SC4

あなたのお住まいの市町村をお知らせください。

大阪市域

1 大阪市

北部大阪地域

2 豊中市

3 池田市

4 吹田市

5 高槻市

6 茨木市

7 箕面市

8 摂津市

9 島本町

10 豊能町

11 能勢町

東部大阪地域

12 守口市

13 枚方市

14 八尾市

15 寝屋川市

16 大東市

17 柏原市

18 門真市

19 東大阪市

20 四條畷市

21 交野市

南部大阪地域

22 堺市

23 岸和田市

24 泉大津市

25 貝塚市

26 泉佐野市

27 富田林市

28 河内長野市

29 松原市

30 和泉市

31 羽曳野市

32 高石市

33 藤井寺市

34 泉南市

35 大阪狭山市

36 阪南市

37 忠岡町

38 熊取町

39 田尻町

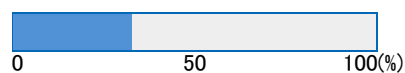
40 岬町

41 太子町

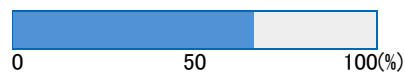
42 河南町

43 千早赤阪村

次へ



※回答中にブラウザの「戻る」を使用しないでください。(それまでの回答が無効になりますのでご注意ください)

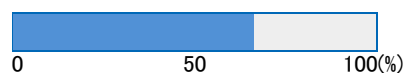


SC5

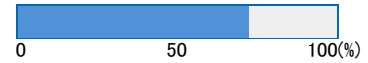
あなたの職業をお知らせください。

- 1 会社勤務(一般社員)
- 2 会社勤務(管理職)
- 3 会社経営(経営者・役員)
- 4 公務員・教職員・非営利団体職員
- 5 派遣社員・契約社員
- 6 自営業(商工サービス)
- 7 SOHO
- 8 農林漁業
- 9 専門職(弁護士・税理士等・医療関連)
- 10 パート・アルバイト
- 11 専業主婦・主夫
- 12 学生
- 13 無職
- 14 その他の職業

次へ



※回答中にブラウザの「戻る」を使用しないでください。(それまでの回答が無効になりますのでご注意ください)



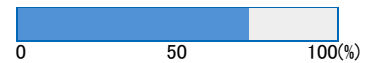
II 次に、大阪のみどりについてお伺いします。

Q16

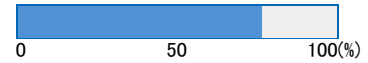
大阪(府域全体)における“みどり”の状況について、どのように感じていますか。
“みどり”には、山などの自然の樹木、田んぼや河原の植物や水辺、市街地の公園や植込み、街路樹、壁面緑化、個人住宅の庭や鉢植えなど、視野に入るみどりをすべて含めてお答えください。

- 1 みどりが豊かだ
- 2 ある程度みどりがある
- 3 みどりが少ない
- 4 みどりがほとんどない

次へ



※回答中にブラウザの「戻る」を使用しないでください。(それまでの回答が無効になりますのでご注意ください)

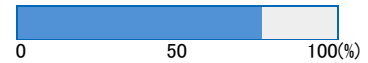


Q17

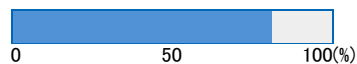
大阪府域の都市部(市街地)の“みどり”の状況について、どのように感じていますか。
“みどり”には、市街地の公園や植込み、街路樹、壁面緑化、個人住宅の庭や鉢植えなど、
視野に入るみどりをすべて含めてお答えください。

- 1 みどりが豊かだ
- 2 ある程度みどりがある
- 3 みどりが少ない
- 4 みどりがほとんどない

次へ



※回答中にブラウザの「戻る」を使用しないでください。(それまでの回答が無効になりますのでご注意ください)

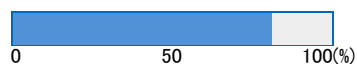


Q18

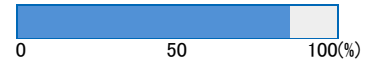
あなたの日頃の大阪府内での“みどり”へのふれあいの程度をお聞きます。
それぞれの項目についてふれあいの程度であてはまるものを一つ選択してください。
(それぞれひとつずつ)

		回答方向				
		週に数回程度ある	月に数回程度ある	年に数回程度ある	数年に1回程度ある	このようなことはない
1	自宅の庭などにおけるガーデニングなど	1 <input type="radio"/>	2 <input type="radio"/>	3 <input type="radio"/>	4 <input type="radio"/>	5 <input type="radio"/>
2	みどりの多い町並みなどの散策	1 <input type="radio"/>	2 <input type="radio"/>	3 <input type="radio"/>	4 <input type="radio"/>	5 <input type="radio"/>
3	公園やみどりの多い施設等での余暇活動	1 <input type="radio"/>	2 <input type="radio"/>	3 <input type="radio"/>	4 <input type="radio"/>	5 <input type="radio"/>
4	山や海、川などでの余暇活動	1 <input type="radio"/>	2 <input type="radio"/>	3 <input type="radio"/>	4 <input type="radio"/>	5 <input type="radio"/>
5	昆虫や野鳥など自然の生き物とのふれあい	1 <input type="radio"/>	2 <input type="radio"/>	3 <input type="radio"/>	4 <input type="radio"/>	5 <input type="radio"/>
6	公園や道路など公共空間における緑化活動への参加	1 <input type="radio"/>	2 <input type="radio"/>	3 <input type="radio"/>	4 <input type="radio"/>	5 <input type="radio"/>
7	自然環境保全等に関するボランティア活動への参加	1 <input type="radio"/>	2 <input type="radio"/>	3 <input type="radio"/>	4 <input type="radio"/>	5 <input type="radio"/>
8	みどりに関する募金への寄附	1 <input type="radio"/>	2 <input type="radio"/>	3 <input type="radio"/>	4 <input type="radio"/>	5 <input type="radio"/>

次へ



※回答中にブラウザの「戻る」を使用しないでください。(それまでの回答が無効になりますのでご注意ください)

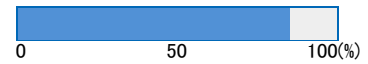


Q19

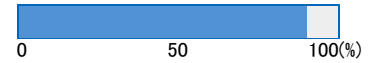
あなたは大阪府域の都市部(市街地)では、2～3年前と比べてみどりは変化していると思いますか。

- 1 かなり増えた
- 2 少し増えた
- 3 変わらない
- 4 少し減った
- 5 かなり減った

次へ



※回答中にブラウザの「戻る」を使用しないでください。(それまでの回答が無効になりますのでご注意ください)

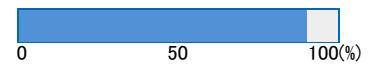


Q20

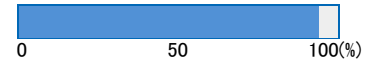
あなたは大阪府域の都市部(市街地)で、どのような時に“みどり”があると感じますか。
あてはまるものをすべて選択してください。(いくつでも)

- 1 葉が生い茂っている街路樹の下を通行しているとき
- 2 商業施設、オフィスビルやマンション内の緑化された空間に居るとき
- 3 小規模(家の近くなど)公園に居るとき
- 4 大規模公園に居るとき
- 5 (神社や庭園などの)木々の中に居るとき
- 6 その他

次へ



※回答中にブラウザの「戻る」を使用しないでください。(それまでの回答が無効になりますのでご注意ください)



Q21

あなたは、どの程度大阪府域の都市部(市街地)へ行きますか。
最もあてはまるものを一つ選択してください。

- 1 都市部に住んでいる
- 2 都市部には住んでいないが、日常的(週4日以上)に行っている
- 3 都市部には住んでいないが、ある程度(週1~3日)行っている
- 4 都市部には住んでおらず、月数回程度しか行かない
- 5 都市部には住んでおらず、上記未満の頻度でしか行かない

送信

