

第8回 大阪 880 万人訓練
(令和元年 9 月 5 日(木)実施)
報告書資料集

令和 2 年 3 月

大阪 8 8 0 万人訓練 実行委員会事務局

第8回 大阪880万人訓練

Osaka 8.8million drill

2019年9月5日(木)訓練一斉実施!!

11時：地震発生!! (館内放送や屋外スピーカーなどでお知らせします。)

11時03分頃：大津波警報発表!!
 (訓練用のエリアメール/緊急速報メールが届きます。※緊急地震速報のプザー音ではありません。)

※ 大阪府全域向けのメール発信に続いて、2回目を発信する市町村があります。

府内の一人ひとりが、事前に考え、行動し、再確認して頂くために実施する訓練です!



訓練の合図は、次の方法でお知らせします。

■街なかや施設で

館内放送・屋外スピーカー・電車等の車内放送



<対応機種の方全員>

11:03頃 エリアメール/緊急速報メール
マナーモードにしている方も鳴ります!
※緊急速報の対応機種など、詳しくは携帯電話各社でご確認ください。大阪府全域向けの発信に続いて2回目を発信する市町村があります。

<登録した方のみ>

11:00頃から順次
 ・おおさか防災情報メール
 ・Yahoo! JAPAN「防災速報」アプリ
 ・NTTドコモ「地震防災訓練」アプリ
※NTTドコモアプリでは、11:00に放送して0分あり。

■携帯電話で

- ・エリアメール/緊急速報メール ... 対応機種のみ
 - ・おおさか防災情報メール
 - ・Yahoo! JAPAN「防災速報」アプリ
 - ・NTTドコモ「地震防災訓練」アプリ
- ※登録者のみ



大阪880万人訓練実行委員会

HP [大阪880万人訓練](http://www.pref.osaka.lg.jp/shobosai/training_top/) 検索

第8回 大阪880万人訓練

Osaka 8.8million drill

2019年9月5日(木)訓練一斉実施!!

11時：地震発生!! (館内放送や屋外スピーカーなどでお知らせします。)

11時03分頃：大津波警報発表!! (訓練用のエリアメール/緊急速報メールが届きます。 ※緊急地震速報のブザー音ではありません。)
※大阪府全域向けのメール発信に続いて、2回目を発信する市町村があります。

府内の一人ひとりが、事前に考え、行動し、再確認して頂くために実施する訓練です

訓練前

地震や津波が発生したときにどのような行動をするかを考えておく

訓練当日

考えておいた訓練行動をする

訓練後

地震や津波が発生したときに命を守る行動ができるか再確認する

訓練の合図は、次の方法でお知らせします。

■街なかや施設で

館内放送・屋外スピーカー
電車等の車内放送

<対応機種の方のみ>

11:03頃 エリアメール/緊急速報メール
「マナー」にしても鳴ります!
※携帯電話の対応機種と、詳しくは携帯電話会社でご確認ください。
<多様化した方のみ>
11:00頃から順次
・おおさか防災情報メール
・Yahoo! JAPAN「防災速報」アプリ
・NTTドコモ「地震防災訓練」アプリ
※NTTドコモのアプリは、11:00以降にのみ。

■携帯電話で

・エリアメール/緊急速報メール
・おおさか防災情報メール
・Yahoo! JAPAN「防災速報」アプリ
・NTTドコモ「地震防災訓練」アプリ

大坂880万人訓練実行委員会
HP 大阪880万人訓練 検索
http://www.pref.osaka.lg.jp/shobobu/training_top/

訓練でどのような行動を取るかを考えておき、9月5日(木) 訓練当日に実行しましょう!

地震が起きたら「まずは身を守る」
揺れがおさまったら津波に備えて「すぐ逃げる」

揺れを感じたら

- 室内ではテーブルの下に
- 屋外ではブロック塀の倒壊や落下物に注意

緊急地震速報が出されたら

- 見聞きしてから、数秒から数十秒で揺れが来ます。
- 身の安全を守ることを最優先に行動しましょう

揺れがおさまったら

- 火の始末、火が出たらすぐ消火
- 扉を開けて出口を確保
- 外に出るときはあわてず
- 瓦やガラスなどの落下物に注意
- 最近所で声を掛け合って避難
- 避難は徒歩で、荷物は最小限に

津波浸水の恐れのある地域では避難

- 高台や鉄筋コンクリート3階以上の高いところへ
- 津波警報・注意報が解除されるまで決して戻らない

日頃の備えがあなたの命を守ります

日頃の備えで被害を「減らす」
災害がいつ起こってもあわてず行動が出来るよう、普段から備えておくことが大切です。

- 持ち出し品の準備
リュックなどにまとめてすぐに持ち出せるようにしましょう。
(例) 飲料水、食料、常備薬、ラジオ、懐中電灯、貴重品など
※重くならないように注意しましょう。
- 備蓄品の用意
水道、ガス、電気などが止まった場合を想定して、被災後1週間程度乗り切れる用意をしましょう。
(例) 飲料水、食料、カセット炉、手電筒など
- 家中に安全空間を
・家具類や大型家電は器具や留め具などで固定
・ガラス飛散防止シートの貼り付け
- 住宅の耐震化を
- 避難場所、避難路の確認を
- 地震が発生した時の連絡方法と会う場所の確認を

おおさか防災情報メールにご登録を!
気象、地震、津波情報、災害時の避難勧告・指示や緊急のお知らせなどをメールで配信します。エリアメール/緊急速報メールを受信できない方、ぜひご登録を!
登録は「おおさか防災情報メール」検索
※携帯電話の登録は下記から
(メールアドレスを選択してください)

防災アプリ「全国避難所ガイド」
全国の災害時の避難所等を収録し、現在地周辺の避難所を検索して、避難ルート案内する災害時ナビゲーションアプリです。

Yahoo! JAPAN「防災速報」アプリ
緊急地震速報や豪雨予報、避難情報などをいち早くお知らせする「防災速報」アプリをダウンロードして災害対策

NTTドコモ「地震防災訓練」アプリ
事前に本アプリに訓練日時を設定すると、設定した日曜日に地震速報のブザー音が鳴ります。これをきっかけして避難行動の訓練を実施して下さい。

大坂880万人訓練実行委員会
HP 大阪880万人訓練 検索
http://www.pref.osaka.lg.jp/shobobu/training_top/

The 8th 大阪880万人訓練

Osaka 8.8million drill

A Disaster Drill will be conducted throughout Osaka on Thursday, September 5, 2019!!

11AM: Earthquake!!
(Announced over public address (PA) system – both indoors and outdoors)

11:03AM: Tsunami Warning!!
(Announced through "Area Mail"/Emergency Alert Message ※This is not the alarm for the Earthquake Early Warning)
※ Some municipalities may send another alert message after sending the prefecture-wide alert message.

Everyone in Osaka will have the opportunity to plan, act, and review their actions (see below):

Before Drill

Plan out what actions you will take during an earthquake/tsunami

During Drill

Act accordingly

After Drill

Review your actions and make improvements to your plan

Drill notification methods:

■ In the city/town

Outdoor loudspeakers
Public address (PA) system
Announcements in Public Transportation (e.g., trains)

■ Via Cell Phone

11:03 AM (approx.)
"Area Mail"/Emergency Alert Message (available for compatible models only)
Your phone will ring even if it is in silent mode!
※ Ask your cell phone company for details on whether your phone is compatible.
※ Some municipalities may send another alert message after the prefecture-wide alert message.

Members only
Starting at 11:00 AM
・ Osaka Disaster Prevention Information Message
・ Yahoo! JAPAN Disaster Newsflash「防災速報」App
・ NTT DoCoMo Earthquake Emergency Drill「地震防災訓練」App

※ available for compatible models only
※ available for members only

大坂880万人訓練実行委員会
HP 大阪880万人訓練 検索
http://www.pref.osaka.lg.jp/shobobu/training_top/

Make a disaster preparedness plan, and act accordingly during the drill on Thursday, September 5th!

During an earthquake, **protect yourself** first
Once the shaking has stopped, **find an escape** to prepare for tsunamis

When you feel a tremor:

- If indoors, take cover under a table
- If outdoors, watch out for collapsing walls or other falling objects

After the emergency earthquake broadcast:

- A tremor will occur in a matter of seconds
- Be sure to protect yourself first before taking any course of action

When the shaking stops:

- Turn off all stoves and put out any fires immediately
- Open the front door to secure a means for escape – do NOT panic
- Watch out for fallen objects such as tiles and glass
- Call out to your neighbors and evacuate together
- Walk (do NOT run) to safety, with minimal luggage

Areas with high risk of floods:

- Flee from tsunamis by going to at least the third floor of a concrete building or other high ground
- DO NOT return to your original location until the tsunami warning or advisory is lifted

Being prepared can save your life

Prepare beforehand to minimize damage

It is important to always be prepared for an emergency so you can take action in a quick and calm manner.

- Have an emergency survival kit on hand
Pack your emergency bag with survival kit items, such as food, drinking water, medicine, a radio, a flashlight, valuables, etc. that you can take with you right away at anytime
※Wake sure it is light enough to carry
- Prepare emergency supplies such as food, drinking water, a portable gas stove, spare batteries, etc., necessary for surviving about one week after the disaster, assuming that water supply, gas, and electricity services are not available
- Make your home a safer place
- Use clasps and/or fasteners to secure furniture and large electrical appliances
- Attach anti-shatter films to windows
- Reinforce your house against earthquakes
- Check your evacuation shelter and escape route
- Determine a contact method and meeting place for emergencies

Sign up for the Osaka Disaster Prevention Information Network

Members will receive text messages or e-mails about weather/earthquake/tsunami information, evacuation advisories or orders, and other urgent messages during an emergency. Strongly recommended for those whose cell phones cannot receive Area Mail/Emergency Alert Messages. Sign up now!

※ You can register by scanning this QR code with your cell phone.
(Please send a blank message)

Yahoo! JAPAN "Disaster Newsflash"「防災速報」App

For the disaster drill, notifications will only be available from this cell phone application and not from the Yahoo! JAPAN website. Be sure to install the "Disaster Newsflash"「防災速報」App to receive push notifications on earthquakes, heavy rain, or tsunamis. (In Japanese only)

NTT DoCoMo Earthquake Emergency Drill「地震防災訓練」App

For the disaster drill, the app enables DoCoMo to be used. When you set the date and time for the emergency drill beforehand, the emergency buzzer will ring on the day of the drill. After you hear the emergency buzzer, you can practice your evacuation procedures.

Also please be aware that if your smartphone is on "manner" mode, the emergency buzzer will not ring.
*Note: This App is only available in Japanese.

大坂880万人訓練 大阪8.8 Million Drill Executive Committee
HP 大阪880万人訓練 検索
http://www.pref.osaka.lg.jp/shobobu/training_top/

○公式リーフレット (フィリピン語版)

8th 大阪880万人訓練

Osaka 8.8million drill

Sept. 5 (Huwebes) Pagsaqawa ng buong Pagsasanay

11am : Kapag Lumindol!!
(Ipaapahayag ang warning sa pamamagitan ng speakers sa loob at labas ng building)

11:03 : Pababala ng Tsunami!!
(Area Mail/Emergency Text Messages. Hindi ito kakuwera na bala sa labas ng United)

※ May mga municipality na dalawang beses magpapalitan ng mail para sa buong Osaka

Katulad ng larawan, ang pagsasanay ay para maging handa sa ikikilos

Bago ng Pagsasanay

Magpali lung ang dapat gawin kapag lumindol o pagpapabala ng tsunami

Sa Aram ng Pagsasanay

Pagsasanay ng tinga kapag may pang-impormasyon

Pagkatapos ng Pagsasanay

Tuturingan muli kung kungay ang dapat gawin kapag lumindol o pagpapabala

Ang pagsimula ng pagsasanay ay ipagbibigay alam sa pamamagitan ng mga sumusunod na paraan:

Sa bayan o loob ng building

- 11:00 Area Mail/ Emergency Text Message/ Area Mail
- Tatanggapin ang mga speaker sa loob at labas ng building
- Magpali lung ang dapat gawin kapag lumindol o pagpapabala ng tsunami
- Magpali lung ang dapat gawin kapag lumindol o pagpapabala ng tsunami

Sa cellphone

- Area Mail/ Emergency Text Message
- Area Mail/ Emergency Text Message
- Area Mail/ Emergency Text Message
- Area Mail/ Emergency Text Message
- Area Mail/ Emergency Text Message

Osaka 8.8 Million Drill Executive Committee
HP 大阪880万人訓練 Search
http://www.osaka880.com/

Pag-isipin kung anong gagawin mo sa araw ng pagsasanay at isagawa natin ito sa **Ika-5 ng Septyembre (Huwebes)** na araw ng pagsasanay.

Kapag lumindol | Protektahan muna ang sarili | Kapag tumigil na ang pagyanig, Pag handaan ang tsunami 「Tumakas kaagad」

Kapag nakararaman ng yari: Kapag may biglang pahayag ukol sa lindol

- Kapag may biglang pahayag ukol sa lindol
- Magpali lung ang dapat gawin kapag lumindol o pagpapabala ng tsunami
- Magpali lung ang dapat gawin kapag lumindol o pagpapabala ng tsunami

Kapag may biglang pahayag ukol sa lindol

- Magpali lung ang dapat gawin kapag lumindol o pagpapabala ng tsunami
- Magpali lung ang dapat gawin kapag lumindol o pagpapabala ng tsunami

Mailligtas ang iyong buhay kapag laging handa

Mababansan ang pinalamang kapag laging handa

Magpali lung ang dapat gawin kapag lumindol o pagpapabala ng tsunami

Osaka 8.8 Million Drill Executive Committee
HP 大阪880万人訓練 Search
http://www.osaka880.com/

○公式リーフレット (ベトナム語版)

Lần thứ 8 大阪880万人訓練

Osaka 8.8million drill

Buổi huấn luyện thực hiện vào ngày 5-9-2019!!

11 giờ : Động đất xảy ra !! (Thông báo qua chương trình phát thanh và hệ thống loa phóng thanh)

Khoảng 11 giờ 03 phút : Phát thanh cảnh báo sóng thần!!
(Sẽ nhận được tin điện tử của chương trình diễn tập) / Thư thông báo khẩn cấp.

※ Không có cài báo động khẩn cấp về động đất.

※ Tiếp sau thư điện tử thông báo cho tất cả các khu vực tại Osaka, có những khu vực nhận được thư thông báo lần 2

Đây là buổi huấn luyện để giúp cho tất cả người dân tại khu vực này một lần nữa nhận thức trước được vấn đề, để có thể thực hiện như hướng dẫn sau đây.

Trước khi huấn luyện

Đánh dấu trong trường địa điểm bạn sẽ làm gì khi động đất, sóng thần xảy ra

Trong lúc huấn luyện

Hành động theo những gì bạn đã nghĩ trước đó.

Sau khi huấn luyện

Nhắc nhở lại xem khi động đất, sóng thần xảy ra bạn làm thế nào để bảo vệ tính mạng mình?

Đây là buổi huấn luyện để giúp cho tất cả người dân tại khu vực này một lần nữa nhận thức trước được vấn đề, để có thể thực hiện như hướng dẫn sau đây.

Trong trường hợp xảy ra trong thành phố

- Phát thanh bằng loa trong trường học ngoài
- Phát thanh trong các điện

Qua điện thoại di động

- Area Mail/ Emergency Text Message
- Area Mail/ Emergency Text Message
- Area Mail/ Emergency Text Message
- Area Mail/ Emergency Text Message

Osaka 8.8 Million Drill Executive Committee
HP 大阪880万人訓練 Search
http://www.osaka880.com/

Hãy thử hình dung trước xem khi buổi huấn luyện diễn ra bạn sẽ làm gì và thực hiện điều đó vào ngày huấn luyện ! Ngày 5 tháng 9 (Thứ năm)

Khi động đất xảy ra trước tiên phải 「bảo vệ tính mạng」
Sau khi nhận được thông tin thì hãy đề phòng sóng thần bằng cách 「chạy trốn ngay lập tức」

Nếu nhận được thông tin báo động về động đất hoặc sóng thần ngay lập tức

- Đứng ở trong phòng thì nằm dưới bàn.
- Nếu ở bên ngoài thì đứng ở chỗ trống vắng và che chắn cho thân thể.

Khi cảnh báo động đất được phát thanh

- Đứng khi nhận được thông tin báo động về động đất hoặc sóng thần ngay lập tức.
- Hành động theo hướng dẫn là bảo vệ an toàn cho thân thể.

Sau khi trong trường học

- Đứng ở trong phòng thì nằm dưới bàn.
- Nếu ở bên ngoài thì đứng ở chỗ trống vắng và che chắn cho thân thể.
- Chạy trốn ngay lập tức.
- Đứng ở chỗ trống vắng và che chắn cho thân thể.
- Đứng ở chỗ trống vắng và che chắn cho thân thể.

Những sự chuẩn bị hàng ngày sẽ giúp bạn bảo vệ tính mạng

- Đánh dấu trong trường địa điểm bạn sẽ làm gì khi động đất, sóng thần xảy ra.
- Đánh dấu trong trường địa điểm bạn sẽ làm gì khi động đất, sóng thần xảy ra.
- Đánh dấu trong trường địa điểm bạn sẽ làm gì khi động đất, sóng thần xảy ra.

Osaka 8.8 Million Drill Executive Committee
HP 大阪880万人訓練 Search
http://www.osaka880.com/

○公式リーフレット (タイ語版)

ครั้งที่ 8 大阪 880 万人 訓練 Osaka 8.8million drill

การปฏิบัติฝึกซ้อมพร้อมกันในวันที่ 5 กันยายน 2019 (วันพฤหัสบดี)
เวลา 11 นาฬิกา : เกิดแผ่นดินไหว!!
 (จะประกาศให้ทราบในบริเวณอาคารหรือทางลำโพงกลางแจ้ง)
เวลาประมาณ 11 นาฬิกา 03 นาที : ประกาศเตือนภัยสึนามิ!!
 (จะได้รับ Area Mail สำหรับการศึกษาฝึกซ้อม/เมสซิจ่าด่วนในกรณีฉุกเฉิน
 ๑ ไมโครซีคองตามกรณีแจ้งเตือนภัย)

※ หลังจากการแจ้งวัดโยธาที่ส่งคลื่นไปยังหัวคลื่น, อาจมีบางเขตบางห้องแจ้งการสั่นไหวในครั้งเดียว

การฝึกซ้อมกับภัยพิบัติครั้งใหญ่, กรุทามันในจังหวัดโอซาก้าใช้สื่อออกปฏิบัติส่วนตัว, และเพื่อเป็นการยืนยันอีกครั้งดังนี้

ก่อนการฝึกซ้อม

ตัดสินใจว่าจะทำการซ้อมอย่างไรหรือจะซ้อมที่ไหน

วันที่ทำการฝึกซ้อม

ลองปฏิบัติตามที่ได้อัดไว้ก่อน

หลังการฝึกซ้อม

พิจารณาว่ามีความสามารถหรือไม่หรือจะซ้อมในครั้งต่อไป

จะแจ้งสัญญาณ, ถึงการเริ่มฝึกซ้อมให้ทราบโดยวิธีต่อไปนี้

ในเมื่อเหตุภัยพิบัติแตกต่างกัน

- ในเมื่อเหตุภัยพิบัติแตกต่างกัน
- ในเมื่อเหตุภัยพิบัติแตกต่างกัน
- ในเมื่อเหตุภัยพิบัติแตกต่างกัน

โทรศัพท์มือถือ

- Area Mail / เมสซิจ่าด่วนในกรณีฉุกเฉิน
- ไลน์
- แอปพลิเคชันมือถือ
- แอปพลิเคชันมือถือ
- แอปพลิเคชันมือถือ

HP: 大阪 880 万人 訓練 | ค้นหา: 大阪 880 万人 訓練

คิดล่วงหน้าว่าควรจะทำอย่างไรในการฝึกซ้อม, และปฏิบัติตามที่ดีที่สุด! ในวันที่ 5 กันยายน (วันพฤหัสบดี)

เมื่อเกิดแผ่นดินไหว「ต้องป้องกันตัวเองไว้ก่อน」
เมื่อการสั่นสะเทือนหยุดลงให้เตรียมรับมือกับสึนามิ「รีบหนีทันที」

เมื่อรู้สึกถึงการสั่นสะเทือน

- หลบอยู่ใต้โต๊ะ, โถงทางเดินภายในอาคาร
- หลบอยู่ใต้บันไดหรือบันได
- หลบอยู่ใต้โต๊ะหรือเก้าอี้
- หลบอยู่ใต้โต๊ะหรือเก้าอี้

เมื่อได้ฟังข่าวต่วนภัยพิบัติ

- ตรวจสอบให้แน่ใจว่าข่าวสัทธิภัยพิบัติที่ฟังได้
- ตรวจสอบว่า 3 ข้อปฏิบัติ
- หลบอยู่ใต้โต๊ะหรือเก้าอี้

เมื่อการสั่นสะเทือนหยุดลง

- หลบอยู่ใต้โต๊ะ, โถงทางเดินภายในอาคาร
- หลบอยู่ใต้บันไดหรือบันได
- หลบอยู่ใต้โต๊ะหรือเก้าอี้
- หลบอยู่ใต้โต๊ะหรือเก้าอี้

หลบภัยจากคลื่นสึนามิในห้องที่อาจมีความเสียหายจากน้ำท่วม

- หลบอยู่ใต้โต๊ะหรือเก้าอี้
- หลบอยู่ใต้โต๊ะหรือเก้าอี้
- หลบอยู่ใต้โต๊ะหรือเก้าอี้

การเตรียมพร้อมอยู่เสมอจะป้องกันชีวิตของท่าน

การเตรียมพร้อมจะช่วยให้เกิดความเสียหาย

- การเตรียมพร้อมจะช่วยให้เกิดความเสียหาย
- การเตรียมพร้อมจะช่วยให้เกิดความเสียหาย
- การเตรียมพร้อมจะช่วยให้เกิดความเสียหาย

HP: 大阪 880 万人 訓練 | ค้นหา: 大阪 880 万人 訓練

○公式リーフレット (สเปน語版)

Octavo 大阪 880 万人 訓練 Osaka 8.8million drill

Simulacro de evacuación 5 de Sep. (Jueves), 2019
11:00: ¡ Terremoto ha ocurrido! (Le avisarán por anuncio interior y altavoz exterior)
11:03: ¡ Se anuncia alerta de gran tsunami!
 (Recibirá mensaje a las 4 áreas/mensaje de emergencia para el simulacro.
 *No es sonido zumbador de alerta de terremoto.)
 *Siguiendo al mensaje enviado a todo el área de la prefectura, algunas municipalidades enviarán otro mensaje de alerta.

Es el simulacro para que cada uno concierne con anticipación, actúe y revise su reacción por los siguientes modos:

Antes

Considere qué hacer en un terremoto y un tsunami

Día del simulacro

Haga como lo pensó para la práctica del simulacro

Después

Revíselo acóde desde punto de vista de haber la vida en un terremoto y un tsunami

Le avisarán del comienzo del simulacro por los siguientes modos:

- En las calles o los locales públicos
- Anuncio interior
- Anuncio exterior
- Anuncio en tran

HP: 大阪 880 万人 訓練 | ค้นหา: 大阪 880 万人 訓練

Considere con anticipación qué hacer en una emergencia, y trate de actuar adecuadamente durante el simulacro, el 5 de septiembre (Jueves).

Cuando ocurre un terremoto, protéjase primero
Cuando el temblor ha pasado, refúgiase pronto de posible tsunami.

Cuando escucha una alerta de terremoto

- Dentro de casas, ocúllese bajo una mesa.
- Fuera de casas, ocúllese con demarcamiento de muros de bloques y objetos caídos.

Al emitir la Alarma temprana de sismo

- No se preocupe si llega pasados unos segundos
- Inclúyase en los centros después de haber oído o visto la alarma.
- Actúe pensando en primer lugar en la protección de la seguridad.

Cuando el temblor ha pasado:

- Cierre la llave de agua y apague el incendio inmediatamente.
- Alerte la policía y asegure las calles y calles.
- Córrese de los edificios caídos así como techos y vidrios.
- Póngase los zapatos inmediatamente a los pies.
- Apele al lugar de refugio y con mismo equipaje.

Refugio de posible tsunami

- En los terremotos de aviso a los lugares más altos que el nivel del agua de las olas.
- Evite ir a lugares altos.
- Evite ir a lugares altos.

Preparaciones habituales pueden salvar su vida

Preparaciones habituales puede reducir daños

- Prepare los artículos de evacuación de emergencia
- Prepare los artículos almacenados para la emergencia.
- Asegure su casa o tienda de terremoto.
- Mantenga fluido los muebles y aparato electrónico de tipo grande sin frenos.
- Mantenga fluido los muebles y aparato electrónico de tipo grande sin frenos.
- Mantenga fluido los muebles y aparato electrónico de tipo grande sin frenos.

HP: 大阪 880 万人 訓練 | ค้นหา: 大阪 880 万人 訓練

大阪府

府政だより
What's New in Osaka

No.429
令和元年
9月号
発行/大阪府
府民文化課
広報情報課

T540-5570
大阪府中央
大学館317号

WEB版もご覧ください
<http://www.pref.osaka.lg.jp/>

府政だより

みなさん! 「今!」大地震が起こったらどうしますか?

9/5(木) 11時 訓練開始

大阪880万人訓練

Osaaka 8.8million drill

▶ 11時03分
:大阪府からメール送信

▶ 11時04分~11時45分:各市町村からメール送信

訓練用の「エリアメール/緊急速報メール」が届きます。
※マナーモードでも喚動しますので、着信音を鳴らしたくない場合は、受信設定を「オフ」にするか、あらかじめ携帯電話の電源を切っておください。

~訓練の目的として~
東日本大震災の際、地震発生時の判断と行動が生死を大きく分けました。災害発生時に適切に行動するには、正確な情報をいち早く知ることが大切です。この訓練では、携帯電話に訓練情報を送信します。地震発生時、どのようにして情報を入力し、どのように対応するのか、府民一人ひとり、自らが考え・行動するきっかけを提供します。
この機会に、ぜひ災害時の初動の大切さについて、考えてください。

その瞬間!こんな場所にいたらあなたは「命」を守れますか?

<p>家の中にいるとき</p> <ul style="list-style-type: none"> <input type="checkbox"/> 丈夫な机などの下に身を隠す <input type="checkbox"/> タンス、本棚、吊り下げ物、窓ガラスなどから離れる。 	<p>道路を歩いているとき</p> <ul style="list-style-type: none"> <input type="checkbox"/> ビルの窓ガラスの破片、落下物などに注意し、持ち物などで頭を守る。 <input type="checkbox"/> 狭い路地や棚ざわから遠ざかる。 	<p>自動車を運転しているとき</p> <ul style="list-style-type: none"> <input type="checkbox"/> あわてて急停車せずに、徐々に減速し、道路の左側に停車しエンジンを止める。 <input type="checkbox"/> 避難するときは、キーをつけたまま歩いて避難する。 	<p>学校にいるとき</p> <ul style="list-style-type: none"> <input type="checkbox"/> 教室内では、机の下に潜って落下物などから身を守り、あわてて外に飛び出さず、教職員の手順に従う。 <input type="checkbox"/> 通学経路が危ないこともあるので、勝手に帰宅しない。
<p>劇場・デパートなどにいるとき</p> <ul style="list-style-type: none"> <input type="checkbox"/> 天井からの落下物や、窓ガラスなどに注意しながら安全な場所に避難する。 <input type="checkbox"/> あわてて出口や階段に殺到しない。 	<p>高層ビル内にいるとき</p> <ul style="list-style-type: none"> <input type="checkbox"/> 上層階では、地表より揺れが大きくなるがあるので、丈夫な机などの下に身を隠す。 <input type="checkbox"/> 日頃から非常口を確認しておく。 	<p>エレベーターの中にいるとき</p> <ul style="list-style-type: none"> <input type="checkbox"/> すべての階のボタンを押し、一番近い階で止まったらすぐ降りる。 <input type="checkbox"/> 停電などでドアが開かなくなったら、緊急連絡ボタンを押し、指示を待つ。 	<p>駅やホームにいるとき</p> <ul style="list-style-type: none"> <input type="checkbox"/> 時刻表や蛍光灯などの落下に注意する。 <input type="checkbox"/> カバンなどで頭を保護し、近くの柱に身を寄せるか、ベンチの下に潜り込む。
<p>地下街にいるとき</p> <ul style="list-style-type: none"> <input type="checkbox"/> 誘導灯や避難誘導者の指示に従い、あわてて出口に殺到しない。 <input type="checkbox"/> 地下の火災では、煙や有毒ガスが充満しやすく危険です。近くの消火器などですばやく消火する。 	<p>地下鉄に乗っているとき</p> <ul style="list-style-type: none"> <input type="checkbox"/> あわてて自分勝手に行動せず、乗務員の指示に従って避難する。 <input type="checkbox"/> 線路横には高圧電流が流れている部分があるので、車外には勝手にでない。 	<p>浜辺にいるとき</p> <ul style="list-style-type: none"> <input type="checkbox"/> 真つ先に津波の心配をする。 <input type="checkbox"/> 揺れが収まると直ちにその場所を離れできるだけ速くの高台か3階建て以上のビルに避難する。 	<p>競技場等にいるとき</p> <ul style="list-style-type: none"> <input type="checkbox"/> 場内放送や係員の指示に従い行動する。 <input type="checkbox"/> 出口に殺到しないようにする。

どうですか?ご自身や家族を守るイメージはもてましたか?いざという時に行動ができるよう「大阪880万人訓練」をきっかけに考えてみましょう!
◆お年寄りや体の不自由な方は、早めの避難や手助けが必要な場合があります。避難の際は、お互いに声を掛け合い協力して避難しましょう。

この記事のお問い合わせ先 ☎ 〇〇〇〇〇〇〇〇 ☎ 00(0000)0000

次号は令和元年●月●日(●)にお届けする予定です




○「大阪府チャンネル」での告知PR（8月1日）




○駅・その他の街頭における広報（ポスター、サイネージ）



大阪メトロ阿波座駅




大阪ステーションシティ アトリウム広場





大阪ステーションシティ 1階掲示板横

○集客施設における広報



パナソニックスタジアム吹田



ボートレース場外発売場 ボートピア梅田



ボートピア梅田 1階ショーケース

○物品販売店舗、信用金庫における広報（ポスター、サイネージ等）



上新電機 各店舗入口



大阪信用金庫 各店舗

お知らせ

大阪信用金庫創業100周年記念
だいしんシェアオフィス「夢やさかい」開設記念

第1回 創業
ビジコン

“夢やさかい”

ビジネスプラン
コンテスト2019

エントリー開始

2019年9月20日(金)

最終審査(プレゼンテーション)

2020年1月29日(木)

創業ビジコン「夢やさかい」の
詳細につきましては
ホームページをご覧ください。

扉を開けるのは、あなた！

大阪信用金庫創業100周年記念

課題解決型 マッチングフェア

★ 入場無料 ★ 出展費別/全額無
約60機関/社

日時 2019年10月29日(火)
10:00-16:00

会場 マイドームおおさか
〒540-0029
大阪市中央区本町橋2番5号

多種多様な課題解決を図る支援機関
(企業・団体)が一層に集結！
是非この機会に、ご来場ください！

お知らせ

創業100周年記念 だいしんカトリアフレンド日帰りバスツアー
～道成寺と稲むらの火の館・自浜日帰りの旅～

道成寺(イメージ) 稲むらの火の館(イメージ) キーテラスホテルシーモア(イメージ)

旅行実施日 2019年11月27日(水)

募集人員 150名様・バス4台

旅行代金 会員 17,000円 非会員 20,000円

行先
大阪府内 — 四国・中国・九州・沖縄 — キーテラスホテルシーモア(福岡)
— 札幌・仙台・新潟 — 伊豆半島の絶景(静岡) — 大宮

※天候・道路事情によりコース・時間の変更となる場合があります。※記号の説明 = バス

くわしくはお取引店へお問い合わせください。 [旅行企画・実施] 東武トップツアーズ様

お知らせ

大阪880万人訓練

Osaaka 8.8million drill

9月5日(木) 11:00実施!!
11:03頃 大津波警報発表!!

大阪880万人訓練に参加してみませんか

災害発生時に適切に行動するには、正確な情報をいち早く知ることが大切です。この訓練では、携帯電話に訓練情報を送信します。地震発生時、どのようにして情報を入手し、どのように対応するのか、府民一人ひとり、自らが考え・行動するきっかけを提供します。

おおさか防災情報メールの登録をしよう!

知事、市長、津波情報、災害時の避難指示・表示や緊急のお知らせをメールで配信します。エリアメール/緊急避難メールを受信できない方は、ぜひ登録してください!

登録は [おおさか防災情報メール](#) 登録

携帯電話での登録はQRコードから(登録メールを送信してください)

身の回りの災害リスクを確認し、正しく、早めの避難行動を!

自宅から災害に備えよう!

- 地域のハザードマップの確認
- 避難所、避難場所までの経路の確認
- 緊急時の家族との連絡方法の確認
- 備蓄の用意をしましょう。(必ず3日間、できれば1週間(備蓄を))
- 非常時待避の準備をしておきましょう。

災害が発生したら、まずは身を守る行動を!

- 丈夫なテーブルや机の下にもぐりましょう。
- 怪れがおさまったら、火の始末をしましょう。
- 戸を閉めて、出口の確保をしましょう。
- 慌てて戸外に飛び出さないようにしましょう。
- 駅近所で声を掛け合い、避難しましょう。
- 避難は徒歩で、荷物是最小限にしましょう。

市町村が発令する避難情報に注意し、早めに避難をしましょう!!

- 「避難準備・高齢者等避難開始」 ●「避難指示」 ●「避難指示(緊急)」

お問い合わせ先：大阪府 府民お問合せセンター TEL.06-6910-8001

ホームページ：[大阪880万人訓練](http://www.pref.osaka.lg.jp/shobobosai/training_top/)

広報誌「だいしんNOW」を大阪信用金庫の各店舗に配架

保存版

地震が起きたら 「まずは身を守る」、津波に備えて「すぐ逃げる」

いざというとき、あわてず行動できるように日頃から災害に備えましょう!

日頃から家族で話し合っておこう!

- 住む地域や職場、通勤・通学経路のリスクについてハザードマップを確認しましょう。
- 緊急時に連絡を取る手段(メール、SNS等)を検討しましょう。
- 避難所や広域避難場所への経路を確認しましょう。
- 災害時のためにまずは3日間でできれば1週間の備蓄をしておきましょう。また、非常持出品の準備をしておきましょう。

揺れを感じたら揺れがおさまったら

- 屋内では丈夫な机などの下にもぐり、脚を覆いましょう。
- 屋外ではブロック塀や自動販売機が倒れてくることあります。そばから離れましょう。
- 火の始末をし、火が出たらすぐ消火しましょう。
- 戸をこぎ、出口を確保しましょう。
- あわてず戸外に飛び出さないようにしましょう。
- 周辺所で声を掛け合い、避難しましょう。
- 避難は徒歩で、荷物は最小限にしましょう。

津波浸水エリアでは安全な場所へ速やかに避難

- 強い揺れや、弱くても長く、ゆっくりとした揺れを感じたら、津波浸水エリアでは、エリア外へできるだけ早く逃げましょう。逃げ場がない場合は、津波避難ビルや鉄筋コンクリート3階以上の高い建物へ避難しましょう。
- 津波警報や避難勧告等が解除されるまでは、避難を継続しましょう。

行政からの防災情報に注意しておきましょう!

警戒レベル	注視がとるべき行動	行動を促す情報
警戒レベル5	既に災害が発生している状況であり、命を守るための最善の行動をとる。	災害発生情報
警戒レベル4	速やかに避難をする。命を守る行動をとる。	避難指示(緊急) 避難勧告
警戒レベル3	避難先や逃げ先のあり方などは避難をする。その際には避難の手続きをし、自力で避難をする。	避難準備・高齢者等避難開始
警戒レベル2	避難に備え自らの避難行動を確認する(避難場所や避難経路の確認など)	注意報
警戒レベル1	災害への心構えを高める(防災意識情報の確認)	警報級の可能性

普段から情報を入手しておきましょう!

◆ 防災情報メール

気象・地震・津波情報、災害時の避難勧告・指示や緊急のお知らせなどをメールで配信しています。

① 右のQRコードでアクセスし空メールを送信する

② 登録用URLを記載したメールを送信する

③ 登録用URLにアクセスし登録作業を行う

※ 公式公式防災情報メール | 電話: 大阪府に電話で登録も可



地震発生時と津波警報発表時に命を守る行動をとったり、防災について考えましょう!

大阪880万人訓練

Osaka 8.8million drill

* 訓練用のエリアメール/緊急通報メールが携帯電話などに届きます!
* 令和元年9月5日(木) 11時に実施!

HP **大阪880万人訓練** 検索

http://www.pref.osaka.lg.jp/shokudoosaka/10004_300/

資料提供: 大阪府

防災啓発用として防災講演会、その他のイベント等で配布

○タイアップポスター

(大阪モード学園×三井住友海上×大阪880万人訓練)

大阪880万人訓練
Osaka 880 million drill

訓練一斉開始

9月5日(木) 11:00より地震発生
11:03頃大津波警報発表

館内放送や屋外スピーカーなどで発信されます。

防災は準備が命
避難訓練スマートに。

デザイン制作:大阪モード学園 グラフィック学科 グラフィックデザイナー専攻2学年 森田咲月 黒木美来 濱崎雄飛

MS&AD 三井住友海上〈防災に関する取組のご紹介〉

地域の皆さまの安心・安全な行動をサポートする

スマ保 災害時ナビ

スマートフォン用無料アプリ「災害時ナビ」は、大規模自然災害に遭遇した時に、地域の皆さまの安心・安全な行動をサポートします。



こちらのQRコードを読み取るか、インターネットまたはApp Store・Google Playから「スマ保」で検索。

スマ保 検索



安心・安全をご提供! 充実のサポート機能!



スマ保 災害時ナビは、どなたでも 無料で 簡単に ご利用いただけます。



大阪880万人訓練実行委員会

大阪880万人訓練

検索

http://www.pref.osaka.lg.jp/shobobosai/trainig_top/

三井住友海上は「大阪880万人訓練」をサポートしています。

○タイアップリーフレット

(大阪モード学園×三井住友海上×大阪880万人訓練)



リーフレット 表面



リーフレット 裏面

○9月5日「大阪880万人訓練」当日<大阪市西区>



「津波・高潮ステーション」を訪問し、説明を受ける吉村知事



施設見学に訪れていた大阪府立八幡屋小学校の児童と一緒に台風に関する映像学習や身を守る行動をとる吉村知事



情報伝達訓練として「災害モード宣言」の発信、「LINE WORKS」による幹部への指示を行う吉村知事

■大阪 880 万人訓練実行委員会

委員長 : 大阪府知事

副委員長 : 大阪市長、堺市長

委員 : 大阪府教育長、大阪府市長会長、大阪府町村長会長、
西日本旅客鉄道株式会社 取締役兼専務執行役員 近畿統括本部長、
西日本電信電話株式会社 大阪支店 設備部長、日本放送協会 大阪放送局長、
KDDI 株式会社 関西総支社長、関西鉄道協会 技術委員会委員長、
関西テレビ放送株式会社 常務取締役、大阪放送株式会社 取締役編成局長、
株式会社NTTドコモ 常務執行役員 関西支社長、
ソフトバンク株式会社 総務本部 総務サービス統括部 地域総務部長

大阪府事務局 : 大阪府 危機管理室

大阪市事務局 : 大阪市 危機管理室

堺市事務局 : 堺市 危機管理室