

大阪の事業所・企業

令和3年経済センサス - 活動調査結果【確報】

(令和3年6月1日現在)



令和5年8月

大阪府総務部統計課

目 次

I	調査の概要	1
II	利用上の注意	7
III	用語の解説	11
IV	結果の概要	
	《事業所に関する集計》	
1	概況	14
2	全国における大阪府の状況	15
3	市町村別状況	15
4	産業別状況	17
5	経営組織別状況	19
6	従業上の地位別状況	20
7	従業者規模別状況	24
8	産業別売上高及び純付加価値額の状況	25
	《企業等に関する集計》	
9	概況	31
10	企業産業別状況	33
	《付録》	
11	付録	34
V	統計表	
	統計表と集計区分の一覧	40
	事業所第1表～企業等第2表	41

I 調査の概要

1 調査の目的

令和3年経済センサス-活動調査は、全産業分野の売上（収入）金額や費用などの経理項目を同一時点で網羅的に把握し、我が国における事業所・企業の経済活動を全国的及び地域別に明らかにするとともに、事業所及び企業を対象とした各種統計調査の母集団情報を得ることを目的としています。

2 調査の根拠

統計法（平成19年法律第53号）第2条第6項に規定する基幹統計調査として、経済センサス活動調査規則（平成23年総務省・経済産業省令第1号）に基づき実施しています。

3 調査の実施者

総務省・経済産業省

4 調査日

令和3年6月1日

なお、売上（収入）金額、費用などの経理項目は、令和2年の1年間の値を把握しています。

5 調査体系

甲調査と乙調査から成り、甲調査は民営事業所を、乙調査は国及び地方公共団体の事業所を調査対象としています。

6 調査対象

(1) 甲調査

日本標準産業分類に掲げる産業に属する事業所のうち、以下に掲げる事業所並びに国及び地方公共団体の事業所を除く事業所

大分類Aー「農業、林業」に属する個人経営の事業所

大分類Bー「漁業」に属する個人経営の事業所

大分類Nー「生活関連サービス業、娯楽業」のうち、小分類792ー「家事サービス業」に属する事業所

大分類Rー「サービス業（他に分類されないもの）」のうち、中分類96ー「外国公務」に属する事業所

(2) 乙調査

国及び地方公共団体の事業所

7 調査単位

原則として、単一の経営者が事業を営んでいる1区画の場所を1事業所とし、これを調査の単位としています。単一の経営者が異なる場所で事業を営んでいる場合はそれぞれの場所ごとに、また、1区画の場所で異なる経営者が事業を営んでいる場合は経営者が異なるごとに1事業所としています。

なお、事業所としての取扱いに関し、以下に掲げるものについては、特例を設けました。

(1) 建設業

作業の行われている工事現場、現場事業所などは、それらを直接管理している本社、支店、営業所、出張所などの事業所に含めて調査しました。また、自営の大工、左官、塗装工事・屋根工事・配管工事・電気工事などの業者については、工事現場では調査せず、それらの業者の事業所又は自宅で、その従業者も含めて調査しました。

(2) 運輸業

鉄道、自動車、船舶、航空機などによる運輸業は、管理責任者のいる場所を事業所としました。鉄道業について、駅、車掌区、車両工場などは、それぞれを1事業所としました。ただし、駅長、区長などの管理責任者の置かれていない事業所は、管理責任者のいる事業所に含めて調査しました。

(3) 学校

同一の学校法人に属するいくつかの学校、例えば、大学、高等学校、中学校、小学校、幼稚園などが同一構内にあるような場合は、学校ごとにそれぞれ1事業所としました。ただし、高等学校に併設されている定時制課程などは、その高等学校に含めて調査しました。

8 調査方法

(1) 甲調査

甲調査は調査員による調査(以下「調査員調査」という。)と直轄調査から成ります。

ア 調査員調査

原則、都道府県知事が任命した調査員が調査員調査対象の事業所に調査票を配布し、インターネットによる回答又は調査員が調査票を回収する方法により行いました。

ただし、新型コロナウイルス感染症への対応の観点から、調査員回収の代替として郵送回収を導入した市町村においては、インターネットによる回答又は郵送で市町村が直接回収する方法で行いました。

イ 直轄調査

独立行政法人統計センター及び国が一括して契約する民間事業者が調査票の配布・回収を行い、本社一括回答する際の報告者である本所事業所、特定の単独事業所及び外国の会社の事業所がインターネットによる回答又は郵送で回答する方法により行いました。

(2) 乙調査

国の事業所にあつては総務省が、都道府県の事業所にあつては都道府県が、市町村の事業所にあつては市町村が電子メールにより「調査票(乙)」を事業所ごとに配布、回答はオンライン(政府共通ネットワーク又はLGWAN)により行いました。

9 調査事項

(1) 甲調査

【産業共通調査票】（調査票種類【01】）

- | | |
|-----------------|---------------------------|
| ○名称及び電話番号 | ○消費税の税込み記入・税抜き記入の別 |
| ○所在地 | ○企業全体の売上(収入)金額、費用総額及び費用項目 |
| ○事業所の開設時期 | ○相手先別収入割合 |
| ○事業所の従業者数 | ○設備投資の有無及び取得額 |
| ○事業所の主な事業の内容 | ○自家用自動車の保有台数(法人のみ) |
| ○経営組織 | ○土地・建物の所有の有無(法人のみ) |
| ○法人番号 | ○資本金等の額及び外国資本比率(会社のみ) |
| ○単独事業所・本所・支所の別等 | ○決算月(会社のみ) |

【単独事業所調査票】（【02】～【12】）

ア 全産業共通事項（単独事業所）

- | | |
|-----------------|-----------------------|
| ○名称及び電話番号 | ○消費税の税込み記入・税抜き記入の別 |
| ○所在地 | ○売上(収入)金額、費用総額及び費用項目 |
| ○事業所の開設時期 | ○事業別売上(収入)金額 |
| ○事業所の従業者数 | ○設備投資の有無及び取得額 |
| ○事業所の主な事業の内容 | ○自家用自動車の保有台数 |
| ○経営組織 | ○土地・建物の所有の有無 |
| ○法人番号 | ○資本金等の額及び外国資本比率(会社のみ) |
| ○単独事業所・本所・支所の別等 | ○決算月(会社のみ) |

イ 産業別に調査する事項

【02】 農業、林業、漁業調査票

- | | |
|-----------------|------------|
| ○農業、林業、漁業の収入の内訳 | ○その他の事業収入額 |
|-----------------|------------|

【03】 鉱業、採石業、砂利採取業調査票

- | | |
|-------------|------------|
| ○生産数量及び生産金額 | ○その他の事業収入額 |
|-------------|------------|

【04】 製造業調査票

- | | |
|--|----------------------|
| ○人件費及び人材派遣会社への支払額 | ○製造品出荷額、在庫額等 |
| ○原材料、燃料、電力の使用額、委託生産費、製造等に関連する外注費及び転売した商品の仕入額 | ○製造品出荷額等に占める直接輸出額の割合 |
| ○有形固定資産 | ○主要原材料名 |
| ○製造品在庫額、半製品、仕掛品の価額及び原材料、燃料の在庫額 | ○工業用地及び工業用水 |
| | ○作業工程 |

【05】卸売業、小売業調査票

- | | |
|--|---------------------------------------|
| <input type="checkbox"/> 年間商品販売額等 | <input type="checkbox"/> セルフサービス方式の採用 |
| <input type="checkbox"/> その他の事業収入額 | <input type="checkbox"/> 売場面積 |
| <input type="checkbox"/> 商品売上原価 | <input type="checkbox"/> 営業時間 |
| <input type="checkbox"/> 年初及び年末商品手持額 | <input type="checkbox"/> 店舗形態 |
| <input type="checkbox"/> 小売販売額の商品販売形態別割合 | |

【06】建設業、不動産業、物品賃貸業調査票

- | | |
|--|-----------------------------------|
| <input type="checkbox"/> 建設、サービス収入の内訳 | <input type="checkbox"/> 業態別工事種類 |
| <input type="checkbox"/> 物品賃貸業のレンタル年間売上高及びリース年間契約高 | <input type="checkbox"/> 相手先別収入割合 |

【07】飲食サービス業調査票

- | | |
|------------------------------------|-----------------------------------|
| <input type="checkbox"/> サービス収入の内訳 | <input type="checkbox"/> 相手先別収入割合 |
|------------------------------------|-----------------------------------|

【08】医療、福祉調査票

- | | |
|------------------------------------|--|
| <input type="checkbox"/> サービス収入の内訳 | |
|------------------------------------|--|

【09】サービス関連産業A調査票

- | | |
|------------------------------------|--|
| <input type="checkbox"/> サービス収入の内訳 | |
|------------------------------------|--|

【10】サービス関連産業B調査票

- | | |
|------------------------------------|--|
| <input type="checkbox"/> サービス収入の内訳 | <input type="checkbox"/> 特定のサービス業における取扱件数、入場者数、利用者数等 |
| <input type="checkbox"/> 相手先別収入割合 | |

【11】サービス関連産業C調査票

- | | |
|------------------------------------|-----------------------------------|
| <input type="checkbox"/> サービス収入の内訳 | <input type="checkbox"/> 相手先別収入割合 |
|------------------------------------|-----------------------------------|

【12】政治団体、宗教調査票

- | | |
|-------------------------------------|--|
| <input type="checkbox"/> 政治団体、宗教の種類 | |
|-------------------------------------|--|

【企業調査票】（【13】【14】）

ア 全産業共通事項(企業・団体)

- | | |
|-------------------------------|-----------------------|
| ○名称及び電話番号 | ○企業(団体)全体の事業別売上(収入)金額 |
| ○所在地 | ○消費税の税込み記入・税抜き記入の別 |
| ○経営組織 | ○設備投資の有無及び取得額 |
| ○法人番号 | ○自家用自動車の保有台数 |
| ○常用雇用者数及び支所等数 | ○土地・建物の所有の有無 |
| ○企業(団体)全体の売上(収入)金額、費用総額及び費用項目 | ○資本金等の額及び外国資本比率(会社のみ) |
| | ○決算月(会社のみ) |

イ 産業別に調査する事項

【13】 企業調査票

- | | |
|---------------|----------------------------|
| ○企業全体の主な事業の内容 | ○建設、サービス収入の内訳 |
| ○商品売上原価 | ○物品賃貸業のレンタル年間売上高及びリース年間契約高 |
| ○年初及び年末商品手持額 | ○業態別工事種類 |

【14】 団体調査票(政治団体、宗教)

- | |
|-------------|
| ○政治団体、宗教の種類 |
|-------------|

【事業所調査票】（【15】～【20】）

ア 全産業共通事項(事業所)

- | | |
|---------------|---------------|
| ○事業所の名称及び電話番号 | ○事業所の主な事業の内容 |
| ○事業所の所在地 | ○本所等の別 |
| ○事業所の開設時期 | ○事業所の売上(収入)金額 |
| ○事業所の従業者数 | ○事業別売上(収入)金額 |

イ 産業別に調査する事項

【15】 農業、林業、漁業調査票

- | |
|-----------------|
| ○農業、林業、漁業の収入の内訳 |
|-----------------|

【16】 鉱業、採石業、砂利採取業調査票

- | | |
|-------------|-------------|
| ○費用総額及び給与総額 | ○生産数量及び生産金額 |
|-------------|-------------|

I 調査の概要

【17】 製造業調査票

- | | |
|--|--|
| <input type="checkbox"/> 人件費及び人材派遣会社への支払額 | <input type="checkbox"/> 製造品出荷額、在庫額等 |
| <input type="checkbox"/> 原材料、燃料、電力の使用額、委託生産費、製造等に関連する外注費及び転売した商品の仕入額 | <input type="checkbox"/> 製造品出荷額等に占める直接輸出額の割合 |
| <input type="checkbox"/> 有形固定資産 | <input type="checkbox"/> 主要原材料名 |
| <input type="checkbox"/> 製造品在庫額、半製品、仕掛品の価額及び原材料、燃料の在庫額 | <input type="checkbox"/> 工業用地及び工業用水 |
| | <input type="checkbox"/> 作業工程 |

【18】 卸売業、小売業調査票

- | | |
|--|-------------------------------|
| <input type="checkbox"/> 年間商品販売額等 | <input type="checkbox"/> 売場面積 |
| <input type="checkbox"/> 小売販売額の商品販売形態別割合 | <input type="checkbox"/> 営業時間 |
| <input type="checkbox"/> セルフサービス方式の採用 | <input type="checkbox"/> 店舗形態 |

【19】 建設業、サービス業調査票

- | | |
|-----------------------------------|--|
| <input type="checkbox"/> 相手先別収入割合 | <input type="checkbox"/> 特定のサービス業における取扱件数、入場者数、利用者数等 |
|-----------------------------------|--|

【20】 政治団体、宗教調査票

- | | |
|-------------------------------------|--|
| <input type="checkbox"/> 政治団体、宗教の種類 | |
|-------------------------------------|--|

(2) 乙調査

【国、地方公共団体調査票】（【22】）

- | | |
|-------------------------------------|--|
| <input type="checkbox"/> 事業所（機関）の名称 | <input type="checkbox"/> 職員数 |
| <input type="checkbox"/> 電話番号 | <input type="checkbox"/> 事業所（機関）の主な事業の内容 |
| <input type="checkbox"/> 所在地 | |

II 利用上の注意

- 1 本書の数値等は、総務省及び経済産業省が実施した『令和3年経済センサス - 活動調査』の確報集計結果(全国結果)のうち、大阪府において府内の事業所等に係るものを取りまとめたものです。

なお、全国結果は、総務省統計局のホームページで公表されています。

『令和3年経済センサス - 活動調査 調査の結果』

<https://www.stat.go.jp/data/e-census/2021/kekka/index.html>

- 2 甲調査の調査対象の事業所(企業等)は、過去の調査では捉えていない外観からの確認では把握が困難な事業所を、平成28年経済センサス - 活動調査では活用されていなかった「国税庁法人番号公表サイト」情報から調査名簿に加え、これを基に調査を行いました。このため、従来の活動調査よりも幅広く事業所を捉えており、単純に比較ができないことから、平成28年経済センサス - 活動調査結果については「参考」と表章しています。集計結果の時系列比較を行う際は、十分に留意が必要です。

- 3 従業上の地位のうち雇用者の内訳については、「統計調査における労働者の区分等に関するガイドライン」(平成27年5月19日 各府省統計主管課長等会議申合せ)に基づき、区分を「正社員、正職員」、「正社員、正職員以外」から「無期雇用者」、「有期雇用者(1か月以上)」に変更しました。

このため、時系列比較を行うことはできません。

『ガイドライン』

https://www.soumu.go.jp/main_content/000777099.pdf

- 4 甲調査の売上(収入)金額は、日本標準産業分類に掲げる産業のうち下記の産業大分類・中分類の産業(ネットワーク型産業)については、事業所単位の把握を行っていません。

産業大分類—「建設業」、「電気・ガス・熱供給・水道業」、「運輸業、郵便業」及び「金融業、保険業」
産業中分類—「通信業」、「放送業」、「映像・音声・文字情報制作業」、「学校教育」、「郵便局」、
「政治・経済・文化団体」及び「宗教」

- 5 売上(収入)金額、費用などの経理項目は令和2年1年間、経営組織、従業者数などの経理項目以外の項目は令和3年6月1日現在の数値です。
- 6 事業所単位の純付加価値額は、企業単位で把握した純付加価値額を事業従事者数により傘下事業所にあん分することにより、全産業について集計しています。
- 7 甲調査の売上(収入)金額など一部の項目については、必要な項目の数値が得られた事業所(企業等)のみを対象として集計しています。

II 利用上の注意

8 売上(収入)金額などの経理項目については、原則消費税込みで把握していますが、一部の消費税抜きの回答については、「統計調査における売上高等の集計に係る消費税の取扱いに関するガイドライン」(平成 27 年 5 月 19 日 各府省統計主管課長等会議申合せ)に基づき、消費税込みに補正した上で集計しています。

なお、従来の活動調査等結果は、当時の消費税率であり、現行の税率(10%)と異なることから、時系列比較を行う際は、十分に留意が必要です。

『ガイドライン』

https://www.soumu.go.jp/main_content/000777097.pdf

9 調査票の欠測値や回答内容の矛盾などについては、内容を精査し、平成 28 年経済センサス - 活動調査、令和元年経済センサス - 基礎調査、経済構造実態調査及び報告者の公開情報などを基に、補足訂正を行った上で結果表として集計しています。

『欠測値等の取扱いについて』

<https://www.stat.go.jp/data/e-census/2021/kekka/pdf/hotei.pdf>

10 一部の分類事項については、総数に不詳を含むため、総数と内訳の計は必ずしも一致しません。

11 各項目の金額は、単位未満を四捨五入しているため、内訳の計と合計が一致しない場合があります。

12 各項目の比率は、小数点以下第 2 位(「IV 結果の概要」の表 3-2、表 9-3 のみ小数点以下第 3 位)で四捨五入しているため、内訳の計と合計の比率が一致しない場合があります。

13 結果の概要及び統計表中の記号・表示は以下のとおりです。

「一」 …… 該当数値がないもの及び分母が 0 のため計算できないもの。

「…」 …… 調査していないため該当数値がないもの。

「x」 …… 集計対象となる事業所(企業等)の数が 1 又は 2 であるため、集計結果をそのまま公表すると個々の報告書の秘密が漏れる恐れがある場合に、該当数値を秘匿した箇所です。また、集計対象が 3 以上の事務所(企業等)に関する数値であっても、合計との差し引きで、集計対象が 1 又は 2 の事務所(企業等)の数値が判明する箇所は、併せて「x」としていません。

「0.0」 …… 四捨五入による単位未満のもの。

14 産業分類は、原則として平成 25 年 10 月改定「日本標準産業分類」を用いています。

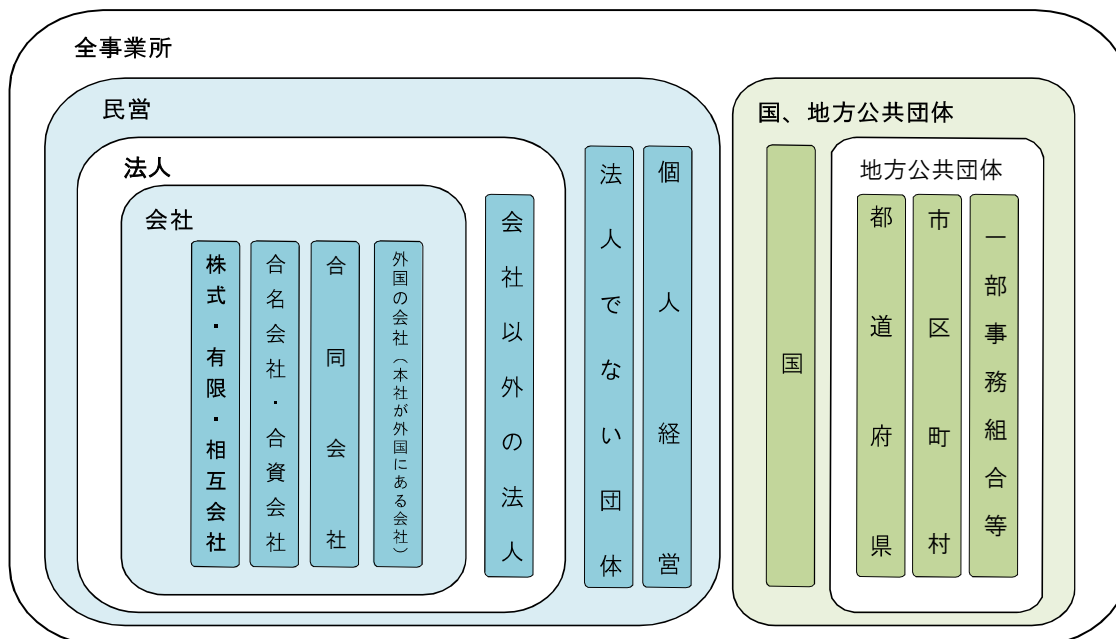
15 産業分類名における「別掲」については、別表(P9)のとおりです。

別表

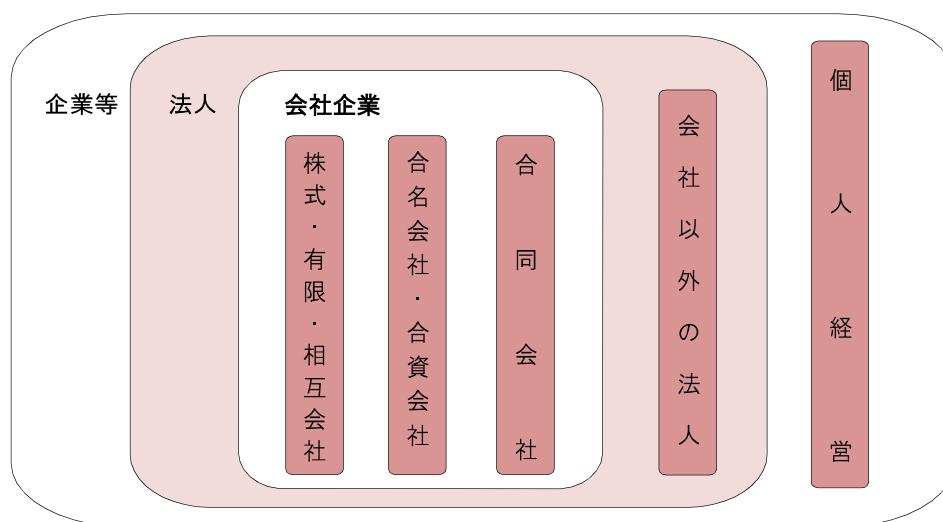
産業分類名		別掲の内容	
分類	名称	分類	品名、事業内容等
18	プラスチック製品製造業（別掲を除く）	13	家具・装備品
		1521	プラスチック製版
		1695	写真フィルム（乾板を含む）
		2051	手袋
		215	耐火物
		2179	と石
		2199	模造真珠
		2531	歯車
		2739	目盛りのついた三角定規
		2741	注射筒
		2744	義歯
		322	装身具・装飾品・ボタン・同関連品（貴金属・宝石製を除く）
		3229	かつら
		3231	時計側
		324	楽器
		325	がん具・運動用具
		326	ペン・鉛筆・絵画用品・その他の事務用品
		3271	漆器
		3282	畳
		3283	うちわ・扇子・ちょうちん
		3284	ほうき・ブラシ
		3285	喫煙用具（貴金属・宝石製を除く）
		3289	洋傘・和傘・同部分品
			魔法瓶
		3292	看板・標識機
		3293	パレット
		3294	モデル・模型
		3295	工業用模型
		3296	レコード
		3297	眼鏡
		90	機械等修理業（別掲を除く）
793	衣服修理業		

○ 参考

<事業所に関する集計の集計対象>



<企業等に関する集計の集計対象>



Ⅲ 用語の解説

1 事業所

経済活動が行われている場所ごとの単位で、原則として次の要件を備えているものをいいます。

- ① 一定の場所(1区画)を占めて、単一の経営主体のもとで経済活動が行われていること。
- ② 従業者と設備を有して、物の生産や販売、サービスの提供が継続的に行われていること。

(1) 民営事業所

国及び地方公共団体の事業所を除く事業所をいいます。

(2) 出向・派遣従業者のみの事業所

当該事業所に所属する従業者が1人もおらず、他の会社など別経営の事業所から出向又は派遣されている人のみで事業活動が行われている事業所をいいます。

(3) 事業内容等不詳の事業所

事業所として存在していますが、記入内容等不備で事業内容等が不明の事業所をいいます。

2 従業者

調査日現在で、当該事業所に所属して働いている全ての人をいいます。したがって、他の会社など別経営の事業所へ出向又は派遣している人も含まれます。一方、当該事業所で働いている人であっても、他の会社などの別経営の事業所から出向又は派遣されているなど、当該事業所から賃金・給与(現物給与を含む。)を支給されていない人は従業者に含まれません。

なお、個人経営の事業所の家族従業者は、賃金・給与を支給されていなくても従業者としています。

(1) 個人業主

個人経営の事業主で、実際にその事業所を経営している人をいいます。

なお、個人業主は企業内に必ず1人です。

(2) 無給の家族従業者

個人業主の家族で、賃金・給与を受けずに、事業所の仕事を手伝っている人をいいます。家族であっても、実際に雇用者並みの賃金・給与を受けて働いている人は、「常用雇用者」又は「臨時雇用者」に含まれます。

(3) 有給役員

法人、団体の役員(常勤、非常勤は問わない。)で、役員報酬を受けている人をいいます。重役や理事などであっても、事務職員、労務職員を兼ねて一定の職務に就き、一般職員と同じ給与規則によって給与を受けている人は、「常用雇用者」です。

(4) 常用雇用者

事業所に期間を定めず、又は1か月以上の期間を定めて雇用されている人をいいます。

(5) 無期雇用者

常用雇用者のうち、雇用契約期間を定めずに雇用されている人をいい、定年まで雇用される場合を含みます。

(6) 有期雇用者(1か月以上)

常用雇用者のうち、1か月以上の雇用期間を定めて雇用されている人をいいます。

(7) 臨時雇用者(有期雇用者(1か月未満、日々雇用))

常用雇用者以外の雇用者で、1か月未満の期間を定めて、又は日々で雇用されている人をいいます。

(8) 他への出向・派遣従業者

民営事業所において、従業者のうち、労働者派遣事業の適正な運営の確保及び派遣労働者の保護等に関する法律(昭和60年法律第88号。以下「労働者派遣法」という。)という派遣労働者、在籍出向など当該事業所に籍がありながら他の会社など別経営の事業所で働いている人をいいます。

3 他からの出向・派遣従業者

労働者派遣法でいう派遣労働者、在籍出向など別経営である出向元に籍がありながら当該事業所に来て働いている人をいいます。

4 民間からの従業者数

国、地方公共団体の事業所において、会社など別経営の民間の事業所から派遣されている人をいいます。

5 事業従事者数

当該事業所で実際に働いている人をいい、従業者から「他への出向・派遣従業者数」を除き、「他からの出向・派遣従業者数」を加えることにより算出しています。

6 事業所の産業分類

事業所の売上(収入)金額や主な事業の種類(原則として令和2年1年間の収入額又は販売額の最も多いもの)により、日本標準産業分類(平成25年10月改定)に基づき分類しています。

7 経営組織

(1) 民営

国、地方公共団体の事業所を除く事業所をいいます。

ア 法人

法律の規定によって法人格を認められている団体が事業を営んでいる場合をいいます。以下の会社及び会社以外の法人が該当します。

・会社

株式会社、有限会社、相互会社、合名会社、合資会社、合同会社及び外国の会社をいいます。

外国の会社とは、外国において設立された法人の支店、営業所などで、会社法(平成17年法律第86号)の規定に基づき日本にその事務所などを登記したものをいいます。

なお、外国人の経営する会社や外国の資本が経営に参加している、いわゆる外資系の会社は、外国の会社ではありません。

・会社以外の法人

法人格を有する団体のうち、会社を除く法人をいいます。

例えば、独立行政法人、一般社団法人、一般財団法人、公益社団法人、公益財団法人、社会福祉法人、学校法人、医療法人、宗教法人、農(漁)業協同組合、事業協同組合、労働組合(法人格を有するもの)、共済組合、国民健康保険組合、信用金庫、弁護士法人などが含まれます。

イ 個人経営

個人が事業を営んでいる場合をいいます。

法人組織になっていなければ、共同経営の場合も個人経営に含まれます。

ウ 法人でない団体

団体であるが法人格を有しないものをいいます。

例えば、後援会、同窓会、防犯協会、学会、労働組合(法人格を有しないもの)などが含まれます。

(2) 国、地方公共団体

国、都道府県、市区町村、特別地方公共団体(地方公共団体の組合、財産区など)の事業所をいいます。

8 企業等

事業・活動を行う法人(外国の会社を除く。)及び個人経営の事業所をいいます。個人経営であって同一の経営者が複数の事業所を営んでいる場合は、それらはまとめて一つの企業等となります。

具体的には、経営組織が株式会社、有限会社、相互会社、合名会社、合資会社、合同会社、会社以外の法人及び個人経営で、本所と支所を含めた全体をいいます。単独事業所の場合は、その事業所だけで企業等としています。

9 会社企業

経営組織が株式会社、有限会社、相互会社、合名会社、合資会社及び合同会社で、本所と支所を含めた全体をいいます。単独事業所の場合は、その事業所だけで会社企業としています。

10 企業産業分類

企業単位の産業分類で、支所を含めた企業全体の売上(収入)金額や主な事業の種類(原則として企業全体の令和2年1年間の総収入額又は総販売額の最も多いもの)により、日本標準産業分類(平成25年10月改定)に準じて分類しています。

11 単独・本所・支所の別、 単独・複数の別

(1) 単独事業所

他の場所に同一経営の本所(本社・本店)や支所等(支社・支店)を持たない事業所をいいます。

(2) 本所(本社・本店)

他の場所に同一経営の支所等(支社・支店)があつて、それらの全てを統括している事業所をいいます。本所の各部門がいくつかの場所に分かれているような場合は、社長などの代表者がいる事業所を本所とし、他は支所としています。

(3) 支所(支社・支店)

他の場所にある本所(本社・本店)の統括を受けている事業所をいいます。上位の事業所の統括を受ける一方で、下位の事業所を統括している中間的な事業所も支所としています。支社、支店のほか、営業所、出張所、工場、従業員のいる倉庫、管理人のいる寮なども含まれます。なお、経営組織が外国の会社は支所とします。

固定資本減耗、雇主の社会保険料負担分、持ち家の帰属家賃、研究開発費、農林漁家、公営企業及び政府サービス生産者の付加価値

(4) 複数事業所企業の事業所

本所及び支所が含まれます。

12 売上(収入)金額

原則として令和2年1年間の商品等の販売額又は役務の提供によって実現した売上高、営業収益、完成工事高などをいいます。有価証券、土地・建物、機械・器具などの有形固定資産など、財産を売却して得た収入は、含めません。

なお、「金融業、保険業」の企業等、会社以外の法人及び法人でない団体の場合は経常収益としています。

13 事業活動

事業所又は企業等の産業分類を格付けする際は原則として、売上(収入)金額の最も多い主業によりますが、実際には主業以外にも複数の事業を行っている場合があります、行っている事業を売上(収入)金額で捉えたものをいいます。

14 純付加価値額

純付加価値とは、企業等の生産活動によって新たに生み出された価値のことで、生産額から原材料等の中間投入額を差し引くことによって算出できます。本調査においては、企業等の純付加価値額を、以下の計算式を用いて算出しています。

ア 企業全体の純付加価値額

(7) 基本的な計算式(次の(イ)(ウ)以外の場合)

$$\text{純付加価値額} = \text{売上(収入)金額} - \text{費用総額} + \text{給与総額} + \text{租税公課}$$

(イ) 「金融業、保険業」の会社・会社以外の法人

$$\text{純付加価値額} = \text{経常収益} - \text{経常費用} + \text{給与総額} + \text{租税公課}$$

(ウ) 「政治団体」及び「宗教」

$$\text{純付加価値額} = \text{給与総額} + \text{租税公課}$$

イ 企業全体の粗付加価値額

$$\text{粗付加価値額} = \text{純付加価値額} + \text{減価償却費}$$

なお、本調査の純付加価値には、国民経済計算の概念では含まれている国内総生産の項目のうち、主に次の項目は含まれていません。

IV 結果の概要

《事業所に関する集計》

1 概況（統計表 事業所第1表、表1-1, 1-2）

民営事業所数は46万9,446事業所、従業者数は452万8,208人

令和3年6月1日現在の民営事業所の数は46万9,446事業所、従業者数は452万8,208人となっています。

従業者数を男女別にみると、男性は248万7,318人(男女比54.9%)、女性は199万6,113人(同44.1%)となっています。

なお、国、地方公共団体の事業所数は4,854事業所、従業者数は23万6,589人となっています。

表1-1 民営事業所数及び従業者数

	事業所数	従業者数	男性	女性	男女比	
					男性	女性
		人	人	人	%	%
令和3年	469,446	4,528,208	2,487,318	1,996,113	54.9	44.1
【参考】平成28年	422,568	4,393,139	2,428,585	1,942,365	55.3	44.2

※「事業所数」は事業内容等不詳の事業所を含みます。

※「従業者数」は必要な事項の数値が得られた事業所を対象として集計し、男女別の不詳を含みます。

表1-2 国、地方公共団体の事業所数及び従業者数

	事業所数	従業者数	男性	女性	男女比	
					男性	女性
		人	人	人	%	%
令和3年	4,854	236,589	129,320	107,269	54.7	45.3

2 全国における大阪府の状況（表2）

民営事業所数、従業者数ともに全国2位

全国に占める大阪府の割合は民営事業所数では8.0%、従業者数では7.8%となり、いずれも東京都に次いで全国2位となっています。

表2 民営事業所数及び従業者数（上位5都道府県）

順位	都道府県	事業所数	全国に占める割合	順位	都道府県	従業者数	全国に占める割合
			%			人	%
	全 国	5,844,088	100.0		全 国	57,949,915	100.0
1	東 京 都	802,355	13.7	1	東 京 都	9,592,059	16.6
2	大 阪 府	469,446	8.0	2	大 阪 府	4,528,208	7.8
3	神 奈 川 県	339,341	5.8	3	愛 知 県	3,818,542	6.6
4	愛 知 県	337,888	5.8	4	神 奈 川 県	3,525,744	6.1
5	埼 玉 県	261,920	4.5	5	埼 玉 県	2,602,009	4.5

※「事業所数」は事業内容等不詳の事業所を含みます。

※「従業者数」は必要な事項の数値が得られた事業所を対象として集計しています。

3 市町村別状況（統計表 事業所第1表、表3-1、3-2）

民営事業所数、従業者数とも約5割が大阪市に集中

(1) 民営事業所数

市町村別に民営事業所数をみると、大阪市が22万7,520事業所（大阪府全体に占める割合48.47%）と最も多く、次いで堺市が3万1,989事業所（同6.81%）、東大阪市が2万9,427事業所（同6.27%）となっています。

(2) 従業者数

市町村別に従業者数をみると、大阪市が230万8,581人（大阪府全体に占める割合50.98%）と最も多く、次いで堺市が32万831人（同7.09%）、東大阪市が24万1,693人（同5.34%）となっています。

表3-1 民営事業所数及び従業者数（上位3市町村）

	事業所数			従業者数	
	令和3年	【参考】 平成28年		令和3年	【参考】 平成28年
大 阪 府	469,446	422,568	大 阪 府	4,528,208	4,393,139
大 阪 市	227,520	198,329	大 阪 市	2,308,581	2,209,412
堺 市	31,989	30,471	堺 市	320,831	314,806
東 大 阪 市	29,427	25,875	東 大 阪 市	241,693	231,607

※「事業所数」は事業内容不詳の事業所を含みます。

※「従業者数」は必要な事項の数値が得られた事業所を対象として集計しています。

表3-2 民営事業所数及び従業者数（市町村順位）

順位	市町村	事業所数	大阪府に 占める割合	順位	市町村	従業者数	大阪府に 占める割合
			%			人	%
	大阪府	469,446	100.00		大阪府	4,528,208	100.00
1	大阪市	227,520	48.47	1	大阪市	2,308,581	50.98
2	堺市	31,989	6.81	2	堺市	320,831	7.09
3	東大阪市	29,427	6.27	3	東大阪市	241,693	5.34
4	豊中市	15,973	3.40	4	吹田市	153,596	3.39
5	吹田市	13,679	2.91	5	豊中市	130,490	2.88
6	八尾市	12,935	2.76	6	枚方市	121,833	2.69
7	枚方市	11,389	2.43	7	八尾市	109,238	2.41
8	高槻市	10,877	2.32	8	茨木市	107,328	2.37
9	茨木市	10,421	2.22	9	高槻市	106,438	2.35
10	岸和田市	8,338	1.78	10	岸和田市	67,500	1.49
11	寝屋川市	7,617	1.62	11	寝屋川市	66,380	1.47
12	守口市	6,838	1.46	12	門真市	64,653	1.43
13	和泉市	6,672	1.42	13	和泉市	58,022	1.28
14	門真市	5,990	1.28	14	守口市	54,596	1.21
15	泉佐野市	5,350	1.14	15	泉佐野市	52,394	1.16
16	松原市	4,910	1.05	16	摂津市	50,144	1.11
17	箕面市	4,887	1.04	17	大東市	48,082	1.06
18	大東市	4,806	1.02	18	箕面市	41,403	0.91
19	摂津市	4,510	0.96	19	松原市	38,481	0.85
20	池田市	4,279	0.91	20	池田市	37,602	0.83
21	富田林市	3,891	0.83	21	富田林市	33,751	0.75
22	羽曳野市	3,856	0.82	22	羽曳野市	32,646	0.72
23	泉大津市	3,506	0.75	23	貝塚市	29,984	0.66
24	貝塚市	3,478	0.74	24	泉大津市	27,677	0.61
25	河内長野市	3,210	0.68	25	河内長野市	25,984	0.57
26	藤井寺市	2,842	0.61	26	泉南市	22,836	0.50
27	柏原市	2,423	0.52	27	柏原市	22,586	0.50
28	泉南市	2,225	0.47	28	藤井寺市	20,240	0.45
29	高石市	2,145	0.46	29	大阪狭山市	20,075	0.44
30	大阪狭山市	2,130	0.45	30	高石市	19,182	0.42
31	交野市	2,111	0.45	31	交野市	17,935	0.40
32	四條畷市	2,074	0.44	32	四條畷市	16,106	0.36
33	阪南市	1,665	0.35	33	阪南市	11,696	0.26
34	熊取町	1,284	0.27	34	熊取町	9,813	0.22
35	忠岡町	687	0.15	35	島本町	7,370	0.16
36	島本町	674	0.14	36	忠岡町	6,413	0.14
37	河内町	554	0.12	37	田尻町	5,997	0.13
38	豊能町	446	0.10	38	河内町	5,042	0.11
39	能勢町	432	0.09	39	岬町	3,290	0.07
40	岬町	422	0.09	40	能勢町	3,264	0.07
41	太子町	388	0.08	41	太子町	3,006	0.07
42	田尻町	382	0.08	42	豊能町	2,416	0.05
43	千早赤阪村	214	0.05	43	千早赤阪村	1,614	0.04

※「事業所数」は事業内容不詳の事業所を含みます。

※「従業者数」は必要な事項の数値が得られた事業所を対象として集計しています。

4 産業別状況（統計表 事業所第4表、表4、図4-1, 4-2）

民営事業所数・従業者数とも「卸売業, 小売業」が最多

(1) 民営事業所数

産業大分類別に民営事業所数をみると、「卸売業, 小売業」が9万8事業所(全産業に占める割合 23.4%)と最も多く、次いで「宿泊業, 飲食サービス業」が4万4,729事業所(同11.6%)、「製造業」が3万8,943事業所(同10.1%)となっており、上位3産業で全産業の半数近く(45.1%)を占めています。

(2) 従業者数

産業大分類別に従業者数をみると、「卸売業, 小売業」が97万64人(全産業に占める割合21.4%)と最も多く、次いで「医療, 福祉」が64万8,267人(同14.3%)、「製造業」が59万3,281人(同13.1%)となっており、上位3産業で全産業の半数近く(48.8%)を占めています。

男女の比率は、男性の割合は「電気・ガス・熱供給・水道業」の88.9%、女性の割合は「医療, 福祉」の68.7%が、それぞれ1番高くなっています。

表4 産業大分類別民営事業所数及び従業者数

産業大分類	令和3年							【参考】平成28年		
	事業所数	全産業に占める割合	従業者数	全産業に占める割合	男性	女性	男女比		事業所数	従業者数
							男性	女性		
		%	人	%	人	人	%	%		人
総事業所数(事業内容等不詳を含む)	469,446	-	-	-	-	-	-	-	422,568	-
全産業(公務を除く)	384,332	100.0	4,528,208	100.0	2,487,318	1,996,113	54.9	44.1	392,940	4,393,139
農林漁業(個人経営を除く)	366	0.1	2,932	0.1	2,149	773	73.3	26.4	292	2,428
鉱業, 採石業, 砂利採取業	17	0.0	207	0.0	172	35	83.1	16.9	13	132
建設業	27,254	7.1	242,668	5.4	193,325	47,327	79.7	19.5	25,089	222,338
製造業	38,943	10.1	593,281	13.1	416,044	177,040	70.1	29.8	42,680	604,086
電気・ガス・熱供給・水道業	340	0.1	15,774	0.3	14,017	1,757	88.9	11.1	229	12,504
情報通信業	6,909	1.8	182,399	4.0	132,820	47,914	72.8	26.3	5,842	139,601
運輸業, 郵便業	10,121	2.6	272,347	6.0	214,886	56,935	78.9	20.9	10,489	256,896
卸売業, 小売業	90,008	23.4	970,064	21.4	508,658	448,527	52.4	46.2	99,597	1,002,387
金融業, 保険業	5,412	1.4	117,785	2.6	47,525	69,074	40.3	58.6	5,442	124,950
不動産業, 物品賃貸業	36,325	9.5	167,919	3.7	98,572	69,121	58.7	41.2	33,574	146,899
学術研究, 専門・技術サービス業	21,640	5.6	175,058	3.9	110,662	63,176	63.2	36.1	18,083	146,694
宿泊業, 飲食サービス業	44,729	11.6	362,394	8.0	156,009	200,826	43.0	55.4	52,979	415,766
生活関連サービス業, 娯楽業	27,032	7.0	152,666	3.4	66,632	83,934	43.6	55.0	29,366	169,344
教育, 学習支援業	11,746	3.1	159,319	3.5	73,229	85,815	46.0	53.9	11,546	143,651
医療, 福祉	38,092	9.9	648,267	14.3	188,061	445,443	29.0	68.7	34,357	574,571
複合サービス事業	1,373	0.4	20,377	0.5	11,896	8,481	58.4	41.6	1,380	21,080
サービス業(他に分類されないもの)	24,025	6.3	444,751	9.8	252,661	189,935	56.8	42.7	21,982	409,812

※全産業及び産業別の「事業所数」及び「従業者数」は必要な事項の数値が得られた事業所を対象として集計しています。

※「従業者数」には男女別が不詳の従業者を含むため、男性と女性の合計と一致しない場合があります。

図4-1 産業大分類別民営事業所数及び従業者数の割合

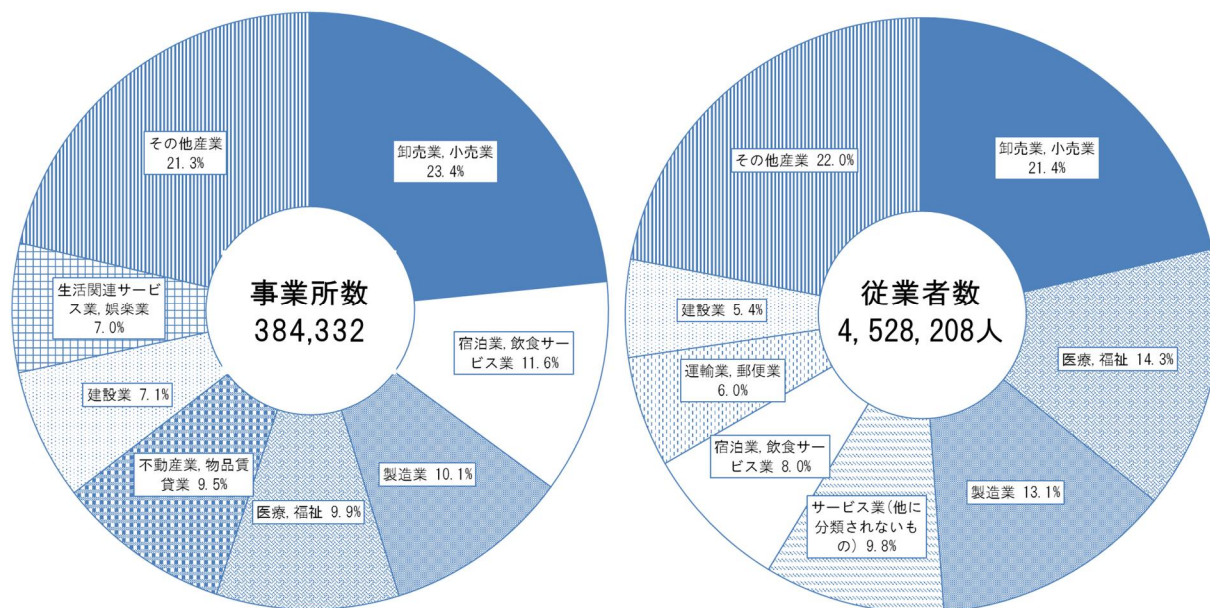
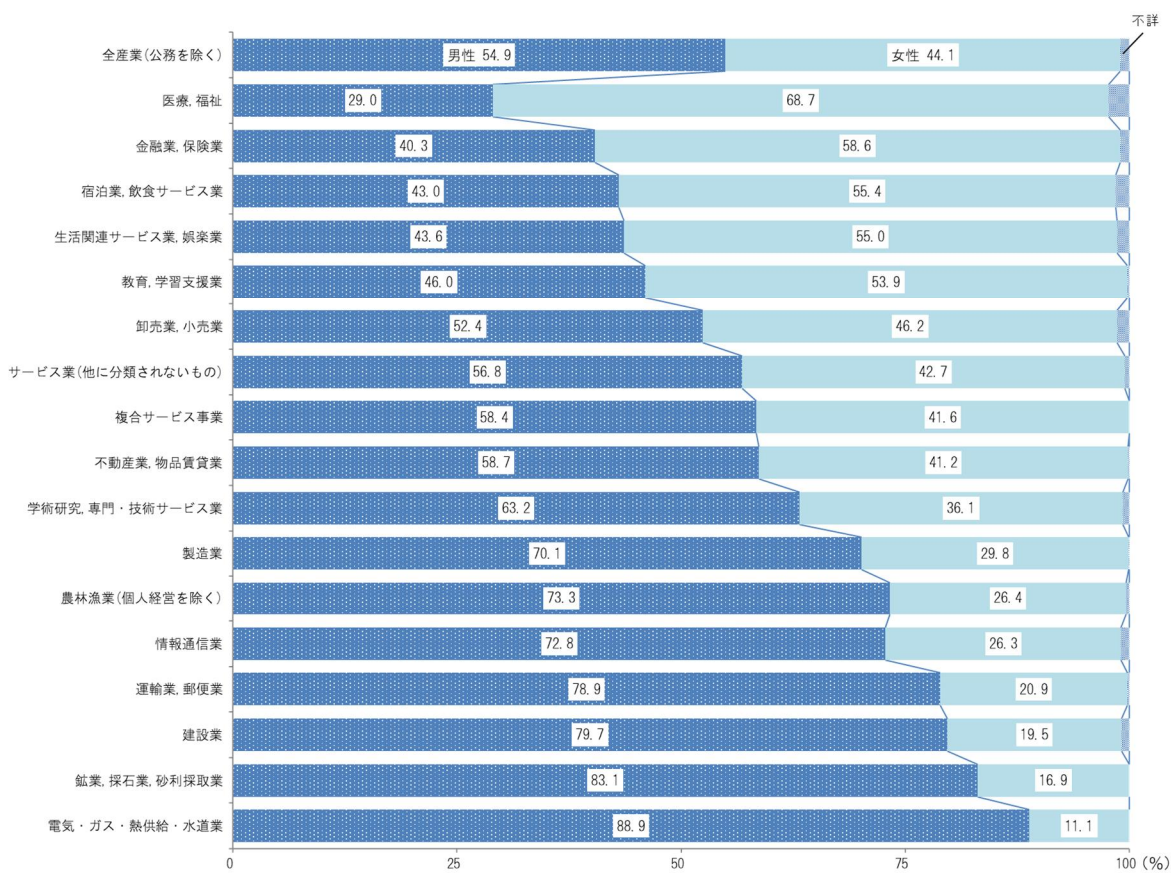


図4-2 産業大分類別従業者数の男女比



5 経営組織別状況（統計表 事業所第3表、図5-1, 5-2）

「法人」が、民営事業所数では約7割、従業者数では約9割

経営組織別に事業所数をみると、「個人経営」は12万2,481事業所(民営事業所全体に占める割合31.9%)、「法人」は26万350事業所(同67.7%)、「(法人のうちの)会社」は23万2,668事業所(同60.5%)となっています。

従業者数をみると、「個人経営」は37万606人(民営事業所の従業者全体に占める割合8.2%)、「法人」は415万2,591人(同91.7%)、「(法人のうちの)会社」は353万4,653人(同78.1%)となっています。

図5-1 経営組織別全事業所数及び従業者数

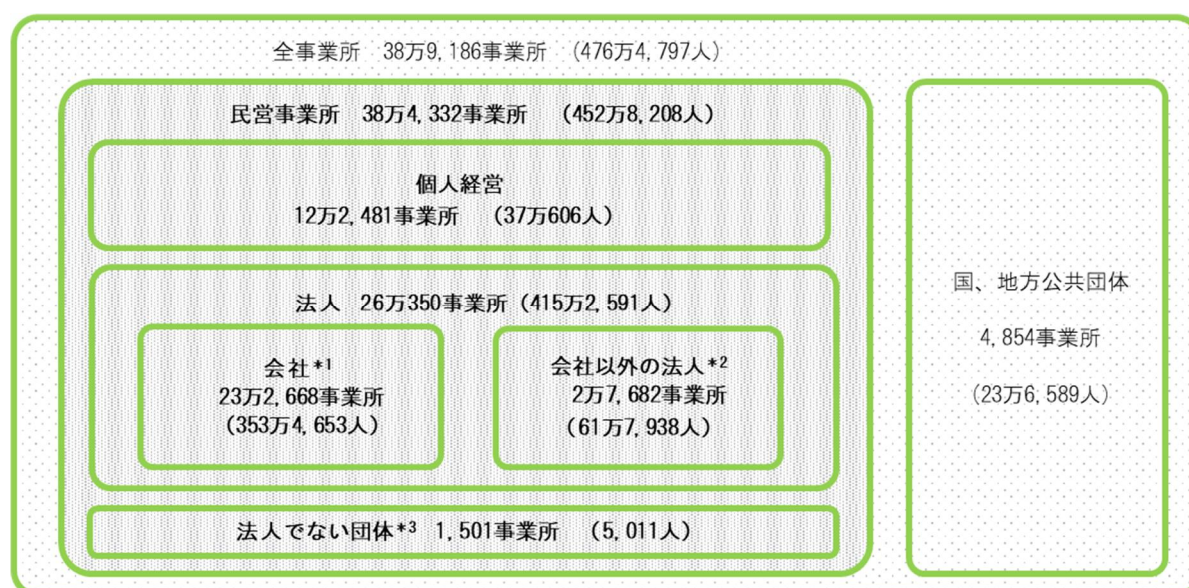
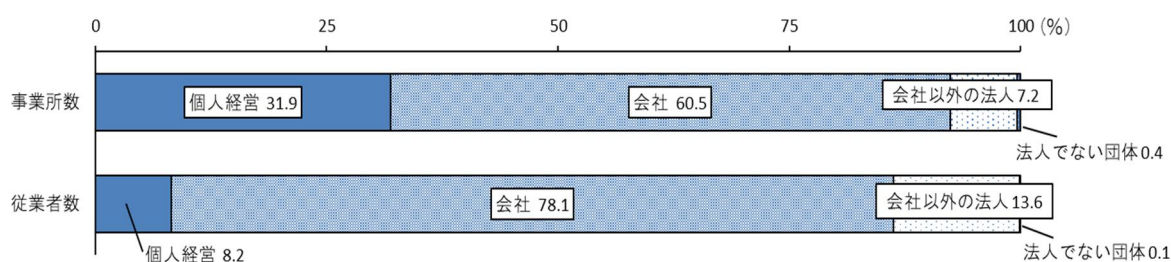


図5-2 経営組織別民営事業所数及び従業者数の割合



- *1 「会社」とは、株式会社、有限会社、相互会社、合名会社、合資会社、合同会社及び外国の会社（外国人が経営する会社や外資系の会社は除く）をいいます。
- *2 「会社以外の法人」とは、法人格を有する団体のうち、上記の会社を除く法人をいいます。
- *3 「法人でない団体」とは、団体であるが法人格を有しないものをいいます。例えば、後援会、同窓会、防犯協会、学会、労働組合（法人格を有しないもの）などの事業所です。

6 従業上の地位別状況

(統計表 事業所第5表、表6-1、6-2、図6-1、6-2、6-3)

「有期雇用者」と「臨時雇用者」で雇用者全体の3割以上

(1) 従業者数

従業上の地位別に民営事業所の従業者数をみると、「雇用者*」が408万4,602人（従業者全体に占める割合90.2%）、「有給役員」が28万9,201人（同6.4%）、「個人業主」が12万1,830人（同2.7%）、「無給の家族従業者」が3万2,575人（同0.7%）となっています。

また、男女別の従業上の地位別構成比をみると、男女ともに「無期雇用者」が最も高く、男性は67.3%、女性は54.2%となっています。なお、男女別の従業上の地位別構成比で比較すると男性は「個人業主」が3.6%、「有給役員」が8.0%と女性より高く、女性は「無給の家族従業者」が1.3%、「有期雇用者」が35.7%と、男性より高くなっています。

(2) 雇用者数

民営事業所の「雇用者」の内訳をみると、「無期雇用者」が278万5,502人（雇用者全体に占める割合68.2%）、「有期雇用者」が119万3,367人（同29.2%）、「臨時雇用者」が10万5,733人（同2.6%）となっており「有期雇用者」と「臨時雇用者」の割合は雇用者全体の31.8%を占めています。

表6-1 従業上の地位別従業者数

従業上の地位	令和3年							【参考】平成28年		
	従業者数			男性		女性		従業者数		
	従業者数	従業者全体に占める割合	雇用者全体に占める割合	男性	男性従業者全体に占める割合	女性	女性従業者全体に占める割合	従業者数	従業者全体に占める割合	雇用者全体に占める割合
	人	%	%	人	%	人	%	人	%	%
合計	4,528,208	100.0	-	2,487,318	100.0	1,996,113	100.0	4,393,139	100.0	-
個人業主	121,830	2.7	-	88,796	3.6	32,903	1.6	148,774	3.4	-
無給の家族従業者	32,575	0.7	-	6,569	0.3	26,000	1.3	44,430	1.0	-
有給役員	289,201	6.4	-	199,765	8.0	89,303	4.5	251,665	5.7	-
雇用者	4,084,602	90.2	100.0	2,192,188	88.1	1,847,907	92.6	3,948,270	89.9	-
常用雇用者	3,978,869	87.9	97.4	2,141,575	86.1	1,795,234	89.9	-	-	-
無期雇用者	2,785,502	61.5	68.2	1,674,442	67.3	1,082,361	54.2	-	-	-
有期雇用者	1,193,367	26.4	29.2	467,133	18.8	712,873	35.7	-	-	-
臨時雇用者	105,733	2.3	2.6	50,613	2.0	52,673	2.6	-	-	-

※「従業者数」は必要な事項の数値が得られた事業所を対象として集計しています。

*「雇用者」とは、「常用雇用者」と「臨時雇用者」を合算したものです。

図6-1 従業上の地位別の割合

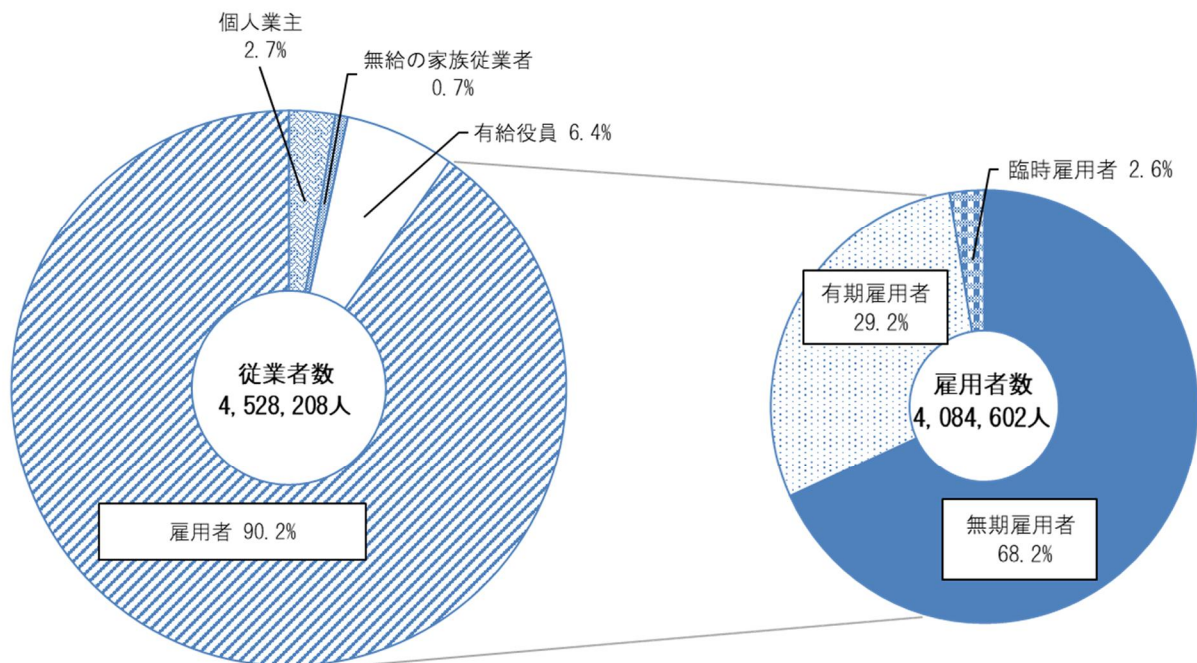
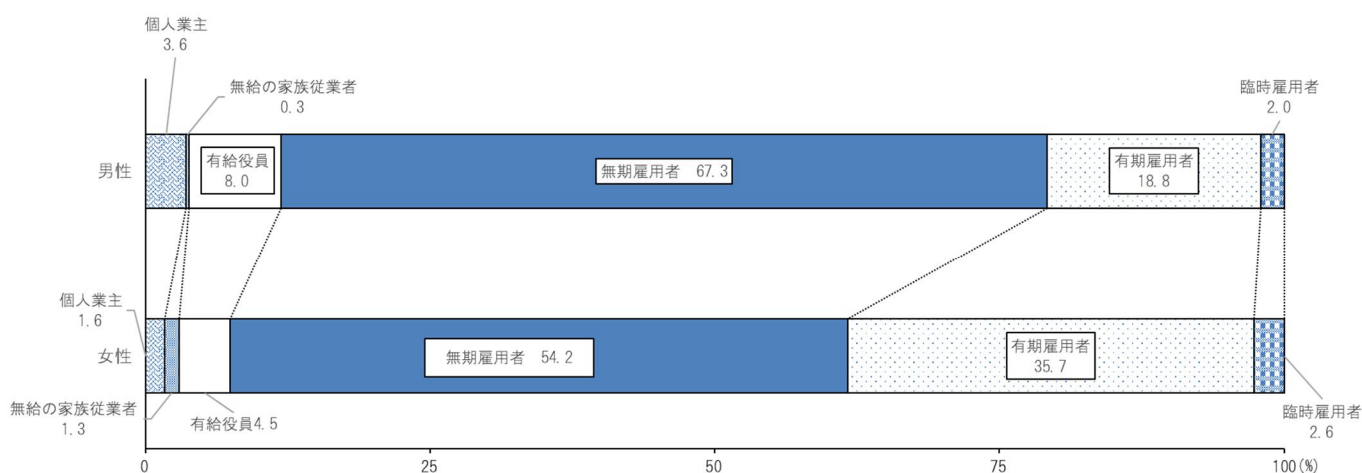


図6-2 男女別従業上の地位別の割合



(3) 「無期雇用者」及び「有期雇用者」

産業大分類別に常用雇用者に占める「無期雇用者」の割合をみると、「電気・ガス・熱供給・水道業」が93.9%と最も高く、次いで「情報通信業」が90.0%、「金融業，保険業」が89.0%となっています。

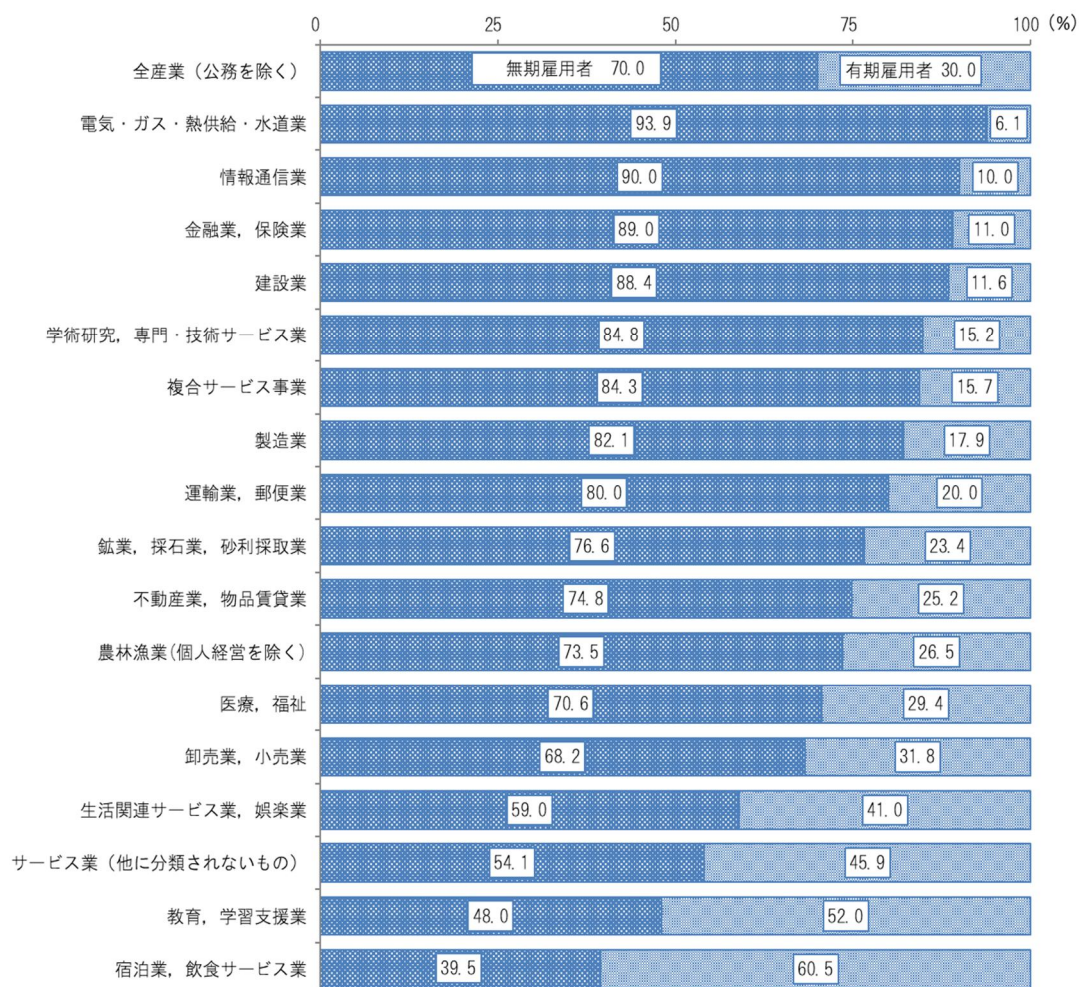
また、「有期雇用者」の割合は「宿泊業，飲食サービス業」が60.5%と最も高く、次いで「教育，学習支援業」が52.0%、「サービス業（他に分類されないもの）」が45.9%となっています。

表6-2 産業大分類別常用雇用者数

産業大分類	令和3年		産業ごとの常用雇用者 全体に占める割合	
	無期雇用者	有期雇用者	無期雇用者	有期雇用者
	人	人	%	%
全産業（公務を除く）	2,785,502	1,193,367	70.0	30.0
農林漁業（個人経営を除く）	1,436	519	73.5	26.5
鉱業，採石業，砂利採取業	131	40	76.6	23.4
建設業	171,897	22,512	88.4	11.6
製造業	428,233	93,575	82.1	17.9
電気・ガス・熱供給・水道業	14,489	945	93.9	6.1
情報通信業	155,904	17,330	90.0	10.0
運輸業，郵便業	206,437	51,506	80.0	20.0
卸売業，小売業	588,931	274,428	68.2	31.8
金融業，保険業	101,478	12,559	89.0	11.0
不動産業，物品賃貸業	82,187	27,704	74.8	25.2
学術研究，専門・技術サービス業	123,038	22,107	84.8	15.2
宿泊業，飲食サービス業	119,909	183,905	39.5	60.5
生活関連サービス業，娯楽業	71,160	49,503	59.0	41.0
教育，学習支援業	69,301	74,971	48.0	52.0
医療，福祉	415,679	173,311	70.6	29.4
複合サービス事業	16,843	3,127	84.3	15.7
サービス業（他に分類されないもの）	218,449	185,325	54.1	45.9

※「常用雇用者数」は必要な事項の数値が得られた事業所を対象として集計しています。

図6-3 産業大分類別「無期雇用者」及び「有期雇用者」の割合



※割合の算出に利用した「雇用者数」は、必要な事項の数値が得られた事業所を対象として集計しています。

7 従業者規模別状況（統計表 事業所第4, 6表、表7、図7）

民営事業所数は「1～4人」が5割強、
従業者数は「300人以上」が2割弱を占め、ともに最多

(1) 民営事業所数

従業者規模別に民営事業所数をみると、「1～4人」が21万1,677事業所(民営事業所全体に占める割合55.1%)と最も多く、次いで「5～9人」が7万5,781事業所(同19.7%)、「10～19人」が4万8,579事業所(同12.6%)となっており、20人未満が全体の87.4%を占めています。

一方、「200～299人」が955事業所(同0.2%)と最も少なく、次いで「300人以上」が1,093事業所(同0.3%)となっています。

(2) 従業者数

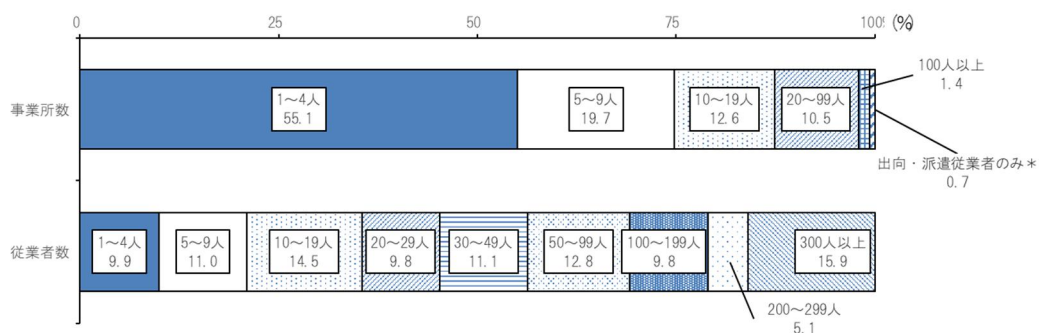
従業者規模別に従業者数をみると、「300人以上」が72万462人(従業者全体に占める割合15.9%)と最も多く、次いで「10～19人」が65万6,408人(同14.5%)、「50～99人」が57万9,710人(同12.8%)となっています。

表7 従業者規模別民営事業所数及び従業者数

従業者規模	令和3年				【参考】平成28年			
	事業所数	合計に占める割合	従業者数	合計に占める割合	事業所数	合計に占める割合	従業者数	合計に占める割合
		%	人	%		%	人	%
合計	384,332	100.0	4,528,208	100.0	392,940	100.0	4,393,139	100.0
1～4人	211,677	55.1	450,513	9.9	220,240	56.0	477,134	10.9
5～9人	75,781	19.7	499,008	11.0	78,768	20.0	516,481	11.8
10～19人	48,579	12.6	656,408	14.5	47,879	12.2	647,503	14.7
20～29人	18,664	4.9	443,322	9.8	18,039	4.6	429,026	9.8
30～49人	13,333	3.5	501,888	11.1	13,042	3.3	492,352	11.2
50～99人	8,439	2.2	579,710	12.8	7,991	2.0	546,597	12.4
100～199人	3,287	0.9	445,791	9.8	3,080	0.8	418,158	9.5
200～299人	955	0.2	231,106	5.1	841	0.2	203,957	4.6
300人以上	1,093	0.3	720,462	15.9	1,035	0.3	661,931	15.1
出向・派遣従業者のみ*	2,524	0.7	-	-	2,025	0.5	-	-

※「事業所数」及び「従業者数」は必要な事項の数値が得られた事業所を対象として集計しています。

図7 従業者規模別民営事業所数及び従業者数の割合



※割合の算出に利用した「事業所数」及び「従業者数」は必要な事項の数値が得られた事業所を対象として集計しています。

*「出向・派遣従業者のみ」とは、当該事業所に所属する従業者が1人もおらず、外部から派遣された人のみで事業活動が行われている事業所をいいます。

8 産業別売上高及び純付加価値額の状況

(統計表 事業所第8～16表、表8-1, 8-2, 8-3, 8-4、図8-1, 8-2, 8-3)

「卸売業, 小売業」の売上高は58兆8,478億円で全国2位
「運輸業, 郵便業」の純付加価値額は1兆3,778億円で全国1位

(1) 売上高の状況

産業大分類別に事業所の売上(収入)金額(以下「売上高*」という。)をみると、「卸売業, 小売業」が58兆8,478億円(全国に占める割合10.2%、全国2位)と最も高く、次いで「製造業」が20兆2,333億円(同6.1%、同2位)、「医療, 福祉」が9兆2,450億円(同5.3%、同2位)となっています。また、大阪府における売上高が全国1位の産業(中分類別)は、「製造業(繊維工業)」、「製造業(家具・装備品製造業)」となっています。

表8-1 産業大分類別売上高及び全国に占める割合

産業大分類	令和2年			【参考】平成27年	
	大阪府		全国	大阪府	
	売上高	全国に占める割合		売上高	売上高
	百万円	%	全国順位	百万円	百万円
農林漁業(個人経営を除く)	22,374	0.4	46位	5,689,319	17,644
鉱業, 採石業, 砂利採取業	4,055	0.6	35位	653,008	2,936
建設業 [※]
製造業	20,233,344	6.1	2位	330,126,702	18,898,594
電気・ガス・熱供給・水道業 [※]
情報通信業 [※]
情報通信業(通信業, 放送業, 映像・音声・文字情報制作業) [※]
情報通信業(情報サービス業, インターネット付随サービス業)	3,098,398	7.5	2位	41,551,826	2,006,396
運輸業, 郵便業 [※]
卸売業, 小売業	58,847,754	10.2	2位	577,712,994	61,307,969
金融業, 保険業 [※]
不動産業, 物品賃貸業	6,277,839	11.3	2位	55,707,533	4,883,315
学術研究, 専門・技術サービス業	3,410,876	7.2	3位	47,335,247	2,836,729
宿泊業, 飲食サービス業	1,658,428	8.7	2位	19,037,867	1,748,104
生活関連サービス業, 娯楽業	2,427,697	8.1	2位	29,827,279	3,652,455
教育, 学習支援業 [※]
教育, 学習支援業(学校教育) [※]
教育, 学習支援業(その他の教育, 学習支援業)	242,175	6.8	3位	3,577,058	264,166
医療, 福祉	9,244,976	5.3	2位	174,800,349	6,558,135
複合サービス事業 [※]
複合サービス事業(郵便局) [※]
複合サービス事業(協同組合)	56,021	2.5	14位	2,223,405	56,171
サービス業(他に分類されないもの) [※]
サービス業(政治・経済・文化団体, 宗教) [※]
サービス業(政治・経済・文化団体, 宗教を除く)	3,831,089	8.9	2位	42,844,452	3,305,511

※事業所単位での売上高の把握を行わない一部の産業(ネットワーク型産業)については「...」と表章します。

*「売上高」は必要な事項の数値が得られた事業所を対象として集計しています。

【参考】大阪府の売上高の全国に占める割合について

表8-2 大阪府が上位3位に含まれる産業（産業大分類別）

	製造業	卸売業, 小売業	不動産業, 物品賃貸業	学術研究, 専門・技術サービス業
1位	愛知県 (14.4%)	東京都 (32.9%)	東京都 (42.3%)	東京都 (52.4%)
2位	大阪府 (6.1%)	大阪府 (10.2%)	大阪府 (11.3%)	神奈川県 (8.6%)
3位	静岡県 (5.3%)	愛知県 (7.5%)	神奈川県 (6.6%)	大阪府 (7.2%)

	宿泊業, 飲食サービス業	生活関連サービス業, 娯楽業	医療, 福祉
1位	東京都 (17.4%)	東京都 (24.5%)	東京都 (39.4%)
2位	大阪府 (8.7%)	大阪府 (8.1%)	大阪府 (5.3%)
3位	神奈川県 (6.2%)	愛知県 (5.6%)	神奈川県 (4.3%)

表8-3 大阪府が全国1位の産業（産業中分類）

	製造業 (繊維工業)	製造業 (家具・装備品製造業)
1位	大阪府 (10.0%)	大阪府 (9.8%)
2位	愛知県 (9.3%)	埼玉県 (7.0%)
3位	東京都 (5.7%)	愛知県 (7.0%)

(2) 純付加価値額の状況

産業大分類別に純付加価値額*をみると、「卸売業，小売業」が5兆4,655億円（全国に占める割合10.1%、全国2位）と最も高く、次いで「製造業」が3兆6,536億円（同6.6%、同3位）、「医療，福祉」が2兆5,152億円（同3.5%、同2位）となっています。

表8-4 産業大分類別純付加価値額及び全国に占める割合

産業大分類	令和2年			【参考】平成27年	
	大阪府		全国	大阪府	
	純付加価値額	全国に占める割合		純付加価値額	純付加価値額
	百万円	%	全国順位	百万円	百万円
農林漁業(個人経営を除く)	7,607	0.6	45位	1,190,189	7,514
鉱業,採石業,砂利採取業	1,201	0.4	31位	329,165	915
建設業	1,883,572	8.0	2位	23,576,836	1,563,572
製造業	3,653,626	6.6	3位	55,128,019	3,903,126
電気・ガス・熱供給・水道業	302,243	7.9	3位	3,849,527	333,988
情報通信業	1,724,295	8.6	2位	20,125,383	1,264,057
運輸業,郵便業	1,377,833	10.7	1位	12,860,297	1,558,366
卸売業,小売業	5,465,487	10.1	2位	54,340,918	5,951,964
金融業,保険業	1,386,837	7.6	2位	18,170,705	1,656,989
不動産業,物品賃貸業	1,290,020	10.7	2位	12,049,766	960,697
学術研究,専門・技術サービス業	1,468,535	6.6	3位	22,322,110	1,188,402
宿泊業,飲食サービス業	506,525	7.6	2位	6,668,695	721,746
生活関連サービス業,娯楽業	406,611	8.0	2位	5,084,015	700,924
教育,学習支援業	554,291	7.9	2位	7,057,317	539,189
医療,福祉	2,515,222	3.5	2位	72,758,554	2,167,982
複合サービス事業	110,102	4.6	4位	2,384,648	104,164
サービス業(他に分類されないもの)	1,526,667	8.3	2位	18,363,375	1,291,641

※「純付加価値額」は必要な事項の数値が得られた事業所を対象として集計しています。

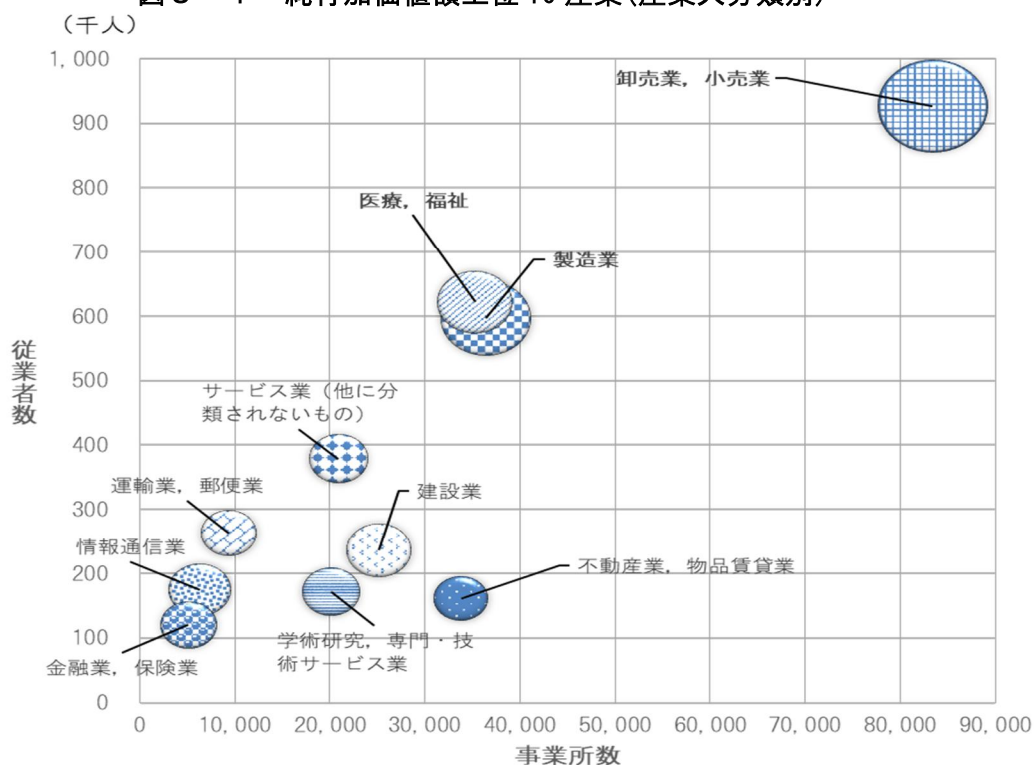
*経理事項が税抜きで回答されていた場合は、税込み金額に補正した上で集計しています。また、事業所単位の純付加価値額は、企業単位で把握した純付加価値額を事業従業者数により傘下事業所にあん分することによって、全産業について集計しています。

【参考】

(1) 従業者数及び事業所数に対する純付加価値額（上位 10 産業）

バブルの大きさを純付加価値額とすると「卸売業，小売業」が最も大きく、次いで「製造業」、「医療，福祉」となっています。

図 8-1 純付加価値額上位 10 産業(産業大分類別)



※「バブル」の大きさが純付加価値額を表します。

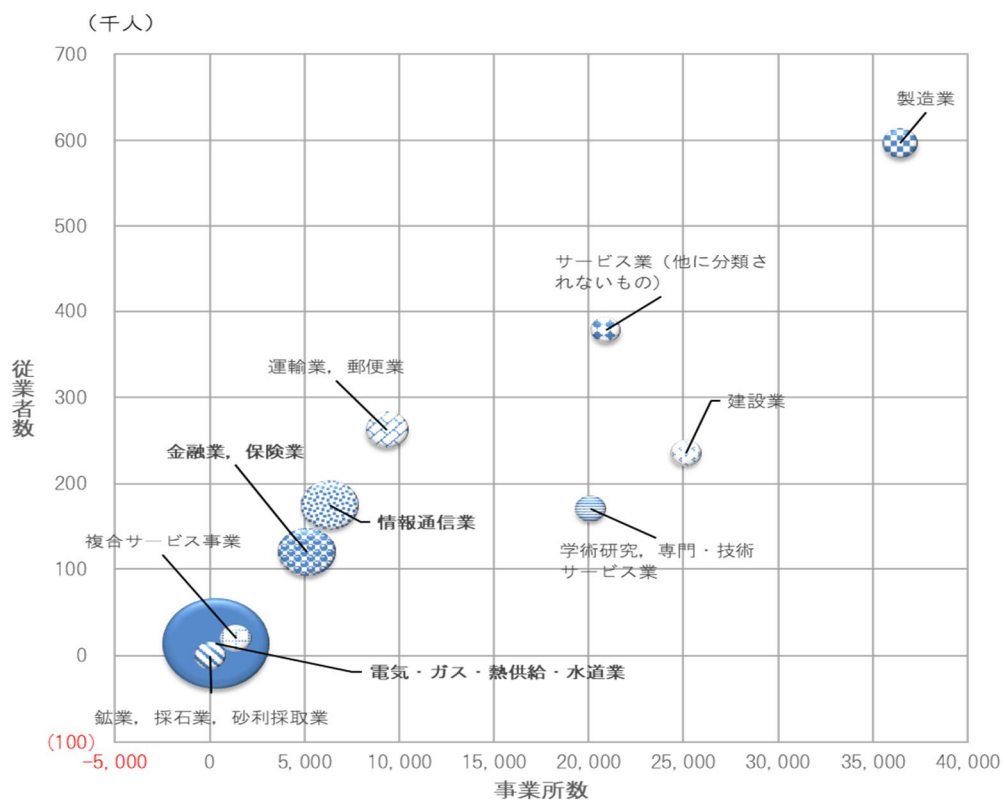
純付加価値額上位 10 産業(産業大分類別)

産業大分類	純付加価値額(百万円)	従業者数(千人)	事業所数
卸売業，小売業	5,465,487	927	83,408
製造業	3,653,626	596	36,447
医療，福祉	2,515,222	622	35,244
建設業	1,883,572	236	25,122
情報通信業	1,724,295	175	6,326
サービス業（他に分類されないもの）	1,526,667	379	20,900
学術研究，専門・技術サービス業	1,468,535	171	20,101
金融業，保険業	1,386,837	120	5,124
運輸業，郵便業	1,377,833	263	9,364
不動産業，物品賃貸業	1,290,020	161	33,790

(2) 1事業所当たり純付加価値額

バブルの大きさを1事業所当たり純付加価値額とすると、「電気・ガス・熱供給・水道業」が最も大きく、次いで「情報通信業」、「金融業，保険業」となっています。

図8-2 1事業所当たり純付加価値額上位10産業(産業大分類別)



※「バブル」の大きさが1事業所当たり純付加価値額を表します。

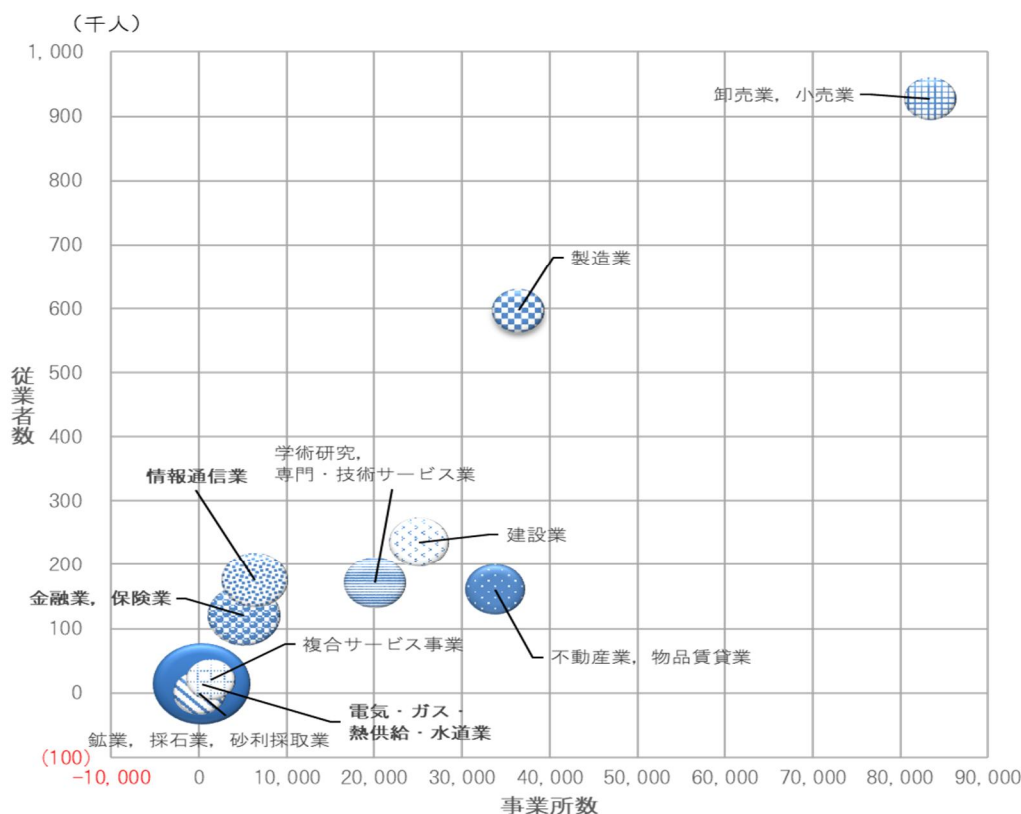
1事業所当たり純付加価値額上位10産業(産業大分類別)

産業大分類	1事業所当たり純付加価値額(百万円)	従業者数(千人)	事業所数
電気・ガス・熱供給・水道業	945	14	320
情報通信業	273	175	6,326
金融業, 保険業	271	120	5,124
運輸業, 郵便業	147	263	9,364
製造業	100	596	36,447
複合サービス事業	81	20	1,366
鉱業, 採石業, 砂利採取業	80	1	15
建設業	75	236	25,122
学術研究, 専門・技術サービス業	73	171	20,101
サービス業(他に分類されないもの)	73	379	20,900

(3) 従業者1人当たり純付加価値額

バブルの大きさを従業者1人当たり純付加価値額とすると、「電気・ガス・熱供給・水道業」が最も大きく、次いで「金融業・保険業」、「情報通信業」となっています。

図8-3 従業者1人当たり純付加価値額上位10産業(産業大分類別)



※「バブル」の大きさが従業者1人当たり純付加価値額を表します。

従業者1人当たり純付加価値額上位10産業(産業大分類別)

産業大分類	従業者1人当たり 純付加価値額 (百万円)	従業者数(千人)	事業所数
電気・ガス・熱供給・水道業	21	14	320
金融業, 保険業	12	120	5,124
情報通信業	10	175	6,326
学術研究, 専門・技術サービス業	9	171	20,101
不動産業, 物品賃貸業	8	161	33,790
建設業	8	236	25,122
鉱業, 採石業, 砂利採取業	6	1	15
製造業	6	596	36,447
卸売業, 小売業	6	927	83,408
複合サービス事業	5	20	1,366

《企業等に関する集計》

9 概況（統計表 企業等第1, 2表、表9-1, 9-2, 9-3）

企業等数は27万9,906企業で全国2位

企業等数^{*1}は、27万9,906企業（全国に占める割合7.6%）で、全国2位となっています。

経営組織別にみると、「会社企業^{*2}」が14万2,439企業（企業等全体に占める割合50.9%）、「個人経営」が12万438企業（同43.0%）、「会社以外の法人」が1万7,029企業（同6.1%）となっています。

表9-1 企業等数（上位5都道府県）

順位	都道府県	企業等数	全国に占める割合			
			個人経営	会社企業	会社以外の法人	%
	全 国	3,684,049	100.0	1,618,565	1,781,323	284,161
1	東 京 都	453,145	12.3	137,588	286,491	29,066
2	大 阪 府	279,906	7.6	120,438	142,439	17,029
3	愛 知 県	209,483	5.7	87,930	108,702	12,851
4	神 奈 川 県	197,213	5.4	71,844	112,947	12,422
5	埼 玉 県	160,356	4.4	65,427	85,455	9,474

表9-2 経営組織別企業等数

経営組織	令和3年	合計に占める割合	【参考】平成28年	
			合計に占める割合	%
合計	279,906	100.0	287,004	100.0
個人経営	120,438	43.0	147,308	51.3
会社企業	142,439	50.9	124,831	43.5
会社以外の法人	17,029	6.1	14,865	5.2

*1「企業等」とは、事業・活動を行う法人（外国の会社を除く）及び個人経営の事業所をいいます。具体的には、会社企業、会社以外の法人及び個人経営で、本所と支所を含めた全体をいいます。単独事業所の場合は、その事業所だけで「企業等」となります。また、個人経営であっても同一の経営者が複数の事業所を経営している場合は、それらをまとめて一つの「企業等」とします。

*2「会社企業」とは、経営組織が株式会社、有限会社、相互会社、合名会社、合資会社及び合同会社で、本所と支所を含めた全体をいいます。単独事業所の場合は、その事業所だけで「会社企業」となります。

なお、企業等数は、「企業等」の本所が大阪府内に所在するものの合計であり、本所が他都道府県に所在する場合は、支所が大阪府内に所在していても、大阪府の集計値には含まれません。

IV 結果の概要

市町村別にみると、大阪市が12万6,657企業(大阪府に占める割合45.25%)と最も多く、次いで堺市が1万9,904企業(同7.11%)、東大阪市が1万9,093企業(同6.82%)となっています。

表9-3 企業等数(市町村順位)

順位	市町村	企業等数	%			
			大阪府に占める割合	個人経営	会社企業	会社以外の法人
	大阪府	279,906	100.00	120,438	142,439	17,029
1	大阪市	126,657	45.25	50,514	68,750	7,393
2	堺市	19,904	7.11	8,785	9,810	1,309
3	東大阪市	19,093	6.82	8,023	10,131	939
4	豊中市	9,713	3.47	4,294	4,863	556
5	八尾市	8,537	3.05	3,799	4,278	460
6	吹田市	7,382	2.64	2,825	4,066	491
7	枚方市	6,808	2.43	3,218	3,110	480
8	高槻市	6,480	2.32	3,029	2,952	499
9	茨木市	6,111	2.18	2,652	3,041	418
10	岸和田市	5,469	1.95	2,650	2,487	332
11	寝屋川市	5,008	1.79	2,517	2,184	307
12	守口市	4,580	1.64	2,149	2,176	255
13	和泉市	4,318	1.54	2,233	1,809	276
14	門真市	3,841	1.37	1,759	1,900	182
15	松原市	3,467	1.24	1,664	1,614	189
16	大東市	3,167	1.13	1,336	1,652	179
17	泉佐野市	3,121	1.12	1,545	1,373	203
18	箕面市	3,018	1.08	1,094	1,704	220
19	摂津市	2,868	1.02	981	1,771	116
20	池田市	2,731	0.98	1,342	1,215	174
21	羽曳野市	2,683	0.96	1,266	1,244	173
22	富田林市	2,594	0.93	1,254	1,146	194
23	貝塚市	2,461	0.88	1,258	1,047	156
24	泉大津市	2,290	0.82	1,251	908	131
25	河内長野市	2,071	0.74	1,068	842	161
26	藤井寺市	1,981	0.71	1,098	754	129
27	柏原市	1,726	0.62	813	795	118
28	交野市	1,401	0.50	695	603	103
29	泉南市	1,382	0.49	693	567	122
30	高石市	1,376	0.49	695	589	92
31	四條畷市	1,345	0.48	698	559	88
32	大阪狭山市	1,326	0.47	685	565	76
33	阪南市	1,199	0.43	654	443	102
34	熊取町	909	0.32	542	309	58
35	忠岡町	472	0.17	198	250	24
36	島本町	426	0.15	215	173	38
37	河南町	423	0.15	199	180	44
38	能勢町	314	0.11	125	101	88
39	豊能町	312	0.11	135	131	46
40	岬町	306	0.11	158	104	44
41	太子町	299	0.11	149	122	28
42	田尻町	182	0.07	112	54	16
43	千早赤阪村	155	0.06	68	67	20

10 企業産業別状況（統計表 企業等第2表、表10、図10）

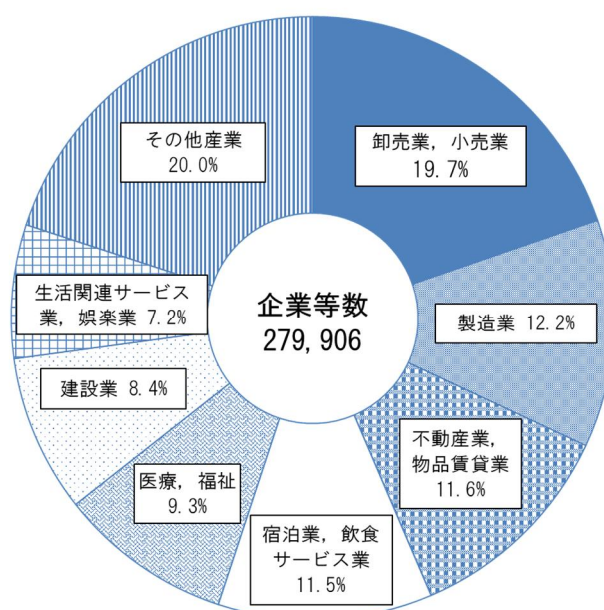
企業等数は、「卸売業, 小売業」が最多

企業産業大分類別に企業等数をみると、「卸売業, 小売業」が5万5,182企業（企業全体に占める割合19.7%）と最も多く、次いで「製造業」が3万4,244企業（同12.2%）、「不動産業, 物品賃貸業」が3万2,529企業（同11.6%）となっています。

表10 企業産業大分類別企業等数

企業産業大分類	令和3年			【参考】平成28年	
	全産業に占める割合	うち会社企業	うち会社企業	うち会社企業	
	%				
全産業（公務を除く）	279,906	100.0	142,439	287,004	124,831
農林漁業（個人経営を除く）	320	0.1	258	240	203
鉱業, 採石業, 砂利採取業	13	0.0	13	10	10
建設業	23,643	8.4	19,216	21,588	16,307
製造業	34,244	12.2	24,296	38,386	24,891
電気・ガス・熱供給・水道業	141	0.1	134	36	34
情報通信業	4,721	1.7	4,470	3,735	3,476
運輸業, 郵便業	5,399	1.9	4,608	5,790	3,952
卸売業, 小売業	55,182	19.7	31,776	61,841	30,766
金融業, 保険業	2,024	0.7	1,720	1,861	1,496
不動産業, 物品賃貸業	32,529	11.6	23,899	28,838	17,468
学術研究, 専門・技術サービス業	18,994	6.8	8,813	15,793	6,483
宿泊業, 飲食サービス業	32,191	11.5	5,051	39,365	5,129
生活関連サービス業, 娯楽業	20,142	7.2	3,874	22,201	3,666
教育, 学習支援業	7,550	2.7	1,364	7,548	1,133
医療, 福祉	26,102	9.3	5,753	24,827	4,048
複合サービス事業	97	0.0	1	90	2
サービス業（他に分類されないもの）	16,614	5.9	7,193	14,855	5,767

図10 企業産業大分類別企業等数の割合



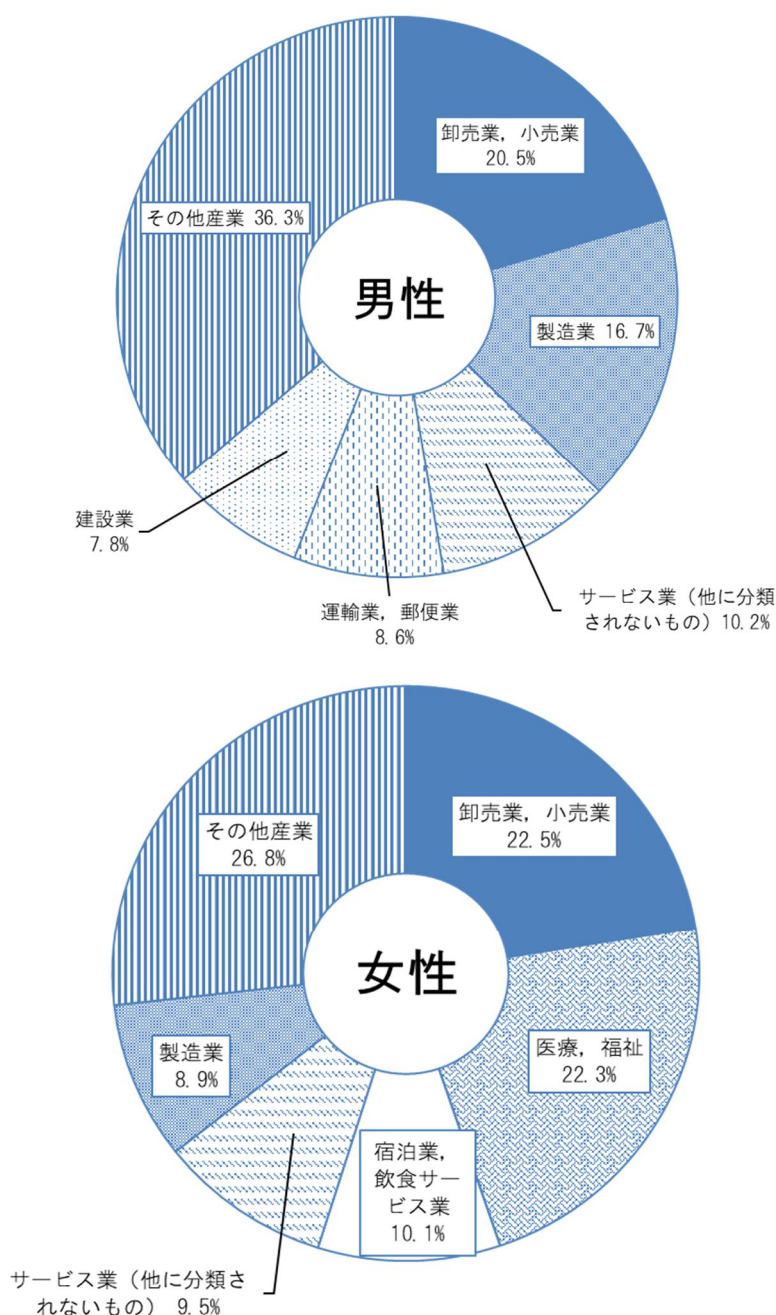
《付録》

11 付録 (表 11-1, 11-2, 図 11-1, 11-2, 11-3)

(1) 男女別従業者の状況について (参考 P18 図 4-2)

男女別従業者で産業大分類別の割合を見ると、男性は、「卸売業，小売業」が 20.5%と最も全体を占める割合が高く、次いで「製造業」が 16.7%、「サービス業(他に分類されないもの)」が 10.2%となっており、女性は「卸売業，小売業」が 22.5%と最も全体に占める割合が高く、次いで「医療，福祉」が 22.3%、「宿泊業，飲食サービス業」が 10.1%となっています。

図 11-1 男女別従業者の産業大分類別の割合



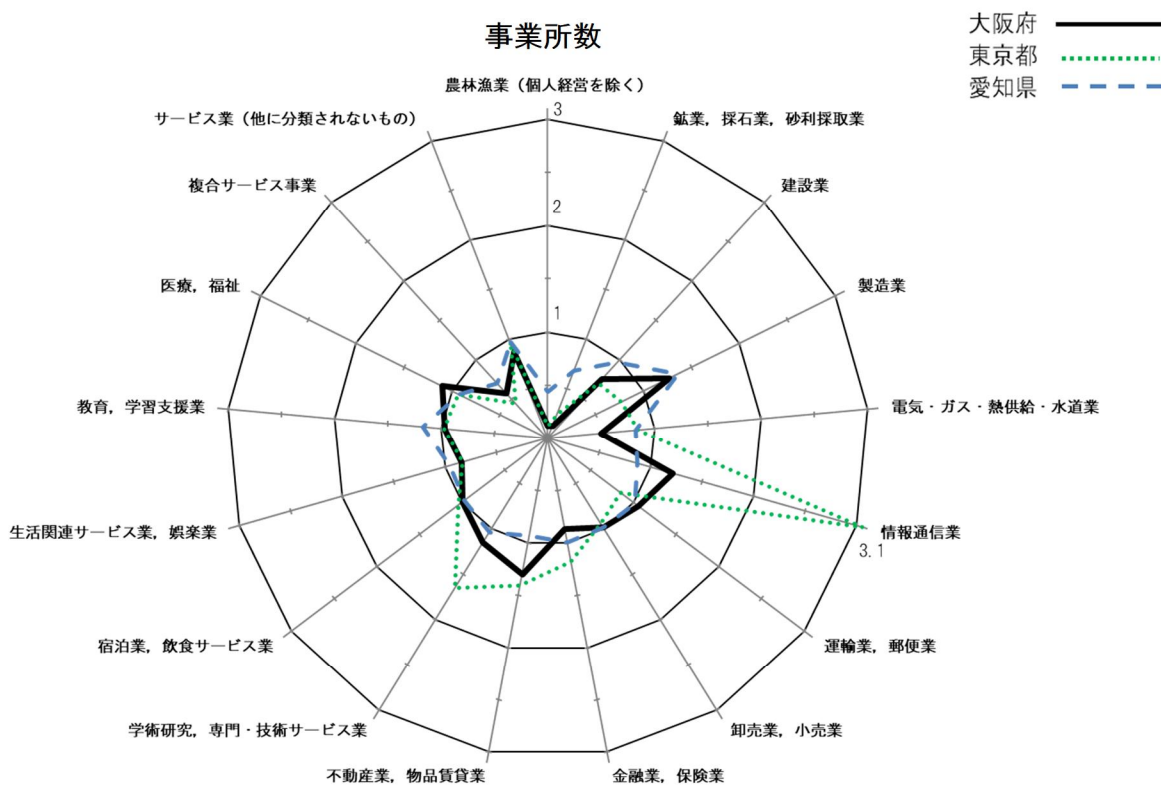
(2) 事業所数及び従業者数の特化係数

「特化係数」とは、産業別構成比を全国値と比較したもので、1を超える産業は全国水準より比重が高いことを示します。

大阪府の事業所数については、17産業のうち6産業で1を超えており、「不動産、物品質貸業」(1.3)が最も高く、次いで「製造業」(1.3)、「情報通信業」(1.2)となっています。

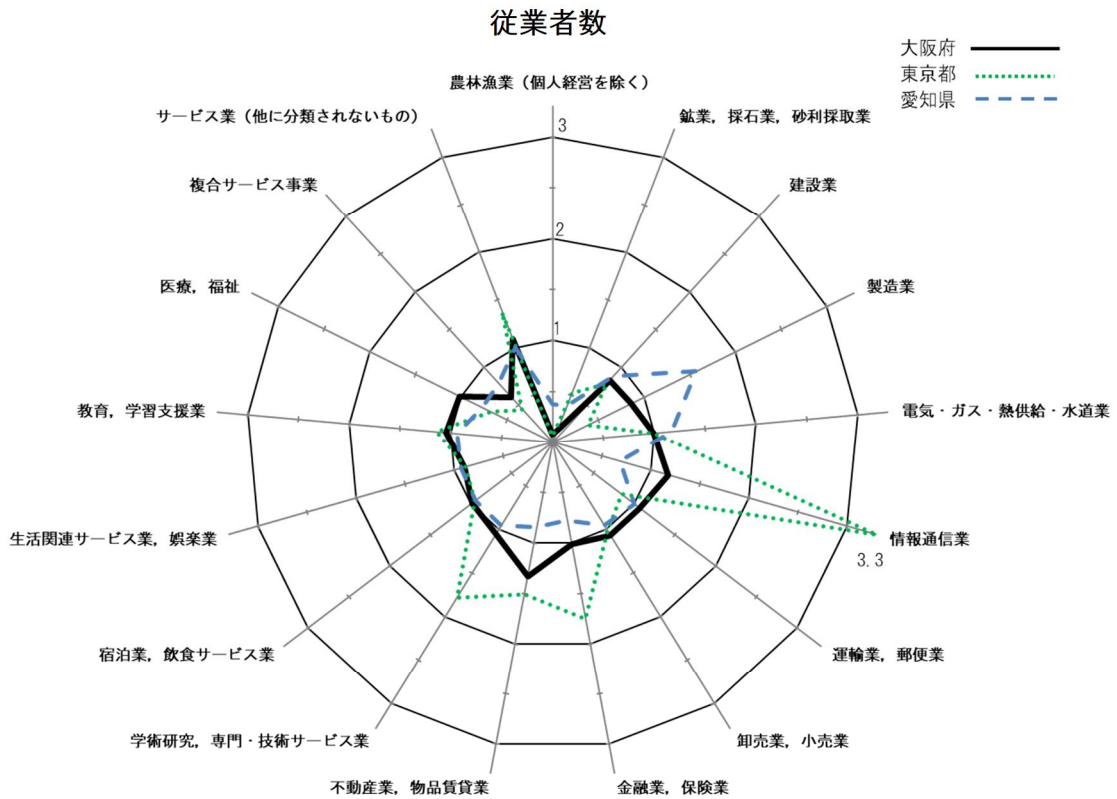
また、大阪府の従業者数については、17産業のうち6産業で1を超えており、「不動産業、物品質貸業」(1.3)が最も高く、次いで「情報通信業」(1.2)、「サービス業(他に分類されないもの)」(1.1)となっています。

図 11-2 事業所数及び従業者数の特化係数



3 都府県の事業所数特化係数

産業大分類別	大阪府	東京都	愛知県
農林漁業(個人経営を除く)	0.1	0.1	0.4
鉱業, 採石業, 砂利採取業	0.1	0.3	0.7
建設業	0.8	0.7	1.0
製造業	1.3	0.8	1.4
電気・ガス・熱供給・水道業	0.5	0.8	0.8
情報通信業	1.2	3.1	0.9
運輸業, 郵便業	1.1	0.9	1.0
卸売業, 小売業	1.0	0.9	1.0
金融業, 保険業	0.9	1.2	1.0
不動産業, 物品質貸業	1.3	1.4	0.9
学術研究, 専門・技術サービス業	1.2	1.7	1.0
宿泊業, 飲食サービス業	1.0	1.0	1.0
生活関連サービス業, 娯楽業	0.8	0.8	0.9
教育, 学習支援業	1.0	1.0	1.2
医療, 福祉	1.1	0.9	0.9
複合サービス事業	0.6	0.4	0.7
サービス業(他に分類されないもの)	0.9	1.0	1.0



3 都府県の従業者数特化係数

産業大分類	大阪府	東京都	愛知県
農林漁業（個人経営を除く）	0.1	0.1	0.4
鉱業、採石業、砂利採取業	0.1	0.5	0.4
建設業	0.8	0.8	0.9
製造業	0.9	0.4	1.6
電気・ガス・熱供給・水道業	1.0	1.0	1.2
情報通信業	1.2	3.3	0.7
運輸業、郵便業	1.1	0.8	1.0
卸売業、小売業	1.1	1.0	1.0
金融業、保険業	1.0	1.8	0.8
不動産業、物品賃貸業	1.3	1.5	0.8
学術研究、専門・技術サービス業	1.1	1.8	1.0
宿泊業、飲食サービス業	1.0	1.0	0.9
生活関連サービス業、娯楽業	0.9	0.9	0.9
教育、学習支援業	1.0	1.1	0.9
医療、福祉	1.0	0.7	0.8
複合サービス事業	0.6	0.4	0.8
サービス業（他に分類されないもの）	1.1	1.3	1.0

(3) 地域別の産業について

各地域別に事業所数の多い産業をみると、大阪市内、豊能地域、三島地域、北河内地域、南河内地域、泉北地域、泉南地域では「卸売業、小売業」の割合が高く、中河内地域では「製造業」の割合が高くなっています。

また、従業者数は、大阪市内、豊能地域、三島地域、泉北地域では「卸売業、小売業」の割合が高く、北河内地域、南河内地域、泉南地域では「医療、福祉」の割合が高く、中河内地域では「製造業」の割合が高くなっています。

表 11-1 地域別産業大分類別の事業所数の割合（上位3産業）

	大阪市内	豊能地域	三島地域	北河内地域
1位	卸売業、小売業 (25.3%)	卸売業、小売業 (21.3%)	卸売業、小売業 (23.3%)	卸売業、小売業 (21.0%)
2位	宿泊業、飲食サービス業 (12.9%)	医療、福祉 (12.7%)	医療、福祉 (11.8%)	医療、福祉 (12.1%)
3位	不動産業、物品賃貸業 (9.5%)	不動産業、物品賃貸業 (12.0%)	不動産業、物品賃貸業 (11.2%)	宿泊業、飲食サービス業 (11.7%)

	中河内地域	南河内地域	泉北地域	泉南地域
1位	製造業 (23.2%)	卸売業、小売業 (21.4%)	卸売業、小売業 (21.7%)	卸売業、小売業 (23.0%)
2位	卸売業、小売業 (21.1%)	医療、福祉 (11.7%)	医療、福祉 (11.8%)	宿泊業、飲食サービス業 (10.7%)
3位	医療、福祉 (9.3%)	製造業 (11.5%)	宿泊業、飲食サービス業 (11.0%)	医療、福祉 (10.6%)

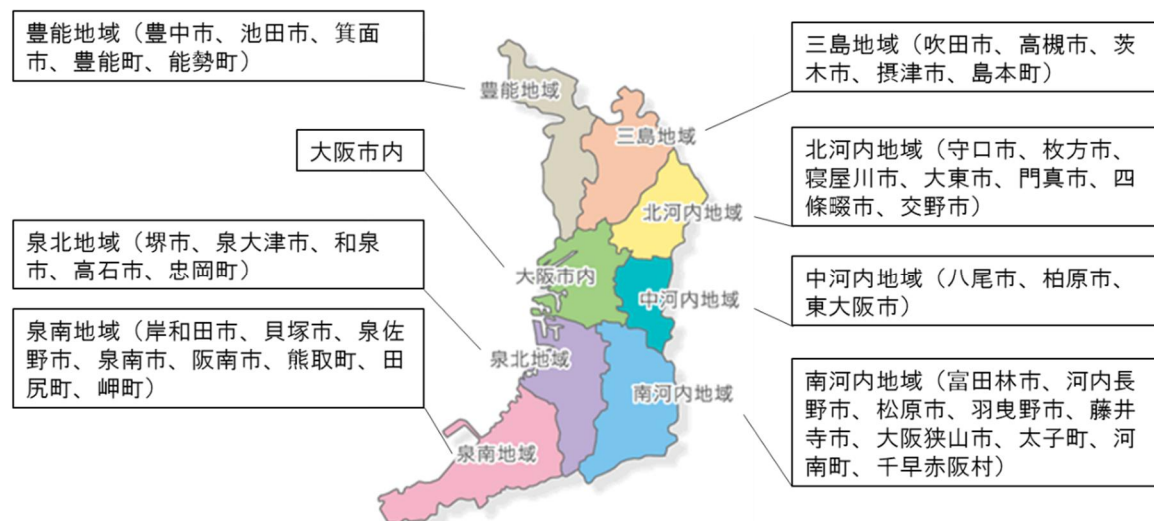
表 11－2 地域別産業大分類別の従業者数の割合（上位3産業）

	大阪市内	豊能地域	三島地域	北河内地域
1位	卸売業，小売業 (22.8%)	卸売業，小売業 (20.8%)	卸売業，小売業 (21.4%)	医療，福祉 (19.9%)
2位	サービス業 (他に分類されないもの) (13.4%)	医療，福祉 (19.5%)	医療，福祉 (17.8%)	製造業 (19.3%)
3位	医療，福祉 (10.3%)	製造業 (12.2%)	製造業 (10.9%)	卸売業，小売業 (18.8%)

	中河内地域	南河内地域	泉北地域	泉南地域
1位	製造業 (29.3%)	医療，福祉 (23.3%)	卸売業，小売業 (19.2%)	医療，福祉 (18.9%)
2位	卸売業，小売業 (20.9%)	卸売業，小売業 (19.6%)	医療，福祉 (19.1%)	卸売業，小売業 (18.4%)
3位	医療，福祉 (13.8%)	製造業 (17.0%)	製造業 (18.2%)	製造業 (17.1%)

なお、地域別の区分は下図のとおりです。

<大阪府内8地域別分布図>

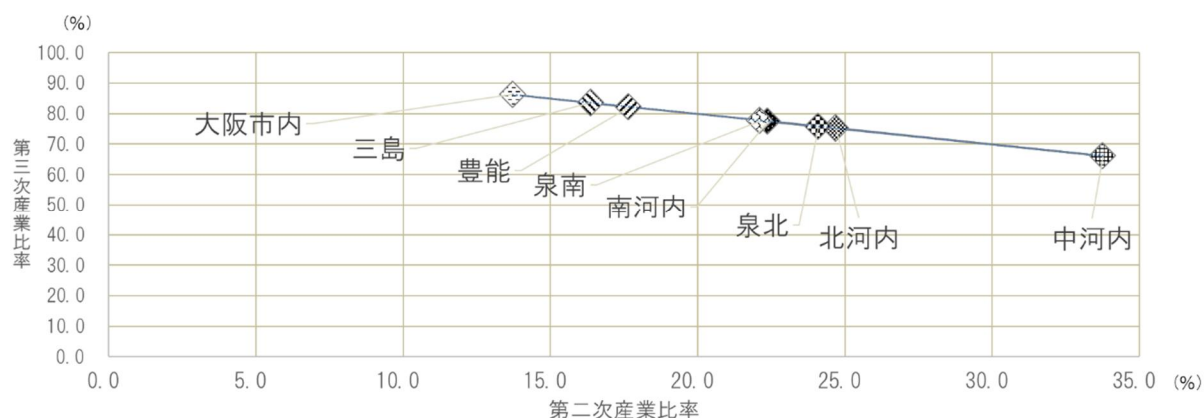


(4) 地域別の産業の傾向

地域別の従業者数を*第一次産業、第二次産業、第三次産業の比率でみると、第三次産業は大阪市内(86.3%)が最も高く、次いで、三島地域(83.5%)、豊能地域(82.2%)となっています。

また、第二次産業は中河内地域(33.8%)が最も高く、次いで、北河内地域(24.7%)、泉北地域(24.1%)となっています。グラフの上部または右部に位置している地域が多いことから、大阪府はいずれの地域も第一次産業の比率が低いことがわかります。

図 11-3 地域別の産業の傾向



地域別 3 産業比率

	第一次産業 (%)	第二次産業 (%)	第三次産業 (%)
大阪市内	0.0	13.7	86.3
豊能地域	0.2	17.7	82.2
三島地域	0.1	16.4	83.5
北河内地域	0.0	24.7	75.3
中河内地域	0.1	33.8	66.2
南河内地域	0.2	22.4	77.4
泉北地域	0.1	24.1	75.8
泉南地域	0.2	22.1	77.7

*第一次産業、第二次産業、第三次産業に含まれる産業は以下のとおりです。

第一次産業：A～B 農林漁業

第二次産業：C 鉱業, 採石業, 砂利採取業、D 建設業、E 製造業

第三次産業：F 電気・ガス・熱供給・水道業、G 情報通信業、H 運輸業、郵便業、

I 卸売業, 小売業、J 金融業, 保険業、K 不動産業, 物品賃貸業、

L 学術研究, 専門・技術サービス業、M 宿泊業, 飲食サービス業、

N 生活関連サービス業, 娯楽業、O 教育, 学習支援業、P 医療, 福祉、

Q 複合サービス事業、R サービス業（他に分類されないもの）

V 統計表 大阪府確報集計

《事業所に関する集計》

第 1 表	経営組織(5区分)別全事業所数, 男女別従業者数, 1 km ² 当たり事業所数・従業者数及び1事業所当たり従業者数—大阪府, 市区町村	42
第 2 表	産業(大分類)別全事業所数及び男女別従業者数—大阪府, 市区町村	46
第 3 表	産業(中分類), 経営組織(5区分)別全事業所数, 男女別従業者数及び1事業所当たり従業者数—大阪府	52
第 4 表	産業(中分類), 従業者規模(10区分)別民営事業所数, 男女別従業者数及び常用雇用者数—大阪府	64
第 5 表	産業(中分類)別民営事業所数, 従業上の地位(6区分), 男女別従業者数—大阪府	82
第 6 表	従業者規模(8区分)別民営事業所数, 男女別従業者数及び常用雇用者数—大阪府, 市区町村	88
第 7 表	産業(大分類), 単独・本所・支所(3区分), 経営組織(4区分)別民営事業所数及び男女別従業者数—大阪府	96
第 8 表	産業(大分類), 経営組織(3区分)別民営事業所数, 従業者数, 売上(収入)金額, 1事業所当たり従業者数, 1事業所当たり売上(収入)金額及び従業者1人当たり売上(収入)金額—大阪府	98
第 9 表	産業(大分類), 経営組織(3区分)別民営事業所数, 事業従事者数, 純付加価値額, 1事業所当たり事業従事者数, 1事業所当たり純付加価値額及び事業従事者1人あたり純付加価値額(外国の会社及び法人でない団体を除く)—大阪府	102
第 10 表	産業(大分類)別民営事業所数, 従業者数及び売上(収入)金額(外国の会社及び法人でない団体を除く)—大阪府, 市区町村	104
第 11 表	産業(大分類)別民営事業所数, 事業従事者数及び純付加価値額(外国の会社及び法人でない団体を除く)—大阪府, 市区町村	110
第 12 表	産業(大分類), 単独・本所・支所(3区分)別民営事業所数, 従業者数及び売上(収入)金額(外国の会社及び法人でない団体を除く)—大阪府	116
第 13 表	産業(大分類), 単独・本所・支所(3区分)別民営事業所数, 事業従事者数及び純付加価値額(外国の会社及び法人でない団体を除く)—大阪府	118
第 14 表	産業(中分類)(「A_農業, 林業」「B_漁業」「C_鉱業, 採石業, 砂利採取業」「E_製造業」「I_卸売業, 小売業」)別民営事業所数, 売上(収入)金額及び事業活動(19区分)別売上(収入)金額(外国の会社及び法人でない団体を除く)—大阪府	120
第 15 表	産業(大分類), 従業者規模(7区分)別民営事業所数, 従業者数, 売上(収入)金額, 1事業所当たり従業者数, 1事業所当たり売上(収入)金額及び従業者1人当たり売上(収入)金額(外国の会社及び法人でない団体を除く)—大阪府	124
第 16 表	産業(大分類), 従業者規模(7区分)別民営事業所数, 事業従事者数, 純付加価値額, 1事業所当たり事業従事者数, 1事業所当たり純付加価値額及び事業従事者1人あたり純付加価値額(外国の会社及び法人でない団体を除く)—大阪府	128

《企業等に関する集計》

第 1 表	企業産業(大分類), 経営組織(3区分)別企業等数—大阪府, 市区町村	132
第 2 表	企業産業(中分類), 経営組織(3区分), 企業常用雇用者規模(11区分)別企業等数—大阪府	138

統計表	区分	内訳
事業所第1表	経営組織(5区分)	○総数 ○民営 ①個人 ○法人 ②会社 ③会社以外の法人 ④法人でない団体 ⑤国、地方公共団体
事業所第3表	経営組織(5区分)	○総数 ○民営 ①個人 ○法人 ②会社 ③会社以外の法人 ④法人でない団体 ⑤国、地方公共団体
事業所第4表	従業者規模(10区分)	○総数 ①1~4人 ②5~9人 ③10~19人 ④20~29人 ⑤30~49人 ⑥50~99人 ⑦100~199人 ⑧200~299人 ⑨300人以上 ⑩出向・派遣従業者のみ
事業所第5表	従業上の地位(6区分)	○総数 ①個人業主 ②無給の家族従業者 ③有給役員 ○常用雇用者 ④無期雇用者 ⑤有期雇用者 ⑥臨時雇用者
事業所第6表	従業者規模(8区分)	○総数 ①1~4人 ②5~9人 ③10~19人 ④20~29人 ⑤30~49人 ⑥50~99人 ⑦100人以上 ⑧出向・派遣従業者のみ (再掲) ○5人以下 ○20人以下
事業所第7表	単独・本所・支所(3区分), 経営組織(4区分)	【経営組織(4区分)】 ○総数 ①個人 ○法人 ②会社 ③会社以外の法人 ④法人でない団体
事業所第8表	経営組織(3区分)	○総数 ①個人 ②会社 ③会社以外の法人 (別掲) ○外国の会社 ○法人でない団体
事業所第9表	経営組織(3区分)	○総数 ①個人 ②会社 ③会社以外の法人
事業所第14表	事業活動(19区分)	○総数 ①農業、林業、漁業(A~B) ②鉱物、採石、砂利採取事業(C) ③製造業(E) ④卸売業(I1) ⑤小売業(I2) ⑥建設事業(D) ⑦不動産事業(K1) ⑧物品賃貸事業(K2) ⑨飲食サービス事業(M2) ⑩医療、福祉事業(P) ⑪電気、ガス、熱供給、水道事業(F) ⑫運輸、郵便事業(H) ⑬金融、保険事業(J) ⑭宿泊事業(M1) ⑮学術研究、専門・技術サービス事業(L) ⑯生活関連サービス、娯楽事業(N) ⑰教育・学習支援事業(O) ⑱情報通信事業(G) ⑲その他のサービス事業(R)
事業所第15表	従業者規模(7区分)	○総数 ①1~4人 ②5~9人 ③10~19人 ④20~29人 ⑤30~49人 ⑥50人以上 ⑦出向・派遣従業者のみ
事業所第16表	従業者規模(7区分)	○総数 ①1~4人 ②5~9人 ③10~19人 ④20~29人 ⑤30~49人 ⑥50人以上 ⑦出向・派遣従業者のみ
企業等第1表	経営組織(3区分)	○総数 ①個人 ②会社 ③会社以外の法人
企業等第2表	経営組織(3区分), 企業常用雇用者規模(11区分)	【経営組織(3区分)】 ○総数 ①個人 ②会社 ③会社以外の法人 【企業常用雇用者規模(11区分)】 (再掲) ○総数 ①0~4人 ②5~9人 ③10~19人 ④20~29人 ⑤30~49人 ⑥50~99人 ⑦100~299人 ⑧300~999人 ⑨1000~1999人 ⑩2000~4999人 ⑪5000人以上 ○5人以下 ○20人以下 ○50人以下 ○100人以下 ○200人以下 ○300人以下 ○900人以下

第3表 産業(中分類), 経営組織(5区分)別全事業所数, 男女別従業者数及び1事業所当たり従業者数一大阪府

産業中分類	総数				民営				
	事業所数	従業者数 (注1)			事業所数	従業者数 (注1)			1事業所当たり 従業者数(注2)
		人	男	女		人	男	女	
A～S 全産業	389,186	4,764,797	2,616,638	2,103,382	384,332	4,528,208	2,487,318	1,996,113	11.8
A～R 全産業(Ｓ公務を除く)	388,048	4,655,938	2,541,520	2,069,641	384,332	4,528,208	2,487,318	1,996,113	11.8
A～B 農林漁業	369	3,091	2,248	833	366	2,932	2,149	773	8.0
A 農業, 林業	358	2,964	2,149	805	355	2,805	2,050	745	7.9
01 農業	336	2,657	1,923	724	336	2,657	1,923	724	7.9
02 林業	22	307	226	81	19	148	127	21	7.8
B 漁業	11	127	99	28	11	127	99	28	11.5
03 漁業(水産養殖業を除く)	7	114	90	24	7	114	90	24	16.3
04 水産養殖業	3	12	8	4	3	12	8	4	4.0
C 鉱業, 採石業, 砂利採取業	17	207	172	35	17	207	172	35	12.2
05 鉱業, 採石業, 砂利採取業	17	207	172	35	17	207	172	35	12.2
D 建設業	27,254	242,668	193,325	47,327	27,254	242,668	193,325	47,327	8.9
06 総合工事業	10,850	106,199	81,821	22,569	10,850	106,199	81,821	22,569	9.8
07 職別工事業 (設備工事業を除く)	7,856	54,169	43,359	10,751	7,856	54,169	43,359	10,751	6.9
08 設備工事業	8,545	82,289	68,140	14,001	8,545	82,289	68,140	14,001	9.6
E 製造業	38,944	593,282	416,044	177,041	38,943	593,281	416,044	177,040	15.2
09 食料品製造業	1,640	61,267	29,591	31,644	1,640	61,267	29,591	31,644	37.4
10 飲料・たばこ・飼料製造業	165	2,535	1,627	908	164	2,534	1,627	907	15.5
11 繊維工業	3,043	24,002	12,227	11,771	3,043	24,002	12,227	11,771	7.9
12 木材・木製品製造業 (家具を除く)	476	4,839	3,691	1,148	476	4,839	3,691	1,148	10.2
13 家具・装備品製造業	1,239	10,727	8,036	2,691	1,239	10,727	8,036	2,691	8.7
14 パルプ・紙・紙加工品製造業	1,267	17,373	11,420	5,940	1,267	17,373	11,420	5,940	13.7
15 印刷・同関連業	3,060	35,266	23,683	11,562	3,060	35,266	23,683	11,562	11.5
16 化学工業	1,231	45,728	30,555	15,167	1,231	45,728	30,555	15,167	37.1
17 石油製品・石炭製品製造業	86	1,651	1,433	218	86	1,651	1,433	218	19.2
18 プラスチック製品製造業 (別掲を除く)	2,815	39,488	24,445	15,043	2,815	39,488	24,445	15,043	14.0
19 ゴム製品製造業	546	7,565	5,151	2,410	546	7,565	5,151	2,410	13.9
20 なめし革・同製品・毛皮製造業	508	3,134	1,454	1,673	508	3,134	1,454	1,673	6.2
21 窯業・土石製品製造業	686	9,052	6,629	2,423	686	9,052	6,629	2,423	13.2
22 鉄鋼業	1,177	22,504	19,252	3,250	1,177	22,504	19,252	3,250	19.1
23 非鉄金属製造業	598	12,381	9,829	2,552	598	12,381	9,829	2,552	20.7
24 金属製品製造業	7,967	81,975	61,672	20,263	7,967	81,975	61,672	20,263	10.3
25 はん用機械器具製造業	2,258	38,983	32,197	6,786	2,258	38,983	32,197	6,786	17.3
26 生産用機械器具製造業	3,996	64,370	53,331	11,036	3,996	64,370	53,331	11,036	16.1
27 業務用機械器具製造業	722	12,632	9,381	3,246	722	12,632	9,381	3,246	17.5
28 電子部品・デバイス・電子回路 製造業	453	9,210	6,139	3,071	453	9,210	6,139	3,071	20.3
29 電気機械器具製造業	1,679	33,929	23,962	9,967	1,679	33,929	23,962	9,967	20.2
30 情報通信機械器具製造業	161	6,751	5,467	1,281	161	6,751	5,467	1,281	41.9
31 輸送用機械器具製造業	978	29,666	24,367	5,289	978	29,666	24,367	5,289	30.3
32 その他の製造業	2,185	18,167	10,462	7,658	2,185	18,167	10,462	7,658	8.3
F 電気・ガス・熱供給・水道業	473	21,127	18,650	2,477	340	15,774	14,017	1,757	46.4
33 電気業	130	9,783	8,719	1,064	130	9,783	8,719	1,064	75.3
34 ガス業	21	2,689	2,198	491	21	2,689	2,198	491	128.0
35 熱供給業	15	85	79	6	15	85	79	6	5.7
36 水道業	307	8,570	7,654	916	174	3,217	3,021	196	18.5

(注1) 男女別の不詳を含みます。
(注2) 民営のみ表章。

個人				法人				会社				
事業所数	従業者数 (注1)			事業所数	従業者数 (注1)			事業所数	従業者数 (注1)			
		男	女			男	女			男	女	
122,481	370,606	170,316	199,819	260,350	4,152,591	2,314,459	1,793,833	232,668	3,534,653	2,090,279	1,413,789	A～S
122,481	370,606	170,316	199,819	260,350	4,152,591	2,314,459	1,793,833	232,668	3,534,653	2,090,279	1,413,789	A～R
...	363	2,904	2,132	762	291	2,069	1,464	595	A～B
...	352	2,777	2,033	734	283	1,961	1,372	579	A
...	333	2,629	1,906	713	274	1,922	1,342	570	01
...	19	148	127	21	9	39	30	9	02
...	11	127	99	28	8	108	92	16	B
...	7	114	90	24	5	101	86	15	03
...	3	12	8	4	2	6	5	1	04
...	17	207	172	35	17	207	172	35	C
...	17	207	172	35	17	207	172	35	05
4,426	11,712	9,300	2,403	22,824	230,935	184,009	44,919	22,783	230,746	183,868	44,871	D
1,550	4,070	3,148	921	9,298	102,114	78,661	21,645	9,272	102,018	78,588	21,622	06
1,642	4,553	3,712	840	6,213	49,611	39,644	9,909	6,208	49,577	39,618	9,901	07
1,232	3,083	2,435	641	7,312	79,205	65,704	13,360	7,302	79,146	65,662	13,343	08
9,998	28,257	17,815	10,426	28,940	564,998	398,219	166,598	28,892	563,410	397,130	166,107	E
219	869	423	434	1,420	60,386	29,168	31,198	1,412	60,297	29,108	31,169	09
17	64	32	32	147	2,470	1,595	875	145	2,457	1,585	872	10
1,261	3,550	1,732	1,818	1,782	20,452	10,495	9,953	1,772	20,228	10,348	9,876	11
143	365	242	123	333	4,474	3,449	1,025	330	4,464	3,440	1,024	12
480	1,290	955	335	759	9,437	7,081	2,356	758	9,279	6,923	2,356	13
298	961	521	440	969	16,412	10,899	5,500	968	16,383	10,885	5,485	14
744	1,922	1,141	781	2,315	33,339	22,539	10,779	2,313	33,331	22,533	10,777	15
43	164	105	59	1,188	45,564	30,450	15,108	1,185	45,266	30,320	14,940	16
3	13	8	5	83	1,638	1,425	213	83	1,638	1,425	213	17
673	2,481	1,395	1,086	2,141	37,000	23,044	13,956	2,140	36,989	23,038	13,951	18
168	522	298	224	378	7,043	4,853	2,186	377	7,023	4,839	2,180	19
258	693	392	301	250	2,441	1,062	1,372	250	2,441	1,062	1,372	20
137	362	215	147	549	8,690	6,414	2,276	549	8,690	6,414	2,276	21
210	572	403	169	967	21,932	18,849	3,081	966	21,930	18,849	3,079	22
95	304	196	108	503	12,077	9,633	2,444	503	12,077	9,633	2,444	23
2,385	6,533	4,640	1,890	5,582	75,442	57,032	18,373	5,580	74,783	56,530	18,216	24
666	1,653	1,198	455	1,591	37,329	30,998	6,331	1,591	37,329	30,998	6,331	25
827	2,064	1,539	525	3,169	62,306	51,792	10,511	3,168	62,302	51,789	10,510	26
99	344	231	113	623	12,288	9,150	3,133	621	12,279	9,143	3,131	27
78	267	123	144	375	8,943	6,016	2,927	375	8,943	6,016	2,927	28
258	759	486	273	1,421	33,170	23,476	9,694	1,417	33,161	23,472	9,689	29
9	33	12	21	152	6,718	5,455	1,260	152	6,718	5,455	1,260	30
209	740	441	299	769	28,926	23,926	4,990	767	28,908	23,918	4,980	31
716	1,730	1,085	644	1,468	16,436	9,377	7,013	1,464	16,409	9,366	7,005	32
2	2	2	-	338	15,772	14,015	1,757	332	15,707	13,969	1,738	F
2	2	2	-	128	9,781	8,717	1,064	125	9,771	8,716	1,055	33
-	-	-	-	21	2,689	2,198	491	21	2,689	2,198	491	34
-	-	-	-	15	85	79	6	15	85	79	6	35
-	-	-	-	174	3,217	3,021	196	171	3,162	2,976	186	36

第3表 産業(中分類), 経営組織(5区分)別全事業所数, 男女別従業者数及び1事業所当たり従業者数一大阪府(続き)

産業中分類	法人				法人でない団体				国・地方公共団体			
	会社以外の法人											
	事業所数	従業者数 (注1)	男	女	事業所数	従業者数 (注1)	男	女	事業所数	従業者数	男	女
A～S 全産業	27,682	617,938	224,180	380,044	1,501	5,011	2,543	2,461	4,854	236,589	129,320	107,269
A～R 全産業(Ｓ公務を除く)	27,682	617,938	224,180	380,044	1,501	5,011	2,543	2,461	3,716	127,730	54,202	73,528
A～B 農林漁業	72	835	668	167	3	28	17	11	3	159	99	60
A 農業, 林業	69	816	661	155	3	28	17	11	3	159	99	60
01 農業	59	707	564	143	3	28	17	11	-	-	-	-
02 林業	10	109	97	12	-	-	-	-	3	159	99	60
B 漁業	3	19	7	12	-	-	-	-	-	-	-	-
03 漁業(水産養殖業を除く)	2	13	4	9	-	-	-	-	-	-	-	-
04 水産養殖業	1	6	3	3	-	-	-	-	-	-	-	-
C 鉱業, 採石業, 砂利採取業	-	-	-	-	-	-	-	-	-	-	-	-
05 鉱業, 採石業, 砂利採取業	-	-	-	-	-	-	-	-	-	-	-	-
D 建設業	41	189	141	48	4	21	16	5	-	-	-	-
06 総合工事業	26	96	73	23	2	15	12	3	-	-	-	-
07 職別工事業(設備工事業を除く)	5	34	26	8	1	5	3	2	-	-	-	-
08 設備工事業	10	59	42	17	1	1	1	-	-	-	-	-
E 製造業	48	1,588	1,089	491	5	26	10	16	1	1	-	1
09 食料品製造業	8	89	60	29	1	12	-	12	-	-	-	-
10 飲料・たばこ・飼料製造業	2	13	10	3	-	-	-	-	1	1	-	1
11 繊維工業	10	224	147	77	-	-	-	-	-	-	-	-
12 木材・木製品製造業 (家具を除く)	3	10	9	1	-	-	-	-	-	-	-	-
13 家具・装備品製造業	1	158	158	-	-	-	-	-	-	-	-	-
14 パルプ・紙・紙加工品製造業	1	29	14	15	-	-	-	-	-	-	-	-
15 印刷・同関連業	2	8	6	2	1	5	3	2	-	-	-	-
16 化学工業	3	298	130	168	-	-	-	-	-	-	-	-
17 石油製品・石炭製品製造業	-	-	-	-	-	-	-	-	-	-	-	-
18 プラスチック製品製造業 (別掲を除く)	1	11	6	5	1	7	6	1	-	-	-	-
19 ゴム製品製造業	1	20	14	6	-	-	-	-	-	-	-	-
20 なめし革・同製品・毛皮製造業	-	-	-	-	-	-	-	-	-	-	-	-
21 窯業・土石製品製造業	-	-	-	-	-	-	-	-	-	-	-	-
22 鉄鋼業	1	2	-	2	-	-	-	-	-	-	-	-
23 非鉄金属製造業	-	-	-	-	-	-	-	-	-	-	-	-
24 金属製品製造業	2	659	502	157	-	-	-	-	-	-	-	-
25 はん用機械器具製造業	-	-	-	-	1	1	1	-	-	-	-	-
26 生産用機械器具製造業	1	4	3	1	-	-	-	-	-	-	-	-
27 業務用機械器具製造業	2	9	7	2	-	-	-	-	-	-	-	-
28 電子部品・デバイス・電子回路 製造業	-	-	-	-	-	-	-	-	-	-	-	-
29 電気機械器具製造業	4	9	4	5	-	-	-	-	-	-	-	-
30 情報通信機械器具製造業	-	-	-	-	-	-	-	-	-	-	-	-
31 輸送用機械器具製造業	2	18	8	10	-	-	-	-	-	-	-	-
32 その他の製造業	4	27	11	8	1	1	-	1	-	-	-	-
F 電気・ガス・熱供給・水道業	6	65	46	19	-	-	-	-	133	5,353	4,633	720
33 電気業	3	10	1	9	-	-	-	-	-	-	-	-
34 ガス業	-	-	-	-	-	-	-	-	-	-	-	-
35 熱供給業	-	-	-	-	-	-	-	-	-	-	-	-
36 水道業	3	55	45	10	-	-	-	-	133	5,353	4,633	720

(注1) 男女別の不詳を含みます。
(注2) 民営のみ表章。

第3表 産業(中分類), 経営組織(5区分)別全事業所数, 男女別従業者数及び1事業所当たり従業者数一大阪府(続き)

産業中分類	総数				民営				
	事業所数	従業者数 (注1)		事業所数	従業者数 (注1)		1事業所当たり 従業者数(注2)		
		男	女		男	女	男	女	
G 情報通信業	6,909	182,399	132,820	47,914	6,909	182,399	132,820	47,914	26.4
37 通信業	213	32,004	24,705	7,282	213	32,004	24,705	7,282	150.3
38 放送業	151	4,344	3,298	1,046	151	4,344	3,298	1,046	28.8
39 情報サービス業	1,554	17,886	11,512	6,349	1,554	17,886	11,512	6,349	11.5
40 インターネット附属サービス業	4,162	112,661	83,401	27,680	4,162	112,661	83,401	27,680	27.1
41 映像・音声・文字情報制作業	825	15,491	9,896	5,552	825	15,491	9,896	5,552	18.8
H 運輸業, 郵便業	10,134	272,822	215,341	56,955	10,121	272,347	214,886	56,935	26.9
42 鉄道業	225	25,491	23,227	2,264	225	25,491	23,227	2,264	113.3
43 道路旅客運送業	1,129	31,435	28,879	2,550	1,127	31,132	28,584	2,542	27.6
44 道路貨物運送業	5,570	139,443	112,073	26,935	5,570	139,443	112,073	26,935	25.0
45 水運業	168	2,971	2,288	683	162	2,905	2,222	683	17.9
46 航空運輸業	105	3,601	1,926	1,675	105	3,601	1,926	1,675	34.3
47 倉庫業	1,180	21,414	12,548	8,813	1,180	21,414	12,548	8,813	18.1
48 運輸に附帯するサービス業	1,718	37,747	26,347	11,368	1,713	37,641	26,253	11,356	22.0
49 郵便業(信書便事業を含む)	34	10,613	8,017	2,596	34	10,613	8,017	2,596	312.1
I 卸売業, 小売業	90,008	970,064	508,658	448,527	90,008	970,064	508,658	448,527	10.8
50 各種商品卸売業	130	2,388	1,647	741	130	2,388	1,647	741	18.4
51 繊維・衣服等卸売業	3,873	40,592	21,076	19,471	3,873	40,592	21,076	19,471	10.5
52 飲食料品卸売業	4,550	57,033	36,892	20,088	4,550	57,033	36,892	20,088	12.5
53 建築材料, 鉱物・金属材料等卸売業	8,117	91,047	64,403	26,416	8,117	91,047	64,403	26,416	11.2
54 機械器具卸売業	9,490	138,107	102,126	34,896	9,490	138,107	102,126	34,896	14.6
55 その他の卸売業	8,476	112,318	64,744	46,881	8,476	112,318	64,744	46,881	13.3
56 各種商品小売業	176	25,348	7,796	17,552	176	25,348	7,796	17,552	144.0
57 織物・衣服・身の回り品小売業	8,533	46,105	12,434	30,978	8,533	46,105	12,434	30,978	5.4
58 飲食料品小売業	15,655	229,777	85,160	144,429	15,655	229,777	85,160	144,429	14.7
59 機械器具小売業	7,448	51,534	36,279	13,323	7,448	51,534	36,279	13,323	6.9
60 その他の小売業	19,964	141,925	58,118	78,088	19,964	141,925	58,118	78,088	7.1
61 無店舗小売業	3,551	33,521	17,773	15,505	3,551	33,521	17,773	15,505	9.4
J 金融業, 保険業	5,412	117,785	47,525	69,074	5,412	117,785	47,525	69,074	21.8
62 銀行業	993	32,677	12,795	19,849	993	32,677	12,795	19,849	32.9
63 協同組織金融業	500	10,650	6,282	4,367	500	10,650	6,282	4,367	21.3
64 貸金業, クレジットカード業等 非預金信用機関	442	11,383	4,673	6,710	442	11,383	4,673	6,710	25.8
65 金融商品取引業, 商品先物 取引業	421	6,299	4,031	2,110	421	6,299	4,031	2,110	15.0
66 補助的金融業等	184	2,681	1,587	1,068	184	2,681	1,587	1,068	14.6
67 保険業(保険媒介代理業, 保険サービス業を含む)	2,872	54,095	18,157	34,970	2,872	54,095	18,157	34,970	18.8
K 不動産業, 物品賃貸業	36,342	168,090	98,691	69,173	36,325	167,919	98,572	69,121	4.6
68 不動産取引業	6,396	34,275	22,295	11,896	6,396	34,275	22,295	11,896	5.4
69 不動産賃貸業・管理業	27,882	110,206	60,962	49,137	27,865	110,035	60,843	49,085	3.9
70 物品賃貸業	2,050	23,549	15,394	8,120	2,050	23,549	15,394	8,120	11.5
L 学術研究, 専門・技術サービス業	21,728	178,054	113,147	63,687	21,640	175,058	110,662	63,176	8.1
71 学術・開発研究機関	418	21,088	14,963	6,106	404	20,788	14,800	5,969	51.5
72 専門サービス業 (他に分類されないもの)	13,717	76,453	42,725	33,237	13,717	76,453	42,725	33,237	5.6
73 広告業	1,031	12,916	7,914	4,925	1,031	12,916	7,914	4,925	12.5
74 技術サービス業 (他に分類されないもの)	6,559	67,583	47,537	19,413	6,485	64,887	45,215	19,039	10.0

(注1) 男女別の不詳を含みます。

(注2) 民営のみ表章。

個人				法人								業種
事業所数	従業者数 (注1)			事業所数	従業者数 (注1)			事業所数	従業者数 (注1)			
	人	人	人		人	人	人		人	人	人	人
224	384	261	123	6,678	182,000	132,548	47,787	6,603	180,593	131,575	47,353	G
-	-	-	-	213	32,004	24,705	7,282	211	31,986	24,692	7,277	37
1	3	1	2	150	4,341	3,297	1,044	147	3,614	2,760	854	38
131	236	153	83	1,418	17,644	11,357	6,262	1,397	17,375	11,168	6,182	39
59	91	66	25	4,101	112,561	83,326	27,655	4,055	112,171	83,093	27,498	40
33	54	41	13	792	15,437	9,855	5,539	789	15,434	9,854	5,537	41
737	1,279	995	282	9,370	271,024	213,863	56,637	9,275	269,826	212,924	56,378	H
-	-	-	-	225	25,491	23,227	2,264	225	25,491	23,227	2,264	42
550	645	559	86	573	30,475	28,016	2,453	557	30,406	27,968	2,432	43
125	392	307	83	5,443	139,044	111,759	26,852	5,426	138,922	111,658	26,831	44
1	4	4	-	161	2,901	2,218	683	161	2,901	2,218	683	45
-	-	-	-	105	3,601	1,926	1,675	105	3,601	1,926	1,675	46
14	29	17	12	1,166	21,385	12,531	8,801	1,161	21,364	12,514	8,797	47
47	209	108	101	1,658	37,407	26,133	11,242	1,601	36,421	25,360	11,029	48
-	-	-	-	34	10,613	8,017	2,596	34	10,613	8,017	2,596	49
23,763	79,811	39,688	40,069	66,210	890,007	468,873	408,309	65,503	880,281	464,556	402,900	I
2	2	1	1	128	2,386	1,646	740	126	2,341	1,615	726	50
382	831	465	366	3,491	39,761	20,611	19,105	3,483	39,732	20,598	19,089	51
496	1,673	1,023	650	4,053	55,359	35,869	19,437	3,983	54,743	35,483	19,207	52
699	1,962	1,367	595	7,417	89,084	63,035	25,821	7,362	88,850	62,872	25,750	53
464	1,033	689	342	9,026	137,074	101,437	34,554	9,006	136,915	101,321	34,511	54
769	1,824	952	872	7,705	110,485	63,787	46,005	7,528	109,484	63,298	45,493	55
8	30	6	24	168	25,318	7,790	17,528	159	25,222	7,767	17,455	56
2,791	5,568	2,042	3,526	5,738	40,525	10,390	27,442	5,722	40,433	10,360	27,380	57
7,642	41,029	19,184	21,810	8,000	188,634	65,935	122,546	7,866	185,154	64,915	120,086	58
2,948	5,923	4,161	1,752	4,497	45,601	32,113	11,566	4,487	45,379	32,071	11,386	59
7,219	19,156	9,413	9,736	12,735	122,671	48,663	68,296	12,601	121,145	48,117	67,316	60
333	683	327	356	3,217	32,837	17,445	15,149	3,145	30,611	15,987	14,381	61
236	455	272	179	5,173	117,311	47,243	68,886	4,572	104,544	39,498	63,865	J
-	-	-	-	993	32,677	12,795	19,849	992	32,371	12,626	19,712	62
-	-	-	-	500	10,650	6,282	4,367	7	387	249	138	63
68	145	86	59	371	11,219	4,577	6,642	361	11,028	4,451	6,577	64
1	7	5	2	420	6,292	4,026	2,108	412	6,283	4,018	2,107	65
1	1	1	-	183	2,680	1,586	1,068	171	2,148	1,199	923	66
166	302	180	118	2,706	53,793	17,977	34,852	2,629	52,327	16,955	34,408	67
8,422	14,019	7,291	6,723	27,857	153,804	91,223	62,360	27,437	149,617	89,039	60,365	K
741	1,454	927	524	5,653	32,817	21,366	11,370	5,620	32,560	21,197	11,282	68
7,600	12,353	6,245	6,106	20,221	97,590	54,542	42,943	19,869	93,852	52,611	41,144	69
80	210	118	92	1,970	23,339	15,276	8,028	1,937	23,150	15,193	7,922	70
9,240	27,258	14,575	12,644	12,368	147,708	96,032	50,495	10,924	124,645	82,596	40,869	L
11	19	11	8	387	20,761	14,784	5,958	261	16,780	12,208	4,553	71
7,549	23,459	12,403	11,019	6,150	52,932	30,287	22,191	4,977	37,447	21,714	15,280	72
46	96	61	35	985	12,820	7,853	4,890	983	12,818	7,852	4,889	73
1,634	3,684	2,100	1,582	4,843	61,181	43,100	17,450	4,700	57,586	40,814	16,141	74

第3表 産業(中分類), 経営組織(5区分)別全事業所数, 男女別従業者数及び1事業所当たり従業者数一大阪府(続き)

産業中分類	法人				法人でない団体				国・地方公共団体			
	会社以外の法人											
	事業所数	従業者数 (注1)			事業所数	従業者数 (注1)			事業所数	従業者数		
	人	人	人		人	人	人		人	人	人	人
G 情報通信業	75	1,407	973	434	7	15	11	4	-	-	-	-
37 通信業	2	18	13	5	-	-	-	-	-	-	-	-
38 放送業	3	727	537	190	-	-	-	-	-	-	-	-
39 情報サービス業	21	269	189	80	5	6	2	4	-	-	-	-
40 インターネット附属サービス業	46	390	233	157	2	9	9	-	-	-	-	-
41 映像・音声・文字情報制作業	3	3	1	2	-	-	-	-	-	-	-	-
H 運輸業, 郵便業	95	1,198	939	259	14	44	28	16	13	475	455	20
42 鉄道業	-	-	-	-	-	-	-	-	-	-	-	-
43 道路旅客運送業	16	69	48	21	4	12	9	3	2	303	295	8
44 道路貨物運送業	17	122	101	21	2	7	7	-	-	-	-	-
45 水運業	-	-	-	-	-	-	-	-	6	66	66	-
46 航空運輸業	-	-	-	-	-	-	-	-	-	-	-	-
47 倉庫業	5	21	17	4	-	-	-	-	-	-	-	-
48 運輸に附帯するサービス業	57	986	773	213	8	25	12	13	5	106	94	12
49 郵便業(信書便事業を含む)	-	-	-	-	-	-	-	-	-	-	-	-
I 卸売業, 小売業	707	9,726	4,317	5,409	35	246	97	149	-	-	-	-
50 各種商品卸売業	2	45	31	14	-	-	-	-	-	-	-	-
51 繊維・衣服等卸売業	8	29	13	16	-	-	-	-	-	-	-	-
52 飲食物品卸売業	70	616	386	230	1	1	-	1	-	-	-	-
53 建築材料, 鉱物・金属材料等卸売業	55	234	163	71	1	1	1	-	-	-	-	-
54 機械器具卸売業	20	159	116	43	-	-	-	-	-	-	-	-
55 その他の卸売業	177	1,001	489	512	2	9	5	4	-	-	-	-
56 各種商品小売業	9	96	23	73	-	-	-	-	-	-	-	-
57 織物・衣服・身の回り品小売業	16	92	30	62	4	12	2	10	-	-	-	-
58 飲食物品小売業	134	3,480	1,020	2,460	13	114	41	73	-	-	-	-
59 機械器具小売業	10	222	42	180	3	10	5	5	-	-	-	-
60 その他の小売業	134	1,526	546	980	10	98	42	56	-	-	-	-
61 無店舗小売業	72	2,226	1,458	768	1	1	1	-	-	-	-	-
J 金融業, 保険業	601	12,767	7,745	5,021	3	19	10	9	-	-	-	-
62 銀行業	1	306	169	137	-	-	-	-	-	-	-	-
63 協同組織金融業	493	10,263	6,033	4,229	-	-	-	-	-	-	-	-
64 貸金業, クレジットカード業等 非預金信用機関	10	191	126	65	3	19	10	9	-	-	-	-
65 金融商品取引業, 商品先物 取引業	8	9	8	1	-	-	-	-	-	-	-	-
66 補助的金融業等	12	532	387	145	-	-	-	-	-	-	-	-
67 保険業(保険媒介代理業, 保険サービス業を含む)	77	1,466	1,022	444	-	-	-	-	-	-	-	-
K 不動産業, 物品賃貸業	420	4,187	2,184	1,995	46	96	58	38	17	171	119	52
68 不動産取引業	33	257	169	88	2	4	2	2	-	-	-	-
69 不動産賃貸業・管理業	352	3,738	1,931	1,799	44	92	56	36	17	171	119	52
70 物品賃貸業	33	189	83	106	-	-	-	-	-	-	-	-
L 学術研究, 専門・技術サービス業	1,444	23,063	13,436	9,626	32	92	55	37	88	2,996	2,485	511
71 学術・開発研究機関	126	3,981	2,576	1,405	6	8	5	3	14	300	163	137
72 専門サービス業 (他に分類されないもの)	1,173	15,485	8,573	6,911	18	62	35	27	-	-	-	-
73 広告業	2	2	1	1	-	-	-	-	-	-	-	-
74 技術サービス業 (他に分類されないもの)	143	3,595	2,286	1,309	8	22	15	7	74	2,696	2,322	374

(注1) 男女別の不詳を含みます。

(注2) 民営のみ表章。

第3表 産業(中分類), 経営組織(5区分)別全事業所数, 男女別従業者数及び1事業所当たり従業者数一大阪府(続き)

産業中分類	総数				民営				
	事業所数	従業者数 (注1)	人		事業所数	従業者数 (注1)	人		1事業所当たり 従業者数(注2)
			男	女			男	女	
M 宿泊業, 飲食サービス業	44,764	362,915	156,163	201,193	44,729	362,394	156,009	200,826	8.1
75 宿泊業	1,242	27,915	13,032	14,338	1,235	27,905	13,023	14,337	22.6
76 飲食店	39,639	291,515	127,677	158,924	39,639	291,515	127,677	158,924	7.4
77 持ち帰り・配達飲食サービス業	3,858	43,375	15,425	27,850	3,830	42,864	15,280	27,484	11.2
N 生活関連サービス業, 娯楽業	27,087	153,396	67,272	84,024	27,032	152,666	66,632	83,934	5.6
78 洗濯・理容・美容・浴場業	19,312	65,719	23,921	41,583	19,312	65,719	23,921	41,583	3.4
79 その他の生活関連サービス業	4,299	33,202	14,778	18,361	4,277	33,055	14,643	18,349	7.7
80 娯楽業	3,472	54,453	28,562	24,069	3,439	53,870	28,057	23,991	15.7
O 教育, 学習支援業	14,044	242,942	108,128	134,539	11,746	159,319	73,229	85,815	13.6
81 学校教育	3,470	172,963	75,131	97,698	1,535	94,753	42,612	52,007	61.7
82 その他の教育, 学習支援業	10,574	69,979	32,997	36,841	10,211	64,566	30,617	33,808	6.3
P 医療, 福祉	39,021	676,932	194,310	467,859	38,092	648,267	188,061	445,443	17.0
83 医療業	21,916	351,922	107,558	232,157	21,896	345,129	105,637	227,285	15.8
84 保健衛生	344	11,485	3,432	7,946	229	6,254	1,925	4,222	27.3
85 社会保険・社会福祉・介護事業	16,757	313,498	83,309	227,740	15,963	296,857	80,488	213,920	18.6
Q 複合サービス事業	1,373	20,377	11,896	8,481	1,373	20,377	11,896	8,481	14.8
86 郵便局	1,088	16,462	9,804	6,658	1,088	16,462	9,804	6,658	15.1
87 協同組合 (他に分類されないもの)	285	3,915	2,092	1,823	285	3,915	2,092	1,823	13.7
R サービス業 (他に分類されないもの)	24,169	449,787	257,130	190,502	24,025	444,751	252,661	189,935	18.5
88 廃棄物処理業	1,113	17,164	14,820	2,331	1,029	12,792	10,707	2,072	12.4
89 自動車整備業	2,372	12,203	9,856	2,339	2,371	12,200	9,854	2,338	5.1
90 機械等修理業 (別掲を除く)	2,140	21,010	17,476	3,467	2,140	21,010	17,476	3,467	9.8
91 職業紹介・労働者派遣業	1,785	122,052	59,922	61,916	1,783	122,043	59,921	61,908	68.4
92 その他の事業サービス業	7,795	243,266	135,199	106,281	7,789	243,227	135,174	106,267	31.2
93 政治・経済・文化団体	3,141	15,843	9,290	6,503	3,141	15,843	9,290	6,503	5.0
94 宗教	5,466	15,392	9,219	6,156	5,466	15,392	9,219	6,156	2.8
95 その他のサービス業	343	2,810	1,314	1,496	292	2,197	986	1,211	7.5
S 公務 (他に分類されるものを除く)	1,138	108,859	75,118	33,741	-	-	-	-	-
97 国家公務	200	24,900	17,043	7,857	-	-	-	-	-
98 地方公務	938	83,959	58,075	25,884	-	-	-	-	-

(注1) 男女別の不詳を含みます。

(注2) 民営のみ表章。

個人				法人				会社				
事業所数	従業者数 (注1)			事業所数	従業者数 (注1)			事業所数	従業者数 (注1)			
		男	女			男	女			男	女	
27,458	83,407	35,466	47,776	17,259	278,961	120,536	153,031	17,124	277,277	119,936	151,948	M
136	383	162	221	1,099	27,522	12,861	14,116	1,056	27,023	12,592	13,886	75
26,429	79,193	33,567	45,462	13,199	212,305	94,103	113,452	13,129	211,652	93,928	112,975	76
874	3,781	1,724	2,056	2,955	39,074	13,556	25,419	2,933	38,542	13,400	25,043	77
16,476	33,382	14,090	19,228	10,534	119,168	52,495	64,637	10,115	114,268	49,601	62,640	N
14,321	28,240	11,819	16,368	4,985	37,444	12,095	25,187	4,969	37,166	11,972	25,032	78
1,376	2,937	980	1,953	2,890	30,073	13,642	16,372	2,689	28,806	12,702	16,054	79
777	2,185	1,280	898	2,657	51,649	26,758	23,076	2,455	48,294	24,927	21,552	80
5,472	15,238	4,984	10,247	6,216	143,829	68,150	75,411	4,238	45,198	23,594	21,472	O
11	102	26	76	1,524	94,651	42,586	51,931	15	78	39	39	81
5,461	15,136	4,958	10,171	4,692	49,178	25,564	23,480	4,223	45,120	23,555	21,433	82
13,645	69,649	21,567	47,981	24,324	578,021	166,323	397,036	11,162	158,146	43,905	113,069	P
13,469	68,524	21,363	47,079	8,415	276,520	84,241	180,154	2,531	26,834	11,229	15,122	83
37	87	43	44	191	6,160	1,880	4,173	83	807	325	479	84
139	1,038	161	858	15,714	295,314	80,191	212,693	8,545	130,483	32,343	97,454	85
23	57	14	43	1,350	20,320	11,882	8,438	1,061	16,374	9,787	6,587	Q
23	57	14	43	1,065	16,405	9,790	6,615	1,061	16,374	9,787	6,587	86
-	-	-	-	285	3,915	2,092	1,823	-	-	-	-	87
2,359	5,696	3,996	1,695	20,529	435,622	246,744	186,735	12,339	401,745	226,665	172,997	R
46	177	132	45	983	12,615	10,575	2,027	946	12,173	10,208	1,952	88
1,241	2,646	2,041	605	1,129	9,552	7,811	1,733	1,107	9,196	7,515	1,673	89
553	1,009	768	240	1,587	20,001	16,708	3,227	1,581	19,988	16,702	3,221	90
39	239	114	125	1,738	121,793	59,798	61,781	1,602	120,485	58,981	61,290	91
402	1,443	833	609	7,317	241,372	134,138	105,449	7,007	238,872	132,761	104,328	92
-	-	-	-	2,273	13,214	7,800	5,371	-	-	-	-	93
67	161	97	61	5,286	15,010	8,966	6,030	-	-	-	-	94
6	8	3	5	207	2,031	922	1,109	88	998	473	525	95
-	-	-	-	-	-	-	-	-	-	-	-	S
-	-	-	-	-	-	-	-	-	-	-	-	97
-	-	-	-	-	-	-	-	-	-	-	-	98

第3表 産業(中分類), 経営組織(5区分)別全事業所数, 男女別従業者数及び1事業所当たり従業者数—大阪府(続き)

産業中分類	法人				法人でない団体				国・地方公共団体			
	事業所数	会社以外の法人			事業所数	従業者数(注1)			事業所数	従業者数		
		従業者数(注1)	男	女		従業者数(注1)	男	女		従業者数	男	女
M 宿泊業, 飲食サービス業	135	1,684	600	1,083	12	26	7	19	35	521	154	367
75 宿泊業	43	499	269	230	-	-	-	-	7	10	9	1
76 飲食店	70	653	175	477	11	17	7	10	-	-	-	-
77 持ち帰り・配達飲食サービス業	22	532	156	376	1	9	-	9	28	511	145	366
N 生活関連サービス業, 娯楽業	419	4,900	2,894	1,997	22	116	47	69	55	730	640	90
78 洗濯・理容・美容・浴場業	16	278	123	155	6	35	7	28	-	-	-	-
79 その他の生活関連サービス業	201	1,267	940	318	11	45	21	24	22	147	135	12
80 娯楽業	202	3,355	1,831	1,524	5	36	19	17	33	583	505	78
O 教育, 学習支援業	1,978	98,631	44,556	53,939	58	252	95	157	2,298	83,623	34,899	48,724
81 学校教育	1,509	94,573	42,547	51,892	-	-	-	-	1,935	78,210	32,519	45,691
82 その他の教育, 学習支援業	469	4,058	2,009	2,047	58	252	95	157	363	5,413	2,380	3,033
P 医療, 福祉	13,162	419,875	122,418	283,967	123	597	171	426	929	28,665	6,249	22,416
83 医療業	5,884	249,686	73,012	165,032	12	85	33	52	20	6,793	1,921	4,872
84 保健衛生	108	5,353	1,555	3,694	1	7	2	5	115	5,231	1,507	3,724
85 社会保険・社会福祉・介護事業	7,169	164,831	47,848	115,239	110	505	136	369	794	16,641	2,821	13,820
Q 複合サービス事業	289	3,946	2,095	1,851	-	-	-	-	-	-	-	-
86 郵便局	4	31	3	28	-	-	-	-	-	-	-	-
87 協同組合 (他に分類されないもの)	285	3,915	2,092	1,823	-	-	-	-	-	-	-	-
R サービス業 (他に分類されないもの)	8,190	33,877	20,079	13,738	1,137	3,433	1,921	1,505	144	5,036	4,469	567
88 廃棄物処理業	37	442	367	75	-	-	-	-	84	4,372	4,113	259
89 自動車整備業	22	356	296	60	1	2	2	-	1	3	2	1
90 機械等修理業 (別掲を除く)	6	13	6	6	-	-	-	-	-	-	-	-
91 職業紹介・労働者派遣業	136	1,308	817	491	6	11	9	2	2	9	1	8
92 その他の事業サービス業	310	2,500	1,377	1,121	70	412	203	209	6	39	25	14
93 政治・経済・文化団体	2,273	13,214	7,800	5,371	868	2,629	1,490	1,132	-	-	-	-
94 宗教	5,286	15,010	8,966	6,030	113	221	156	65	-	-	-	-
95 その他のサービス業	119	1,033	449	584	79	158	61	97	51	613	328	285
S 公務 (他に分類されるものを除く)	-	-	-	-	-	-	-	-	1,138	108,859	75,118	33,741
97 国家公務	-	-	-	-	-	-	-	-	200	24,900	17,043	7,857
98 地方公務	-	-	-	-	-	-	-	-	938	83,959	58,075	25,884

(注1) 男女別の不詳を含みます。

(注2) 民営のみ表章。

第4表 産業(中分類), 従業者規模(10区分)別民営事業所数, 男女別従業者数及び常用雇用者数一大阪府

産業中分類	総数								1~4人			
	事業所数	従業者数(注)			うち常用雇用者数(注)			事業所数	従業者数(注)			
		人	男	女	人	男	女		人	男	女	
A~R 全産業(Ｓ公務を除く)	384,332	4,528,208	2,487,318	1,906,113	3,978,869	2,141,575	1,795,234	211,677	450,513	245,505	203,941	
A~B 農林漁業	366	2,932	2,149	773	1,955	1,367	578	188	427	297	130	
A 農業, 林業	355	2,805	2,050	745	1,842	1,280	552	183	418	290	128	
01 農業	336	2,657	1,923	724	1,750	1,202	538	172	399	275	124	
02 林業	19	148	127	21	92	78	14	11	19	15	4	
B 漁業	11	127	99	28	113	87	26	5	9	7	2	
03 漁業(水産養殖業を除く)	7	114	90	24	102	80	22	3	7	5	2	
04 水産養殖業	3	12	8	4	11	7	4	1	1	1	-	
C 鉱業, 採石業, 砂利採取業	17	207	172	35	171	146	25	4	11	7	4	
05 鉱業, 採石業, 砂利採取業	17	207	172	35	171	146	25	4	11	7	4	
D 建設業	27,254	242,668	193,325	47,327	194,409	156,634	35,787	14,394	34,133	24,536	9,465	
06 総合工事業	10,850	106,199	81,821	22,569	87,058	67,536	17,731	5,784	13,664	9,509	4,076	
07 職別工事業(設備工事業を除く)	7,856	54,169	43,359	10,751	39,339	31,904	7,382	4,375	10,257	7,523	2,708	
08 設備工事業	8,545	82,289	68,140	14,001	68,008	57,191	10,673	4,234	10,211	7,503	2,681	
E 製造業	38,943	593,281	416,044	177,040	521,808	365,276	156,344	17,980	42,375	28,561	13,779	
09 食料品製造業	1,640	61,267	29,591	31,644	58,070	27,648	30,391	444	1,123	641	482	
10 飲料・たばこ・飼料製造業	164	2,534	1,627	907	2,249	1,433	816	50	116	71	45	
11 繊維工業	3,043	24,002	12,227	11,771	18,568	8,714	9,850	1,845	4,192	2,320	1,868	
12 木材・木製品製造業(家具を除く)	476	4,839	3,691	1,148	4,024	3,084	940	247	586	412	174	
13 家具・装備品製造業	1,239	10,727	8,036	2,691	8,572	6,448	2,124	712	1,618	1,204	414	
14 パルプ・紙・紙加工品製造業	1,267	17,373	11,420	5,940	15,013	9,779	5,221	509	1,262	782	480	
15 印刷・同関連業	3,060	35,266	23,683	11,562	30,002	20,064	9,917	1,587	3,597	2,303	1,291	
16 化学工業	1,231	45,728	30,555	15,167	43,291	28,772	14,513	316	741	507	234	
17 石油製品・石炭製品製造業	86	1,651	1,433	218	1,566	1,365	201	21	46	40	6	
18 プラスチック製品製造業(別掲を除く)	2,815	39,488	24,445	15,043	34,075	20,783	13,292	1,064	2,713	1,710	1,003	
19 ゴム製品製造業	546	7,565	5,151	2,410	6,022	3,970	2,048	240	575	370	201	
20 なめし革・同製品・毛皮製造業	508	3,134	1,454	1,673	2,222	890	1,325	322	705	415	290	
21 窯業・土石製品製造業	686	9,052	6,629	2,423	7,793	5,737	2,056	290	649	424	225	
22 鉄鋼業	1,177	22,504	19,252	3,250	20,342	17,616	2,724	428	1,041	762	277	
23 非鉄金属製造業	598	12,381	9,829	2,552	11,183	8,952	2,231	222	555	389	166	
24 金属製品製造業	7,967	81,975	61,672	20,263	67,614	51,260	16,316	3,845	9,162	6,545	2,607	
25 はん用機械器具製造業	2,258	38,983	32,197	6,786	35,016	29,201	5,815	1,174	2,776	2,002	774	
26 生産用機械器具製造業	3,996	64,370	53,331	11,036	57,106	47,944	9,159	1,851	4,431	3,238	1,190	
27 業務用機械器具製造業	722	12,632	9,381	3,246	11,419	8,451	2,963	283	665	460	205	
28 電子部品・デバイス・電子回路製造業	453	9,210	6,139	3,071	8,348	5,591	2,757	171	394	258	136	
29 電気機械器具製造業	1,679	33,929	23,962	9,967	30,664	21,532	9,132	623	1,476	1,051	425	
30 情報通信機械器具製造業	161	6,751	5,467	1,281	6,442	5,206	1,233	59	143	98	42	
31 輸送用機械器具製造業	978	29,666	24,367	5,289	27,713	22,957	4,746	378	937	651	286	
32 その他の製造業	2,185	18,167	10,462	7,658	14,417	7,844	6,532	1,294	2,865	1,904	955	
F 電気・ガス・熱供給・水道業	340	15,774	14,017	1,757	15,434	13,755	1,679	140	243	184	59	
33 電気業	130	9,783	8,719	1,064	9,597	8,586	1,011	98	158	107	51	
34 ガス業	21	2,689	2,198	491	2,656	2,169	487	3	8	3	5	
35 熱供給業	15	85	79	6	83	77	6	6	9	9	-	
36 水道業	174	3,217	3,021	196	3,098	2,923	175	33	68	65	3	

(注) 男女別の不詳を含みます。

1～4人				5～9人								10～19人								
従業者数				従業者数								従業者数								
うち常用 雇用者数(注)				うち常用 雇用者数(注)								うち常用 雇用者数(注)								
事業所数				事業所数								事業所数								
人	男	女	人	人	男	女	人	人	男	女	人	人	男	女	人	人	男	女	人	
205,004	93,605	110,466	75,781	499,008	264,776	232,459	394,960	197,745	195,498	48,579	656,408	347,124	306,061	581,848	300,414	278,262	100	A～R		
227	137	90	93	590	438	152	396	300	96	41	537	403	124	338	228	100	A～B			
225	136	89	91	579	431	148	385	293	92	40	527	401	116	329	227	92	A			
211	126	85	87	550	407	143	372	283	89	39	516	391	115	318	217	91	01			
14	10	4	4	29	24	5	13	10	3	1	11	10	1	11	10	1	02			
2	1	1	2	11	7	4	11	7	4	1	10	2	8	9	1	8	B			
2	1	1	-	-	-	-	-	-	-	1	10	2	8	9	1	8	03			
-	-	-	2	11	7	4	11	7	4	-	-	-	-	-	-	-	04			
6	2	4	7	45	36	9	30	28	2	3	45	44	1	41	40	1	C			
6	2	4	7	45	36	9	30	28	2	3	45	44	1	41	40	1	05			
15,457	10,362	4,969	7,277	47,346	36,482	10,795	32,913	26,001	6,843	3,445	45,090	36,681	8,344	37,038	30,636	6,342	D			
6,188	3,972	2,138	2,845	18,498	13,875	4,581	12,843	9,838	2,963	1,351	17,730	14,102	3,600	14,661	11,819	2,814	06			
4,425	2,993	1,407	2,065	13,371	10,407	2,950	9,104	7,278	1,812	941	12,155	9,885	2,251	9,652	8,002	1,636	07			
4,844	3,397	1,424	2,365	15,467	12,196	3,258	10,962	8,882	2,067	1,153	15,205	12,694	2,493	12,725	10,815	1,892	08			
18,984	11,367	7,585	8,995	59,570	39,573	19,943	43,073	28,366	14,653	5,705	77,430	52,111	25,231	64,561	43,535	20,944	E			
566	284	282	331	2,276	1,218	1,058	1,722	880	842	286	4,058	1,932	2,114	3,486	1,595	1,880	09			
59	34	25	40	268	173	95	197	122	75	39	531	306	225	451	256	195	10			
1,582	596	982	620	4,052	1,860	2,192	2,836	1,104	1,732	319	4,242	2,004	2,238	3,437	1,521	1,916	11			
264	173	91	114	735	522	213	529	372	157	57	770	547	223	626	445	181	12			
671	474	197	299	2,014	1,501	513	1,433	1,089	344	132	1,743	1,292	451	1,427	1,071	356	13			
585	290	295	315	2,047	1,188	859	1,442	812	630	216	3,035	1,919	1,103	2,566	1,616	937	14			
1,503	808	692	635	4,168	2,574	1,586	3,060	1,824	1,228	425	5,761	3,735	2,016	4,820	3,155	1,655	15			
403	268	135	236	1,561	1,027	528	1,180	759	415	209	2,942	1,926	1,016	2,508	1,635	873	16			
31	28	3	36	239	194	45	212	176	36	10	142	114	28	130	104	26	17			
1,325	711	614	727	4,814	2,837	1,977	3,553	1,990	1,563	543	7,413	4,253	3,160	6,196	3,462	2,734	18			
257	158	95	151	955	590	365	676	404	272	73	972	556	416	812	447	365	19			
235	99	136	93	622	293	322	450	183	260	63	846	378	468	684	280	404	20			
280	170	110	171	1,169	830	339	867	620	247	117	1,600	1,137	463	1,341	954	387	21			
511	358	151	286	1,926	1,448	478	1,424	1,103	321	195	2,682	2,183	499	2,289	1,916	373	22			
277	190	87	151	1,014	717	297	706	493	213	103	1,412	1,049	363	1,167	878	289	23			
4,178	2,731	1,439	1,946	12,835	9,350	3,465	9,222	6,856	2,346	1,194	16,162	12,095	4,057	13,350	10,209	3,131	24			
1,272	842	430	475	3,122	2,321	801	2,230	1,684	546	285	3,813	2,978	835	3,183	2,534	649	25			
2,052	1,417	632	983	6,538	4,942	1,596	4,639	3,614	1,025	562	7,501	6,055	1,446	6,238	5,162	1,076	26			
351	220	131	185	1,248	851	392	958	648	305	102	1,325	910	415	1,133	764	369	27			
191	102	89	99	674	376	298	520	267	253	74	956	585	371	798	482	316	28			
676	440	236	402	2,722	1,839	883	1,944	1,321	623	276	3,778	2,624	1,154	3,160	2,168	992	29			
81	48	30	27	197	138	59	161	116	45	24	316	232	84	277	204	73	30			
451	293	158	230	1,516	1,052	464	1,119	776	343	156	2,095	1,506	579	1,715	1,254	451	31			
1,182	633	544	443	2,858	1,732	1,118	1,993	1,153	832	244	3,317	1,791	1,493	2,749	1,419	1,302	32			
132	113	19	53	376	334	42	327	293	34	62	841	766	75	805	745	60	F			
61	47	14	9	69	44	25	36	16	20	4	56	46	10	51	43	8	33			
2	-	2	-	-	-	-	-	-	-	4	69	65	4	69	65	4	34			
9	9	-	3	18	16	2	17	15	2	5	58	54	4	57	53	4	35			
60	57	3	41	289	274	15	274	262	12	49	658	601	57	628	584	44	36			

第4表 産業(中分類), 従業者規模(10区分)別民営事業所数, 男女別従業者数及び常用雇用者数一大阪府(続き)

産業中分類	20~29人								30~49人				
	事業所数	従業者数(注)			うち常用雇用者数(注)			事業所数	従業者数(注)			うち常用雇用者数(注)	
		人	男	女	人	男	女		人	男	女		人
A~R 全産業(S公務を除く)	18,664	443,322	232,722	204,864	410,344	211,810	192,853	13,333	501,888	272,830	224,744	473,519	
A~B 農林漁業	25	593	446	147	475	353	122	10	390	249	141	297	
A 農業, 林業	23	544	404	140	432	316	116	9	342	208	134	249	
01 農業	21	490	356	134	378	268	110	8	307	178	129	249	
02 林業	2	54	48	6	54	48	6	1	35	30	5	-	
B 漁業	2	49	42	7	43	37	6	1	48	41	7	48	
03 漁業(水産養殖業を除く)	2	49	42	7	43	37	6	1	48	41	7	48	
04 水産養殖業	-	-	-	-	-	-	-	-	-	-	-	-	
C 鉱業, 採石業, 砂利採取業	1	21	13	8	17	11	6	1	33	27	6	27	
05 鉱業, 採石業, 砂利採取業	1	21	13	8	17	11	6	1	33	27	6	27	
D 建設業	892	20,978	17,637	3,317	18,619	15,755	2,840	649	24,205	20,123	3,879	22,070	
06 総合工事業	355	8,315	6,879	1,412	7,288	6,041	1,223	245	9,173	7,358	1,702	8,506	
07 職別工事業(設備工事業を除く)	219	5,186	4,418	768	4,565	3,934	631	155	5,771	4,895	876	4,953	
08 設備工事業	318	7,477	6,340	1,137	6,766	5,780	986	249	9,261	7,870	1,301	8,611	
E 製造業	2,342	56,175	38,281	17,874	50,260	34,200	16,040	1,783	68,126	47,016	21,110	63,371	
09 食料品製造業	137	3,244	1,513	1,711	2,958	1,336	1,602	160	6,190	3,057	3,133	5,825	
10 飲料・たばこ・飼料製造業	13	304	167	137	292	160	132	11	429	242	187	394	
11 繊維工業	104	2,503	1,170	1,333	2,203	969	1,234	83	3,121	1,670	1,451	2,892	
12 木材・木製品製造業(家具を除く)	23	558	440	118	505	402	103	19	674	526	148	627	
13 家具・装備品製造業	42	987	699	288	888	635	253	28	1,055	803	252	980	
14 パルプ・紙・紙加工品製造業	93	2,230	1,380	850	1,972	1,197	775	68	2,564	1,783	781	2,401	
15 印刷・同関連業	152	3,664	2,418	1,246	3,253	2,177	1,076	134	5,168	3,504	1,664	4,848	
16 化学工業	130	3,176	2,122	1,054	2,953	1,945	1,008	114	4,429	2,968	1,461	4,188	
17 石油製品・石炭製品製造業	11	264	205	59	244	188	56	3	121	105	16	113	
18 プラスチック製品製造業(別掲を除く)	187	4,472	2,607	1,865	3,990	2,283	1,707	150	5,716	3,520	2,196	5,269	
19 ゴム製品製造業	33	798	475	323	691	402	289	17	685	421	264	642	
20 なめし革・同製品・毛皮製造業	17	406	153	253	364	130	234	9	313	89	224	281	
21 窯業・土石製品製造業	40	923	664	259	792	575	217	26	926	687	239	839	
22 鉄鋼業	98	2,414	2,004	410	2,148	1,796	352	76	2,901	2,474	427	2,714	
23 非鉄金属製造業	42	982	707	275	869	639	230	37	1,404	1,039	365	1,308	
24 金属製品製造業	456	11,107	8,409	2,698	9,908	7,564	2,344	287	11,058	8,370	2,688	10,148	
25 はん用機械器具製造業	119	2,772	2,243	529	2,492	2,034	458	87	3,349	2,763	586	3,143	
26 生産用機械器具製造業	224	5,327	4,366	961	4,756	3,958	798	184	7,143	5,804	1,339	6,656	
27 業務用機械器具製造業	60	1,402	996	406	1,240	872	368	36	1,335	1,001	334	1,256	
28 電子部品・デバイス・電子回路製造業	38	898	537	361	818	483	335	34	1,264	702	562	1,183	
29 電気機械器具製造業	134	3,198	2,091	1,107	2,825	1,829	996	92	3,429	2,356	1,073	3,171	
30 情報通信機械器具製造業	17	414	306	108	372	268	104	12	439	308	131	414	
31 輸送用機械器具製造業	80	1,909	1,359	550	1,731	1,248	483	50	1,979	1,492	487	1,849	
32 その他の製造業	91	2,203	1,247	956	1,976	1,107	869	65	2,392	1,300	1,092	2,192	
F 電気・ガス・熱供給・水道業	21	540	512	28	510	491	19	18	686	604	82	652	
33 電気業	4	103	85	18	87	76	11	2	89	58	31	89	
34 ガス業	-	-	-	-	-	-	-	-	-	-	-	-	
35 熱供給業	-	-	-	-	-	-	-	-	-	-	-	-	
36 水道業	17	437	427	10	423	415	8	16	597	546	51	563	

(注) 男女別の不詳を含みます。

30～49人		50～99人								100～199人							
従業者数		事業所数	従業者数(注)			うち常用 雇用者数(注)	うち常用 雇用者数(注)	男	女	事業所数	従業者数(注)			うち常用 雇用者数(注)	男	女	事業所数
男	女		男	女	男						女	男	女				
人	人	人	人	人	人	人	人	人	人	人	人	人	人	人	人	人	人
254,160	215,069	8,439	579,710	328,652	245,534	555,358	312,024	238,110	3,287	445,791	260,444	182,249	430,816	250,756	177,229	177,229	A～R
185	112	5	284	221	63	111	69	42	1	111	95	16	111	95	16	16	A～B
144	105	5	284	221	63	111	69	42	1	111	95	16	111	95	16	16	A
144	105	5	284	221	63	111	69	42	1	111	95	16	111	95	16	16	01
-	-	-	-	-	-	-	-	-	-	-	-	-	-	-	-	-	02
41	7	-	-	-	-	-	-	-	-	-	-	-	-	-	-	-	B
41	7	-	-	-	-	-	-	-	-	-	-	-	-	-	-	-	03
-	-	-	-	-	-	-	-	-	-	-	-	-	-	-	-	-	04
21	6	1	52	45	7	50	44	6	-	-	-	-	-	-	-	-	C
21	6	1	52	45	7	50	44	6	-	-	-	-	-	-	-	-	05
18,290	3,580	344	23,308	19,797	3,360	21,690	18,325	3,214	135	18,631	15,792	2,839	18,196	15,412	2,784	2,784	D
6,812	1,584	142	9,528	7,897	1,480	8,923	7,359	1,413	64	9,105	7,650	1,455	8,934	7,490	1,444	1,444	06
4,167	786	68	4,496	3,817	679	3,890	3,258	632	16	2,109	1,685	424	1,930	1,546	384	384	07
7,311	1,210	134	9,284	8,083	1,201	8,877	7,708	1,169	55	7,417	6,457	960	7,332	6,376	956	956	08
43,551	19,820	1,287	87,611	60,630	26,981	83,145	57,275	25,870	464	63,575	44,553	19,022	61,612	43,140	18,472	18,472	E
2,834	2,991	137	9,632	4,492	5,140	9,282	4,255	5,027	80	10,940	5,001	5,939	10,522	4,804	5,718	5,718	09
220	174	8	562	358	204	540	339	201	1	117	117	-	115	115	-	-	10
1,509	1,383	48	3,260	1,789	1,471	3,065	1,671	1,394	13	1,861	900	961	1,809	856	953	953	11
488	139	7	473	338	135	459	326	133	4	546	491	55	535	480	55	55	12
743	237	14	885	603	282	769	520	249	6	810	561	249	797	551	246	246	13
1,654	747	44	3,150	2,307	843	3,015	2,199	816	17	2,169	1,420	749	2,130	1,383	747	747	14
3,270	1,578	88	5,880	4,106	1,774	5,611	3,896	1,715	24	3,291	2,358	933	3,206	2,278	928	928	15
2,779	1,409	115	7,641	5,225	2,416	7,330	4,966	2,364	55	7,711	5,306	2,405	7,375	5,100	2,275	2,275	16
97	16	1	79	68	11	76	65	11	-	-	-	-	-	-	-	-	17
3,214	2,055	104	7,224	4,474	2,750	6,757	4,194	2,563	24	3,198	2,199	999	3,124	2,129	995	995	18
394	248	22	1,534	1,101	433	1,481	1,058	423	6	778	583	195	758	564	194	194	19
78	203	4	242	126	116	208	120	88	-	-	-	-	-	-	-	-	20
613	226	30	2,008	1,582	426	1,914	1,513	401	8	1,118	765	353	1,105	755	350	350	21
2,330	384	58	3,949	3,524	425	3,787	3,374	413	19	2,673	2,312	361	2,587	2,230	357	357	22
964	344	21	1,418	1,159	259	1,336	1,090	246	12	1,724	1,433	291	1,665	1,379	286	286	23
7,683	2,465	166	11,494	8,668	2,826	10,869	8,184	2,685	42	5,259	4,258	1,001	5,100	4,114	986	986	24
2,605	538	67	4,526	3,528	998	4,249	3,314	935	25	3,499	2,977	522	3,439	2,920	519	519	25
5,445	1,211	121	7,961	6,677	1,284	7,539	6,322	1,217	35	4,655	4,092	563	4,529	3,983	546	546	26
941	315	35	2,439	1,759	680	2,326	1,664	662	14	2,131	1,808	323	2,093	1,771	322	322	27
647	536	22	1,557	893	664	1,484	847	637	8	1,141	776	365	1,040	763	277	277	28
2,153	1,018	91	6,103	4,143	1,960	5,824	3,910	1,914	33	4,591	3,212	1,379	4,475	3,106	1,369	1,369	29
286	128	8	578	438	140	553	415	138	8	1,189	898	291	1,149	860	289	289	30
1,402	447	45	3,026	2,309	717	2,825	2,148	677	21	2,920	2,407	513	2,846	2,350	496	496	31
1,174	1,018	31	1,990	963	1,027	1,846	885	961	9	1,254	679	575	1,213	649	564	564	32
570	82	14	1,025	938	87	1,003	919	84	5	606	587	19	602	583	19	19	F
58	31	1	51	41	10	48	38	10	2	267	257	10	267	257	10	10	33
-	-	2	145	119	26	140	114	26	-	-	-	-	-	-	-	-	34
-	-	-	-	-	-	-	-	-	-	-	-	-	-	-	-	-	35
512	51	11	829	778	51	815	767	48	3	339	330	9	335	326	9	9	36

第4表 産業(中分類), 従業者規模(10区分)別民営事業所数, 男女別従業者数及び常用雇用者数—大阪府(続き)

産業中分類	200～299人							300人以上				
	事業所数	従業者数(注)		うち常用雇用者数(注)			事業所数	従業者数(注)				
		人	男	女	人	男		女	人	男	女	
A～R 全産業(Ｓ公務を除く)	955	231,106	132,167	97,184	224,765	128,354	94,674	1,093	720,462	403,098	299,077	
A～B 農林漁業	-	-	-	-	-	-	-	-	-	-	-	
A 農業, 林業	-	-	-	-	-	-	-	-	-	-	-	
01 農業	-	-	-	-	-	-	-	-	-	-	-	
02 林業	-	-	-	-	-	-	-	-	-	-	-	
B 漁業	-	-	-	-	-	-	-	-	-	-	-	
03 漁業(水産養殖業を除く)	-	-	-	-	-	-	-	-	-	-	-	
04 水産養殖業	-	-	-	-	-	-	-	-	-	-	-	
C 鉱業, 採石業, 砂利採取業	-	-	-	-	-	-	-	-	-	-	-	
05 鉱業, 採石業, 砂利採取業	-	-	-	-	-	-	-	-	-	-	-	
D 建設業	34	8,098	6,425	1,426	7,839	6,181	1,424	33	20,879	15,852	3,902	
06 総合工事業	23	5,416	4,044	1,125	5,193	3,836	1,123	22	14,770	10,507	3,138	
07 職別工事業(設備工事業を除く)	1	200	200	-	200	200	-	1	624	529	95	
08 設備工事業	10	2,482	2,181	301	2,446	2,145	301	10	5,485	4,816	669	
E 製造業	128	30,935	21,235	9,700	30,509	20,874	9,635	151	107,484	84,084	23,400	
09 食料品製造業	27	6,367	2,738	3,629	6,322	2,705	3,617	32	17,437	8,999	8,438	
10 飲料・たばこ・飼料製造業	1	207	193	14	201	187	14	-	-	-	-	
11 繊維工業	3	771	514	257	744	488	256	-	-	-	-	
12 木材・木製品製造業(家具を除く)	2	497	415	82	479	398	81	-	-	-	-	
13 家具・装備品製造業	3	694	624	70	688	618	70	1	921	749	172	
14 パルプ・紙・紙加工品製造業	1	233	203	30	225	196	29	2	683	438	245	
15 印刷・同関連業	6	1,431	820	611	1,402	798	604	4	2,306	1,865	441	
16 化学工業	16	4,065	2,629	1,436	4,013	2,585	1,428	25	13,462	8,845	4,617	
17 石油製品・石炭製品製造業	-	-	-	-	-	-	-	2	760	707	53	
18 プラスチック製品製造業(別掲を除く)	8	1,866	1,281	585	1,803	1,250	553	4	2,072	1,564	508	
19 ゴム製品製造業	1	270	196	74	264	190	74	2	998	859	139	
20 なめし革・同製品・毛皮製造業	-	-	-	-	-	-	-	-	-	-	-	
21 窯業・土石製品製造業	1	242	152	90	238	149	89	1	417	388	29	
22 鉄鋼業	8	1,924	1,817	107	1,902	1,795	107	6	2,994	2,728	266	
23 非鉄金属製造業	2	543	351	192	540	348	192	5	3,329	2,985	344	
24 金属製品製造業	8	2,076	1,693	383	2,044	1,661	383	6	2,822	2,284	538	
25 はん用機械器具製造業	7	1,635	1,395	240	1,625	1,385	240	14	13,491	11,990	1,501	
26 生産用機械器具製造業	7	1,719	1,468	251	1,696	1,446	250	16	19,095	16,689	2,406	
27 業務用機械器具製造業	4	965	700	265	951	686	265	3	1,122	896	226	
28 電子部品・デバイス・電子回路製造業	2	470	393	77	470	393	77	4	1,856	1,619	237	
29 電気機械器具製造業	12	2,789	1,886	903	2,767	1,865	902	9	5,843	4,760	1,083	
30 情報通信機械器具製造業	1	219	183	36	211	175	36	4	3,256	2,866	390	
31 輸送用機械器具製造業	7	1,702	1,472	230	1,680	1,450	230	9	13,582	12,119	1,463	
32 その他の製造業	1	250	112	138	244	106	138	2	1,038	734	304	
F 電気・ガス・熱供給・水道業	6	1,376	1,244	132	1,375	1,243	132	6	10,081	8,848	1,233	
33 電気業	2	494	473	21	494	473	21	4	8,496	7,608	888	
34 ガス業	4	882	771	111	881	770	111	2	1,585	1,240	345	
35 熱供給業	-	-	-	-	-	-	-	-	-	-	-	
36 水道業	-	-	-	-	-	-	-	-	-	-	-	

(注) 男女別の不詳を含みます。

300人以上 従業者数			出向・派遣 従業者のみ	事業所数	
うち常用 雇着者数(注)					
人	男	女	人	人	
702,255	392,707	293,073		2,524	A～R
-	-	-		3	A～B
-	-	-		3	A
-	-	-		3	01
-	-	-		-	02
-	-	-		-	B
-	-	-		-	03
-	-	-		-	04
-	-	-		-	C
-	-	-		-	05
20,587	15,672	3,791		51	D
14,522	10,369	3,029		19	06
620	526	94		15	07
5,445	4,777	668		17	08
106,293	82,968	23,325		108	E
17,387	8,955	8,432		6	09
-	-	-		1	10
-	-	-		8	11
-	-	-		3	12
919	747	172		2	13
677	432	245		2	14
2,299	1,858	441		5	15
13,341	8,735	4,606		15	16
760	707	53		2	17
2,058	1,550	508		4	18
441	353	88		1	19
-	-	-		-	20
417	388	29		2	21
2,980	2,714	266		3	22
3,315	2,971	344		3	23
2,795	2,258	537		17	24
13,383	11,883	1,500		5	25
19,001	16,597	2,404		13	26
1,111	885	226		-	27
1,844	1,607	237		1	28
5,822	4,740	1,082		7	29
3,224	2,834	390		1	30
13,497	12,036	1,461		2	31
1,022	718	304		5	32
10,028	8,798	1,230		15	F
8,464	7,578	886		4	33
1,564	1,220	344		6	34
-	-	-		1	35
-	-	-		4	36

第4表 産業(中分類), 従業者規模(10区分)別民営事業所数, 男女別従業者数及び常用雇用者数一大阪府(続き)

産業中分類	総数								1~4人			
	事業所数	従業者数 (注)			うち常用 雇用者数(注)			事業所数	従業者数 (注)			
		男	女	人	男	女	男		女	人		
G 情報通信業	6,909	182,399	132,820	47,914	173,234	125,603	45,974	3,236	6,786	4,671	2,079	
37 通信業	213	32,004	24,705	7,282	31,798	24,527	7,254	79	165	129	36	
38 放送業	151	4,344	3,298	1,046	4,246	3,202	1,044	80	212	160	52	
39 情報サービス業	4,162	112,661	83,401	27,680	107,204	78,979	26,653	1,695	3,535	2,523	1,001	
40 インターネット附随サービス業	825	15,491	9,896	5,552	14,142	8,898	5,201	456	888	610	272	
41 映像・音声・文字情報制作業	1,554	17,886	11,512	6,349	15,835	9,992	5,818	923	1,980	1,246	715	
H 運輸業, 郵便業	10,121	272,347	214,886	56,935	257,943	204,152	53,274	2,748	5,588	4,123	1,459	
42 鉄道業	225	25,491	23,227	2,264	25,352	23,091	2,261	14	27	24	3	
43 道路旅客運送業	1,127	31,132	28,584	2,542	29,700	27,420	2,274	647	846	699	147	
44 道路貨物運送業	5,570	139,443	112,073	26,935	130,259	105,204	24,629	1,056	2,326	1,728	592	
45 水運業	162	2,905	2,222	683	2,586	1,964	622	54	120	90	30	
46 航空運輸業	105	3,601	1,926	1,675	3,576	1,904	1,672	35	96	63	33	
47 倉庫業	1,180	21,414	12,548	8,813	20,095	11,656	8,386	422	948	685	263	
48 運輸に附帯するサービス業	1,713	37,641	26,253	11,356	35,819	24,935	10,852	514	1,212	825	387	
49 郵便業(信書便事業を含む)	34	10,613	8,017	2,596	10,458	7,948	2,510	4	8	6	2	
I 卸売業, 小売業	90,008	970,064	508,658	448,527	863,359	439,489	411,042	46,859	104,084	56,391	47,515	
50 各種商品卸売業	130	2,388	1,647	741	2,234	1,543	691	39	95	59	36	
51 繊維・衣服等卸売業	3,873	40,592	21,076	19,471	34,868	17,015	17,808	2,131	4,820	2,866	1,938	
52 飲食品卸売業	4,550	57,033	36,892	20,088	50,218	32,093	18,074	2,055	4,918	3,197	1,709	
53 建築材料, 鉱物・金属材料等卸売業	8,117	91,047	64,403	26,416	79,368	55,587	23,554	3,564	8,666	5,823	2,836	
54 機械器具卸売業	9,490	138,107	102,126	34,896	127,693	94,147	32,468	4,101	9,961	6,948	2,984	
55 その他の卸売業	8,476	112,318	64,744	46,881	101,254	57,002	43,583	4,192	9,642	5,698	3,924	
56 各種商品小売業	176	25,348	7,796	17,552	24,798	7,584	17,214	33	70	16	54	
57 織物・衣服・身の回り品小売業	8,533	46,105	12,434	30,978	39,819	9,459	27,667	5,273	11,864	3,718	8,130	
58 飲食品小売業	15,655	229,777	85,160	144,429	208,574	73,201	135,191	7,593	16,126	7,658	8,460	
59 機械器具小売業	7,448	51,534	36,279	13,323	43,341	30,075	11,340	4,709	10,012	7,087	2,899	
60 その他の小売業	19,964	141,925	58,118	78,088	121,609	46,648	69,245	11,068	23,760	10,985	12,743	
61 無店舗小売業	3,551	33,521	17,773	15,505	29,263	14,955	14,067	2,076	4,085	2,297	1,776	
J 金融業, 保険業	5,412	117,785	47,525	69,074	114,037	44,732	68,121	1,852	3,974	2,284	1,631	
62 銀行業	993	32,677	12,795	19,849	32,562	12,693	19,836	103	163	82	48	
63 協同組織金融業	500	10,650	6,282	4,367	10,429	6,066	4,362	21	57	28	28	
64 貸金業, クレジットカード業等 非預金信用機関	442	11,383	4,673	6,710	10,894	4,329	6,565	231	523	286	237	
65 金融商品取引業, 商品先物取引業	421	6,299	4,031	2,110	5,865	3,730	1,977	231	396	259	136	
66 補助的金融業等	184	2,681	1,587	1,068	2,527	1,457	1,044	70	141	83	58	
67 保険業(保険媒介代理業, 保険サービス業を含む)	2,872	54,095	18,157	34,970	51,760	16,457	34,337	1,196	2,694	1,546	1,124	
K 不動産業, 物品賃貸業	36,325	167,919	98,572	69,121	109,891	66,067	43,612	29,555	60,404	31,474	28,866	
68 不動産取引業	6,396	34,275	22,295	11,896	25,787	16,436	9,270	4,567	9,925	6,280	3,616	
69 不動産賃貸業・管理業	27,865	110,035	60,843	49,085	62,679	35,637	26,946	24,097	48,408	23,896	24,480	
70 物品賃貸業	2,050	23,549	15,394	8,120	21,389	13,972	7,382	881	2,049	1,286	760	
L 学術研究, 専門・技術サービス業	21,640	175,058	110,662	63,176	145,145	88,033	55,917	14,799	30,464	18,204	12,182	
71 学術・開発研究機関	404	20,788	14,800	5,969	20,440	14,507	5,914	154	296	199	97	
72 専門サービス業 (他に分類されないもの)	13,717	76,453	42,725	33,237	57,913	28,624	28,821	10,191	20,895	11,925	8,914	
73 広告業	1,031	12,916	7,914	4,925	11,451	6,851	4,524	491	1,042	698	338	
74 技術サービス業 (他に分類されないもの)	6,485	64,887	45,215	19,039	55,331	38,046	16,653	3,961	8,228	5,380	2,832	

(注) 男女別の不詳を含みます。

1～4人				5～9人							10～19人									
従業員数				事業所数	従業員数(注)			うち常用雇用者数(注)				事業所数	従業員数(注)				うち常用雇用者数(注)			
うち常用雇用者数(注)	男	女	人		人	男	女	人	男	女	人		人	男	女	人	男	女	人	
3,725	2,318	1,371	1,255	8,356	5,750	2,554	6,837	4,596	2,189	869	11,888	8,579	3,280	10,627	7,568	3,031	G			
105	78	27	42	267	176	91	246	158	88	34	472	349	106	431	318	96	37			
203	152	51	15	95	69	26	90	64	26	5	59	40	19	55	36	19	38			
1,879	1,227	641	758	5,116	3,734	1,349	4,251	3,052	1,166	574	7,882	5,986	1,884	7,045	5,309	1,725	39			
413	247	160	135	901	581	307	720	442	265	94	1,261	783	478	1,161	697	464	40			
1,123	614	490	304	1,970	1,185	779	1,523	875	642	162	2,214	1,421	793	1,935	1,208	727	41			
3,336	2,432	899	1,856	12,649	9,812	2,813	10,567	8,268	2,275	2,041	28,408	22,750	5,581	25,862	20,886	4,899	H			
27	24	3	19	128	117	11	126	115	11	19	287	269	18	287	269	18	42			
149	102	47	62	429	295	128	348	234	108	68	955	754	201	879	702	177	43			
1,465	1,099	361	1,122	7,724	6,304	1,415	6,348	5,286	1,057	1,341	18,651	15,758	2,868	16,739	14,371	2,343	44			
92	67	25	29	185	127	58	130	88	42	31	409	304	105	356	264	92	45			
91	60	31	22	151	95	56	148	92	56	26	349	214	135	343	209	134	46			
645	492	153	237	1,575	1,164	398	1,330	982	335	209	2,843	1,866	957	2,653	1,736	897	47			
857	581	276	363	2,441	1,696	745	2,122	1,458	664	345	4,890	3,569	1,289	4,581	3,319	1,230	48			
7	6	1	1	8	7	1	8	7	1	2	24	16	8	24	16	8	49			
52,837	24,165	28,504	18,885	124,471	64,343	59,568	104,451	51,380	52,523	12,851	175,036	94,600	78,773	159,810	84,586	73,570	I			
47	27	20	45	328	246	82	283	220	63	18	236	163	73	204	139	65	50			
2,504	1,235	1,253	812	5,348	2,991	2,357	4,108	2,142	1,966	469	6,197	3,447	2,750	5,304	2,810	2,494	51			
2,793	1,725	1,056	1,042	6,909	4,551	2,351	5,459	3,544	1,910	718	9,608	6,400	3,174	8,358	5,504	2,820	52			
4,818	3,041	1,770	2,123	14,111	9,915	4,159	11,187	7,805	3,345	1,303	17,435	12,574	4,841	15,331	11,020	4,292	53			
6,261	4,213	2,021	2,346	15,589	11,396	4,181	13,134	9,627	3,498	1,531	20,629	15,591	5,023	19,024	14,386	4,623	54			
5,353	2,797	2,536	1,809	11,955	7,352	4,588	9,484	5,703	3,769	1,167	15,744	9,995	5,700	13,967	8,750	5,173	55			
54	7	47	8	51	16	35	42	10	32	7	111	32	79	110	32	78	56			
7,054	4,473	5,565	2,191	13,938	8,645	10,246	13,110	8,261	9,802	632	18,181	11,274	5,858	15,780	9,056	5,675	57			
6,093	3,872	4,216	2,019	13,384	7,044	8,321	11,000	6,590	7,392	2,988	22,756	14,986	7,771	24,701	15,812	11,047	58			
4,278	2,698	1,556	1,229	8,086	5,749	2,254	6,638	4,708	1,850	906	12,704	8,927	2,946	12,162	8,521	2,810	59			
11,515	6,081	7,404	4,600	30,453	16,099	19,070	26,554	14,990	17,280	2,727	36,333	21,472	14,861	34,046	20,174	13,920	60			
2,032	976	1,045	652	4,262	2,312	1,894	3,403	1,756	1,591	379	5,028	2,693	2,322	4,529	2,340	2,176	61			
2,184	1,061	1,066	858	5,784	3,160	2,572	4,932	2,553	2,327	1,165	16,442	7,598	8,607	16,057	7,292	8,528	J			
158	79	46	115	894	351	543	894	351	543	321	4,391	1,727	2,664	4,388	1,724	2,664	62			
53	24	28	54	380	213	167	377	210	167	325	4,745	2,711	2,034	4,733	2,699	2,034	63			
236	114	122	71	471	266	205	385	203	182	39	526	290	236	489	258	231	64			
153	99	53	51	335	222	105	252	174	70	41	547	364	183	534	355	179	65			
111	58	53	43	288	159	120	265	139	117	21	294	181	96	270	157	96	66			
1,473	687	764	524	3,416	1,949	1,432	2,759	1,476	1,248	418	5,939	3,325	2,614	5,643	3,099	2,549	67			
17,380	8,114	9,211	4,183	25,926	15,285	10,592	16,469	9,861	6,563	1,336	17,709	10,939	6,729	15,276	9,308	5,927	K			
4,698	2,557	2,115	1,214	7,716	5,063	2,618	6,111	3,972	2,104	371	4,849	3,198	1,651	4,338	2,820	1,518	68			
11,396	4,765	6,605	2,424	14,553	7,710	6,829	7,202	3,725	3,467	613	8,121	4,410	3,670	6,561	3,402	3,118	69			
1,277	790	484	542	3,637	2,496	1,141	3,145	2,154	991	351	4,721	3,319	1,402	4,361	3,076	1,285	70			
13,678	5,573	8,040	3,676	23,563	12,947	10,551	17,937	8,860	9,015	1,651	21,796	13,131	8,634	18,858	10,885	7,942	L			
193	125	68	62	416	290	126	366	248	118	61	864	577	268	815	536	260	71			
9,276	3,150	6,082	2,183	13,812	7,045	6,736	10,519	4,567	5,924	806	10,464	5,779	4,685	8,924	4,571	4,353	72			
528	311	211	240	1,586	961	614	1,237	734	492	130	1,742	1,131	611	1,545	974	571	73			
3,681	1,987	1,679	1,191	7,749	4,651	3,075	5,815	3,311	2,481	653	8,715	5,638	3,065	7,564	4,799	2,753	74			

第4表 産業(中分類), 従業者規模(10区分)別民営事業所数, 男女別従業者数及び常用雇用者数一大阪府(続き)

産業中分類	20～29人								30～49人					
	事業所数	従業者数(注)			うち常用雇用者数(注)			事業所数	従業者数(注)			うち常用雇用者数(注)		
		人	男	女	人	男	女		人	男	女		人	
G 情報通信業	402	9,648	7,072	2,527	8,955	6,509	2,397	412	15,598	11,344	4,254	14,921		
37 通信業	15	371	285	86	362	276	86	11	371	188	183	344		
38 放送業	1	23	13	10	23	13	10	7	275	228	47	248		
39 情報サービス業	296	7,119	5,472	1,622	6,617	5,063	1,529	313	11,908	9,094	2,814	11,451		
40 インターネット附随サービス業	35	862	515	323	812	470	318	34	1,291	850	441	1,226		
41 映像・音声・文字情報制作業	55	1,273	787	486	1,141	687	454	47	1,753	984	769	1,652		
H 運輸業, 郵便業	1,050	25,161	20,511	4,604	23,572	19,358	4,172	1,020	38,723	32,035	6,688	36,888		
42 鉄道業	15	355	349	6	355	349	6	36	1,436	1,362	74	1,434		
43 道路旅客運送業	48	1,135	979	156	1,091	949	142	74	2,898	2,626	272	2,828		
44 道路貨物運送業	694	16,692	14,283	2,383	15,524	13,427	2,075	658	24,844	21,335	3,509	23,529		
45 水運業	24	565	420	145	522	381	141	13	547	459	88	445		
46 航空運輸業	7	177	99	78	177	99	78	4	162	72	90	162		
47 倉庫業	96	2,309	1,496	793	2,175	1,419	736	95	3,487	2,165	1,322	3,297		
48 運輸に附帯するサービス業	165	3,907	2,867	1,040	3,712	2,718	994	139	5,301	3,990	1,311	5,145		
49 郵便業(信書便事業を含む)	-	-	-	-	-	-	-	1	48	26	22	48		
I 卸売業, 小売業	4,965	116,948	63,056	52,593	109,585	58,072	50,219	2,942	110,226	60,844	46,476	104,922		
50 各種商品卸売業	7	161	94	67	150	90	60	9	354	244	110	341		
51 繊維・衣服等卸売業	182	4,275	2,322	1,924	3,852	2,024	1,799	137	5,199	2,490	2,709	4,800		
52 食料品卸売業	298	7,086	4,671	2,415	6,449	4,214	2,235	215	8,200	5,272	2,928	7,771		
53 建築材料, 鉱物・金属材料等卸売業	490	11,659	8,308	3,330	10,675	7,504	3,150	341	12,780	9,206	3,525	11,813		
54 機械器具卸売業	568	13,501	10,230	3,228	12,682	9,536	3,103	436	16,337	12,137	4,137	15,560		
55 その他の卸売業	468	11,047	6,876	4,151	10,225	6,281	3,929	394	14,816	9,239	5,441	14,041		
56 各種商品小売業	16	382	123	259	380	121	259	19	720	207	513	720		
57 繊維・衣服・身の回り品小売業	139	3,259	860	2,218	3,205	823	2,201	90	3,409	806	1,574	3,346		
58 食料品小売業	1,526	35,689	13,731	21,916	33,256	12,359	20,855	589	22,019	7,625	14,394	21,119		
59 機械器具小売業	329	7,701	5,781	1,638	7,558	5,682	1,594	152	5,616	4,078	1,470	5,423		
60 その他の小売業	762	17,893	7,638	9,574	17,161	7,226	9,254	437	16,142	6,731	7,929	15,626		
61 無店舗小売業	179	4,274	2,415	1,859	3,975	2,207	1,768	121	4,559	2,767	1,713	4,289		
J 金融業, 保険業	542	12,933	4,537	8,201	12,793	4,426	8,172	489	18,442	5,939	12,114	18,324		
62 銀行業	172	4,097	1,456	2,641	4,080	1,446	2,634	169	6,287	2,320	3,967	6,277		
63 協同組織金融業	72	1,606	924	682	1,595	914	681	9	353	224	129	338		
64 貸金業, クレジットカード業等 非預金信用機関	22	540	331	209	520	313	207	18	697	300	397	691		
65 金融商品取引業, 商品先物取引業	29	695	469	226	681	461	220	20	741	505	236	710		
66 補助的金融業等	15	366	238	128	346	220	126	11	410	276	134	405		
67 保険業(保険媒介代理業, 保険サービス業を含む)	232	5,629	1,119	4,315	5,571	1,072	4,304	262	9,954	2,314	7,251	9,903		
K 不動産業, 物品賃貸業	438	10,344	5,739	4,565	9,588	5,239	4,310	296	11,096	6,708	4,356	10,314		
68 不動産取引業	92	2,164	1,457	687	2,006	1,329	657	49	1,854	1,321	533	1,694		
69 不動産賃貸業・管理業	228	5,433	2,508	2,905	5,026	2,272	2,735	162	6,129	3,345	2,784	5,658		
70 物品賃貸業	118	2,747	1,774	973	2,556	1,638	918	85	3,113	2,042	1,039	2,962		
L 学術研究, 専門・技術サービス業	556	13,211	8,483	4,728	11,973	7,502	4,471	394	14,842	9,429	5,413	13,757		
71 学術・開発研究機関	26	614	423	191	552	366	186	22	841	553	288	816		
72 専門サービス業 (他に分類されないもの)	204	4,859	2,641	2,218	4,306	2,196	2,110	137	5,103	2,901	2,202	4,675		
73 広告業	65	1,563	981	582	1,441	892	549	51	1,913	1,123	790	1,751		
74 技術サービス業 (他に分類されないもの)	261	6,175	4,438	1,737	5,674	4,048	1,626	184	6,985	4,852	2,133	6,515		

(注) 男女別の不詳を含みます。

30～49人				50～99人						100～199人								
従業者数		事業所数	従業者数(注)			うち常用雇 用者数(注)	うち常用雇 用者数(注)			事業所数	従業者数(注)			うち常用雇 用者数(注)	うち常用雇 用者数(注)			
男	女		男	女	男		女	男	女		男	女	男		女		男	女
人	人	人	人	人	人	人	人	人	人	人	人	人	人	人	人		人	
10,765	4,156	350	24,805	17,962	6,759	24,111	17,349	6,680	172	23,410	17,201	6,040	22,890	16,806	5,915	G		
166	178	8	594	380	214	588	374	214	6	749	558	191	743	552	191	37		
202	46	2	130	83	47	118	71	47	2	255	169	86	254	168	86	38		
8,703	2,748	269	18,949	14,230	4,635	18,468	13,796	4,590	133	17,888	13,707	4,012	17,631	13,494	3,968	39		
792	434	38	2,681	1,791	890	2,558	1,696	862	18	2,667	1,602	1,065	2,481	1,480	1,001	40		
902	750	33	2,451	1,478	973	2,379	1,412	967	13	1,851	1,165	686	1,781	1,112	669	41		
30,582	6,306	816	55,881	44,630	11,083	53,534	42,831	10,535	349	47,436	37,935	9,296	46,318	37,113	9,004	H		
1,360	74	49	3,439	3,213	226	3,425	3,199	226	45	6,347	5,864	483	6,329	5,846	483	42		
2,574	254	130	9,488	8,744	744	9,153	8,475	678	81	11,031	10,306	725	10,923	10,222	701	43		
20,289	3,240	470	31,657	25,463	6,026	30,020	24,182	5,670	150	20,022	14,967	4,850	19,419	14,486	4,732	44		
378	67	6	430	370	60	400	341	59	2	231	135	96	223	128	95	45		
72	90	5	317	246	71	313	242	71	1	135	71	64	131	67	64	46		
2,033	1,264	66	4,431	2,446	1,985	4,307	2,374	1,933	26	3,459	1,849	1,610	3,328	1,745	1,583	47		
3,850	1,295	89	6,046	4,140	1,906	5,844	4,011	1,833	41	5,686	4,369	1,317	5,451	4,249	1,202	48		
26	22	-	-	-	-	-	-	-	3	525	374	151	514	370	144	49		
57,074	44,953	1,710	117,272	59,654	54,310	113,788	57,161	53,320	733	98,742	47,720	50,210	96,512	46,318	49,384	I		
231	110	5	348	218	130	344	214	130	7	866	623	243	865	622	243	50		
2,214	2,586	71	4,715	2,236	2,479	4,514	2,062	2,452	34	4,581	2,076	2,505	4,434	1,970	2,464	51		
4,945	2,826	127	8,390	5,346	3,044	8,014	5,051	2,963	44	6,219	3,734	2,485	5,764	3,476	2,288	52		
8,397	3,367	156	10,401	7,159	3,148	9,943	6,758	3,091	47	6,093	4,217	1,876	5,899	4,053	1,846	53		
11,520	3,977	290	19,762	14,582	5,075	19,173	14,062	5,006	113	15,318	11,227	3,748	15,055	10,982	3,732	54		
8,655	5,260	225	15,135	9,019	6,065	14,560	8,582	5,928	77	10,295	6,219	4,076	10,091	6,028	4,063	55		
207	513	23	1,558	533	1,025	1,558	533	1,025	21	3,033	1,045	1,988	3,033	1,045	1,988	56		
759	1,558	50	3,406	669	1,470	3,282	630	1,385	7	852	182	566	846	177	565	57		
7,167	13,952	499	36,179	11,559	24,570	35,650	11,317	24,283	312	42,098	13,670	28,428	41,238	13,313	27,925	58		
3,918	1,437	48	3,079	2,128	951	3,000	2,063	937	14	1,941	1,171	508	1,908	1,141	505	59		
6,429	7,715	151	9,987	3,853	4,476	9,641	3,681	4,302	35	4,601	2,187	2,311	4,570	2,171	2,296	60		
2,592	1,619	64	4,235	2,303	1,849	4,032	2,159	1,790	22	2,845	1,369	1,476	2,809	1,340	1,469	61		
5,831	12,104	280	18,462	7,757	10,600	18,294	7,596	10,593	84	11,320	4,530	6,641	11,216	4,439	6,628	J		
2,311	3,966	69	4,557	1,653	2,904	4,551	1,647	2,904	25	3,310	1,117	2,193	3,309	1,116	2,193	62		
209	129	6	354	253	101	279	182	97	5	706	430	276	676	400	276	63		
294	397	20	1,405	724	681	1,392	711	681	15	2,132	857	1,275	2,099	824	1,275	64		
478	232	24	1,559	996	563	1,534	972	562	6	850	418	283	837	405	283	65		
271	134	9	602	343	259	578	320	258	2	304	106	198	281	96	185	66		
2,268	7,246	152	9,985	3,788	6,092	9,960	3,764	6,091	31	4,018	1,602	2,416	4,014	1,598	2,416	67		
6,102	4,180	165	11,311	7,221	4,090	10,731	6,834	3,897	61	8,587	5,481	3,106	8,373	5,358	3,015	K		
1,197	497	47	3,285	2,234	1,051	3,142	2,118	1,024	11	1,586	889	697	1,471	862	609	68		
2,986	2,672	80	5,646	3,428	2,218	5,363	3,201	2,162	36	5,229	3,469	1,760	5,159	3,401	1,758	69		
1,919	1,011	38	2,380	1,559	821	2,226	1,515	711	14	1,772	1,123	649	1,743	1,095	648	70		
8,574	5,183	264	18,057	12,042	5,955	17,129	11,326	5,744	117	15,962	10,434	5,528	15,445	10,077	5,368	L		
528	288	21	1,506	1,084	422	1,481	1,063	418	21	3,004	1,880	1,124	2,987	1,863	1,124	71		
2,540	2,135	85	5,682	3,267	2,415	5,202	2,900	2,302	38	5,125	2,750	2,375	4,806	2,558	2,248	72		
1,013	738	31	2,188	1,242	886	2,130	1,192	879	9	1,225	663	562	1,189	646	543	73		
4,493	2,022	127	8,681	6,449	2,232	8,316	6,171	2,145	49	6,608	5,141	1,467	6,463	5,010	1,453	74		

第4表 産業(中分類), 従業者規模(10区分)別民営事業所数, 男女別従業者数及び常用雇用者数一大阪府(続き)

産業中分類	200~299人							300人以上				
	事業所数	従業者数(注)			うち常用雇用者数(注)			事業所数	従業者数(注)			
		人	男	女	人	男	女		人	男	女	人
G 情報通信業	64	15,471	11,103	3,887	15,316	10,980	3,860	75	66,437	49,138	16,534	
37 通信業	4	932	626	306	924	618	306	11	28,083	22,014	6,069	
38 放送業	1	255	176	79	255	176	79	5	3,040	2,360	680	
39 情報サービス業	51	12,489	9,144	2,864	12,411	9,076	2,859	48	27,775	19,511	7,499	
40 インターネット附随サービス業	3	697	424	273	688	416	272	6	4,243	2,740	1,503	
41 映像・音声・文字情報制作業	5	1,098	733	365	1,038	694	344	5	3,296	2,513	783	
H 運輸業, 郵便業	87	21,227	16,249	4,978	20,847	16,033	4,814	66	37,274	26,841	10,433	
42 鉄道業	12	3,074	2,665	409	3,060	2,651	409	16	10,398	9,364	1,034	
43 道路旅客運送業	11	2,711	2,603	108	2,699	2,593	106	4	1,639	1,578	61	
44 道路貨物運送業	41	9,918	7,319	2,599	9,614	7,155	2,459	15	7,609	4,916	2,693	
45 水運業	-	-	-	-	-	-	-	1	418	317	101	
46 航空運輸業	-	-	-	-	-	-	-	3	2,214	1,066	1,148	
47 倉庫業	5	1,161	470	691	1,161	470	691	3	1,201	407	794	
48 運輸に附帯するサービス業	6	1,458	981	477	1,453	976	477	13	6,700	3,816	2,884	
49 郵便業(信書便事業を含む)	12	2,905	2,211	694	2,860	2,188	672	11	7,095	5,377	1,718	
I 卸売業, 小売業	185	44,339	21,209	22,655	43,745	20,772	22,498	147	78,946	40,841	36,427	
50 各種商品卸売業	-	-	-	-	-	-	-	-	-	-	-	
51 繊維・衣服等卸売業	9	2,222	998	1,224	2,182	960	1,222	7	3,235	1,650	1,585	
52 食料品卸売業	11	2,584	1,573	1,011	2,520	1,513	1,007	8	3,119	2,148	971	
53 建築材料, 鉱物・金属材料等卸売業	14	3,380	2,360	1,020	3,253	2,240	1,013	13	6,522	4,841	1,681	
54 機械器具卸売業	27	6,562	4,643	1,444	6,486	4,574	1,437	31	20,448	15,372	5,076	
55 その他の卸売業	27	6,721	3,469	3,252	6,675	3,429	3,246	27	16,963	6,877	9,684	
56 各種商品小売業	16	3,684	1,032	2,652	3,561	992	2,569	32	15,739	4,792	10,947	
57 繊維・衣服・身の回り品小売業	5	1,196	280	916	1,196	280	916	-	-	-	-	
58 食料品小売業	61	14,261	4,917	9,344	14,176	4,872	9,304	18	7,265	2,970	4,295	
59 機械器具小売業	4	1,017	656	361	1,008	650	358	3	1,378	702	296	
60 その他の小売業	2	438	143	295	434	141	293	4	2,318	1,010	412	
61 無店舗小売業	9	2,274	1,138	1,136	2,254	1,121	1,133	4	1,959	479	1,480	
J 金融業, 保険業	31	7,329	3,164	4,165	7,273	3,111	4,162	35	23,099	8,556	14,543	
62 銀行業	2	479	105	374	478	105	373	12	8,499	3,984	4,515	
63 協同組織金融業	3	717	513	204	697	493	204	4	1,732	986	746	
64 貸金業, クレジットカード業等 非預金信用機関	8	1,877	486	1,391	1,876	485	1,391	7	3,212	1,133	2,079	
65 金融商品取引業, 商品先物取引業	5	1,176	798	378	1,164	786	378	-	-	-	-	
66 補助的金融業等	1	276	201	75	271	196	75	-	-	-	-	
67 保険業(保険媒介代理業, 保険サービス業を含む)	12	2,804	1,061	1,743	2,787	1,046	1,741	12	9,656	2,453	7,203	
K 不動産業, 物品賃貸業	27	6,823	4,433	2,390	6,152	4,066	2,086	33	15,719	11,292	4,427	
68 不動産取引業	7	1,791	1,046	745	1,247	797	450	3	1,105	807	298	
69 不動産賃貸業・管理業	16	4,050	2,759	1,291	3,930	2,647	1,283	26	12,466	9,318	3,148	
70 物品賃貸業	4	982	628	354	975	622	353	4	2,148	1,167	981	
L 学術研究, 専門・技術サービス業	31	7,536	4,868	2,386	7,434	4,772	2,380	53	29,627	21,124	7,799	
71 学術・開発研究機関	8	1,947	1,382	565	1,945	1,380	565	19	11,300	8,412	2,888	
72 専門サービス業 (他に分類されないもの)	7	1,684	890	794	1,649	858	791	15	8,829	5,527	2,898	
73 広告業	4	983	648	335	956	622	334	1	674	467	207	
74 技術サービス業 (他に分類されないもの)	12	2,922	1,948	692	2,884	1,912	690	18	8,824	6,718	1,806	

(注) 男女別の不詳を含みます。

300人以上 従業者数			出向・派遣 従業者のみ	事業所数
うち常用 雇着数(注)	男	女		
人	人	人		
65,852	48,712	16,375	74	G
28,055	21,987	6,068	3	37
3,000	2,320	680	33	38
27,451	19,259	7,427	25	39
4,083	2,658	1,425	6	40
3,263	2,488	775	7	41
37,019	26,649	10,370	88	H
10,309	9,278	1,031	-	42
1,630	1,569	61	2	43
7,601	4,909	2,692	23	44
418	317	101	2	45
2,211	1,063	1,148	2	46
1,199	405	794	21	47
6,654	3,773	2,881	38	48
6,997	5,335	1,662	-	49
77,709	39,961	36,071	731	I
-	-	-	-	50
3,170	1,598	1,572	21	51
3,090	2,121	969	32	52
6,449	4,769	1,680	66	53
20,318	15,247	5,071	47	54
16,858	6,777	9,679	90	55
15,340	4,637	10,703	1	56
-	-	-	146	57
7,116	2,899	4,217	50	58
1,366	694	293	54	59
2,062	755	411	178	60
1,940	464	1,476	45	61
22,964	8,423	14,541	76	J
8,427	3,914	4,513	5	62
1,681	935	746	1	63
3,206	1,127	2,079	11	64
-	-	-	14	65
-	-	-	12	66
9,650	2,447	7,203	33	67
15,608	11,185	4,423	231	K
1,080	784	296	35	68
12,384	9,238	3,146	183	69
2,144	1,163	981	13	70
28,934	20,464	7,774	99	L
11,285	8,398	2,887	10	71
8,556	5,284	2,876	51	72
674	467	207	9	73
8,419	6,315	1,804	29	74

第4表 産業(中分類), 従業者規模(10区分)別民営事業所数, 男女別従業者数及び常用雇用者数一大阪府(続き)

産業中分類	総数								1~4人			
	事業所数	従業者数 (注)			うち常用 雇用者数(注)			事業所数	従業者数 (注)			
		人	男	女	人	男	女		人	男	女	
			人	人		人	人			人		
M 宿泊業, 飲食サービス業	44,729	362,394	156,009	200,826	303,814	126,697	171,621	26,587	54,827	23,536	31,157	
75 宿泊業	1,235	27,905	13,023	14,337	26,056	12,000	13,511	411	839	419	411	
76 飲食店	39,639	291,515	127,677	158,924	237,176	100,758	131,566	24,649	50,357	21,964	28,288	
77 持ち帰り・配達飲食サービス業	3,830	42,864	15,280	27,484	40,510	13,925	26,486	1,510	3,601	1,141	2,440	
N 生活関連サービス業, 娯楽業	27,032	152,666	66,632	83,934	120,663	49,690	68,899	20,310	38,514	15,422	22,999	
78 洗濯・理容・美容・浴場業	19,312	65,719	23,921	41,583	44,500	13,231	31,076	16,115	29,613	11,610	17,949	
79 その他の生活関連サービス業	4,277	33,055	14,643	18,349	27,411	11,432	15,918	2,847	6,146	2,316	3,801	
80 娯楽業	3,439	53,870	28,057	23,991	48,732	25,018	21,894	1,346	2,751	1,495	1,246	
O 教育, 学習支援業	11,746	159,319	73,229	85,815	144,272	66,041	77,983	6,551	11,543	4,407	7,117	
81 学校教育	1,535	94,753	42,612	52,007	92,246	41,231	50,900	89	208	113	94	
82 その他の教育, 学習支援業	10,211	64,566	30,617	33,808	52,026	24,810	27,083	6,462	11,335	4,294	7,023	
P 医療, 福祉	38,092	648,267	188,061	445,443	588,990	156,474	420,184	12,205	28,103	13,158	14,782	
83 医療業	21,896	345,129	105,637	227,285	302,661	80,425	211,928	9,186	20,513	10,450	9,970	
84 保健衛生	229	6,254	1,925	4,222	5,650	1,677	3,901	105	189	82	98	
85 社会保険・社会福祉・介護事業	15,963	296,857	80,488	213,920	280,660	74,365	204,343	2,914	7,401	2,626	4,714	
Q 複合サービス事業	1,373	20,377	11,896	8,481	19,970	11,614	8,356	259	858	404	454	
86 郵便局	1,088	16,462	9,804	6,658	16,305	9,731	6,574	211	767	358	409	
87 協同組合(他に分類されないもの)	285	3,915	2,092	1,823	3,665	1,883	1,782	48	91	46	45	
R サービス業(他に分類されないもの)	24,025	444,751	252,661	189,935	403,774	225,805	175,838	14,010	28,179	17,846	10,263	
88 廃棄物処理業	1,029	12,792	10,707	2,072	10,958	9,448	1,497	316	781	574	205	
89 自動車整備業	2,371	12,200	9,854	2,338	9,023	7,377	1,638	1,712	3,644	2,811	832	
90 機械等修理業(別掲を除く)	2,140	21,010	17,476	3,467	18,540	15,528	2,947	1,206	2,373	1,827	543	
91 職業紹介・労働者派遣業	1,783	122,043	59,921	61,908	113,631	55,757	57,660	476	1,077	640	437	
92 その他の事業サービス業	7,789	243,227	135,174	106,267	226,610	124,603	100,227	2,991	6,476	3,993	2,449	
93 政治・経済・文化団体	3,141	15,843	9,290	6,503	13,526	7,472	6,013	2,211	4,037	1,881	2,143	
94 宗教	5,466	15,392	9,219	6,156	9,461	4,723	4,728	4,934	9,486	5,979	3,490	
95 その他のサービス業	292	2,197	986	1,211	2,004	880	1,124	154	284	126	158	

(注) 男女別の不詳を含みます。

1～4人				5～9人								10～19人										
従業者数				事業所数	従業者数 (注)				うち常用 雇用者数(注)				事業所数	従業者数 (注)				うち常用 雇用者数(注)				
人	男	女	人		人	男	女	人	人	男	女	人		人	男	女	人	人	男	女	人	
21,434	7,366	13,963	8,311		54,679	23,755	30,719	44,105	17,900	26,012	5,298	71,915	30,342	41,247	65,808	27,191	38,292	M				
505	238	258	210		1,422	656	766	1,177	525	652	270	3,673	1,565	2,108	3,294	1,370	1,924	75				
18,292	6,492	11,723	6,978		45,720	21,051	24,507	35,894	15,630	20,114	4,271	58,146	25,458	32,374	52,911	22,776	29,822	76				
2,630	633	1,978	1,119		7,513	2,042	5,428	7,023	1,743	5,237	754	10,060	3,313	6,735	9,568	3,040	6,516	77				
16,897	4,578	12,247	3,435		22,096	9,313	12,704	18,724	7,324	11,323	1,649	21,925	10,312	11,582	19,896	9,210	10,655	N				
11,796	2,757	9,003	2,058		13,055	4,362	8,652	11,060	3,247	7,773	629	8,087	2,620	5,452	7,378	2,268	5,095	78				
3,666	1,095	2,544	747		4,804	2,495	2,300	4,098	2,071	2,018	356	4,648	2,427	2,221	4,257	2,189	2,068	79				
1,432	726	697	630		4,237	2,456	1,752	3,566	2,006	1,532	663	9,172	5,255	3,901	8,244	4,744	3,484	80				
5,112	1,892	3,203	1,861		12,378	4,891	7,482	10,145	3,855	6,286	1,433	19,785	8,906	10,793	17,721	7,727	9,910	O				
173	87	85	90		651	260	391	599	220	379	254	3,717	1,061	2,607	3,590	994	2,549	81				
4,939	1,805	3,118	1,771		11,727	4,631	7,091	9,546	3,635	5,907	1,179	16,068	7,845	8,186	14,131	6,733	7,361	82				
16,528	4,879	11,511	10,507		71,668	20,701	50,510	59,278	13,528	45,313	8,468	113,029	27,779	84,806	98,399	21,072	76,910	P				
10,219	2,817	7,332	6,552		44,292	12,531	31,448	34,548	6,569	27,683	4,084	53,117	12,580	40,410	42,948	7,542	35,286	83				
104	33	63	20		138	50	88	120	42	78	29	370	142	204	317	121	172	84				
6,205	2,029	4,116	3,931		27,211	8,109	18,958	24,591	6,910	17,540	4,355	59,542	15,057	44,192	55,134	13,409	41,452	85				
815	384	431	844		5,375	2,123	3,252	5,365	2,114	3,251	187	2,336	1,059	1,277	2,326	1,053	1,273	Q				
733	344	389	766		4,772	1,823	2,949	4,770	1,822	2,948	59	709	263	446	709	263	446	86				
82	40	42	78		603	300	303	595	292	303	128	1,627	796	831	1,617	790	827	87				
16,272	8,862	7,353	3,685		24,136	15,833	8,201	19,411	12,518	6,793	2,375	32,196	21,124	10,977	28,425	18,452	9,878	R				
467	351	114	278		1,891	1,492	399	1,394	1,152	242	232	3,104	2,538	555	2,587	2,196	380	88				
1,528	1,129	398	407		2,597	2,018	572	1,940	1,533	400	141	1,917	1,590	327	1,665	1,407	258	89				
1,172	864	306	442		2,911	2,352	541	2,353	1,950	386	268	3,583	3,073	510	3,269	2,843	426	90				
743	422	321	302		2,026	1,105	910	1,718	910	797	252	3,513	2,057	1,427	3,102	1,780	1,293	91				
3,930	2,280	1,618	1,459		9,683	5,995	3,636	7,959	4,827	3,080	1,113	15,243	9,068	6,120	13,753	8,031	5,667	92				
3,338	1,380	1,948	372		2,404	1,360	1,030	2,079	1,103	963	234	3,064	1,814	1,250	2,522	1,384	1,138	93				
4,847	2,334	2,503	363		2,211	1,328	883	1,605	883	722	82	1,069	645	424	884	508	376	94				
239	95	144	58		387	164	223	350	150	200	53	703	339	364	643	303	340	95				

第4表 産業(中分類), 従業者規模(10区分)別民営事業所数, 男女別従業者数及び常用雇用者数一大阪府(続き)

産業中分類	20~29人								30~49人					
	事業所数	従業者数(注)			うち常用雇用者数(注)			事業所数	従業者数(注)			うち常用雇用者数(注)		
		人	男	女	人	男	女		人	男	女		人	
M 宿泊業, 飲食サービス業	2,305	54,585	21,009	30,040	51,254	19,528	28,205	1,243	46,172	19,051	26,719	43,753		
75 宿泊業	110	2,593	1,164	1,429	2,423	1,062	1,361	90	3,437	1,369	2,028	3,246		
76 飲食店	1,992	47,117	17,482	26,124	44,075	16,180	24,399	1,009	37,524	15,287	21,875	35,420		
77 持ち帰り・配達飲食サービス業	202	4,855	2,358	2,472	4,737	2,282	2,430	144	5,211	2,395	2,816	5,087		
N 生活関連サービス業, 娯楽業	562	13,347	6,444	6,857	12,302	5,921	6,335	437	16,483	7,872	8,811	14,866		
78 洗濯・理容・美容・浴場業	150	3,601	1,232	2,369	3,219	1,052	2,167	100	3,696	1,328	2,368	3,540		
79 その他の生活関連サービス業	94	2,215	982	1,208	2,041	909	1,107	81	3,123	1,190	1,933	2,844		
80 娯楽業	318	7,531	4,230	3,280	7,042	3,960	3,061	256	9,664	5,154	4,510	8,482		
O 教育, 学習支援業	678	16,320	6,549	9,725	15,138	5,825	9,284	632	23,746	6,987	16,721	22,938		
81 学校教育	284	7,061	1,599	5,416	6,861	1,501	5,331	441	16,808	3,318	13,452	16,474		
82 その他の教育, 学習支援業	394	9,259	4,950	4,309	8,277	4,324	3,953	191	6,938	3,669	3,269	6,464		
P 医療, 福祉	2,886	68,530	16,890	51,354	63,527	14,684	48,565	2,011	75,053	20,300	54,535	70,907		
83 医療業	832	19,513	5,806	13,658	16,991	4,500	12,442	479	17,901	5,979	11,874	16,300		
84 保健衛生	14	339	114	201	285	81	180	20	738	229	509	647		
85 社会保険・社会福祉・介護事業	2,040	48,678	10,970	37,495	46,251	10,103	35,943	1,512	56,414	14,092	42,152	53,960		
Q 複合サービス事業	16	376	213	163	353	190	163	4	175	132	43	156		
86 郵便局	4	99	44	55	99	44	55	2	86	67	19	86		
87 協同組合(他に分類されないもの)	12	277	169	108	254	146	108	2	89	65	24	70		
R サービス業(他に分類されないもの)	983	23,612	15,330	8,133	21,423	13,746	7,533	992	37,892	24,370	13,396	35,366		
88 廃棄物処理業	81	1,952	1,704	248	1,735	1,563	172	82	3,031	2,637	394	2,827		
89 自動車整備業	52	1,195	1,037	158	1,115	975	140	34	1,254	1,082	172	1,209		
90 機械等修理業(別掲を除く)	70	1,672	1,367	305	1,599	1,308	291	70	2,698	2,284	368	2,493		
91 職業紹介・労働者派遣業	144	3,486	2,004	1,458	3,189	1,839	1,326	150	5,824	3,605	2,219	5,358		
92 その他の事業サービス業	549	13,234	8,046	5,086	12,183	7,287	4,794	590	22,664	13,375	9,209	21,334		
93 政治・経済・文化団体	60	1,427	896	508	1,051	558	475	44	1,623	958	665	1,439		
94 宗教	15	365	177	188	274	120	154	14	480	295	185	414		
95 その他のサービス業	12	281	99	182	277	96	181	8	318	134	184	282		

(注) 男女別の不詳を含みます。

30～49人		50～99人							100～199人							
従業者数		事業所数	従業者数 (注)			うち常用 雇用者数(注)			事業所数	従業者数 (注)			うち常用 雇用者数(注)			
男	女		男	女	男	女	男	女		男	女	男	女			
人	人	人	人	人	人	人	人	人	人	人	人	人	人	人	人	人
17,875	25,482	680	47,417	23,293	23,798	45,435	22,312	22,797	90	11,501	5,383	5,984	11,058	5,093	5,831	M
1,260	1,946	55	3,667	1,621	2,046	3,442	1,505	1,937	21	2,866	1,496	1,370	2,836	1,469	1,367	75
14,301	20,763	562	39,627	19,996	19,305	37,954	19,195	18,433	52	6,409	3,181	3,094	6,031	2,939	2,958	76
2,314	2,773	63	4,123	1,676	2,447	4,039	1,612	2,427	17	2,226	706	1,520	2,191	685	1,506	77
6,800	8,066	245	16,158	7,261	8,897	15,561	6,857	8,704	75	9,928	4,405	5,418	9,365	4,153	5,110	N
1,246	2,294	69	4,636	1,552	3,084	4,515	1,473	3,042	14	1,809	561	1,143	1,776	538	1,136	78
1,080	1,764	41	2,658	1,208	1,450	2,447	1,090	1,357	27	3,697	1,368	2,329	3,311	1,229	2,082	79
4,474	4,008	135	8,864	4,501	4,363	8,599	4,294	4,305	34	4,422	2,476	1,946	4,278	2,386	1,892	80
6,591	16,309	306	20,464	9,242	11,141	19,650	8,766	10,808	105	13,928	7,659	6,269	13,387	7,272	6,115	O
3,142	13,294	224	14,936	6,083	8,853	14,463	5,785	8,678	83	11,145	6,093	5,052	10,833	5,892	4,941	81
3,449	3,015	82	5,528	3,159	2,288	5,187	2,981	2,130	22	2,783	1,566	1,217	2,554	1,380	1,174	82
18,599	52,090	1,209	83,663	25,695	56,928	80,245	24,111	55,385	405	54,223	17,764	35,508	51,710	16,411	34,606	P
5,042	11,210	306	21,416	6,814	14,451	20,110	6,036	13,923	167	23,843	8,198	15,423	22,348	7,144	15,032	83
209	438	22	1,546	430	1,066	1,421	353	1,052	14	1,953	566	1,387	1,797	544	1,253	84
13,348	40,442	881	60,701	18,451	41,411	58,714	17,722	40,410	224	28,427	9,000	18,698	27,565	8,723	18,321	85
116	40	14	1,030	654	376	919	553	366	22	3,216	2,254	962	3,141	2,197	944	Q
67	19	4	319	210	109	319	210	109	20	2,967	2,107	860	2,931	2,087	844	86
49	21	10	711	444	267	600	343	257	2	249	147	102	210	110	100	87
22,634	12,600	749	52,910	31,610	21,099	49,962	29,696	20,065	469	64,615	38,651	25,391	60,880	36,289	24,018	R
2,493	334	24	1,577	1,370	207	1,499	1,307	192	4	456	392	64	449	386	63	88
1,042	167	13	884	755	129	865	737	128	5	709	561	148	701	554	147	89
2,099	348	43	2,884	2,429	455	2,801	2,354	447	20	2,575	2,193	382	2,553	2,171	382	90
3,253	2,105	165	11,997	6,572	5,375	11,234	6,220	4,964	143	20,591	11,244	9,247	19,224	10,459	8,665	91
12,572	8,686	471	33,388	19,204	14,033	31,652	17,959	13,542	287	38,889	23,498	14,918	36,644	22,038	14,133	92
816	623	24	1,573	934	639	1,459	858	601	4	471	373	98	405	309	96	93
236	178	6	383	222	161	239	148	91	6	924	390	534	904	372	532	94
123	159	3	224	124	100	213	113	100	-	-	-	-	-	-	-	95

第4表 産業(中分類), 従業者規模(10区分)別民営事業所数, 男女別従業者数及び常用雇用者数—大阪府(続き)

産業中分類	200～299人								300人以上			
	事業所数	従業者数 (注)			うち常用 雇用者数(注)			事業所数	従業者数 (注)			
		人	男	女	人	男	女		人	男	女	
												人
M 宿泊業, 飲食サービス業	29	6,811	3,250	3,561	6,768	3,216	3,552	25	14,487	6,390	7,601	
75 宿泊業	13	3,187	1,528	1,659	3,182	1,524	1,658	13	6,221	3,205	2,520	
76 飲食店	8	1,829	1,120	709	1,820	1,114	706	8	4,786	2,138	2,648	
77 持ち帰り・配達飲食サービス業	8	1,795	602	1,193	1,766	578	1,188	4	3,480	1,047	2,433	
N 生活関連サービス業, 娯楽業	15	3,612	1,510	2,102	3,281	1,357	1,924	9	10,603	4,293	4,564	
78 洗濯・理容・美容・浴場業	2	503	224	279	497	218	279	1	719	432	287	
79 その他の生活関連サービス業	8	1,934	773	1,161	1,749	688	1,061	6	3,830	1,884	1,946	
80 娯楽業	5	1,175	513	662	1,035	451	584	2	6,054	1,977	2,331	
O 教育, 学習支援業	27	6,661	3,699	2,962	6,467	3,628	2,839	41	34,494	20,889	13,605	
81 学校教育	23	5,733	3,196	2,537	5,539	3,125	2,414	41	34,494	20,889	13,605	
82 その他の教育, 学習支援業	4	928	503	425	928	503	425	-	-	-	-	
P 医療, 福祉	107	25,781	8,574	16,937	24,481	7,856	16,355	189	128,217	37,200	80,083	
83 医療業	95	22,946	7,818	14,858	21,883	7,159	14,454	173	121,588	35,461	75,193	
84 保健衛生	1	233	69	164	221	59	162	2	748	243	505	
85 社会保険・社会福祉・介護事業	11	2,602	687	1,915	2,377	638	1,739	14	5,881	1,496	4,385	
Q 複合サービス事業	20	5,026	3,538	1,488	4,932	3,503	1,429	3	1,985	1,519	466	
86 郵便局	19	4,758	3,413	1,345	4,695	3,390	1,305	3	1,985	1,519	466	
87 協同組合(他に分類されないもの)	1	268	125	143	237	113	124	-	-	-	-	
R サービス業(他に分類されないもの)	164	40,081	21,666	18,415	38,346	20,762	17,584	227	141,130	66,231	74,060	
88 廃棄物処理業	-	-	-	-	-	-	-	-	-	-	-	
89 自動車整備業	-	-	-	-	-	-	-	-	-	-	-	
90 機械等修理業(別掲を除く)	3	723	587	136	717	583	134	4	1,591	1,364	227	
91 職業紹介・労働者派遣業	52	12,620	6,902	5,718	12,106	6,635	5,471	84	60,909	25,792	35,117	
92 その他の事業サービス業	103	25,321	13,171	12,150	24,297	12,609	11,688	138	78,329	38,824	38,666	
93 政治・経済・文化団体	4	943	823	120	932	813	119	1	301	251	50	
94 宗教	2	474	183	291	294	122	172	-	-	-	-	
95 その他のサービス業	-	-	-	-	-	-	-	-	-	-	-	

(注) 男女別の不詳を含みます。

300人以上 従業者数			出向・派遣 従業者のみ	
うち常用 雇着者数(注)	事業所数		事業所数	
	男	女		
人	人	人		
14,199	6,216	7,487	161	M
5,951	3,047	2,408	42	75
4,779	2,131	2,648	110	76
3,469	1,038	2,431	9	77
9,771	3,490	4,535	295	N
719	432	287	174	78
2,998	1,081	1,917	70	79
6,054	1,977	2,331	50	80
33,714	20,485	13,229	112	O
33,714	20,485	13,229	6	81
-	-	-	106	82
123,915	35,334	79,449	105	P
117,314	33,616	74,566	22	83
738	235	503	2	84
5,863	1,483	4,380	81	85
1,963	1,504	459	4	Q
1,963	1,504	459	-	86
-	-	-	4	87
133,699	62,846	70,014	371	R
-	-	-	12	88
-	-	-	7	89
1,583	1,356	227	14	90
56,957	24,239	32,718	15	91
74,858	37,000	37,019	88	92
301	251	50	187	93
-	-	-	44	94
-	-	-	4	95

第5表 産業(中分類)別民営事業所数, 従業上の地位(6区分), 男女別従業者数—大阪府

産業中分類	事業所数	従業者数											
		総数			うち個人業主			うち無給の家族従業者			うち有給役員		
		(注)	男	女	(注)	男	女	(注)	男	女	(注)	男	女
A～R 全産業 (S公務を除く)	384,332	4,528,208	2,487,318	1,996,113	121,830	88,796	32,903	32,575	6,569	26,000	289,201	199,765	89,303
A～B 農林漁業	366	2,932	2,149	773	-	-	-	-	-	-	779	652	127
A 農業, 林業	355	2,805	2,050	745	-	-	-	-	-	-	765	640	125
01 農業	336	2,657	1,923	724	-	-	-	-	-	-	754	631	123
02 林業	19	148	127	21	-	-	-	-	-	-	11	9	2
B 漁業	11	127	99	28	-	-	-	-	-	-	14	12	2
03 漁業(水産養殖業を除く)	7	114	90	24	-	-	-	-	-	-	12	10	2
04 水産養殖業	3	12	8	4	-	-	-	-	-	-	1	1	-
C 鉱業, 採石業, 砂利採取業	17	207	172	35	-	-	-	-	-	-	32	22	10
05 鉱業, 採石業, 砂利採取業	17	207	172	35	-	-	-	-	-	-	32	22	10
D 建設業	27,254	242,668	193,325	47,327	4,422	4,317	100	1,265	266	1,009	35,846	26,175	9,648
06 総合工事業	10,850	106,199	81,821	22,569	1,547	1,504	42	468	95	373	14,570	10,491	4,062
07 職別工事業 (設備工事業を除く)	7,856	54,169	43,359	10,751	1,642	1,608	33	462	98	364	9,966	7,228	2,733
08 設備工事業	8,545	82,289	68,140	14,001	1,231	1,203	25	335	63	272	11,310	8,456	2,853
E 製造業	38,943	593,281	416,044	177,040	9,983	9,449	530	3,219	647	2,572	52,072	37,602	14,465
09 食料品製造業	1,640	61,267	29,591	31,644	218	191	26	109	22	87	2,160	1,499	661
10 飲料・たばこ・飼料製造業	164	2,534	1,627	907	17	16	1	5	2	3	216	159	57
11 繊維工業	3,043	24,002	12,227	11,771	1,259	1,144	115	565	87	478	3,128	2,115	1,013
12 木材・木製品製造業 (家具を除く)	476	4,839	3,691	1,148	143	135	8	49	10	39	575	428	147
13 家具・装備品製造業	1,239	10,727	8,036	2,691	480	464	16	148	43	105	1,302	914	388
14 パルプ・紙・紙加工品製造業	1,267	17,373	11,420	5,940	298	275	23	83	12	71	1,808	1,286	522
15 印刷・同関連業	3,060	35,266	23,683	11,562	742	692	50	265	45	220	3,872	2,762	1,110
16 化学工業	1,231	45,728	30,555	15,167	42	37	5	13	3	10	2,098	1,668	430
17 石油製品・石炭製品製造業	86	1,651	1,433	218	3	3	-	1	-	1	77	62	15
18 プラスチック製品製造業 (別掲を除く)	2,815	39,488	24,445	15,043	672	629	43	234	48	186	3,868	2,729	1,139
19 ゴム製品製造業	546	7,565	5,151	2,410	168	146	22	72	17	55	1,223	982	241
20 なめし革・同製品・毛皮製造業	508	3,134	1,454	1,673	257	238	19	132	21	111	431	288	143
21 窯業・土石製品製造業	686	9,052	6,629	2,423	136	117	19	52	11	41	926	657	269
22 鉄鋼業	1,177	22,504	19,252	3,250	210	204	6	60	9	51	1,811	1,363	448
23 非鉄金属製造業	598	12,381	9,829	2,552	95	93	2	26	3	23	1,029	753	276
24 金属製品製造業	7,967	81,975	61,672	20,263	2,382	2,300	80	623	136	487	10,243	7,192	3,051
25 はん用機械器具製造業	2,258	38,983	32,197	6,786	665	654	11	175	39	136	2,836	2,098	738
26 生産用機械器具製造業	3,996	64,370	53,331	11,036	827	804	23	202	43	159	5,911	4,333	1,578
27 業務用機械器具製造業	722	12,632	9,381	3,246	99	96	3	24	7	17	1,047	799	248
28 電子部品・デバイス・電子回路 製造業	453	9,210	6,139	3,071	78	72	6	24	4	20	585	432	153
29 電気機械器具製造業	1,679	33,929	23,962	9,967	258	251	7	76	21	55	2,672	1,990	682
30 情報通信機械器具製造業	161	6,751	5,467	1,281	9	9	-	3	-	3	275	235	40
31 輸送用機械器具製造業	978	29,666	24,367	5,289	209	199	10	75	21	54	1,501	1,107	394
32 その他の製造業	2,185	18,167	10,462	7,658	714	678	35	203	43	160	2,470	1,745	720

(注) 男女別の不詳を含みます。

従業者数																
(注)	総数		うち雇用者			うち無期雇用者			うち有期雇用者			うち臨時雇用者				
	男	女	(注)	男	女	(注)	男	女	(注)	男	女	(注)	男	女		
	人	人		人	人		人	人		人	人		人	人	人	人
	4,084,602	2,192,188	1,847,907	3,978,869	2,141,575	1,795,234	2,785,502	1,674,442	1,082,361	1,193,367	467,133	712,873	105,733	50,613	52,673	A～R
	2,153	1,497	646	1,955	1,367	578	1,436	1,046	380	519	321	198	198	130	68	A～B
	2,040	1,410	620	1,842	1,280	552	1,332	961	361	510	319	191	198	130	68	A
	1,903	1,292	601	1,750	1,202	538	1,272	908	354	478	294	184	153	90	63	01
	137	118	19	92	78	14	60	53	7	32	25	7	45	40	5	02
	113	87	26	113	87	26	104	85	19	9	2	7	-	-	-	B
	102	80	22	102	80	22	95	80	15	7	-	7	-	-	-	03
	11	7	4	11	7	4	9	5	4	2	2	-	-	-	-	04
	175	150	25	171	146	25	131	114	17	40	32	8	4	4	-	C
	175	150	25	171	146	25	131	114	17	40	32	8	4	4	-	05
	201,135	162,577	36,570	194,409	156,634	35,787	171,897	140,052	30,049	22,512	16,582	5,738	6,726	5,943	783	D
	89,614	69,731	18,092	87,058	67,536	17,731	76,551	60,380	14,557	10,507	7,156	3,174	2,556	2,195	361	06
	42,099	34,425	7,621	39,339	31,904	7,382	34,198	27,784	6,371	5,141	4,120	1,011	2,760	2,521	239	07
	69,413	58,418	10,851	68,008	57,191	10,673	61,144	51,885	9,120	6,864	5,306	1,553	1,405	1,227	178	08
	528,007	368,346	159,473	521,808	365,276	156,344	428,233	324,139	103,917	93,575	41,137	52,427	6,199	3,070	3,129	E
	58,780	27,879	30,870	58,070	27,648	30,391	31,690	19,242	12,417	26,380	8,406	17,974	710	231	479	09
	2,296	1,450	846	2,249	1,433	816	1,723	1,274	449	526	159	367	47	17	30	10
	19,050	8,881	10,165	18,568	8,714	9,850	14,795	7,746	7,045	3,773	968	2,805	482	167	315	11
	4,072	3,118	954	4,024	3,084	940	3,422	2,720	702	602	364	238	48	34	14	12
	8,797	6,615	2,182	8,572	6,448	2,124	7,508	5,861	1,647	1,064	587	477	225	167	58	13
	15,184	9,847	5,324	15,013	9,779	5,221	12,164	8,682	3,469	2,849	1,097	1,752	171	68	103	14
	30,387	20,184	10,182	30,002	20,064	9,917	25,483	18,210	7,253	4,519	1,854	2,664	385	120	265	15
	43,575	28,847	14,722	43,291	28,772	14,513	37,644	26,306	11,333	5,647	2,466	3,180	284	75	209	16
	1,570	1,368	202	1,566	1,365	201	1,506	1,336	170	60	29	31	4	3	1	17
	34,714	21,039	13,675	34,075	20,783	13,292	26,717	18,194	8,523	7,358	2,589	4,769	639	256	383	18
	6,102	4,006	2,092	6,022	3,970	2,048	4,964	3,561	1,399	1,058	409	649	80	36	44	19
	2,314	907	1,400	2,222	890	1,325	1,633	766	861	589	124	464	92	17	75	20
	7,938	5,844	2,094	7,793	5,737	2,056	6,564	5,113	1,451	1,229	624	605	145	107	38	21
	20,423	17,676	2,745	20,342	17,616	2,724	18,525	16,247	2,276	1,817	1,369	448	81	60	21	22
	11,231	8,980	2,251	11,183	8,952	2,231	9,826	8,234	1,592	1,357	718	639	48	28	20	23
	68,727	52,044	16,645	67,614	51,260	16,316	58,195	45,906	12,257	9,419	5,354	4,059	1,113	784	329	24
	35,307	29,406	5,901	35,016	29,201	5,815	31,611	26,867	4,744	3,405	2,334	1,071	291	205	86	25
	57,430	48,151	9,276	57,106	47,944	9,159	51,329	43,685	7,641	5,777	4,259	1,518	324	207	117	26
	11,462	8,479	2,978	11,419	8,451	2,963	9,125	7,085	2,035	2,294	1,366	928	43	28	15	27
	8,523	5,631	2,892	8,348	5,591	2,757	6,947	5,048	1,899	1,401	543	858	175	40	135	28
	30,923	21,700	9,223	30,664	21,532	9,132	25,009	19,212	5,797	5,655	2,320	3,335	259	168	91	29
	6,464	5,223	1,238	6,442	5,206	1,233	5,926	4,932	992	516	274	241	22	17	5	30
	27,881	23,040	4,831	27,713	22,957	4,746	24,721	21,044	3,667	2,992	1,913	1,079	168	83	85	31
	14,780	7,996	6,743	14,417	7,844	6,532	11,199	6,864	4,295	3,218	980	2,237	363	152	211	32

第5表 産業(中分類)別民営事業所数, 従業上の地位(6区分), 男女別従業者数—大阪府(続き)

産業中分類	事業所数	従業者数											
		総数			うち個人業主			うち無給の家族従業者			うち有給役員		
		(注)	男	女	(注)	男	女	(注)	男	女	(注)	男	女
F 電気・ガス・熱供給・水道業	340	15,774	14,017	1,757	2	2	-	-	-	-	285	219	66
33 電気業	130	9,783	8,719	1,064	2	2	-	-	-	-	168	121	47
34 ガス業	21	2,689	2,198	491	-	-	-	-	-	-	33	29	4
35 熱供給業	15	85	79	6	-	-	-	-	-	-	2	2	-
36 水道業	174	3,217	3,021	196	-	-	-	-	-	-	82	67	15
G 情報通信業	6,909	182,399	132,820	47,914	224	197	27	33	4	29	7,571	6,205	1,358
37 通信業	213	32,004	24,705	7,282	-	-	-	-	-	-	194	166	28
38 放送業	151	4,344	3,298	1,046	1	1	-	-	-	-	97	95	2
39 情報サービス業	4,162	112,661	83,401	27,680	59	55	4	8	-	8	4,785	3,987	790
40 インターネット附随サービス業	825	15,491	9,896	5,552	33	27	6	1	1	-	870	704	166
41 映像・音声・文字情報制作業	1,554	17,886	11,512	6,349	131	114	17	24	3	21	1,621	1,250	371
H 運輸業, 郵便業	10,121	272,347	214,886	56,935	735	716	18	132	16	116	9,389	7,076	2,305
42 鉄道業	225	25,491	23,227	2,264	-	-	-	-	-	-	136	133	3
43 道路旅客運送業	1,127	31,132	28,584	2,542	550	543	7	78	7	71	680	521	159
44 道路貨物運送業	5,570	139,443	112,073	26,935	124	116	7	34	4	30	6,060	4,469	1,583
45 水運業	162	2,905	2,222	683	1	1	-	-	-	-	279	233	46
46 航空運輸業	105	3,601	1,926	1,675	-	-	-	-	-	-	25	22	3
47 倉庫業	1,180	21,414	12,548	8,813	14	12	2	7	4	3	893	654	239
48 運輸に附帯するサービス業	1,713	37,641	26,253	11,356	46	44	2	13	1	12	1,308	1,039	269
49 郵便業(信書便事業を含む)	34	10,613	8,017	2,596	-	-	-	-	-	-	1	-	1
I 卸売業, 小売業	90,008	970,064	508,658	448,527	23,535	17,793	5,732	8,736	1,777	6,957	59,475	42,814	16,646
50 各種商品卸売業	130	2,388	1,647	741	2	1	1	-	-	-	137	97	40
51 繊維・衣服等卸売業	3,873	40,592	21,076	19,471	381	336	45	112	23	89	4,796	3,549	1,247
52 飲食品卸売業	4,550	57,033	36,892	20,088	491	440	51	208	50	158	5,188	3,833	1,353
53 建築材料, 鉱物・金属材料等卸売業	8,117	91,047	64,403	26,416	699	658	41	246	48	198	9,947	7,562	2,385
54 機械器具卸売業	9,490	138,107	102,126	34,896	463	436	26	153	28	125	9,073	7,022	2,045
55 その他の卸売業	8,476	112,318	64,744	46,881	769	618	151	228	44	184	9,145	6,704	2,440
56 各種商品小売業	176	25,348	7,796	17,552	8	5	3	2	1	1	44	36	8
57 織物・衣服・身の回り品小売業	8,533	46,105	12,434	30,978	2,745	1,488	1,257	897	162	735	1,906	1,140	766
58 飲食品小売業	15,655	229,777	85,160	144,429	7,551	5,982	1,564	3,415	670	2,745	4,505	2,957	1,547
59 機械器具小売業	7,448	51,534	36,279	13,323	2,940	2,850	87	962	161	799	3,767	2,785	981
60 その他の小売業	19,964	141,925	58,118	78,088	7,145	4,761	2,383	2,431	569	1,862	7,541	4,739	2,800
61 無店舗小売業	3,551	33,521	17,773	15,505	332	211	121	79	21	58	3,390	2,367	1,021
J 金融業, 保険業	5,412	117,785	47,525	69,074	236	197	37	54	12	42	3,272	2,498	774
62 銀行業	993	32,677	12,795	19,849	-	-	-	-	-	-	91	88	3
63 協同組織金融業	500	10,650	6,282	4,367	-	-	-	-	-	-	218	213	5
64 貸金業, クレジットカード業等 非預金信用機関	442	11,383	4,673	6,710	68	55	13	21	3	18	387	282	105
65 金融商品取引業, 商品先物 取引業	421	6,299	4,031	2,110	1	1	-	-	-	-	421	298	123
66 補助的金融業等	184	2,681	1,587	1,068	1	1	-	-	-	-	131	120	11
67 保険業(保険媒介代理業, 保険サービス業を含む)	2,872	54,095	18,157	34,970	166	140	24	33	9	24	2,024	1,497	527

(注) 男女別の不詳を含みます。

従業員数																
うち雇用者																
(注)	総数		うち常用雇用者			うち無期雇用者			うち有期雇用者			うち臨時雇用者			F	
	男	女	(注)	男	女	(注)	男	女	(注)	男	女	(注)	男	女		
	15,487	13,796	1,691	15,434	13,755	1,679	14,489	12,956	1,533	945	799	146	53	41	12	F
	9,613	8,596	1,017	9,597	8,586	1,011	9,332	8,359	973	265	227	38	16	10	6	33
	2,656	2,169	487	2,656	2,169	487	2,307	1,896	411	349	273	76	-	-	-	34
	83	77	6	83	77	6	73	68	5	10	9	1	-	-	-	35
	3,135	2,954	181	3,098	2,923	175	2,777	2,633	144	321	290	31	37	31	6	36
	174,571	126,414	46,500	173,234	125,603	45,974	155,904	115,828	38,444	17,330	9,775	7,530	1,337	811	526	G
	31,810	24,539	7,254	31,798	24,527	7,254	30,087	23,364	6,706	1,711	1,163	548	12	12	-	37
	4,246	3,202	1,044	4,246	3,202	1,044	3,957	3,071	886	289	131	158	-	-	-	38
	107,809	79,359	26,878	107,204	78,979	26,653	98,061	73,758	22,744	9,143	5,221	3,909	605	380	225	39
	14,587	9,164	5,380	14,142	8,898	5,201	11,343	7,437	3,871	2,799	1,461	1,330	445	266	179	40
	16,110	10,145	5,940	15,835	9,992	5,818	12,447	8,193	4,233	3,388	1,799	1,585	275	153	122	41
	262,091	207,078	54,496	257,943	204,152	53,274	206,437	172,431	33,504	51,506	31,721	19,770	4,148	2,926	1,222	H
	25,355	23,094	2,261	25,352	23,091	2,261	23,879	22,056	1,823	1,473	1,035	438	3	3	-	42
	29,824	27,513	2,305	29,700	27,420	2,274	22,501	21,047	1,448	7,199	6,373	826	124	93	31	43
	133,225	107,484	25,315	130,259	105,204	24,629	103,368	89,087	13,870	26,891	16,117	10,759	2,966	2,280	686	44
	2,625	1,988	637	2,586	1,964	622	2,384	1,805	579	202	159	43	39	24	15	45
	3,576	1,904	1,672	3,576	1,904	1,672	3,323	1,765	1,558	253	139	114	-	-	-	46
	20,500	11,878	8,569	20,095	11,656	8,386	13,242	9,277	3,912	6,853	2,379	4,474	405	222	183	47
	36,274	25,169	11,073	35,819	24,935	10,852	30,163	21,431	8,700	5,656	3,504	2,152	455	234	221	48
	10,612	8,017	2,595	10,458	7,948	2,510	7,553	5,941	1,612	2,905	2,007	898	154	69	85	49
	878,318	446,274	419,192	863,359	439,489	411,042	588,931	350,455	232,263	274,428	89,034	178,779	14,959	6,785	8,150	I
	2,249	1,549	700	2,234	1,543	691	2,035	1,439	596	199	104	95	15	6	9	50
	35,303	17,168	18,090	34,868	17,015	17,808	28,104	15,116	12,968	6,764	1,899	4,840	435	153	282	51
	51,146	32,569	18,526	50,218	32,093	18,074	40,011	27,540	12,440	10,207	4,553	5,634	928	476	452	52
	80,155	56,135	23,792	79,368	55,587	23,554	71,860	51,173	20,477	7,508	4,414	3,077	787	548	238	53
	128,418	94,640	32,700	127,693	94,147	32,468	115,579	86,980	27,798	12,114	7,167	4,670	725	493	232	54
	102,176	57,378	44,106	101,254	57,002	43,583	84,368	51,350	32,393	16,886	5,652	11,190	922	376	523	55
	25,294	7,754	17,540	24,798	7,584	17,214	13,670	4,681	8,989	11,128	2,903	8,225	496	170	326	56
	40,557	9,644	28,220	39,819	9,459	27,667	24,255	6,766	16,288	15,564	2,693	11,379	738	185	553	57
	214,306	75,551	138,573	208,574	73,201	135,191	80,959	35,954	44,883	127,615	37,247	90,308	5,732	2,350	3,382	58
	43,865	30,483	11,456	43,341	30,075	11,340	35,553	26,320	8,103	7,788	3,755	3,237	524	408	116	59
	124,808	48,049	71,043	121,609	46,648	69,245	70,357	30,073	38,434	51,252	16,575	30,811	3,199	1,401	1,798	60
	29,720	15,174	14,305	29,263	14,955	14,067	22,015	12,951	8,841	7,248	2,004	5,226	457	219	238	61
	114,223	44,818	68,221	114,037	44,732	68,121	101,478	40,730	59,615	12,559	4,002	8,506	186	86	100	J
	32,586	12,707	19,846	32,562	12,693	19,836	29,729	12,034	17,695	2,833	659	2,141	24	14	10	62
	10,432	6,069	4,362	10,429	6,066	4,362	9,636	5,697	3,938	793	369	424	3	3	-	63
	10,907	4,333	6,574	10,894	4,329	6,565	9,175	3,861	5,314	1,719	468	1,251	13	4	9	64
	5,877	3,732	1,987	5,865	3,730	1,977	5,502	3,500	1,844	363	230	133	12	2	10	65
	2,549	1,466	1,057	2,527	1,457	1,044	2,056	1,167	863	471	290	181	22	9	13	66
	51,872	16,511	34,395	51,760	16,457	34,337	45,380	14,471	29,961	6,380	1,986	4,376	112	54	58	67

第5表 産業(中分類)別民営事業所数, 従業上の地位(6区分), 男女別従業者数—大阪府(続き)

産業中分類	事業所数	従業者数											
		総数			うち個人業主			うち無給の家族従業者			うち有給役員		
		(注)	男	女	(注)	男	女	(注)	男	女	(注)	男	女
K 不動産業, 物品賃貸業	36,325	167,919	98,572	69,121	8,407	5,772	2,633	2,839	621	2,218	43,931	24,770	19,149
68 不動産取引業	6,396	34,275	22,295	11,896	734	648	85	212	49	163	6,433	4,625	1,806
69 不動産賃貸業・管理業	27,865	110,035	60,843	49,085	7,593	5,065	2,527	2,606	566	2,040	35,771	18,917	16,844
70 物品賃貸業	2,050	23,549	15,394	8,120	79	58	21	21	6	15	1,706	1,213	493
L 学術研究, 専門・技術サービス業	21,640	175,058	110,662	63,176	9,234	8,185	1,034	930	147	783	16,911	12,730	4,171
71 学術・開発研究機関	404	20,788	14,800	5,969	11	9	2	3	1	2	291	255	36
72 専門サービス業 (他に分類されないもの)	13,717	76,453	42,725	33,237	7,545	6,628	903	613	96	517	9,090	6,806	2,275
73 広告業	1,031	12,916	7,914	4,925	46	39	7	10	1	9	1,221	933	287
74 技術サービス業 (他に分類されないもの)	6,485	64,887	45,215	19,039	1,632	1,509	122	304	49	255	6,305	4,733	1,572
M 宿泊業, 飲食サービス業	44,729	362,394	156,009	200,826	27,327	16,680	10,605	8,569	1,855	6,714	7,178	4,829	2,343
75 宿泊業	1,235	27,905	13,023	14,337	136	79	57	72	28	44	764	517	247
76 飲食店	39,639	291,515	127,677	158,924	26,305	15,978	10,286	8,166	1,753	6,413	5,792	3,886	1,900
77 持ち帰り・配達飲食サービス業	3,830	42,864	15,280	27,484	867	613	253	326	73	253	617	422	195
N 生活関連サービス業, 娯楽業	27,032	152,666	66,632	83,934	16,334	9,335	6,978	3,312	566	2,744	6,195	4,017	2,175
78 洗濯・理容・美容・浴場業	19,312	65,719	23,921	41,583	14,188	8,223	5,948	2,836	448	2,386	2,863	1,680	1,180
79 その他の生活関連サービス業	4,277	33,055	14,643	18,349	1,370	626	742	282	59	223	1,701	1,178	523
80 娯楽業	3,439	53,870	28,057	23,991	774	484	288	194	59	135	1,631	1,159	472
O 教育, 学習支援業	11,746	159,319	73,229	85,815	5,429	2,013	3,414	723	217	506	3,072	2,100	966
81 学校教育	1,535	94,753	42,612	52,007	11	7	4	3	1	2	782	632	150
82 その他の教育, 学習支援業	10,211	64,566	30,617	33,808	5,418	2,006	3,410	720	216	504	2,290	1,468	816
P 医療, 福祉	38,092	648,267	188,061	445,443	13,593	11,941	1,628	2,092	310	1,782	23,102	12,901	10,183
83 医療業	21,896	345,129	105,637	227,285	13,422	11,878	1,522	2,064	300	1,764	14,963	8,314	6,647
84 保健衛生	229	6,254	1,925	4,222	37	23	14	-	-	-	235	181	54
85 社会保険・社会福祉・介護事業	15,963	296,857	80,488	213,920	134	40	92	28	10	18	7,896	4,402	3,478
Q 複合サービス事業	1,373	20,377	11,896	8,481	23	11	12	10	2	8	250	211	39
86 郵便局	1,088	16,462	9,804	6,658	23	11	12	10	2	8	2	2	-
87 協同組合 (他に分類されないもの)	285	3,915	2,092	1,823	-	-	-	-	-	-	248	209	39
R サービス業(他に分類されないもの)	24,025	444,751	252,661	189,935	2,346	2,188	155	661	139	520	19,841	14,944	4,878
88 廃棄物処理業	1,029	12,792	10,707	2,072	46	45	1	12	1	11	1,588	1,054	534
89 自動車整備業	2,371	12,200	9,854	2,338	1,238	1,218	20	366	75	291	1,407	1,047	360
90 機械等修理業(別掲を除く)	2,140	21,010	17,476	3,467	549	527	21	115	26	89	1,541	1,160	380
91 職業紹介・労働者派遣業	1,783	122,043	59,921	61,908	39	22	17	8	1	7	1,590	1,179	411
92 その他の事業サービス業	7,789	243,227	135,174	106,267	398	317	80	115	24	91	6,840	4,907	1,928
93 政治・経済・文化団体	3,141	15,843	9,290	6,503	-	-	-	-	-	-	1,753	1,512	232
94 宗教	5,466	15,392	9,219	6,156	65	53	11	41	11	28	5,021	3,998	1,019
95 その他のサービス業	292	2,197	986	1,211	6	2	4	-	-	-	85	75	10

(注) 男女別の不詳を含みます。

従業員数																
うち雇用者																
(注)	総数		うち常用雇用者			うち無期雇用者			うち有期雇用者			うち臨時雇用者				
	男	女	(注)	男	女	(注)	男	女	(注)	男	女	(注)	男	女		
112,742	67,409	45,121	109,891	66,067	43,612	82,187	50,480	31,511	27,704	15,587	12,101	2,851	1,342	1,509	K	
26,896	16,973	9,842	25,787	16,436	9,270	22,309	14,902	7,339	3,478	1,534	1,931	1,109	537	572	68	
64,065	36,295	27,674	62,679	35,637	26,946	42,532	23,844	18,595	20,147	11,793	8,351	1,386	658	728	69	
21,743	14,117	7,591	21,389	13,972	7,382	17,314	11,713	5,566	4,075	2,259	1,816	354	145	209	70	
147,983	89,600	57,188	145,145	88,033	55,917	123,038	77,082	44,824	22,107	10,951	11,093	2,838	1,567	1,271	L	
20,483	14,535	5,929	20,440	14,507	5,914	17,056	12,582	4,457	3,384	1,925	1,457	43	28	15	71	
59,205	29,195	29,542	57,913	28,624	28,821	50,663	26,060	24,149	7,250	2,564	4,672	1,292	571	721	72	
11,639	6,941	4,622	11,451	6,851	4,524	9,680	5,924	3,715	1,771	927	809	188	90	98	73	
56,646	38,924	17,090	55,331	38,046	16,653	45,630	32,511	12,499	9,701	5,535	4,154	1,315	878	437	74	
319,320	132,645	181,164	303,814	126,697	171,621	119,909	58,285	59,559	183,905	68,412	112,062	15,506	5,948	9,543	M	
26,933	12,399	13,989	26,056	12,000	13,511	15,740	8,425	6,773	10,316	3,575	6,738	877	399	478	75	
251,252	106,060	140,325	237,176	100,758	131,566	84,571	42,443	40,673	152,605	58,315	90,893	14,076	5,302	8,759	76	
41,054	14,172	26,783	40,510	13,925	26,486	19,587	7,408	12,111	20,923	6,517	14,375	544	247	297	77	
126,825	52,714	72,037	120,663	49,690	68,899	71,160	31,430	39,096	49,503	18,260	29,803	6,162	3,024	3,138	N	
45,832	13,570	32,069	44,500	13,231	31,076	32,315	10,703	21,492	12,185	2,528	9,584	1,332	339	993	78	
29,702	12,780	16,861	27,411	11,432	15,918	18,121	8,048	10,039	9,290	3,384	5,879	2,291	1,348	943	79	
51,271	26,355	23,096	48,732	25,018	21,894	20,719	12,677	7,562	28,013	12,341	14,332	2,539	1,337	1,202	80	
150,095	68,899	80,929	144,272	66,041	77,983	69,301	31,691	37,419	74,971	34,350	40,564	5,823	2,858	2,946	O	
93,957	41,972	51,851	92,246	41,231	50,900	46,119	19,941	26,075	46,127	21,290	24,825	1,711	741	951	81	
56,138	26,927	29,078	52,026	24,810	27,083	23,182	11,750	11,344	28,844	13,060	15,739	4,112	2,117	1,995	82	
609,480	162,909	431,850	588,990	156,474	420,184	415,679	114,377	290,097	173,311	42,097	130,087	20,490	6,435	11,666	P	
314,680	85,145	217,352	302,661	80,425	211,928	238,632	61,111	167,962	64,029	19,314	43,966	12,019	4,720	5,424	83	
5,982	1,721	4,154	5,650	1,677	3,901	3,351	1,110	2,190	2,299	567	1,711	332	44	253	84	
288,799	76,036	210,332	280,660	74,365	204,343	173,683	52,150	119,938	106,977	22,215	84,405	8,139	1,671	5,989	85	
20,094	11,672	8,422	19,970	11,614	8,356	16,843	9,970	6,873	3,127	1,644	1,483	124	58	66	Q	
16,427	9,789	6,638	16,305	9,731	6,574	13,619	8,263	5,356	2,686	1,468	1,218	122	58	64	86	
3,667	1,883	1,784	3,665	1,883	1,782	3,224	1,707	1,517	441	176	265	2	-	2	87	
421,903	235,390	184,382	403,774	225,805	175,838	218,449	143,376	73,260	185,325	82,429	102,578	18,129	9,585	8,544	R	
11,146	9,607	1,526	10,958	9,448	1,497	9,475	8,265	1,198	1,483	1,183	299	188	159	29	88	
9,189	7,514	1,667	9,023	7,377	1,638	7,694	6,485	1,201	1,329	892	437	166	137	29	89	
18,805	15,763	2,977	18,540	15,528	2,947	16,428	14,079	2,284	2,112	1,449	663	265	235	30	90	
120,406	58,719	61,473	113,631	55,757	57,660	43,823	26,860	16,891	69,808	28,897	40,769	6,775	2,962	3,813	91	
235,874	129,926	104,168	226,610	124,603	100,227	122,511	77,368	43,531	104,099	47,235	56,696	9,264	5,323	3,941	92	
14,090	7,778	6,271	13,526	7,472	6,013	9,607	5,696	3,875	3,919	1,776	2,138	564	306	258	93	
10,265	5,157	5,098	9,461	4,723	4,728	8,049	4,167	3,874	1,412	556	854	804	434	370	94	
2,106	909	1,197	2,004	880	1,124	845	442	403	1,159	438	721	102	29	73	95	

第6表 従業者規模(8区分)別民営事業所数, 男女別従業者数及び常用雇用者数一大阪府, 市区町村

市区町村	総数							1～4人			
	事業所数	従業者数 (注)		うち常用 雇用者(注)			事業所数	従業者数 (注)			
		男	女	男	女	男		女			
大阪府	384,332	4,528,208	2,487,318	1,996,113	3,978,869	2,141,575	1,795,234	211,677	450,513	245,505	203,941
100 大阪市	177,184	2,308,581	1,316,178	968,908	2,055,603	1,152,956	880,282	95,974	206,572	114,749	91,229
102 都島区	4,697	45,997	23,504	22,250	39,542	19,532	19,773	2,646	5,632	2,918	2,705
103 福島区	4,798	59,396	34,558	23,502	52,296	29,914	21,161	2,552	5,567	3,107	2,456
104 此花区	2,641	47,534	30,750	16,684	43,824	28,366	15,360	1,345	2,737	1,565	1,164
106 西区	11,368	163,111	98,255	64,268	146,914	87,207	59,134	5,636	12,721	7,312	5,315
107 港区	3,741	42,662	27,165	14,906	36,831	23,211	13,060	2,122	4,499	2,539	1,948
108 大正区	2,991	29,595	18,582	9,803	24,720	15,669	8,170	1,756	3,703	2,089	1,602
109 天王寺区	5,774	61,010	31,079	29,658	52,872	25,887	26,715	3,280	7,300	3,866	3,409
111 浪速区	5,224	71,682	43,410	26,700	63,384	37,760	24,055	2,622	5,825	3,343	2,469
113 西淀川区	4,015	50,691	32,706	17,871	44,545	28,590	15,841	2,046	4,332	2,597	1,731
114 東淀川区	5,446	53,302	29,010	23,954	45,413	24,060	21,016	3,223	6,674	3,688	2,976
115 東成区	4,643	40,950	23,257	17,596	33,847	18,725	15,026	2,839	5,879	3,305	2,573
116 生野区	6,586	45,504	23,159	22,117	35,253	16,924	18,102	4,392	9,041	5,080	3,955
117 旭区	3,139	25,874	13,051	12,805	21,424	10,304	11,103	2,059	4,159	2,221	1,931
118 城東区	5,092	50,058	26,173	22,020	41,890	21,040	19,258	3,019	6,177	3,365	2,796
119 阿倍野区	5,347	56,055	25,552	30,140	49,114	21,630	27,124	3,066	6,456	3,238	3,205
120 住吉区	4,818	43,851	19,933	23,772	37,230	16,005	21,080	3,053	6,182	3,248	2,926
121 東住吉区	5,389	42,910	21,347	21,438	35,043	16,518	18,405	3,395	6,947	3,794	3,140
122 西成区	4,210	37,649	20,957	16,500	31,269	17,014	14,065	2,563	5,319	2,967	2,349
123 淀川区	11,928	159,904	99,961	57,604	145,062	89,999	52,737	6,189	13,422	8,018	5,372
124 鶴見区	3,648	37,748	20,031	17,473	32,542	16,839	15,475	1,982	4,270	2,283	1,977
125 住之江区	4,804	71,996	45,209	24,738	65,597	41,007	22,542	2,358	5,048	2,879	2,158
126 平野区	7,305	64,909	34,658	29,826	53,818	27,773	25,624	4,176	9,201	5,203	3,964
127 北区	27,534	483,501	273,725	204,598	445,476	249,256	191,306	13,530	29,954	16,349	13,480
128 中央区	32,046	522,692	300,146	218,685	477,697	269,726	204,150	16,125	35,527	19,775	15,628
140 堺市	27,315	320,831	172,035	145,599	281,678	147,742	130,754	14,245	30,259	16,353	13,856
141 堺区	7,519	95,386	56,222	38,600	84,045	49,214	34,279	3,988	8,532	4,571	3,943
142 中区	3,814	44,061	21,889	22,055	38,467	18,386	19,965	2,032	4,309	2,397	1,903
143 東区	2,144	19,072	8,446	10,592	16,270	6,727	9,509	1,300	2,594	1,353	1,241
144 西区	4,578	60,723	35,416	25,157	54,637	31,584	22,903	2,275	4,790	2,575	2,205
145 南区	2,831	31,920	13,911	17,486	27,971	11,465	15,983	1,380	2,995	1,565	1,428
146 北区	4,609	46,845	21,617	23,518	40,332	17,768	20,856	2,430	5,216	2,738	2,470
147 美原区	1,820	22,824	14,534	8,191	19,956	12,598	7,259	840	1,823	1,154	666
202 岸和田市	7,050	67,500	34,577	32,449	56,793	28,092	28,227	4,020	8,420	4,440	3,974
203 豊中市	13,180	130,490	65,418	63,625	112,952	54,695	56,818	7,746	16,328	8,547	7,742
204 池田市	3,629	37,602	20,724	16,735	32,769	17,858	14,772	2,219	4,503	2,331	2,163
205 吹田市	11,703	153,596	79,728	70,396	137,375	70,476	64,130	5,945	12,825	6,695	6,086
206 泉大津市	3,033	27,677	14,937	12,513	23,566	12,525	10,814	1,795	3,652	1,874	1,768
207 高槻市	9,224	106,438	50,872	54,455	93,809	43,256	49,460	5,210	10,799	5,546	5,226
208 貝塚市	3,139	29,984	16,210	13,670	25,522	13,456	11,966	1,895	3,830	2,134	1,696
209 守口市	5,881	54,596	28,325	25,631	45,994	23,011	22,345	3,512	7,169	3,856	3,306
210 枚方市	9,839	121,833	59,294	61,241	108,319	51,415	55,611	5,196	10,877	5,452	5,395
211 茨木市	8,945	107,328	57,316	48,703	95,160	49,858	44,248	4,819	9,936	5,228	4,689
212 八尾市	10,930	109,238	60,773	47,731	92,680	50,126	41,830	6,055	13,246	7,463	5,749
213 泉佐野市	4,636	52,394	26,665	25,576	46,590	23,114	23,325	2,523	5,493	2,887	2,598
214 富田林市	3,388	33,751	16,480	16,277	28,212	13,213	14,343	1,937	3,945	2,098	1,840
215 寝屋川市	6,742	66,380	33,437	32,462	60,672	27,668	28,860	3,993	8,223	4,317	3,892
216 河内長野市	2,688	25,984	11,669	14,041	22,050	9,374	12,403	1,605	3,325	1,657	1,661
217 松原市	4,362	38,481	20,042	18,167	32,267	16,098	15,898	2,584	5,361	2,936	2,421
218 大東市	4,208	48,082	27,423	20,280	41,441	23,097	17,965	2,777	5,867	2,658	2,213
219 和泉市	5,742	58,022	26,847	30,454	50,064	22,056	27,292	3,285	6,873	3,594	3,266
220 箕面市	4,159	41,403	19,094	21,883	35,541	15,758	19,366	2,293	4,910	2,534	2,365
221 柏原市	2,200	22,586	12,838	9,678	19,299	10,725	8,505	1,311	2,737	1,510	1,224
222 羽曳野市	3,394	32,646	16,317	16,011	28,010	13,383	14,310	2,037	4,259	2,333	1,919
223 門真市	5,128	64,653	38,538	25,564	57,410	34,037	22,834	2,869	6,078	3,244	2,820
224 摂津市	3,935	50,144	33,753	16,267	44,146	29,846	14,178	1,991	4,472	2,622	1,841
225 高石市	1,884	19,182	10,798	8,306	16,651	9,262	7,311	1,101	2,256	1,214	1,035
226 藤井寺市	2,581	20,240	9,666	10,497	16,513	7,501	8,935	1,619	3,349	1,674	1,674
227 東大阪市	24,408	241,693	140,684	99,877	204,735	116,888	86,723	13,460	29,164	16,636	12,486
228 泉南市	1,943	22,836	11,896	10,282	19,520	9,731	9,306	1,056	2,233	1,197	1,029
229 四條畷市	1,848	16,106	7,453	8,584	13,573	5,883	7,621	1,116	2,227	1,130	1,097
230 交野市	1,930	17,935	8,685	9,193	15,253	7,095	8,101	1,110	2,302	1,214	1,083
231 大阪狭山市	1,761	20,075	8,563	11,409	17,702	7,140	10,461	1,021	2,176	1,090	1,082
232 阪南市	1,459	11,696	4,767	6,865	9,661	3,532	6,066	900	1,879	968	904
301 島本町	583	7,370	4,149	3,201	6,612	3,680	2,912	346	709	367	342
321 豊能町	379	2,416	1,094	1,313	1,845	722	1,115	258	509	293	213
322 能勢町	383	3,264	1,826	1,433	2,489	1,274	1,210	223	447	277	170
341 忠岡町	608	6,413	4,046	2,365	5,407	3,399	2,007	314	688	384	302
361 熊取町	1,154	9,813	4,567	5,241	8,205	3,595	4,605	737	1,456	752	699
362 田尻町	347	5,997	2,702	3,211	5,528	2,426	3,018	178	348	191	155
366 岬町	391	3,290	1,601	1,689	2,750	1,273	1,477	237	486	269	217
381 太子町	355	3,006	1,559	1,447	2,516	1,240	1,276	228	427	259	168
382 河南町	490	5,042	2,878	2,164	4,336	2,399	1,937	319	624	384	240
383 千早赤阪村	194	1,614	894	720	1,317	700	617	118	254	148	106

(注) 男女別の不詳を含みます。

1～4人			5～9人							
従業者数			事業所数	従業者数 (注)			うち常用 雇用者(注)			府
うち常用 雇用者(注)	男	女		男	女	男	女	男	女	
205,004	93,605	110,466	75,781	499,008	264,776	232,459	394,960	197,745	195,498	100
100,119	46,970	52,625	35,353	233,164	126,249	105,919	185,595	95,199	89,435	100
2,638	1,086	1,548	969	6,374	3,122	3,240	5,151	2,349	2,790	102
2,762	1,338	1,421	987	6,471	3,674	2,772	5,019	2,688	2,306	103
1,234	634	594	483	3,184	1,877	1,293	2,536	1,460	1,062	104
6,922	3,425	3,415	2,478	16,369	9,657	6,602	13,026	7,370	5,548	106
2,013	1,003	1,000	668	4,348	2,658	1,670	3,370	1,995	1,355	107
1,573	798	765	549	3,608	2,179	1,417	2,680	1,584	1,085	108
3,590	1,498	2,069	1,131	7,363	3,459	3,883	5,917	2,534	3,363	109
2,927	1,467	1,447	1,098	7,210	4,339	2,829	5,765	3,358	2,365	111
1,834	996	834	823	5,517	3,445	2,063	4,312	2,627	1,676	113
2,959	1,385	1,564	988	6,541	3,401	3,112	5,121	2,494	2,599	114
2,356	1,093	1,262	876	5,754	3,055	2,666	4,302	2,128	2,142	115
3,251	1,528	1,718	1,134	7,432	4,086	3,327	5,470	2,846	2,605	116
1,650	678	965	523	3,420	1,705	1,704	2,631	1,198	1,423	117
2,540	1,103	1,422	940	6,171	3,207	2,936	4,670	2,250	2,401	118
2,852	1,061	1,780	1,011	6,631	2,850	3,752	5,400	2,148	3,224	119
2,350	962	1,380	852	5,586	2,552	3,000	4,316	1,771	2,512	120
2,773	1,234	1,526	939	6,156	3,274	2,876	4,695	2,294	2,395	121
2,089	1,013	1,075	764	5,030	2,756	2,260	3,816	2,019	1,783	122
7,039	3,910	3,101	2,455	16,312	9,806	6,430	13,469	7,910	5,485	123
1,904	823	1,071	724	4,855	2,472	2,370	3,714	1,736	1,965	124
2,367	1,226	1,131	953	6,388	3,833	2,513	5,134	3,000	2,092	125
3,833	1,844	1,959	1,444	9,516	5,328	4,145	7,138	3,816	3,279	126
16,827	7,665	9,055	5,871	38,781	19,929	18,722	32,151	15,682	16,346	127
19,836	9,200	10,523	6,693	44,147	23,585	20,337	35,792	17,942	17,634	128
13,142	5,885	7,211	5,648	37,217	19,201	17,877	29,436	14,154	15,144	140
3,909	1,792	2,101	1,517	9,988	5,345	4,614	8,007	4,074	3,904	141
1,742	804	930	787	5,198	2,762	2,430	3,989	1,964	2,019	142
1,015	398	617	387	2,490	1,155	1,311	1,957	792	1,141	143
2,087	962	1,115	909	6,105	3,075	3,014	4,887	2,302	2,569	144
1,365	512	851	612	4,057	1,868	2,181	3,246	1,329	1,909	145
2,248	965	1,276	1,019	6,655	3,188	3,425	5,308	2,346	2,921	146
776	452	321	417	2,724	1,808	902	2,042	1,347	681	147
3,555	1,525	2,024	1,427	9,372	5,007	4,326	7,210	3,631	3,540	202
7,235	3,122	4,076	2,441	15,911	8,024	7,841	12,501	5,915	6,543	203
1,824	725	1,094	640	4,279	2,047	2,218	3,413	1,503	1,896	204
6,194	2,823	3,333	2,457	16,263	8,198	8,012	13,446	6,514	6,884	205
1,442	582	850	567	3,744	1,874	1,850	3,008	1,419	1,569	206
4,804	1,993	2,792	1,786	11,672	5,435	6,194	9,279	3,987	5,250	207
1,524	739	785	506	3,343	1,760	1,568	2,594	1,269	1,310	208
2,831	1,234	1,591	1,102	7,223	3,707	3,503	5,623	2,668	2,942	209
5,148	2,021	3,100	1,951	12,897	5,967	6,892	10,492	4,515	5,941	210
4,425	1,878	2,530	1,719	11,461	5,908	5,514	9,348	4,549	4,762	211
5,477	2,631	2,819	2,216	14,470	8,034	6,417	11,036	5,796	5,222	212
2,674	1,177	1,490	944	6,170	2,975	3,163	5,090	2,329	2,729	213
1,531	666	862	664	4,382	2,163	2,198	3,407	1,553	1,833	214
3,373	1,431	1,931	1,220	7,904	3,969	3,922	6,283	2,920	3,350	215
1,366	525	835	493	3,274	1,500	1,759	2,511	1,043	1,453	216
2,136	996	1,136	854	5,578	3,079	2,480	4,274	2,212	2,043	217
2,119	968	1,135	832	5,485	3,043	2,418	4,296	2,290	1,982	218
2,900	1,219	1,669	1,107	7,291	3,686	3,578	5,684	2,646	3,011	219
2,069	905	1,161	788	5,165	2,501	2,648	4,050	1,848	2,187	220
1,116	510	604	394	2,565	1,363	1,202	1,910	915	995	221
1,722	775	941	636	4,206	2,336	1,870	3,274	1,703	1,571	222
2,591	1,212	1,365	965	6,439	3,613	2,826	5,071	2,717	2,354	223
1,958	1,043	906	835	5,468	3,401	2,067	4,211	2,548	1,663	224
1,008	487	514	368	2,433	1,234	1,182	1,934	917	1,000	225
1,248	478	769	426	2,794	1,316	1,469	2,173	920	1,244	226
12,507	6,166	6,302	4,903	32,205	18,900	13,231	24,741	14,038	10,633	227
999	430	562	386	2,534	1,319	1,206	2,061	1,003	1,049	228
898	345	553	330	2,151	1,013	1,138	1,722	755	967	229
1,039	441	593	339	2,223	1,125	1,098	1,778	843	935	230
897	335	560	347	2,262	961	1,294	1,812	688	1,117	231
771	301	463	280	1,845	837	1,003	1,403	554	845	232
300	116	184	97	634	259	375	496	182	314	301
186	86	98	63	406	189	211	292	127	159	321
187	97	90	73	470	279	186	335	186	144	322
260	122	137	118	791	479	312	608	363	245	341
553	218	330	201	1,291	671	620	1,001	478	523	361
185	87	96	60	406	188	218	369	163	206	362
211	98	113	67	460	253	207	352	188	164	366
163	83	80	57	366	208	158	265	143	122	381
227	117	110	85	554	358	196	402	251	151	382
90	43	47	36	240	147	93	174	103	71	383

第6表 従業者規模(8区分)別民営事業所数,男女別従業者数及び常用雇用者数一大阪府,市区町村(続き)

市区町村	10～19人								20～29人			
	事業所数	従業者数(注)		うち常用雇用者(注)				事業所数	従業者数(注)			
		男	女	男	女	男	女		男	女		
大阪府	48,579	656,408	347,124	306,061	581,848	300,414	278,262	18,664	443,322	232,722	204,864	
100 大阪市	22,382	302,289	165,302	135,580	269,044	143,884	123,774	8,555	202,934	110,862	89,937	
102 都島区	608	8,157	4,094	3,983	7,072	3,452	3,541	210	5,000	2,295	2,604	
103 福島区	660	8,881	5,107	3,736	7,716	4,360	3,318	230	5,434	3,252	2,105	
104 此花区	384	5,166	3,088	2,078	4,494	2,700	1,794	146	3,474	2,169	1,227	
106 西区	1,521	20,421	12,513	7,781	18,211	10,904	7,180	640	15,254	9,580	5,593	
107 港区	449	6,046	3,525	2,481	5,377	3,089	2,248	208	4,950	3,059	1,816	
108 大正区	356	4,872	3,179	1,681	4,178	2,721	1,445	124	2,953	1,733	1,168	
109 天王寺区	717	9,706	4,533	5,120	8,709	3,925	4,731	256	6,041	2,780	3,213	
111 浪速区	739	9,767	5,763	3,965	8,649	5,004	3,606	281	6,727	4,005	2,671	
113 西淀川区	559	7,691	4,964	2,712	6,751	4,352	2,384	222	5,245	3,286	1,905	
114 東淀川区	650	8,737	4,333	4,373	7,752	3,727	3,995	229	5,380	2,553	2,752	
115 東成区	506	6,757	3,781	2,959	5,746	3,143	2,586	161	3,800	1,976	1,778	
116 生野区	584	7,873	3,879	3,946	6,810	3,286	3,476	213	5,068	2,355	2,633	
117 旭区	292	3,926	1,869	2,057	3,536	1,637	1,899	107	2,480	1,179	1,301	
118 城東区	598	8,025	4,065	3,887	6,904	3,375	3,457	217	5,156	2,469	2,560	
119 阿倍野区	666	9,074	3,990	5,047	8,178	3,463	4,678	256	6,172	2,393	3,685	
120 住吉区	490	6,632	3,113	3,481	5,790	2,622	3,130	190	4,607	1,930	2,651	
121 東住吉区	586	7,991	3,902	4,089	6,914	3,269	3,645	220	5,282	2,539	2,671	
122 西成区	477	6,511	3,414	3,081	5,698	2,920	2,762	166	3,950	2,149	1,735	
123 淀川区	1,576	21,234	12,909	8,212	19,189	11,524	7,553	595	14,050	8,482	5,446	
124 鶴見区	482	6,574	3,335	3,123	5,841	2,895	2,846	190	4,496	2,328	2,063	
125 住之江区	681	9,322	5,643	3,645	8,450	5,071	3,345	303	7,224	4,734	2,398	
126 平野区	923	12,539	6,540	5,930	10,957	5,561	5,327	342	8,094	4,039	3,928	
127 北区	3,698	49,823	26,158	23,424	45,231	23,168	21,823	1,451	34,308	18,590	15,482	
128 中央区	4,180	56,564	31,605	24,789	50,891	27,716	23,005	1,593	37,789	20,987	16,552	
140 堺市	3,888	52,474	26,690	25,530	46,144	22,923	22,972	1,390	33,211	16,890	15,846	
141 堺区	1,041	14,100	7,580	6,454	12,461	6,584	5,816	370	8,897	4,734	4,013	
142 中区	533	7,116	3,501	3,581	6,156	2,943	3,179	190	4,466	2,077	2,321	
143 東区	268	3,600	1,421	2,169	3,158	1,196	1,952	76	1,798	917	881	
144 西区	674	9,171	5,015	4,113	8,252	4,388	3,821	272	6,538	3,671	2,786	
145 南区	454	6,052	2,703	3,336	5,207	2,232	2,962	151	3,621	1,384	2,162	
146 北区	644	8,583	4,003	4,505	7,575	3,443	4,057	227	5,449	2,464	2,884	
147 美原区	274	3,852	2,467	1,372	3,335	2,137	1,185	104	2,442	1,643	799	
202 岸和田市	826	11,165	5,866	5,299	9,648	4,941	4,707	330	7,840	4,014	3,709	
203 豊中市	1,586	21,441	10,431	10,906	19,044	8,951	9,992	557	13,289	5,939	7,024	
204 池田市	404	5,503	2,421	3,051	4,958	2,103	2,824	163	3,915	1,607	2,257	
205 吹田市	1,691	22,877	11,698	11,066	20,639	10,361	10,165	647	15,419	8,242	6,965	
206 泉大津市	310	4,202	2,224	1,951	3,761	1,951	1,783	163	3,856	1,977	1,832	
207 高槻市	1,080	14,663	6,766	7,760	13,155	5,845	7,178	447	10,692	5,056	5,389	
208 貝塚市	357	4,839	2,504	2,305	4,308	2,174	2,104	171	4,072	2,133	1,913	
209 守口市	701	9,520	5,087	4,400	8,439	4,390	4,017	247	5,736	2,757	2,901	
210 枚方市	1,299	17,574	7,799	9,699	15,780	6,808	8,896	545	12,911	5,947	6,708	
211 茨木市	1,159	15,672	8,350	7,252	14,035	7,315	6,652	468	11,195	5,707	5,341	
212 八尾市	1,377	18,490	10,015	8,349	16,096	8,455	7,515	560	13,333	7,070	6,089	
213 泉佐野市	574	7,782	3,763	3,973	6,891	3,261	3,585	232	5,492	2,610	2,815	
214 富田林市	415	5,587	2,937	2,636	4,901	2,513	2,374	135	3,202	1,556	1,620	
215 寝屋川市	778	10,632	5,280	5,230	9,467	4,583	4,762	315	7,509	3,281	4,101	
216 河内長野市	298	4,063	1,726	2,308	3,582	1,432	2,121	119	2,878	1,257	1,595	
217 松原市	494	6,635	3,498	3,092	5,842	2,970	2,827	192	4,573	2,326	2,181	
218 大東市	567	7,657	4,348	3,243	6,777	3,783	2,928	195	4,719	2,564	2,076	
219 和泉市	705	9,454	4,305	5,062	8,310	3,658	4,565	259	6,206	2,985	3,169	
220 箕面市	552	7,448	3,423	3,980	6,639	2,953	3,641	205	4,867	2,154	2,663	
221 柏原市	242	3,286	1,737	1,531	2,794	1,442	1,334	110	2,539	1,242	1,248	
222 羽曳野市	384	5,197	2,580	2,601	4,522	2,177	2,329	138	3,251	1,730	1,421	
223 門真市	671	9,253	5,108	4,104	8,168	4,431	3,697	252	6,006	3,207	2,700	
224 摂津市	542	7,321	4,695	2,603	6,340	4,043	2,276	235	5,597	3,525	2,020	
225 高石市	189	2,479	1,329	1,120	2,151	1,120	1,001	90	2,104	1,025	1,055	
226 藤井寺市	294	3,895	1,805	2,076	3,483	1,546	1,923	101	2,324	1,057	1,214	
227 東大阪市	3,222	43,461	25,223	18,123	37,927	21,739	16,074	1,226	29,097	17,273	11,579	
228 泉南市	246	3,366	1,726	1,580	2,985	1,498	1,436	94	2,191	990	1,086	
229 四條畷市	201	2,775	1,188	1,587	2,474	1,017	1,457	96	2,277	1,057	1,198	
230 交野市	245	3,336	1,603	1,733	2,962	1,367	1,595	103	2,488	1,038	1,398	
231 大阪狭山市	204	2,747	1,119	1,584	2,454	958	1,452	79	1,814	737	1,029	
232 阪南市	154	2,069	860	1,209	1,826	717	1,109	47	1,103	417	634	
301 島本町	70	940	370	570	831	305	526	22	528	277	231	
321 豊能町	33	438	178	260	381	138	243	12	284	136	148	
322 能勢町	47	621	341	280	471	251	220	11	253	149	104	
341 忠岡町	95	1,294	791	503	1,108	655	453	30	693	422	271	
361 熊取町	104	1,342	634	708	1,166	523	643	45	1,065	448	617	
362 田尻町	51	715	350	365	640	307	333	27	645	336	288	
366 岬町	52	733	399	334	659	354	305	13	315	148	167	
381 太子町	28	377	217	160	333	185	148	16	387	240	147	
382 河南町	39	507	278	229	459	248	211	17	399	257	142	
383 千早赤阪村	23	289	160	129	254	139	115	5	113	77	36	

(注) 男女別の不詳を含みます。

20~29人			30~49人						府	
従業者数			事業所数	従業者数 (注)		うち常用 雇用人(注)				
うち常用 雇用人(注)	男	女		男	女	うち常用 雇用人(注)	男	女		
	人	人		人	人		人	人		人
410,344	211,810	192,853	13,333	501,888	272,830	224,744	473,519	254,160	215,069	100
188,152	101,070	84,985	6,297	237,209	137,878	97,774	222,950	128,054	93,348	100
4,632	2,088	2,443	111	4,093	1,914	2,138	3,832	1,749	2,042	102
4,930	2,894	1,976	177	6,750	4,031	2,642	6,197	3,664	2,456	103
3,254	2,018	1,158	105	3,967	2,722	1,245	3,718	2,513	1,205	104
14,032	8,754	5,197	470	17,787	11,442	6,219	16,706	10,638	5,943	106
4,613	2,821	1,717	122	4,637	3,247	1,390	4,268	2,949	1,319	107
2,705	1,593	1,060	90	3,358	2,390	968	3,023	2,140	883	108
5,498	2,448	3,002	181	6,787	3,602	3,185	6,390	3,353	3,037	109
6,216	3,636	2,529	202	7,546	4,609	2,866	7,173	4,316	2,786	111
4,767	2,951	1,762	171	6,473	4,662	1,779	6,096	4,408	1,656	113
4,984	2,305	2,604	175	6,428	3,275	3,114	6,099	3,038	3,022	114
3,513	1,806	1,661	120	4,529	2,653	1,876	4,259	2,475	1,784	115
4,634	2,078	2,476	134	4,997	2,391	2,531	4,540	2,144	2,321	116
2,249	1,019	1,230	74	2,796	1,295	1,501	2,516	1,129	1,387	117
4,758	2,225	2,406	144	5,484	2,976	2,426	5,209	2,798	2,329	118
5,816	2,223	3,499	176	6,507	2,983	3,484	6,155	2,779	3,336	119
4,260	1,760	2,474	118	4,404	1,689	2,675	4,186	1,567	2,579	120
4,842	2,283	2,492	119	4,409	2,119	2,256	4,245	2,010	2,201	121
3,632	1,944	1,622	115	4,264	2,377	1,887	3,857	2,154	1,703	122
13,063	7,803	5,138	454	17,101	10,538	6,563	16,135	9,861	6,274	123
4,190	2,148	1,937	118	4,496	2,387	2,109	4,241	2,237	2,004	124
6,837	4,476	2,269	250	9,479	6,315	3,164	9,013	5,987	3,026	125
7,501	3,695	3,679	234	8,644	4,461	4,111	8,146	4,141	3,933	126
32,006	17,043	14,742	1,122	42,473	24,726	17,274	40,184	23,131	16,583	127
35,220	19,059	15,912	1,315	49,800	29,074	20,371	46,762	26,873	19,539	128
30,893	15,445	14,978	1,023	38,159	19,773	18,232	36,299	18,608	17,537	140
8,298	4,353	3,800	256	9,527	5,488	3,960	9,032	5,176	3,777	141
4,157	1,908	2,181	137	5,076	2,600	2,476	4,802	2,433	2,369	142
1,665	836	829	51	1,887	791	1,096	1,837	751	1,086	143
6,166	3,410	2,675	212	7,926	4,535	3,391	7,497	4,278	3,219	144
3,356	1,215	2,066	120	4,559	1,782	2,734	4,387	1,681	2,663	145
5,028	2,236	2,691	159	5,966	2,417	3,517	5,712	2,261	3,419	146
2,223	1,487	736	88	3,218	2,160	1,058	3,032	2,028	1,004	147
7,275	3,678	3,480	214	8,057	4,044	3,945	7,597	3,754	3,775	202
12,373	5,368	6,679	413	15,464	7,312	7,794	14,641	6,806	7,477	203
3,676	1,483	2,142	92	3,391	1,568	1,785	3,153	1,442	1,673	204
14,425	7,646	6,575	439	16,633	8,719	7,676	15,673	8,119	7,316	205
3,516	1,789	1,680	88	3,294	1,955	1,298	3,160	1,856	1,263	206
9,959	4,617	5,095	319	11,911	5,526	6,224	11,358	5,197	6,000	207
3,720	1,922	1,776	102	3,824	1,896	1,895	3,638	1,791	1,814	208
5,273	2,472	2,723	171	6,465	3,438	2,967	6,054	3,180	2,814	209
11,997	5,452	6,289	379	14,386	6,507	7,807	13,725	6,147	7,506	210
10,520	5,271	5,102	375	14,122	7,003	6,983	13,483	6,606	6,745	211
12,181	6,325	5,682	369	13,983	7,442	6,431	13,208	6,910	6,188	212
5,068	2,361	2,640	152	5,658	2,953	2,705	5,436	2,811	2,625	213
3,003	1,428	1,549	115	4,262	2,017	2,210	4,107	1,922	2,150	214
6,978	2,951	3,900	202	7,550	3,254	4,091	7,100	3,004	3,891	215
2,622	1,092	1,504	85	3,191	1,282	1,909	3,059	1,214	1,845	216
4,214	2,098	2,050	128	4,750	2,184	2,501	4,557	2,040	2,453	217
4,301	2,306	1,916	158	5,987	3,272	2,603	5,604	3,012	2,480	218
5,791	2,762	2,977	188	7,119	3,311	3,722	6,758	3,127	3,545	219
4,530	1,966	2,514	152	5,842	2,897	2,835	5,504	2,668	2,726	220
2,347	1,114	1,184	66	2,552	1,364	1,188	2,400	1,268	1,132	221
3,022	1,580	1,342	87	3,275	1,591	1,593	3,175	1,526	1,558	222
5,515	2,916	2,500	174	6,525	3,440	2,848	6,191	3,207	2,757	223
5,130	3,217	1,861	152	5,790	3,809	1,941	5,533	3,624	1,869	224
1,944	943	977	61	2,325	1,180	1,145	2,213	1,114	1,099	225
2,033	895	1,085	75	2,745	1,227	1,518	2,562	1,140	1,422	226
26,647	15,718	10,684	816	30,812	18,027	12,525	28,749	16,681	11,808	227
2,038	881	1,042	76	2,878	1,522	1,356	2,675	1,401	1,274	228
2,109	932	1,155	54	1,956	915	994	1,863	846	970	229
2,239	917	1,270	67	2,569	1,292	1,277	2,468	1,234	1,234	230
1,718	685	985	49	1,851	680	1,171	1,744	620	1,124	231
1,015	373	590	35	1,304	573	731	1,223	508	715	232
466	236	210	18	710	288	422	700	280	420	301
227	87	140	5	197	62	135	195	61	134	321
221	120	101	16	596	295	301	515	221	294	322
647	390	257	28	1,117	759	358	1,074	721	353	341
971	405	566	40	1,429	524	905	1,344	484	860	361
483	250	212	10	353	218	135	328	207	121	362
305	142	163	9	317	161	156	266	137	129	366
351	212	139	14	537	222	315	499	207	292	381
359	233	126	12	489	265	224	441	227	214	382
90	62	28	8	304	185	119	297	178	119	383

第6表 従業者規模(8区分)別民営事業所数,男女別従業者数及び常用雇用者数一大阪府,市区町村(続き)

市区町村	50～99人							100人以上			
	事業所数	従業者数(注)		うち常用雇用者数(注)	従業者数(注)		事業所数	従業者数(注)			
		男	女		男	女		男	女	女	
大阪府	8,439	579,710	328,652	245,534	555,358	312,024	238,110	5,335	1,397,359	795,709	578,510
100 大阪市	4,183	288,149	171,878	113,817	276,087	163,426	110,381	3,067	838,264	489,260	334,652
102 都島区	77	5,119	2,830	2,289	4,895	2,672	2,223	43	11,622	6,331	5,291
103 福島区	96	6,558	3,887	2,908	6,306	3,697	2,546	70	19,735	11,500	7,183
104 此花区	90	6,315	4,382	1,933	6,078	4,205	1,873	60	22,691	14,947	7,744
106 西区	304	20,820	12,810	7,960	19,824	12,063	7,711	228	59,739	34,941	24,798
107 港区	94	6,395	4,328	1,994	6,035	4,094	1,868	57	11,787	7,809	3,607
108 大正区	64	4,491	2,793	1,414	4,221	2,653	1,383	29	6,610	4,219	1,553
109 天王寺区	94	6,466	3,321	3,019	6,175	3,129	2,920	69	17,347	9,518	7,829
111 浪速区	128	8,739	5,601	3,013	8,290	5,267	2,898	99	25,868	15,750	8,887
113 西淀川区	106	7,461	4,860	2,601	7,137	4,633	2,504	68	13,972	8,892	5,080
114 東淀川区	107	7,304	4,083	3,169	6,806	3,740	3,014	54	12,238	7,677	4,458
115 東成区	77	5,126	3,114	2,012	4,861	2,895	1,966	45	9,105	5,373	3,732
116 生野区	80	5,453	2,875	2,578	5,110	2,694	2,416	33	5,640	2,493	3,147
117 旭区	48	3,291	1,736	1,555	3,171	1,673	1,498	27	5,802	3,046	2,756
118 城東区	87	6,091	3,551	2,995	5,736	3,313	2,329	63	12,954	6,540	5,020
119 阿倍野区	77	5,529	2,341	3,038	5,402	2,302	2,950	56	15,686	7,757	7,929
120 住吉区	63	4,523	2,006	2,517	4,444	1,950	2,494	38	11,917	5,395	6,522
121 東住吉区	85	5,845	2,635	3,210	5,565	2,490	3,075	33	6,280	3,084	3,196
122 西成区	73	5,159	2,869	2,197	4,932	2,696	2,143	37	7,416	4,425	2,991
123 淀川区	334	22,738	14,700	7,784	21,975	14,127	7,595	235	55,047	35,508	17,797
124 鶴見区	88	6,010	3,635	2,375	5,770	3,475	2,295	41	7,047	3,591	3,456
125 住之江区	141	9,621	6,351	3,146	9,359	6,153	3,082	95	24,914	15,454	7,714
126 平野区	101	7,099	3,974	3,045	6,784	3,780	2,924	52	9,816	5,113	4,703
127 北区	808	56,351	34,784	21,049	53,980	33,181	20,304	741	231,811	133,189	95,167
128 中央区	961	65,645	38,412	26,916	63,231	36,544	26,370	794	233,220	136,708	94,092
140 堺市	614	42,606	23,451	18,647	41,009	22,401	18,100	347	86,905	49,677	35,611
141 堺区	189	13,116	7,669	5,225	12,623	7,299	5,102	108	31,226	20,835	10,391
142 中区	72	4,993	2,452	2,541	4,846	2,334	2,512	48	12,903	6,100	6,803
143 東区	30	2,028	838	1,190	1,997	811	1,186	23	4,675	1,971	2,704
144 西区	124	8,700	5,477	3,223	8,443	5,318	3,125	74	17,493	11,068	6,425
145 南区	71	4,839	1,930	2,797	4,654	1,852	2,690	31	5,797	2,679	2,848
146 北区	71	4,985	2,294	2,586	4,608	2,088	2,415	39	9,991	4,513	4,131
147 美原区	57	3,945	2,791	1,085	3,838	2,699	1,070	24	4,820	2,511	2,309
202 岸和田市	126	8,608	4,380	3,984	8,104	4,047	3,813	68	14,038	6,826	7,212
203 豊中市	233	15,888	7,890	7,826	15,544	7,645	7,727	139	32,169	17,275	14,492
204 池田市	45	3,102	1,426	1,676	2,998	1,333	1,665	30	12,909	9,324	3,585
205 吹田市	264	17,832	9,422	8,127	16,913	8,807	7,899	173	51,747	26,754	22,464
206 泉大津市	63	4,249	2,320	1,847	4,163	2,253	1,828	28	4,680	2,713	1,967
207 高槻市	207	14,232	7,189	6,934	13,603	6,824	6,670	127	32,469	15,354	16,728
208 貝塚市	56	3,919	2,413	1,506	3,734	2,276	1,458	32	6,157	3,370	2,787
209 守口市	87	6,014	3,259	2,605	5,778	3,128	2,500	43	12,469	6,221	5,949
210 枚方市	253	17,644	9,326	8,318	17,051	8,942	8,109	144	35,544	18,296	16,422
211 茨木市	223	15,184	8,545	6,450	14,596	8,202	6,232	123	29,758	16,575	12,474
212 八尾市	216	14,753	8,016	6,466	14,013	7,548	6,196	94	20,963	12,733	8,230
213 泉佐野市	90	6,079	3,305	2,774	5,869	3,130	2,739	65	15,720	8,172	7,548
214 富田林市	79	5,537	2,949	2,531	5,196	2,724	2,415	29	6,836	2,760	3,242
215 寝屋川市	134	9,342	5,042	4,300	9,021	4,797	4,224	68	15,220	8,294	6,926
216 河内長野市	48	3,424	1,521	1,834	3,211	1,423	1,719	28	5,829	2,726	2,975
217 松原市	61	4,174	2,061	2,040	3,881	1,867	1,941	34	7,410	3,958	3,452
218 大東市	104	6,996	3,980	2,934	6,717	3,778	2,857	50	12,351	7,558	4,793
219 和泉市	112	7,763	3,829	3,934	7,404	3,573	3,831	53	13,316	5,137	7,723
220 箕面市	105	7,046	2,914	3,938	6,678	2,772	3,712	35	6,125	2,671	3,454
221 柏原市	42	2,821	1,557	1,264	2,730	1,481	1,249	21	6,086	4,065	2,021
222 羽曳野市	64	4,296	2,239	2,057	4,189	2,156	2,033	37	8,162	3,508	4,550
223 門真市	117	7,983	4,334	3,589	7,696	4,127	3,510	59	22,369	15,592	6,677
224 摂津市	97	6,643	4,319	2,324	6,378	4,141	2,237	60	14,853	11,382	3,471
225 高石市	43	2,955	1,806	1,149	2,888	1,752	1,136	23	4,630	3,010	1,620
226 藤井寺市	33	2,223	1,113	1,110	2,165	1,079	1,086	16	2,910	1,474	1,436
227 東大阪市	484	33,001	19,908	12,697	31,301	18,642	12,263	202	43,953	24,717	19,236
228 泉南市	41	2,903	1,439	1,394	2,792	1,371	1,371	32	6,731	3,703	2,631
229 四條畷市	28	1,747	958	789	1,643	889	754	13	2,973	1,192	1,781
230 交野市	36	2,526	1,304	1,222	2,387	1,223	1,164	16	2,491	1,109	1,382
231 大阪狭山市	32	2,126	952	1,174	2,038	878	1,160	20	7,099	3,024	4,075
232 阪南市	22	1,565	507	1,058	1,505	484	1,021	11	1,931	605	1,326
301 島本町	16	1,024	431	593	1,011	421	590	11	2,825	2,157	668
321 豊能町	6	425	182	243	409	170	239	1	157	54	103
322 能勢町	10	629	339	290	514	255	259	2	248	146	102
341 忠岡町	18	1,214	792	422	1,102	737	365	4	616	419	197
361 熊取町	9	558	180	378	551	173	378	10	2,672	1,358	1,314
362 田尻町	8	580	186	333	579	185	333	8	2,950	1,233	1,717
366 岬町	8	468	216	252	456	206	250	3	511	155	356
381 太子町	10	637	330	307	630	327	303	2	275	83	192
382 河南町	10	712	380	332	691	367	324	5	1,757	956	801
383 千早赤阪村	2	133	64	69	133	64	69	2	281	113	168

(注) 男女別の不詳を含みます。

100人以上			出向・派遣 従業者のみ		(再掲) 5人以下						
従業者数			事業所数	事業所数	従業者数 (注)		うち常用 雇用者(注)				
うち常用 雇用者(注)	男	女			男	女	男	女	男	女	
人	人	人	人	人	人	人	人	人	人	人	
1,357,836	771,817	564,976	2,524	234,311	563,683	305,498	256,808	287,616	134,043	152,349	府
813,656	474,353	325,734	1,373	106,371	258,557	142,721	115,062	138,590	66,157	71,738	100
11,322	6,136	5,186	33	2,946	7,132	3,635	3,483	3,762	1,567	2,186	102
19,366	11,273	7,138	26	2,866	7,137	4,005	3,123	3,911	1,949	1,954	103
22,510	14,836	7,674	28	1,487	3,447	1,969	1,465	1,766	927	828	104
58,193	34,053	24,140	91	6,354	16,311	9,423	6,769	9,592	4,909	4,577	106
11,155	7,260	3,553	21	2,327	5,524	3,152	2,360	2,741	1,418	1,313	107
6,340	4,180	1,549	23	1,910	4,473	2,538	1,918	2,091	1,094	983	108
16,593	9,000	7,593	46	3,638	9,090	4,699	4,361	4,953	2,045	2,881	109
24,364	14,712	8,424	55	2,956	7,495	4,317	3,155	4,167	2,146	1,998	111
13,648	8,623	5,025	20	2,248	5,342	3,212	2,126	2,544	1,414	1,126	113
11,692	7,371	4,218	20	3,499	8,054	4,408	3,636	3,947	1,860	2,077	114
8,810	5,185	3,625	19	3,100	7,184	3,993	3,185	3,270	1,533	1,731	115
5,438	2,348	3,090	16	4,736	10,761	6,028	4,727	4,398	2,122	2,271	116
5,671	2,970	2,701	9	2,215	4,939	2,623	2,304	2,195	933	1,250	117
12,073	5,976	4,914	24	3,293	7,547	4,107	3,419	3,481	1,573	1,889	118
15,311	7,654	7,657	39	3,371	7,981	3,922	4,036	4,024	1,537	2,466	119
11,884	5,373	6,511	9	3,314	7,487	3,843	3,631	3,270	1,323	1,934	120
6,009	2,938	3,071	12	3,676	8,352	4,547	3,792	3,790	1,730	2,047	121
7,245	4,268	2,977	15	2,800	6,504	3,627	2,874	2,927	1,459	1,467	122
54,192	34,864	17,591	90	6,883	16,892	10,069	6,761	9,699	5,420	4,222	123
6,882	3,525	3,357	23	2,188	5,300	2,805	2,480	2,617	1,151	1,451	124
24,437	15,094	7,597	23	2,615	6,333	3,649	2,663	3,320	1,768	1,532	125
9,459	4,936	4,523	33	4,622	11,431	6,487	4,905	5,347	2,680	2,632	126
225,097	129,386	92,453	313	15,220	38,404	20,632	17,632	23,442	10,774	12,546	127
225,965	132,392	91,167	385	18,107	45,437	25,031	20,257	27,336	12,825	14,377	128
84,765	48,326	34,812	160	15,912	38,594	20,739	17,780	19,230	8,792	10,368	140
29,715	19,936	9,779	50	4,439	10,787	5,741	5,023	5,631	2,611	2,999	141
12,775	6,000	6,775	15	2,253	5,414	3,036	2,369	2,508	1,207	1,293	142
4,641	1,943	2,698	9	1,429	3,239	1,644	1,590	1,502	583	914	143
17,305	10,926	6,379	38	2,508	5,955	3,195	2,740	2,933	1,377	1,536	144
5,756	2,644	2,842	12	1,556	3,875	2,012	1,861	2,014	818	1,194	145
9,853	4,429	4,077	20	2,746	6,796	3,491	3,292	3,397	1,443	1,943	146
4,710	2,448	2,262	16	981	2,528	1,620	905	1,245	753	489	147
13,404	6,516	6,888	39	4,451	10,575	5,626	4,943	5,089	2,297	2,786	202
31,614	16,888	14,324	65	8,550	20,348	10,593	9,701	10,118	4,484	5,585	203
12,747	9,269	3,478	36	2,398	5,398	2,772	2,617	2,438	984	1,449	204
50,085	26,206	21,958	87	6,661	16,405	8,456	7,900	8,849	4,052	4,755	205
4,516	2,675	1,841	19	1,957	4,462	2,287	2,165	2,050	873	1,167	206
31,651	14,793	16,475	48	5,773	13,614	6,858	6,724	6,886	2,880	3,983	207
6,004	3,285	2,719	20	2,045	4,580	2,557	2,023	2,058	1,017	1,041	208
11,996	5,939	5,758	18	3,848	8,849	4,753	4,084	4,044	1,813	2,220	209
34,126	17,530	15,770	72	5,754	13,667	6,718	6,914	7,290	2,905	4,353	210
28,753	16,037	12,225	59	5,301	12,346	6,491	5,826	6,185	2,733	3,426	211
20,669	12,461	8,208	43	6,779	16,866	9,501	7,326	7,982	3,945	4,006	212
15,562	8,045	7,517	56	2,798	6,868	3,571	3,284	3,745	1,671	2,062	213
6,067	2,407	3,160	14	2,132	4,920	2,606	2,302	2,247	1,013	1,226	214
14,784	7,982	6,802	32	4,384	10,178	5,280	4,879	4,837	2,084	2,737	215
5,699	2,645	2,926	12	1,741	4,005	1,969	2,029	1,851	716	1,129	216
7,363	3,915	3,448	15	2,863	6,756	3,688	3,054	3,113	1,477	1,622	217
11,627	6,960	4,667	25	2,518	6,092	3,329	2,747	2,969	1,417	1,536	218
13,217	5,071	7,694	33	3,617	8,533	4,403	4,112	4,093	1,731	2,345	219
6,071	2,646	3,425	29	2,540	6,145	3,139	2,985	2,940	1,286	1,642	220
6,002	3,995	2,007	14	1,429	3,327	1,797	1,527	1,529	681	846	221
8,106	3,466	4,536	11	2,232	5,234	2,896	2,331	2,402	1,141	1,255	222
22,178	15,427	6,651	21	3,130	7,383	3,955	3,414	3,552	1,705	1,833	223
14,596	11,230	3,366	23	2,252	5,777	3,411	2,357	2,863	1,570	1,284	224
4,513	2,929	1,584	9	1,203	2,766	1,469	1,290	1,378	658	713	225
2,849	1,443	1,406	17	1,742	3,964	1,950	2,013	1,704	655	1,048	226
42,863	23,904	18,959	95	14,969	36,709	21,008	15,654	17,716	9,050	8,622	227
5,970	3,147	2,572	12	1,181	2,858	1,531	1,320	1,476	662	807	228
2,864	1,099	1,765	10	1,215	2,722	1,380	1,342	1,278	527	751	229
2,380	1,070	1,310	14	1,227	2,887	1,495	1,387	1,478	637	836	230
7,039	2,976	4,063	9	1,131	2,726	1,342	1,380	1,291	488	801	231
1,918	595	1,323	10	983	2,294	1,169	1,113	1,059	420	628	232
2,808	2,140	668	3	381	884	448	436	421	166	255	301
155	53	102	1	283	634	361	270	263	125	136	321
246	144	102	1	246	562	350	207	264	143	116	322
608	411	197	1	340	818	454	362	348	169	178	341
2,619	1,314	1,305	8	801	1,776	914	857	789	320	464	361
2,944	1,227	1,717	5	190	408	211	195	243	105	136	362
501	148	353	2	257	586	316	270	278	130	148	366
275	83	192	-	253	552	335	217	247	133	114	381
1,757	956	801	3	343	744	463	281	297	160	137	382
279	111	168	-	130	314	186	128	136	71	65	383

第6表 従業者規模(8区分)別民営事業所数,男女別従業者数及び常用雇用者数一大阪府,市区町村(続き)

市区町村	(再掲)							
	事業所数	20人以下						
		従業者数 (注)		うち常用 雇用者(注)		男	女	
	人	人	人	人	人			人
大阪府	338,868	1,662,549	887,029	768,997	1,233,879	618,510	609,108	
100 大阪市	155,055	768,945	420,776	344,932	579,590	299,167	277,328	
102 都島区	4,252	20,743	10,389	10,233	15,406	7,114	8,177	
103 福島区	4,238	21,699	12,360	9,272	16,208	8,808	7,334	
104 此花区	2,238	11,607	6,846	4,739	8,746	5,086	3,640	
106 西区	9,732	51,451	30,627	20,493	39,990	22,761	16,912	
107 港区	3,266	15,433	9,006	6,355	11,256	6,340	4,846	
108 大正区	2,683	12,623	7,714	4,873	8,810	5,332	3,445	
109 天王寺区	5,174	25,289	12,268	12,922	19,072	8,330	10,646	
111 浪速区	4,502	23,662	13,941	9,627	18,124	10,275	7,755	
113 西淀川区	3,467	18,320	11,530	6,762	13,588	8,435	5,125	
114 東淀川区	4,900	22,732	11,778	10,885	16,546	7,911	8,567	
115 東成区	4,252	19,010	10,466	8,473	12,980	6,659	6,251	
116 生野区	6,144	25,026	13,373	11,580	16,136	7,943	8,121	
117 旭区	2,891	11,845	5,929	5,898	8,137	3,633	4,487	
118 城東区	4,586	20,953	10,990	9,846	14,630	7,036	7,488	
119 阿倍野区	4,776	22,821	10,300	12,442	17,032	6,868	10,088	
120 住吉区	4,429	19,080	9,172	9,828	13,094	5,590	7,425	
121 東住吉区	4,946	21,614	11,210	10,385	14,827	6,999	7,809	
122 西成区	3,828	17,340	9,391	7,876	12,048	6,186	5,791	
123 淀川区	10,321	52,988	31,885	20,862	41,567	24,392	16,941	
124 鶴見区	3,217	16,279	8,453	7,687	11,990	5,787	6,080	
125 住之江区	4,035	21,618	12,885	8,606	16,771	9,799	6,846	
126 平野区	6,604	32,476	17,754	14,576	23,052	11,847	11,063	
127 北区	23,333	123,238	64,769	57,913	98,537	48,641	49,381	
128 中央区	27,241	141,098	77,740	62,799	111,043	57,395	53,110	
140 堺市	23,982	123,970	64,193	59,294	92,515	44,776	47,271	
141 堺区	6,596	33,620	18,007	15,480	25,320	12,926	12,273	
142 中区	3,383	17,243	8,901	8,273	12,472	5,929	6,475	
143 東区	1,967	8,924	4,031	4,859	6,334	2,472	3,828	
144 西区	3,898	20,866	11,086	9,711	15,995	8,051	7,875	
145 南区	2,461	13,404	6,245	7,136	10,096	4,171	5,902	
146 北区	4,128	21,154	10,243	10,786	15,800	7,050	8,627	
147 美原区	1,549	8,759	5,680	3,049	6,498	4,177	2,291	
202 岸和田市	6,316	29,817	15,761	13,991	21,219	10,506	10,648	
203 豊中市	11,858	55,380	27,693	27,498	40,351	18,610	21,560	
204 池田市	3,278	14,585	6,952	7,579	10,481	4,478	5,953	
205 吹田市	10,192	53,945	27,667	26,068	42,159	20,714	21,246	
206 泉大津市	2,697	12,098	6,234	5,807	8,657	4,193	4,407	
207 高槻市	8,134	38,294	18,288	19,799	28,316	12,331	15,792	
208 貝塚市	2,780	12,452	6,658	5,749	8,835	4,421	4,369	
209 守口市	5,359	24,792	13,096	11,643	17,653	8,667	8,935	
210 枚方市	8,527	42,968	20,020	22,784	32,916	14,073	18,684	
211 茨木市	7,772	38,569	20,289	18,132	29,192	14,469	14,581	
212 八尾市	9,732	47,886	26,381	21,326	34,088	17,635	16,282	
213 泉佐野市	4,079	20,205	10,007	10,092	15,359	7,109	8,146	
214 富田林市	3,038	14,354	7,371	6,941	10,241	4,884	5,319	
215 寝屋川市	6,034	27,619	13,964	13,506	19,910	9,297	10,467	
216 河内長野市	2,412	10,982	5,031	5,900	7,767	3,138	4,579	
217 松原市	3,958	18,094	9,763	8,223	12,724	6,392	6,224	
218 大東市	3,702	18,549	10,346	8,097	13,658	7,304	6,248	
219 和泉市	5,131	24,298	11,912	12,259	17,536	7,828	9,582	
220 箕面市	3,660	18,063	8,713	9,278	13,265	5,943	7,259	
221 柏原市	1,970	9,048	4,898	4,129	6,230	3,118	3,092	
222 羽曳野市	3,086	14,242	7,539	6,680	10,051	4,914	5,115	
223 門真市	4,535	22,370	12,263	10,052	16,364	8,625	7,685	
224 摂津市	3,400	17,901	11,136	6,733	13,061	7,989	5,042	
225 高石市	1,671	7,428	3,858	3,516	5,319	2,585	2,680	
226 藤井寺市	2,359	10,438	4,974	5,440	7,258	3,092	4,142	
227 東大阪市	21,767	108,470	62,961	45,258	78,507	43,938	34,326	
228 泉南市	1,703	8,433	4,368	3,969	6,299	3,021	3,191	
229 四條畷市	1,660	7,413	3,470	3,943	5,333	2,235	3,098	
230 交野市	1,701	8,001	4,005	3,991	5,916	2,711	3,200	
231 大阪狭山市	1,592	7,585	3,348	4,182	5,521	2,138	3,330	
232 阪南市	1,342	5,953	2,723	3,218	4,151	1,626	2,514	
301 島本町	518	2,383	1,040	1,323	1,719	642	1,057	
321 豊能町	357	1,413	701	703	881	358	515	
322 能勢町	344	1,558	900	653	1,013	537	471	
341 忠岡町	535	2,933	1,729	1,202	2,121	1,204	916	
361 熊取町	1,046	4,169	2,089	2,075	2,795	1,249	1,541	
362 田尻町	292	1,529	768	759	1,230	584	644	
366 岬町	359	1,739	950	789	1,277	667	610	
381 太子町	313	1,170	684	486	761	411	350	
382 河南町	443	1,685	1,020	665	1,088	616	472	
383 千早赤阪村	179	823	490	333	552	315	237	

(注) 男女別の不詳を含みます。

第7表 産業(大分類), 単独・本所・支所, 経営組織(4区分)別民営事業所数及び男女別従業者数—大阪府

産業大分類 及び 単独・本所・支所	総数				個人				法人	
	事業所数	従業者数 (注)	男	女	事業所数	従業者数 (注)	男	女	事業所数	従業者数 (注)
A～R 全産業 (S公務を除く)	384,332	4,528,208	2,487,318	1,996,113	122,481	370,606	170,316	199,819	260,350	4,152,591
単独事業所	249,982	1,424,836	788,009	633,924	118,344	349,807	160,289	189,079	131,638	1,075,029
本所・本社・本店	29,877	964,947	589,337	369,857	2,094	11,118	5,390	5,728	27,783	953,829
支所・支社・支店	102,972	2,133,414	1,107,429	989,871	2,043	9,681	4,637	5,012	100,929	2,123,733
A～B 農林漁業	366	2,932	2,149	773	363	2,904
単独事業所	282	2,048	1,525	513	282	2,048
本所・本社・本店	32	388	256	132	32	388
支所・支社・支店	49	468	351	117	49	468
C 鉱業, 採石業, 砂利採取業	17	207	172	35	17	207
単独事業所	6	41	29	12	6	41
本所・本社・本店	5	106	86	20	5	106
支所・支社・支店	6	60	57	3	6	60
D 建設業	27,254	242,668	193,325	47,327	4,426	11,712	9,300	2,403	22,824	230,935
単独事業所	21,323	120,241	94,337	25,657	4,339	11,392	9,045	2,338	16,984	108,849
本所・本社・本店	2,307	52,763	42,049	10,377	50	164	124	40	2,257	52,599
支所・支社・支店	3,620	69,643	56,923	11,288	37	156	131	25	3,583	69,487
E 製造業	38,943	593,281	416,044	177,040	9,998	28,257	17,815	10,426	28,940	564,998
単独事業所	28,965	237,203	156,420	80,674	9,780	27,381	17,249	10,116	19,185	209,822
本所・本社・本店	4,651	188,874	135,785	53,063	134	571	352	219	4,517	188,303
支所・支社・支店	5,322	167,178	123,829	43,287	84	305	214	91	5,238	166,873
F 電気・ガス・熱供給・水道業	340	15,774	14,017	1,757	2	2	2	-	338	15,772
単独事業所	115	527	394	133	2	2	2	-	113	525
本所・本社・本店	29	7,461	6,392	1,069	-	-	-	-	29	7,461
支所・支社・支店	196	7,786	7,231	555	-	-	-	-	196	7,786
G 情報通信業	6,909	182,399	132,820	47,914	224	384	261	123	6,678	182,000
単独事業所	3,918	33,220	23,419	9,740	215	372	253	119	3,703	32,848
本所・本社・本店	800	65,998	49,778	15,918	3	4	3	1	797	65,994
支所・支社・支店	2,184	83,166	59,612	22,252	6	8	5	3	2,178	83,158
H 運輸業, 郵便業	10,121	272,347	214,886	56,935	737	1,279	995	282	9,370	271,024
単独事業所	4,049	60,238	50,058	10,062	722	1,224	958	264	3,327	59,014
本所・本社・本店	1,331	55,054	43,347	11,481	8	14	10	4	1,323	55,040
支所・支社・支店	4,727	157,011	121,453	35,376	7	41	27	14	4,720	156,970
I 卸売業, 小売業	90,008	970,064	508,668	448,527	23,763	79,811	39,688	40,069	66,210	890,007
単独事業所	47,628	231,940	129,168	101,750	22,511	71,405	35,821	35,535	25,117	160,535
本所・本社・本店	8,141	206,391	124,544	80,214	598	4,220	1,994	2,226	7,543	202,171
支所・支社・支店	34,204	531,487	254,849	266,414	654	4,186	1,873	2,308	33,550	527,301
J 金融業, 保険業	5,412	117,785	47,525	69,074	236	455	272	179	5,173	117,311
単独事業所	1,806	7,794	4,515	3,235	233	450	268	178	1,573	7,344
本所・本社・本店	227	14,800	7,063	7,579	1	3	2	1	226	14,797
支所・支社・支店	3,376	95,172	35,937	58,251	2	2	2	-	3,374	95,170
K 不動産業, 物品賃貸業	36,325	167,919	98,572	69,121	8,422	14,019	7,291	6,723	27,857	153,804
単独事業所	31,106	89,093	48,242	40,783	8,322	13,782	7,144	6,633	22,784	75,311
本所・本社・本店	1,679	29,954	19,572	10,360	49	115	67	48	1,630	29,839
支所・支社・支店	3,494	48,776	30,700	17,940	51	122	80	42	3,443	48,654
L 学術研究, 専門・技術サービス業	21,640	175,058	110,662	63,176	9,240	27,258	14,575	12,644	12,368	147,708
単独事業所	17,654	73,341	42,633	30,560	9,133	26,712	14,299	12,374	8,521	46,629
本所・本社・本店	1,392	40,157	26,865	12,888	74	454	232	222	1,318	39,703
支所・支社・支店	2,562	61,468	41,109	19,691	33	92	44	48	2,529	61,376
M 宿泊業, 飲食サービス業	44,729	362,394	156,009	200,826	27,458	83,407	35,466	47,776	17,259	278,961
単独事業所	30,197	117,908	52,066	65,581	26,688	79,285	33,182	45,956	3,509	38,623
本所・本社・本店	1,859	34,822	18,018	16,699	406	2,157	1,178	979	1,453	32,665
支所・支社・支店	12,661	209,638	85,918	118,527	364	1,965	1,106	841	12,297	207,673
N 生活関連サービス業, 娯楽業	27,032	152,666	66,632	83,934	16,476	33,382	14,090	19,228	10,534	119,168
単独事業所	18,581	57,973	26,183	31,711	15,734	30,610	12,995	17,560	2,847	27,363
本所・本社・本店	1,484	21,809	9,279	10,677	367	1,475	607	868	1,117	20,334
支所・支社・支店	6,945	72,768	31,123	41,477	375	1,297	488	800	6,570	71,471
O 教育, 学習支援業	11,746	159,319	73,229	85,815	5,472	15,238	4,984	10,247	6,216	143,829
単独事業所	6,708	36,522	12,737	23,765	5,010	13,480	4,278	9,195	1,698	23,042
本所・本社・本店	838	25,941	11,621	14,238	203	857	336	521	635	25,084
支所・支社・支店	4,142	96,604	48,776	47,655	259	901	370	531	3,883	95,703
P 医療, 福祉	38,092	648,267	188,061	445,443	13,645	69,649	21,567	47,981	24,324	578,021
単独事業所	22,619	226,371	65,255	160,539	13,336	68,167	20,928	47,138	9,283	158,204
本所・本社・本店	3,396	126,658	40,099	86,217	173	959	401	558	3,223	125,699
支所・支社・支店	11,954	294,641	82,536	198,261	136	523	238	285	11,818	294,118
Q 複合サービス事業	1,373	20,377	11,896	8,481	23	57	14	43	1,350	20,320
単独事業所	79	223	119	104	23	57	14	43	56	166
本所・本社・本店	16	1,344	808	536	-	-	-	-	16	1,344
支所・支社・支店	1,278	18,810	10,969	7,841	-	-	-	-	1,278	18,810
R サービス業(他に分類されないもの)	24,025	444,751	252,661	189,935	2,359	5,696	3,996	1,695	20,529	435,622
単独事業所	14,946	130,153	80,909	49,105	2,296	5,488	3,853	1,630	12,650	124,665
本所・本社・本店	1,690	92,427	53,775	38,389	28	125	84	41	1,662	92,302
支所・支社・支店	6,252	218,738	116,056	100,936	35	83	59	24	6,217	218,655

(注) 男女別の不詳を含みます。

法人						会社						会社以外の法人						法人でない団体						
従業員数(注)		事業所数	従業員数(注)		男	女	事業所数	従業員数(注)		男	女	事業所数	従業員数(注)		男	女								
男	女		男	女				男	女				男	女			男	女						
人	人	人	人	人	人	人	人	人	人	人	人	人	人	人	人	人								
2,314,459	1,793,833	232,668	3,534,653	2,090,279	1,413,789	27,682	617,938	224,180	380,044	1,501	5,011	2,543	2,461	A～R										
627,720	444,845	117,311	915,285	571,577	341,411	14,327	159,744	56,143	103,434	-	-	-	-	単										
583,947	364,129	25,081	820,828	534,261	280,941	2,702	133,001	49,686	83,188	-	-	-	-	本										
1,102,792	984,859	90,276	1,798,540	984,441	791,437	10,653	325,193	118,351	193,422	-	-	-	-	支										
2,132	762	291	2,069	1,464	595	72	835	668	167	3	28	17	11	A～B										
1,525	513	223	1,344	964	370	59	704	561	143	-	-	-	-	本										
256	132	29	369	241	128	3	19	15	4	-	-	-	-	支										
351	117	39	356	259	97	10	112	92	20	-	-	-	-	支										
172	35	17	207	172	35	-	-	-	-	-	-	-	-	C										
29	12	6	41	29	12	-	-	-	-	-	-	-	-	単										
86	20	5	106	86	20	-	-	-	-	-	-	-	-	本										
57	3	6	60	57	3	-	-	-	-	-	-	-	-	支										
184,009	44,919	22,783	230,746	183,868	44,871	41	189	141	48	4	21	16	5	D										
85,292	23,319	16,947	108,682	85,169	23,275	37	167	123	44	-	-	-	-	単										
41,925	10,337	2,255	52,580	41,910	10,333	2	19	15	4	-	-	-	-	本										
56,792	11,263	3,581	69,484	56,789	11,263	2	3	3	-	-	-	-	-	支										
398,219	166,598	28,892	563,410	397,130	166,107	48	1,588	1,089	491	5	26	10	16	E										
139,171	70,558	19,157	209,321	138,782	70,454	28	501	389	104	-	-	-	-	単										
135,433	52,844	4,512	187,603	134,908	52,669	5	700	525	175	-	-	-	-	本										
123,615	43,196	5,223	166,486	123,440	42,984	15	387	175	212	-	-	-	-	支										
14,015	1,757	332	15,707	13,969	1,738	6	65	46	19	-	-	-	-	F										
392	133	108	470	352	118	5	55	40	15	-	-	-	-	単										
6,392	1,069	29	7,461	6,392	1,069	-	-	-	-	-	-	-	-	本										
7,231	555	195	7,776	7,225	551	1	10	6	4	-	-	-	-	支										
132,548	47,787	6,603	180,593	131,575	47,353	75	1,407	973	434	7	15	11	4	G										
23,166	9,621	3,672	32,682	23,056	9,565	31	166	110	56	-	-	-	-	単										
49,775	15,917	793	65,975	49,766	15,907	4	19	9	10	-	-	-	-	本										
59,607	22,249	2,138	81,936	58,753	21,881	40	1,222	854	368	-	-	-	-	支										
213,863	56,637	9,275	269,826	212,924	56,378	95	1,198	939	259	14	44	28	16	H										
49,100	9,798	3,274	58,650	48,843	9,691	53	364	257	107	-	-	-	-	単										
43,337	11,477	1,317	54,980	43,305	11,449	6	60	32	28	-	-	-	-	本										
121,426	35,362	4,684	156,196	120,776	35,238	36	774	650	124	-	-	-	-	支										
468,873	408,309	65,503	880,281	464,556	402,900	707	9,726	4,317	5,409	35	246	97	149	I										
93,347	66,215	24,853	158,569	92,401	65,195	264	1,966	946	1,020	-	-	-	-	単										
122,550	77,988	7,509	200,551	121,816	77,102	34	1,620	734	886	-	-	-	-	本										
252,976	264,106	33,141	521,161	250,339	260,603	409	6,140	2,637	3,503	-	-	-	-	支										
47,243	68,886	4,572	104,544	39,498	63,865	601	12,767	7,745	5,021	3	19	10	9	J										
4,247	3,057	1,526	6,884	4,048	2,796	47	460	199	261	-	-	-	-	単										
7,061	7,578	201	11,127	4,695	6,274	25	3,670	2,366	1,304	-	-	-	-	本										
35,935	58,251	2,845	86,533	30,755	54,795	529	8,637	5,180	3,456	-	-	-	-	支										
91,223	62,360	27,437	149,617	89,039	60,365	420	4,187	2,184	1,995	46	96	58	38	K										
41,098	34,150	22,534	74,230	40,364	33,811	250	1,081	734	339	-	-	-	-	単										
19,505	10,312	1,620	29,393	19,225	10,146	10	446	280	166	-	-	-	-	本										
30,620	17,898	3,283	45,994	29,450	16,408	160	2,660	1,170	1,490	-	-	-	-	支										
96,032	50,495	10,924	124,645	82,596	40,869	1,444	23,063	13,436	9,626	32	92	55	37	L										
28,334	18,186	7,818	41,210	25,298	15,803	703	5,419	3,036	2,383	-	-	-	-	単										
26,633	12,666	1,043	33,970	23,264	10,302	275	5,733	3,369	2,364	-	-	-	-	本										
41,065	19,643	2,063	49,465	34,034	14,764	466	11,911	7,031	4,879	-	-	-	-	支										
120,536	153,031	17,124	277,277	119,936	151,948	135	1,684	600	1,083	12	26	7	19	M										
18,884	19,625	3,471	38,336	18,770	19,453	38	287	114	172	-	-	-	-	単										
16,840	15,720	1,448	32,645	16,835	15,705	5	20	5	15	-	-	-	-	本										
84,812	117,686	12,205	206,296	84,331	116,790	92	1,377	481	896	-	-	-	-	支										
52,495	64,637	10,115	114,268	49,601	62,640	419	4,900	2,894	1,997	22	116	47	69	N										
13,188	14,151	2,698	25,721	12,311	13,386	149	1,642	877	765	-	-	-	-	単										
8,672	9,809	1,100	20,001	8,477	9,671	17	333	195	138	-	-	-	-	本										
30,635	40,677	6,317	68,546	28,813	39,583	253	2,925	1,822	1,094	-	-	-	-	支										
68,150	75,411	4,238	45,198	23,594	21,472	1,978	98,631	44,556	53,939	58	252	95	157	O										
8,459	14,570	1,029	8,652	4,475	4,165	669	14,390	3,984	10,405	-	-	-	-	単										
11,285	13,717	331	5,327	2,837	2,409	304	19,757	8,448	11,308	-	-	-	-	本										
48,406	47,124	2,878	31,219	16,282	14,898	1,005	64,484	32,124	32,226	-	-	-	-	支										
166,323	397,036	11,162	158,146	43,905	113,069	13,162	419,875	122,418	283,967	123	597	171	426	P										
44,327	113,401	4,107	48,952	13,798	34,781	5,176	109,252	30,529	78,620	-	-	-	-	単										
39,698	85,659	1,583	31,491	9,603	21,672	1,640	94,208	30,095	63,987	-	-	-	-	本										
82,298	197,976	5,472	77,703	20,504	56,616	6,346	216,415	61,794	141,360	-	-	-	-	支										

第8表 産業(大分類), 経営組織(3区分)別民営事業所数, 従業者数, 売上(収入)金額, 1事業所当たり従業者数, 1事業所当たり売上(収入)金額及び従業者1人当たり売上(収入)金額一大阪府

産業大分類	総数(注1)						個人					
	事業所数	従業者数	売上(収入)金額(注2)	1事業所当たり従業者数	1事業所当たり売上(収入)金額(注2)	従業者1人当たり売上(収入)金額(注2)	事業所数	従業者数	売上(収入)金額(注2)	1事業所当たり従業者数	1事業所当たり売上(収入)金額(注2)	従業者1人当たり売上(収入)金額(注2)
	人	人	百万円	人	万円	万円	人	人	百万円	人	万円	万円
A～R 全産業(Ｓ公務を除く)	356,220	4,309,214	...	12.1	112,048	335,944	...	3.0
A～B 農林漁業	320	2,697	22,374	8.4	7,508	959
C 鉱業, 採石業, 砂利採取業	16	155	4,055	9.7	36,865	4,314	-	-	-	-	-	-
D 建設業	25,171	227,184	...	9.0	4,099	10,781	...	2.6
E 製造業	37,010	575,801	20,233,344	15.6	58,685	3,836	9,379	26,519	155,591	2.8	1,671	591
F 電気・ガス・熱供給・水道業	320	15,647	...	48.9	2	2	...	1.0
G 情報通信業	6,325	172,260	...	27.2	209	358	...	1.7
G1 情報通信業(通信業, 放送業, 映像・音声・文字情報制作業)	1,746	51,790	...	29.7	124	228	...	1.8
G2 情報通信業(情報サービス業, インターネット附随サービス業)	4,579	120,470	3,098,398	26.3	75,515	2,844	85	130	632	1.5	790	510
H 運輸業, 郵便業	9,437	259,732	...	27.5	684	1,189	...	1.7
I 卸売業, 小売業	85,090	933,533	58,847,754	11.0	73,916	6,834	22,234	72,742	615,275	3.3	2,821	879
J 金融業, 保険業	5,156	115,091	...	22.3	221	425	...	1.9
K 不動産業, 物品賃貸業	33,933	157,519	6,277,839	4.6	19,093	4,209	7,828	12,998	74,688	1.7	960	580
L 学術研究, 専門・技術サービス業	19,991	164,617	3,410,876	8.2	17,928	2,413	8,612	25,302	213,642	2.9	2,494	848
M 宿泊業, 飲食サービス業	39,564	333,228	1,658,428	8.4	4,556	567	23,596	70,434	218,440	3.0	937	317
N 生活関連サービス業, 娯楽業	24,867	141,912	2,427,697	5.7	10,466	1,935	15,118	30,012	96,146	2.0	647	330
O 教育, 学習支援業	10,770	153,032	...	14.2	4,971	13,712	...	2.8
O1 教育, 学習支援業(学校教育)	1,504	93,527	...	62.2	11	102	...	9.3
O2 教育, 学習支援業(その他の教育, 学習支援業)	9,266	59,505	242,175	6.4	2,920	474	4,960	13,610	22,463	2.7	470	173
P 医療, 福祉	35,539	619,718	9,244,976	17.4	27,661	1,555	12,914	66,283	454,336	5.1	3,543	689
Q 複合サービス事業	1,369	20,344	...	14.9	23	57	...	2.5
Q1 複合サービス事業(郵便局)	1,088	16,462	...	15.1	23	57	...	2.5
Q2 複合サービス事業(協同組合)	281	3,882	56,021	13.8	20,749	1,674	-	-	-	-	-	-
R サービス業(他に分類されないもの)	21,342	416,744	...	19.5	2,158	5,130	...	2.4
R1 サービス業(政治・経済・文化団体, 宗教)	7,256	26,005	...	3.6	66	139	...	2.1
R2 サービス業(政治・経済・文化団体, 宗教を除く)	14,086	390,739	3,831,089	27.7	30,718	1,097	2,092	4,991	29,448	2.4	1,422	596

(注1) 「外国の会社」及び「法人でない団体」は総数に含まれません。

(注2) 事業所単位で経理事項の把握を行わない産業の事業所は単独事業所を除き売上(収入)金額を「...」表章とします。

会社						会社以外の法人						
事業所数	従業者数	売上(収入)金額 (注2)	1事業所 当たり 従業者数	1事業所 当たり売上 (収入)金額 (注2)	従業者1人 当たり売上 (収入)金額 (注2)	事業所数	従業者数	売上(収入)金額 (注2)	1事業所 当たり 従業者数	1事業所 当たり売上 (収入)金額 (注2)	従業者1人 当たり売上 (収入)金額 (注2)	
	人	百万円	人	万円	万円		人	百万円	人	万円	万円	
217,849	3,372,538	...	15.5	26,323	600,732	...	22.8	A~R
259	1,887	15,888	7.3	6,648	1,040	61	810	6,486	13.3	10,993	807	A~B
16	155	4,055	9.7	36,865	4,314	-	-	-	-	-	-	C
21,033	216,216	...	10.3	39	187	...	4.8	D
27,589	547,865	20,034,660	19.9	79,730	4,010	42	1,417	43,092	33.7	116,466	3,118	E
312	15,580	...	49.9	6	65	...	10.8	F
6,043	170,501	...	28.2	73	1,401	...	19.2	G
1,597	50,553	...	31.7	25	1,009	...	40.4	G1
4,446	119,948	3,092,594	27.0	77,625	2,851	48	392	5,172	8.2	13,262	1,533	G2
8,665	257,366	...	29.7	88	1,177	...	13.4	H
62,171	851,152	57,197,678	13.7	100,041	7,315	685	9,639	1,034,801	14.1	163,476	11,907	I
4,341	101,972	...	23.5	594	12,694	...	21.4	J
25,712	140,495	5,842,038	5.5	23,622	4,404	393	4,026	361,114	10.2	96,813	10,216	K
10,080	117,768	2,894,911	11.7	31,202	2,983	1,299	21,547	302,323	16.6	25,621	1,593	L
15,839	261,142	1,431,798	16.5	11,026	645	129	1,652	8,190	12.8	7,654	499	M
9,358	107,187	2,283,199	11.5	28,529	2,484	391	4,713	48,351	12.1	14,832	1,190	N
3,904	42,169	...	10.8	1,895	97,151	...	51.3	O
14	76	...	5.4	1,479	93,349	...	63.1	O1
3,890	42,093	193,708	10.8	6,155	559	416	3,802	26,003	9.1	7,124	769	O2
10,056	144,356	701,755	14.4	7,884	534	12,569	409,079	8,088,884	32.5	69,142	2,040	P
1,061	16,374	...	15.4	285	3,913	...	13.7	Q
1,061	16,374	...	15.4	4	31	...	7.8	Q1
-	-	-	-	-	-	281	3,882	56,021	13.8	20,749	1,674	Q2
11,410	380,353	...	33.3	7,774	31,261	...	4.0	R
-	-	...	-	7,190	25,866	...	3.6	R1
11,410	380,353	3,664,446	33.3	37,120	1,081	584	5,395	137,195	9.2	25,935	2,635	R2

第8表 産業(大分類),経営組織(3区分)別民営事業所数,従業者数,売上(収入)金額,1事業所当たり従業者数,1事業所当たり売上(収入)金額及び従業者1人当たり売上(収入)金額—大阪府(続き)

産業大分類	(別掲) 外国の会社						(別掲) 法人でない団体					
	事業所数	従業者数	売上(収入)金額 (注2)	1事業所当たり 従業者数	1事業所 当たり売上 (収入)金額 (注2)	従業者1人 当たり売上 (収入)金額 (注2)	事業所数	従業者数	売上(収入)金額 (注2)	1事業所 当たり 従業者数	1事業所 当たり売上 (収入)金額 (注2)	従業者1人 当たり売上 (収入)金額 (注2)
	人	人	百万円	人	万円	万円	人	人	百万円	人	万円	万円
A～R 全産業 (S公務を除く)	156	2,380	...	15.3	1,404	4,668	...	3.3
A～B 農林漁業	-	-	-	-	-	-	3	28	40	9.3	1,318	141
C 鉱業,採石業,砂利採取業	-	-	-	-	-	-	-	-	-	-	-	-
D 建設業	1	5	...	5.0	2	17	...	8.5
E 製造業	2	6	X	3.0	X	X	4	25	9	6.3	850	121
F 電気・ガス・熱供給・水道業	-	-	...	-	-	-	...	-
G 情報通信業	9	79	...	8.8	6	12	...	2.0
G1 情報通信業(通信業,放送業, 映像・音声・文字情報制作業)	-	-	...	-	5	6	...	1.2
G2 情報通信業(情報サービス業, インターネット附随サービス業)	9	79	840	8.8	21,010	1,788	1	6	X	6.0	X	X
H 運輸業,郵便業	63	618	...	9.8	12	36	...	3.0
I 卸売業,小売業	30	347	10,884	11.6	83,721	9,547	30	219	332	7.3	2,074	188
J 金融業,保険業	23	907	...	39.4	3	19	...	6.3
K 不動産業,物品賃貸業	5	10	226	2.0	7,521	765	43	87	6,830	2.0	48,784	21,153
L 学術研究,専門・技術サービス業	4	229	6	57.3	600	600	30	90	524	3.0	4,368	1,004
M 宿泊業,飲食サービス業	-	-	-	-	-	-	11	26	387	2.4	12,903	167
N 生活関連サービス業,娯楽業	4	13	-	3.3	-	-	20	97	262	4.9	3,274	380
O 教育,学習支援業	1	5	...	5.0	52	222	...	4.3
O1 教育,学習支援業(学校教育)	-	-	...	-	-	-	...	-
O2 教育,学習支援業 (その他の教育,学習支援業)	1	5	X	5.0	X	X	52	222	747	4.3	5,745	614
P 医療,福祉	1	2	X	2.0	X	X	111	510	590	4.6	1,552	276
Q 複合サービス事業	-	-	...	-	-	-	...	-
Q1 複合サービス事業(郵便局)	-	-	...	-	-	-	...	-
Q2 複合サービス事業(協同組合)	-	-	-	-	-	-	-	-	-	-	-	-
R サービス業(他に分類されないもの)	13	159	...	12.2	1,077	3,280	...	3.0
R1 サービス業(政治・経済・文化 団体,宗教)	-	-	...	-	930	2,737	...	2.9
R2 サービス業(政治・経済・文化 団体,宗教を除く)	13	159	27,871	12.2	#####	35,279	147	543	710	3.7	888	374

(注1) 「外国の会社」及び「法人でない団体」は総数に含まれません。

(注2) 事業所単位で経理事項の把握を行わない産業の事業所は単独事業所を除き売上(収入)金額を「...」表章とします。

第9表 産業(大分類), 経営組織(3区分)別民営事業所数, 事業従事者数, 純付加価値額, 1事業所当たり事業従事者数, 1事業所当たり純付加価値額及び事業従事者1人あたり純付加価値額(外国の会社及び法人でない団体を除く)一大阪府

産業大分類	総数(注)						個人					
	事業所数	事業従事者数	純付加価値額	1事業所当たり事業従事者数	1事業所当たり純付加価値額	事業従事者1人あたり純付加価値額	事業所数	事業従事者数	純付加価値額	1事業所当たり事業従事者数	1事業所当たり純付加価値額	事業従事者1人あたり純付加価値額
A～R 全産業 (S公務を除く)	350,992	4,299,556	24,180,672	12.2	6,889	562	111,628	335,296	787,971	3.0	706	235
A～B 農林漁業	321	2,570	7,607	8.0	2,370	296
C 鉱業,採石業,砂利採取業	15	194	1,201	12.9	8,005	619	-	-	-	-	-	-
D 建設業	25,122	235,894	1,883,572	9.4	7,498	798	4,104	10,876	37,944	2.7	925	349
E 製造業	36,447	596,455	3,653,626	16.4	10,024	613	9,400	26,726	67,857	2.8	722	254
F 電気・ガス・熱供給・水道業	320	14,179	302,243	44.3	94,451	2,132	2	2	X	1.0	X	X
G 情報通信業	6,326	175,189	1,724,295	27.7	27,257	984	207	357	846	1.7	409	237
G1 情報通信業(通信業,放送業,映像・音声・文字情報制作業)	1,744	44,342	661,286	25.4	37,918	1,491	122	225	534	1.8	438	237
G2 情報通信業(情報サービス業,インターネット附随サービス業)	4,582	130,847	1,063,009	28.6	23,200	812	85	132	312	1.6	367	236
H 運輸業,郵便業	9,364	262,530	1,377,833	28.0	14,714	525	685	1,178	1,905	1.7	278	162
I 卸売業,小売業	83,408	926,594	5,465,487	11.1	6,553	590	22,032	71,592	154,104	3.2	699	215
J 金融業,保険業	5,124	120,230	1,386,837	23.5	27,066	1,153	220	433	939	2.0	427	217
K 不動産業,物品賃貸業	33,790	161,094	1,290,020	4.8	3,818	801	7,798	12,948	32,965	1.7	423	255
L 学術研究,専門・技術サービス業	20,101	171,060	1,468,535	8.5	7,306	858	8,641	25,568	121,215	3.0	1,403	474
M 宿泊業,飲食サービス業	38,473	319,624	506,525	8.3	1,317	158	23,557	69,908	78,004	3.0	331	112
N 生活関連サービス業,娯楽業	24,283	141,037	406,611	5.8	1,674	288	15,044	30,003	40,790	2.0	271	136
O 教育,学習支援業	10,388	151,900	554,291	14.6	5,336	365	4,863	13,495	9,765	2.8	201	72
O1 教育,学習支援業(学校教育)	1,477	93,557	435,635	63.3	29,495	466	11	104	365	9.5	3,319	351
O2 教育,学習支援業(その他の教育,学習支援業)	8,911	58,343	118,656	6.5	1,332	203	4,852	13,391	9,400	2.8	194	70
P 医療,福祉	35,244	621,950	2,515,222	17.6	7,137	404	12,900	66,985	230,007	5.2	1,783	343
Q 複合サービス事業	1,366	20,414	110,102	14.9	8,060	539	23	56	X	2.4	X	X
Q1 複合サービス事業(郵便局)	1,088	16,459	86,791	15.1	7,977	527	23	56	X	2.4	X	X
Q2 複合サービス事業(協同組合)	278	3,955	23,311	14.2	8,385	589	-	-	-	-	-	-
R サービス業(他に分類されないもの)	20,900	378,642	1,526,667	18.1	7,305	403	2,152	5,169	11,585	2.4	538	224
R1 サービス業(政治・経済・文化団体,宗教)	6,957	25,075	59,326	3.6	853	237	63	151	82	2.4	130	54
R2 サービス業(政治・経済・文化団体,宗教を除く)	13,943	353,567	1,467,340	25.4	10,524	415	2,089	5,018	11,504	2.4	551	229

(注) 「外国の会社」及び「法人でない団体」は総数に含まれません。

会社						会社以外の法人						
事業所数	事業従事者数	純付加価値額	1事業所当たり事業従事者数	1事業所当たり純付加価値額	事業従事者1人当たり純付加価値額	事業所数	事業従事者数	純付加価値額	1事業所当たり事業従事者数	1事業所当たり純付加価値額	事業従事者1人当たり純付加価値額	
	人	百万円	人	万円	万円		人	百万円	人	万円	万円	
213,526	3,361,317	20,283,439	15.7	9,499	603	25,838	602,943	3,109,263	23.3	12,034	516	A~R
262	1,749	6,237	6.7	2,381	357	59	821	1,369	13.9	2,321	167	A~B
15	194	1,201	12.9	8,005	619	-	-	-	-	-	-	C
20,979	224,839	1,844,821	10.7	8,794	821	39	179	808	4.6	2,071	451	D
27,005	568,304	3,576,030	21.0	13,242	629	42	1,425	9,738	33.9	23,186	683	E
312	14,111	302,040	45.2	96,808	2,140	6	66	X	11.0	X	X	F
6,048	173,424	1,711,401	28.7	28,297	987	71	1,408	12,048	19.8	16,969	856	G
1,597	43,111	651,284	27.0	40,782	1,511	25	1,006	9,467	40.2	37,870	941	G1
4,451	130,313	1,060,117	29.3	23,817	814	46	402	2,580	8.7	5,610	642	G2
8,594	260,229	1,340,550	30.3	15,599	515	85	1,123	35,378	13.2	41,621	3,150	H
60,702	845,077	5,255,395	13.9	8,658	622	674	9,925	55,988	14.7	8,307	564	I
4,312	106,668	1,073,789	24.7	24,902	1,007	592	13,129	312,109	22.2	52,721	2,377	J
25,609	144,283	1,211,079	5.6	4,729	839	383	3,863	45,977	10.1	12,005	1,190	K
10,147	122,864	1,208,461	12.1	11,910	984	1,313	22,628	138,859	17.2	10,576	614	L
14,792	248,108	404,145	16.8	2,732	163	124	1,608	24,376	13.0	19,658	1,516	M
8,890	106,603	354,433	12.0	3,987	332	349	4,431	11,388	12.7	3,263	257	N
3,663	41,120	99,058	11.2	2,704	241	1,862	97,285	445,468	52.2	23,924	458	O
13	69	187	5.3	1,440	271	1,453	93,384	435,083	64.3	29,944	466	O1
3,650	41,051	98,871	11.2	2,709	241	409	3,901	10,385	9.5	2,539	266	O2
9,863	144,441	375,715	14.6	3,809	260	12,481	410,524	1,909,500	32.9	15,299	465	P
1,061	16,370	86,582	15.4	8,160	529	282	3,988	X	14.1	X	X	Q
1,061	16,370	86,582	15.4	8,160	529	4	33	X	8.3	X	X	Q1
-	-	-	-	-	-	278	3,955	23,311	14.2	8,385	589	Q2
11,272	342,933	1,432,504	30.4	12,709	418	7,476	30,540	82,578	4.1	1,105	270	R
-	-	-	-	-	-	6,894	24,924	59,245	3.6	859	238	R1
11,272	342,933	1,432,504	30.4	12,709	418	582	5,616	23,333	9.6	4,009	415	R2

第10表 産業(大分類)別民営事業所数, 従業者数及び売上(収入)金額
(外国の会社及び法人でない団体を除く) 一大阪府, 市区町村

市区町村	A～R 全産業 (S公務を除く)			A～B 農林漁業			C 鉱業, 採石業, 砂利採取業		
	事業所数	従業者数	売上(収入) 金額(注)	事業所数	従業者数	売上(収入) 金額(注)	事業所数	従業者数	売上(収入) 金額(注)
		人	百万円		人	百万円		人	百万円
大阪府	356,220	4,309,214	...	320	2,697	22,374	16	155	4,055
100 大阪市	162,755	2,189,539	...	48	442	2,804	4	66	118
102 都島区	4,276	43,488	...	2	9	X	1	6	X
103 福島区	4,351	55,992	...	-	-	-	-	-	-
104 此花区	2,479	46,507	...	2	124	X	1	21	X
106 西区	10,507	155,915	...	2	11	X	-	-	-
107 港区	3,499	40,736	...	-	-	-	-	-	-
108 大正区	2,802	28,635	...	1	1	X	-	-	-
109 天王寺区	5,321	58,117	...	2	8	X	-	-	-
111 浪速区	4,794	68,072	...	-	-	-	1	6	X
113 西淀川区	3,749	48,768	...	2	10	X	-	-	-
114 東淀川区	5,021	50,182	...	1	6	X	-	-	-
115 東成区	4,312	38,707	...	1	6	X	-	-	-
116 生野区	6,186	43,192	...	-	-	-	-	-	-
117 旭区	2,918	24,554	...	-	-	-	-	-	-
118 城東区	4,751	47,802	...	-	-	-	-	-	-
119 阿倍野区	4,943	53,274	...	1	2	X	-	-	-
120 住吉区	4,422	41,293	...	3	12	55	-	-	-
121 東住吉区	4,991	40,436	...	2	11	X	-	-	-
122 西成区	3,859	35,057	...	3	31	75	-	-	-
123 淀川区	11,055	151,674	...	7	29	270	-	-	-
124 鶴見区	3,432	36,057	...	1	9	X	-	-	-
125 住之江区	4,459	69,078	...	4	82	675	-	-	-
126 平野区	6,835	62,171	...	3	31	190	-	-	-
127 北区	24,665	453,132	...	5	40	101	1	33	X
128 中央区	29,128	496,700	...	6	20	166	-	-	-
140 堺市	25,717	307,740	...	25	193	2,311	-	-	-
141 堺区	7,092	91,997	...	3	53	X	-	-	-
142 中区	3,571	42,281	...	6	58	1,087	-	-	-
143 東区	1,996	17,939	...	3	11	78	-	-	-
144 西区	4,340	58,710	...	3	22	585	-	-	-
145 南区	2,673	30,454	...	8	42	279	-	-	-
146 北区	4,321	44,795	...	2	7	X	-	-	-
147 美原区	1,724	21,564	...	-	-	-	-	-	-
202 岸和田市	6,587	63,994	...	16	188	3,372	2	19	X
203 豊中市	12,286	124,854	...	11	78	408	-	-	-
204 池田市	3,402	35,523	...	11	44	451	-	-	-
205 吹田市	10,822	146,391	...	10	132	621	1	1	X
206 泉大津市	2,827	26,445	...	1	5	X	-	-	-
207 高槻市	8,552	101,178	...	21	150	1,595	1	17	X
208 貝塚市	2,978	29,045	...	3	11	130	-	-	-
209 守口市	5,469	51,766	...	1	3	X	-	-	-
210 枚方市	9,176	115,844	...	8	44	171	-	-	-
211 茨木市	8,329	103,225	...	17	141	1,025	4	32	1,618
212 八尾市	10,213	104,485	...	15	82	747	-	-	-
213 泉佐野市	4,290	49,429	...	8	109	335	-	-	-
214 富田林市	3,191	32,131	...	11	94	937	-	-	-
215 寝屋川市	6,278	63,455	...	3	11	63	-	-	-
216 河内長野市	2,484	24,597	...	9	97	1,030	-	-	-
217 松原市	4,052	36,382	...	3	21	99	-	-	-
218 大東市	3,929	46,045	...	4	22	145	-	-	-
219 和泉市	5,402	55,734	...	10	104	734	-	-	-
220 箕面市	3,893	39,068	...	9	97	1,624	1	6	X
221 柏原市	2,073	21,962	...	3	38	107	-	-	-
222 羽曳野市	3,170	31,401	...	1	5	X	-	-	-
223 門真市	4,763	62,080	...	5	60	686	-	-	-
224 摂津市	3,674	48,150	...	4	10	38	-	-	-
225 高石市	1,760	18,488	...	-	-	-	-	-	-
226 藤井寺市	2,407	19,148	...	1	3	X	-	-	-
227 東大阪市	22,664	229,487	...	11	69	487	-	-	-
228 泉南市	1,838	21,490	...	8	56	731	-	-	-
229 四條畷市	1,755	15,616	...	4	8	167	-	-	-
230 交野市	1,835	17,138	...	4	13	67	-	-	-
231 大阪狭山市	1,657	19,426	...	4	89	190	-	-	-
232 阪南市	1,350	11,049	...	2	5	X	1	3	X
301 島本町	556	7,198	...	-	-	-	-	-	-
321 豊能町	350	2,271	...	4	6	52	1	6	X
322 能勢町	356	3,144	...	12	171	573	-	-	-
341 忠岡町	594	6,307	...	-	-	-	-	-	-
361 熊取町	1,097	9,612	...	4	17	221	-	-	-
362 田尻町	316	5,773	...	1	1	X	-	-	-
366 岬町	375	3,247	...	2	11	X	-	-	-
381 太子町	337	2,861	...	2	37	X	1	5	X
382 河南町	471	4,905	...	2	25	X	-	-	-
383 千早赤阪村	190	1,591	...	2	5	X	-	-	-

(注) 事業所単位で経理事項の把握を行わない産業の事業所は単独事業所を除き売上(収入)金額を「...」表章とします。

D 建設業			E 製造業			F 電気・ガス・熱供給・水道業			府
事業所数	従業者数	売上(収入)金額(注)	事業所数	従業者数	売上(収入)金額(注)	事業所数	従業者数	売上(収入)金額(注)	
	人	百万円		人	百万円		人	百万円	
25,171	227,184	...	37,010	575,801	20,233,344	320	15,647	...	100
8,834	118,592	...	14,069	184,490	4,931,004	137	12,783	...	100
304	2,852	...	308	2,368	45,174	6	33	...	102
195	2,899	...	310	3,085	53,515	4	21	...	103
236	2,376	...	226	8,640	470,605	10	232	...	104
522	10,375	...	692	6,749	142,467	3	475	...	106
291	3,190	...	415	3,554	124,356	6	167	...	107
267	2,329	...	416	6,430	284,214	4	31	...	108
169	1,826	...	347	3,498	52,049	1	1	...	109
247	4,383	...	277	6,181	124,562	1	2	...	111
331	3,324	...	883	15,258	422,725	5	55	...	113
451	2,944	...	318	5,799	188,824	4	12	...	114
203	1,909	...	884	8,117	140,806	1	2	...	115
295	1,576	...	1,560	12,736	250,896	2	29	...	116
225	1,380	...	252	2,558	35,283	1	2	...	117
355	2,964	...	687	7,004	149,692	4	176	...	118
193	2,561	...	226	2,341	33,134	2	76	...	119
368	2,218	...	177	1,366	16,866	-	-	...	120
413	2,335	...	587	5,384	72,749	1	1	...	121
218	1,742	...	447	5,066	144,752	1	94	...	122
731	11,312	...	918	14,417	451,137	13	433	...	123
333	2,519	...	472	6,721	199,020	3	14	...	124
303	2,801	...	384	9,061	345,322	8	1,478	...	125
529	3,478	...	1,542	15,776	277,161	3	61	...	126
794	20,981	...	731	15,486	493,258	28	7,719	...	127
861	24,318	...	1,010	16,895	412,437	26	1,669	...	128
2,429	19,016	...	2,673	58,267	3,745,103	23	539	...	140
497	4,949	...	692	19,885	1,103,762	8	276	...	141
441	3,172	...	443	6,832	150,837	2	32	...	142
156	837	...	115	1,924	42,999	1	1	...	143
433	3,694	...	459	13,701	1,989,209	7	186	...	144
267	1,663	...	185	2,721	44,862	2	17	...	145
412	2,918	...	298	3,976	175,107	2	24	...	146
223	1,783	...	481	9,228	238,325	1	3	...	147
626	3,806	...	684	10,889	285,178	6	26	...	202
895	7,104	...	1,117	13,715	339,899	10	120	...	203
244	1,272	...	106	9,119	1,545,467	5	14	...	204
797	7,992	...	422	7,389	422,356	10	139	...	205
168	1,131	...	307	4,400	140,519	3	26	...	206
733	4,679	...	384	12,059	411,128	10	209	...	207
278	1,340	...	415	7,730	244,950	2	3	...	208
556	3,373	...	770	7,662	152,107	5	31	...	209
786	5,227	...	496	19,193	774,000	5	55	...	210
626	4,638	...	411	10,697	335,508	10	154	...	211
693	4,287	...	2,641	35,742	1,177,623	3	5	...	212
289	1,692	...	446	7,167	277,699	4	33	...	213
246	1,454	...	432	7,068	153,084	2	13	...	214
602	3,603	...	490	8,693	192,173	5	39	...	215
185	858	...	200	3,679	106,878	3	93	...	216
399	2,336	...	638	8,034	177,383	6	105	...	217
335	2,013	...	717	13,244	493,341	2	18	...	218
456	2,323	...	681	9,106	202,533	2	13	...	219
321	2,215	...	122	1,924	48,338	5	27	...	220
165	685	...	366	8,990	284,372	1	9	...	221
351	1,866	...	399	5,347	137,910	6	16	...	222
423	3,057	...	662	20,662	966,069	6	44	...	223
422	3,484	...	608	13,223	470,668	4	42	...	224
164	1,191	...	124	3,467	325,177	4	228	...	225
173	853	...	173	2,160	43,416	3	75	...	226
1,663	10,514	...	5,251	60,620	1,324,766	13	543	...	227
158	838	...	206	4,613	84,783	7	79	...	228
166	917	...	114	1,477	29,339	3	8	...	229
201	1,045	...	153	2,916	80,273	3	10	...	230
132	633	...	113	2,078	55,699	3	47	...	231
153	671	...	99	1,522	29,503	2	17	...	232
50	223	...	33	1,723	77,100	2	10	...	301
48	193	...	22	213	1,545	1	7	...	321
36	145	...	47	697	7,726	-	-	...	322
49	344	...	120	2,067	65,940	1	46	...	341
113	555	...	98	1,107	28,217	1	1	...	361
21	119	...	16	328	8,338	1	16	...	362
42	264	...	32	506	5,726	1	4	...	366
51	201	...	46	413	10,061	-	-	...	381
66	317	...	64	749	14,853	-	-	...	382
26	118	...	43	656	25,592	-	-	...	383

第10表 産業(大分類)別民営事業所数, 従業者数及び売上(収入)金額
(外国の会社及び法人でない団体を除く) 一大阪府, 市区町村 (続き)

市区町村	G 情報通信業			H 運輸業, 郵便業			I 卸売業, 小売業		
	事業所数	従業者数	売上(収入)金額(注)	事業所数	従業者数	売上(収入)金額(注)	事業所数	従業者数	売上(収入)金額(注)
		人	百万円		人	百万円		人	百万円
大阪府	6,325	172,260	...	9,437	259,732	...	85,090	933,533	58,847,754
100 大阪市	5,024	158,256	...	3,600	105,474	...	42,297	507,426	43,072,849
102 都島区	78	2,501	...	63	1,465	...	988	9,437	275,036
103 福島区	130	4,037	...	82	2,399	...	1,372	18,891	1,594,494
104 此花区	26	438	...	221	8,833	...	495	4,697	285,392
106 西区	624	16,754	...	240	5,547	...	3,382	46,660	4,212,552
107 港区	21	1,341	...	320	9,160	...	848	7,397	257,633
108 大正区	14	57	...	188	3,461	...	678	5,712	202,799
109 天王寺区	73	654	...	33	2,785	...	1,392	12,863	474,431
111 浪速区	97	2,917	...	72	2,821	...	1,642	18,677	1,104,786
113 西淀川区	14	461	...	179	5,981	...	773	9,885	491,627
114 東淀川区	77	453	...	106	2,852	...	974	11,498	373,227
115 東成区	38	1,161	...	51	1,348	...	1,157	9,993	544,021
116 生野区	32	93	...	62	1,396	...	1,415	8,196	244,061
117 旭区	18	107	...	50	955	...	709	5,835	160,416
118 城東区	33	472	...	97	3,094	...	980	9,607	302,905
119 阿倍野区	48	289	...	37	1,273	...	1,294	13,801	388,169
120 住吉区	26	262	...	49	1,308	...	930	7,781	165,675
121 東住吉区	26	96	...	83	1,821	...	1,240	9,817	443,445
122 西成区	8	58	...	68	1,971	...	952	7,812	229,260
123 淀川区	545	14,342	...	159	7,016	...	3,099	38,708	3,497,065
124 鶴見区	20	55	...	106	2,429	...	794	8,543	329,455
125 住之江区	36	1,579	...	601	15,294	...	1,115	12,471	824,586
126 平野区	28	74	...	105	2,109	...	1,426	13,926	456,958
127 北区	1,518	49,836	...	270	12,452	...	5,728	89,025	12,438,738
128 中央区	1,494	60,219	...	358	7,704	...	8,914	126,194	13,776,120
140 堺市	161	1,577	...	839	19,809	...	5,615	57,504	2,042,399
141 堺区	57	1,060	...	248	6,786	...	1,627	15,923	569,058
142 中区	28	122	...	131	2,501	...	727	7,116	240,386
143 東区	10	21	...	32	431	...	398	3,811	112,572
144 西区	17	82	...	195	5,167	...	969	10,359	398,872
145 南区	8	54	...	86	1,461	...	622	6,584	169,180
146 北区	36	230	...	58	1,800	...	954	9,978	300,150
147 美原区	5	8	...	89	1,663	...	318	3,733	252,180
202 岸和田市	35	199	...	200	3,848	...	1,467	11,969	357,340
203 豊中市	117	2,022	...	229	6,678	...	2,476	24,429	1,307,228
204 池田市	32	208	...	65	2,297	...	723	6,401	191,491
205 吹田市	205	3,065	...	171	6,354	...	2,928	35,129	1,999,297
206 泉大津市	17	81	...	173	4,408	...	610	6,304	339,465
207 高槻市	61	1,055	...	238	7,591	...	1,916	20,979	652,218
208 貝塚市	22	300	...	103	1,470	...	617	5,146	151,257
209 守口市	38	302	...	97	2,485	...	1,174	10,466	313,556
210 枚方市	67	412	...	176	5,209	...	2,085	20,896	566,064
211 茨木市	56	1,359	...	368	12,419	...	1,945	23,301	1,078,381
212 八尾市	43	271	...	227	6,187	...	1,971	20,248	737,240
213 泉佐野市	30	131	...	244	7,759	...	1,141	9,854	284,691
214 富田林市	14	69	...	66	1,020	...	652	5,404	132,329
215 寝屋川市	38	128	...	143	4,758	...	1,361	13,717	408,666
216 河内長野市	19	35	...	26	619	...	592	5,193	104,996
217 松原市	11	56	...	90	2,227	...	881	8,133	253,742
218 大東市	11	73	...	159	3,368	...	770	8,309	222,373
219 和泉市	21	60	...	151	4,094	...	1,257	12,757	377,432
220 箕面市	46	222	...	94	2,340	...	1,031	11,398	386,139
221 柏原市	3	11	...	28	458	...	430	3,601	121,575
222 羽曳野市	14	28	...	78	1,955	...	675	6,059	153,530
223 門真市	28	1,126	...	232	5,284	...	911	8,946	378,407
224 摂津市	11	74	...	330	9,722	...	702	7,721	378,117
225 高石市	14	42	...	74	1,440	...	363	2,736	54,828
226 藤井寺市	16	122	...	43	1,322	...	511	3,641	107,672
227 東大阪市	110	817	...	807	18,934	...	5,105	51,249	2,164,119
228 泉南市	4	7	...	116	3,273	...	472	3,991	90,718
229 四條畷市	10	22	...	35	707	...	404	4,083	77,641
230 交野市	13	17	...	41	781	...	383	3,683	77,582
231 大阪狭山市	6	20	...	21	363	...	363	3,229	70,189
232 阪南市	8	40	...	17	229	...	305	2,385	34,080
301 島本町	5	7	...	9	101	...	114	992	19,285
321 豊能町	4	7	...	12	145	...	74	493	5,507
322 能勢町	3	15	...	11	165	...	74	408	8,989
341 忠岡町	1	3	...	36	824	...	128	932	42,887
361 熊取町	1	2	...	13	124	...	209	1,454	28,681
362 田尻町	-	-	...	27	2,668	...	84	888	14,293
366 岬町	2	12	...	4	46	...	92	461	9,994
381 太子町	1	2	...	11	281	...	64	608	10,701
382 河南町	3	5	...	21	334	...	88	872	12,784
383 千早赤阪村	-	-	...	12	162	...	30	138	7,024

(注) 事業所単位で経理事項の把握を行わない産業の事業所は単独事業所を除き売上(収入)金額を「...」表章とします。

J 金融業, 保険業			K 不動産業, 物品賃貸業			L 学術研究, 専門・技術サービス業			
事業所数	従業者数	売上(収入)金額(注)	事業所数	従業者数	売上(収入)金額(注)	事業所数	従業者数	売上(収入)金額(注)	
		人 百万円			人 百万円			人 百万円	
5,156	115,091	...	33,933	157,519	6,277,839	19,991	164,617	3,410,876	府
2,839	80,363	...	15,438	92,816	4,945,184	13,396	116,820	2,927,253	100
53	991	...	475	1,643	33,224	203	1,198	26,555	102
44	625	...	388	2,700	119,643	257	1,661	33,149	103
8	65	...	166	700	29,725	83	2,346	24,522	104
197	5,005	...	910	7,109	279,616	1,226	9,858	201,673	106
28	328	...	254	1,308	26,136	100	1,251	35,325	107
15	243	...	203	742	15,131	62	822	11,497	108
61	1,308	...	557	2,371	53,707	535	3,522	53,446	109
69	1,856	...	545	3,104	92,324	259	2,214	74,944	111
26	282	...	276	1,023	16,741	97	780	5,010	113
51	546	...	663	2,459	38,566	207	1,438	13,078	114
41	576	...	369	1,139	18,018	142	832	7,999	115
52	427	...	561	1,567	15,207	103	313	2,649	116
26	331	...	310	751	9,607	95	365	3,789	117
49	799	...	529	2,138	318,167	194	1,732	14,621	118
90	1,889	...	620	2,777	43,518	274	1,496	17,730	119
49	738	...	634	2,069	40,606	164	667	6,779	120
44	415	...	518	1,459	20,838	133	563	4,821	121
31	369	...	441	1,320	14,788	64	301	2,782	122
158	2,793	...	935	7,275	267,525	960	10,084	233,217	123
25	230	...	427	1,352	21,027	55	617	2,793	124
39	567	...	298	1,371	56,898	112	2,685	196,347	125
43	676	...	670	2,287	33,201	141	634	6,061	126
625	16,982	...	2,068	19,870	1,125,206	3,762	34,754	1,324,232	127
1,015	42,322	...	2,621	24,282	2,255,763	4,168	36,687	624,234	128
343	5,292	...	2,065	7,350	153,841	977	6,421	90,446	140
153	3,183	...	483	1,780	50,286	396	3,389	53,251	141
32	342	...	297	1,164	20,473	83	355	4,020	142
31	383	...	186	440	6,753	68	322	2,966	143
41	452	...	309	1,258	22,728	135	1,035	18,950	144
36	362	...	171	545	7,705	94	317	2,130	145
45	529	...	423	1,642	37,714	173	895	8,072	146
5	41	...	196	521	8,182	28	108	1,058	147
105	1,792	...	540	2,754	103,436	226	1,392	8,740	202
183	3,612	...	1,473	5,354	95,510	491	2,885	22,517	203
47	765	...	421	1,285	27,457	157	1,064	10,420	204
145	2,985	...	1,269	5,013	138,563	617	6,577	85,492	205
24	269	...	368	955	16,468	76	310	2,440	206
108	1,519	...	785	2,859	63,465	358	2,217	24,841	207
34	420	...	273	683	10,891	76	283	2,338	208
74	914	...	457	1,721	35,908	177	1,629	9,247	209
143	2,453	...	725	2,761	57,883	389	2,287	12,015	210
111	1,947	...	1,131	3,800	68,167	337	5,015	52,495	211
103	1,319	...	832	3,285	58,774	239	1,159	7,447	212
52	616	...	264	1,123	50,928	126	580	6,144	213
31	338	...	388	949	11,696	98	425	3,559	214
66	915	...	599	1,852	44,341	196	1,128	9,349	215
26	327	...	224	603	5,436	100	545	2,794	216
37	447	...	418	1,135	10,575	99	427	6,123	217
48	648	...	517	1,375	20,280	80	384	4,287	218
45	540	...	422	1,704	26,207	160	884	6,909	219
35	420	...	555	1,845	25,125	157	945	13,338	220
18	187	...	184	543	6,753	43	177	928	221
25	256	...	327	836	9,648	107	682	8,148	222
57	638	...	440	1,481	38,722	96	2,326	5,074	223
30	370	...	404	1,456	25,160	74	1,199	4,110	224
20	254	...	145	516	11,919	60	287	4,086	225
45	708	...	318	1,061	32,941	63	246	2,096	226
245	3,634	...	1,851	7,208	131,656	609	3,365	62,577	227
14	127	...	125	395	7,796	43	442	4,404	228
10	95	...	238	564	11,798	45	161	1,231	229
18	204	...	127	414	5,794	83	372	2,836	230
15	236	...	173	520	7,497	53	191	1,513	231
16	163	...	91	277	3,313	52	150	1,439	232
7	65	...	36	104	1,041	19	964	186	301
3	23	...	13	60	567	21	42	139	321
1	9	...	8	101	86	3	41	199	322
3	34	...	32	113	7,190	11	41	X	341
11	105	...	108	228	2,798	37	333	1,112	361
12	58	...	25	83	1,049	3	6	65	362
3	17	...	19	59	277	11	57	1,049	366
-	-	...	35	55	686	11	29	182	381
4	7	...	57	193	725	13	95	488	382
-	-	...	13	30	289	2	34	X	383

第10表 産業(大分類)別民営事業所数, 従業者数及び売上(収入)金額
(外国の会社及び法人でない団体を除く) 一大阪府, 市区町村 (続き)

市区町村	M 宿泊業, 飲食サービス業			N 生活関連サービス業, 娯楽業			O 教育, 学習支援業		
	事業所数	従業者数	売上(収入)金額(注)	事業所数	従業者数	売上(収入)金額(注)	事業所数	従業者数	売上(収入)金額(注)
		人	百万円		人	百万円		人	百万円
大阪府	39,564	333,228	1,658,428	24,867	141,912	2,427,697	10,770	153,032	...
100 大阪市	19,829	169,486	1,023,912	9,475	68,036	1,546,139	3,645	48,258	...
102 都島区	639	5,178	21,444	336	2,347	25,190	148	1,345	...
103 福島区	625	5,358	20,827	248	1,157	13,785	97	569	...
104 此花区	345	3,171	13,879	159	5,037	165,219	60	365	...
106 西区	880	7,364	39,751	417	3,523	44,108	159	2,182	...
107 港区	393	2,563	9,491	212	895	18,178	54	553	...
108 大正区	333	1,807	6,507	168	552	4,279	35	392	...
109 天王寺区	685	7,480	29,431	309	1,893	30,968	238	3,998	...
111 浪速区	624	5,493	38,670	255	2,675	57,822	84	1,145	...
113 西淀川区	313	2,205	7,145	196	676	6,520	67	492	...
114 東淀川区	585	3,990	13,071	424	2,232	17,545	150	2,661	...
115 東成区	463	2,268	8,766	239	938	20,183	62	554	...
116 生野区	620	3,111	12,243	367	1,100	16,799	102	1,030	...
117 旭区	337	1,689	5,946	237	761	24,394	66	1,742	...
118 城東区	483	2,989	11,084	377	1,596	17,775	137	1,465	...
119 阿倍野区	699	6,529	25,543	386	2,349	27,958	218	3,053	...
120 住吉区	515	3,098	10,999	414	1,232	12,241	148	4,559	...
121 東住吉区	493	2,906	19,711	313	1,016	17,637	145	1,013	...
122 西成区	509	3,016	10,810	289	1,006	12,596	43	342	...
123 淀川区	1,207	10,103	42,136	553	3,500	62,791	227	2,819	...
124 鶴見区	314	3,188	11,225	242	1,018	11,288	103	856	...
125 住之江区	407	3,795	25,307	277	3,387	16,551	87	1,790	...
126 平野区	588	3,855	14,378	430	2,309	20,995	134	1,267	...
127 北区	4,199	43,452	450,015	1,312	15,005	269,834	609	9,224	...
128 中央区	3,573	34,878	175,534	1,315	11,832	631,484	472	4,842	...
140 堺市	2,776	24,134	91,022	1,993	9,937	136,241	948	13,524	...
141 堺区	927	6,731	27,786	447	2,014	37,777	225	1,873	...
142 中区	358	2,795	9,789	268	1,042	17,583	109	3,471	...
143 東区	224	1,444	4,796	248	802	5,702	105	1,169	...
144 西区	441	4,288	15,109	366	2,016	30,093	166	1,749	...
145 南区	274	3,266	12,795	197	1,772	23,143	127	2,593	...
146 北区	472	4,892	17,960	412	1,957	19,850	194	2,306	...
147 美原区	80	718	2,788	55	334	2,094	22	363	...
202 岸和田市	738	5,628	19,902	538	2,574	24,604	244	1,657	...
203 豊中市	1,335	10,439	39,171	1,036	5,008	44,498	582	10,131	...
204 池田市	518	3,613	12,180	295	1,673	22,860	161	1,540	...
205 吹田市	1,046	11,161	55,163	831	6,225	91,793	449	15,268	...
206 泉大津市	328	2,280	9,036	208	1,020	6,876	109	705	...
207 高槻市	958	9,000	31,882	887	3,853	44,633	376	4,794	...
208 貝塚市	280	2,346	6,756	250	1,149	19,944	127	915	...
209 守口市	614	4,213	16,020	440	1,754	24,491	152	2,153	...
210 枚方市	1,030	10,202	32,543	928	4,946	43,147	456	5,702	...
211 茨木市	846	7,523	54,479	635	2,982	35,023	355	5,615	...
212 八尾市	931	7,250	24,931	660	2,850	28,692	285	2,582	...
213 泉佐野市	473	4,331	16,861	358	1,984	16,234	133	1,120	...
214 富田林市	280	2,637	9,328	228	1,056	7,221	133	1,473	...
215 寝屋川市	797	6,421	25,781	614	2,575	28,700	216	3,230	...
216 河内長野市	210	1,555	5,720	239	1,266	13,912	134	1,512	...
217 松原市	388	2,837	9,399	305	1,383	20,519	120	1,439	...
218 大東市	344	3,099	9,979	266	1,199	16,445	110	2,965	...
219 和泉市	528	3,888	14,396	491	2,266	23,106	237	2,627	...
220 箕面市	387	4,290	17,167	281	1,197	12,613	138	1,887	...
221 柏原市	170	978	3,226	192	558	2,922	69	1,629	...
222 羽曳野市	256	2,088	7,494	243	1,200	17,413	112	1,861	...
223 門真市	623	4,530	16,608	385	1,520	27,451	100	1,269	...
224 摂津市	272	1,701	7,408	204	694	12,409	91	1,275	...
225 高石市	199	1,419	5,361	164	534	4,119	86	1,142	...
226 藤井寺市	323	2,104	6,927	203	793	8,548	93	784	...
227 東大阪市	1,879	14,553	53,319	1,362	6,218	104,645	528	8,699	...
228 泉南市	163	1,381	4,893	146	686	11,864	54	350	...
229 四條畷市	211	1,873	6,465	169	777	7,182	71	709	...
230 交野市	154	1,195	3,471	162	805	6,205	120	984	...
231 大阪狭山市	178	1,733	5,390	172	715	4,545	90	1,736	...
232 阪南市	110	738	2,566	148	551	2,384	56	396	...
301 島本町	54	291	1,026	60	397	2,345	38	330	...
321 豊能町	21	79	199	33	220	781	11	31	...
322 能勢町	24	185	756	19	178	804	3	49	...
341 志岡町	46	218	796	37	120	880	11	118	...
361 熊取町	115	700	1,968	95	369	1,539	70	954	...
362 田尻町	37	619	3,335	25	75	816	11	29	...
366 岬町	35	228	720	36	285	1,582	10	115	...
381 太子町	19	124	507	17	80	658	13	116	...
382 河南町	26	101	201	29	108	284	17	1,312	...
383 千早赤阪村	13	57	166	8	96	627	6	47	...

(注) 事業所単位で経理事項の把握を行わない産業の事業所は単独事業所を除き売上(収入)金額を「...」表章とします。

P 医療,福祉			Q 複合サービス事業			R サービス業(他に分類されないもの)			
事業所数	従業者数	売上(収入)金額(注)	事業所数	従業者数	売上(収入)金額(注)	事業所数	従業者数	売上(収入)金額(注)	
人 百万円			人 百万円			人 百万円			
35,539	619,718	9,244,976	1,369	20,344	...	21,342	416,744	...	府
13,418	226,248	6,265,413	439	7,332	...	10,263	292,651	...	100
458	8,491	84,675	13	70	...	201	3,554	...	102
364	7,158	80,587	11	102	...	224	5,330	...	103
239	3,848	31,142	9	161	...	193	5,453	...	104
467	8,100	887,762	19	460	...	767	25,743	...	106
336	4,989	39,910	10	214	...	211	3,826	...	107
241	4,466	30,067	11	189	...	166	1,401	...	108
493	10,625	89,158	17	87	...	409	5,198	...	109
302	5,493	48,560	12	267	...	307	10,838	...	111
346	6,334	46,525	12	213	...	229	1,789	...	113
705	10,531	68,671	20	396	...	285	2,365	...	114
429	7,020	39,549	16	258	...	216	2,586	...	115
716	10,499	57,580	19	116	...	280	1,003	...	116
418	6,494	38,041	12	223	...	162	1,361	...	117
587	11,333	118,207	13	81	...	226	2,352	...	118
591	10,917	84,550	16	91	...	248	3,830	...	119
706	13,804	98,294	21	140	...	218	2,039	...	120
689	11,326	66,336	25	386	...	279	1,887	...	121
588	9,028	50,467	17	256	...	180	2,645	...	122
792	10,904	90,444	22	152	...	729	17,787	...	123
364	6,125	39,360	12	91	...	161	2,290	...	124
475	7,807	49,644	16	345	...	297	4,565	...	125
882	13,052	74,271	33	525	...	278	2,111	...	126
1,097	19,615	355,742	40	353	...	1,878	98,305	...	127
1,133	18,289	3,695,875	43	2,156	...	2,119	84,393	...	128
3,153	59,530	424,236	129	2,127	...	1,568	22,520	...	140
758	13,072	94,825	31	440	...	540	10,583	...	141
448	10,944	70,276	17	389	...	181	1,946	...	142
306	4,922	28,057	12	78	...	101	1,343	...	143
520	10,596	89,485	20	380	...	259	3,725	...	144
420	7,809	43,826	21	339	...	155	909	...	145
611	10,157	86,011	20	372	...	209	3,112	...	146
90	2,030	11,756	8	129	...	123	902	...	147
683	12,861	97,142	45	417	...	432	3,975	...	202
1,628	25,239	166,331	50	615	...	653	7,425	...	203
414	5,034	39,348	15	103	...	188	1,091	...	204
1,324	27,422	259,001	41	562	...	556	10,977	...	205
250	2,987	17,981	13	232	...	172	1,332	...	206
1,169	23,845	187,207	58	962	...	489	5,390	...	207
303	5,330	36,265	17	257	...	178	1,662	...	208
584	10,869	188,985	21	137	...	309	4,054	...	209
1,353	27,488	231,803	48	738	...	481	8,231	...	210
968	16,702	113,174	33	308	...	476	6,592	...	211
972	14,989	108,066	42	456	...	556	3,773	...	212
417	7,462	61,869	22	498	...	283	4,970	...	213
393	7,855	51,310	21	444	...	196	1,832	...	214
812	13,537	86,778	32	241	...	304	2,607	...	215
363	7,083	48,755	20	294	...	134	838	...	216
404	6,316	44,046	17	136	...	236	1,350	...	217
358	7,120	48,816	18	368	...	190	1,840	...	218
580	11,956	90,960	29	470	...	332	2,942	...	219
479	7,946	47,545	15	148	...	217	2,161	...	220
257	3,163	29,076	15	247	...	129	688	...	221
363	7,421	47,839	15	116	...	198	1,665	...	222
499	7,628	49,232	19	335	...	277	3,174	...	223
250	3,539	22,129	11	232	...	257	3,408	...	224
219	3,718	23,558	9	221	...	115	1,293	...	225
303	3,984	24,420	8	59	...	131	1,233	...	226
2,026	31,178	217,943	81	1,111	...	1,123	10,775	...	227
181	3,740	22,681	11	210	...	130	1,302	...	228
183	3,705	23,001	7	142	...	85	368	...	229
262	3,904	21,738	11	202	...	100	593	...	230
248	6,865	78,288	8	162	...	78	809	...	231
190	3,394	21,137	8	134	...	92	374	...	232
89	1,622	8,520	3	21	...	37	348	...	301
41	634	2,467	5	35	...	36	77	...	321
31	631	3,082	5	33	...	79	316	...	322
75	973	5,672	3	23	...	41	451	...	341
157	3,331	18,359	6	57	...	59	275	...	361
24	254	1,399	1	5	...	28	624	...	362
41	823	3,108	6	44	...	39	315	...	366
36	743	2,730	3	49	...	27	118	...	381
27	479	2,851	5	40	...	49	268	...	382
12	170	717	4	21	...	19	57	...	383

第11表 産業(大分類)別民営事業所数, 事業従事者数及び純付加価値額
(外国の会社及び法人でない団体を除く) 一大阪府, 市区町村

市区町村	A～R 全産業 (S公務を除く)			A～B 農林漁業			C 鉱業, 採石業, 砂利採取業		
	事業所数	事業従事者数	純付加価値額	事業所数	事業従事者数	純付加価値額	事業所数	事業従事者数	純付加価値額
		人	百万円		人	百万円		人	百万円
大阪府	350,992	4,299,556	24,180,672	321	2,570	7,607	15	194	1201
100 大阪市	160,460	2,163,918	14,358,639	51	375	1,533	4	70	441
102 都島区	4,226	43,599	181,819	2	9	X	1	6	X
103 福島区	4,299	55,458	335,205	-	-	-	-	-	-
104 此花区	2,425	47,673	290,638	1	17	X	1	21	X
106 西区	10,349	156,788	1,057,240	2	11	X	-	-	-
107 港区	3,471	40,995	203,235	-	-	-	-	-	-
108 大正区	2,755	28,575	152,679	1	1	X	-	-	-
109 天王寺区	5,212	55,414	262,366	2	8	X	-	-	-
111 浪速区	4,671	67,719	343,873	-	-	-	1	7	X
113 西淀川区	3,741	50,210	281,678	2	10	X	-	-	-
114 東淀川区	4,913	49,827	308,955	1	6	X	-	-	-
115 東成区	4,286	38,729	174,571	1	6	X	-	-	-
116 生野区	6,120	43,305	173,778	1	9	X	-	-	-
117 旭区	2,903	24,958	106,476	-	-	-	-	-	-
118 城東区	4,702	48,398	240,494	-	-	-	-	-	-
119 阿倍野区	4,899	53,728	225,353	1	2	X	-	-	-
120 住吉区	4,399	41,596	164,972	4	14	15	-	-	-
121 東住吉区	4,944	40,357	156,212	2	11	X	-	-	-
122 西成区	3,809	34,276	133,121	3	37	45	-	-	-
123 淀川区	10,770	152,087	974,480	7	28	98	-	-	-
124 鶴見区	3,368	35,746	165,259	1	9	X	-	-	-
125 住之江区	4,412	71,387	387,427	4	94	464	-	-	-
126 平野区	6,751	61,436	260,443	3	31	81	-	-	-
127 北区	24,419	435,173	3,560,750	5	45	235	1	36	X
128 中央区	28,616	486,484	4,217,615	8	27	233	-	-	-
140 堺市	25,320	311,077	1,451,430	25	149	719	-	-	-
141 堺区	6,959	93,331	496,870	2	5	X	-	-	-
142 中区	3,560	42,490	176,822	6	58	418	-	-	-
143 東区	1,967	18,434	67,076	3	11	37	-	-	-
144 西区	4,244	59,475	323,843	3	22	131	-	-	-
145 南区	2,632	30,118	104,452	8	45	84	-	-	-
146 北区	4,257	44,569	177,285	2	7	X	-	-	-
147 美原区	1,701	22,660	105,083	1	1	X	-	-	-
202 岸和田市	6,564	64,966	247,328	18	222	668	-	-	-
203 豊中市	12,080	126,511	606,349	10	45	7	-	-	-
204 池田市	3,357	38,136	177,662	11	44	198	-	-	-
205 吹田市	10,673	148,281	757,846	9	134	109	1	1	X
206 泉大津市	2,771	26,456	118,631	1	5	X	-	-	-
207 高槻市	8,414	102,703	457,043	20	146	551	2	69	X
208 貝塚市	2,927	30,103	128,709	3	11	14	-	-	-
209 守口市	5,383	51,725	225,541	1	3	X	-	-	-
210 枚方市	8,982	115,106	522,529	9	47	98	-	-	-
211 茨木市	8,224	105,001	537,134	15	96	284	4	34	269
212 八尾市	9,971	102,808	493,469	15	82	283	-	-	-
213 泉佐野市	4,240	50,301	284,033	8	109	75	-	-	-
214 富田林市	3,137	31,928	132,480	12	97	268	-	-	-
215 寝屋川市	6,253	63,659	275,177	3	15	22	-	-	-
216 河内長野市	2,434	24,101	95,929	9	97	287	-	-	-
217 松原市	4,001	36,009	141,004	3	21	38	-	-	-
218 大東市	3,883	46,285	208,265	4	22	108	-	-	-
219 和泉市	5,301	54,202	224,798	10	105	280	-	-	-
220 箕面市	3,842	40,126	161,719	8	95	405	1	6	X
221 柏原市	2,018	22,043	106,314	3	38	87	-	-	-
222 羽曳野市	3,131	31,178	117,662	1	5	X	-	-	-
223 門真市	4,723	63,340	329,871	5	59	255	-	-	-
224 摂津市	3,634	50,055	263,807	6	19	57	-	-	-
225 高石市	1,743	18,641	100,369	-	-	-	-	-	-
226 藤井寺市	2,371	18,755	74,725	1	3	X	-	-	-
227 東大阪市	22,321	230,784	1,072,929	11	73	267	-	-	-
228 泉南市	1,795	21,672	83,726	7	57	104	-	-	-
229 四條畷市	1,716	15,278	52,447	4	10	145	-	-	-
230 交野市	1,794	17,331	63,419	3	10	10	-	-	-
231 大阪狭山市	1,622	19,173	69,517	4	89	103	-	-	-
232 阪南市	1,333	11,253	41,335	2	5	X	1	3	X
301 島本町	547	7,511	57,439	-	-	-	-	-	-
321 豊能町	343	2,174	6,347	3	5	18	1	6	X
322 能勢町	355	3,166	4,116	12	172	150	-	-	-
341 忠岡町	589	6,426	35,062	-	-	-	-	-	-
361 熊取町	1,083	9,807	33,555	4	17	144	-	-	-
362 田尻町	309	5,242	23,423	1	1	X	-	-	-
366 岬町	365	2,843	9,191	3	18	98	-	-	-
381 太子町	329	2,853	8,340	2	37	X	1	5	X
382 河南町	471	4,995	14,329	2	27	X	-	-	-
383 千早赤阪村	183	1,634	7,035	2	5	X	-	-	-

D 建設業			E 製造業			F 電気・ガス・熱供給・水道業			府
事業所数	事業従事者数	純付加価値額	事業所数	事業従事者数	純付加価値額	事業所数	事業従事者数	純付加価値額	
	人	百万円		人	百万円		人	百万円	
25, 122	235, 894	1, 883, 572	36, 447	596, 455	3, 653, 626	320	14, 179	302, 243	府
8, 863	126, 025	1, 203, 504	13, 921	188, 120	1, 248, 393	138	11, 140	258, 504	100
306	2, 841	19, 530	304	2, 253	11, 249	6	33	X	102
199	3, 026	44, 338	303	3, 075	14, 504	4	21	159	103
236	2, 398	14, 469	223	9, 121	61, 531	9	230	X	104
514	10, 904	109, 012	687	6, 793	44, 740	3	517	X	106
299	3, 266	24, 606	409	3, 531	22, 832	6	183	1, 200	107
267	2, 411	14, 922	405	6, 615	46, 734	4	51	X	108
169	1, 866	17, 380	338	3, 246	16, 100	1	1	X	109
249	4, 276	34, 680	277	6, 256	40, 492	1	2	X	111
340	3, 541	26, 563	882	16, 831	106, 805	5	60	X	113
462	3, 070	20, 510	303	5, 669	29, 512	5	17	X	114
207	1, 974	11, 553	871	8, 263	43, 362	1	2	X	115
295	1, 579	9, 583	1, 543	12, 745	61, 940	2	32	X	116
227	1, 408	8, 802	250	2, 629	15, 259	1	2	X	117
352	3, 034	24, 199	685	7, 309	39, 127	5	185	1, 266	118
194	2, 717	26, 249	229	2, 435	9, 328	2	76	X	119
366	2, 230	15, 269	180	1, 344	6, 155	-	-	-	120
410	2, 271	12, 167	579	5, 305	26, 893	1	1	X	121
222	1, 785	8, 033	439	4, 930	26, 102	1	103	X	122
722	12, 397	87, 627	899	14, 688	125, 650	13	487	12, 583	123
323	2, 447	16, 254	461	6, 506	39, 073	3	14	X	124
306	2, 834	22, 102	376	10, 539	56, 662	8	1, 549	X	125
526	3, 495	23, 393	1, 528	15, 780	75, 224	3	75	521	126
810	22, 610	289, 820	738	15, 654	123, 037	28	5, 724	X	127
862	27, 645	322, 441	1, 012	16, 603	206, 085	26	1, 775	55, 607	128
2, 418	18, 864	129, 717	2, 625	62, 041	399, 676	21	544	12, 636	140
498	4, 701	34, 980	681	21, 621	139, 739	7	281	X	141
444	3, 237	19, 968	443	7, 004	29, 212	2	32	X	142
154	828	4, 345	110	2, 009	11, 242	1	1	X	143
427	3, 666	25, 748	452	15, 047	132, 292	7	187	X	144
271	1, 696	8, 287	183	2, 517	12, 956	1	16	X	145
410	2, 953	23, 908	288	4, 165	27, 565	2	24	X	146
214	1, 783	12, 480	468	9, 678	46, 669	1	3	X	147
631	3, 820	24, 852	682	11, 915	41, 256	7	35	345	202
887	7, 242	42, 317	1, 100	14, 209	87, 272	9	180	1, 439	203
249	1, 279	7, 118	106	10, 814	109, 413	5	15	112	204
804	8, 440	55, 260	419	8, 123	54, 377	11	161	X	205
161	1, 102	7, 363	301	4, 533	26, 736	3	26	X	206
733	4, 748	30, 265	372	12, 840	86, 695	10	218	X	207
275	1, 364	8, 164	405	8, 894	48, 205	2	3	X	208
552	3, 551	24, 014	746	7, 664	39, 182	5	33	X	209
782	5, 412	37, 925	488	19, 758	132, 422	5	56	164	210
630	4, 694	23, 948	407	11, 675	73, 834	10	159	541	211
676	4, 171	23, 322	2, 561	35, 432	217, 208	3	5	1	212
291	1, 708	8, 927	451	7, 844	44, 904	4	33	631	213
250	1, 463	10, 820	424	7, 374	32, 271	2	19	X	214
612	3, 708	22, 623	479	8, 910	53, 867	5	39	64	215
186	954	4, 153	200	3, 759	19, 995	3	100	1, 438	216
397	2, 407	11, 645	621	8, 034	38, 331	6	105	229	217
335	1, 970	9, 666	703	13, 373	76, 720	2	18	X	218
450	2, 342	12, 430	671	9, 439	47, 093	2	13	X	219
314	2, 239	15, 322	121	2, 088	10, 894	4	24	X	220
167	688	3, 916	359	9, 341	54, 779	1	9	X	221
350	1, 877	8, 854	393	5, 503	27, 537	6	17	X	222
430	3, 209	19, 162	652	21, 326	133, 834	6	44	133	223
409	3, 806	25, 049	606	14, 048	92, 389	4	42	87	224
160	1, 120	8, 557	122	3, 665	27, 233	4	228	7, 407	225
172	872	5, 442	166	2, 231	8, 285	3	76	X	226
1, 632	10, 249	66, 114	5, 176	61, 314	313, 510	14	584	10, 724	227
159	863	3, 779	195	4, 672	19, 898	7	80	487	228
163	913	4, 924	114	1, 460	5, 353	3	8	15	229
200	1, 032	5, 652	155	3, 259	13, 274	3	10	59	230
129	621	3, 259	111	2, 200	8, 931	3	52	263	231
154	672	2, 819	95	1, 639	9, 500	2	17	X	232
50	228	1, 139	28	1, 797	12, 211	2	11	X	301
49	204	602	20	185	936	1	7	X	321
36	144	562	44	702	2, 626	-	-	-	322
49	345	2, 316	118	2, 131	14, 866	1	46	X	341
114	558	3, 049	96	1, 417	6, 942	1	1	X	361
22	137	617	15	311	2, 051	1	17	X	362
42	263	1, 255	32	507	1, 788	1	4	X	366
50	198	1, 174	45	401	1, 805	-	-	-	381
66	299	1, 392	61	744	3, 311	-	-	-	382
23	93	585	41	763	3, 823	-	-	-	383

第11表 産業(大分類)別民営事業所数,事業従事者数及び純付加価値額
(外国の会社及び法人でない団体を除く)一大阪府,市区町村(続き)

市区町村	G 情報通信業			H 運輸業,郵便業			I 卸売業,小売業		
	事業所数	事業従事者数	純付加価値額	事業所数	事業従事者数	純付加価値額	事業所数	事業従事者数	純付加価値額
	人			人			人		
	百万円			百万円			百万円		
大阪府	6,326	175,189	1,724,295	9,364	262,530	1,377,833	83,408	926,594	5,465,487
100 大阪市	5,021	159,257	1,549,396	3,572	104,572	567,592	41,409	503,258	3,633,196
102 都島区	74	2,993	15,583	63	1,366	4,848	983	9,553	40,141
103 福島区	131	4,545	35,690	80	2,533	15,592	1,340	18,615	99,503
104 此花区	26	503	2,762	217	9,307	51,063	471	4,488	20,386
106 西区	618	17,548	89,802	230	4,780	30,641	3,311	46,220	366,001
107 港区	22	1,432	10,226	323	9,505	52,015	829	7,426	33,125
108 大正区	14	58	272	181	3,312	19,818	659	5,450	23,816
109 天王寺区	71	960	8,678	31	2,649	8,097	1,366	12,604	58,669
111 浪速区	100	3,859	18,247	68	2,394	12,903	1,592	18,775	96,624
113 西淀川区	14	498	1,209	179	6,152	30,379	760	9,593	63,956
114 東淀川区	75	438	1,907	109	3,017	9,098	947	11,147	148,142
115 東成区	39	1,157	2,695	46	1,201	5,340	1,155	9,982	52,547
116 生野区	32	94	318	64	1,424	5,230	1,393	8,291	36,872
117 旭区	18	103	490	49	840	2,817	703	5,894	21,002
118 城東区	33	480	2,400	96	3,157	10,626	951	9,297	40,524
119 阿倍野区	49	312	1,267	38	1,298	3,017	1,277	13,872	65,649
120 住吉区	28	251	3,452	49	1,303	5,043	909	7,565	24,975
121 東住吉区	27	108	594	80	1,835	9,619	1,216	9,488	40,002
122 西成区	9	80	201	63	2,009	9,685	932	7,450	33,362
123 淀川区	540	15,731	127,247	164	6,319	8,894	3,002	39,428	288,361
124 鶴見区	20	56	-90	107	2,427	12,746	779	8,800	39,375
125 住之江区	34	1,382	17,910	598	15,901	85,728	1,093	12,633	67,161
126 平野区	26	73	264	103	1,948	8,104	1,397	13,582	61,586
127 北区	1,523	54,927	518,082	274	12,134	53,935	5,666	89,392	828,512
128 中央区	1,498	51,669	690,190	360	7,761	112,354	8,678	123,713	1,082,908
140 堺市	164	1,856	22,842	829	21,236	105,364	5,507	56,808	244,306
141 堺区	59	1,146	18,627	248	7,902	42,382	1,592	15,629	80,088
142 中区	28	124	326	128	2,287	11,439	723	6,975	30,501
143 東区	10	21	86	32	579	2,377	394	3,781	13,291
144 西区	17	102	420	186	5,260	25,172	945	10,302	45,976
145 南区	8	49	106	86	1,501	6,509	609	6,506	20,560
146 北区	37	406	3,267	58	1,545	5,508	929	9,894	36,643
147 美原区	5	8	11	91	2,162	11,977	315	3,721	17,247
202 岸和田市	35	207	718	204	4,035	17,135	1,456	12,126	45,733
203 豊中市	120	2,383	16,047	225	6,765	30,645	2,417	24,223	111,094
204 池田市	33	207	906	66	2,455	-7,763	711	6,481	21,931
205 吹田市	204	3,444	19,065	170	6,643	28,771	2,870	35,004	202,094
206 泉大津市	18	88	360	172	4,716	26,778	596	6,034	25,744
207 高槻市	59	1,340	7,212	241	7,835	32,881	1,883	21,061	85,015
208 貝塚市	22	300	1,055	100	1,436	6,884	611	5,187	21,407
209 守口市	35	337	2,222	100	2,484	9,631	1,158	10,385	44,166
210 枚方市	67	505	8,889	178	5,329	24,436	2,033	21,073	76,570
211 茨木市	58	1,401	62,467	360	12,914	66,183	1,909	23,453	104,576
212 八尾市	43	370	2,466	218	5,751	24,513	1,931	19,934	93,224
213 泉佐野市	31	238	2,782	247	7,392	120,706	1,116	9,800	40,986
214 富田林市	14	69	X	64	945	3,726	642	5,331	22,705
215 寝屋川市	39	132	366	146	4,845	24,996	1,358	13,797	52,528
216 河内長野市	20	41	103	28	630	3,788	565	4,885	17,716
217 松原市	10	52	147	93	2,326	10,825	871	7,763	27,069
218 大東市	12	97	X	156	3,422	14,657	765	8,360	28,284
219 和泉市	22	78	X	153	4,190	26,912	1,228	12,369	47,571
220 箕面市	47	292	1,896	94	2,329	10,287	1,009	11,531	50,242
221 柏原市	3	11	X	27	456	1,954	414	3,439	13,373
222 羽曳野市	14	28	105	78	1,953	9,600	656	5,772	15,950
223 門真市	26	1,210	9,912	234	5,490	23,161	905	9,092	46,502
224 摂津市	10	50	145	320	10,170	50,795	691	7,830	31,919
225 高石市	14	42	36	71	1,405	9,493	362	2,700	12,249
226 藤井寺市	14	119	4,975	38	1,237	5,976	503	3,629	12,755
227 東大阪市	109	859	6,627	797	19,526	89,169	5,008	51,249	260,284
228 泉南市	4	7	27	114	3,185	12,134	456	3,858	12,114
229 四條畷市	11	32	110	35	737	4,101	395	3,989	11,749
230 交野市	13	18	30	42	867	4,468	368	3,490	13,427
231 大阪狭山市	6	27	171	22	381	-4,457	357	3,087	10,745
232 阪南市	8	40	67	18	195	918	303	2,396	8,323
301 島本町	5	7	26	9	101	716	115	1,064	3,375
321 豊能町	4	7	27	12	144	552	72	398	1,122
322 能勢町	3	14	X	10	160	703	75	414	-3,715
341 忠岡町	1	3	X	35	827	3,508	125	948	5,925
361 熊取町	1	2	X	13	124	448	210	1,508	4,602
362 田尻町	-	-	-	27	2,528	11,912	81	802	3,251
366 岬町	2	12	X	4	46	522	88	438	1,135
381 太子町	1	2	X	9	274	1,018	63	606	1,744
382 河南町	3	5	X	22	353	1,630	87	887	2,008
383 千早赤阪村	-	-	-	11	121	562	29	135	492

J 金融業, 保険業			K 不動産業, 物品賃貸業			L 学術研究, 専門・技術サービス業			府
事業所数	事業従事者数	純付加価値額	事業所数	事業従事者数	純付加価値額	事業所数	事業従事者数	純付加価値額	
人 百万円			人 百万円			人 百万円			
5,124	120,230	1,386,837	33,790	161,094	1,290,020	20,101	171,060	1,468,535	
2,807	84,038	1,064,134	15,292	94,765	986,511	13,476	121,279	1,086,591	100
53	1,011	9,844	469	1,661	12,406	203	1,693	10,185	102
44	674	8,710	385	2,026	27,679	261	1,820	14,535	103
8	66	794	166	741	7,805	84	2,755	46,230	104
199	5,205	43,557	903	7,480	78,609	1,229	10,445	61,770	106
27	326	2,593	256	1,344	7,478	100	1,241	6,542	107
15	246	2,252	202	754	4,355	63	907	7,880	108
60	1,353	13,921	546	2,314	22,630	538	3,169	30,405	109
68	2,306	3,119	537	3,180	33,895	258	2,336	18,843	111
26	287	2,873	275	1,049	6,402	95	486	2,561	113
49	507	4,054	656	2,290	14,052	206	1,457	8,732	114
41	604	5,973	364	1,250	5,835	145	832	4,421	115
51	437	4,414	560	1,571	5,362	108	322	1,148	116
27	226	2,169	310	760	3,556	95	365	1,413	117
50	819	10,033	526	2,262	30,758	191	1,741	7,024	118
90	1,946	16,068	608	2,803	15,490	279	1,521	8,041	119
50	752	6,044	631	2,180	11,157	169	686	3,000	120
45	427	3,992	513	1,492	5,950	136	575	3,361	121
32	375	2,302	437	1,405	5,329	64	307	1,226	122
156	2,874	2,335	913	6,846	63,848	950	10,490	84,562	123
24	235	2,340	422	1,325	7,332	56	629	5,005	124
39	597	5,441	297	1,371	7,667	112	2,815	22,990	125
44	692	7,472	663	2,206	10,245	142	641	2,514	126
606	17,247	328,443	2,038	20,879	253,907	3,803	36,099	426,652	127
1,003	44,826	575,389	2,615	25,576	344,763	4,189	37,947	307,551	128
344	5,610	48,424	2,056	7,421	31,144	980	6,679	34,888	140
153	3,402	36,207	474	1,753	2,358	389	3,568	19,873	141
33	350	2,378	297	1,165	5,535	86	374	1,800	142
31	388	3,530	184	449	1,964	71	341	1,461	143
42	459	4,405	310	1,269	7,090	137	1,040	5,374	144
36	368	3,836	169	563	3,370	94	322	1,206	145
44	602	-2,077	426	1,712	8,444	173	907	4,660	146
5	41	144	196	510	2,384	30	127	514	147
105	1,909	17,785	548	2,888	14,341	228	1,382	5,316	202
182	3,797	41,077	1,478	5,616	31,379	497	3,063	57,667	203
47	808	9,389	420	1,436	-1,751	159	1,150	4,982	204
144	3,337	27,530	1,284	5,332	36,120	623	7,015	58,342	205
22	273	855	366	978	4,061	75	349	1,555	206
107	1,549	14,930	778	2,919	17,022	358	2,319	19,506	207
33	411	3,010	270	659	2,553	76	284	1,227	208
74	939	5,369	459	2,093	10,992	176	1,641	11,521	209
145	2,521	24,293	726	2,776	13,666	388	2,301	14,651	210
109	2,002	18,898	1,129	3,926	20,597	335	5,106	37,265	211
103	1,347	13,234	823	2,816	14,604	240	1,238	5,609	212
52	658	3,429	261	1,620	-5,347	127	563	2,910	213
30	341	4,703	393	967	3,725	96	417	1,743	214
66	929	8,752	604	1,867	10,326	203	1,161	5,476	215
27	334	3,161	225	603	2,076	100	545	3,625	216
38	455	4,611	415	1,112	4,286	100	464	1,557	217
48	654	5,094	517	1,434	7,255	80	404	1,991	218
44	536	4,427	420	1,361	5,240	157	883	4,108	219
36	432	3,727	553	1,871	7,669	158	999	5,990	220
18	189	1,727	184	548	2,264	44	181	624	221
24	255	1,869	326	815	-4,628	110	770	4,553	222
57	647	6,776	436	1,426	9,834	98	2,354	17,792	223
31	414	3,342	406	1,493	7,474	72	1,217	10,431	224
21	265	2,108	147	572	3,275	60	348	1,369	225
48	726	7,270	319	1,047	4,567	63	249	1,157	226
243	3,698	27,070	1,854	7,286	37,035	612	3,546	26,311	227
14	127	1,106	126	598	4,827	44	443	3,494	228
10	95	1,283	237	563	2,279	44	160	555	229
19	206	1,443	125	439	2,441	82	387	1,558	230
15	236	2,551	175	542	2,158	54	193	758	231
16	164	1,374	89	277	1,527	54	164	579	232
7	68	X	34	93	392	20	1,134	30,242	301
3	23	X	14	62	28	21	33	94	321
1	9	X	8	101	39	3	41	100	322
3	34	244	33	114	1,150	11	41	X	341
11	105	639	109	230	-2,122	37	339	1,143	361
13	65	220	25	84	246	3	6	29	362
3	17	142	19	58	135	11	57	497	366
-	-	-	35	55	179	11	26	103	381
4	7	8	58	195	353	13	95	275	382
-	-	-	14	36	97	2	34	X	383

第11表 産業(大分類)別民営事業所数,事業従事者数及び純付加価値額
(外国の会社及び法人でない団体を除く)一大阪府,市区町村(続き)

市区町村	M 宿泊業,飲食サービス業			N 生活関連サービス業,娯楽業			O 教育,学習支援業		
	事業所数	事業従事者数	純付加価値額	事業所数	事業従事者数	純付加価値額	事業所数	事業従事者数	純付加価値額
		人	百万円		人	百万円		人	百万円
大阪府	38,473	319,624	506,525	24,283	141,037	406,611	10,388	151,900	554,291
100 大阪市	19,198	160,621	267,536	9,300	68,828	215,729	3,529	47,461	183,146
102 都島区	622	4,966	7,726	330	2,454	2,079	140	1,309	1,844
103 福島区	611	5,146	7,435	246	1,181	3,056	95	544	1,868
104 此花区	336	3,106	2,781	156	5,075	50,001	62	374	1,263
106 西区	854	7,210	12,226	420	3,813	15,582	150	1,293	5,451
107 港区	386	2,443	4,956	212	905	2,489	51	607	434
108 大正区	327	1,757	2,380	164	501	905	31	332	761
109 天王寺区	663	7,094	6,206	293	1,785	3,990	230	4,037	17,008
111 浪速区	587	4,976	7,921	245	2,466	10,520	80	1,106	3,986
113 西淀川区	316	2,032	3,316	196	679	1,398	69	516	2,310
114 東淀川区	559	3,667	4,917	417	2,199	5,930	142	2,691	12,802
115 東成区	458	2,271	3,360	236	915	2,992	61	543	1,789
116 生野区	619	3,114	5,051	360	1,070	2,787	96	999	2,469
117 旭区	334	1,770	2,599	239	834	11,688	68	1,765	8,496
118 城東区	478	2,968	5,627	368	1,690	3,683	134	1,444	5,740
119 阿倍野区	689	6,431	7,326	372	2,319	5,942	212	3,242	11,198
120 住吉区	509	3,042	4,776	411	1,203	2,172	148	4,567	17,574
121 東住吉区	493	2,886	4,849	319	1,153	763	138	998	3,157
122 西成区	499	2,843	4,568	288	1,081	4,657	43	340	681
123 淀川区	1,147	9,232	34,263	531	3,549	10,884	224	2,820	13,753
124 鶴見区	308	3,171	4,687	236	1,007	2,836	93	806	2,244
125 住之江区	407	3,699	5,112	268	3,343	4,755	84	1,707	4,665
126 平野区	579	3,812	5,745	423	2,305	10,130	132	1,253	3,023
127 北区	3,996	40,081	62,374	1,309	15,900	32,085	598	9,274	42,339
128 中央区	3,421	32,904	57,333	1,261	11,401	24,406	448	4,894	18,291
140 堺市	2,708	23,407	37,179	1,955	9,794	23,279	921	13,817	43,281
141 堺区	908	6,510	10,822	439	1,922	4,800	217	1,841	5,908
142 中区	352	2,774	4,798	267	1,131	3,741	111	3,544	12,946
143 東区	218	1,418	2,424	245	792	1,397	104	1,218	3,781
144 西区	419	4,040	6,363	357	1,888	4,395	159	1,939	5,217
145 南区	267	3,216	5,150	192	1,761	3,662	118	2,533	7,203
146 北区	464	4,731	6,369	401	1,964	4,727	191	2,302	6,772
147 美原区	80	718	1,254	54	336	557	21	440	1,454
202 岸和田市	728	5,621	8,510	526	2,581	6,134	242	1,673	4,507
203 豊中市	1,313	10,170	13,296	1,002	4,735	16,296	551	10,050	30,560
204 池田市	503	3,499	4,732	280	1,676	3,845	155	1,508	3,526
205 吹田市	1,012	10,858	16,207	812	6,122	22,869	441	15,498	61,687
206 泉大津市	321	2,166	3,499	202	1,003	2,717	104	686	2,490
207 高槻市	950	8,954	13,279	854	3,715	7,065	353	4,590	16,124
208 貝塚市	272	2,277	3,231	241	1,078	2,947	123	912	3,308
209 守口市	604	4,026	6,223	431	1,720	4,511	146	2,276	5,752
210 枚方市	975	9,566	15,477	893	4,801	10,568	445	5,652	27,183
211 茨木市	830	7,665	13,827	621	2,957	6,570	341	5,609	16,880
212 八尾市	902	6,938	10,353	651	2,797	6,320	270	2,610	6,963
213 泉佐野市	463	4,244	4,842	351	1,906	4,082	128	1,123	3,511
214 富田林市	276	2,707	6,145	224	1,012	4,065	122	1,483	4,676
215 寝屋川市	776	6,144	9,063	599	2,470	8,253	209	3,181	12,932
216 河内長野市	202	1,435	2,193	229	1,240	2,530	129	1,224	3,548
217 松原市	380	2,746	1,881	300	1,288	2,725	120	1,454	6,001
218 大東市	336	3,010	5,806	262	1,248	5,840	101	2,964	14,421
219 和泉市	519	3,769	5,595	471	2,145	4,692	225	2,575	7,965
220 箕面市	374	4,179	6,490	276	1,237	4,853	133	1,871	4,884
221 柏原市	166	949	1,527	173	497	1,058	66	1,652	7,089
222 羽曳野市	253	2,087	2,946	242	1,285	4,162	108	1,593	6,276
223 門真市	612	4,410	6,210	378	1,464	2,869	95	1,281	3,695
224 摂津市	274	1,758	2,781	208	816	2,379	82	1,249	5,548
225 高石市	190	1,364	2,234	163	542	537	86	1,154	5,552
226 藤井寺市	316	1,993	3,062	195	769	867	90	725	2,134
227 東大阪市	1,849	14,007	21,835	1,338	6,078	16,994	519	8,898	35,905
228 泉南市	159	1,264	1,608	143	623	2,532	49	320	1,025
229 四條畷市	202	1,760	2,466	164	765	1,635	68	699	1,981
230 交野市	154	1,164	1,448	148	761	1,658	116	961	2,568
231 大阪狭山市	171	1,683	2,321	158	646	1,241	85	1,675	7,753
232 阪南市	108	724	827	143	611	1,222	53	396	838
301 島本町	53	284	463	58	393	708	34	287	1,099
321 豊能町	20	74	115	33	220	353	11	31	47
322 能勢町	26	196	352	19	179	258	3	49	215
341 忠岡町	45	203	401	36	130	286	11	121	280
361 熊取町	108	634	892	93	319	627	68	948	4,792
362 田尻町	36	599	1,153	24	77	167	11	29	16
366 岬町	31	184	227	35	184	327	9	83	309
381 太子町	19	127	-1,032	15	118	287	13	121	605
382 河南町	26	101	-733	29	111	123	18	1,366	3,112
383 千早赤阪村	13	57	58	8	96	430	5	45	110

P 医療、福祉			Q 複合サービス事業			R サービス業(他に分類されないもの)			府
事業所数	事業従事者数	純付加価値額	事業所数	事業従事者数	純付加価値額	事業所数	事業従事者数	純付加価値額	
人			人			人			
百万円			百万円			百万円			
35,244	621,950	2,515,222	1,366	20,414	110,102	20,900	378,642	1,526,667	
13,344	227,116	976,051	438	7,333	38,685	10,097	259,660	1,077,697	100
457	8,504	37,936	13	70	350	200	2,877	7,700	102
365	7,233	44,853	11	102	529	224	4,917	16,754	103
235	3,626	14,397	9	161	852	185	5,684	14,292	104
455	8,259	81,830	19	462	2,512	755	25,848	97,565	106
333	5,088	21,258	10	214	1,132	208	3,484	12,349	107
243	4,514	19,526	11	189	996	168	1,477	7,511	108
493	9,281	40,880	16	86	X	395	4,961	17,886	109
295	5,531	21,853	12	267	X	301	9,982	39,357	111
341	6,392	24,197	12	213	1,127	229	1,871	8,102	113
681	10,358	32,517	20	396	2,109	281	2,898	14,569	114
429	7,025	23,048	16	258	X	216	2,446	10,259	115
712	10,634	35,216	19	116	X	265	868	2,554	116
416	6,792	24,610	12	223	X	154	1,347	2,394	117
596	11,644	48,813	13	81	428	224	2,287	10,246	118
597	11,211	37,962	16	91	X	246	3,452	16,539	119
709	14,176	55,821	21	141	756	215	2,142	8,762	120
690	11,530	37,395	25	386	X	270	1,891	5,396	121
585	8,786	27,571	17	256	X	175	2,489	7,295	122
777	11,012	39,750	22	152	804	703	16,034	73,820	123
363	6,254	23,836	12	91	502	160	1,969	9,007	124
476	7,903	29,341	16	346	X	294	4,674	18,428	125
874	13,043	42,851	33	525	2,887	275	1,975	6,402	126
1,096	19,446	107,392	40	355	1,664	1,888	75,370	364,952	127
1,126	18,874	103,200	43	2,152	11,308	2,066	78,717	305,555	128
3,121	60,332	231,310	129	2,137	11,937	1,517	20,382	74,727	140
736	13,043	49,793	31	449	2,869	525	9,558	39,269	141
445	11,122	44,674	17	389	X	178	1,924	6,932	142
300	5,176	17,717	12	78	X	98	1,344	2,991	143
520	10,707	44,472	20	380	X	243	3,167	11,894	144
420	7,893	26,471	21	339	X	149	793	2,698	145
610	10,305	41,518	20	372	1,988	202	2,680	7,922	146
90	2,086	6,665	8	130	X	122	916	3,021	147
688	12,236	45,141	45	424	2,117	421	3,892	12,771	202
1,604	25,348	90,629	50	616	3,304	635	8,069	33,320	203
413	5,230	15,633	15	104	583	184	1,430	4,808	204
1,279	26,781	125,495	41	562	3,002	549	10,826	45,356	205
250	2,995	10,559	13	233	1,218	166	1,269	4,480	206
1,162	23,674	100,736	57	961	5,392	475	5,765	16,849	207
302	5,409	20,234	17	257	X	175	1,621	5,098	208
574	11,042	48,688	21	138	761	301	3,393	12,363	209
1,324	28,260	107,825	48	747	4,193	476	6,302	24,170	210
963	16,338	62,169	33	308	1,922	470	6,664	26,904	211
957	15,197	58,001	42	463	2,638	536	3,657	14,729	212
411	7,547	34,316	22	498	2,733	277	5,018	14,545	213
385	7,905	28,630	21	446	2,342	182	1,352	6,305	214
822	13,672	51,991	32	243	1,291	300	2,546	12,625	215
358	7,057	27,288	20	293	1,509	133	904	2,518	216
401	6,384	25,225	17	138	763	229	1,260	5,670	217
360	7,134	26,600	18	368	2,011	184	1,807	6,863	218
580	11,853	48,484	29	474	2,460	320	2,070	7,504	219
482	8,562	29,560	15	154	880	217	2,217	8,494	220
254	3,126	14,831	15	249	1,331	124	670	1,684	221
356	7,361	33,858	15	116	606	199	1,741	5,793	222
502	7,730	30,284	19	338	1,871	268	3,260	17,582	223
252	3,582	13,655	11	232	1,267	252	3,329	16,490	224
221	3,794	13,438	9	222	1,166	113	1,220	5,714	225
306	4,144	14,543	8	59	310	129	876	3,223	226
1,990	31,007	117,017	80	1,117	6,108	1,089	11,293	37,958	227
179	3,747	14,640	11	210	1,108	128	1,618	4,843	228
177	3,589	13,384	7	142	758	82	356	1,708	229
260	3,935	12,812	11	204	1,125	95	588	1,446	230
246	6,934	30,400	8	163	860	78	644	2,460	231
192	3,447	11,415	8	134	717	87	369	1,163	232
91	1,657	5,400	3	21	127	38	366	851	301
39	663	2,004	5	36	201	35	76	71	321
31	638	1,994	5	34	191	79	313	547	322
77	1,008	3,248	3	24	122	41	451	2,512	341
154	3,266	10,828	6	57	X	58	282	1,257	361
23	254	1,131	1	5	X	26	327	1,576	362
40	613	1,984	6	44	242	39	315	514	366
35	718	1,743	3	49	X	27	116	390	381
27	495	1,627	5	40	209	50	270	931	382
12	170	418	4	21	X	19	58	159	383

第12表 産業(大分類), 単独・本所・支所別民営事業所数, 従業者数及び売上(収入)金額
(外国の会社及び法人でない団体を除く)ー大阪府

産業大分類	総数			単独事業所			本所・本社・本店			支所・支社・支店		
	事業所数	従業者数	売上(収入)金額(注)	事業所数	従業者数	売上(収入)金額	事業所数	従業者数	売上(収入)金額(注)	事業所数	従業者数	売上(収入)金額(注)
	人 百万円			人 百万円			人 百万円			人 百万円		
A～R 全産業 (S公務を除く)	356,220	4,309,214	...	233,444	1,338,866	26,699,973	23,845	880,525	...	98,931	2,089,823	...
A～B 農林漁業	320	2,697	22,374	254	1,960	16,522	22	323	1,600	44	414	4,252
C 鉱業, 採石業, 砂利採取業	16	155	4,055	6	41	269	4	54	-	6	60	3,786
D 建設業	25,171	227,184	...	20,087	113,530	3,147,947	1,677	46,153	...	3,407	67,501	...
E 製造業	37,010	575,801	20,233,344	27,576	227,257	4,160,573	4,277	183,006	6,786,229	5,157	165,538	9,286,543
F 電気・ガス・熱供給・水道業	320	15,647	...	109	448	22,328	21	7,427	...	190	7,772	...
G 情報通信業	6,325	172,260	...	3,663	31,605	501,788	581	58,958	...	2,081	81,697	...
H 運輸業, 郵便業	9,437	259,732	...	3,817	57,376	980,832	1,067	48,371	...	4,553	153,985	...
I 卸売業, 小売業	85,090	933,533	58,847,754	45,024	216,980	7,730,170	6,967	194,018	15,044,024	33,099	522,535	36,073,560
J 金融業, 保険業	5,156	115,091	...	1,669	7,384	160,948	178	14,401	...	3,309	93,306	...
K 不動産業, 物品賃貸業	33,933	157,519	6,277,839	29,400	84,207	1,907,666	1,197	25,861	1,312,941	3,336	47,451	3,057,233
L 学術研究, 専門・技術サービス業	19,991	164,617	3,410,876	16,608	69,677	955,030	964	35,220	1,170,252	2,419	59,720	1,285,594
M 宿泊業, 飲食サービス業	39,564	333,228	1,658,428	26,140	100,243	406,531	1,251	28,476	151,056	12,173	204,509	1,100,841
N 生活関連サービス業, 娯楽業	24,867	141,912	2,427,697	17,192	53,098	555,417	1,055	18,526	202,282	6,620	70,288	1,669,998
O 教育, 学習支援業	10,770	153,032	...	6,211	33,909	166,000	622	24,134	...	3,937	94,989	...
P 医療, 福祉	35,539	619,718	9,244,976	21,554	218,076	4,998,149	2,671	113,846	938,003	11,314	287,796	3,308,823
Q 複合サービス事業	1,369	20,344	...	75	190	3,257	16	1,344	...	1,278	18,810	...
R サービス業 (他に分類されないもの)	21,342	416,744	...	14,059	122,885	986,547	1,275	80,407	...	6,008	213,452	...

(注) 事業所単位で経理事項の把握を行わない産業の事業所は単独事業所を除き売上(収入)金額を「...」表章とします。

第13表 産業(大分類), 単独・本所・支所別民営事業所数, 事業従事者数及び純付加価値額
(外国の会社及び法人でない団体を除く) 一大阪府

産業大分類	総数			単独事業所			本所・本社・本店			支所・支社・支店		
	事業所数	事業従事者数	純付加価値額	事業所数	事業従事者数	純付加価値額	事業所数	事業従事者数	純付加価値額	事業所数	事業従事者数	純付加価値額
		人	百万円		人	百万円		人	百万円		人	百万円
A～R全産業（S公務を除く）	350,992	4,299,556	24,180,672	233,444	1,351,290	5,686,035	27,174	913,743	6,365,961	90,374	2,034,523	12,128,677
A～B 農林漁業	321	2,570	7,607	254	1,991	4,683	27	239	1,249	40	340	1,675
C 鉱業, 採石業, 砂利採取業	15	194	1,201	6	41	78	4	98	606	5	55	516
D 建設業	25,122	235,894	1,883,572	20,087	114,337	663,346	2,084	51,796	448,353	2,951	69,761	771,873
E 製造業	36,447	596,455	3,653,626	27,576	233,807	1,044,738	4,309	189,983	1,342,181	4,562	172,665	1,266,707
F 電気・ガス・熱供給・水道業	320	14,179	302,243	109	471	6,743	28	5,463	126,202	183	8,245	169,298
G 情報通信業	6,326	175,189	1,724,295	3,663	32,603	170,189	749	56,555	644,966	1,914	86,031	909,140
H 運輸業, 郵便業	9,364	262,530	1,377,833	3,817	57,811	320,915	1,240	52,508	280,283	4,307	152,211	776,634
I 卸売業, 小売業	83,408	926,594	5,465,487	45,024	219,000	918,440	7,473	196,377	1,645,830	30,911	511,217	2,901,217
J 金融業, 保険業	5,124	120,230	1,386,837	1,669	7,802	59,529	208	14,782	171,172	3,247	97,646	1,156,136
K 不動産業, 物品賃貸業	33,790	161,094	1,290,020	29,400	84,956	523,534	1,514	28,399	311,618	2,876	47,739	454,869
L 学術研究, 専門・技術サービス業	20,101	171,060	1,468,535	16,608	70,194	421,171	1,300	38,944	400,215	2,193	61,922	647,149
M 宿泊業, 飲食サービス業	38,473	319,624	506,525	26,140	100,523	128,069	1,565	29,897	67,773	10,768	189,204	310,683
N 生活関連サービス業, 娯楽業	24,283	141,037	406,611	17,192	53,931	144,494	1,292	20,226	71,507	5,799	66,880	190,610
O 教育, 学習支援業	10,388	151,900	554,291	6,211	34,466	82,664	735	24,994	98,950	3,442	92,440	372,677
P 医療, 福祉	35,244	621,950	2,515,222	21,554	221,143	835,567	3,118	120,528	462,721	10,572	280,279	1,216,933
Q 複合サービス事業	1,366	20,414	110,102	75	194	775	16	1,374	8,174	1,275	18,846	101,153
R サービス業（他に分類されないもの）	20,900	378,642	1,526,667	14,059	118,020	361,100	1,512	81,580	284,161	5,329	179,042	881,407

第14表 産業(中分類)〔A 農業、林業〕〔B 漁業〕〔C 鉱業、採石業、砂利採取業〕〔E 製造業〕〔I 卸売業、小売業〕別
 民営事業所数、売上(収入)金額及び事業活動(19区分)別売上(収入)金額
 (個人、外国の会社及び法人でない団体を除く)―大阪府

産業中分類	総数(注)		事業活動別売上収入金額				
	事業所数	売上(収入)金額	農業、林業、漁業	鉱物、採石、砂利採取事業	製造業	卸売業	小売業
		百万円	百万円	百万円	百万円	百万円	百万円
A～B 農林漁業	280	21,160	18,779	-	94	58	429
A 農業、林業	272	18,042	15,733	-	94	58	429
01 農業	259	16,067	14,806	-	6	58	399
02 林業	13	1,975	927	-	88	-	30
B 漁業	8	3,118	3,046	-	-	-	-
03 漁業(水産養殖業を除く)	6	X	X	X	X	X	X
04 水産養殖業	2	X	X	X	X	X	X
C 鉱業、採石業、砂利採取業	16	4,055	-	4,055	-	-	-
05 鉱業、採石業、砂利採取業	16	4,055	-	4,055	-	-	-
E 製造業	26,326	19,620,859	3,664	268	17,265,578	2,007,156	51,292
09 食料品製造業	1,282	1,501,083	194	-	1,369,843	116,538	9,915
10 飲料・たばこ・飼料製造業	130	301,262	-	-	287,431	12,593	901
11 繊維工業	1,585	394,246	3,351	11	341,095	36,952	1,813
12 木材・木製品製造業(家具を除く)	296	130,524	-	-	116,502	10,602	683
13 家具・装備品製造業	690	217,928	-	-	187,689	22,890	2,405
14 パルプ・紙・紙加工品製造業	887	361,728	8	-	334,203	23,363	1,805
15 印刷・同関連業	2,097	535,190	-	-	516,965	10,007	2,525
16 化学工業	1,083	2,075,582	-	21	1,884,078	181,502	985
17 石油製品・石炭製品製造業	79	1,233,872	-	113	1,229,998	1,421	72
18 プラスチック製品製造業(別掲を除く)	1,970	856,013	14	-	776,571	61,883	11,578
19 ゴム製品製造業	349	140,239	-	-	127,364	9,781	523
20 なめし革・同製品・毛皮製造業	222	30,556	-	-	28,558	1,834	63
21 窯業・土石製品製造業	499	271,937	-	-	247,345	20,071	1,494
22 鉄鋼業	911	1,263,207	-	-	1,230,001	21,993	2,659
23 非鉄金属製造業	468	723,202	-	-	608,440	47,133	1,572
24 金属製品製造業	5,130	1,666,076	2	123	1,566,842	53,911	4,134
25 はん用機械器具製造業	1,424	1,055,406	76	-	998,657	24,038	2,561
26 生産用機械器具製造業	2,923	2,028,882	-	-	1,560,580	442,817	1,274
27 業務用機械器具製造業	554	288,488	-	-	269,834	10,656	2,495
28 電子部品・デバイス・電子回路製造業	335	570,431	-	-	548,292	19,165	39
29 電気機械器具製造業	1,303	1,078,959	9	-	1,009,370	58,151	247
30 情報通信機械器具製造業	127	284,592	-	-	271,950	11,838	100
31 輸送用機械器具製造業	715	2,323,210	-	-	1,482,668	796,475	399
32 その他の製造業	1,264	286,960	10	-	270,296	11,263	1,051
I 卸売業、小売業	58,942	57,108,537	1,240	1,672	412,347	46,044,078	9,543,826
50 各種商品卸売業	120	923,682	-	-	65	920,897	129
51 繊維・衣服等卸売業	3,087	2,394,202	-	563	16,739	2,335,729	26,299
52 飲食物品卸売業	3,647	8,061,054	7	-	62,939	7,951,387	27,340
53 建築材料、鉱物・金属材料等卸売業	6,896	14,865,813	107	771	163,067	14,456,095	20,967
54 機械器具卸売業	8,047	11,892,514	285	336	58,342	11,327,947	74,906
55 その他の卸売業	6,791	9,194,885	502	1	106,691	8,969,874	36,004
56 各種商品小売業	150	889,280	1	-	-	100	876,595
57 織物・衣服・身の回り品小売業	5,082	621,874	-	-	28	2,200	615,281
58 飲食物品小売業	7,013	2,581,229	15	-	156	5,602	2,560,180
59 機械器具小売業	3,998	2,204,655	-	-	125	26,076	1,958,231
60 その他の小売業	11,317	2,292,263	222	2	1,451	12,084	2,238,866
61 無店舗小売業	2,762	1,182,234	102	-	2,728	32,181	1,108,394

(注) 事業活動別の不詳を含みます。

事業活動別売上収入金額								
建設事業	不動産事業	物品賃貸事業	飲食サービス事業	医療、福祉事業	電気、ガス、熱供給、水道事業	運輸、郵便事業	金融、保険事業	
百万円	百万円	百万円	百万円	百万円	百万円	百万円	百万円	
989	221	33	31	202	-	-	-	A~B
989	212	33	31	202	-	-	-	A
68	212	33	31	202	-	-	-	01
921	-	-	-	-	-	-	-	02
-	9	-	-	-	-	-	-	B
X	X	X	X	X	X	X	X	03
X	X	X	X	X	X	X	X	04
-	-	-	-	-	-	-	-	C
-	-	-	-	-	-	-	-	05
95,287	26,899	3,869	1,405	347	3,313	6,664	439	E
-	1,319	-	561	-	91	2,193	2	09
49	147	-	22	-	1	23	-	10
1,606	5,765	23	392	-	81	13	24	11
1,173	477	2	-	3	359	257	1	12
3,443	337	477	67	-	89	181	-	13
-	519	1	47	41	262	240	-	14
52	867	321	4	-	18	2	101	15
1,260	829	37	5	120	23	71	4	16
683	111	-	-	-	-	-	-	17
1,311	1,200	20	8	-	529	403	26	18
2,161	191	3	-	-	25	47	-	19
-	99	-	-	-	-	-	-	20
1,221	291	4	5	-	8	131	0	21
4,106	2,096	30	22	-	615	546	116	22
23,624	655	1,169	-	-	7	7	-	23
30,207	3,008	915	164	32	181	2,458	55	24
9,699	849	60	31	-	411	-	3	25
7,071	959	17	1	1	371	5	61	26
377	1,899	357	-	-	36	11	-	27
-	1,114	91	-	-	76	-	-	28
4,507	962	284	64	1	58	-	30	29
178	10	7	-	-	-	-	-	30
173	2,755	17	13	96	52	2	15	31
2,387	441	34	-	52	21	76	-	32
351,232	96,614	50,897	7,366	5,280	12,245	11,970	20,174	I
1,946	78	54	-	-	96	-	7	50
924	11,425	436	30	44	61	32	133	51
894	7,167	192	1,285	83	26	1,024	59	52
164,853	22,344	10,706	357	8	837	2,929	382	53
139,407	14,671	15,773	198	341	5,438	4,511	2,864	54
21,888	12,899	10,860	189	1,802	427	1,730	191	55
-	7,942	-	1,095	-	-	-	-	56
24	1,464	467	122	31	1	-	3	57
2	6,347	65	3,081	259	7	64	3	58
8,309	2,841	6,221	153	78	591	233	15,504	59
5,907	5,744	3,653	796	2,436	949	334	350	60
7,039	3,665	2,430	61	197	3,812	1,112	608	61

第14表 産業(中分類)〔A 農業、林業〕〔B 漁業〕〔C 鉱業、採石業、砂利採取業〕〔E 製造業〕〔I 卸売業、小売業〕別
 民営事業所数、売上(収入)金額及び事業活動(19区分)別売上(収入)金額
 (個人、外国の会社及び法人でない団体を除く)ー大阪府(続き)

産業中分類	事業活動別売上収入金額					
	宿泊事業	生活関連 サービス、 娯楽事業	教育・ 学習支援事業	情報通信事業	学術研究、 専門・技術サービス 事業	その他の サービス事業
	百万円	百万円	百万円	百万円	百万円	百万円
A～B 農林漁業	-	1	1	-	-	320
A 農業、林業	-	1	1	-	-	257
01 農業	-	-	1	-	-	249
02 林業	-	1	-	-	-	8
B 漁業	-	-	-	-	-	63
03 漁業(水産養殖業を除く)	X	X	X	X	X	X
04 水産養殖業	X	X	X	X	X	X
C 鉱業、採石業、砂利採取業	-	-	-	-	-	-
05 鉱業、採石業、砂利採取業	-	-	-	-	-	-
E 製造業	6	2,590	86	1,704	52,648	97,449
09 食料品製造業	-	-	8	9	-	328
10 飲料・たばこ・飼料製造業	-	-	-	-	-	96
11 繊維工業	-	2,498	11	1	188	424
12 木材・木製品製造業(家具を除く)	-	-	-	-	3	462
13 家具・装備品製造業	-	-	-	-	45	305
14 パルプ・紙・紙加工品製造業	-	-	-	35	791	414
15 印刷・同関連業	-	9	-	945	801	2,563
16 化学工業	-	62	3	16	4,306	2,258
17 石油製品・石炭製品製造業	-	-	-	-	4	1,470
18 プラスチック製品製造業 (別掲を除く)	-	-	-	11	307	2,152
19 ゴム製品製造業	-	-	-	-	4	140
20 なめし革・同製品・毛皮製造業	-	-	-	-	-	2
21 窯業・土石製品製造業	-	-	-	-	123	1,244
22 鉄鋼業	-	1	-	-	205	818
23 非鉄金属製造業	-	-	-	-	41	40,555
24 金属製品製造業	5	-	4	13	489	3,439
25 はん用機械器具製造業	-	16	0	60	1,843	17,102
26 生産用機械器具製造業	1	-	22	154	2,990	12,552
27 業務用機械器具製造業	-	-	-	3	524	2,297
28 電子部品・デバイス・電子回路製造業	-	-	-	66	163	1,425
29 電気機械器具製造業	-	-	39	112	560	4,566
30 情報通信機械器具製造業	-	-	-	223	0	286
31 輸送用機械器具製造業	-	2	-	-	39,210	1,333
32 その他の製造業	-	2	-	57	50	1,219
I 卸売業、小売業	342	11,547	2,856	85,902	23,703	424,117
50 各種商品卸売業	-	-	-	-	-	410
51 繊維・衣服等卸売業	-	8	-	78	29	1,673
52 食料品卸売業	137	268	4	15	3,874	4,334
53 建築材料、鉱物・金属材料等卸売業	1	118	-	25	3,321	18,925
54 機械器具卸売業	22	2,836	67	65,829	9,645	168,391
55 その他の卸売業	14	1,334	892	4,420	1,949	22,838
56 各種商品小売業	-	-	-	-	-	3,547
57 織物・衣服・身の回り品小売業	-	675	76	-	20	1,481
58 食料品小売業	108	133	63	7	249	4,887
59 機械器具小売業	-	78	35	10,860	2,976	172,334
60 その他の小売業	59	5,605	1,476	714	1,203	10,396
61 無店舗小売業	-	490	243	3,956	413	14,803

第15表 産業(大分類), 従業者規模(7区分)別民営事業所数, 従業者数, 売上(収入)金額, 1事業所当たり従業者数, 1事業所当たり売上(収入)金額及び従業者1人当たり売上(収入)金額
(外国の会社及び法人でない団体を除く)ー大阪府

産業大分類	総数						1~4人			
	事業所数	従業者数	売上(収入)金額(注)	1事業所当たり従業者数	1事業所当たり売上(収入)金額(注)	従業者1人当たり売上(収入)金額(注)	事業所数	従業者数	売上(収入)金額(注)	1事業所当たり従業者数
		人	百万円	人	万円	万円		人	百万円	人
A~R 全産業 (S公務を除く)	356,220	4,309,214	...	12.1	194,562	415,591	...	2.1
A~B 農林漁業	320	2,697	22,374	8.4	7,508	959	155	372	4,119	2.4
C 鉱業, 採石業, 砂利採取業	16	155	4,055	9.7	36,865	4,314	4	11	34	2.8
D 建設業	25,171	227,184	...	9.0	13,275	31,542	...	2.4
E 製造業	37,010	575,801	20,233,344	15.6	58,685	3,836	16,908	39,923	608,239	2.4
F 電気・ガス・熱供給・水道業	320	15,647	...	48.9	129	224	...	1.7
G 情報通信業	6,325	172,260	...	27.2	2,950	6,196	...	2.1
G1 情報通信業(通信業, 放送業, 映像・音声・文字情報制作業)	1,746	51,790	...	29.7	992	2,158	...	2.2
G2 情報通信業(情報サービス業, インターネット附随サービス業)	4,579	120,470	3,098,398	26.3	75,515	2,844	1,958	4,038	72,070	2.1
H 運輸業, 郵便業	9,437	259,732	...	27.5	2,507	5,092	...	2.0
I 卸売業, 小売業	85,090	933,533	58,847,754	11.0	73,916	6,834	44,011	97,859	3,564,845	2.2
J 金融業, 保険業	5,156	115,091	...	22.3	1,699	3,661	...	2.2
K 不動産業, 物品賃貸業	33,933	157,519	6,277,839	4.6	19,093	4,209	27,672	56,726	1,034,748	2.0
L 学術研究, 専門・技術サービス業	19,991	164,617	3,410,876	8.2	17,928	2,413	13,680	28,241	364,288	2.1
M 宿泊業, 飲食サービス業	39,564	333,228	1,658,428	8.4	4,556	567	23,166	47,987	214,830	2.1
N 生活関連サービス業, 娯楽業	24,867	141,912	2,427,697	5.7	10,466	1,935	18,696	35,427	245,053	1.9
O 教育, 学習支援業	10,770	153,032	...	14.2	5,944	10,484	...	1.8
O1 教育, 学習支援業(学校教育)	1,504	93,527	...	62.2	86	200	...	2.3
O2 教育, 学習支援業(その他の教育, 学習支援業)	9,266	59,505	242,175	6.4	2,920	474	5,858	10,284	40,318	1.8
P 医療, 福祉	35,539	619,718	9,244,976	17.4	27,661	1,555	11,302	26,084	275,473	2.3
Q 複合サービス事業	1,369	20,344	...	14.9	257	855	...	3.3
Q1 複合サービス事業(郵便局)	1,088	16,462	...	15.1	211	767	...	3.6
Q2 複合サービス事業(協同組合)	281	3,882	56,021	13.8	20,749	1,674	46	88	1,803	1.9
R サービス業(他に分類されないもの)	21,342	416,744	...	19.5	12,207	24,907	...	2.0
R1 サービス業(政治・経済・文化団体, 宗教)	7,256	26,005	...	3.6	6,080	11,720	...	1.9
R2 サービス業(政治・経済・文化団体, 宗教を除く)	14,086	390,739	3,831,089	27.7	30,718	1,097	6,127	13,187	337,650	2.2

(注) 事業所単位で経理事項の把握を行わない産業の事業所は単独事業所を除き売上(収入)金額を「...」表章とします。

1~4人		5~9人						10~19人						
1事業所 当たり 売上(収入) 金額(注)	従業者 1人当たり 売上(収入) 金額(注)	事業所数	従業者数	売上(収入) 金額(注)	1事業所 当たり 従業者数	1事業所 当たり 売上(収入) 金額(注)	従業者 1人当たり 売上(収入) 金額(注)	事業所数	従業者数	売上(収入) 金額(注)	1事業所 当たり 従業者数	1事業所 当たり 売上(収入) 金額(注)	従業者 1人当たり 売上(収入) 金額(注)	
万円	万円		人	百万円	人	万円	万円		人	百万円	人	万円	万円	
...	...	70,178	462,379	...	6.6	45,589	616,680	...	13.5	A~R
2,802	1,157	86	544	5,181	6.3	6,318	993	39	517	5,788	13.3	15,644	1,184	A~B
1,139	427	7	45	X	6.4	X	X	3	45	2,029	15.0	101,445	6,148	C
...	...	6,717	43,609	...	6.5	3,182	41,636	...	13.1	D
3,848	1,619	8,571	56,796	1,008,599	6.6	12,495	1,886	5,460	74,209	1,546,496	13.6	30,455	2,240	E
...	...	49	345	...	7.0	60	811	...	13.5	F
...	...	1,150	7,669	...	6.7	786	10,716	...	13.6	G
...	...	324	2,095	...	6.5	178	2,411	...	13.5	G1
4,076	1,966	826	5,574	103,445	6.7	14,055	2,085	608	8,305	134,732	13.7	25,421	1,862	G2
...	...	1,730	11,778	...	6.8	1,892	26,402	...	14.0	H
8,582	3,864	17,841	117,693	6,002,437	6.6	36,277	5,496	12,275	167,160	10,022,073	13.6	87,445	6,416	I
...	...	803	5,428	...	6.8	1,144	16,176	...	14.1	J
3,827	1,864	3,856	23,864	704,850	6.2	19,190	3,114	1,235	16,361	680,366	13.2	60,156	4,557	K
2,758	1,333	3,388	21,685	358,293	6.4	11,165	1,748	1,517	20,054	281,284	13.2	20,295	1,537	L
968	470	7,282	48,011	435,352	6.6	6,755	1,028	4,855	66,090	272,210	13.6	6,643	487	M
1,372	732	3,110	20,039	227,574	6.4	8,451	1,312	1,514	20,175	332,897	13.3	25,866	1,941	N
...	...	1,667	11,112	...	6.7	1,326	18,362	...	13.8	O
...	...	85	618	...	7.3	249	3,642	...	14.6	O1
740	428	1,582	10,494	44,681	6.6	3,293	499	1,077	14,720	50,391	13.7	5,562	404	O2
2,620	1,131	9,741	66,485	588,506	6.8	6,395	936	7,939	106,014	821,215	13.4	10,933	819	P
...	...	843	5,368	...	6.4	187	2,336	...	12.5	Q
...	...	766	4,772	...	6.2	59	709	...	12.0	Q1
4,294	2,373	77	596	12,131	7.7	16,175	2,077	128	1,627	33,544	12.7	26,413	2,081	Q2
...	...	3,337	21,908	...	6.6	2,175	29,616	...	13.6	R
...	...	617	3,878	...	6.3	253	3,336	...	13.2	R1
6,186	2,868	2,720	18,030	344,587	6.6	14,292	2,164	1,922	26,280	411,476	13.7	25,014	1,822	R2

第15表 産業(大分類), 従業者規模(7区分)別民営事業所数, 従業者数, 売上(収入)金額, 1事業所当たり従業者数, 1事業所当たり売上(収入)金額及び従業者1人当たり売上(収入)金額
(外国の会社及び法人でない団体を除く)ー大阪府(続き)

産業大分類	20～29人						30～49人					
	事業所数	従業者数	売上(収入)金額(注)	1事業所当たり従業者数	1事業所当たり売上(収入)金額(注)	従業者1人当たり売上(収入)金額(注)	事業所数	従業者数	売上(収入)金額(注)	1事業所当たり従業者数	1事業所当たり売上(収入)金額(注)	従業者1人当たり売上(収入)金額(注)
		人	百万円	人	万円	万円	人	百万円	人	万円	万円	
A～R 全産業 (S公務を除く)	17,647	419,286	...	23.8	12,742	479,910	...	37.7
A～B 農林漁業	22	515	4,903	23.4	25,804	1,092	9	354	1,764	39.3	25,195	648
C 鉱業, 採石業, 砂利採取業	1	21	X	21.0	X	X	1	33	X	33.0	X	X
D 建設業	831	19,535	...	23.5	600	22,384	...	37.3
E 製造業	2,258	54,183	1,195,194	24.0	57,461	2,396	1,730	66,099	1,693,555	38.2	106,647	2,790
F 電気・ガス・熱供給・水道業	19	493	...	25.9	18	686	...	38.1
G 情報通信業	371	8,906	...	24.0	383	14,520	...	37.9
G1 情報通信業(通信業, 放送業, 映像・音声・文字情報制作業)	65	1,528	...	23.5	59	2,163	...	36.7
G2 情報通信業(情報サービス業, インターネット附随サービス業)	306	7,378	403,809	24.1	145,255	6,022	324	12,357	228,745	38.1	80,262	2,099
H 運輸業, 郵便業	992	23,803	...	24.0	967	36,676	...	37.9
I 卸売業, 小売業	4,734	111,561	6,682,194	23.6	151,421	6,425	2,858	107,130	7,715,939	37.5	292,492	7,818
J 金融業, 保険業	537	12,812	...	23.9	482	18,180	...	37.7
K 不動産業, 物品賃貸業	406	9,613	433,521	23.7	121,095	5,115	286	10,737	595,554	37.5	233,550	6,184
L 学術研究, 専門・技術サービス業	512	12,161	234,571	23.8	50,994	2,143	362	13,700	285,936	37.8	89,917	2,371
M 宿泊業, 飲食サービス業	2,148	50,882	201,772	23.7	10,830	457	1,179	43,773	181,057	37.1	17,891	481
N 生活関連サービス業, 娯楽業	527	12,503	273,599	23.7	59,738	2,512	413	15,607	311,128	37.8	87,642	2,313
O 教育, 学習支援業	655	15,781	...	24.1	613	23,033	...	37.6
O1 教育, 学習支援業(学校教育)	279	6,948	...	24.9	434	16,555	...	38.1
O2 教育, 学習支援業(その他の教育, 学習支援業)	376	8,833	25,156	23.5	7,961	340	179	6,478	21,306	36.2	14,693	406
P 医療, 福祉	2,719	64,542	468,911	23.7	18,353	773	1,916	71,581	618,773	37.4	34,167	915
Q 複合サービス事業	15	353	...	23.5	4	175	...	43.8
Q1 複合サービス事業(郵便局)	4	99	...	24.8	2	86	...	43.0
Q2 複合サービス事業(協同組合)	11	254	X	23.1	X	X	2	89	X	44.5	X	X
R サービス業(他に分類されないもの)	900	21,622	...	24.0	921	35,242	...	38.3
R1 サービス業(政治・経済・文化団体, 宗教)	58	1,397	...	24.1	43	1,549	...	36.0
R2 サービス業(政治・経済・文化団体, 宗教を除く)	842	20,225	255,893	24.0	34,256	1,428	878	33,693	445,218	38.4	55,932	1,460

(注) 事業所単位で経理事項の把握を行わない産業の事業所は単独事業所を除き売上(収入)金額を「...」表章とします。

50人以上						出向・派遣従業員のみ						
事業所数	従業員数	売上(収入)金額(注)	1事業所当たり従業員数	1事業所当たり売上(収入)金額(注)	従業員1人当たり売上(収入)金額(注)	事業所数	従業員数	売上(収入)金額(注)	1事業所当たり従業員数	1事業所当たり売上(収入)金額(注)	従業員1人当たり売上(収入)金額(注)	
	人	百万円	人	万円	万円		人	百万円	人	万円	万円	
13,252	1,915,368	...	144.5	2,250	-	...	-	A~R
6	395	521	65.8	13,024	223	3	-	98	-	4,909	-	A~B
-	-	-	-	-	-	-	-	-	-	-	-	C
519	68,478	...	131.9	47	-	...	-	D
1,983	284,591	14,106,642	143.5	785,448	5,535	100	-	74,620	-	126,474	-	E
31	13,088	...	422.2	14	-	...	-	F
616	124,253	...	201.7	69	-	...	-	G
86	41,435	...	481.8	42	-	...	-	G1
530	82,818	2,152,243	156.3	443,761	2,856	27	-	3,355	-	15,975	-	G2
1,266	155,981	...	123.2	83	-	...	-	H
2,713	332,130	24,345,126	122.4	990,445	8,302	658	-	515,139	-	92,485	-	I
420	58,834	...	140.1	71	-	...	-	J
270	40,218	2,759,616	149.0	1,121,795	7,596	208	-	69,184	-	39,309	-	K
445	68,776	1,866,728	154.6	501,809	3,631	87	-	19,776	-	27,467	-	L
782	76,485	347,134	97.8	51,049	528	152	-	6,073	-	5,146	-	M
328	38,161	1,007,286	116.3	348,542	3,188	279	-	30,160	-	12,161	-	N
467	74,260	...	159.0	98	-	...	-	O
366	65,564	...	179.1	5	-	...	-	O1
101	8,696	59,235	86.1	67,313	807	93	-	1,088	-	3,021	-	O2
1,838	285,012	6,382,430	155.1	363,051	2,337	84	-	89,668	-	124,539	-	P
59	11,257	...	190.8	4	-	...	-	Q
46	10,029	...	218.0	-	-	...	-	Q1
13	1,228	3,056	94.5	33,960	422	4	-	129	-	3,228	-	Q2
1,509	283,449	...	187.8	293	-	...	-	R
39	4,125	...	105.8	166	-	...	-	R1
1,470	279,324	2,012,924	190.0	153,893	811	127	-	23,341	-	21,814	-	R2

第16表 産業(大分類)、従業者規模(7区分)別民営事業所数、事業従事者数、純付加価値額、1事業所当たり事業従事者数、1事業所当たり純付加価値額及び事業従事者1人当たり純付加価値額(外国の会社及び法人でない団体を除く)―大阪府

産業大分類	総数						1~4人					
	事業所数	事業従事者数	純付加価値額	1事業所当たり事業従事者数	1事業所当たり純付加価値額	事業従事者1人当たり純付加価値額	事業所数	事業従事者数	純付加価値額	1事業所当たり事業従事者数	1事業所当たり純付加価値額	事業従事者1人当たり純付加価値額
		人	百万円	人	万円	万円		人	百万円	人	万円	万円
A～R 全産業(公務を除く)	350,992	4,299,556	24,180,672	12.2	6,889	562	192,439	423,424	1,525,784	2.2	793	360
A～B 農林漁業	321	2,570	7,607	8.0	2,370	296	157	383	1,368	2.4	871	357
C 鉱業、採石業、砂利採取業	15	194	1,201	12.9	8,005	619	4	11	36	2.8	904	329
D 建設業	25,122	235,894	1,883,572	9.4	7,498	798	13,214	32,125	161,728	2.4	1,224	503
E 製造業	36,447	596,455	3,653,626	16.4	10,024	613	16,740	40,559	142,607	2.4	852	352
F 電気・ガス・熱供給・水道業	320	14,179	302,243	44.3	94,451	2,132	131	294	6,548	2.2	4,999	2,227
G 情報通信業	6,326	175,189	1,724,295	27.7	27,257	984	2,932	6,893	41,163	2.4	1,404	597
G1 情報通信業(通信業、放送業、映像・音声・文字情報制作業)	1,744	44,342	661,286	25.4	37,918	1,491	975	2,475	15,826	2.5	1,623	639
G2 情報通信業(情報サービス業、インターネット附属サービス業)	4,582	130,847	1,063,009	28.6	23,200	812	1,957	4,418	25,337	2.3	1,295	574
H 運輸業、郵便業	9,364	262,530	1,377,833	28.0	14,714	525	2,503	5,713	38,048	2.3	1,520	666
I 卸売業、小売業	83,408	926,594	5,465,487	11.1	6,553	590	43,250	99,722	368,163	2.3	851	369
J 金融業、保険業	5,124	120,230	1,386,837	23.5	27,066	1,153	1,684	4,041	38,172	2.4	2,267	945
K 不動産業、物品賃貸業	33,790	161,094	1,290,020	4.8	3,818	801	27,556	57,227	278,786	2.1	1,012	487
L 学術研究、専門・技術サービス業	20,101	171,060	1,468,535	8.5	7,306	858	13,690	28,947	132,040	2.1	964	456
M 宿泊業、飲食サービス業	38,473	319,624	506,525	8.3	1,317	158	23,016	48,341	62,193	2.1	270	129
N 生活関連サービス業、娯楽業	24,283	141,037	406,611	5.8	1,674	288	18,456	35,811	62,959	1.9	341	176
O 教育、学習支援業	10,388	151,900	554,291	14.6	5,336	365	5,772	10,409	16,543	1.8	287	159
O1 教育、学習支援業(学校教育)	1,477	93,557	435,635	63.3	29,495	466	84	202	1,124	2.4	1,338	556
O2 教育、学習支援業(その他の教育、学習支援業)	8,911	58,343	118,656	6.5	1,332	203	5,688	10,207	15,420	1.8	271	151
P 医療、福祉	35,244	621,950	2,515,222	17.6	7,137	404	11,180	26,630	88,571	2.4	792	333
Q 複合サービス事業	1,366	20,414	110,102	14.9	8,060	539	255	850	4,158	3.3	1,630	489
Q1 複合サービス事業(郵便局)	1,088	16,459	86,791	15.1	7,977	527	211	766	3,811	3.6	1,806	497
Q2 複合サービス事業(協同組合)	278	3,955	23,311	14.2	8,385	589	44	84	347	1.9	789	413
R サービス業(他に分類されないもの)	20,900	378,642	1,526,667	18.1	7,305	403	11,899	25,468	82,701	2.1	695	325
R1 サービス業(政治・経済・文化団体、宗教)	6,957	25,075	59,326	3.6	853	237	5,842	11,473	19,860	2.0	340	173
R2 サービス業(政治・経済・文化団体、宗教を除く)	13,943	353,567	1,467,340	25.4	10,524	415	6,057	13,995	62,841	2.3	1,037	449

事業所数	5~9人					10~19人						
	事業従事者数	純付加価値額	1事業所当たり事業従事者数	1事業所当たり純付加価値額	事業従事者1人当たり純付加価値額	事業所数	事業従事者数	純付加価値額	1事業所当たり事業従事者数	1事業所当たり純付加価値額		事業従事者1人当たり純付加価値額
	人	百万円	人	万円	万円		人	百万円	人	万円	万円	
68,846	462,118	2,293,214	6.7	3,331	496	44,592	612,855	3,122,305	13.7	7,002	509	A~R
88	576	2,073	6.5	2,355	360	39	526	1,153	13.5	2,956	219	A~B
6	41	307	6.8	5,124	750	2	33	X	16.5	X	X	C
6,731	44,361	262,253	6.6	3,896	591	3,175	42,044	287,760	13.2	9,063	684	D
8,430	56,676	267,066	6.7	3,168	471	5,340	73,770	381,286	13.8	7,140	517	E
49	407	3,323	8.3	6,782	816	59	845	X	14.3	X	X	F
1,136	7,856	45,902	6.9	4,041	584	793	11,252	69,582	14.2	8,774	618	G
327	2,167	7,395	6.6	2,262	341	185	2,566	13,830	13.9	7,476	539	G1
809	5,689	38,507	7.0	4,760	677	608	8,686	55,751	14.3	9,170	642	G2
1,702	12,186	162,506	7.2	9,548	1,334	1,889	27,436	194,680	14.5	10,306	710	H
17,418	116,676	625,717	6.7	3,592	536	11,999	165,263	935,117	13.8	7,793	566	I
801	5,796	58,796	7.2	7,340	1,014	1,134	16,602	189,441	14.6	16,706	1,141	J
3,841	24,404	180,023	6.4	4,687	738	1,232	16,868	164,884	13.7	13,383	977	K
3,422	22,320	128,072	6.5	3,743	574	1,555	20,935	124,569	13.5	8,011	595	L
6,905	45,593	80,954	6.6	1,172	178	4,505	61,519	104,026	13.7	2,309	169	M
2,934	19,406	54,102	6.6	1,844	279	1,428	19,359	68,749	13.6	4,814	355	N
1,587	10,854	21,710	6.8	1,368	200	1,243	17,542	44,085	14.1	3,547	251	O
86	641	3,241	7.5	3,768	506	238	3,668	18,732	15.4	7,871	511	O1
1,501	10,213	18,469	6.8	1,230	181	1,005	13,874	25,353	13.8	2,523	183	O2
9,662	66,711	248,579	6.9	2,573	373	7,892	106,423	372,516	13.5	4,720	350	P
842	5,379	29,019	6.4	3,446	539	187	2,369	13,347	12.7	7,137	563	Q
766	4,773	25,220	6.2	3,292	528	59	710	3,752	12.0	6,359	528	Q1
76	606	3,799	8.0	4,999	627	128	1,659	9,595	13.0	7,496	578	Q2
3,292	22,876	122,809	6.9	3,731	537	2,120	30,069	162,482	14.2	7,664	540	R
583	3,763	9,780	6.5	1,678	260	239	3,183	10,350	13.3	4,331	325	R1
2,709	19,113	113,029	7.1	4,172	591	1,881	26,886	152,132	14.3	8,088	566	R2

第16表 産業(大分類)、従業者規模(7区分)別民営事業所数、事業従事者数、純付加価値額、1事業所当たり事業従事者数、1事業所当たり純付加価値額及び事業従事者1人当たり純付加価値額(外国の会社及び法人でない団体を除く)―大阪府(続き)

産業大分類	20～29人						30～49人					
	事業所数	事業従事者数	純付加価値額	1事業所当たり事業従事者数	1事業所当たり純付加価値額	事業従事者1人当たり純付加価値額	事業所数	事業従事者数	純付加価値額	1事業所当たり事業従事者数	1事業所当たり純付加価値額	事業従事者1人当たり純付加価値額
	人	人	百万円	人	万円	万円	人	人	百万円	人	万円	万円
A～R 全産業(公務を除く)	17,265	417,860	2,062,922	24.2	11,949	494	12,538	481,349	2,602,108	38.4	20,754	541
A～B 農林漁業	23	561	1,966	24.4	8,549	350	7	272	659	38.9	9,411	242
C 鉱業、採石業、砂利採取業	1	21	X	21.0	X	X	1	36	X	36.0	X	X
D 建設業	832	20,046	152,524	24.1	18,332	761	606	23,483	189,794	38.8	31,319	808
E 製造業	2,187	53,849	287,881	24.6	13,163	535	1,693	67,371	396,027	39.8	23,392	588
F 電気・ガス・熱供給・水道業	19	535	X	28.2	X	X	18	723	X	40.2	X	X
G 情報通信業	370	9,387	60,494	25.4	16,350	644	381	14,709	95,859	38.6	25,160	652
G1 情報通信業(通信業、放送業、映像・音声・文字情報制作業)	64	1,769	11,995	27.6	18,742	678	59	2,230	10,098	37.8	17,116	453
G2 情報通信業(情報サービス業、インターネット付随サービス業)	306	7,618	48,499	24.9	15,849	637	322	12,479	85,761	38.8	26,634	687
H 運輸業、郵便業	982	24,235	130,455	24.7	13,285	538	965	37,471	190,515	38.8	19,743	508
I 卸売業、小売業	4,642	110,633	612,700	23.8	13,199	554	2,809	106,694	672,994	38.0	23,958	631
J 金融業、保険業	537	13,174	131,072	24.5	24,408	995	478	18,404	206,221	38.5	43,143	1,121
K 不動産業、物品賃貸業	401	9,546	83,167	23.8	20,740	871	279	10,711	113,294	38.4	40,607	1,058
L 学術研究、専門・技術サービス業	528	12,906	100,123	24.4	18,963	776	376	14,537	124,070	38.7	32,997	853
M 宿泊業、飲食サービス業	2,033	48,417	70,266	23.8	3,456	145	1,115	41,536	70,262	37.3	6,302	169
N 生活関連サービス業、娯楽業	491	11,912	45,676	24.3	9,303	383	387	14,755	46,338	38.1	11,974	314
O 教育、学習支援業	623	15,212	50,266	24.4	8,068	330	605	23,310	82,344	38.5	13,611	353
O1 教育、学習支援業(学校教育)	274	7,004	37,070	25.6	13,529	529	431	16,780	67,210	38.9	15,594	401
O2 教育、学習支援業(その他の教育、学習支援業)	349	8,208	13,196	23.5	3,781	161	174	6,530	15,134	37.5	8,698	232
P 医療、福祉	2,698	65,047	212,173	24.1	7,864	326	1,896	71,821	235,392	37.9	12,415	328
Q 複合サービス事業	15	351	2,036	23.4	13,576	580	4	175	700	43.8	17,501	400
Q1 複合サービス事業(郵便局)	4	99	X	24.8	X	X	2	86	X	43.0	X	X
Q2 複合サービス事業(協同組合)	11	252	X	22.9	X	X	2	89	X	44.5	X	X
R サービス業(他に分類されないもの)	883	22,028	116,280	24.9	13,169	528	918	35,341	170,056	38.5	18,525	481
R1 サービス業(政治・経済・文化団体、宗教)	61	1,498	1,275	24.6	2,090	85	41	1,520	6,187	37.1	15,091	407
R2 サービス業(政治・経済・文化団体、宗教を除く)	822	20,530	115,005	25.0	13,991	560	877	33,821	163,869	38.6	18,685	485

50人以上						出向・派遣従業者のみ						
事業所数	事業従事者数	純付加価値額	1事業所当たり事業従事者数	1事業所当たり純付加価値額	事業従事者1人当たり純付加価値額	事業所数	事業従事者数	純付加価値額	1事業所当たり事業従事者数	1事業所当たり純付加価値額	事業従事者1人当たり純付加価値額	
	人	百万円	人	万円	万円		人	百万円	人	万円	万円	
13,140	1,887,543	12,448,177	143.6	94,735	659	2,172	14,407	126,162	6.6	5,809	876	A~R
4	246	405	61.5	10,123	165	3	6	-16	2.0	-549	-275	A~B
1	52	X	52.0	X	X	-	-	-	-	-	-	C
520	73,716	828,269	141.8	159,282	1,124	44	119	1,244	2.7	2,828	1,046	D
1,962	302,576	2,166,593	154.2	110,428	716	95	1,654	12,166	17.4	12,807	736	E
31	11,358	X	366.4	X	X	13	17	680	1.3	5,234	4,003	F
644	123,874	1,396,095	192.4	216,785	1,127	70	1,218	15,200	17.4	21,714	1,248	G
92	32,085	587,587	348.8	638,682	1,831	42	1,050	14,554	25.0	34,653	1,386	G1
552	91,789	808,508	166.3	146,469	881	28	168	646	6.0	2,305	384	G2
1,241	154,780	658,395	124.7	53,054	425	82	709	3,233	8.6	3,943	456	H
2,647	323,239	2,226,308	122.1	84,107	689	643	4,367	24,487	6.8	3,808	561	I
422	61,664	761,180	146.1	180,374	1,234	68	549	1,955	8.1	2,874	356	J
278	40,899	436,514	147.1	157,019	1,067	203	1,439	33,352	7.1	16,430	2,318	K
452	70,833	845,149	156.7	186,980	1,193	78	582	14,512	7.5	18,606	2,494	L
756	73,672	117,748	97.4	15,575	160	143	546	1,076	3.8	752	197	M
321	38,582	125,806	120.2	39,192	326	266	1,212	2,982	4.6	1,121	246	N
459	74,048	338,625	161.3	73,774	457	99	525	718	5.3	725	137	O
358	65,252	308,160	182.3	86,078	472	6	10	100	1.7	1,659	996	O1
101	8,796	30,465	87.1	30,163	346	93	515	619	5.5	665	120	O2
1,837	284,805	1,347,603	155.0	73,359	473	79	513	10,387	6.5	13,148	2,025	P
59	11,285	60,836	191.3	103,111	539	4	5	6	1.3	148	119	Q
46	10,025	53,029	217.9	115,281	529	-	-	-	-	-	-	Q1
13	1,260	7,806	96.9	60,047	620	4	5	6	1.3	148	119	Q2
1,506	241,914	868,158	160.6	57,647	359	282	946	4,180	3.4	1,482	442	R
33	3,264	11,430	98.9	34,635	350	158	374	444	2.4	281	119	R1
1,473	238,650	856,729	162.0	58,162	359	124	572	3,736	4.6	3,013	653	R2

第1表 企業産業（大分類），経営組織（3区分）別企業等数-大阪府, 市区町村

市区町村	A~R 全産業（S公務を除く）				A~B 農林漁業				C 鉱業、採石業、砂利採取業			
	企業等数	個人	会社企業	会社以外の法人	企業等数	個人	会社企業	会社以外の法人	企業等数	個人	会社企業	会社以外の法人
大阪府	279,906	120,438	142,439	17,029	320	...	258	62	13	-	13	-
100 大阪市	126,657	50,514	68,750	7,393	53	...	46	7	7	-	7	-
102 都島区	3,430	1,484	1,777	169	2	...	2	-	1	-	1	-
103 福島区	3,574	1,294	2,116	164	-	...	-	-	1	-	1	-
104 此花区	1,794	812	858	124	1	...	1	-	1	-	1	-
106 西区	8,029	2,073	5,612	344	3	...	3	-	-	-	-	-
107 港区	2,849	1,292	1,410	147	-	...	-	-	-	-	-	-
108 大正区	2,355	1,075	1,163	117	-	...	-	-	-	-	-	-
109 天王寺区	4,248	1,604	2,185	459	2	...	2	-	-	-	-	-
111 浪速区	3,741	1,246	2,314	181	-	...	-	-	1	-	1	-
113 西淀川区	3,034	1,121	1,773	140	3	...	3	-	-	-	-	-
114 東淀川区	4,150	1,916	1,982	252	1	...	1	-	-	-	-	-
115 東成区	3,943	1,749	1,969	225	1	...	1	-	-	-	-	-
116 生野区	5,727	3,059	2,330	338	1	...	1	-	-	-	-	-
117 旭区	2,623	1,386	1,066	171	-	...	-	-	-	-	-	-
118 城東区	4,059	1,894	1,907	258	-	...	-	-	-	-	-	-
119 阿倍野区	3,717	1,766	1,680	271	1	...	1	-	-	-	-	-
120 住吉区	3,932	1,964	1,691	277	4	...	4	-	-	-	-	-
121 東住吉区	4,492	2,086	2,092	314	3	...	1	2	-	-	-	-
122 西成区	3,445	1,737	1,504	204	3	...	2	1	-	-	-	-
123 淀川区	7,703	2,828	4,480	395	7	...	7	-	-	-	-	-
124 鶴見区	2,711	1,091	1,450	170	1	...	1	-	-	-	-	-
125 住之江区	3,177	1,350	1,621	206	1	...	1	-	-	-	-	-
126 平野区	5,940	2,547	3,098	295	4	...	2	2	-	-	-	-
127 北区	16,905	6,585	9,381	939	4	...	3	1	1	-	1	-
128 中央区	21,079	6,555	13,291	1,233	11	...	10	1	2	-	2	-
140 堺市	19,904	8,785	9,810	1,309	28	...	23	5	-	-	-	-
141 堺区	5,346	2,411	2,524	411	3	...	2	1	-	-	-	-
142 中区	3,039	1,323	1,566	150	6	...	6	-	-	-	-	-
143 東区	1,700	939	648	113	4	...	4	-	-	-	-	-
144 西区	3,097	1,408	1,500	189	3	...	3	-	-	-	-	-
145 南区	2,005	799	1,018	188	9	...	5	4	-	-	-	-
146 北区	3,317	1,481	1,642	194	2	...	2	-	-	-	-	-
147 美原区	1,400	424	912	64	1	...	1	-	-	-	-	-
202 岸和田市	5,469	2,650	2,487	332	17	...	15	2	1	-	1	-
203 豊中市	9,713	4,294	4,863	556	11	...	11	-	-	-	-	-
204 池田市	2,731	1,342	1,215	174	10	...	10	-	-	-	-	-
205 吹田市	7,382	2,825	4,066	491	9	...	5	4	1	-	1	-
206 泉大津市	2,290	1,251	908	131	1	...	1	-	-	-	-	-
207 高槻市	6,480	3,029	2,952	499	17	...	14	3	-	-	-	-
208 貝塚市	2,461	1,258	1,047	156	5	...	4	1	-	-	-	-
209 守口市	4,580	2,149	2,176	255	1	...	1	-	-	-	-	-
210 枚方市	6,808	3,218	3,110	480	9	...	9	-	-	-	-	-
211 茨木市	6,111	2,652	3,041	418	13	...	8	5	2	-	2	-
212 八尾市	8,537	3,799	4,278	460	15	...	15	-	-	-	-	-
213 泉佐野市	3,121	1,545	1,373	203	8	...	7	1	-	-	-	-
214 富田林市	2,594	1,254	1,146	194	11	...	7	4	-	-	-	-
215 寝屋川市	5,008	2,517	2,184	307	4	...	3	1	-	-	-	-
216 河内長野市	2,071	1,068	842	161	8	...	7	1	-	-	-	-
217 松原市	3,467	1,664	1,614	189	3	...	1	2	-	-	-	-
218 大東市	3,167	1,336	1,652	179	5	...	5	-	-	-	-	-
219 和泉市	4,318	2,233	1,809	276	10	...	7	3	-	-	-	-
220 箕面市	3,018	1,094	1,704	220	6	...	5	1	-	-	-	-
221 柏原市	1,726	813	795	118	3	...	1	2	-	-	-	-
222 羽曳野市	2,683	1,266	1,244	173	1	...	1	-	-	-	-	-
223 門真市	3,841	1,759	1,900	182	5	...	5	-	-	-	-	-
224 摂津市	2,868	981	1,771	116	5	...	5	-	-	-	-	-
225 高石市	1,376	695	589	92	-	...	-	-	-	-	-	-
226 藤井寺市	1,981	1,098	754	129	1	...	-	1	-	-	-	-
227 東大阪市	19,093	8,023	10,131	939	13	...	8	5	-	-	-	-
228 泉南市	1,382	693	567	122	6	...	6	-	-	-	-	-
229 四條畷市	1,345	698	559	88	4	...	4	-	-	-	-	-
230 交野市	1,401	695	603	103	3	...	3	-	-	-	-	-
231 大阪狭山市	1,326	685	565	76	3	...	2	1	-	-	-	-
232 阪南市	1,199	654	443	102	3	...	3	-	1	-	1	-
301 島本町	426	215	173	38	-	...	-	-	-	-	-	-
321 豊能町	312	135	131	46	3	...	1	2	1	-	1	-
322 能勢町	314	125	101	88	13	...	6	7	-	-	-	-
341 忠岡町	472	198	250	24	-	...	-	-	-	-	-	-
361 熊取町	909	542	309	58	4	...	4	-	-	-	-	-
362 田尻町	182	112	54	16	1	...	-	1	-	-	-	-
366 岬町	306	158	104	44	-	...	-	-	-	-	-	-
381 太子町	299	149	122	28	2	...	1	1	-	-	-	-
382 河南町	423	199	180	44	4	...	2	2	-	-	-	-
383 千早赤阪村	155	68	67	20	2	...	2	-	-	-	-	-

D 建設業				E 製造業				F 電気・ガス・熱供給・水道業				
企業等数	個人	会社企業	会社以外の法人	企業等数	個人	会社企業	会社以外の法人	企業等数	個人	会社企業	会社以外の法人	
23,643	4,389	19,216	38	34,244	9,915	24,296	33	141	2	134	5	府
7,878	1,136	6,731	11	13,683	3,753	9,912	18	69	-	64	5	100
297	34	263	-	323	93	230	-	4	-	3	1	102
167	12	155	-	299	51	248	-	4	-	4	-	103
219	37	182	-	177	30	147	-	1	-	1	-	104
379	22	354	3	710	153	556	1	1	-	1	-	106
287	63	223	1	397	162	235	-	1	-	1	-	107
274	46	228	-	340	105	235	-	1	-	1	-	108
150	21	129	-	355	68	285	2	1	-	1	-	109
199	12	187	-	275	73	201	1	1	-	1	-	111
318	43	275	-	784	133	651	-	3	-	3	-	113
453	69	383	1	283	55	228	-	3	-	2	1	114
205	41	164	-	886	258	625	3	1	-	1	-	115
314	90	224	-	1,550	736	813	1	1	-	1	-	116
232	46	186	-	255	81	174	-	1	-	1	-	117
357	58	299	-	689	189	500	-	1	-	1	-	118
183	41	141	1	233	70	163	-	-	-	-	-	119
374	72	302	-	183	61	120	2	-	-	-	-	120
419	89	328	2	580	197	382	1	1	-	1	-	121
228	49	179	-	445	142	302	1	-	-	-	-	122
571	59	512	-	841	171	669	1	4	-	3	1	123
314	46	268	-	450	109	341	-	2	-	2	-	124
287	45	242	-	323	66	257	-	1	-	1	-	125
548	91	457	-	1,515	514	1,000	1	-	-	-	-	126
576	37	536	3	746	105	638	3	16	-	16	-	127
527	13	514	-	1,044	131	912	1	21	-	19	2	128
2,302	399	1,899	4	2,324	586	1,736	2	8	-	8	-	140
456	71	382	3	601	141	459	1	3	-	3	-	141
445	81	364	-	415	114	301	-	-	-	-	-	142
164	36	128	-	99	30	69	-	1	-	1	-	143
389	69	320	-	346	82	263	1	2	-	2	-	144
259	50	208	1	180	60	120	-	-	-	-	-	145
391	58	333	-	271	84	187	-	1	-	1	-	146
198	34	164	-	412	75	337	-	1	-	1	-	147
629	126	503	-	619	212	407	-	3	-	3	-	202
857	157	700	-	1,020	258	761	1	4	1	3	-	203
231	42	188	1	101	21	80	-	2	-	2	-	204
646	70	574	2	366	53	312	1	5	-	5	-	205
174	49	125	-	243	100	143	-	1	-	1	-	206
706	111	594	1	321	58	262	1	5	-	5	-	207
280	82	198	-	347	122	225	-	1	1	-	-	208
549	104	444	1	753	284	469	-	1	-	1	-	209
761	134	623	4	388	62	324	2	2	-	2	-	210
587	83	504	-	338	41	296	1	2	-	2	-	211
697	186	511	-	2,426	811	1,615	-	2	-	2	-	212
261	75	183	3	414	173	238	3	1	-	1	-	213
249	66	182	1	352	89	263	-	1	-	1	-	214
608	135	472	1	425	109	316	-	1	-	1	-	215
199	48	151	-	192	73	119	-	2	-	2	-	216
401	90	311	-	579	188	391	-	3	-	3	-	217
345	72	272	1	629	129	500	-	1	-	1	-	218
451	119	329	3	624	240	383	1	1	-	1	-	219
301	48	253	-	118	18	100	-	2	-	2	-	220
170	44	126	-	318	70	248	-	-	-	-	-	221
341	90	250	1	355	113	242	-	4	-	4	-	222
420	70	350	-	562	152	410	-	2	-	2	-	223
405	77	328	-	537	121	415	1	-	-	-	-	224
138	23	115	-	90	23	66	1	-	-	-	-	225
182	53	129	-	160	62	98	-	-	-	-	-	226
1,598	330	1,266	2	4,920	1,639	3,280	1	6	-	6	-	227
159	43	115	1	173	55	118	-	5	-	5	-	228
166	35	131	-	110	34	76	-	2	-	2	-	229
184	57	127	-	132	22	110	-	2	-	2	-	230
126	29	97	-	104	40	64	-	-	-	-	-	231
159	45	114	-	92	37	55	-	2	-	2	-	232
44	7	37	-	22	1	21	-	-	-	-	-	301
48	21	27	-	19	5	14	-	-	-	-	-	321
39	20	19	-	36	19	17	-	-	-	-	-	322
45	7	38	-	96	25	71	-	-	-	-	-	341
115	43	71	1	88	47	41	-	-	-	-	-	361
20	8	12	-	14	4	10	-	1	-	1	-	362
41	10	31	-	28	11	17	-	-	-	-	-	366
48	14	34	-	37	16	21	-	-	-	-	-	381
62	21	41	-	55	21	34	-	-	-	-	-	382
21	10	11	-	34	18	16	-	-	-	-	-	383

第1表 企業産業（大分類），経営組織（3区分）別企業等数-大阪府，市区町村（続き）

市区町村	G 情報通信業				H 運輸業，郵便業				I 卸売業，小売業			
	企業等数	個人	会社企業	会社以外の法人	企業等数	個人	会社企業	会社以外の法人	企業等数	個人	会社企業	会社以外の法人
大阪府	4,721	217	4,470	34	5,399	731	4,608	60	55,182	23,107	31,776	299
100 大阪市	3,579	154	3,404	21	1,972	270	1,671	31	26,983	9,351	17,489	143
102 都島区	62	3	58	1	53	17	35	1	640	250	386	4
103 福島区	106	5	101	-	45	1	44	-	1,057	224	827	6
104 此花区	20	1	19	-	93	7	82	4	340	179	157	4
106 西区	471	23	446	2	122	2	119	1	2,165	332	1,820	13
107 港区	15	1	13	1	176	12	161	3	641	306	332	3
108 大正区	15	1	14	-	127	14	113	-	527	270	255	2
109 天王寺区	64	6	57	1	12	-	12	-	928	274	648	6
111 浪速区	77	2	75	-	40	2	38	-	1,180	351	817	12
113 西淀川区	14	-	14	-	98	5	93	-	524	237	284	3
114 東淀川区	64	2	62	-	82	25	56	1	658	310	344	4
115 東成区	36	3	33	-	36	8	28	-	1,015	478	536	1
116 生野区	30	2	27	1	55	16	38	1	1,259	739	517	3
117 旭区	18	1	17	-	47	19	28	-	576	322	254	-
118 城東区	29	1	28	-	85	39	46	-	705	342	360	3
119 阿倍野区	49	3	45	1	21	4	17	-	754	345	404	5
120 住吉区	29	1	28	-	45	18	25	2	728	369	356	3
121 東住吉区	29	2	27	-	58	17	39	2	1,064	491	569	4
122 西成区	11	1	10	-	43	5	38	-	797	458	334	5
123 淀川区	334	11	322	1	93	14	78	1	1,468	461	997	10
124 鶴見区	19	1	18	-	71	6	64	1	473	209	263	1
125 住之江区	19	1	17	1	213	15	193	5	766	380	385	1
126 平野区	24	1	23	-	88	14	73	1	1,084	535	547	2
127 北区	970	40	925	5	131	3	123	5	2,479	606	1,858	15
128 中央区	1,074	42	1,025	7	138	7	128	3	5,155	883	4,239	33
140 堺市	130	5	122	3	515	134	377	4	3,680	1,742	1,916	22
141 堺区	34	2	31	1	117	25	90	2	1,061	487	564	10
142 中区	24	2	20	2	106	38	68	-	551	266	283	2
143 東区	11	-	11	-	15	7	8	-	317	173	143	1
144 西区	15	-	15	-	94	20	73	1	594	304	288	2
145 南区	11	-	11	-	74	33	41	-	373	154	213	6
146 北区	29	1	28	-	48	7	41	-	565	283	281	1
147 美原区	6	-	6	-	61	4	56	1	219	75	144	-
202 岸和田市	31	3	27	1	136	9	127	-	1,079	570	506	3
203 豊中市	104	6	98	-	143	53	89	1	1,613	741	868	4
204 池田市	31	3	28	-	37	5	32	-	529	258	269	2
205 吹田市	138	3	134	1	85	20	64	1	1,398	511	875	12
206 泉大津市	15	2	13	-	74	4	69	1	423	224	195	4
207 高槻市	56	2	53	1	120	16	103	1	1,168	585	577	6
208 貝塚市	22	1	21	-	61	1	59	1	470	264	204	2
209 守口市	32	2	30	-	79	5	72	2	826	432	391	3
210 枚方市	70	6	62	2	89	5	83	1	1,234	633	596	5
211 茨木市	49	1	46	2	149	10	138	1	1,135	447	679	9
212 八尾市	39	1	37	1	158	33	124	1	1,336	651	680	5
213 泉佐野市	20	1	19	-	106	3	99	4	657	363	289	5
214 富田林市	14	-	14	-	46	3	43	-	479	251	222	6
215 寝屋川市	38	3	35	-	80	4	76	-	927	500	425	2
216 河内長野市	23	2	21	-	19	3	16	-	412	244	167	1
217 松原市	11	2	9	-	57	4	53	-	683	358	322	3
218 大東市	12	1	10	1	101	4	97	-	473	242	228	3
219 和泉市	20	2	18	-	108	9	97	2	801	440	357	4
220 箕面市	48	3	45	-	57	1	56	-	641	228	408	5
221 柏原市	3	-	3	-	18	3	15	-	347	196	148	3
222 羽曳野市	14	2	12	-	56	9	46	1	538	280	254	4
223 門真市	23	1	22	-	156	18	138	-	602	329	272	1
224 摂津市	8	-	8	-	163	1	162	-	457	185	269	3
225 高石市	13	-	13	-	32	1	31	-	270	150	120	-
226 藤井寺市	11	1	10	-	19	3	16	-	357	198	158	1
227 東大阪市	104	6	97	1	545	80	460	5	3,636	1,575	2,040	21
228 泉南市	4	-	4	-	37	1	35	1	298	178	116	4
229 四條畷市	10	1	9	-	27	5	22	-	213	108	104	1
230 交野市	14	1	13	-	29	3	26	-	249	149	100	-
231 大阪狭山市	4	1	3	-	15	2	13	-	255	121	134	-
232 阪南市	10	-	10	-	14	3	11	-	251	157	91	3
301 島本町	5	-	5	-	5	1	4	-	90	53	37	-
321 豊能町	4	-	4	-	10	2	8	-	67	33	34	-
322 能勢町	3	-	3	-	8	-	7	1	63	38	24	1
341 忠岡町	1	-	1	-	20	-	19	1	105	54	49	2
361 熊取町	1	-	1	-	11	1	10	-	170	108	61	1
362 田尻町	-	-	-	-	6	-	6	-	42	31	11	-
366 岬町	2	-	2	-	2	-	2	-	74	48	23	3
381 太子町	1	-	1	-	8	-	8	-	55	31	24	-
382 河南町	4	1	3	-	15	1	14	-	71	39	31	1
383 千早赤阪村	-	-	-	-	11	1	10	-	25	11	13	1

J 金融業、保険業				K 不動産業、物品賃貸業				L 学術研究、専門・技術サービス業				
企業等数	個人	会社企業	会社以外 の法人	企業等数	個人	会社企業	会社以外 の法人	企業等数	個人	会社企業	会社以外 の法人	
2,024	233	1,720	71	32,529	8,370	23,899	260	18,994	9,209	8,813	972	府
1,098	90	948	60	14,681	3,614	10,929	138	12,762	6,254	5,753	755	100
21	4	17	-	461	145	315	1	200	93	100	7	102
21	-	19	2	358	103	249	6	254	103	144	7	103
5	1	4	-	159	78	73	8	58	27	29	2	104
88	4	79	5	830	68	753	9	1,158	423	685	50	106
14	1	12	1	252	78	174	-	93	40	48	5	107
4	-	4	-	192	69	117	6	59	19	37	3	108
32	2	23	7	553	120	425	8	529	295	215	19	109
37	4	32	1	521	100	418	3	230	87	128	15	111
11	2	9	-	263	70	192	1	88	32	53	3	113
29	3	26	-	681	272	408	1	191	83	101	7	114
16	-	15	1	372	107	262	3	141	70	67	4	115
29	10	19	-	575	232	340	3	110	58	51	1	116
18	6	12	-	319	151	167	1	95	51	42	2	117
19	2	15	2	504	198	303	3	186	81	97	8	118
25	1	24	-	602	184	416	2	248	128	110	10	119
24	5	19	-	645	225	417	3	172	84	79	9	120
24	6	18	-	532	170	355	7	137	67	62	8	121
15	2	13	-	449	218	226	5	62	28	33	1	122
63	6	53	4	871	204	662	5	796	325	420	51	123
11	2	8	1	423	146	272	5	55	26	29	-	124
17	3	14	-	294	95	194	5	93	35	53	5	125
13	1	11	1	664	124	536	4	140	56	78	6	126
215	11	194	10	1,802	279	1,502	21	3,642	2,034	1,362	246	127
347	14	308	25	2,359	178	2,153	28	4,025	2,009	1,730	286	128
131	15	115	1	1,907	437	1,451	19	896	435	429	32	140
42	5	37	-	430	76	348	6	354	200	138	16	141
23	-	23	-	278	71	206	1	81	39	41	1	142
9	-	8	1	182	68	114	-	71	37	30	4	143
12	-	12	-	281	69	208	4	102	43	58	1	144
18	3	15	-	158	19	138	1	93	35	55	3	145
23	5	18	-	390	42	346	2	166	75	86	5	146
4	2	2	-	188	92	91	5	29	6	21	2	147
43	10	33	-	516	129	381	6	226	141	76	9	202
79	6	73	-	1,415	237	1,173	5	507	208	274	25	203
19	3	16	-	389	112	275	2	155	70	81	4	204
63	9	53	1	1,214	131	1,074	9	514	196	299	19	205
12	4	7	1	363	174	185	4	76	48	25	3	206
42	5	36	1	756	154	599	3	338	151	171	16	207
19	3	16	-	273	142	130	1	67	39	28	-	208
31	6	23	2	446	118	325	3	161	76	81	4	209
56	9	45	2	688	161	520	7	386	190	185	11	210
38	3	34	1	1,063	334	724	5	296	134	150	12	211
39	6	33	-	807	166	636	5	243	134	102	7	212
22	6	16	-	228	51	174	3	120	72	45	3	213
9	1	8	-	388	213	175	-	95	49	44	2	214
20	3	17	-	585	185	393	7	191	95	87	9	215
11	1	10	-	225	93	129	3	103	50	52	1	216
12	2	10	-	416	144	270	2	101	47	51	3	217
15	3	12	-	511	230	280	1	79	31	47	1	218
23	6	17	-	402	153	248	1	146	77	63	6	219
15	-	15	-	544	91	448	5	154	49	101	4	220
7	-	7	-	191	65	123	3	44	22	21	1	221
13	1	12	-	324	120	202	2	108	49	53	6	222
25	7	18	-	433	66	365	2	84	39	43	2	223
13	3	10	-	389	43	344	2	62	21	36	5	224
11	1	10	-	144	44	99	1	52	23	25	4	225
12	3	8	1	305	125	179	1	61	30	29	2	226
103	14	88	1	1,861	327	1,524	10	568	283	263	22	227
5	3	2	-	117	63	52	2	41	22	19	-	228
2	1	1	-	240	144	95	1	45	21	24	-	229
7	-	7	-	118	27	90	1	79	44	35	-	230
5	1	4	-	170	54	115	1	56	26	30	-	231
8	5	3	-	87	47	40	-	56	31	23	2	232
2	1	1	-	35	11	24	-	20	7	12	1	301
1	-	1	-	13	4	9	-	22	9	13	-	321
1	-	1	-	9	1	5	3	3	-	2	1	322
1	1	-	-	29	4	25	-	9	5	4	-	341
6	1	5	-	101	52	48	1	36	20	16	-	361
1	-	1	-	19	18	1	-	3	2	1	-	362
-	-	-	-	18	11	7	-	5	2	3	-	366
-	-	-	-	36	27	9	-	11	3	8	-	381
4	-	4	-	59	42	16	1	13	4	9	-	382
-	-	-	-	14	6	8	-	-	-	-	-	383

第1表 企業産業（大分類），経営組織（3区分）別企業等数-大阪府，市区町村（続き）

市区町村	M 宿泊業，飲食サービス業				N 生活関連サービス業，娯楽業				O 教育，学習支援業			
	企業等数	個人	会社企業	会社以外 の法人	企業等数	個人	会社企業	会社以外 の法人	企業等数	個人	会社企業	会社以外 の法人
大阪府	32,191	27,096	5,051	44	20,142	16,099	3,874	169	7,550	5,211	1,364	975
100 大阪市	16,203	13,061	3,128	14	7,619	5,528	2,028	63	2,498	1,469	648	381
102 都島区	518	399	118	1	256	169	84	3	89	57	24	8
103 福島区	524	421	103	-	216	150	66	-	74	45	17	12
104 此花区	261	224	37	-	128	107	21	-	49	38	8	3
106 西区	740	574	165	1	348	210	133	5	116	56	46	14
107 港区	351	310	41	-	188	159	28	1	46	35	8	3
108 大正区	309	290	19	-	157	136	21	-	19	11	2	6
109 天王寺区	487	365	121	1	220	135	80	5	144	72	42	30
111 浪速区	497	363	134	-	192	108	81	3	53	24	16	13
113 西淀川区	273	251	22	-	170	148	21	1	56	42	7	7
114 東淀川区	508	449	58	1	365	297	65	3	107	75	16	16
115 東成区	438	385	53	-	212	179	33	-	56	39	8	9
116 生野区	584	521	63	-	341	297	44	-	89	65	10	14
117 旭区	315	287	28	-	214	178	36	-	63	45	8	10
118 城東区	420	379	41	-	318	265	50	3	94	75	11	8
119 阿倍野区	517	404	110	3	286	227	58	1	127	76	27	24
120 住吉区	479	414	65	-	377	329	47	1	117	80	19	18
121 東住吉区	480	440	40	-	301	260	40	1	110	87	8	15
122 西成区	470	403	66	1	273	224	45	4	41	30	7	4
123 淀川区	989	803	185	1	442	328	112	2	167	91	47	29
124 鶴見区	207	174	33	-	197	169	28	-	69	57	7	5
125 住之江区	321	282	39	-	231	194	34	3	56	36	7	13
126 平野区	515	466	49	-	366	305	61	-	90	65	16	9
127 北区	3,219	2,429	787	3	854	426	412	16	321	119	150	52
128 中央区	2,781	2,028	751	2	967	528	428	11	345	149	137	59
140 堺市	2,147	1,850	295	2	1,638	1,361	265	12	621	426	93	102
141 堺区	782	674	107	1	374	306	65	3	146	102	21	23
142 中区	297	264	33	-	241	207	34	-	83	59	11	13
143 東区	192	179	13	-	234	205	29	-	70	55	9	6
144 西区	312	269	43	-	283	243	40	-	112	80	13	19
145 南区	163	115	47	1	131	104	24	3	75	34	14	27
146 北区	345	304	41	-	331	264	63	4	118	84	22	12
147 美原区	56	45	11	-	44	32	10	2	17	12	3	2
202 岸和田市	628	565	61	2	459	387	66	6	186	152	19	15
203 豊中市	1,104	957	143	4	834	681	142	11	368	252	71	45
204 池田市	403	346	56	1	245	188	55	2	118	82	23	13
205 吹田市	755	611	142	2	581	453	125	3	306	213	52	41
206 泉大津市	296	273	22	1	169	141	25	3	83	68	10	5
207 高槻市	757	644	109	4	699	597	96	6	277	192	56	29
208 貝塚市	235	204	30	1	194	168	23	3	102	84	7	11
209 守口市	528	471	56	1	378	326	52	-	105	69	13	23
210 枚方市	726	630	96	-	732	610	114	8	314	240	52	22
211 茨木市	652	561	91	-	511	430	79	2	244	185	35	24
212 八尾市	779	697	82	-	553	472	78	3	222	182	22	18
213 泉佐野市	391	325	65	1	273	225	47	1	85	60	13	12
214 富田林市	211	179	32	-	192	167	24	1	92	76	11	5
215 寝屋川市	654	595	58	1	513	454	54	5	151	110	19	22
216 河内長野市	173	152	21	-	193	166	25	2	101	78	13	10
217 松原市	338	309	29	-	270	244	23	3	90	65	14	11
218 大東市	293	252	41	-	206	177	27	2	66	38	11	17
219 和泉市	438	411	26	1	385	332	50	3	167	124	18	25
220 箕面市	264	205	59	-	219	179	38	2	103	71	21	11
221 柏原市	143	133	10	-	145	127	17	1	49	40	4	5
222 羽曳野市	217	189	28	-	208	173	32	3	85	75	7	3
223 門真市	570	526	43	1	314	282	32	-	59	39	9	11
224 摂津市	217	199	18	-	181	147	34	-	59	46	7	6
225 高石市	149	138	10	1	145	126	19	-	66	54	7	5
226 藤井寺市	289	258	30	1	171	147	24	-	73	64	6	3
227 東大阪市	1,727	1,550	176	1	1,160	998	155	7	414	308	53	53
228 泉南市	114	98	16	-	117	109	8	-	42	35	4	3
229 四條畷市	146	134	11	1	134	111	21	2	52	39	6	7
230 交野市	113	96	14	3	126	111	14	1	89	69	10	10
231 大阪狭山市	131	118	12	1	137	115	22	-	70	57	10	3
232 阪南市	103	89	14	-	124	106	16	2	47	36	6	5
301 島本町	41	38	3	-	48	38	7	3	25	21	3	1
321 豊能町	16	14	2	-	29	22	4	3	10	5	2	3
322 能勢町	22	17	5	-	19	14	4	1	3	2	-	1
341 忠岡町	37	35	2	-	34	28	6	-	8	3	3	2
361 熊取町	87	82	5	-	89	81	7	1	53	45	3	5
362 田尻町	11	9	2	-	21	18	2	1	10	9	1	-
366 岬町	34	30	4	-	31	23	5	3	7	6	-	1
381 太子町	15	14	1	-	16	13	3	-	12	10	1	1
382 河南町	24	22	2	-	24	20	4	-	13	9	1	3
383 千早赤阪村	10	9	1	-	6	4	2	-	5	3	-	2

P 医療、福祉				Q 複合サービス事業				R サービス業（他に分類されないもの）				府
企業等数	個人	会社企業	会社以外の法人	企業等数	個人	会社企業	会社以外の法人	企業等数	個人	会社企業	会社以外の法人	
10,118	5,193	2,325	2,600	42	6	1	35	7,412	635	3,666	3,111	100
345	197	66	82	1	-	-	1	157	23	75	59	102
282	167	55	60	1	1	-	-	165	11	83	71	103
158	77	33	48	-	-	-	-	124	6	63	55	104
346	189	76	81	4	-	1	3	548	17	375	156	106
222	111	45	66	-	-	-	-	166	14	89	63	107
180	86	43	51	1	-	-	1	150	28	74	48	108
402	226	71	105	5	3	-	2	364	17	74	273	109
205	100	57	48	5	-	-	5	228	20	128	80	111
232	116	53	63	-	-	-	-	197	42	93	62	113
474	250	122	102	-	-	-	-	251	26	110	115	114
327	161	74	92	1	-	-	1	200	20	69	111	115
523	250	132	141	-	-	-	-	266	43	50	173	116
319	176	59	84	-	-	-	-	151	23	54	74	117
456	243	89	124	-	-	-	-	196	22	67	107	118
474	268	98	108	2	1	-	1	195	14	66	115	119
548	291	124	133	1	-	-	1	206	15	86	105	120
500	229	150	121	-	-	-	-	254	31	72	151	121
443	158	187	98	1	-	-	1	164	19	62	83	122
592	326	125	141	-	-	-	-	465	29	288	148	123
282	123	55	104	-	-	-	-	137	23	61	53	124
353	172	80	101	1	-	-	1	201	26	104	71	125
639	322	151	166	2	-	-	2	248	53	94	101	126
857	449	181	227	6	1	-	5	1,066	46	693	327	127
959	506	199	254	11	-	-	11	1,313	67	736	510	128
2,318	1,181	541	596	5	-	-	5	1,254	214	540	500	140
554	288	130	136	3	-	-	3	386	34	147	205	141
330	147	100	83	-	-	-	-	159	35	76	48	142
240	133	42	65	-	-	-	-	91	16	39	36	143
362	199	73	90	1	-	-	1	189	30	89	70	144
322	146	76	100	1	-	-	1	138	46	51	41	145
456	242	104	110	-	-	-	-	181	32	89	60	146
54	26	16	12	-	-	-	-	110	21	49	40	147
519	255	139	125	8	2	-	6	369	89	123	157	202
1,143	652	221	270	1	-	-	1	510	85	236	189	203
301	184	47	70	-	-	-	-	160	28	53	79	204
920	515	166	239	4	1	-	3	377	39	185	153	205
222	128	41	53	1	-	-	1	137	36	46	55	206
823	464	133	226	3	1	-	2	392	49	144	199	207
226	98	62	66	1	1	-	-	158	48	40	70	208
426	209	102	115	2	-	-	2	262	47	116	99	209
952	492	213	247	2	-	-	2	399	46	186	167	210
679	387	109	183	1	-	-	1	352	36	144	172	211
702	355	158	189	3	-	-	3	516	105	183	228	212
318	137	103	78	4	2	-	2	213	52	74	87	213
283	137	65	81	1	-	-	1	171	23	55	93	214
555	276	121	158	1	-	-	1	255	48	107	100	215
284	137	70	77	3	3	-	-	123	18	39	66	216
284	156	56	72	-	-	-	-	219	55	71	93	217
263	125	57	81	1	-	-	1	167	32	64	71	218
450	245	99	106	1	1	-	-	291	74	96	121	219
364	191	72	101	1	-	-	1	181	10	81	90	220
176	87	42	47	1	1	-	-	111	25	30	56	221
237	123	43	71	-	-	-	-	182	42	58	82	222
358	175	87	96	-	-	-	-	228	55	104	69	223
162	92	20	50	-	-	-	-	210	46	115	49	224
176	89	40	47	-	-	-	-	90	23	34	33	225
220	126	32	62	-	-	-	-	120	28	35	57	226
1,485	732	362	391	6	1	-	5	947	180	353	414	227
151	66	32	53	1	1	-	-	112	19	35	58	228
116	51	28	37	1	1	-	-	77	13	25	39	229
172	97	27	48	-	-	-	-	84	19	25	40	230
178	98	35	45	-	-	-	-	72	23	24	25	231
154	79	28	47	-	-	-	-	88	19	26	43	232
57	34	7	16	-	-	-	-	32	3	12	17	301
33	17	5	11	-	-	-	-	36	3	6	27	321
19	5	3	11	1	-	-	1	75	9	5	61	322
52	27	18	7	-	-	-	-	35	9	14	12	341
97	46	24	27	-	-	-	-	51	16	13	22	361
19	11	2	6	-	-	-	-	14	2	4	8	362
27	11	6	10	-	-	-	-	37	6	4	27	366
29	14	5	10	-	-	-	-	29	7	6	16	381
26	12	5	9	-	-	-	-	49	7	14	28	382
8	2	2	4	2	2	-	-	17	2	2	13	383

第2表 企業産業（中分類），経営組織（3区分），企業常用雇用者規模（11区分）別企業等数-大阪府

産業中分類	総 数				企業常用雇用者規模（注）					
					0～4人			5～9人		
	企業等数	個人	会社企業	会社以外の法人	企業等数	個人	会社企業	会社以外の法人	企業等数	個人
A～R 全産業（S公務を除く）	279,906	120,438	142,439	17,029	202,247	108,159	85,300	8,788	33,075	8,532
A～B 農林漁業	320	...	258	62	227	...	184	43	45	...
A 農業，林業	312	...	252	60	223	...	181	42	44	...
01 農 業	295	...	241	54	210	...	174	36	42	...
02 林 業	17	...	11	6	13	...	7	6	2	...
B 漁業	8	...	6	2	4	...	3	1	1	...
03 漁業（水産養殖業を除く）	7	...	5	2	3	...	2	1	1	...
04 水産養殖業	-	...	-	-	-	...	-	-	-	...
C 鉱業，採石業，砂利採取業	13	-	13	-	6	-	6	-	-	-
05 鉱業，採石業，砂利採取業	13	-	13	-	6	-	6	-	-	-
D 建設業	23,643	4,389	19,216	38	16,360	4,209	12,125	26	4,009	158
06 総合工事業	9,414	1,537	7,853	24	6,563	1,490	5,057	16	1,572	42
07 職別工事業（設備工事業を除く）	7,057	1,626	5,426	5	5,046	1,543	3,499	4	1,141	72
08 設備工事業	7,169	1,224	5,936	9	4,748	1,174	3,568	6	1,296	44
E 製造業	34,244	9,915	24,296	33	19,768	9,258	10,496	14	5,291	553
09 食料品製造業	1,233	217	1,013	3	462	187	274	1	197	23
10 飲料・たばこ・飼料製造業	127	17	108	2	56	14	40	2	14	2
11 繊維工業	2,910	1,254	1,648	8	2,040	1,177	861	2	375	67
12 木材・木製品製造業（家具を除く）	415	138	276	1	280	132	147	1	55	4
13 家具・装備品製造業	1,145	476	668	1	784	447	337	-	189	26
14 パルプ・紙・紙加工品製造業	1,138	296	841	1	617	269	348	-	167	24
15 印刷・関連産業	2,720	739	1,979	2	1,735	695	1,039	1	382	35
16 化学工業	941	42	898	1	290	33	257	-	124	9
17 石油製品・石炭製品製造業	40	3	37	-	15	2	13	-	6	1
18 プラスチック製品製造業（別掲を除く）	2,501	665	1,836	-	1,216	582	634	-	447	67
19 ゴム製品製造業	487	167	319	1	275	153	122	-	85	11
20 なめし革・同製品・毛皮製造業	486	257	229	-	349	241	108	-	64	12
21 窯業・土石製品製造業	572	135	437	-	282	127	155	-	99	6
22 鉄鋼業	949	210	738	1	452	197	254	1	145	12
23 非鉄金属製造業	523	93	430	-	250	84	166	-	85	8
24 金属製品製造業	7,104	2,369	4,733	2	4,319	2,234	2,084	1	1,159	115
25 はん用機械器具製造業	2,013	662	1,351	-	1,240	640	600	-	269	18
26 生産用機械器具製造業	3,559	822	2,736	1	2,066	791	1,274	1	580	27
27 業務用機械器具製造業	607	99	507	1	293	83	209	1	112	14
28 電子部品・デバイス・電子回路製造業	383	77	306	-	174	62	112	-	75	15
29 電気機械器具製造業	1,463	255	1,205	3	707	232	473	2	268	20
30 情報通信機械器具製造業	121	9	112	-	52	8	44	-	14	-
31 輸送用機械器具製造業	839	208	629	2	414	187	227	-	137	17
32 その他の製造業	1,962	703	1,256	3	1,395	679	715	1	243	20
F 電気・ガス・熱供給・水道業	141	2	134	5	106	2	101	3	7	-
33 電気業	104	2	99	3	95	2	91	2	2	-
34 ガス業	4	-	4	-	2	-	2	-	-	-
35 熱供給業	5	-	5	-	2	-	2	-	1	-
36 水道業	28	-	26	2	7	-	6	1	4	-
G 情報通信業	4,721	217	4,470	34	2,812	212	2,578	22	627	4
37 通信業	111	-	110	1	52	-	51	1	12	-
38 放送業	31	1	28	2	9	1	8	-	6	-
39 情報サービス業	2,804	56	2,732	16	1,517	56	1,451	10	384	-
40 インターネット附随サービス業	622	32	586	4	436	31	402	3	74	1
41 映像・音声・文字情報制作業	1,149	128	1,010	11	795	124	663	8	150	3

(注) 国内及び海外の常用雇用者の規模。

企業常用雇用者規模（注）														
5～9人		10～19人				20～29人				30～49人				
企業等数		企業等数				企業等数				企業等数				
会社企業	会社以外の法人	個人	会社企業	会社以外の法人	個人	会社企業	会社以外の法人	個人	会社企業	会社以外の法人	個人	会社企業	会社以外の法人	
21,754	2,789	19,821	2,947	14,747	2,127	7,634	596	6,165	873	6,489	165	5,487	837	A～R
31	14	19	...	16	3	14	...	13	1	9	...	8	1	A～B
31	13	19	...	16	3	12	...	11	1	8	...	7	1	A
29	13	18	...	15	3	12	...	11	1	7	...	6	1	01
2	-	1	...	1	-	-	...	-	-	1	...	1	-	02
-	1	-	...	-	-	2	...	2	-	1	...	1	-	B
-	1	-	...	-	-	2	...	2	-	1	...	1	-	03
-	-	-	...	-	-	-	...	-	-	-	...	-	-	04
-	-	3	-	3	-	2	-	2	-	1	-	1	-	C
-	-	3	-	3	-	2	-	2	-	1	-	1	-	05
3,842	9	1,931	19	1,911	1	521	-	519	2	365	2	363	-	D
1,523	7	755	5	749	1	196	-	196	-	135	-	135	-	06
1,069	-	523	8	515	-	151	-	150	1	109	2	107	-	07
1,250	2	653	6	647	-	174	-	173	1	121	-	121	-	08
4,732	6	3,689	92	3,592	5	1,572	7	1,563	2	1,423	2	1,419	2	E
174	-	179	5	173	1	76	2	74	-	101	-	100	1	09
12	-	22	1	21	-	9	-	9	-	13	-	13	-	10
307	1	208	10	196	2	95	-	94	1	76	-	75	1	11
51	-	35	2	33	-	9	-	9	-	16	-	16	-	12
163	-	83	3	80	-	23	-	23	-	24	-	24	-	13
143	-	155	3	152	-	63	-	62	1	54	-	54	-	14
346	1	282	9	273	-	96	-	96	-	87	-	87	-	15
115	-	117	-	117	-	60	-	60	-	82	-	82	-	16
5	-	6	-	6	-	1	-	1	-	8	-	8	-	17
380	-	360	14	346	-	124	1	123	-	138	-	138	-	18
74	-	49	3	45	1	22	-	22	-	13	-	13	-	19
52	-	48	4	44	-	12	-	12	-	8	-	8	-	20
93	-	70	2	68	-	33	-	33	-	31	-	31	-	21
133	-	138	1	137	-	62	-	62	-	58	-	58	-	22
77	-	73	1	72	-	27	-	27	-	27	-	27	-	23
1,044	-	739	19	720	-	321	1	320	-	242	-	242	-	24
251	-	205	4	201	-	64	-	64	-	84	-	84	-	25
553	-	377	3	374	-	184	-	184	-	140	-	140	-	26
98	-	68	-	68	-	40	2	38	-	28	-	28	-	27
60	-	42	-	42	-	29	-	29	-	17	-	17	-	28
247	1	178	2	176	-	86	-	86	-	75	1	74	-	29
14	-	15	1	14	-	11	-	11	-	6	-	6	-	30
118	2	97	2	95	-	53	1	52	-	47	-	47	-	31
222	1	143	3	139	1	72	-	72	-	47	1	46	-	32
6	1	11	-	11	-	4	-	4	-	2	-	1	1	F
1	1	3	-	3	-	1	-	1	-	-	-	-	-	33
-	-	-	-	-	-	-	-	-	-	-	-	-	-	34
1	-	2	-	2	-	-	-	-	-	-	-	-	-	35
4	-	6	-	6	-	3	-	3	-	2	-	1	1	36
616	7	454	1	450	3	210	-	209	1	223	-	222	1	G
12	-	18	-	18	-	7	-	7	-	6	-	6	-	37
5	1	1	-	1	-	1	-	1	-	6	-	5	1	38
381	3	293	-	291	2	150	-	149	1	167	-	167	-	39
73	-	45	-	44	1	21	-	21	-	17	-	17	-	40
144	3	97	1	96	-	31	-	31	-	27	-	27	-	41

第2表 企業産業（中分類），経営組織（3区分），企業常用雇用者規模（11区分）別企業等数-大阪府（続き）

産業中分類	企業常用雇用者規模（注）									
	50～99人				100～299人				300～999人	
	企業等数	個人	会社企業	会社以外の法人	企業等数	個人	会社企業	会社以外の法人	企業等数	個人
A～R 全産業（S公務を除く）	5,132	36	4,402	694	3,691	3	3,097	591	1,380	-
A～B 農林漁業	5	...	5	-	1	...	1	-	-	...
A 農業，林業	5	...	5	-	1	...	1	-	-	...
01 農業	5	...	5	-	1	...	1	-	-	...
02 林業	-	...	-	-	-	...	-	-	-	...
B 漁業	-	...	-	-	-	...	-	-	-	...
03 漁業（水産養殖業を除く）	-	...	-	-	-	...	-	-	-	...
04 水産養殖業	-	...	-	-	-	...	-	-	-	...
C 鉱業，採石業，砂利採取業	1	-	1	-	-	-	-	-	-	-
05 鉱業，採石業，砂利採取業	1	-	1	-	-	-	-	-	-	-
D 建設業	231	1	230	-	146	-	146	-	57	-
06 総合工事業	84	-	84	-	65	-	65	-	30	-
07 職別工事業（設備工事業を除く）	52	1	51	-	28	-	28	-	6	-
08 設備工事業	95	-	95	-	53	-	53	-	21	-
E 製造業	1,201	3	1,197	1	900	-	899	1	301	-
09 食料品製造業	88	-	88	-	89	-	89	-	29	-
10 飲料・たばこ・飼料製造業	5	-	5	-	5	-	5	-	3	-
11 繊維工業	57	-	56	1	43	-	43	-	12	-
12 木材・木製品製造業（家具を除く）	8	-	8	-	6	-	6	-	4	-
13 家具・装備品製造業	19	-	19	-	17	-	16	1	2	-
14 パルプ・紙・紙加工品製造業	40	-	40	-	30	-	30	-	8	-
15 印刷・同関連業	76	-	76	-	53	-	53	-	8	-
16 化学工業	91	-	91	-	93	-	93	-	57	-
17 石油製品・石炭製品製造業	2	-	2	-	2	-	2	-	-	-
18 プラスチック製品製造業（別掲を除く）	113	1	112	-	67	-	67	-	28	-
19 ゴム製品製造業	21	-	21	-	15	-	15	-	6	-
20 なめし革・同製品・毛皮製造業	4	-	4	-	1	-	1	-	-	-
21 窯業・土石製品製造業	27	-	27	-	22	-	22	-	7	-
22 鉄鋼業	48	-	48	-	25	-	25	-	19	-
23 非鉄金属製造業	23	-	23	-	31	-	31	-	5	-
24 金属製品製造業	190	-	190	-	113	-	113	-	20	-
25 はん用機械器具製造業	61	-	61	-	65	-	65	-	15	-
26 生産用機械器具製造業	119	1	118	-	69	-	69	-	22	-
27 業務用機械器具製造業	32	-	32	-	23	-	23	-	10	-
28 電子部品・デバイス・電子回路製造業	19	-	19	-	19	-	19	-	7	-
29 電気機械器具製造業	67	-	67	-	60	-	60	-	17	-
30 情報通信機械器具製造業	9	-	9	-	6	-	6	-	5	-
31 輸送用機械器具製造業	41	1	40	-	30	-	30	-	13	-
32 その他の製造業	41	-	41	-	16	-	16	-	4	-
F 電気・ガス・熱供給・水道業	2	-	2	-	1	-	1	-	4	-
33 電気業	-	-	-	-	-	-	-	-	1	-
34 ガス業	1	-	1	-	-	-	-	-	-	-
35 熱供給業	-	-	-	-	-	-	-	-	-	-
36 水道業	1	-	1	-	1	-	1	-	3	-
G 情報通信業	197	-	197	-	136	-	136	-	44	-
37 通信業	4	-	4	-	5	-	5	-	2	-
38 放送業	2	-	2	-	2	-	2	-	4	-
39 情報サービス業	147	-	147	-	99	-	99	-	35	-
40 インターネット附随サービス業	17	-	17	-	11	-	11	-	1	-
41 映像・音声・文字情報制作業	27	-	27	-	19	-	19	-	2	-

(注) 国内及び海外の常用雇用者の規模。

企業常用雇用者規模 (注)														
300～999人		1,000～1,999人				2,000～4,999人				5,000人以上				
企業等数		企業等数				企業等数				企業等数				
会社企業	会社以外の法人	個人	会社企業	会社以外の法人	個人	会社企業	会社以外の法人	個人	会社企業	会社以外の法人				
1,112	268	241	-	195	46	134	-	125	9	62	-	55	7	A～R
-	-	-	...	-	-	-	...	-	-	-	...	-	-	A～B
-	-	-	...	-	-	-	...	-	-	-	...	-	-	A
-	-	-	...	-	-	-	...	-	-	-	...	-	-	01
-	-	-	...	-	-	-	...	-	-	-	...	-	-	02
-	-	-	...	-	-	-	...	-	-	-	...	-	-	B
-	-	-	...	-	-	-	...	-	-	-	...	-	-	03
-	-	-	...	-	-	-	...	-	-	-	...	-	-	04
-	-	-	-	-	-	-	-	-	-	-	-	-	-	C
-	-	-	-	-	-	-	-	-	-	-	-	-	-	05
57	-	14	-	14	-	4	-	4	-	5	-	5	-	D
30	-	8	-	8	-	3	-	3	-	3	-	3	-	06
6	-	1	-	1	-	-	-	-	-	-	-	-	-	07
21	-	5	-	5	-	1	-	1	-	2	-	2	-	08
300	1	55	-	54	1	35	-	35	-	9	-	9	-	E
29	-	6	-	6	-	6	-	6	-	-	-	-	-	09
3	-	-	-	-	-	-	-	-	-	-	-	-	-	10
12	-	2	-	2	-	2	-	2	-	-	-	-	-	11
4	-	1	-	1	-	1	-	1	-	-	-	-	-	12
2	-	2	-	2	-	1	-	1	-	1	-	1	-	13
8	-	3	-	3	-	1	-	1	-	-	-	-	-	14
8	-	-	-	-	-	1	-	1	-	-	-	-	-	15
56	1	15	-	15	-	12	-	12	-	-	-	-	-	16
-	-	-	-	-	-	-	-	-	-	-	-	-	-	17
28	-	5	-	5	-	2	-	2	-	1	-	1	-	18
6	-	1	-	1	-	-	-	-	-	-	-	-	-	19
-	-	-	-	-	-	-	-	-	-	-	-	-	-	20
7	-	1	-	1	-	-	-	-	-	-	-	-	-	21
19	-	2	-	2	-	-	-	-	-	-	-	-	-	22
5	-	1	-	1	-	-	-	-	-	1	-	1	-	23
20	-	1	-	-	1	-	-	-	-	-	-	-	-	24
15	-	4	-	4	-	4	-	4	-	2	-	2	-	25
22	-	-	-	-	-	1	-	1	-	1	-	1	-	26
10	-	-	-	-	-	1	-	1	-	-	-	-	-	27
7	-	1	-	1	-	-	-	-	-	-	-	-	-	28
17	-	5	-	5	-	-	-	-	-	-	-	-	-	29
5	-	-	-	-	-	1	-	1	-	2	-	2	-	30
13	-	4	-	4	-	2	-	2	-	1	-	1	-	31
4	-	1	-	1	-	-	-	-	-	-	-	-	-	32
4	-	1	-	1	-	1	-	1	-	2	-	2	-	F
1	-	-	-	-	-	-	-	-	-	2	-	2	-	33
-	-	-	-	-	-	1	-	1	-	-	-	-	-	34
-	-	-	-	-	-	-	-	-	-	-	-	-	-	35
3	-	1	-	1	-	-	-	-	-	-	-	-	-	36
44	-	13	-	13	-	3	-	3	-	2	-	2	-	G
2	-	2	-	2	-	1	-	1	-	2	-	2	-	37
4	-	-	-	-	-	-	-	-	-	-	-	-	-	38
35	-	10	-	10	-	2	-	2	-	-	-	-	-	39
1	-	-	-	-	-	-	-	-	-	-	-	-	-	40
2	-	1	-	1	-	-	-	-	-	-	-	-	-	41

第2表 企業産業（中分類），経営組織（3区分），企業常用雇用者規模（11区分）別企業等数-大阪府（続き）

産業中分類	企業常用雇用者規模（注）											
	再掲											
	5人以下				20人以下				50人以下			
	企業等数	個人	会社企業	会社以外の法人	企業等数	個人	会社企業	会社以外の法人	企業等数	個人	会社企業	会社以外の法人
A～R 全産業（S公務を除く）	212,293	111,152	91,651	9,490	256,379	119,807	122,750	13,822	269,492	120,402	133,648	15,442
A～B 農林漁業	240	...	195	45	294	...	234	60	314	...	252	62
A 農業，林業	236	...	192	44	288	...	230	58	306	...	246	60
01 農業	222	...	184	38	272	...	220	52	289	...	235	54
02 林業	14	...	8	6	16	...	10	6	17	...	11	6
B 漁業	4	...	3	1	6	...	4	2	8	...	6	2
03 漁業（水産養殖業を除く）	3	...	2	1	5	...	3	2	7	...	5	2
04 水産養殖業	-	...	-	-	-	...	-	-	-	...	-	-
C 鉱業，採石業，砂利採取業	6	-	6	-	9	-	9	-	12	-	12	-
05 鉱業，採石業，砂利採取業	6	-	6	-	9	-	9	-	12	-	12	-
D 建設業	17,621	4,279	13,312	30	22,380	4,386	17,958	36	23,194	4,388	18,768	38
06 総合工事業	7,076	1,510	5,547	19	8,927	1,537	7,366	24	9,224	1,537	7,663	24
07 職別工事業（設備工事業を除く）	5,398	1,573	3,821	4	6,731	1,623	5,104	4	6,972	1,625	5,342	5
08 設備工事業	5,144	1,194	3,943	7	6,719	1,224	5,487	8	6,995	1,224	5,762	9
E 製造業	21,324	9,501	11,808	15	29,002	9,907	19,070	25	31,789	9,912	21,848	29
09 食料品製造業	508	191	316	1	851	216	633	2	1,017	217	797	3
10 飲料・たばこ・飼料製造業	61	15	44	2	93	17	74	2	114	17	95	2
11 繊維工業	2,150	1,202	945	3	2,642	1,254	1,383	5	2,797	1,254	1,536	7
12 木材・木製品製造業（家具を除く）	297	134	162	1	371	138	232	1	395	138	256	1
13 家具・装備品製造業	844	460	384	-	1,060	476	584	-	1,103	476	627	-
14 パルプ・紙・紙加工品製造業	671	284	387	-	948	296	652	-	1,058	296	761	1
15 印刷・関連業	1,854	707	1,146	1	2,408	739	1,667	2	2,584	739	1,843	2
16 化学工業	333	40	293	-	538	42	496	-	677	42	635	-
17 石油製品・石炭製品製造業	19	3	16	-	27	3	24	-	36	3	33	-
18 プラスチック製品製造業（別掲を除く）	1,349	612	737	-	2,042	663	1,379	-	2,287	664	1,623	-
19 ゴム製品製造業	304	162	142	-	411	167	243	1	444	167	276	1
20 なめし革・同製品・毛皮製造業	367	243	124	-	464	257	207	-	482	257	225	-
21 窯業・土石製品製造業	305	130	175	-	458	135	323	-	517	135	382	-
22 鉄鋼業	496	203	292	1	741	210	530	1	856	210	645	1
23 非鉄金属製造業	273	90	183	-	411	93	318	-	462	93	369	-
24 金属製品製造業	4,647	2,284	2,362	1	6,270	2,368	3,901	1	6,793	2,369	4,423	1
25 はん用機械器具製造業	1,320	647	673	-	1,725	662	1,063	-	1,863	662	1,201	-
26 生産用機械器具製造業	2,253	801	1,451	1	3,062	821	2,240	1	3,351	821	2,529	1
27 業務用機械器具製造業	324	88	235	1	481	99	381	1	542	99	442	1
28 電子部品・デバイス・電子回路製造業	191	68	123	-	295	77	218	-	337	77	260	-
29 電気機械器具製造業	773	240	531	2	1,166	254	909	3	1,318	255	1,060	3
30 情報通信機械器具製造業	55	8	47	-	81	9	72	-	98	9	89	-
31 輸送用機械器具製造業	455	193	262	-	659	207	450	2	748	207	539	2
32 その他の製造業	1,470	694	775	1	1,793	702	1,088	3	1,904	703	1,198	3
F 電気・ガス・熱供給・水道業	110	2	105	3	126	2	120	4	130	2	123	5
33 電気業	95	2	91	2	100	2	95	3	101	2	96	3
34 ガス業	2	-	2	-	2	-	2	-	2	-	2	-
35 熱供給業	3	-	3	-	5	-	5	-	5	-	5	-
36 水道業	10	-	9	1	19	-	18	1	22	-	20	2
G 情報通信業	2,978	214	2,739	25	3,915	217	3,666	32	4,332	217	4,081	34
37 通信業	53	-	52	1	82	-	81	1	96	-	95	1
38 放送業	10	1	9	-	16	1	14	1	23	1	20	2
39 情報サービス業	1,622	56	1,555	11	2,211	56	2,140	15	2,516	56	2,444	16
40 インターネット附随サービス業	457	31	423	3	556	32	520	4	593	32	557	4
41 映像・音声・文字情報制作業	833	126	697	10	1,046	128	907	11	1,100	128	961	11

(注) 国内及び海外の常用雇用者の規模。

企業常用雇用者規模 (注)																
再掲																
100人以下				200人以下				300人以下				900人以下				
企業等数				企業等数				企業等数				企業等数				
	個人	会社企業	会社以外の法人		個人	会社企業	会社以外の法人		個人	会社企業	会社以外の法人		個人	会社企業	会社以外の法人	
274,471	120,435	137,913	16,123	277,165	120,437	140,192	16,536	278,094	120,438	140,957	16,699	279,416	120,438	142,023	16,955	A~R
319	...	257	62	320	...	258	62	320	...	258	62	320	...	258	62	A~B
311	...	251	60	312	...	252	60	312	...	252	60	312	...	252	60	A
294	...	240	54	295	...	241	54	295	...	241	54	295	...	241	54	01
17	...	11	6	17	...	11	6	17	...	11	6	17	...	11	6	02
8	...	6	2	8	...	6	2	8	...	6	2	8	...	6	2	B
7	...	5	2	7	...	5	2	7	...	5	2	7	...	5	2	03
-	...	-	-	-	...	-	-	-	...	-	-	-	...	-	-	04
13	-	13	-	13	-	13	-	13	-	13	-	13	-	13	-	C
13	-	13	-	13	-	13	-	13	-	13	-	13	-	13	-	05
23,422	4,389	18,995	38	23,529	4,389	19,102	38	23,563	4,389	19,136	38	23,617	4,389	19,190	38	D
9,308	1,537	7,747	24	9,356	1,537	7,795	24	9,370	1,537	7,809	24	9,399	1,537	7,838	24	06
7,024	1,626	5,393	5	7,045	1,626	5,414	5	7,050	1,626	5,419	5	7,056	1,626	5,425	5	07
7,087	1,224	5,854	9	7,125	1,224	5,892	9	7,140	1,224	5,907	9	7,159	1,224	5,926	9	08
32,961	9,915	23,016	30	33,624	9,915	23,678	31	33,846	9,915	23,900	31	34,132	9,915	24,185	32	E
1,105	217	885	3	1,166	217	946	3	1,192	217	972	3	1,221	217	1,001	3	09
119	17	100	2	123	17	104	2	124	17	105	2	127	17	108	2	10
2,852	1,254	1,590	8	2,886	1,254	1,624	8	2,894	1,254	1,632	8	2,906	1,254	1,644	8	11
404	138	265	1	407	138	268	1	409	138	270	1	413	138	274	1	12
1,122	476	646	-	1,136	476	659	1	1,139	476	662	1	1,141	476	664	1	13
1,096	296	799	1	1,119	296	822	1	1,126	296	829	1	1,134	296	837	1	14
2,659	739	1,918	2	2,701	739	1,960	2	2,711	739	1,970	2	2,719	739	1,978	2	15
764	42	722	-	829	42	787	-	857	42	815	-	909	42	866	1	16
38	3	35	-	40	3	37	-	40	3	37	-	40	3	37	-	17
2,399	665	1,734	-	2,450	665	1,785	-	2,465	665	1,800	-	2,492	665	1,827	-	18
465	167	297	1	475	167	307	1	480	167	312	1	486	167	318	1	19
485	257	228	-	486	257	229	-	486	257	229	-	486	257	229	-	20
543	135	408	-	558	135	423	-	564	135	429	-	570	135	435	-	21
903	210	692	1	924	210	713	1	928	210	717	1	947	210	736	1	22
485	93	392	-	508	93	415	-	516	93	423	-	521	93	428	-	23
6,976	2,369	4,606	1	7,058	2,369	4,688	1	7,083	2,369	4,713	1	7,103	2,369	4,733	1	24
1,925	662	1,263	-	1,969	662	1,307	-	1,989	662	1,327	-	2,002	662	1,340	-	25
3,468	822	2,645	1	3,518	822	2,695	1	3,536	822	2,713	1	3,557	822	2,734	1	26
573	99	473	1	588	99	488	1	596	99	496	1	604	99	504	1	27
356	77	279	-	369	77	292	-	375	77	298	-	382	77	305	-	28
1,381	255	1,123	3	1,427	255	1,169	3	1,441	255	1,183	3	1,457	255	1,199	3	29
107	9	98	-	112	9	103	-	113	9	104	-	117	9	108	-	30
789	208	579	2	816	208	606	2	819	208	609	2	831	208	621	2	31
1,941	703	1,235	3	1,953	703	1,247	3	1,957	703	1,251	3	1,961	703	1,255	3	32
132	2	125	5	133	2	126	5	133	2	126	5	137	2	130	5	F
101	2	96	3	101	2	96	3	101	2	96	3	102	2	97	3	33
3	-	3	-	3	-	3	-	3	-	3	-	3	-	3	-	34
5	-	5	-	5	-	5	-	5	-	5	-	5	-	5	-	35
23	-	21	2	24	-	22	2	24	-	22	2	27	-	25	2	36
4,523	217	4,272	34	4,627	217	4,376	34	4,660	217	4,409	34	4,701	217	4,450	34	G
99	-	98	1	103	-	102	1	104	-	103	1	106	-	105	1	37
25	1	22	2	26	1	23	2	27	1	24	2	31	1	28	2	38
2,658	56	2,586	16	2,735	56	2,663	16	2,758	56	2,686	16	2,790	56	2,718	16	39
610	32	574	4	619	32	583	4	621	32	585	4	622	32	586	4	40
1,127	128	988	11	1,140	128	1,001	11	1,146	128	1,007	11	1,148	128	1,009	11	41

第2表 企業産業（中分類），経営組織（3区分），企業常用雇用者規模（11区分）別企業等数-大阪府（続き）

産業中分類	総 数				企業常用雇用者規模（注）					
					0～4人			5～9人		
	企業等数	個人	会社企業	会社以外の法人	企業等数	個人	会社企業	会社以外の法人	企業等数	個人
H 運輸業，郵便業	5,399	731	4,608	60	1,947	703	1,208	36	854	20
42 鉄道業	14	-	14	-	1	-	1	-	-	-
43 道路旅客運送業	890	550	328	12	613	550	54	9	29	-
44 道路貨物運送業	3,248	121	3,112	15	790	105	675	10	669	13
45 水運業	87	1	86	-	29	1	28	-	10	-
46 航空運輸業	11	-	11	-	3	-	3	-	1	-
47 倉庫業	437	13	420	4	218	13	201	4	49	-
48 運輸に附帯するサービス業	707	46	632	29	290	34	243	13	95	7
49 郵便業(信書便事業を含む)	1	-	1	-	1	-	1	-	-	-
I 卸売業，小売業	55,182	23,107	31,776	299	40,143	20,905	19,042	196	5,726	834
50 各種商品卸売業	64	2	61	1	40	2	38	-	17	-
51 繊維・衣服等卸売業	3,062	376	2,680	6	2,039	366	1,668	5	428	8
52 飲食品卸売業	3,039	475	2,528	36	1,848	423	1,400	25	463	43
53 建築材料，鉱物・金属材料等卸売業	5,117	701	4,369	47	3,195	667	2,489	39	761	28
54 機械器具卸売業	4,864	459	4,385	20	3,117	449	2,651	17	676	9
55 その他の卸売業	5,447	756	4,624	67	3,678	728	2,901	49	677	24
56 各種商品小売業	25	7	15	3	16	6	10	-	1	-
57 繊維・衣服・身の回り品小売業	4,026	2,686	1,331	9	3,522	2,633	884	5	240	43
58 飲食品小売業	10,158	7,378	2,743	37	7,068	5,822	1,230	16	779	409
59 機械器具小売業	5,231	2,909	2,318	4	4,494	2,878	1,614	2	368	29
60 その他の小売業	11,601	7,027	4,529	45	9,238	6,610	2,603	25	1,015	234
61 無店舗小売業	2,515	322	2,169	24	1,865	312	1,540	13	297	7
J 金融業，保険業	2,024	233	1,720	71	1,578	230	1,314	34	209	2
62 銀行業	2	-	2	-	-	-	-	-	-	-
63 協同組織金融業	24	-	1	23	3	-	-	3	-	-
64 貸金業，クレジットカード業等 非預金信用機関	273	68	200	5	230	67	161	2	18	1
65 金融商品取引業，商品先物取引業	258	1	250	7	226	-	219	7	9	1
66 補助的金融業等	66	1	62	3	34	1	33	-	11	-
67 保険業（保険媒介代理業， 保険サービス業を含む）	1,401	163	1,205	33	1,085	162	901	22	171	-
K 不動産業，物品賃貸業	32,529	8,370	23,899	260	30,245	8,341	21,692	212	1,207	24
68 不動産取引業	5,423	733	4,669	21	4,623	727	3,878	18	463	6
69 不動産賃貸業・管理業	26,064	7,558	18,282	224	24,971	7,538	17,251	182	594	17
70 物品賃貸業	1,026	78	935	13	638	75	553	10	147	1
L 学術研究，専門・技術サービス業	18,994	9,209	8,813	972	15,263	8,308	6,495	460	2,041	718
71 学術・開発研究機関	157	11	94	52	107	11	63	33	18	-
72 専門サービス業（他に分類されないもの）	12,796	7,534	4,392	870	10,686	6,691	3,596	399	1,294	669
73 広告業	782	45	736	1	494	44	449	1	119	-
74 技術サービス業（他に分類されないもの）	5,255	1,619	3,587	49	3,973	1,562	2,384	27	610	49
M 宿泊業，飲食サービス業	32,191	27,096	5,051	44	26,298	24,359	1,914	25	3,281	2,163
75 宿泊業	648	135	503	10	290	124	158	8	93	8
76 飲食店	30,239	26,091	4,125	23	25,220	23,565	1,641	14	2,964	2,021
77 持ち帰り・配達飲食サービス業	1,281	851	419	11	768	653	112	3	223	133
N 生活関連サービス業，娯楽業	20,142	16,099	3,874	169	17,801	15,621	2,087	93	1,043	390
78 洗濯・理容・美容・浴場業	15,881	13,988	1,886	7	14,619	13,607	1,009	3	663	326
79 その他の生活関連サービス業	2,483	1,347	1,065	71	2,060	1,314	700	46	189	21
80 娯楽業	1,776	762	923	91	1,121	699	378	44	191	43
O 教育，学習支援業	7,550	5,211	1,364	975	5,561	4,595	748	218	742	448
81 学校教育	662	11	2	649	7	3	1	3	28	3
82 その他の教育，学習支援業	6,888	5,200	1,362	326	5,554	4,592	747	215	714	445

(注) 国内及び海外の常用雇用者の規模。

企業常用雇用者規模 (注)														
5～9人		10～19人				20～29人				30～49人				
企業等数		企業等数				企業等数				企業等数				
会社企業	会社以外の法人	個人	会社企業	会社以外の法人	個人	会社企業	会社以外の法人	個人	会社企業	会社以外の法人	個人	会社企業	会社以外の法人	
823	11	880	8	864	8	473	-	471	2	479	-	477	2	H
-	-	-	-	-	-	1	-	1	-	-	-	-	-	42
27	2	35	-	34	1	28	-	28	-	40	-	40	-	43
654	2	665	3	661	1	360	-	359	1	351	-	350	1	44
10	-	18	-	18	-	8	-	8	-	12	-	12	-	45
1	-	1	-	1	-	1	-	1	-	1	-	1	-	46
49	-	49	-	49	-	28	-	28	-	29	-	29	-	47
81	7	112	5	101	6	47	-	46	1	46	-	45	1	48
-	-	-	-	-	-	-	-	-	-	-	-	-	-	49
4,859	33	4,160	885	3,247	28	1,800	379	1,406	15	1,330	95	1,228	7	I
16	1	2	-	2	-	3	-	3	-	1	-	1	-	50
420	-	244	2	242	-	110	-	109	1	102	-	102	-	51
417	3	317	7	304	6	140	1	138	1	106	1	105	-	52
729	4	470	4	463	3	202	2	199	1	202	-	202	-	53
666	1	396	1	394	1	197	-	197	-	163	-	163	-	54
644	9	457	4	448	5	184	-	181	3	177	-	177	-	55
-	1	1	1	-	-	2	-	1	1	-	-	-	-	56
197	-	130	8	118	4	41	2	39	-	29	-	29	-	57
363	7	1,191	732	457	2	560	333	222	5	247	74	170	3	58
339	-	157	2	155	-	56	-	56	-	53	-	52	1	59
777	4	615	122	489	4	248	40	205	3	193	20	171	2	60
287	3	177	2	172	3	57	1	56	-	56	-	55	1	61
201	6	115	1	108	6	22	-	19	3	30	-	26	4	J
-	-	-	-	-	-	-	-	-	-	-	-	-	-	62
-	-	2	-	-	2	1	-	-	1	3	-	1	2	63
16	1	10	-	9	1	5	-	4	1	2	-	2	-	64
8	-	8	-	8	-	1	-	1	-	3	-	3	-	65
11	-	9	-	8	1	2	-	1	1	6	-	6	-	66
166	5	86	1	83	2	13	-	13	-	16	-	14	2	67
1,159	24	501	5	488	8	178	-	174	4	161	-	154	7	K
456	1	183	-	182	1	51	-	51	-	52	-	52	-	68
556	21	227	3	217	7	86	-	82	4	66	-	59	7	69
144	2	91	2	89	-	41	-	41	-	43	-	43	-	70
1,081	242	853	150	557	146	303	23	228	52	227	4	187	36	L
13	5	16	-	9	7	2	-	1	1	6	-	4	2	71
393	232	474	144	196	134	135	21	66	48	90	3	56	31	72
119	-	68	1	67	-	27	-	27	-	33	-	33	-	73
556	5	294	5	284	5	139	2	134	3	98	1	94	3	74
1,113	5	1,372	494	871	7	383	57	323	3	310	18	290	2	M
84	1	116	3	113	-	47	-	47	-	32	-	32	-	75
940	3	1,129	432	692	5	304	52	252	-	237	16	221	-	76
89	1	125	58	65	2	32	5	24	3	41	2	37	2	77
624	29	547	67	463	17	222	16	197	9	200	4	188	8	N
336	1	277	42	235	-	98	9	88	1	88	3	84	1	78
154	14	113	11	95	7	32	1	29	2	33	-	32	1	79
134	14	156	13	133	10	92	6	80	6	79	1	72	6	80
218	76	478	152	182	144	198	12	68	118	217	4	55	158	O
-	25	107	5	-	102	108	-	-	108	155	-	-	155	81
218	51	371	147	182	42	90	12	68	10	62	4	55	3	82

第2表 企業産業（中分類），経営組織（3区分），企業常用雇用者規模（11区分）別企業等数-大阪府（続き）

産業中分類	企業常用雇用者規模（注）									
	50～99人			100～299人				300～999人		
	企業等数	個人	会社企業	会社以外の法人	企業等数	個人	会社企業	会社以外の法人	企業等数	個人
H 運輸業，郵便業	369	-	368	1	271	-	271	-	96	-
42 鉄道業	2	-	2	-	2	-	2	-	1	-
43 道路旅客運送業	68	-	68	-	55	-	55	-	20	-
44 道路貨物運送業	222	-	222	-	133	-	133	-	48	-
45 水運業	5	-	5	-	5	-	5	-	-	-
46 航空運輸業	2	-	2	-	-	-	-	-	1	-
47 倉庫業	27	-	27	-	29	-	29	-	5	-
48 運輸に附帯するサービス業	42	-	41	1	47	-	47	-	21	-
49 郵便業(信書便事業を含む)	-	-	-	-	-	-	-	-	-	-
I 卸売業，小売業	1,035	9	1,016	10	676	-	668	8	236	-
50 各種商品卸売業	-	-	-	-	-	-	-	-	1	-
51 繊維・衣服等卸売業	75	-	75	-	48	-	48	-	16	-
52 飲食料品卸売業	91	-	91	-	54	-	53	1	19	-
53 建築材料，鉱物・金属材料等卸売業	160	-	160	-	102	-	102	-	24	-
54 機械器具卸売業	141	-	140	1	112	-	112	-	53	-
55 その他の卸売業	138	-	138	-	100	-	100	-	28	-
56 各種商品小売業	1	-	-	1	-	-	-	-	1	-
57 織物・衣服・身の回り品小売業	34	-	34	-	18	-	18	-	7	-
58 飲食料品小売業	171	8	161	2	92	-	91	1	28	-
59 機械器具小売業	37	-	37	-	35	-	34	1	20	-
60 その他的小売業	152	1	146	5	91	-	89	2	34	-
61 無店舗小売業	33	-	32	1	24	-	21	3	5	-
J 金融業，保険業	17	-	17	-	29	-	21	8	16	-
62 銀行業	-	-	-	-	-	-	-	-	-	-
63 協同組織金融業	-	-	-	-	6	-	-	6	5	-
64 貸金業，クレジットカード業等 非預金信用機関	3	-	3	-	4	-	4	-	-	-
65 金融商品取引業，商品先物取引業	4	-	4	-	3	-	3	-	4	-
66 補助的金融業等	-	-	-	-	2	-	2	-	2	-
67 保険業（保険媒介代理業， 保険サービス業を含む）	10	-	10	-	14	-	12	2	5	-
K 不動産業，物品賃貸業	130	-	127	3	64	-	62	2	38	-
68 不動産取引業	32	-	31	1	9	-	9	-	10	-
69 不動産賃貸業・管理業	67	-	66	1	30	-	28	2	20	-
70 物品賃貸業	31	-	30	1	25	-	25	-	8	-
L 学術研究，専門・技術サービス業	154	5	134	15	106	1	87	18	39	-
71 学術・開発研究機関	3	-	3	-	4	-	1	3	1	-
72 専門サービス業（他に分類されないもの）	63	5	45	13	41	1	27	13	10	-
73 広告業	18	-	18	-	16	-	16	-	7	-
74 技術サービス業（他に分類されないもの）	70	-	68	2	45	-	43	2	21	-
M 宿泊業，飲食サービス業	242	5	236	1	194	-	194	-	75	-
75 宿泊業	24	-	23	1	31	-	31	-	11	-
76 飲食店	184	5	179	-	129	-	129	-	50	-
77 持ち帰り・配達飲食サービス業	34	-	34	-	34	-	34	-	14	-
N 生活関連サービス業，娯楽業	166	1	156	9	115	-	112	3	36	-
78 洗濯・理容・美容・浴場業	70	1	68	1	49	-	49	-	14	-
79 その他の生活関連サービス業	21	-	20	1	24	-	24	-	9	-
80 娯楽業	75	-	68	7	42	-	39	3	13	-
O 教育，学習支援業	155	-	44	111	131	-	30	101	49	-
81 学校教育	108	-	-	108	100	-	1	99	37	-
82 その他の教育，学習支援業	47	-	44	3	31	-	29	2	12	-

(注) 国内及び海外の常用雇用者の規模。

企業常用雇用者規模 (注)														
300～999人		1,000～1,999人				2,000～4,999人				5,000人以上				
企業等数		企業等数				企業等数				企業等数				
会社企業	会社以外の法人	個人	会社企業	会社以外の法人	個人	会社企業	会社以外の法人	個人	会社企業	会社以外の法人	個人	会社企業	会社以外の法人	
96	-	15	-	15	-	10	-	10	-	5	-	5	-	H
1	-	2	-	2	-	3	-	3	-	2	-	2	-	42
20	-	1	-	1	-	1	-	1	-	-	-	-	-	43
48	-	5	-	5	-	3	-	3	-	2	-	2	-	44
-	-	-	-	-	-	-	-	-	-	-	-	-	-	45
1	-	1	-	1	-	-	-	-	-	-	-	-	-	46
5	-	3	-	3	-	-	-	-	-	-	-	-	-	47
21	-	3	-	3	-	3	-	3	-	1	-	1	-	48
-	-	-	-	-	-	-	-	-	-	-	-	-	-	49
235	1	41	-	41	-	24	-	23	1	11	-	11	-	I
1	-	-	-	-	-	-	-	-	-	-	-	-	-	50
16	-	-	-	-	-	-	-	-	-	-	-	-	-	51
19	-	-	-	-	-	1	-	1	-	-	-	-	-	52
24	-	1	-	1	-	-	-	-	-	-	-	-	-	53
53	-	6	-	6	-	2	-	2	-	1	-	1	-	54
27	1	5	-	5	-	2	-	2	-	1	-	1	-	55
1	-	-	-	-	-	2	-	2	-	1	-	1	-	56
7	-	2	-	2	-	2	-	2	-	1	-	1	-	57
28	-	12	-	12	-	6	-	5	1	4	-	4	-	58
20	-	7	-	7	-	2	-	2	-	2	-	2	-	59
34	-	7	-	7	-	7	-	7	-	1	-	1	-	60
5	-	1	-	1	-	-	-	-	-	-	-	-	-	61
10	6	4	-	4	-	2	-	2	-	2	-	2	-	J
-	-	-	-	-	-	1	-	1	-	1	-	1	-	62
-	5	4	-	4	-	4	-	4	-	-	-	-	-	63
-	-	-	-	-	-	1	-	1	-	-	-	-	-	64
4	-	-	-	-	-	-	-	-	-	-	-	-	-	65
1	1	-	-	-	-	-	-	-	-	-	-	-	-	66
5	-	-	-	-	-	-	-	-	-	1	-	1	-	67
38	-	2	-	2	-	3	-	3	-	-	-	-	-	K
10	-	-	-	-	-	-	-	-	-	-	-	-	-	68
20	-	1	-	1	-	2	-	2	-	-	-	-	-	69
8	-	1	-	1	-	1	-	1	-	-	-	-	-	70
37	2	6	-	5	1	1	-	1	-	1	-	1	-	L
-	1	-	-	-	-	-	-	-	-	-	-	-	-	71
10	-	2	-	2	-	1	-	1	-	-	-	-	-	72
7	-	-	-	-	-	-	-	-	-	-	-	-	-	73
20	1	4	-	3	1	-	-	-	-	1	-	1	-	74
74	1	14	-	14	-	14	-	14	-	8	-	8	-	M
11	-	2	-	2	-	2	-	2	-	-	-	-	-	75
49	1	9	-	9	-	7	-	7	-	6	-	6	-	76
14	-	3	-	3	-	5	-	5	-	2	-	2	-	77
35	1	2	-	2	-	9	-	9	-	1	-	1	-	N
14	-	1	-	1	-	2	-	2	-	-	-	-	-	78
9	-	1	-	1	-	1	-	1	-	-	-	-	-	79
12	1	-	-	-	-	6	-	6	-	1	-	1	-	80
12	37	10	-	4	6	4	-	2	2	5	-	1	4	O
-	37	6	-	-	6	2	-	-	2	4	-	-	4	81
12	-	4	-	4	-	2	-	2	-	1	-	1	-	82

第2表 企業産業（中分類），経営組織（3区分），企業常用雇用者規模（11区分）別企業等数-大阪府（続き）

産業中分類	企業常用雇用者規模（注）											
	再掲											
	5人以下				20人以下				50人以下			
	企業等数	個人	会社企業	会社以外の法人	企業等数	個人	会社企業	会社以外の法人	企業等数	個人	会社企業	会社以外の法人
H 運輸業，郵便業	2,152	712	1,403	37	3,750	731	2,964	55	4,650	731	3,860	59
42 鉄道業	1	-	1	-	1	-	1	-	2	-	2	-
43 道路旅客運送業	622	550	63	9	681	550	119	12	746	550	184	12
44 道路貨物運送業	948	111	827	10	2,176	121	2,042	13	2,849	121	2,713	15
45 水運業	32	1	31	-	59	1	58	-	77	1	76	-
46 航空運輸業	3	-	3	-	5	-	5	-	7	-	7	-
47 倉庫業	229	13	212	4	321	13	304	4	373	13	356	4
48 運輸に附帯するサービス業	314	37	263	14	503	46	431	26	592	46	518	28
49 郵便業(信書便事業を含む)	1	-	1	-	1	-	1	-	1	-	1	-
I 卸売業，小売業	41,953	21,184	20,556	213	50,365	22,737	27,368	260	53,201	23,098	29,823	280
50 各種商品卸売業	46	2	43	1	59	2	56	1	63	2	60	1
51 繊維・衣服等卸売業	2,170	370	1,795	5	2,727	376	2,345	6	2,924	376	2,542	6
52 飲食品卸売業	1,976	440	1,510	26	2,653	473	2,145	35	2,879	475	2,369	35
53 建築材料，鉱物・金属材料等卸売業	3,474	678	2,756	40	4,458	700	3,712	46	4,838	701	4,090	47
54 機械器具卸売業	3,336	456	2,862	18	4,221	459	3,743	19	4,555	459	4,077	19
55 その他の卸売業	3,910	743	3,113	54	4,836	756	4,017	63	5,178	756	4,356	66
56 各種商品小売業	17	6	10	1	18	7	10	1	20	7	11	2
57 繊維・衣服・身の回り品小売業	3,601	2,652	944	5	3,899	2,685	1,205	9	3,964	2,686	1,269	9
58 飲食品小売業	7,295	5,943	1,333	19	9,179	7,065	2,088	26	9,850	7,370	2,447	33
59 機械器具小売業	4,615	2,889	1,724	2	5,032	2,909	2,121	2	5,129	2,909	2,217	3
60 その他の小売業	9,525	6,680	2,818	27	10,901	6,975	3,893	33	11,315	7,026	4,250	39
61 無店舗小売業	1,964	316	1,633	15	2,352	321	2,012	19	2,454	322	2,112	20
J 金融業，保険業	1,651	231	1,385	35	1,905	233	1,626	46	1,955	233	1,669	53
62 銀行業	-	-	-	-	-	-	-	-	-	-	-	-
63 協同組織金融業	3	-	-	3	5	-	-	5	9	-	1	8
64 貸金業，クレジットカード業等 非預金信用機関	235	68	165	2	259	68	187	4	265	68	192	5
65 金融商品取引業，商品先物取引業	231	-	224	7	243	1	235	7	248	1	240	7
66 補助的金融業等	35	1	34	-	54	1	52	1	62	1	59	2
67 保険業（保険媒介代理業， 保険サービス業を含む）	1,147	162	962	23	1,344	163	1,152	29	1,371	163	1,177	31
K 不動産業，物品賃貸業	30,677	8,350	22,109	218	31,986	8,370	23,370	246	32,302	8,370	23,677	255
68 不動産取引業	4,783	730	4,034	19	5,283	733	4,530	20	5,374	733	4,621	20
69 不動産賃貸業・管理業	25,198	7,543	17,469	186	25,806	7,558	18,036	212	25,951	7,558	18,172	221
70 物品賃貸業	683	76	596	11	881	78	791	12	961	78	871	12
L 学術研究，専門・技術サービス業	15,981	8,614	6,835	532	18,202	9,179	8,164	859	18,698	9,204	8,555	939
71 学術・開発研究機関	110	11	66	33	141	11	85	45	149	11	90	48
72 専門サービス業（他に分類されないもの）	11,167	6,970	3,729	468	12,476	7,507	4,193	776	12,687	7,529	4,311	847
73 広告業	528	44	483	1	683	45	637	1	741	45	695	1
74 技術サービス業（他に分類されないもの）	4,173	1,589	2,554	30	4,898	1,616	3,245	37	5,117	1,619	3,455	43
M 宿泊業，飲食サービス業	27,405	25,185	2,194	26	31,026	27,033	3,955	38	31,662	27,091	4,529	42
75 宿泊業	308	128	172	8	505	135	361	9	578	135	434	9
76 飲食店	26,253	24,352	1,886	15	29,375	26,034	3,319	22	29,870	26,086	3,762	22
77 持ち帰り・配達飲食サービス業	823	687	133	3	1,123	845	271	7	1,191	851	329	11
N 生活関連サービス業，娯楽業	18,146	15,785	2,259	102	19,423	16,082	3,199	142	19,821	16,099	3,566	156
78 洗濯・理容・美容・浴場業	14,852	13,748	1,101	3	15,577	13,979	1,593	5	15,750	13,988	1,756	6
79 その他の生活関連サービス業	2,121	1,320	751	50	2,366	1,346	952	68	2,428	1,347	1,011	70
80 娯楽業	1,172	716	407	49	1,478	755	654	69	1,641	762	799	80
O 教育，学習支援業	5,766	4,719	809	238	6,815	5,200	1,162	453	7,199	5,211	1,271	717
81 学校教育	12	3	1	8	155	11	1	143	408	11	1	396
82 その他の教育，学習支援業	5,754	4,716	808	230	6,660	5,189	1,161	310	6,791	5,200	1,270	321

(注) 国内及び海外の常用雇用者の規模。

企業常用雇用者規模 (注)																
再掲																
100人以下				200人以下				300人以下				900人以下				
企業等数	個人	会社企業	会社以外 の法人	企業等数	個人	会社企業	会社以外 の法人	企業等数	個人	会社企業	会社以外 の法人	企業等数	個人	会社企業	会社以外 の法人	
5,008	731	4,217	60	5,221	731	4,430	60	5,274	731	4,483	60	5,365	731	4,574	60	H
4	-	4	-	5	-	5	-	6	-	6	-	7	-	7	-	42
813	550	251	12	861	550	299	12	869	550	307	12	886	550	324	12	43
3,061	121	2,925	15	3,164	121	3,028	15	3,190	121	3,054	15	3,238	121	3,102	15	44
82	1	81	-	85	1	84	-	87	1	86	-	87	1	86	-	45
9	-	9	-	9	-	9	-	9	-	9	-	10	-	10	-	46
402	13	385	4	422	13	405	4	429	13	412	4	434	13	417	4	47
632	46	557	29	670	46	595	29	679	46	604	29	698	46	623	29	48
1	-	1	-	1	-	1	-	1	-	1	-	1	-	1	-	49
54,206	23,107	30,810	289	54,702	23,107	31,302	293	54,870	23,107	31,466	297	55,099	23,107	31,694	298	I
63	2	60	1	63	2	60	1	63	2	60	1	64	2	61	1	50
2,999	376	2,617	6	3,040	376	2,658	6	3,046	376	2,664	6	3,062	376	2,680	6	51
2,965	475	2,455	35	3,006	475	2,496	35	3,019	475	2,508	36	3,036	475	2,525	36	52
4,991	701	4,243	47	5,072	701	4,324	47	5,092	701	4,344	47	5,116	701	4,368	47	53
4,692	459	4,213	20	4,769	459	4,290	20	4,802	459	4,323	20	4,854	459	4,375	20	54
5,313	756	4,491	66	5,390	756	4,568	66	5,411	756	4,589	66	5,437	756	4,614	67	55
21	7	11	3	21	7	11	3	21	7	11	3	22	7	12	3	56
3,996	2,686	1,301	9	4,008	2,686	1,313	9	4,014	2,686	1,319	9	4,021	2,686	1,326	9	57
10,018	7,378	2,605	35	10,078	7,378	2,664	36	10,108	7,378	2,694	36	10,134	7,378	2,720	36	58
5,165	2,909	2,253	3	5,193	2,909	2,280	4	5,200	2,909	2,287	4	5,220	2,909	2,307	4	59
11,463	7,027	4,393	43	11,527	7,027	4,456	44	11,552	7,027	4,480	45	11,586	7,027	4,514	45	60
2,487	322	2,144	21	2,502	322	2,158	22	2,509	322	2,163	24	2,514	322	2,168	24	61
1,971	233	1,685	53	1,990	233	1,701	56	2,000	233	1,706	61	2,016	233	1,716	67	J
-	-	-	-	-	-	-	-	-	-	-	-	-	-	-	-	62
9	-	1	8	10	-	1	9	15	-	1	14	20	-	1	19	63
268	68	195	5	270	68	197	5	272	68	199	5	272	68	199	5	64
251	1	243	7	254	1	246	7	254	1	246	7	258	1	250	7	65
62	1	59	2	63	1	60	2	64	1	61	2	66	1	62	3	66
1,381	163	1,187	31	1,393	163	1,197	33	1,395	163	1,199	33	1,400	163	1,204	33	67
32,423	8,370	23,795	258	32,463	8,370	23,834	259	32,486	8,370	23,856	260	32,524	8,370	23,894	260	K
5,405	733	4,651	21	5,411	733	4,657	21	5,413	733	4,659	21	5,423	733	4,669	21	68
26,011	7,558	18,231	222	26,031	7,558	18,250	223	26,041	7,558	18,259	224	26,061	7,558	18,279	224	69
991	78	900	13	1,005	78	914	13	1,016	78	925	13	1,024	78	933	13	70
18,843	9,208	8,683	952	18,926	9,209	8,751	966	18,947	9,209	8,769	969	18,986	9,209	8,806	971	L
152	11	93	48	155	11	94	50	156	11	94	51	157	11	94	52	71
12,743	7,533	4,352	858	12,775	7,534	4,372	869	12,783	7,534	4,379	870	12,793	7,534	4,389	870	72
759	45	713	1	772	45	726	1	775	45	729	1	782	45	736	1	73
5,185	1,619	3,521	45	5,220	1,619	3,555	46	5,229	1,619	3,563	47	5,250	1,619	3,583	48	74
31,890	27,096	4,751	43	32,030	27,096	4,891	43	32,080	27,096	4,941	43	32,153	27,096	5,013	44	M
602	135	457	10	625	135	480	10	633	135	488	10	644	135	499	10	75
30,042	26,091	3,929	22	30,135	26,091	4,022	22	30,167	26,091	4,054	22	30,216	26,091	4,102	23	76
1,223	851	361	11	1,247	851	385	11	1,257	851	395	11	1,270	851	408	11	77
19,979	16,099	3,715	165	20,067	16,099	3,801	167	20,095	16,099	3,828	168	20,129	16,099	3,861	169	N
15,815	13,988	1,820	7	15,855	13,988	1,860	7	15,864	13,988	1,869	7	15,878	13,988	1,883	7	78
2,448	1,347	1,030	71	2,463	1,347	1,045	71	2,473	1,347	1,055	71	2,480	1,347	1,062	71	79
1,714	762	865	87	1,747	762	896	89	1,756	762	904	90	1,769	762	916	91	80
7,357	5,211	1,318	828	7,454	5,211	1,342	901	7,482	5,211	1,345	926	7,527	5,211	1,356	960	O
516	11	1	504	589	11	2	576	613	11	2	600	647	11	2	634	81
6,841	5,200	1,317	324	6,865	5,200	1,340	325	6,869	5,200	1,343	326	6,880	5,200	1,354	326	82

第2表 企業産業（中分類）、経営組織（3区分）、企業常用雇用者規模（11区分）別企業等数-大阪府（続き）

産業中分類	総 数				企業常用雇用者規模（注）						
					0～4人				5～9人		
	企業等数	個人	会社企業	会社以外の法人	企業等数	個人	会社企業	会社以外の法人	企業等数	個人	
P 医療、福祉	26,102	13,511	5,753	6,838	12,047	9,162	1,757	1,128	6,374	3,151	
83 医療業	19,274	13,341	1,488	4,445	10,559	9,062	744	753	4,923	3,111	
84 保健衛生	133	37	52	44	86	36	37	13	10	-	
85 社会保険・社会福祉・介護事業	6,691	132	4,210	2,349	1,400	63	975	362	1,439	40	
Q 複合サービス事業	97	23	1	73	72	23	1	48	6	-	
86 郵便局	25	23	1	1	24	23	1	-	-	-	
87 協同組合（他に分類されないもの）	72	-	-	72	48	-	-	48	6	-	
R サービス業（他に分類されないもの）	16,614	2,325	7,193	7,096	12,013	2,231	3,552	6,230	1,613	67	
88 廃棄物処理業	760	46	688	26	317	40	261	16	175	5	
89 自動車整備業	2,053	1,233	814	6	1,746	1,209	536	1	179	24	
90 機械等修理業（別掲を除く）	1,386	542	841	3	1,061	534	525	2	154	8	
91 職業紹介・労働者派遣業	1,072	38	923	111	386	32	310	44	153	3	
92 その他の事業サービス業	4,486	392	3,895	199	2,388	344	1,900	144	571	26	
93 政治・経済・文化団体	1,864	-	-	1,864	1,414	-	-	1,414	205	-	
94 宗教	4,894	63	-	4,831	4,640	61	-	4,579	167	1	
95 その他のサービス業	85	6	24	55	48	6	13	29	8	-	

(注) 国内及び海外の常用雇用者の規模。

企業常用雇用者規模 (注)														
5～9人		10～19人				20～29人				30～49人				
企業等数		企業等数				企業等数				企業等数				
会社企業	会社以外の法人	個人	会社企業	会社以外の法人	個人	会社企業	会社以外の法人	個人	会社企業	会社以外の法人	個人	会社企業	会社以外の法人	
1,334	1,889	3,773	1,054	1,208	1,511	1,247	97	557	593	1,008	36	436	536	P
295	1,517	2,321	1,029	214	1,078	512	93	80	339	337	35	69	233	83
6	4	12	-	3	9	7	1	4	2	4	-	-	4	84
1,031	368	1,440	25	991	424	728	3	473	252	667	1	367	299	85
-	6	-	-	-	-	1	-	-	1	1	-	-	1	Q
-	-	-	-	-	-	-	-	-	-	-	-	-	-	86
-	6	-	-	-	-	1	-	-	1	1	-	-	1	87
1,115	431	1,035	19	776	240	484	5	412	67	503	-	432	71	R
169	1	121	-	119	2	60	1	58	1	47	-	43	4	88
153	2	76	-	74	2	17	-	16	1	16	-	16	-	89
145	1	76	-	76	-	29	-	29	-	23	-	23	-	90
119	31	129	1	102	26	81	-	77	4	88	-	83	5	91
526	19	436	18	401	17	240	3	232	5	273	-	265	8	92
-	205	136	-	-	136	40	-	-	40	34	-	-	34	93
-	166	50	-	-	50	11	1	-	10	16	-	-	16	94
2	6	11	-	4	7	6	-	-	6	6	-	2	4	95

第2表 企業産業（中分類）、経営組織（3区分）、企業常用雇用者規模（11区分）別企業等数-大阪府（続き）

産業中分類	企業常用雇用者規模（注）									
	50～99人				100～299人				300～999人	
	企業等数	個人	会社企業	会社以外の法人	企業等数	個人	会社企業	会社以外の法人	企業等数	個人
P 医療、福祉	797	9	286	502	567	2	137	428	237	-
83 医療業	260	9	53	198	198	2	25	171	130	-
84 保健衛生	6	-	1	5	6	-	1	5	2	-
85 社会保険・社会福祉・介護事業	531	-	232	299	363	-	111	252	105	-
Q 複合サービス事業	3	-	-	3	7	-	-	7	6	-
86 郵便局	-	-	-	-	1	-	-	1	-	-
87 協同組合（他に分類されないもの）	3	-	-	3	6	-	-	6	6	-
R サービス業（他に分類されないもの）	427	3	386	38	347	-	332	15	146	-
88 廃棄物処理業	34	-	33	1	6	-	5	1	-	-
89 自動車整備業	12	-	12	-	7	-	7	-	-	-
90 機械等修理業（別掲を除く）	19	-	19	-	18	-	18	-	6	-
91 職業紹介・労働者派遣業	89	2	86	1	86	-	86	-	43	-
92 その他の事業サービス業	239	1	233	5	217	-	216	1	93	-
93 政治・経済・文化団体	24	-	-	24	9	-	-	9	2	-
94 宗教	5	-	-	5	4	-	-	4	1	-
95 その他のサービス業	5	-	3	2	-	-	-	-	1	-

（注）国内及び海外の常用雇用者の規模。

企業常用雇用者規模 (注)														
300～999人		1,000～1,999人				2,000～4,999人				5,000人以上				
企業等数		企業等数				企業等数				企業等数				
会社企業	会社以外の法人	個人	会社企業	会社以外の法人	個人	会社企業	会社以外の法人	個人	会社企業	会社以外の法人	個人	会社企業	会社以外の法人	
28	209	40	-	7	33	8	-	2	6	4	-	1	3	P
6	124	26	-	2	24	5	-	-	5	3	-	-	3	83
-	2	-	-	-	-	-	-	-	-	-	-	-	-	84
22	83	14	-	5	9	3	-	2	1	1	-	1	-	85
-	6	1	-	-	1	-	-	-	-	-	-	-	-	Q
-	-	-	-	-	-	-	-	-	-	-	-	-	-	86
-	6	1	-	-	1	-	-	-	-	-	-	-	-	87
142	4	23	-	23	-	16	-	16	-	7	-	7	-	R
-	-	-	-	-	-	-	-	-	-	-	-	-	-	88
-	-	-	-	-	-	-	-	-	-	-	-	-	-	89
6	-	-	-	-	-	-	-	-	-	-	-	-	-	90
43	-	10	-	10	-	4	-	4	-	3	-	3	-	91
93	-	13	-	13	-	12	-	12	-	4	-	4	-	92
-	2	-	-	-	-	-	-	-	-	-	-	-	-	93
-	1	-	-	-	-	-	-	-	-	-	-	-	-	94
-	1	-	-	-	-	-	-	-	-	-	-	-	-	95

第2表 企業産業（中分類）、経営組織（3区分）、企業常用雇用者規模（11区分）別企業等数-大阪府（続き）

産業中分類	企業常用雇用者規模（注）											
	再掲											
	5人以下				20人以下				50人以下			
	企業等数	個人	会社企業	会社以外の法人	企業等数	個人	会社企業	会社以外の法人	企業等数	個人	会社企業	会社以外の法人
P 医療、福祉	13,643	10,089	2,019	1,535	22,377	13,389	4,388	4,600	24,486	13,500	5,311	5,675
83 医療業	11,857	9,972	820	1,065	17,872	13,224	1,259	3,389	18,662	13,330	1,404	3,928
84 保健衛生	88	36	38	14	108	36	46	26	119	37	50	32
85 社会保険・社会福祉・介護事業	1,694	80	1,158	456	4,393	128	3,080	1,185	5,701	132	3,854	1,715
Q 複合サービス事業	73	23	1	49	78	23	1	54	80	23	1	56
86 郵便局	24	23	1	-	24	23	1	-	24	23	1	-
87 協同組合（他に分類されないもの）	49	-	-	49	54	-	-	54	56	-	-	56
R サービス業（他に分類されないもの）	12,567	2,264	3,916	6,387	14,726	2,318	5,496	6,912	15,667	2,323	6,302	7,042
88 廃棄物処理業	367	42	308	17	621	45	557	19	723	46	653	24
89 自動車整備業	1,815	1,219	594	2	2,003	1,233	764	6	2,034	1,233	795	6
90 機械等修理業（別掲を除く）	1,116	539	574	3	1,292	542	747	3	1,344	542	799	3
91 職業紹介・労働者派遣業	435	34	348	53	676	36	538	102	840	37	693	110
92 その他の事業サービス業	2,580	357	2,071	152	3,432	389	2,863	180	3,917	391	3,333	193
93 政治・経済・文化団体	1,479	-	-	1,479	1,762	-	-	1,762	1,832	-	-	1,832
94 宗教	4,712	62	-	4,650	4,858	62	-	4,796	4,884	63	-	4,821
95 その他のサービス業	49	6	13	30	68	6	19	43	79	6	21	52

(注) 国内及び海外の常用雇用者の規模。

企業常用雇用者規模 (注)																
再掲																
100人以下				200人以下				300人以下				900人以下				
企業等数	個人			企業等数	個人			企業等数	個人			企業等数	個人			
	個人	会社企業	会社以外の法人		個人	会社企業	会社以外の法人		個人	会社企業	会社以外の法人		個人	会社企業	会社以外の法人	
25,257	13,509	5,579	6,169	25,671	13,510	5,688	6,473	25,813	13,511	5,715	6,587	26,041	13,511	5,743	6,787	P
18,916	13,339	1,456	4,121	19,060	13,340	1,478	4,242	19,110	13,341	1,480	4,289	19,235	13,341	1,486	4,408	83
125	37	51	37	129	37	52	40	131	37	52	42	133	37	52	44	84
6,212	132	4,069	2,011	6,478	132	4,155	2,191	6,568	132	4,180	2,256	6,669	132	4,202	2,335	85
83	23	1	59	86	23	1	62	90	23	1	66	96	23	1	72	Q
24	23	1	-	25	23	1	1	25	23	1	1	25	23	1	1	86
59	-	-	59	61	-	-	61	65	-	-	65	71	-	-	71	87
16,084	2,325	6,681	7,078	16,309	2,325	6,898	7,086	16,422	2,325	7,005	7,092	16,560	2,325	7,139	7,096	R
754	46	683	25	759	46	687	26	760	46	688	26	760	46	688	26	88
2,046	1,233	807	6	2,052	1,233	813	6	2,053	1,233	814	6	2,053	1,233	814	6	89
1,363	542	818	3	1,374	542	829	3	1,380	542	835	3	1,386	542	841	3	90
926	38	777	111	983	38	834	111	1,012	38	863	111	1,051	38	902	111	91
4,154	392	3,564	198	4,294	392	3,703	199	4,364	392	3,773	199	4,453	392	3,862	199	92
1,854	-	-	1,854	1,858	-	-	1,858	1,862	-	-	1,862	1,864	-	-	1,864	93
4,889	63	-	4,826	4,891	63	-	4,828	4,893	63	-	4,830	4,894	63	-	4,831	94
84	6	24	54	84	6	24	54	84	6	24	54	85	6	24	55	95

