


# 大阪の事業所・企業

平成 28 年経済センサス - 活動調査結果【確報】

(平成 28 年6月1日現在)



平成 30 年8月  
大阪府総務部統計課



## 目 次

I	調査の概要	1
II	利用上の注意	8
III	用語の解説	12
IV	結果の概要	
	《事業所に関する集計》	
1	概況	14
2	全国における大阪府の状況	15
3	市町村別の状況	15
4	産業別の状況	17
5	経営組織別の状況	19
6	従業上の地位別の状況	20
7	従業者規模別の状況	23
8	産業別の売上高及び付加価値額の状況	24
	《企業等に関する集計》	
9	概況	26
10	企業産業別の状況	28
V	統計表	29



### ビルくんとケイちゃん

ビルくんはビル、ケイちゃんは経済を表しています。事業所・企業等の象徴であるビルに統計調査を意味するペンを持たせ、経済をシンボル化した¥マークと共に、親しみやすいキャラクターにしました。“よく見、よく知り、クリアな統計データで経済社会の未来を築こう”という思いが込められています。



# I 調査の概要

## 1 調査の目的

経済センサス - 活動調査は、全産業分野の売上（収入）金額や費用などの経理項目を同一時点で網羅的に把握し、我が国における事業所・企業の経済活動を全国的及び地域別に明らかにするとともに、事業所及び企業を対象とした各種統計調査の母集団資料を得ることを目的としています。

## 2 調査日

平成 28 年 6 月 1 日

## 3 調査対象

### (1) 地域的範囲

全国（ただし、以下に掲げる地域を除く。）

＜調査対象から除外した地域＞

平成 28 年 6 月 1 日現在において、東日本大震災に関して原子力災害対策特別措置法（平成 11 年法律第 156 号）第 15 条第 3 項の規定に基づき原子力災害対策本部長（同法第 17 条第 1 項に規定する原子力災害対策本部長をいう。）が設定した帰還困難区域を含む調査区

### (2) 属性的範囲

調査は、日本標準産業分類に掲げる産業に属する事業所のうち、以下に掲げる事業所並びに国及び地方公共団体の事業所を除く国内全ての事業所・企業（以下「調査事業所」という。）について行いました。

ア 大分類 A－「農業、林業」に属する個人経営の事業所

イ 大分類 B－「漁業」に属する個人経営の事業所

ウ 大分類 N－「生活関連サービス業、娯楽業」のうち、小分類 792－「家事サービス業」に属する事業所

エ 大分類 R－「サービス業（他に分類されないもの）」のうち、中分類 96－「外国公務」に属する事業所

## 4 調査の単位

原則として、単一の経営者が事業を営んでいる 1 区画の場所を 1 事業所とし、これを調査の単位としました。単一の経営者が、異なる場所で事業を営んでいる場合は、それぞれの場所ごとに、また、1 区画の場所で異なる経営者が事業を営んでいる場合は、経営者が異なるごとに 1 事業所としました。

なお、事業所としての取扱いに関し、以下に掲げるものについては、特例を設けました。

### (1) 建設業

作業の行われている工事現場、現場事業所などは、それらを直接管理している本社、支店、営業所、出張所などの事業所に含めて調査しました。また、自営の大工、左官、塗装工事・屋根工事・配管工事・電気工事などの業者については、工事現場では調査せず、それらの業者の事業所又は自宅で、その従業者も含めて調査しました。

## I 調査の概要

### (2) 運輸業

鉄道、自動車、船舶、航空機などによる運輸業は、管理責任者のいる場所を事業所としました。鉄道業について、駅、車掌区、車両工場などは、それぞれを1事業所としました。ただし、駅長、区長などの管理責任者の置かれていない事業所は、管理責任者のいる事業所に含めて調査しました。

### (3) 学校

同一の学校法人に属する幾つかの学校、例えば、大学、高等学校、中学校、小学校、幼稚園などが同一構内にあるような場合、学校ごとにそれぞれ1事業所としました。ただし、高等学校に併設されている定時制課程などは別の事業所とせず、その高等学校に含めて調査しました。

## 5 調査事項

### (1) 【個人経営調査票】

#### 【01】個人経営調査票

##### ア 全産業共通事項

<input type="checkbox"/> 名称及び電話番号	<input type="checkbox"/> 単独事業所・本所・支所の別等
<input type="checkbox"/> 所在地	<input type="checkbox"/> 消費税の税込み記入・税抜き記入の別
<input type="checkbox"/> 事業所の開設時期	<input type="checkbox"/> 売上(収入)金額、費用総額及び費用項目
<input type="checkbox"/> 事業所の主な事業の内容	<input type="checkbox"/> 事業別売上(収入)金額
<input type="checkbox"/> 事業所の従業者数	<input type="checkbox"/> 電子商取引の有無及び割合
<input type="checkbox"/> 経営組織	<input type="checkbox"/> 設備投資の有無及び取得額

##### イ 産業別に調査する事項

<input type="checkbox"/> 主な事業の種類又は事業所の形態等	<input type="checkbox"/> サービス関連産業B又は医療、福祉の相手先別収入割合
<input type="checkbox"/> 事業別売上(収入)金額の内訳	

### (2) 【単独事業所調査票】(【02】～【10】)

#### ア 全産業共通事項(単独事業所)

<input type="checkbox"/> 名称及び電話番号	<input type="checkbox"/> 売上(収入)金額、費用総額及び費用項目 (協同組合においては経常収益、経常費用及び費用項目)
<input type="checkbox"/> 所在地	<input type="checkbox"/> 事業別売上(収入)金額
<input type="checkbox"/> 事業所の開設時期	<input type="checkbox"/> 電子商取引の有無及び割合(個人経営及び法人のみ)
<input type="checkbox"/> 事業所の主な事業の内容	<input type="checkbox"/> 設備投資の有無及び取得額(個人経営及び法人のみ)
<input type="checkbox"/> 事業所の従業者数	<input type="checkbox"/> 自家用自動車の保有台数(法人のみ)
<input type="checkbox"/> 経営組織(協同組合は除く)	<input type="checkbox"/> 土地、建物の所有の有無(法人のみ)
<input type="checkbox"/> 単独事業所・本所・支所の別等	<input type="checkbox"/> 資本金等の額及び外国資本比率(会社のみ)
<input type="checkbox"/> 消費税の税込み記入・税抜き記入の別	<input type="checkbox"/> 決算月(会社のみ)

##### イ 産業別に調査する事項

#### 【02】農業、林業、漁業調査票

農業、林業、漁業の収入の内訳

## 【03】 鉱業、採石業、砂利採取業調査票

- |                      |             |
|----------------------|-------------|
| ○給与総額等<br>○鉱業活動に係る費用 | ○生産数量及び生産金額 |
|----------------------|-------------|

## 【04】 製造業調査票

- |   |  |
|---|--|
| ○人件費及び人材派遣会社への支払額<br>○原材料、燃料、電力の使用額、委託生産費、製造等<br>に<br>関連する外注費及び転売した商品の仕入額<br>○有形固定資産<br>○リース契約による契約額及び支払額<br>○製造品在庫額、半製品、仕掛品の価額及び原材料、<br>燃料の在庫額 | ○製造品出荷額、在庫額等<br>○酒税、たばこ税、揮発油税及び地方揮発油税の合計<br>額<br>○製造品出荷額等に占める直接輸出額の割合<br>○主要原材料名<br>○工業用地及び工業用水<br>○作業工程 |
|---|--|

## 【05】 卸売業、小売業調査票

- |  |   |
|--|---|
| ○年間商品販売額等<br>○年初及び年末商品手持額<br>○年間商品仕入額<br>○小売販売額の商品群別割合<br>○小売販売額の商品販売形態別割合 | ○セルフサービス方式の採用<br>○売場面積<br>○営業時間<br>○店舗形態<br>○チェーン組織への加盟 |
|--|---|

## 【06】 医療、福祉調査票

- |                                  |                 |
|----------------------------------|-----------------|
| ○医療、福祉の事業収入内訳<br>○医療、福祉の相手先別収入割合 | ○事業所の形態、主な事業の内容 |
|----------------------------------|-----------------|

## 【07】 建設業、サービス関連産業A、学校教育調査票

- |                        |                                  |
|------------------------|----------------------------------|
| ○主な事業収入の内訳<br>○業態別工事種類 | ○金融業、保険業、郵便局受託業の事業種類<br>○学校教育の種類 |
|------------------------|----------------------------------|

## 【08】 協同組合調査票

- |          |
|----------|
| ○協同組合の種類 |
|----------|

## 【09】 サービス関連産業B調査票

- |  |  |
|--|--|
| ○サービス関連産業Bの事業収入内訳<br>○施設・店舗等形態<br>○サービス関連産業Bの相手先別収入割合<br>○飲食サービス業の8時間換算雇用者数<br>○宿泊業の収容人数、客室数 | ○物品賃貸業のレンタル年間売上高及びリース年<br>間契約高<br>○特定のサービス業における取扱件数、入場者数、<br>利用者数等<br>○特定のサービス業における同業者との契約割合 |
|--|--|

【10】政治・経済・文化団体、宗教調査票

政治・経済・文化団体、宗教の種類

(3) 【産業共通調査票】(新設事業所・全産業共通事項のみ)

【11】産業共通調査票

<p><input type="checkbox"/> 名称及び電話番号</p> <p><input type="checkbox"/> 所在地</p> <p><input type="checkbox"/> 事業所の開設時期</p> <p><input type="checkbox"/> 事業所の従業者数</p> <p><input type="checkbox"/> 事業所の主な事業の内容</p> <p><input type="checkbox"/> 経営組織</p> <p><input type="checkbox"/> 単独事業所・本所・支所の別等</p> <p><input type="checkbox"/> 消費税の税込み記入・税抜き記入の別</p> <p><input type="checkbox"/> 企業全体の売上(収入)金額、費用総額及び費用項目</p>	<p><input type="checkbox"/> 事業別売上(収入)金額</p> <p><input type="checkbox"/> 電子商取引の有無及び割合(個人経営及び法人のみ)</p> <p><input type="checkbox"/> 設備投資の有無及び取得額(個人経営及び法人のみ)</p> <p><input type="checkbox"/> 自家用自動車の保有台数(法人のみ)</p> <p><input type="checkbox"/> 土地・建物の所有の有無(法人のみ)</p> <p><input type="checkbox"/> 移転及び名称変更の有無(法人のみ)</p> <p><input type="checkbox"/> 資本金等の額及び外国資本比率(会社のみ)</p> <p><input type="checkbox"/> 決算月(会社のみ)</p> <p><input type="checkbox"/> 常用雇用者数及び支所等数(本所、本社、本店のみ)</p> <p><input type="checkbox"/> 企業全体の主な事業の内容(本所、本社、本店のみ)</p>
---	--

(4) 【企業調査票】(【12】～【14】)

ア 全産業共通事項(企業)

<p><input type="checkbox"/> 名称及び電話番号</p> <p><input type="checkbox"/> 所在地</p> <p><input type="checkbox"/> 経営組織</p> <p><input type="checkbox"/> 常用雇用者数及び支所等数</p> <p><input type="checkbox"/> 消費税の税込み記入・税抜き記入の別</p> <p><input type="checkbox"/> 企業全体の売上(収入)金額、費用総額及び費用項目</p>	<p><input type="checkbox"/> 企業全体の事業別売上(収入)金額</p> <p><input type="checkbox"/> 電子商取引の有無及び割合</p> <p><input type="checkbox"/> 設備投資の有無及び取得額</p> <p><input type="checkbox"/> 自家用自動車の保有台数(法人のみ)</p> <p><input type="checkbox"/> 土地、建物の所有の有無(法人のみ)</p> <p><input type="checkbox"/> 資本金等の額及び外国資本比率(会社のみ)</p> <p><input type="checkbox"/> 決算月(会社のみ)</p>
---	---

イ 産業別に調査する事項

【12】企業調査票

<p><input type="checkbox"/> 企業全体の主な事業の内容</p> <p><input type="checkbox"/> 年初及び年末商品手持額(法人のみ)</p>	<p><input type="checkbox"/> 年間商品仕入額(法人のみ)</p>
--	---

【13】企業調査票(建設業、サービス関連産業A、学校教育)

<p><input type="checkbox"/> 主な事業収入の内訳</p> <p><input type="checkbox"/> 業態別工事種類</p>	<p><input type="checkbox"/> 金融業、保険業の事業種類</p> <p><input type="checkbox"/> 学校等種類別収入内訳</p>
---	---

【14】団体調査票(政治・経済・文化団体、宗教)

政治・経済・文化団体、宗教の種類



## (5) 【事業所調査票】（【15】～【23】）

## ア 全産業共通事項(事業所)

- |                                       |                                   |
|---------------------------------------|-----------------------------------|
| <input type="checkbox"/> 事業所の名称及び電話番号 | <input type="checkbox"/> 事業所の従業者数 |
| <input type="checkbox"/> 事業所の所在地      | <input type="checkbox"/> 本所等の別    |
| <input type="checkbox"/> 事業所の開設時期     | <input type="checkbox"/> 管理・補助的業務 |

## イ 産業別に調査する事項

## 【15】 農業、林業、漁業調査票

- |                                       |   |
|---------------------------------------|---|
| <input type="checkbox"/> 主な事業の内容      | <input type="checkbox"/> 事業別売上(収入)金額    |
| <input type="checkbox"/> 事業所の売上(収入)金額 | <input type="checkbox"/> 農業、林業、漁業の収入の内訳 |

## 【16】 鉱業、採石業、砂利採取業調査票

- |                                       |                                     |
|---------------------------------------|-------------------------------------|
| <input type="checkbox"/> 主な事業の内容      | <input type="checkbox"/> 給与総額等      |
| <input type="checkbox"/> 事業所の売上(収入)金額 | <input type="checkbox"/> 鉱業活動に係る費用  |
| <input type="checkbox"/> 事業別売上(収入)金額  | <input type="checkbox"/> 生産数量及び生産金額 |

## 【17】 製造業調査票

- |  |  |
|--|--|
| <input type="checkbox"/> 主な事業の内容                                     | <input type="checkbox"/> 製造品在庫額、半製品、仕掛品の価額及び原材料、燃料の在庫額 |
| <input type="checkbox"/> 事業所の売上(収入)金額                                | <input type="checkbox"/> 製造品出荷額、在庫額等                   |
| <input type="checkbox"/> 事業別売上(収入)金額                                 | <input type="checkbox"/> 酒税、たばこ税、揮発油税及び地方揮発油税の合計額      |
| <input type="checkbox"/> 人件費及び人材派遣会社への支払額                            | <input type="checkbox"/> 製造品出荷額等に占める直接輸出額の割合           |
| <input type="checkbox"/> 原材料、燃料、電力の使用額、委託生産費、製造等に関連する外注費及び転売した商品の仕入額 | <input type="checkbox"/> 主要原材料名                        |
| <input type="checkbox"/> 有形固定資産                                      | <input type="checkbox"/> 工業用地及び工業用水                    |
| <input type="checkbox"/> リース契約による契約額及び支払額                            | <input type="checkbox"/> 作業工程                          |

## 【18】 卸売業、小売業調査票

- |  |                                       |
|--|---------------------------------------|
| <input type="checkbox"/> 主な事業の内容         | <input type="checkbox"/> セルフサービス方式の採用 |
| <input type="checkbox"/> 事業所の売上(収入)金額    | <input type="checkbox"/> 売場面積         |
| <input type="checkbox"/> 事業別売上(収入)金額     | <input type="checkbox"/> 営業時間         |
| <input type="checkbox"/> 年間商品販売額等        | <input type="checkbox"/> 店舗形態         |
| <input type="checkbox"/> 小売販売額の商品群別割合    | <input type="checkbox"/> チェーン組織への加盟   |
| <input type="checkbox"/> 小売販売額の商品販売形態別割合 |                                       |

## 【19】 医療、福祉調査票

- |                                       |   |
|---------------------------------------|---|
| <input type="checkbox"/> 事業所の売上(収入)金額 | <input type="checkbox"/> 医療、福祉の相手先別収入割合 |
| <input type="checkbox"/> 事業別売上(収入)金額  | <input type="checkbox"/> 事業所の形態、主な事業の内容 |
| <input type="checkbox"/> 医療、福祉の事業収入内訳 |   |

【20】建設業、サービス関連産業A、学校教育調査票

○主な事業の種類

【21】協同組合調査票

○事業所の売上(収入)金額

○協同組合の種類

○事業別売上(収入)金額

○信用事業又は共済事業の実施の有無

【22】サービス関連産業B調査票

○主な事業の内容

○宿泊業の収容人数、客室数

○事業所の売上(収入)金額

○物品賃貸業のレンタル年間売上高及びリース年間契約高

○事業別売上(収入)金額

○特定のサービス業における取扱件数、入場者数、利用者数等

○サービス関連産業Bの事業収入内訳

○施設・店舗等形態

○サービス関連産業Bの相手先別収入割合

○特定のサービス業における同業者との契約割合

○飲食サービス業の8時間換算雇用者数

【23】政治・経済・文化団体、宗教調査票

○政治・経済・文化団体、宗教の種類

## 6 調査の方法

調査は調査員による調査（以下「調査員調査」という。）と総務省、経済産業省、都道府県及び市区による調査（以下「直轄調査」という。）の2種類からなります。

### (1) 調査員調査

単独事業所及び新設事業所（ただし、(2)における特定の単独事業所及び新設事業所を除く。）については、調査票の配布は調査員が行い、収集はオンライン又は調査員による回収により行いました。

総務省及び経済産業省—都道府県—市区町村—統計調査員—調査事業所

### (2) 直轄調査

複数事業所を有する企業等については、その本所（本社・本店）となる事業所に対して、調査票の配布は総務省及び経済産業省が郵送により行い、収集は市区、都道府県、総務省、経済産業省の担当区分に応じて、オンライン又は郵送により行いました。

また、特定の単独事業所（純粋持株会社、不動産投資法人及び資本金1億円以上の事業所）及び新設事業所については、総務省及び経済産業省が、調査票の配布は郵送により行い、収集はオンライン又は郵送により行いました。

## ア 市区による調査

同一市区内に全事業所を有する従業者数 30 人未満の企業等の事業所（ウに掲げるものを除く。）

総務省及び経済産業省－都道府県－市区－調査事業所

## イ 都道府県による調査

同一都道府県内に本所及び支所となる事業所の大半を有する従業者数 30 人未満の企業等の事業所（ア及びウに掲げるものを除く。）

総務省及び経済産業省－都道府県－調査事業所

## ウ 総務省及び経済産業省による調査

複数の都道府県に本所及び支所となる事業所を有する企業等の事業所、従業者数 30 人以上の企業等の事業所並びに総務大臣及び経済産業大臣が定めた事業所並びに東日本大震災の影響により調査員調査の実施に大きな支障が生じている地域として総務大臣及び経済産業大臣が定めた調査区内の単独事業所及び新設事業所

総務省及び経済産業省－調査事業所

## Ⅱ 利用上の注意

- 1 本書の数値等は、総務省及び経済産業省が実施した『平成 28 年経済センサス - 活動調査』の確報集計結果のうち、府内の事業所等に関する集計について、大阪府において結果概要としてとりまとめたものです。

なお、総務省統計局の次のホームページにおいて、全国結果を公表しています。

『平成 28 年経済センサス - 活動調査 調査の結果』

<http://www.stat.go.jp/data/e-census/2016/kekka/gaiyo.htm>

- 2 平成 28 年経済センサス - 活動調査は、売上(収入)金額等の経理事項は平成 27 年 1 年間、経営組織、従業者数等の売上(収入)金額以外の事項は平成 28 年 6 月 1 日現在の数値です。

一方、平成 24 年経済センサス - 活動調査は、売上(収入)金額等の経理事項は平成 23 年 1 年間、経営組織、従業者数等の売上(収入)金額以外の事項は平成 24 年 2 月 1 日現在の数値です。

- 3 売上(収入)金額は、以下の産業大分類・中分類の産業においては事業所単位の把握を行っていません。当該産業分類の産業に係る金額の集計は、上記 1 に記載のホームページの企業等に関する集計の項目を参照してください。

ただし、企業等に関する集計における地域別結果は、企業等の本所が所在する地域においてまとめて集計するため、例えば、本所が東京都にある企業の大阪府の支所は大阪府の集計対象外となり、大阪府にある事業所の集計値を表すものではないので、注意を要します。

産業大分類—「建設業」、「電気・ガス・熱供給・水道業」、「運輸業、郵便業」、「金融業、保険業」

産業中分類—「通信業」、「放送業」、「映像・音声・文字情報制作業」、「学校教育」、「郵便局」、「政治・経済・文化団体」及び「宗教」

- 4 事業所単位の付加価値額は、企業単位で把握した付加価値額を事業従事者数により傘下事業所にあん分することにより、全産業について集計しています。

- 5 売上(収入)金額等、一部の項目については、必要な事項の数値が得られた事業所(企業)を対象として集計しています。

- 6 売上(収入)金額等の経理事項については、原則消費税込みで把握していますが、一部の消費税抜きの回答については、「統計調査における売上高等の集計に係る消費税の取扱いに関するガイドライン(平成 27 年 5 月 19 日 各府省統計主管課長等会議申合せ)」に基づき、消費税込みに補正した上で結果表として集計しています。

一方、平成 24 年経済センサス - 活動調査は、税抜きで回答された場合でも、そのままの金額を用いて集計しています。また、当時の消費税率は 5% であり、現行の税率(8%)と異なることから、比較に際しては留意してください。

<ガイドライン>

[http://www.soumu.go.jp/main\\_content/000365494.pdf](http://www.soumu.go.jp/main_content/000365494.pdf)

- 7 調査票の欠測値や回答内容の矛盾などについて精査し、平成 24 年経済センサス - 活動調査、平成 26 年経済センサス - 基礎調査及び報告者の公開情報等を基に、補足訂正を行った上で結果表として集計しています。

< 欠測値等の取扱いについて >

<https://www.stat.go.jp/data/e-census/2016/kekka/pdf/hotei.pdf>

- 8 今回の公表の数値に関し前回調査との比較を行う際の対象は、各項目について整合的に比較分析が可能な調査である平成 24 年経済センサス - 活動調査としています。
- 9 一部の分類事項については、総数に不詳を含むため、総数と内訳の計は必ずしも一致しません。また、各項目の金額は単位未満を四捨五入しているため、内訳の計と合計が一致しない場合があります。  
なお、比率は小数点以下第 2 位で四捨五入しています。
- 10 産業分類は、原則として平成 25 年 10 月改定「日本標準産業分類」を用いています。
- 11 産業分類名における「別掲」には、主に別表の事業内容等が含まれています。
- 12 結果の概要及び統計表中の記号・表示は以下のとおりです。
  - 「—」 …… 該当数値がないもの及び分母が 0 のため計算できないもの。
  - 「x」 …… 集計対象となる事業所が 1 又は 2 であるため、集計結果をそのまま公表すると個々の報告書の秘密が漏れる恐れがある場合に該当数値を秘匿した箇所です。また、集計対象が 3 以上の事務所であっても、集計対象が 1 又は 2 の事務所の数値が合計との差引きで判明する箇所も併せて「x」としています。
  - 「…」 …… 数値が不詳のもの。
  - 「0.0」 …… 四捨五入による単位未満のもの。

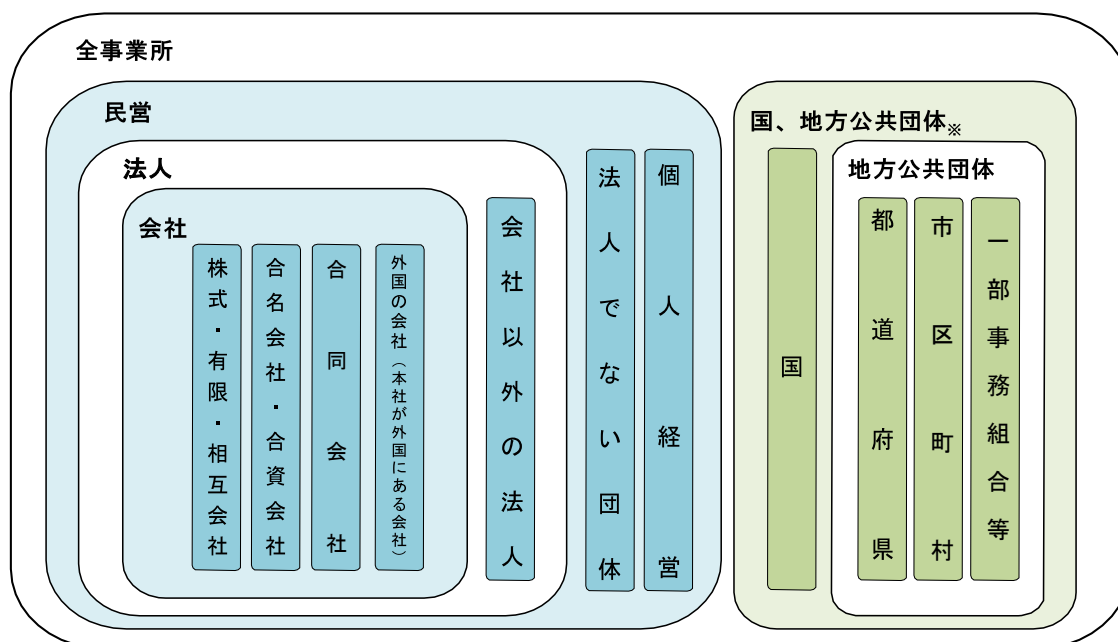
Ⅱ 利用上の注意

別表

産業分類名		別掲の内容			
分類	名称	分類	品名、事業内容等		
18	プラスチック製品製造業(別掲を除く)	13	家具・装備品		
		1521	プラスチック製版		
		1695	写真フィルム(乾板を含む)		
		2051	手袋		
		215	耐火物		
		2179	と石		
		2199	模造真珠		
		2531	歯車		
		2739	目盛りのついた三角定規		
		2741	注射筒		
		2744	義歯		
		322	装身具・装飾品・ボタン・同関連品(貴金属・宝石製をのぞく)		
		3229	かつら		
		3231	時計側		
		324	楽器		
		325	がん具・運動用具		
		326	ペン・鉛筆・絵画用品・その他の事務用品		
		3271	漆器		
		3282	畳		
		3283	うちわ・扇子・ちょうちん		
		3284	ほうき・ブラシ		
		3285	喫煙用具(貴金属・宝石製を除く)		
		3289	洋傘・和傘・同部分品		
		3292	魔法瓶		
		3292	看板・標識機		
		3293	パレット		
		3294	モデル・模型		
		3295	工業用模型		
		3296	レコード		
		3297	眼鏡		
		90	機械等修理業(別掲を除く)	891	自動車修理業
				793	衣服修理業

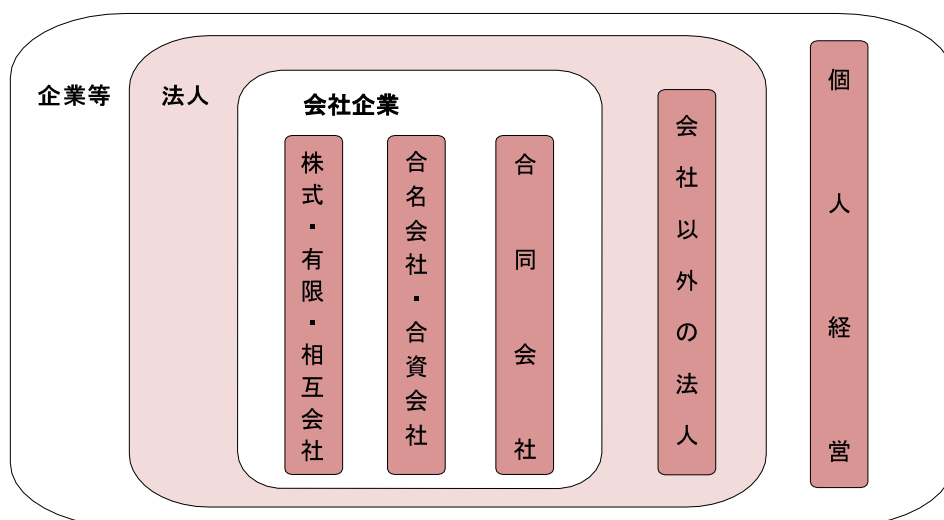
○ 参考

＜事業所に関する集計の集計対象＞



※国、地方公共団体は平成 28 年経済センサス - 活動調査においては調査対象外です。

＜企業等に関する集計の集計対象＞



## Ⅲ 用語の解説

### 1 事業所

経済活動が行われている場所ごとの単位で、原則として次の要件を備えているものをいいます。

- ① 一定の場所（1区画）を占めて、単一の経営主体のもとで経済活動が行われていること。
- ② 従業者と設備を有して、物の生産や販売、サービスの提供が継続的に行われていること。

#### (1) 民営事業所

国及び地方公共団体の事業所を除く事業所をいいます。

#### (2) 出向・派遣従業者のみの事業所

当該事業所に所属する従業者が1人もおらず、他の会社など別経営の事業所から出向又は派遣されている人のみで経済活動が行われている事業所をいいます。

#### (3) 事業内容等不詳の事業所

事業所として存在しているが、回答不備等で事業内容が不明の事業所をいいます。

### 2 従業者

当該事業所に所属して働いている全ての人をいいます。したがって、他の会社などの別経営の事業所へ出向又は派遣している人も含まれます。一方、当該事業所で働いている人であっても、他の会社などの別経営の事業所から出向又は派遣されているなど、当該事業所から賃金・給与（現物給与を含む。）を支給されていない人は従業者に含めません。

なお、個人経営の事業所の家族従業者は、賃金・給与を支給されていなくても従業者としています。

#### (1) 個人業主

個人経営の事業主で、実際にその事業所を経営している人をいいます。

なお、個人業主は個人経営の事業所に必ず一人です。

#### (2) 無給の家族従業者

個人業主の家族で、賃金・給与を受けずに、事業所の仕事を手伝っている人をいいます。

家族であっても、実際に雇用者並みの賃金・給与を受けて働いている人は、「常用雇用者」又は「臨時雇用者」に含めます。

#### (3) 有給役員

法人、団体の役員（常勤、非常勤は問わない。）で、役員報酬を受けている人をいいます。

重役や理事などであっても、事務職員、労務職員を兼ねて一定の職務に就き、一般職員と同じ給与規則によって給与を受けている人は、「常用雇用者」に含めます。

#### (4) 常用雇用者

事業所に常時雇用されている人をいいます。期間を定めずに雇用されている人又は1か月以上の期間を定めて雇用されている人をいいます。

#### (5) 正社員・正職員

常用雇用者のうち、一般に「正社員」、「正職員」として処遇されている人をいいます。

#### (6) 正社員・正職員以外

常用雇用者のうち、一般に「正社員」、「正職員」として処遇されている人以外で、例えば、「契約社員」、「嘱託」、「パートタイマー」、「アルバイト」又はそれに近い雇用形態で処遇されている人をいいます。

#### (7) 臨時雇用者

常用雇用者以外の雇用者で、1か月未満の期間を定めて雇用されている人又は日々雇用されている人をいいます。

#### (8) 他への出向・派遣従業者

従業者のうち、労働者派遣事業の適正な運営の確保及び派遣労働者の保護等に関する法律（昭和60年法律第88号。以下「労働者派遣法」という。）にいう派遣労働者、在籍出向など当該事務所に籍がありながら、他の会社など別経営の事務所で働いている人をいいます。

### 3 他からの出向・派遣従業者

労働者派遣法にいう派遣労働者、在籍出向など別経営である出向元に籍がありながら当該事務所に来て働いている人をいいます。

### 4 事業従事者数

当該事業所で実際に働いている人をいい、従業者から「他への出向・派遣従業者数」を除き、「他からの出向・派遣従業者数」を加えることにより算出しています。

### 5 事業所の産業分類

事業所の売上（収入）金額や主な事業の種類（原則として平成27年1年間の収入額又は販売額の最も多いもの）により、日本標準産業分類（平成25年10月改定）に基づき分類しています。

### 6 経営組織

#### (1) 国、地方公共団体

国、都道府県、市区町村、特別地方公共団体（地方公共団体の組合、財産区など）の事業所をいいます。

#### (2) 民営

国、地方公共団体の事業所を除く事業所をいいます。



## ア 個人経営

個人が事業を営んでいる場合をいいます。  
法人組織になっていなければ、共同経営の場合も個人経営に含まれます。

## イ 法人

法律の規定によって法人格を認められているものが事業を営んでいる場合をいいます。  
以下の会社及び会社以外の法人が該当します。

## ウ 会社

株式会社、有限会社、相互会社、合名会社、合資会社、合同会社及び外国の会社をいいます。  
ここで、外国の会社とは、外国において設立された法人の支店、営業所などで、会社法（平成17年法律第86号）の規定により日本で登記したものをいいます。なお、国内に設立された会社で、外国人が経営する会社や外国の資本が経営に参加しているいわゆる外資系の会社は、外国の会社ではありません。

## エ 会社以外の法人

法人格を有する団体のうち、前述の会社を除く法人をいいます。  
例えば、独立行政法人、一般社団法人、一般財団法人、公益社団法人、公益財団法人、社会福祉法人、学校法人、医療法人、宗教法人、農（漁）業協同組合、事業協同組合、労働組合（法人格を持つもの）、共済組合、国民健康保険組合、信用金庫、弁護士法人などが含まれます。

## オ 法人でない団体

法人格を持たない団体をいいます。  
例えば、後援会、同窓会、防犯協会、学会、労働組合（法人格を持たないもの）などが含まれます。

## 7 企業等

事業・活動を行う法人（外国の会社を除く。）及び個人経営の事業所をいいます。具体的には、経営組織が株式会社、有限会社、相互会社、合名会社、合資会社、合同会社、会社以外の法人及び個人経営で本所と支所を含めた全体をいいます。単独事業所の場合は、その事業所だけで企業等となります。

また、個人経営であって同一の経営者が複数の事業所を営んでいる場合は、それらはまとめて一つの企業等となります。

## 8 会社企業

経営組織が株式会社、有限会社、相互会社、合名会社、合資会社及び合同会社で、本所と支所を含めた全体をいいます。単独事業所の場合は、その事業所だけで会社企業となります。

## 9 企業産業分類

企業単位の産業分類で、支所を含めた企業全体の売上（収入）金額や主な事業の種類（原則として企業全体の平

成27年1年間の総収入額又は総販売額の最も多いもの）により、日本標準産業分類（平成25年10月改定）に準じて分類しています。

## 10 単独・本所・支所の別、単独・複数の別

### (1) 単独事業所

他の場所に同一経営の本所（本社・本店）や支所（支社・支店）を持たない事業所をいいます。

### (2) 本所（本社・本店）

他の場所に同一経営の支所（支社・支店）があって、それらの全てを統括している事業所をいいます。本所の各部門が幾つかの場所に分かれているような場合は、社長などの代表者がいる事業所を本所とし、他は支所としています。

### (3) 支所（支社・支店）

他の場所にある本所（本社・本店）の統括を受けている事業所をいいます。上位の事業所の統括を受ける一方で、下位の事業所を統括している中間的な事業所も支所としています。

支社、支店のほか、営業所、出張所、工場、従業員のいる倉庫、管理人のいる寮なども含まれます。なお、経営組織が外国の会社は支所とします。

### (4) 複数事業所企業※の事業所

本所及び支所が含まれます。

※複数事業所企業とは、国内にある本所と国内又は海外にある支所で構成されている企業等をいいます。

## 11 売上（収入）金額

商品等の販売額又は役務の提供によって実現した売上高、営業収益、完成工事高などをいいます。有価証券、土地・建物、機械・器具などの有形固定資産など、財産を売却して得た収入は含めません。

なお、「金融業、保険業」の企業等、会社以外の法人及び法人でない団体の場合は経常収益としています。

## 12 付加価値額

付加価値とは、企業等の生産活動によって新たに生み出された価値のことで、生産額から原材料等の中間投入額を差し引くことによって算出できます。

本調査においては、企業等の付加価値額を、以下の計算式を用いています。

【付加価値額＝売上－費用総額＋給与総額＋租税公課】

【費用総額＝売上原価＋販売費及び一般管理費】

また、事業所に関する付加価値額は、上記計算式で算出した企業等全体の付加価値額を、その企業等を構成している本所及び支所それぞれに対し、事業従業者数に応じてあん分することにより集計しています。

なお、本調査の付加価値には、国民経済計算の概念では含まれている国民総生産の項目のうち、以下は含まれていません。

・固定資本減耗、雇主の社会保険料負担分、持ち家の帰属家賃、研究開発費、農林漁家、公営企業及び政府サービス生産者の付加価値等

# IV 結果の概要

## 《事業所に関する集計》

### 1 概況

**民営事業所数は42万2568事業所、従業者数は439万3139人**

平成28年6月1日現在で実施した平成28年経済センサス - 活動調査による大阪府の民営事業所(以下「事業所」という。)の数は、42万2568事業所となっており、従業者数は439万3139人となっています。

従業者数を男女別にみると、男性は242万8585人(男女比55.3%)、女性は194万2365人(同44.2%)となっています。

なお、平成24年経済センサス - 活動調査(平成24年2月1日現在で実施、以下「前回調査」という。)と比べ、事業所数では4.5%減少し、従業者数では1.3%増加となっています。

(表1)

表1 民営事業所数及び従業者数

	事業所数	従業者数	男性	女性	男女比	
					男性	女性
		人	人	人	%	%
28年	422,568	4,393,139	2,428,585	1,942,365	55.3	44.2
24年	442,249	4,334,776	2,456,639	1,867,623	56.7	43.1
増減率(%)	▲ 4.5	1.3	▲ 1.1	4.0	-	-

(参考) 平成21年及び平成26年経済センサス - 基礎調査の数値

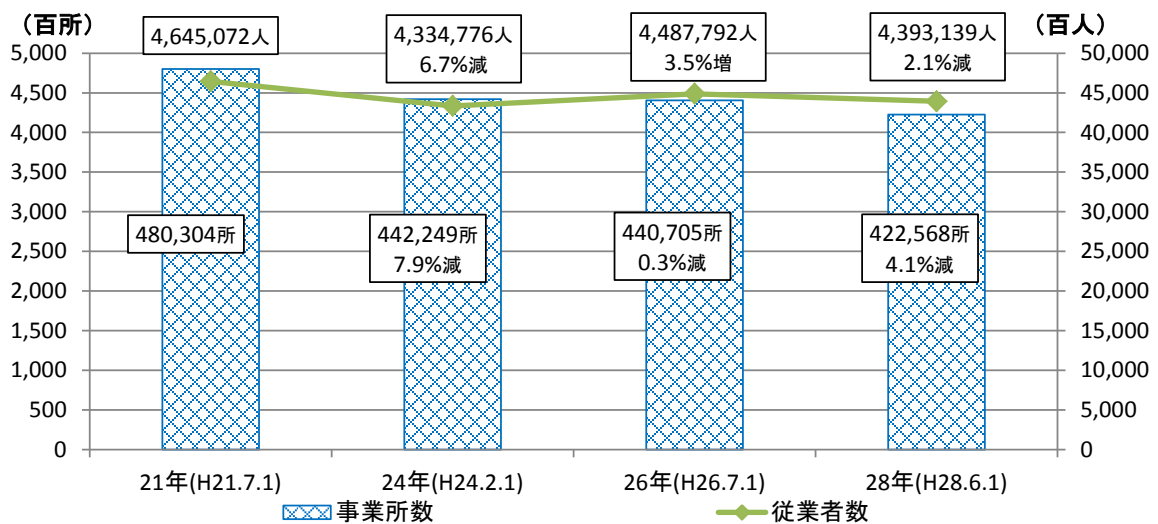
26年	440,705	4,487,792	2,514,670	1,965,542	56.0	43.8
21年	480,304	4,645,072	2,658,523	1,969,363	57.2	42.4

※「事業所数」は事業内容等不詳の事業所を含みます。

※「従業者数」は必要な事項の数値が得られた事業所を対象として集計し、男女別の不詳を含みます。

※21年及び26年基礎調査はそれぞれの年の7月1日現在で実施しています。

図1 民営事業所数及び従業者数の推移



※「事業所数」は事業内容等不詳の事業所を含みます。

※「従業者数」は必要な事項の数値が得られた事業所を対象として集計しています。

## 2 全国における大阪府の状況

### 事業所数、従業者数はともに全国2位

全国の事業所数は557万8975事業所、従業者数は5687万2826人で、全国に占める大阪府の割合は事業所数では7.6%、従業者数では7.7%となり、都道府県別にみると、いずれも東京都に次いで全国2位となっています。(表2)

表2 民営事業所数及び従業者数(上位5都道府県)

事業所数				従業者数			
順位	都道府県	事業所数	全国に占める割合	順位	都道府県	従業者数	全国に占める割合
			%			人	%
	全 国	5,578,975	100.0		全 国	56,872,826	100.0
1	東 京 都	685,615	12.3	1	東 京 都	9,005,511	15.8
2	大 阪 府	422,568	7.6	2	大 阪 府	4,393,139	7.7
3	愛 知 県	322,820	5.8	3	愛 知 県	3,749,904	6.6
4	神 奈 川 県	307,269	5.5	4	神 奈 川 県	3,464,316	6.1
5	埼 玉 県	250,834	4.5	5	埼 玉 県	2,575,544	4.5

※「事業所数」は事業内容等不詳の事業所を含みます。

※「従業者数」は必要な事項の数値が得られた事業所を対象として集計しています。

## 3 市町村別の状況

### 事業所数、従業者数の約5割が大阪市に集中

#### (1) 事業所数

市町村別に事業所数をみると、大阪市が19万8329事業所(大阪府全体の46.9%、前回調査比5.0%減)と最も多く、次いで堺市が3万471事業所(同7.2%、同2.5%減)、東大阪市が2万5875事業所(同6.1%、同6.7%減)などとなっています。

#### (2) 従業者数

市町村別に従業者数をみると、大阪市が220万9412人(大阪府全体の50.3%、前回調査比0.8%増)と最も多く、次いで堺市が31万4806人(同7.2%、同4.2%増)、東大阪市が23万1607人(同5.3%、同1.7%減)などとなっています。

(表3-1, 3-2)

表3-1 民営事業所数及び従業者数(上位3市)

	事業所数				従業者数		
	24年	28年	増減率		24年	28年	増減率
			%		人	人	%
大 阪 府	442,249	422,568	▲ 4.5	大 阪 府	4,334,776	4,393,139	1.3
大 阪 市	208,777	198,329	▲ 5.0	大 阪 市	2,192,422	2,209,412	0.8
堺 市	31,260	30,471	▲ 2.5	堺 市	302,156	314,806	4.2
東 大 阪 市	27,732	25,875	▲ 6.7	東 大 阪 市	235,585	231,607	▲ 1.7

※「事業所数」は事業内容等不詳の事業所を含みます。

※「従業者数」は必要な事項の数値が得られた事業所を対象として集計しています。

表3-2 民営事業所数及び従業者数(市町村順位)

事業所数				従業者数			
順位	市町村	事業所数	大阪府に占める割合	順位	市町村	従業者数	大阪府に占める割合
			%			人	%
	大阪府	422,568	100.0		大阪府	4,393,139	100.0
1	大阪市	198,329	46.9	1	大阪市	2,209,412	50.3
2	堺市	30,471	7.2	2	堺市	314,806	7.2
3	東大阪市	25,875	6.1	3	東大阪市	231,607	5.3
4	豊中市	13,555	3.2	4	吹田市	144,593	3.3
5	八尾市	12,610	3.0	5	豊中市	127,496	2.9
6	吹田市	12,270	2.9	6	枚方市	120,556	2.7
7	枚方市	10,775	2.5	7	八尾市	110,440	2.5
8	高槻市	9,956	2.4	8	高槻市	102,933	2.3
9	茨木市	9,511	2.3	9	茨木市	102,324	2.3
10	岸和田市	7,516	1.8	10	寝屋川市	69,396	1.6
11	寝屋川市	7,426	1.8	11	門真市	65,823	1.5
12	守口市	6,490	1.5	12	岸和田市	62,794	1.4
13	和泉市	6,138	1.5	13	和泉市	56,223	1.3
14	門真市	5,853	1.4	14	守口市	53,891	1.2
15	泉佐野市	4,867	1.2	15	泉佐野市	53,093	1.2
16	大東市	4,806	1.1	16	大東市	51,173	1.2
17	松原市	4,783	1.1	17	摂津市	50,781	1.2
18	箕面市	4,436	1.0	18	箕面市	41,537	0.9
19	摂津市	4,272	1.0	19	松原市	39,255	0.9
20	池田市	3,871	0.9	20	池田市	38,172	0.9
21	羽曳野市	3,757	0.9	21	羽曳野市	33,235	0.8
22	富田林市	3,448	0.8	22	富田林市	33,193	0.8
23	泉大津市	3,371	0.8	23	貝塚市	29,170	0.7
24	貝塚市	3,361	0.8	24	泉大津市	29,108	0.7
25	河内長野市	2,838	0.7	25	河内長野市	25,566	0.6
26	藤井寺市	2,741	0.6	26	柏原市	23,782	0.5
27	柏原市	2,336	0.6	27	泉南市	23,101	0.5
28	泉南市	2,198	0.5	28	大阪狭山市	20,425	0.5
29	高石市	2,117	0.5	29	藤井寺市	19,539	0.4
30	交野市	1,975	0.5	30	高石市	18,889	0.4
31	四條畷市	1,961	0.5	31	交野市	17,038	0.4
32	大阪狭山市	1,906	0.5	32	四條畷市	15,197	0.3
33	阪南市	1,566	0.4	33	阪南市	11,165	0.3
34	熊取町	1,272	0.3	34	熊取町	9,930	0.2
35	島本町	634	0.2	35	島本町	6,926	0.2
36	忠岡町	595	0.1	36	田尻町	6,422	0.1
37	河南町	497	0.1	37	忠岡町	5,962	0.1
38	岬町	466	0.1	38	河南町	4,787	0.1
39	太子町	416	0.1	39	岬町	3,597	0.1
40	田尻町	403	0.1	40	能勢町	3,224	0.1
41	能勢町	371	0.1	41	太子町	2,766	0.1
42	豊能町	326	0.1	42	豊能町	1,986	0.0
43	千早赤阪村	203	0.0	43	千早赤阪村	1,826	0.0

※「事業所数」は事業内容等不詳の事業所を含みます。

※「従業者数」は必要な事項の数値が得られた事業所を対象として集計しています。

## 4 産業別の状況

**前回調査に比べ、事業所数・従業者数とも「医療・福祉」が大幅に増加**

## (1) 事業所数

産業大分類別に大阪府の事業所数をみると、「卸売業, 小売業」が9万9597事業所(全産業に占める割合が25.3%)と最も多く、次いで「宿泊業, 飲食サービス業」が5万2979事業所(同13.5%)、「製造業」が4万2680事業所(同10.9%)などとなっています。

前回調査と比べると、「医療, 福祉」が5566事業所(前回調査比19.3%増)の増加となった一方で、「卸売業, 小売業」が5459事業所(同5.2%減)の減少となっています。

## (2) 従業者数

産業大分類別に大阪府の従業者数をみると、「卸売業, 小売業」が100万2387人(全産業に占める割合が22.8%)と最も多く、次いで「製造業」が60万4086人(同13.8%)、「医療, 福祉」が57万4571人(同13.1%)などとなっています。

前回調査と比べると、「医療, 福祉」が9万368人(前回調査比18.7%増)の増加となった一方で、「製造業」が4万3931人(同6.8%減)の減少となっています。

また、男女の構成比率では、男性の割合が1番高いのは「鉱業, 採石業, 砂利採取業」の88.6%となり、女性の割合が1番高いのは「医療, 福祉」の70.7%となっています。

(表4, 図4-1, 4-2)

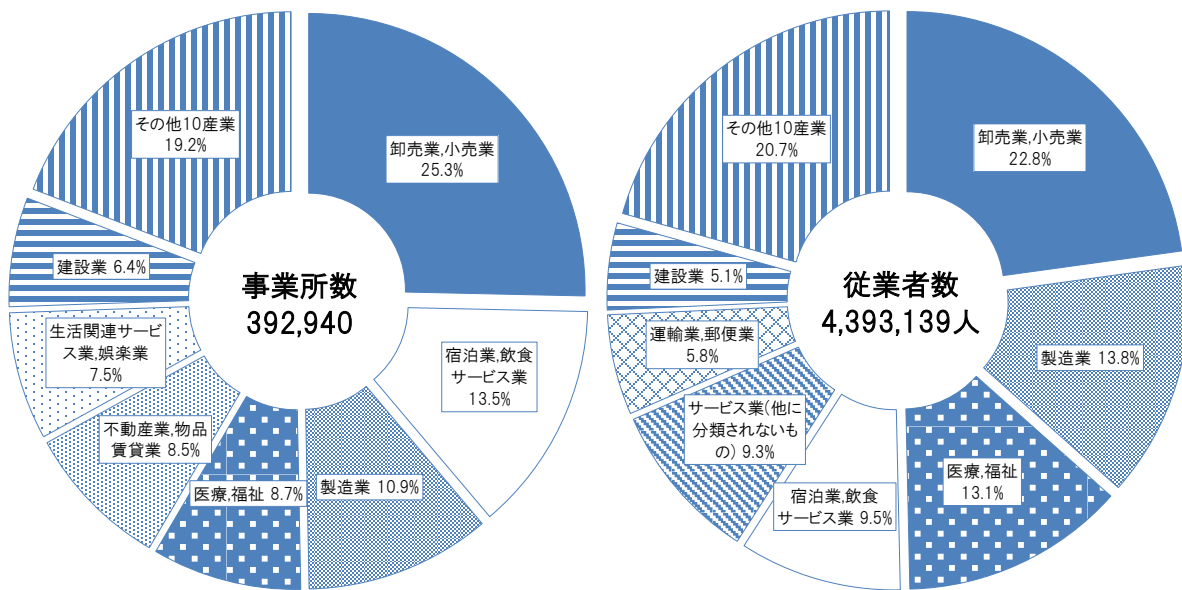
表4 産業大分類別民営事業所数及び従業者数

産業大分類	事業所数				従業者数							
	24年	28年	全産業に占める割合	増減率	24年	28年	全産業に占める割合	増減率	男性	女性	構成比	
											男性	女性
			%	%	人	人	%	%	人	人	%	%
<b>総事業所数(事業内容等不詳を含む)</b>	<b>442,249</b>	<b>422,568</b>	-	▲ 4.5	-	-	-	-	-	-	-	-
<b>全産業(公務を除く)</b>	<b>408,713</b>	<b>392,940</b>	<b>100.0</b>	<b>▲ 3.9</b>	<b>4,334,776</b>	<b>4,393,139</b>	<b>100.0</b>	<b>1.3</b>	<b>2,428,585</b>	<b>1,942,365</b>	<b>55.3</b>	<b>44.2</b>
農林漁業(個人経営を除く)	258	292	0.1	13.2	2,522	2,428	0.1	▲ 3.7	1,767	605	72.8	24.9
鉱業, 採石業, 砂利採取業	26	13	0.0	▲ 50.0	205	132	0.0	▲ 35.6	117	15	88.6	11.4
建設業	26,772	25,089	6.4	▲ 6.3	240,514	222,338	5.1	▲ 7.6	181,257	40,144	81.5	18.1
製造業	47,442	42,680	10.9	▲ 10.0	648,017	604,086	13.8	▲ 6.8	425,309	177,893	70.4	29.4
電気・ガス・熱供給・水道業	200	229	0.1	14.5	15,014	12,504	0.3	▲ 16.7	11,077	1,414	88.6	11.3
情報通信業	6,342	5,842	1.5	▲ 7.9	150,807	139,601	3.2	▲ 7.4	104,898	33,814	75.1	24.2
運輸業, 郵便業	10,925	10,489	2.7	▲ 4.0	268,875	256,896	5.8	▲ 4.5	204,839	51,015	79.7	19.9
卸売業, 小売業	105,056	99,597	25.3	▲ 5.2	981,745	1,002,387	22.8	2.1	535,540	463,793	53.4	46.3
金融業, 保険業	5,761	5,442	1.4	▲ 5.5	122,338	124,950	2.8	2.1	52,987	71,687	42.4	57.4
不動産業, 物品賃貸業	36,977	33,574	8.5	▲ 9.2	152,153	146,899	3.3	▲ 3.5	87,795	58,464	59.8	39.8
学術研究, 専門・技術サービス業	18,384	18,083	4.6	▲ 1.6	135,023	146,694	3.3	8.6	96,008	49,868	65.4	34.0
宿泊業, 飲食サービス業	56,359	52,979	13.5	▲ 6.0	429,189	415,766	9.5	▲ 3.1	179,044	233,270	43.1	56.1
生活関連サービス業, 娯楽業	30,388	29,366	7.5	▲ 3.4	179,899	169,344	3.9	▲ 5.9	75,716	92,704	44.7	54.7
教育, 学習支援業	10,974	11,546	2.9	5.2	129,771	143,651	3.3	10.7	69,054	74,295	48.1	51.7
医療, 福祉	28,791	34,357	8.7	19.3	484,203	574,571	13.1	18.7	162,462	406,121	28.3	70.7
複合サービス事業	1,303	1,380	0.4	5.9	13,288	21,080	0.5	58.6	12,739	8,341	60.4	39.6
サービス業(他に分類されないもの)	22,755	21,982	5.6	▲ 3.4	381,213	409,812	9.3	7.5	227,976	178,922	55.6	43.7

※全産業及び産業別の「事業所数」及び「従業者数」は必要な事項の数値が得られた事業所を対象として集計しています。

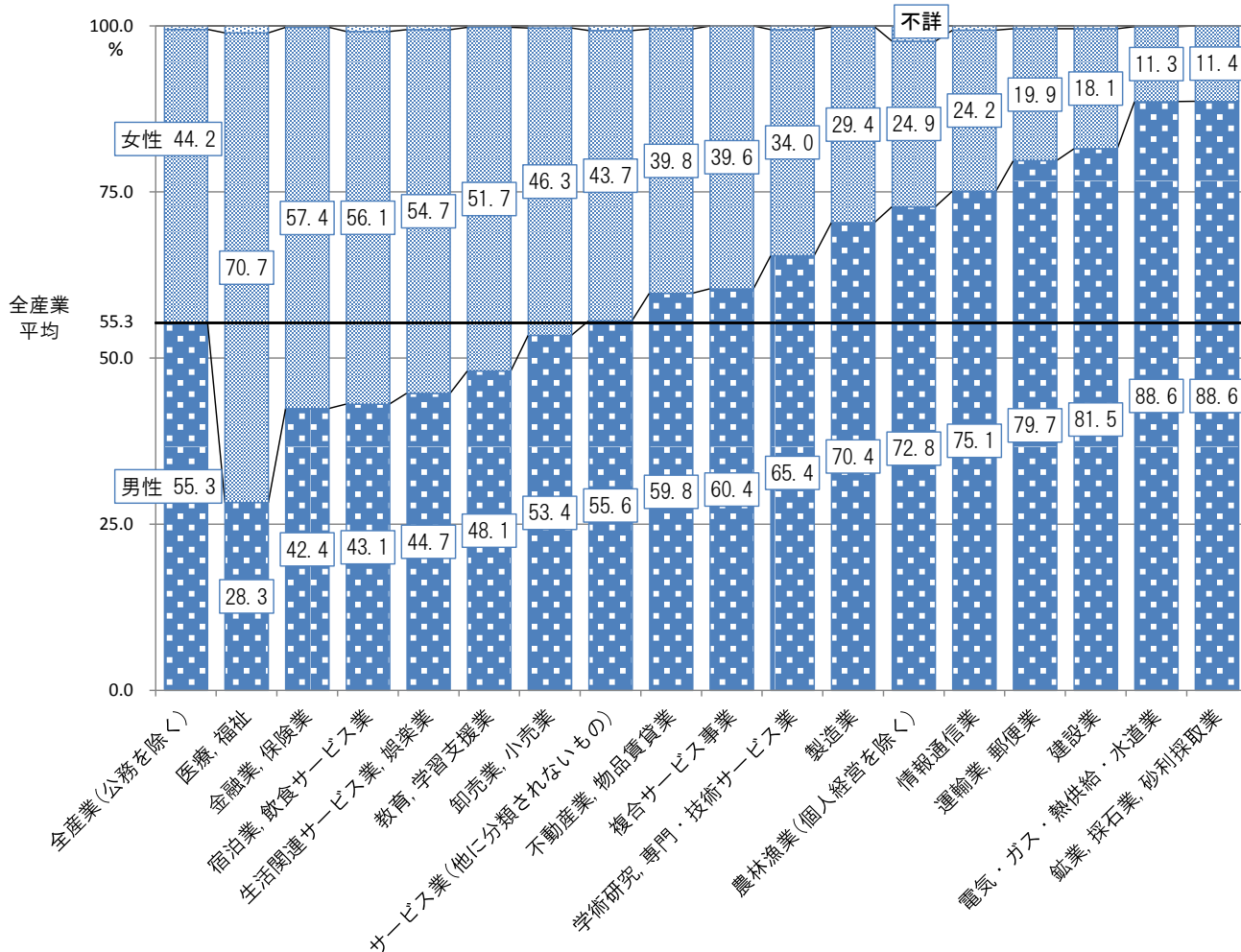
※「従業者数」には男女別が不詳の従業者を含むため、男性と女性の合計と一致しない場合があります。

図4-1 産業大分類別民営事業所数及び従業者数の構成比



※構成比の算出に利用した「事業所数」及び「従業者数」は必要な事項の数値が得られた事業所を対象として集計しています。

図4-2 産業大分類別従業者数の男女比



※男女比の算出に利用した「従業者数」は必要な事項の数値が得られた事業所を対象として集計しています。

## 5 経営組織別の状況

<p>前回調査に比べ、事業所数・従業者数とも法人が増加、個人が減少</p>
---------------------------------------

## (1) 事業所数

経営組織別に大阪府の事業所数をみると、「個人経営」は14万9755事業所(事業所全体の38.1%)、「法人」は24万1654事業所(同61.5%)、うち「会社」は21万6979事業所(同55.2%)となっています。

前回調査と比べると、「法人」が4499事業所(前回調査比1.9%増)の増加となった一方で、「個人」が1万9974事業所(同11.8%減)の減少となっています。

## (2) 従業者数

経営組織別に大阪府の従業者数をみると、「個人経営」は45万6268人(従業者全体の10.4%)、「法人」は393万1957人(同89.5%)、うち「会社」は337万3356人(同76.8%)となっています。

前回調査と比べると、「法人」が12万8211人(前回調査比3.4%増)の増加となった一方で、「個人」が6万8462人(同13.0%減)の減少となっています。

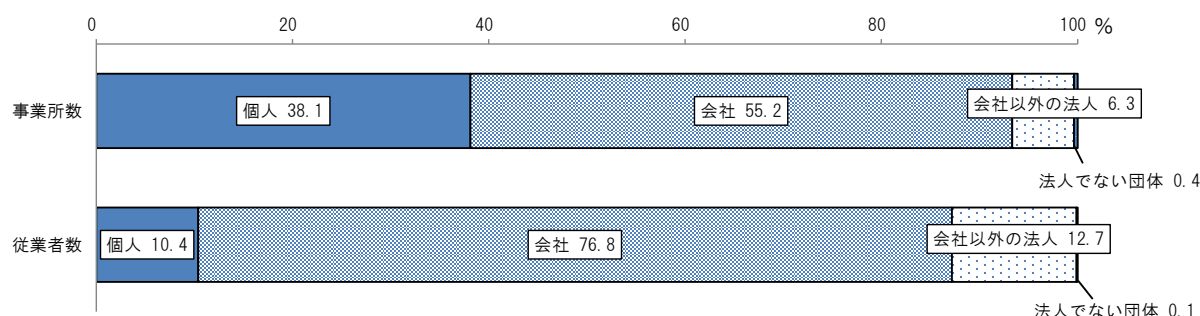
(表5, 図5)

表5 経営組織別民営事業所数及び従業者数

経営組織	事業所数				従業者数			
	24年	28年	合計に占める割合	増減率	24年	28年	合計に占める割合	増減率
			%	%			%	%
合計	408,713	392,940	100.0	▲ 3.9	4,334,776	4,393,139	100.0	1.3
個人	169,729	149,755	38.1	▲ 11.8	524,730	456,268	10.4	▲ 13.0
法人	237,155	241,654	61.5	1.9	3,803,746	3,931,957	89.5	3.4
会社*1	215,696	216,979	55.2	0.6	3,325,637	3,373,356	76.8	1.4
会社以外の法人*2	21,459	24,675	6.3	15.0	478,109	558,601	12.7	16.8
法人でない団体*3	1,829	1,531	0.4	▲ 16.3	6,300	4,914	0.1	▲ 22.0

※経営組織別の「事業所数」及び「従業者数」は必要な事項の数値が得られた事業所を対象として集計しています。

図5 経営組織別民営事業所数及び従業者数の構成比



※構成比の算出に利用した「事業所数」及び「従業者数」は必要な事項の数値が得られた事業所を対象として集計しています。

\*1「会社」とは、株式会社、有限会社、相互会社、合名会社、合資会社、合同会社及び外国の会社(外国人が経営する会社や外資系の会社は除く)をいう。

\*2「会社以外の法人」とは、法人格を有する団体のうち、上記の会社を除く法人をいう。

\*3「法人でない団体」とは、団体であるが法人格を持たないものをいう。例えば、後援会、同窓会、防犯協会、学会、労働組合(法人格を持たないもの)などの事業所が含まれている。

## 6 従業上の地位別の状況

「正社員・正職員以外の常用雇用者」と「臨時雇用者」で雇用者全体の4割以上

## (1) 従業者数

従業上の地位別に従業者数をみると、「雇用者」\*1が394万8270人（従業者全体の89.9%）、「有給役員」が25万1665人（同5.7%）、「個人業主」が14万8774人（同3.4%）、「無給の家族従業者」が4万4430人（同1.0%）となっています。

前回調査と比べると、従業者全体に占める割合は、「雇用者」が88.3%から89.9%に上昇し、「有給役員」の割合が6.7%から5.7%に低下しています。

## (2) 雇用者数

「雇用者」の内訳をみると、「正社員・正職員」が228万1369人（雇用者全体の57.8%）、パート・アルバイトなどの「正社員・正職員以外」が152万2953人（同38.6%）、日々雇用などの「臨時雇用者」が14万3948人（同3.6%）となっており、「正社員・正職員」を除く雇用者\*2の割合は雇用者全体の42.2%を占めています。

前回調査と比べると、雇用者全体に占める割合は、「正社員・正職員」が57.3%から57.8%に上昇し、「正社員・正職員」を除く雇用者の割合\*3は42.7%から42.2%に低下しています。

（表6-1）

表6-1 従業上の地位別従業者数（民営事業所）

従業上の地位	24年			28年			増減率
	人	従業者全体に占める割合 %	雇用者全体に占める割合 %	人	従業者全体に占める割合 %	雇用者全体に占める割合 %	
合計	4,334,776	100.0	-	4,393,139	100.0	-	1.3
個人業主	166,063	3.8	-	148,774	3.4	-	▲ 10.4
無給の家族従業者	54,805	1.3	-	44,430	1.0	-	▲ 18.9
有給役員	288,314	6.7	-	251,665	5.7	-	▲ 12.7
雇用者	3,825,594	88.3	100.0	3,948,270	89.9	100.0	3.2
常用雇用者	3,588,948	82.8	93.8	3,804,322	86.6	96.4	6.0
正社員・正職員	2,190,647	50.5	57.3	2,281,369	51.9	57.8	4.1
正社員・正職員以外	1,398,301	32.3	36.6	1,522,953	34.7	38.6	8.9
臨時雇用者	236,646	5.5	6.2	143,948	3.3	3.6	▲ 39.2

※「従業者数」は必要な事項の数値が得られた事業所を対象として集計しています。

\*1「雇用者」とは、「常用雇用者」と「臨時雇用者」を合算したものです。

\*2「正社員・正職員」を除く雇用者とは、「正社員・正職員以外の常用雇用者」と「臨時雇用者」を合算したものです。

\*3『「正社員・正職員」を除く雇用者の割合』は「正社員・正職員以外の常用雇用者」と「臨時雇用者」の従業者数を合算してから算出しているため、表中の「雇用者全体に占める割合」欄の合計と一致しない場合があります。



## (3) 「正社員・正職員」及び「正社員・正職員を除く雇用者」

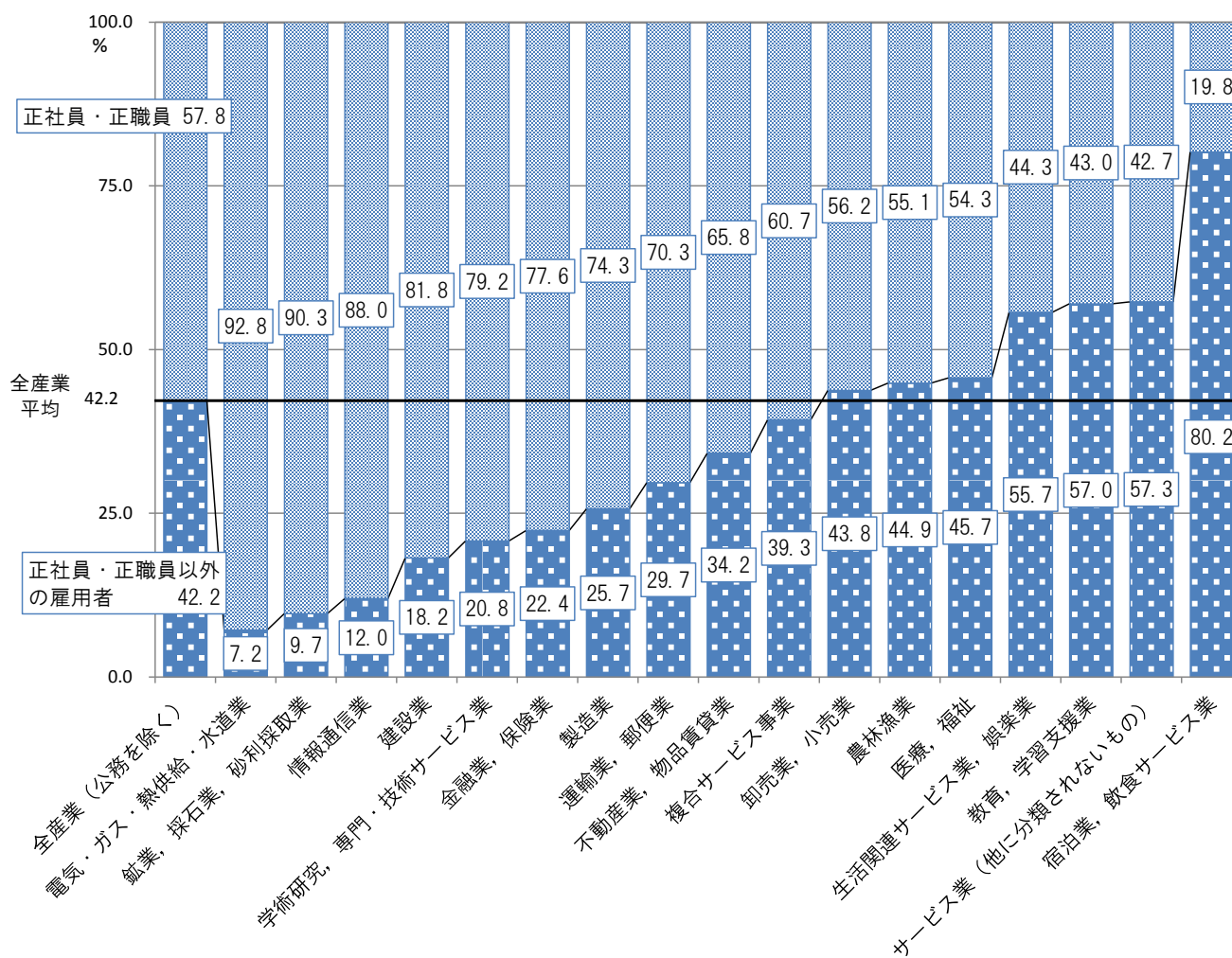
産業大分類別に雇用者に占める「正社員・正職員」の割合をみると、「電気・ガス・熱供給・水道業」が92.8%と最も高く、次いで「鉱業、採石業、砂利採取業」が90.3%、「情報通信業」が88.0%などとなっています。「正社員・正職員を除く雇用者」の割合は「宿泊業、飲食サービス業」が80.2%と最も高く、次いで「サービス業（他に分類されないもの）」が57.3%、「教育、学習支援業」が57.0%などとなっています。（表6-2、図6）

表6-2 産業大分類別雇用者数（民営事業所）

産業大分類	24年				28年			
	正社員・正職員		産業ごとの雇用者全体に占める割合		正社員・正職員		産業ごとの雇用者全体に占める割合	
	人	人	%	%	人	人	%	%
<b>全産業（公務を除く）</b>	<b>2,190,647</b>	<b>1,634,947</b>	<b>57.3</b>	<b>42.7</b>	<b>2,281,369</b>	<b>1,666,901</b>	<b>57.8</b>	<b>42.2</b>
農林漁業（個人経営を除く）	865	1,128	43.4	56.6	1,003	818	55.1	44.9
鉱業、採石業、砂利採取業	149	31	82.8	17.2	102	11	90.3	9.7
建設業	154,917	43,674	78.0	22.0	151,863	33,727	81.8	18.2
製造業	415,342	153,985	73.0	27.0	398,065	137,680	74.3	25.7
電気・ガス・熱供給・水道業	14,351	536	96.4	3.6	11,493	898	92.8	7.2
情報通信業	118,723	24,294	83.0	17.0	117,157	15,982	88.0	12.0
運輸業、郵便業	177,817	78,764	69.3	30.7	173,494	73,148	70.3	29.7
卸売業、小売業	482,502	376,483	56.2	43.8	506,809	394,341	56.2	43.8
金融業、保険業	93,224	25,107	78.8	21.2	94,306	27,265	77.6	22.4
不動産業、物品賃貸業	62,496	34,130	64.7	35.3	65,240	33,931	65.8	34.2
学術研究、専門・技術サービス業	86,867	24,044	78.3	21.7	98,178	25,853	79.2	20.8
宿泊業、飲食サービス業	71,038	297,354	19.3	80.7	71,766	291,229	19.8	80.2
生活関連サービス業、娯楽業	61,358	86,124	41.6	58.4	62,172	78,160	44.3	55.7
教育、学習支援業	50,212	69,661	41.9	58.1	57,683	76,601	43.0	57.0
医療、福祉	240,340	210,715	53.3	46.7	293,140	246,299	54.3	45.7
複合サービス事業	9,352	3,559	72.4	27.6	12,635	8,180	60.7	39.3
サービス業（他に分類されないもの）	151,094	205,358	42.4	57.6	166,263	222,778	42.7	57.3

※「雇用者数」は必要な事項の数値が得られた事業所を対象として集計しています。

図6 産業大分類別「正社員・正職員」及び「正社員・正職員を除く雇用者」の構成比（民営事業所）



※構成比の算出に利用した「雇用者数」は、必要な事項の数値が得られた事業所を対象として集計しています。

## 7 従業者規模別の状況

**前回調査に比べ、事業所数・従業者数とも30～49人事業所が大きく増加**

## (1) 事業所数

従業者規模別に大阪府の事業所数をみると、「1～4人」が22万240事業所(事業所全体の56.0%)と最も多く、次いで「5～9人」が7万8768事業所(同20.0%)、「10～19人」が4万7879事業所(同12.2%)などとなっており、20人未満の事業所数が全体の88.3%を占めています。

前回調査と比べると、「30～49人」が1167事業所(同9.8%増)の増加、「10～19人」が1089事業所(同2.3%増)の増加となっているなど、6つの階層で増加しています。

一方、「1～4人」が1万6538事業所(前回調査比7.0%減)の減少、「5～9人」が2939事業所(同3.6%減)の減少となっているなど、3つの階層で減少となっています。

## (2) 従業者数

従業者規模別に大阪府の従業者数をみると、「300人以上」が66万1931人(従業者全体の15.1%)と最も多く、次いで「10～19人」が64万7503人(同14.7%)、「50～99人」が54万6597人(同12.4%)などとなっています。

前回調査と比べると、「30～49人」が4万4613人(同10.0%増)の増加、「50～99人」が2万6891人(同5.2%増)の増加、「20～29人」が2万2262人(同5.5%増)の増加となっているなど、6つの階層で増加しています。

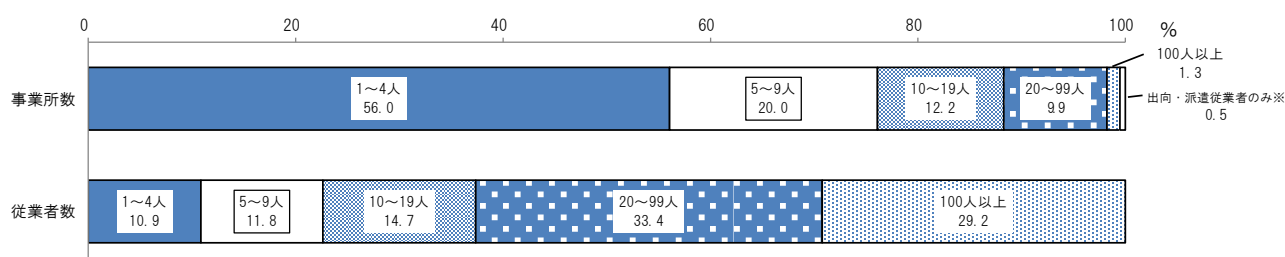
一方、「1～4人」が4万2938人(前回調査比8.3%減)の減少、「5～9人」が1万6660人(同3.1%減)の減少となっているなど、3つの階層で減少となっています。(表7、図7)

表7 従業者規模別民営事業所数及び従業者数

従業者規模	事業所数				従業者数			
	24年	28年	合計に占める割合	増減率	24年	28年	合計に占める割合	増減率
			%	%	人	人	%	%
<b>合計</b>	<b>408,713</b>	<b>392,940</b>	<b>100.0</b>	<b>▲3.9</b>	<b>4,334,776</b>	<b>4,393,139</b>	<b>100.0</b>	<b>1.3</b>
1～4人	236,778	220,240	56.0	▲7.0	520,072	477,134	10.9	▲8.3
5～9人	81,707	78,768	20.0	▲3.6	533,141	516,481	11.8	▲3.1
10～19人	46,790	47,879	12.2	2.3	631,602	647,503	14.7	2.5
20～29人	17,114	18,039	4.6	5.4	406,764	429,026	9.8	5.5
30～49人	11,875	13,042	3.3	9.8	447,739	492,352	11.2	10.0
50～99人	7,610	7,991	2.0	5.0	519,706	546,597	12.4	5.2
100～199人	3,170	3,080	0.8	▲2.8	432,279	418,158	9.5	▲3.3
200～299人	811	841	0.2	3.7	194,401	203,957	4.6	4.9
300人以上	1,007	1,035	0.3	2.8	649,072	661,931	15.1	2.0
出向・派遣従業者のみ*	1,851	2,025	0.5	9.4	-	-	-	-

※従業者規模別の「事業所数」及び「従業者数」は必要な事項の数値が得られた事業所を対象として集計しています。

図7 従業者規模別民営事業所数及び従業者数の構成品



※構成品の算出に利用した「事業所数」及び「従業者数」は必要な事項の数値が得られた事業所を対象として集計しています。

\*「出向・派遣従業者のみ」とは、当該事業所に所属する従業者が1人もおらず、外部から派遣された人のみで事業活動が行われている事業所をいいます。

## 8 産業別の売上高及び付加価値額の状況

**売上高は「卸売業、小売業」が最も高く、前回調査に比べ7兆1527億円増**

## (1) 売上高の状況

産業分類別に大阪府の売上（収入）金額（以下「売上高」）\*1をみると、「卸売業、小売業」が61兆3080億円（全国に占める割合10.3%）と最も高く、次いで「製造業」が18兆8986億円（同5.6%）、「医療、福祉」が6兆5581億円（同5.8%）となっています。

前回調査と比べると、「卸売業、小売業」が7兆1527億円（前回調査比13.2%増）の増加、「医療、福祉」が2兆6191億円（同66.5%増）の増加、「生活関連サービス業、娯楽業」が1兆2518億円（同52.1%増）の増加となっています。

なお、「事業所に関する集計」における売上高について、事業所単位での売上高の把握ができない一部の産業（ネットワーク型産業\*2）については、表章していません。（表8-1）

表8-1 産業分類別売上高及び全国に占める割合

産業大分類（一部中分類）	大阪府				全国
	24年	28年	全国に占める割合	増減率	28年
	百万円	百万円	%	%	百万円
農林漁業（個人経営を除く）	39,487	17,644	0.4	▲ 55.3	4,652,648
鉱業、採石業、砂利採取業	3,196	2,936	0.5	▲ 8.1	590,905
製造業	17,851,950	18,898,594	5.6	5.9	339,631,282
情報通信業（情報サービス業、インターネット附随サービス業）	2,060,179	2,006,396	7.4	▲ 2.6	27,032,011
卸売業、小売業	54,155,293	61,307,969	10.3	13.2	596,683,310
不動産業、物品賃貸業	3,980,643	4,883,315	10.9	22.7	44,678,560
学術研究、専門・技術サービス業	2,005,984	2,836,729	7.4	41.4	38,178,217
宿泊業、飲食サービス業	1,548,191	1,748,104	7.3	12.9	23,886,206
生活関連サービス業、娯楽業	2,400,619	3,652,455	7.9	52.1	46,105,710
教育、学習支援業（その他の教育、学習支援業）	225,880	264,166	7.5	16.9	3,519,596
医療、福祉	3,939,070	6,558,135	5.8	66.5	112,818,768
複合サービス事業（協同組合）	30,540	56,171	1.9	83.9	2,973,426
サービス業（政治・経済・文化団体、宗教を除く）	2,623,729	3,305,511	8.9	26.0	36,978,481

※「売上高」は必要な事項の数値が得られた事業所を対象として集計しています。

\*1 経理事項が税抜きで回答されていた場合は、税込み金額に補正した上で集計しています。一方、前回調査は、税抜きで回答されていた場合でも、そのままの金額を用いて集計しています。また、当時の消費税率は5%であり、現行の税率（8%）と異なることから、比較に際しては留意してください。

\*2 ネットワーク型産業に該当する（もしくは含む）産業は、産業分類上、「建設業」、「電気・ガス・熱供給・水道業」、「通信業」、「放送業」、「映像・音声・文字情報制作業」、「運輸業、郵便業」、「金融業、保険業」、「学校教育」、「郵便局」、「政治・経済・文化団体」及び「宗教」となります。

## (2) 付加価値額の状況

産業大分類別に大阪府の付加価値額\*をみると、「卸売業、小売業」が5兆9520億円（全国に占める割合9.7%）と最も高く、次いで「製造業」が3兆9031億円（同6.6%）、「医療、福祉」が2兆1680億円（同9.7%）となっています。

前回調査と比べると、「卸売業、小売業」が8951億円（前回調査比17.7%増）の増加、「医療、福祉」が5242億円（同31.9%増）の増加、「学術研究専門・技術サービス業」が4173億円（同54.1%増）の増加となっています。（表8-2）

表8-2 産業大分類別（事業所に関する）大阪府付加価値額及び全国に占める割合

産業大分類	大阪府				全国
	24年	28年	全国に占める割合	増減率	28年
	百万円	百万円	%	%	百万円
農林漁業(個人経営を除く)	6,539	7,514	0.6	14.9	1,175,185
鉱業,採石業,砂利採取業	805	915	0.1	13.7	632,730
建設業	1,164,780	1,563,572	7.5	34.2	20,763,296
製造業	3,668,507	3,903,126	6.6	6.4	58,881,863
電気・ガス・熱供給・水道業	117,839	333,988	8.8	183.4	3,782,707
情報通信業	1,391,945	1,264,057	7.9	▲ 9.2	16,023,414
運輸業・郵便業	1,254,412	1,558,366	9.2	24.2	16,959,524
卸売業,小売業	5,056,876	5,951,964	9.7	17.7	61,407,747
金融業・保険業	1,582,720	1,656,989	8.8	4.7	18,830,881
不動産業,物品賃貸業	922,392	960,697	10.4	4.2	9,205,143
学術研究,専門・技術サービス業	771,140	1,188,402	6.9	54.1	17,228,871
宿泊業,飲食サービス業	608,956	721,746	7.1	18.5	10,137,119
生活関連サービス業,娯楽業	426,932	700,924	8.9	64.2	7,851,379
教育,学習支援業	467,252	539,189	8.3	15.4	6,513,184
医療,福祉	1,643,746	2,167,982	9.7	31.9	22,366,210
複合サービス事業	59,889	104,164	4.1	73.9	2,543,620
サービス業(他に分類されないもの)	1,070,087	1,291,641	8.5	20.7	15,232,647

※「付加価値額」は必要な事項の数値が得られた事業所を対象として集計しています。

※事業所単位の付加価値額は、企業単位で把握した付加価値額を事業従業者数により傘下事業所にあん分することによって、全産業について集計しています。

\*経理事項が税抜きで回答されていた場合は、税込み金額に補正した上で集計しています。一方、前回調査は、税抜きで回答されていた場合でも、そのままの金額を用いて集計しています。また、当時の消費税率は5%であり、現行の税率（8%）と異なることから、比較に際しては留意してください。

## 《企業等に関する集計》

## 9 概況

## 企業等数は28万7004企業で全国2位

大阪府の企業等数<sup>\*1</sup>は、28万7004企業（全国に占める割合は7.4%）で、全国2位となっています。

経営組織別にみると、「個人経営」が14万7308企業、「会社企業<sup>\*2</sup>」が12万4831企業、「会社以外の法人」が1万4865企業となっています。

前回調査と比べると、企業等数で2万7141企業（前回調査比8.6%減）の減少となっており、経営組織別にみると、「個人経営」が1万9632企業（同11.8%減）の減少、「会社企業」が7851企業（同5.9%減）の減少、「会社以外の法人」が342企業（同2.4%増）の増加となっています。

（表9-1、9-2）

表9-1 企業等数（上位5都道府県）

順位	都道府県	企業等数	全国に占める割合			
			個人経営	会社企業	会社以外の法人	%
	全 国	3,856,457	100.0	1,979,019	1,629,286	248,152
1	東 京 都	441,538	11.4	169,871	248,512	23,155
2	大 阪 府	287,004	7.4	147,308	124,831	14,865
3	愛 知 県	220,388	5.7	109,163	100,380	10,845
4	神 奈 川 県	199,200	5.2	86,456	102,084	10,660
5	埼 玉 県	170,223	4.4	81,866	80,155	8,202

表9-2 企業等数（前回調査との比較）

経営組織	24年	合計に占める割合		28年	合計に占める割合		増減率
		%	%		%	%	
合計	314,145	100.0		287,004	100.0		▲ 8.6
個人経営	166,940	53.1		147,308	51.3		▲ 11.8
会社企業	132,682	42.2		124,831	43.5		▲ 5.9
会社以外の法人	14,523	4.6		14,865	5.2		2.4

\*1「企業等」とは、事業・活動を行う法人（外国の会社を除く）及び個人経営の事業所をいいます。具体的には、会社企業、会社以外の法人及び個人経営で、本所と支所を含めた全体をいいます。単独事業所の場合は、その事業所だけで「企業等」となります。また、個人経営であっても同一の経営者が複数の事業所を営んでいる場合は、それらをまとめて一つの「企業等」とします。

\*2「会社企業」とは、経営組織が株式会社、有限会社、相互会社、合名会社、合資会社及び合同会社で、本所と支所を含めた全体をいいます。単独事業所の場合は、その事業所だけで「会社企業」となります。

なお、企業等数は、「企業等」の本所が大阪府内に所在するものの合計であり、本所が他都道府県に所在する場合は、支所が大阪府内に所在していても、大阪府の集計値には含まれません。

次に、市町村別でみると、大阪市が12万7726企業（大阪府に占める割合44.5%）と最も企業等数が多く、次いで堺市が2万1191企業（同7.4%）、東大阪市が1万9349企業（同6.7%）などとなっています。（表9-3）

表9-3 企業等数（市町村順位）

順位	市町村名	企業等数	%			
			大阪府に占める割合	個人経営	会社企業	会社以外の法人
	大阪府	287,004	100.0	147,308	124,831	14,865
1	大阪市	127,726	44.5	61,058	60,528	6,140
2	堺市	21,191	7.4	11,277	8,698	1,216
3	東大阪市	19,349	6.7	9,689	8,835	825
4	八尾市	9,465	3.3	4,941	4,077	447
5	豊中市	9,412	3.3	4,966	3,943	503
6	吹田市	7,168	2.5	3,320	3,407	441
7	枚方市	7,048	2.5	3,992	2,606	450
8	高槻市	6,498	2.3	3,622	2,461	415
9	茨木市	6,333	2.2	3,207	2,762	364
10	岸和田市	5,698	2.0	3,304	2,103	291
11	寝屋川市	5,342	1.9	3,194	1,858	290
12	守口市	4,878	1.7	2,735	1,924	219
13	和泉市	4,438	1.5	2,659	1,535	244
14	門真市	4,196	1.5	2,322	1,710	164
15	松原市	3,713	1.3	2,117	1,419	177
16	大東市	3,543	1.2	1,797	1,590	156
17	泉佐野市	3,159	1.1	1,816	1,155	188
18	箕面市	3,024	1.1	1,375	1,456	193
19	摂津市	2,944	1.0	1,214	1,625	105
20	羽曳野市	2,913	1.0	1,612	1,146	155
21	池田市	2,708	0.9	1,526	1,006	176
22	貝塚市	2,597	0.9	1,517	937	143
23	富田林市	2,577	0.9	1,415	980	182
24	泉大津市	2,518	0.9	1,538	868	112
25	藤井寺市	2,149	0.7	1,385	654	110
26	河内長野市	2,085	0.7	1,237	706	142
27	柏原市	1,811	0.6	1,002	697	112
28	泉南市	1,558	0.5	925	515	118
29	高石市	1,520	0.5	885	549	86
30	交野市	1,451	0.5	823	534	94
31	大阪狭山市	1,419	0.5	901	444	74
32	四條畷市	1,367	0.5	815	467	85
33	阪南市	1,260	0.4	783	387	90
34	熊取町	988	0.3	662	268	58
35	忠岡町	450	0.2	246	182	22
36	島本町	442	0.2	274	133	35
37	河南町	421	0.1	239	147	35
38	岬町	366	0.1	219	100	47
39	太子町	349	0.1	208	115	26
40	能勢町	303	0.1	153	84	66
41	豊能町	255	0.1	111	104	40
42	田尻町	211	0.1	146	49	16
43	千早赤阪村	161	0.1	81	67	13

## 10 企業産業別の状況

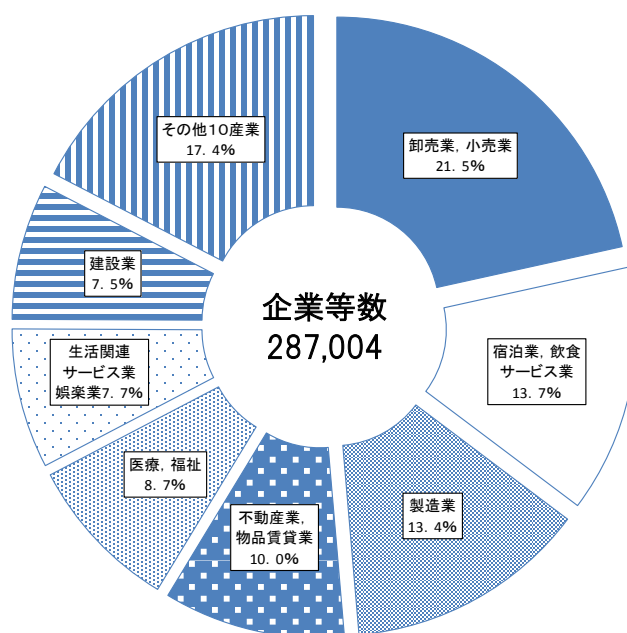
### 企業等数は、「卸売業,小売業」が最も多い

企業産業大分類別に大阪府の企業等数をみると、「卸売業,小売業」が6万1841企業（企業全体の21.5%）と最も多く、次いで「宿泊業,飲食サービス業」が3万9365企業（同13.7%）、「製造業」が3万8386企業（同13.4%）などとなっています。（表10, 図10）

表10 企業産業大分類別企業等数

企業産業大分類	24年		28年			
		うち会社企業		全産業に占める割合	増減率	うち会社企業
				%	%	
全産業（公務を除く）	314,145	132,682	287,004	100.0	▲ 8.6	124,831
農林漁業（個人経営を除く）	211	176	240	0.1	13.7	203
鉱業,採石業,砂利採取業	17	15	10	0.0	▲ 41.2	10
建設業	23,277	17,244	21,588	7.5	▲ 7.3	16,307
製造業	43,912	27,313	38,386	13.4	▲ 12.6	24,891
電気・ガス・熱供給・水道業	33	32	36	0.0	9.1	34
情報通信業	4,096	3,805	3,735	1.3	▲ 8.8	3,476
運輸業,郵便業	6,492	4,174	5,790	2.0	▲ 10.8	3,952
卸売業,小売業	70,155	32,812	61,841	21.5	▲ 11.9	30,766
金融業,保険業	2,088	1,622	1,861	0.6	▲ 10.9	1,496
不動産業,物品賃貸業	32,474	19,010	28,838	10.0	▲ 11.2	17,468
学術研究,専門・技術サービス業	16,353	6,958	15,793	5.5	▲ 3.4	6,483
宿泊業,飲食サービス業	43,954	5,211	39,365	13.7	▲ 10.4	5,129
生活関連サービス業,娯楽業	23,988	3,888	22,201	7.7	▲ 7.4	3,666
教育,学習支援業	7,604	1,151	7,548	2.6	▲ 0.7	1,133
医療,福祉	23,168	2,970	24,827	8.7	7.2	4,048
複合サービス事業	127	3	90	0.0	▲ 29.1	2
サービス業(他に分類されないもの)	16,196	6,298	14,855	5.2	▲ 8.3	5,767

図10 企業産業大分類別企業等数の構成比





## V 統計表 大阪府確報集計

### 《事業所に関する集計》

	頁数
第 1 表 経営組織(4区分)別民営事業所数, 男女別従業者数, 1 km <sup>2</sup> 当たり事業所数・ 従業者数及び1事業所当たり従業者数一大阪府, 市区町村	30
第 2 表 産業(大分類)別民営事業所数及び男女別従業者数一大阪府, 市区町村	32
第 3 表 産業(中分類), 経営組織(4区分)別民営事業所数, 男女別従業者数及び1事業 所当たり従業者数一大阪府	38
第 4 表 産業(中分類), 従業者規模(10区分)別民営事業所数, 男女別従業者数及び常 用雇用者数一大阪府	44
第 5 表 産業(中分類)別民営事業所数, 従業上の地位(6区分), 男女別従業者数及び 出向・派遣従業者数一大阪府	62
第 6 表 従業者規模(8区分)別民営事業所数, 男女別従業者数及び常用雇用者数一大 阪府, 市区町村	68
第 7 表 産業(大分類), 単独・本所・支所(3区分), 経営組織(4区分)別民営事業所数 及び男女従業者数一大阪府	76
第 8 表 産業(大分類), 経営組織(3区分)別民営事業所数, 従業者数, 売上(収入)金 額, 1事業所当たり従業者数, 1事業所当たり売上(収入)金額及び従業者1人 当たり売上(収入)金額一大阪府	78
第 9 表 産業(大分類), 経営組織(3区分)別民営事業所数, 事業従事者数, 付加価値 額, 1事業所当たり事業従事者数, 1事業所当たり付加価値額及び事業従事者 1人あたり付加価値額(外国の会社及び法人でない団体を除く)一大阪府	82
第 10 表 産業(大分類)別民営事業所数, 従業者数及び売上(収入)金額(外国の会社及 び法人でない団体を除く)一大阪府, 市区町村	84
第 11 表 産業(大分類)別民営事業所数, 事業従事者数及び付加価値額(外国の会社及 び法人でない団体を除く)一大阪府, 市区町村	90
第 12 表 産業(中分類), 単独・本所・支所(3区分)別民営事業所数, 従業者数及び売 上(収入)金額(外国の会社及び法人でない団体を除く)一大阪府	96
第 13 表 産業(中分類), 単独・本所・支所(3区分)別民営事業所数, 事業従事者数及 び付加価値額(外国の会社及び法人でない団体を除く)一大阪府	100
第 14 表 産業(中分類)別民営事業所数, 売上(収入)金額及び事業活動(22区分)別売 上(収入)金額(外国の会社及び法人でない団体を除く)一大阪府	104
第 15 表 産業(大分類), 従業者規模(7区分)別民営事業所数, 従業者数, 売上(収入)金 額, 1事業所当たり従業者数, 1事業所当たり売上(収入)金額及び従業者1人 当たり売上(収入)金額(外国の会社及び法人でない団体を除く)一大阪府	112
第 16 表 産業(大分類), 従業者規模(7区分)別民営事業所数, 事業従事者数, 付加価値 額, 1事業所当たり事業従事者数, 1事業所当たり付加価値額及び事業従事者 1人当たり付加価値額(外国の会社及び法人でない団体を除く)一大阪府	116

### 《企業等に関する集計》

第 1 表 企業産業(大分類), 経営組織(3区分)別企業等数一大阪府, 市区町村	120
第 2 表 企業産業(中分類), 経営組織(3区分), 企業常用雇用者規模(11区分)別企業 等数一大阪府	126











J 金融業、保険業				K 不動産業、物品賃貸業				L 学術研究、専門・技術サービス業				府
事業所数	従業者数 (注)	男	女	事業所数	従業者数 (注)	男	女	事業所数	従業者数 (注)	男	女	
5,442	124,950	52,987	71,687	33,574	146,899	87,795	58,464	18,083	146,694	96,008	49,868	100
2,973	85,924	38,731	46,958	15,228	84,888	53,385	31,041	12,103	101,106	65,801	34,669	110
52	830	288	542	515	1,957	1,107	850	182	890	520	367	102
47	667	324	338	385	2,201	1,448	748	245	1,454	1,020	425	103
12	115	38	77	188	790	535	245	58	2,539	1,869	667	104
181	5,515	2,483	3,009	713	6,080	3,955	2,080	974	10,099	6,837	3,182	106
30	449	176	273	269	1,174	795	378	84	900	712	188	107
22	299	94	203	207	740	478	262	57	806	676	130	108
68	1,450	725	725	563	3,305	1,970	1,332	507	2,594	1,683	905	109
94	2,252	940	1,303	563	3,021	1,769	1,177	221	1,857	1,308	539	111
28	373	160	213	299	1,051	684	367	82	588	442	146	113
53	595	222	373	665	2,125	1,197	928	156	1,185	804	381	114
47	740	312	422	363	1,314	737	577	142	881	591	290	115
56	569	310	259	582	1,495	749	735	101	342	204	137	116
29	415	168	247	348	794	394	400	87	388	234	153	117
59	1,067	434	633	543	1,739	1,021	718	162	1,217	828	384	118
90	1,996	691	1,305	614	2,176	1,293	834	233	1,395	883	494	119
55	818	267	551	651	1,995	1,035	960	140	605	351	249	120
41	524	209	315	534	1,414	725	689	131	563	329	234	121
39	452	213	239	545	1,421	821	600	55	240	151	89	122
159	3,087	1,349	1,642	978	7,166	4,900	2,260	751	8,928	6,249	2,610	123
27	336	183	153	463	1,372	790	572	52	655	393	262	124
44	739	333	406	347	1,324	844	474	114	826	529	290	125
50	826	327	499	690	2,431	1,369	1,058	130	681	408	273	126
628	17,637	9,781	7,828	1,888	15,689	9,965	5,546	3,536	28,986	18,139	10,586	127
1,062	44,173	18,704	25,403	2,315	22,114	14,804	7,251	3,903	32,487	20,641	11,688	128
365	5,881	2,250	3,629	1,937	6,625	3,821	2,790	938	5,644	3,469	2,161	140
148	3,279	1,338	1,941	471	1,785	1,025	758	400	2,746	1,769	971	141
31	333	132	199	264	850	470	379	92	429	246	183	142
34	466	143	323	198	483	237	244	66	261	161	100	143
49	574	190	384	328	1,114	646	464	127	999	647	352	144
38	508	138	370	145	451	267	184	71	272	136	133	145
58	673	290	383	334	1,406	855	546	155	815	437	373	146
7	48	19	29	197	536	321	215	27	122	73	49	147
115	1,728	625	1,101	548	2,436	1,344	1,091	214	1,043	563	480	202
179	3,725	1,254	2,471	1,309	4,687	2,613	2,069	397	2,941	1,876	1,060	203
50	898	299	597	407	1,180	664	514	119	981	654	315	204
140	2,308	888	1,411	1,234	5,165	2,877	2,286	526	6,120	3,744	2,366	205
29	372	148	224	368	898	477	421	74	312	170	142	206
121	1,852	563	1,289	794	3,285	1,749	1,532	304	1,939	1,271	662	207
37	474	152	322	281	706	365	333	74	267	159	108	208
75	984	443	541	449	1,753	1,036	717	163	1,968	1,646	321	209
147	2,412	832	1,573	711	3,163	1,950	1,211	352	2,010	1,313	683	210
110	2,325	981	1,344	1,199	4,003	2,262	1,732	295	3,250	2,108	1,140	211
106	1,500	567	933	873	2,779	1,400	1,373	249	1,174	641	531	212
56	1,058	329	729	259	1,157	635	513	119	554	327	214	213
36	496	177	317	374	1,018	462	556	89	414	240	172	214
79	1,150	341	809	642	2,109	1,188	913	191	1,515	1,077	434	215
30	432	125	307	256	622	326	296	83	518	278	240	216
42	563	183	380	424	1,208	622	586	95	400	220	172	217
48	711	234	474	591	1,680	934	743	86	354	198	156	218
68	815	248	563	379	1,189	664	521	141	854	482	368	219
39	487	149	338	548	1,695	854	836	141	932	604	328	220
16	216	70	144	193	506	274	231	35	102	58	44	221
32	292	135	157	364	935	461	474	114	873	553	320	222
70	833	319	514	411	1,441	802	589	87	4,321	3,742	577	223
34	454	152	302	418	1,457	830	627	65	1,009	762	247	224
22	317	119	198	158	420	241	179	55	269	176	93	225
43	710	274	436	310	951	516	425	57	273	174	99	226
247	4,514	1,894	2,620	1,693	6,012	3,458	2,528	522	2,981	1,943	1,021	227
15	184	75	109	157	419	213	206	48	341	253	88	228
16	167	53	114	236	502	257	245	42	155	94	61	229
24	280	85	192	117	343	189	154	88	342	220	122	230
16	278	45	231	239	560	302	258	52	183	108	75	231
16	214	73	141	100	207	106	92	48	154	89	60	232
6	71	18	53	49	120	67	53	21	821	657	130	301
3	26	13	13	8	18	12	6	14	31	23	8	321
2	22	10	12	5	52	50	2	4	61	28	33	322
3	37	17	20	22	98	54	44	7	27	19	8	341
13	121	57	61	113	245	117	128	39	299	176	96	361
9	67	40	27	26	94	63	31	3	8	3	5	362
4	36	12	24	21	36	15	21	9	41	31	10	366
1	2	1	1	51	82	45	37	7	18	9	9	381
5	14	6	8	60	125	72	53	10	53	29	24	382
-	-	-	-	12	30	23	7	3	36	20	16	383







第3表 産業(中分類),経営組織(4区分)別民営事業所数,男女別従業者数及び1事業所当たり従業者数一大阪府

産業中分類	総数(民営)					個人				法人	
	事業所数	従業者数 (注1)	男女別		1事業所当たり 従業者数(注2)	事業所数	従業者数 (注1)	男女別		事業所数	従業者数 (注1)
			男	女				男	女		
<b>A～R 全産業(S公務を除く)</b>	<b>392,940</b>	<b>4,393,139</b>	<b>2,428,585</b>	<b>1,942,365</b>	<b>11.2</b>	<b>149,755</b>	<b>456,268</b>	<b>210,867</b>	<b>243,620</b>	<b>241,654</b>	<b>3,931,957</b>
<b>A～B 農林漁業</b>	<b>292</b>	<b>2,428</b>	<b>1,767</b>	<b>605</b>	<b>8.3</b>	-	-	-	-	<b>287</b>	<b>2,392</b>
<b>A 農業, 林業</b>	<b>286</b>	<b>2,360</b>	<b>1,715</b>	<b>589</b>	<b>8.3</b>	-	-	-	-	<b>281</b>	<b>2,324</b>
01 農業	271	2,243	1,609	579	8.3	-	-	-	-	266	2,207
02 林業	15	117	106	10	7.8	-	-	-	-	15	117
<b>B 漁業</b>	<b>5</b>	<b>63</b>	<b>47</b>	<b>16</b>	<b>12.6</b>	-	-	-	-	<b>5</b>	<b>63</b>
03 漁業(水産養殖業を除く)	3	47	39	8	15.7	-	-	-	-	3	47
04 水産養殖業	2	16	8	8	8.0	-	-	-	-	2	16
<b>C～R 非農林漁業(S公務を除く)</b>	<b>392,648</b>	<b>4,390,711</b>	<b>2,426,818</b>	<b>1,941,760</b>	<b>11.2</b>	<b>149,755</b>	<b>456,268</b>	<b>210,867</b>	<b>243,620</b>	<b>241,367</b>	<b>3,929,565</b>
<b>C 鉱業, 採石業, 砂利採取業</b>	<b>13</b>	<b>132</b>	<b>117</b>	<b>15</b>	<b>10.2</b>	-	-	-	-	<b>13</b>	<b>132</b>
05 鉱業, 採石業, 砂利採取業	13	132	117	15	10.2	-	-	-	-	13	132
<b>D 建設業</b>	<b>25,089</b>	<b>222,338</b>	<b>181,257</b>	<b>40,144</b>	<b>8.9</b>	<b>5,307</b>	<b>15,635</b>	<b>12,555</b>	<b>2,979</b>	<b>19,781</b>	<b>206,698</b>
06 総合工事業	10,120	96,104	76,946	18,780	9.5	1,947	5,692	4,474	1,193	8,173	90,412
07 職別工事業(設備工事業を除く)	7,036	46,746	37,934	8,572	6.6	1,898	5,971	4,982	960	5,138	40,775
08 設備工事業	7,917	79,395	66,299	12,777	10.0	1,460	3,969	3,096	826	6,456	75,421
<b>E 製造業</b>	<b>42,680</b>	<b>604,086</b>	<b>425,309</b>	<b>177,893</b>	<b>14.2</b>	<b>13,598</b>	<b>40,672</b>	<b>25,490</b>	<b>15,150</b>	<b>29,079</b>	<b>563,395</b>
09 食料品製造業	1,793	61,077	29,761	31,284	34.1	342	1,382	693	687	1,450	59,683
10 飲料・たばこ・飼料製造業	157	2,495	1,695	800	15.9	14	58	23	35	143	2,437
11 繊維工業	3,820	28,075	14,130	13,896	7.3	1,914	5,611	2,663	2,948	1,906	22,464
12 木材・木製品製造業(家具を除く)	569	4,666	3,594	1,072	8.2	241	643	432	211	328	4,023
13 家具・装備品製造業	1,349	13,791	10,538	3,243	10.2	602	1,700	1,244	455	747	12,091
14 パルプ・紙・紙加工品製造業	1,459	18,262	12,084	6,107	12.5	458	1,498	811	687	1,001	16,764
15 印刷・同関連業	3,403	35,983	24,607	11,304	10.6	991	2,795	1,601	1,189	2,411	33,184
16 化学工業	1,145	45,570	31,158	14,297	39.8	49	210	125	85	1,096	45,360
17 石油製品・石炭製品製造業	92	1,494	1,284	210	16.2	4	14	9	5	88	1,480
18 プラスチック製品製造業(別掲を除く)	3,042	39,873	24,934	14,806	13.1	926	3,652	2,081	1,571	2,116	36,221
19 ゴム製品製造業	651	7,906	5,294	2,607	12.1	259	875	463	411	392	7,031
20 なめし革・同製品・毛皮製造業	650	3,937	1,998	1,926	6.1	384	1,142	645	497	266	2,795
21 窯業・土石製品製造業	677	8,783	6,489	2,290	13.0	156	453	292	157	521	8,330
22 鉄鋼業	1,314	22,620	19,497	3,121	17.2	340	902	680	222	974	21,718
23 非鉄金属製造業	644	10,934	8,964	1,960	17.0	193	499	336	159	451	10,435
24 金属製品製造業	8,709	84,004	63,448	20,470	9.6	3,089	9,020	6,439	2,578	5,619	74,981
25 はん用機械器具製造業	2,174	39,427	32,146	7,270	18.1	603	1,566	1,160	406	1,571	37,861
26 生産用機械器具製造業	4,484	59,171	49,172	9,931	13.2	1,303	3,410	2,548	859	3,181	55,761
27 業務用機械器具製造業	723	11,289	8,126	3,153	15.6	128	397	282	115	595	10,892
28 電子部品・デバイス・電子回路製造業	445	9,753	6,880	2,873	21.9	77	242	123	119	368	9,511
29 電気機械器具製造業	1,830	36,112	25,853	10,248	19.7	380	1,274	795	476	1,450	34,838
30 情報通信機械器具製造業	155	11,190	8,788	2,385	72.2	16	41	25	16	139	11,149
31 輸送用機械器具製造業	1,090	29,385	24,256	5,082	27.0	273	938	596	341	817	28,447
32 その他の製造業	2,277	17,781	10,381	7,282	7.8	854	2,347	1,422	920	1,423	15,434
<b>F 電気・ガス・熱供給・水道業</b>	<b>229</b>	<b>12,504</b>	<b>11,077</b>	<b>1,414</b>	<b>54.6</b>	-	-	-	-	<b>229</b>	<b>12,504</b>
33 電気業	48	5,552	5,068	484	115.7	-	-	-	-	48	5,552
34 ガス業	24	4,332	3,558	774	180.5	-	-	-	-	24	4,332
35 熱供給業	17	95	90	5	5.6	-	-	-	-	17	95
36 水道業	139	2,513	2,353	147	18.1	-	-	-	-	139	2,513

(注1) 男女別の不詳を含みます。(注2) 総数のみ表章。

法人		会社				会社以外の法人				法人でない団体					
従業者数		事業所数	従業者数 (注1)	事業所数		従業者数 (注1)	事業所数		従業者数 (注1)	事業所数		従業者数 (注1)	事業所数		
男	女			男	女		男	女		男	女		男	女	男
人	人	人	人	人	人	人	人	人	人	人	人	人	人	人	
2,215,377	1,696,311	216,979	3,373,356	2,012,354	1,344,256	24,675	558,601	203,023	352,055	1,531	4,914	2,341	2,434	A~R	
1,747	594	239	1,863	1,323	489	48	529	424	105	5	36	20	11	A~B	
1,695	578	236	1,813	1,280	482	45	511	415	96	5	36	20	11	A	
1,589	568	230	1,761	1,233	478	36	446	356	90	5	36	20	11	01	
106	10	6	52	47	4	9	65	59	6	-	-	-	-	02	
47	16	2	45	38	7	3	18	9	9	-	-	-	-	B	
39	8	2	45	38	7	1	2	1	1	-	-	-	-	03	
8	8	-	-	-	-	2	16	8	8	-	-	-	-	04	
2,213,630	1,695,717	216,740	3,371,493	2,011,031	1,343,767	24,627	558,072	202,599	351,950	1,526	4,878	2,321	2,423	C~R	
117	15	13	132	117	15	-	-	-	-	-	-	-	-	C	
117	15	13	132	117	15	-	-	-	-	-	-	-	-	05	
168,697	37,165	19,752	206,560	168,595	37,129	29	138	102	36	1	5	5	-	D	
72,472	17,587	8,161	90,379	72,446	17,580	12	33	26	7	-	-	-	-	06	
32,952	7,612	5,134	40,713	32,901	7,601	4	62	51	11	-	-	-	-	07	
63,198	11,951	6,444	75,381	63,175	11,934	12	40	23	17	1	5	5	-	08	
399,817	162,726	29,041	561,369	398,318	162,231	38	2,026	1,499	495	3	19	2	17	E	
29,068	30,585	1,442	59,552	28,973	30,549	8	131	95	36	1	12	-	12	09	
1,672	765	140	2,393	1,639	754	3	44	33	11	-	-	-	-	10	
11,467	10,948	1,900	22,311	11,370	10,892	6	153	97	56	-	-	-	-	11	
3,162	861	323	3,999	3,142	857	5	24	20	4	-	-	-	-	12	
9,294	2,788	747	12,091	9,294	2,788	-	-	-	-	-	-	-	-	13	
11,273	5,420	1,000	16,756	11,272	5,413	1	8	1	7	-	-	-	-	14	
23,004	10,113	2,409	33,168	22,993	10,108	2	16	11	5	1	4	2	2	15	
31,033	14,212	1,093	45,026	30,867	14,044	3	334	166	168	-	-	-	-	16	
1,275	205	87	1,474	1,271	203	1	6	4	2	-	-	-	-	17	
22,853	13,235	2,116	36,221	22,853	13,235	-	-	-	-	-	-	-	-	18	
4,831	2,196	392	7,031	4,831	2,196	-	-	-	-	-	-	-	-	19	
1,353	1,429	266	2,795	1,353	1,429	-	-	-	-	-	-	-	-	20	
6,197	2,133	521	8,330	6,197	2,133	-	-	-	-	-	-	-	-	21	
18,817	2,899	974	21,718	18,817	2,899	-	-	-	-	-	-	-	-	22	
8,628	1,801	451	10,435	8,628	1,801	-	-	-	-	-	-	-	-	23	
57,009	17,889	5,618	74,262	56,440	17,739	1	719	569	150	1	3	-	3	24	
30,986	6,864	1,571	37,861	30,986	6,864	-	-	-	-	-	-	-	-	25	
46,624	9,072	3,180	55,757	46,621	9,071	1	4	3	1	-	-	-	-	26	
7,844	3,038	594	10,885	7,839	3,036	1	7	5	2	-	-	-	-	27	
6,757	2,754	368	9,511	6,757	2,754	-	-	-	-	-	-	-	-	28	
25,058	9,772	1,448	34,299	24,567	9,724	2	539	491	48	-	-	-	-	29	
8,763	2,369	139	11,149	8,763	2,369	-	-	-	-	-	-	-	-	30	
23,660	4,741	816	28,438	23,656	4,736	1	9	4	5	-	-	-	-	31	
8,959	6,362	1,420	15,402	8,959	6,362	3	32	-	-	-	-	-	-	32	
11,077	1,414	223	12,131	10,748	1,370	6	373	329	44	-	-	-	-	F	
5,068	484	48	5,552	5,068	484	-	-	-	-	-	-	-	-	33	
3,558	774	24	4,332	3,558	774	-	-	-	-	-	-	-	-	34	
90	5	17	95	90	5	-	-	-	-	-	-	-	-	35	
2,353	147	133	2,140	2,024	103	6	373	329	44	-	-	-	-	36	

第3表 産業(中分類),経営組織(4区分)別民営事業所数,男女別従業者数及び1事業所当たり従業者数一大阪府(続き)

産業中分類	総数(民営)					個人				法人	
	事業所数	従業者数 (注1)		1事業所当たり 従業者数(注2)	事業所数	従業者数 (注1)			事業所数	従業者数 (注1)	
		男	女			男	女				
<b>G 情報通信業</b>	<b>5,842</b>	<b>139,601</b>	<b>104,898</b>	<b>33,814</b>	<b>23.9</b>	<b>235</b>	<b>590</b>	<b>341</b>	<b>240</b>	<b>5,597</b>	<b>138,988</b>
37 通信業	266	16,305	12,135	3,957	61.3	1	1	-	1	265	16,304
38 放送業	147	4,695	3,587	1,108	31.9	-	-	-	-	146	4,691
39 情報サービス業	3,380	93,475	72,844	20,230	27.7	59	106	65	40	3,317	93,356
40 インターネット附属サービス業	528	6,307	3,946	2,173	11.9	30	72	44	20	497	6,233
41 映像・音声・文字情報制作業	1,511	18,792	12,371	6,334	12.4	144	409	230	179	1,363	18,379
<b>H 運輸業, 郵便業</b>	<b>10,489</b>	<b>256,896</b>	<b>204,839</b>	<b>51,015</b>	<b>24.5</b>	<b>1,793</b>	<b>2,784</b>	<b>2,238</b>	<b>530</b>	<b>8,678</b>	<b>254,022</b>
42 鉄道業	203	25,241	22,443	2,798	124.3	-	-	-	-	203	25,241
43 道路旅客運送業	2,029	33,553	30,645	2,810	16.5	1,534	1,833	1,574	259	488	31,687
44 道路貨物運送業	5,129	124,543	102,514	21,358	24.3	201	696	552	129	4,926	123,834
45 水運業	168	2,546	1,880	622	15.2	-	-	-	-	168	2,546
46 航空運輸業	114	4,115	1,939	2,111	36.1	-	-	-	-	114	4,115
47 倉庫業	1,143	18,860	11,449	7,303	16.5	18	40	21	19	1,125	18,820
48 運輸に附帯するサービス業	1,662	35,848	24,821	10,971	21.6	40	215	91	123	1,613	35,589
49 郵便業(信書便事業を含む)	31	11,950	9,055	2,895	385.5	-	-	-	-	31	11,950
<b>I 卸売業, 小売業</b>	<b>99,597</b>	<b>1,002,387</b>	<b>535,540</b>	<b>463,793</b>	<b>10.1</b>	<b>31,686</b>	<b>101,319</b>	<b>50,057</b>	<b>51,069</b>	<b>67,857</b>	<b>900,761</b>
50 各種商品卸売業	103	2,321	1,444	875	22.5	4	14	11	3	99	2,307
51 繊維・衣服等卸売業	4,343	50,547	26,315	24,185	11.6	558	1,345	754	585	3,785	49,202
52 飲食料品卸売業	4,832	62,110	40,468	21,307	12.9	747	2,557	1,550	994	4,079	59,513
53 建築材料, 鉱物・金属材料等卸売業	8,165	86,669	62,228	24,290	10.6	929	2,657	1,845	811	7,234	84,010
54 機械器具卸売業	9,576	139,704	104,728	34,043	14.6	571	1,423	936	482	9,003	138,277
55 その他の卸売業	9,015	113,403	68,185	45,022	12.6	981	2,482	1,349	1,131	8,027	110,880
56 各種商品小売業	186	31,329	10,453	20,876	168.4	15	44	12	32	170	31,281
57 織物・衣服・身の回り品小売業	11,020	57,757	15,330	42,154	5.2	4,076	8,364	3,032	5,317	6,942	49,388
58 飲食料品小売業	18,557	221,566	84,319	136,708	11.9	9,924	47,897	22,473	25,307	8,621	173,604
59 機械器具小売業	8,089	53,359	39,582	13,634	6.6	3,479	7,435	5,150	2,275	4,608	45,919
60 その他の小売業	22,782	154,109	66,717	87,084	6.8	9,924	26,020	12,452	13,548	12,844	127,971
61 無店舗小売業	2,825	28,581	15,249	13,205	10.1	444	892	385	503	2,375	27,666
<b>J 金融業, 保険業</b>	<b>5,442</b>	<b>124,950</b>	<b>52,987</b>	<b>71,687</b>	<b>23.0</b>	<b>315</b>	<b>646</b>	<b>385</b>	<b>245</b>	<b>5,123</b>	<b>124,246</b>
62 銀行業	1,108	38,215	17,165	21,050	34.5	-	-	-	-	1,108	38,215
63 協同組織金融業	510	11,004	6,782	4,222	21.6	-	-	-	-	510	11,004
64 貸金業, クレジットカード業等非預金信用機関	512	11,393	4,983	6,405	22.3	103	228	135	93	406	11,110
65 金融商品取引業, 商品先物取引業	323	6,436	4,064	2,354	19.9	-	-	-	-	322	6,433
66 補助的金融業等	168	3,514	2,021	1,484	20.9	-	-	-	-	168	3,514
67 保険業(保険媒介代理業, 保険サービス業を含む)	2,816	54,343	17,946	36,153	19.3	212	418	250	152	2,604	53,925
<b>K 不動産業, 物品賃貸業</b>	<b>33,574</b>	<b>146,899</b>	<b>87,795</b>	<b>58,464</b>	<b>4.4</b>	<b>11,253</b>	<b>19,023</b>	<b>9,894</b>	<b>9,115</b>	<b>22,268</b>	<b>127,750</b>
68 不動産取引業	5,761	30,537	20,042	10,270	5.3	939	1,919	1,213	698	4,821	28,616
69 不動産賃貸業・管理業	25,870	93,828	52,835	40,638	3.6	10,204	16,797	8,509	8,283	15,614	76,907
70 物品賃貸業	1,889	22,240	14,775	7,405	11.8	98	281	157	123	1,791	21,959
<b>L 学術研究, 専門・技術サービス業</b>	<b>18,083</b>	<b>146,694</b>	<b>96,008</b>	<b>49,868</b>	<b>8.1</b>	<b>8,736</b>	<b>27,980</b>	<b>15,239</b>	<b>12,563</b>	<b>9,312</b>	<b>118,604</b>
71 学術・開発研究機関	333	15,704	11,834	3,813	47.2	7	14	10	4	322	15,679
72 専門サービス業(他に分類されないもの)	10,996	59,016	33,528	24,976	5.4	6,988	23,838	12,839	10,834	3,985	35,117
73 広告業	866	12,665	8,142	4,461	14.6	42	101	58	43	824	12,564
74 技術サービス業(他に分類されないもの)	5,874	59,250	42,477	16,586	10.1	1,696	4,018	2,328	1,677	4,170	55,194

(注1) 男女別の不詳を含みます。(注2) 総数のみ表章。

法人		会社				会社以外の法人				法人でない団体				
従業者数		事業所数	従業者数 (注1)		事業所数	従業者数 (注1)		事業所数	従業者数 (注1)		事業所数	従業者数 (注1)		
男	女		男	女		男	女		男	女		男	女	
<b>104,544</b>	<b>33,564</b>	<b>5,537</b>	<b>137,697</b>	<b>103,626</b>	<b>33,207</b>	<b>60</b>	<b>1,291</b>	<b>918</b>	<b>357</b>	<b>10</b>	<b>23</b>	<b>13</b>	<b>10</b>	<b>G</b>
12,135	3,956	264	16,286	12,121	3,952	1	18	14	4	-	-	-	-	37
3,586	1,105	144	3,984	3,052	932	2	707	534	173	1	4	1	3	38
72,771	20,185	3,282	93,080	72,599	20,082	35	276	172	103	4	13	8	5	39
3,900	2,153	491	6,205	3,892	2,148	6	28	8	5	1	2	2	-	40
12,139	6,153	1,347	18,117	11,949	6,081	16	262	190	72	4	4	2	2	41
<b>202,553</b>	<b>50,443</b>	<b>8,590</b>	<b>252,634</b>	<b>201,558</b>	<b>50,050</b>	<b>88</b>	<b>1,388</b>	<b>995</b>	<b>393</b>	<b>18</b>	<b>90</b>	<b>48</b>	<b>42</b>	<b>H</b>
22,443	2,798	203	25,241	22,443	2,798	-	-	-	-	-	-	-	-	42
29,049	2,540	474	31,396	28,922	2,376	14	291	127	164	7	33	22	11	43
101,949	21,229	4,911	123,703	101,850	21,197	15	131	99	32	2	13	13	-	44
1,880	622	167	2,546	1,880	622	1	-	-	-	-	-	-	-	45
1,939	2,111	114	4,115	1,939	2,111	-	-	-	-	-	-	-	-	46
11,428	7,284	1,120	18,808	11,420	7,280	5	12	8	4	-	-	-	-	47
24,717	10,817	1,560	34,635	23,956	10,624	53	954	761	193	9	44	13	31	48
9,055	2,895	31	11,950	9,055	2,895	-	-	-	-	-	-	-	-	49
<b>485,379</b>	<b>412,533</b>	<b>66,605</b>	<b>889,884</b>	<b>481,538</b>	<b>405,497</b>	<b>1,252</b>	<b>10,877</b>	<b>3,841</b>	<b>7,036</b>	<b>54</b>	<b>307</b>	<b>104</b>	<b>191</b>	<b>I</b>
1,433	872	98	2,302	1,430	870	1	5	3	2	-	-	-	-	50
25,561	23,600	3,774	49,179	25,558	23,580	11	23	3	20	-	-	-	-	51
38,901	20,290	4,010	58,877	38,488	20,067	69	636	413	223	6	40	17	23	52
60,381	23,479	7,204	83,875	60,280	23,445	30	135	101	34	2	2	2	-	53
103,788	33,561	8,984	138,186	103,724	33,534	19	91	64	27	2	4	4	-	54
66,818	43,868	7,252	108,434	66,425	41,815	775	2,446	393	2,053	7	41	18	23	55
10,441	20,840	167	31,256	10,436	20,820	3	25	5	20	1	4	-	4	56
12,297	36,833	6,922	49,249	12,250	36,741	20	139	47	92	2	5	1	4	57
61,840	111,354	8,479	169,939	60,814	108,715	142	3,665	1,026	2,639	12	65	6	47	58
34,429	11,357	4,600	45,702	34,394	11,175	8	217	35	182	2	5	3	2	59
54,216	73,467	12,734	127,037	53,890	72,859	110	934	326	608	14	118	49	69	60
14,860	12,683	2,318	25,248	13,487	11,638	57	2,418	1,373	1,045	6	23	4	19	61
<b>52,552</b>	<b>71,434</b>	<b>4,537</b>	<b>111,419</b>	<b>44,671</b>	<b>66,488</b>	<b>586</b>	<b>12,827</b>	<b>7,881</b>	<b>4,946</b>	<b>4</b>	<b>58</b>	<b>50</b>	<b>8</b>	<b>J</b>
17,165	21,050	1,107	37,923	17,002	20,921	1	292	163	129	-	-	-	-	62
6,782	4,222	6	437	272	165	504	10,567	6,510	4,057	-	-	-	-	63
4,801	6,304	402	11,019	4,748	6,266	4	91	53	38	3	55	47	8	64
4,061	2,354	320	6,415	4,048	2,349	2	18	13	5	1	3	3	-	65
2,021	1,484	157	2,965	1,612	1,344	11	549	409	140	-	-	-	-	66
17,696	36,001	2,543	52,654	16,983	35,443	61	1,271	713	558	-	-	-	-	67
<b>77,828</b>	<b>49,296</b>	<b>21,958</b>	<b>124,253</b>	<b>75,919</b>	<b>47,745</b>	<b>310</b>	<b>3,497</b>	<b>1,909</b>	<b>1,551</b>	<b>53</b>	<b>126</b>	<b>73</b>	<b>53</b>	<b>K</b>
18,827	9,572	4,790	27,814	18,469	9,128	31	802	358	444	1	2	2	-	68
44,255	32,302	15,360	74,358	42,773	31,272	254	2,549	1,482	1,030	52	124	71	53	69
14,618	7,282	1,771	21,823	14,555	7,209	20	136	63	73	-	-	-	-	70
<b>80,695</b>	<b>37,269</b>	<b>8,343</b>	<b>101,151</b>	<b>69,884</b>	<b>30,697</b>	<b>969</b>	<b>17,453</b>	<b>10,811</b>	<b>6,572</b>	<b>35</b>	<b>110</b>	<b>74</b>	<b>36</b>	<b>L</b>
11,818	3,804	211	11,958	9,489	2,412	111	3,721	2,329	1,392	4	11	6	5	71
20,650	14,120	3,248	24,671	14,232	10,158	737	10,446	6,418	3,962	23	61	39	22	72
8,084	4,418	822	12,562	8,084	4,416	2	2	-	2	-	-	-	-	73
40,120	14,900	4,052	51,923	38,063	13,690	118	3,271	2,057	1,210	8	38	29	9	74

第3表 産業(中分類),経営組織(4区分)別民営事業所数,男女別従業者数及び1事業所当たり従業者数一大阪府(続き)

産業中分類	総数(民営)					個人				法人	
	事業所数	従業者数 (注1)	1事業所当たり 従業者数(注2)		事業所数	従業者数 (注1)	事業所当たり		事業所数	従業者数 (注1)	
			男	女			男	女			
	人	人	人	人	人	人	人	人	人	人	
<b>M 宿泊業, 飲食サービス業</b>	<b>52,979</b>	<b>415,766</b>	<b>179,044</b>	<b>233,270</b>	<b>7.8</b>	<b>34,585</b>	<b>106,208</b>	<b>42,869</b>	<b>62,924</b>	<b>18,386</b>	<b>309,529</b>
75 宿泊業	1,147	29,447	13,544	15,197	25.7	160	539	215	313	987	28,908
76 飲食店	47,739	342,991	149,279	191,597	7.2	33,308	101,085	40,599	60,128	14,424	241,885
77 持ち帰り・配達飲食サービス業	4,009	42,787	16,007	26,149	10.7	1,053	4,373	1,943	2,384	2,955	38,406
<b>N 生活関連サービス業, 娯楽業</b>	<b>29,366</b>	<b>169,344</b>	<b>75,716</b>	<b>92,704</b>	<b>5.8</b>	<b>18,867</b>	<b>40,922</b>	<b>17,364</b>	<b>23,369</b>	<b>10,476</b>	<b>128,302</b>
78 洗濯・理容・美容・浴場業	21,241	76,007	27,725	47,790	3.6	16,250	34,112	14,330	19,633	4,985	41,866
79 その他の生活関連サービス業	4,442	32,664	15,003	17,516	7.4	1,531	3,639	1,309	2,312	2,902	28,996
80 娯楽業	3,672	60,617	32,958	27,372	16.5	1,080	3,141	1,711	1,408	2,584	57,414
<b>O 教育, 学習支援業</b>	<b>11,546</b>	<b>143,651</b>	<b>69,054</b>	<b>74,295</b>	<b>12.4</b>	<b>5,884</b>	<b>16,521</b>	<b>5,462</b>	<b>11,004</b>	<b>5,627</b>	<b>126,992</b>
81 学校教育	1,366	83,636	41,023	42,613	61.2	14	101	18	83	1,352	83,535
82 その他の教育, 学習支援業	10,180	60,015	28,031	31,682	5.9	5,870	16,420	5,444	10,921	4,275	43,457
<b>P 医療, 福祉</b>	<b>34,357</b>	<b>574,571</b>	<b>162,462</b>	<b>406,121</b>	<b>16.7</b>	<b>14,683</b>	<b>76,535</b>	<b>23,807</b>	<b>52,262</b>	<b>19,526</b>	<b>497,364</b>
83 医療業	21,903	323,297	97,987	222,546	14.8	14,474	75,177	23,576	51,183	7,419	248,026
84 保健衛生	178	4,838	1,700	3,123	27.2	29	88	34	54	144	4,732
85 社会保険・社会福祉・介護事業	12,229	245,972	62,630	180,133	20.1	177	1,252	194	1,010	11,919	244,160
<b>Q 複合サービス事業</b>	<b>1,380</b>	<b>21,080</b>	<b>12,739</b>	<b>8,341</b>	<b>15.3</b>	<b>22</b>	<b>65</b>	<b>20</b>	<b>45</b>	<b>1,357</b>	<b>21,012</b>
86 郵便局	1,097	17,290	10,509	6,781	15.8	22	65	20	45	1,074	17,222
87 協同組合(他に分類されないもの)	283	3,790	2,230	1,560	13.4	-	-	-	-	283	3,790
<b>R サービス業(他に分類されないもの)</b>	<b>21,982</b>	<b>409,812</b>	<b>227,976</b>	<b>178,922</b>	<b>18.6</b>	<b>2,791</b>	<b>7,368</b>	<b>5,146</b>	<b>2,125</b>	<b>18,058</b>	<b>399,266</b>
88 廃棄物処理業	864	11,315	9,293	1,779	13.1	56	247	205	42	808	11,068
89 自動車整備業	2,667	13,125	10,624	2,485	4.9	1,527	3,436	2,625	811	1,140	9,689
90 機械等修理業(別掲を除く)	2,053	20,147	16,443	3,588	9.8	614	1,218	912	275	1,439	18,929
91 職業紹介・労働者派遣業	1,434	92,016	42,420	49,195	64.2	49	471	286	183	1,384	91,543
92 その他の事業サービス業	6,598	239,685	130,264	107,344	36.3	427	1,741	970	707	6,118	237,750
93 政治・経済・文化団体	2,648	14,579	7,986	6,534	5.5	-	-	-	-	1,792	12,181
94 宗教	5,329	16,089	9,637	6,450	3.0	77	182	106	76	5,150	15,710
95 その他のサービス業	295	2,013	813	1,200	6.8	14	21	7	14	161	1,611

(注1) 男女別の不詳を含みます。(注2) 総数のみ表章。

法人		会社				会社以外の法人				法人でない団体				
従業者数		事業所数	従業者数 (注1)		事業所数	従業者数 (注1)		事業所数	従業者数 (注1)		事業所数	従業者数 (注1)		
男	女		男	女		男	女		男	女		男	女	
人	人	人	人	人	人	人	人	人	人	人	人	人	人	人
<b>136,169</b>	<b>170,323</b>	<b>18,256</b>	<b>307,772</b>	<b>135,564</b>	<b>169,186</b>	<b>130</b>	<b>1,757</b>	<b>605</b>	<b>1,137</b>	<b>8</b>	<b>29</b>	<b>6</b>	<b>23</b>	<b>M</b>
13,329	14,884	943	28,362	13,027	14,640	44	546	302	244	-	-	-	-	75
108,674	131,454	14,363	241,311	108,544	131,025	61	574	130	429	7	21	6	15	76
14,064	23,757	2,930	37,769	13,891	23,293	25	637	173	464	1	8	-	8	77
<b>58,291</b>	<b>69,276</b>	<b>10,088</b>	<b>122,922</b>	<b>55,167</b>	<b>67,046</b>	<b>388</b>	<b>5,380</b>	<b>3,124</b>	<b>2,230</b>	<b>23</b>	<b>120</b>	<b>61</b>	<b>59</b>	<b>N</b>
13,387	28,136	4,970	41,578	13,284	27,956	15	288	103	180	6	29	8	21	78
13,673	15,196	2,713	27,746	12,603	15,026	189	1,250	1,070	170	9	29	21	8	79
31,215	25,934	2,401	53,576	29,266	24,056	183	3,838	1,949	1,878	8	62	32	30	80
<b>63,546</b>	<b>63,199</b>	<b>3,966</b>	<b>40,150</b>	<b>21,036</b>	<b>18,871</b>	<b>1,661</b>	<b>86,842</b>	<b>42,510</b>	<b>44,328</b>	<b>35</b>	<b>138</b>	<b>46</b>	<b>92</b>	<b>O</b>
41,005	42,530	32	282	144	138	1,320	83,253	40,861	42,392	-	-	-	-	81
22,541	20,669	3,934	39,868	20,892	18,733	341	3,589	1,649	1,936	35	138	46	92	82
<b>138,478</b>	<b>353,441</b>	<b>8,111</b>	<b>119,415</b>	<b>31,472</b>	<b>85,789</b>	<b>11,415</b>	<b>377,949</b>	<b>107,006</b>	<b>267,652</b>	<b>148</b>	<b>672</b>	<b>177</b>	<b>418</b>	<b>P</b>
74,371	171,321	2,116	20,640	9,410	10,845	5,303	227,386	64,961	160,476	10	94	40	42	83
1,663	3,054	66	1,108	441	662	78	3,624	1,222	2,392	5	18	3	15	84
62,302	178,762	5,910	97,426	21,537	74,125	6,009	146,734	40,765	104,637	133	560	134	361	85
<b>12,719</b>	<b>8,293</b>	<b>1,065</b>	<b>17,167</b>	<b>10,480</b>	<b>6,687</b>	<b>292</b>	<b>3,845</b>	<b>2,239</b>	<b>1,606</b>	<b>1</b>	<b>3</b>	<b>-</b>	<b>3</b>	<b>Q</b>
10,489	6,733	1,065	17,167	10,480	6,687	9	55	9	46	1	3	-	3	86
2,230	1,560	-	-	-	-	283	3,790	2,230	1,560	-	-	-	-	87
<b>221,168</b>	<b>175,326</b>	<b>10,655</b>	<b>366,837</b>	<b>202,338</b>	<b>161,759</b>	<b>7,403</b>	<b>32,429</b>	<b>18,830</b>	<b>13,567</b>	<b>1,133</b>	<b>3,178</b>	<b>1,662</b>	<b>1,471</b>	<b>R</b>
9,088	1,737	777	10,746	8,830	1,673	31	322	258	64	-	-	-	-	88
7,999	1,674	1,121	9,415	7,742	1,657	19	274	257	17	-	-	-	-	89
15,531	3,313	1,433	18,886	15,500	3,301	6	43	31	12	-	-	-	-	90
42,133	49,011	1,308	90,502	41,425	48,682	76	1,041	708	329	1	2	1	1	91
129,208	106,534	5,902	236,046	128,181	105,864	216	1,704	1,027	670	53	194	86	103	92
6,674	5,488	-	-	-	-	1,792	12,181	6,674	5,488	856	2,398	1,312	1,046	93
9,402	6,306	-	-	-	-	5,150	15,710	9,402	6,306	102	197	129	68	94
676	935	60	540	260	280	101	1,071	416	655	120	381	130	251	95

第4表 産業(中分類),従業者規模(10区分)別民営事業所数,男女別従業者数及び常用雇員数一大阪府

産業中分類	総数(民営)								1~4人						
	事業所数	従業者数 (注)	男		女		うち常用 雇員数(注)	男	女	事業所数	従業者数 (注)	男		女	
			人	人	人	人						人	人	人	人
<b>A~R 全産業(S公務を除く)</b>	<b>392,940</b>	<b>4,393,139</b>	<b>2,428,585</b>	<b>1,942,365</b>	<b>3,804,322</b>	<b>2,064,132</b>	<b>1,718,668</b>	<b>220,240</b>	<b>477,134</b>	<b>253,838</b>	<b>220,394</b>	<b>220,107</b>			
<b>A~B 農林漁業</b>	<b>292</b>	<b>2,428</b>	<b>1,767</b>	<b>605</b>	<b>1,692</b>	<b>1,170</b>	<b>466</b>	<b>137</b>	<b>325</b>	<b>218</b>	<b>101</b>	<b>172</b>			
<b>A 農業, 林業</b>	<b>286</b>	<b>2,360</b>	<b>1,715</b>	<b>589</b>	<b>1,630</b>	<b>1,124</b>	<b>450</b>	<b>135</b>	<b>322</b>	<b>216</b>	<b>100</b>	<b>170</b>			
01 農業	271	2,243	1,609	579	1,558	1,060	443	129	309	207	97	162			
02 林業	15	117	106	10	72	64	7	6	13	9	3	8			
<b>B 漁業</b>	<b>5</b>	<b>63</b>	<b>47</b>	<b>16</b>	<b>57</b>	<b>41</b>	<b>16</b>	<b>2</b>	<b>3</b>	<b>2</b>	<b>1</b>	<b>2</b>			
03 漁業(水産養殖業を除く)	3	47	39	8	41	33	8	2	3	2	1	2			
04 水産養殖業	2	16	8	8	16	8	8	-	-	-	-	-			
<b>C~R 非農林漁業(S公務を除く)</b>	<b>392,648</b>	<b>4,390,711</b>	<b>2,426,818</b>	<b>1,941,760</b>	<b>3,802,630</b>	<b>2,062,962</b>	<b>1,718,202</b>	<b>220,103</b>	<b>476,809</b>	<b>253,620</b>	<b>220,293</b>	<b>219,935</b>			
<b>C 鉱業, 採石業, 砂利採取業</b>	<b>13</b>	<b>132</b>	<b>117</b>	<b>15</b>	<b>113</b>	<b>102</b>	<b>11</b>	<b>5</b>	<b>14</b>	<b>11</b>	<b>3</b>	<b>11</b>			
05 鉱業, 採石業, 砂利採取業	13	132	117	15	113	102	11	5	14	11	3	11			
<b>D 建設業</b>	<b>25,089</b>	<b>222,338</b>	<b>181,257</b>	<b>40,144</b>	<b>175,758</b>	<b>144,314</b>	<b>30,544</b>	<b>13,197</b>	<b>31,525</b>	<b>22,916</b>	<b>8,355</b>	<b>14,525</b>			
06 総合工事業	10,120	96,104	76,946	18,780	77,563	62,352	14,841	5,374	12,945	9,257	3,606	6,100			
07 職別工事業(設備工事業を除く)	7,036	46,746	37,934	8,572	32,610	26,572	5,809	3,960	9,215	6,814	2,313	3,873			
08 設備工事業	7,917	79,395	66,299	12,777	65,526	55,342	9,883	3,854	9,345	6,829	2,432	4,542			
<b>E 製造業</b>	<b>42,680</b>	<b>604,086</b>	<b>425,309</b>	<b>177,893</b>	<b>526,526</b>	<b>370,145</b>	<b>155,516</b>	<b>20,536</b>	<b>48,952</b>	<b>32,808</b>	<b>15,994</b>	<b>21,806</b>			
09 食料品製造業	1,793	61,077	29,761	31,284	57,271	27,578	29,662	539	1,394	777	615	695			
10 飲料・たばこ・飼料製造業	157	2,495	1,695	800	2,193	1,479	714	45	104	71	33	57			
11 繊維工業	3,820	28,075	14,130	13,896	21,388	9,915	11,424	2,372	5,440	2,953	2,471	1,984			
12 木材・木製品製造業(家具を除く)	569	4,666	3,594	1,072	3,761	2,910	851	335	777	561	216	350			
13 家具・装備品製造業	1,349	13,791	10,538	3,243	11,551	8,896	2,646	788	1,800	1,344	454	724			
14 パルプ・紙・紙加工品製造業	1,459	18,262	12,084	6,107	15,413	10,179	5,169	633	1,592	974	618	715			
15 印刷・関連産業	3,403	35,983	24,607	11,304	30,103	20,534	9,499	1,824	4,338	2,759	1,562	1,925			
16 化学工業	1,145	45,570	31,158	14,297	42,867	29,158	13,594	281	678	465	207	390			
17 石油製品・石炭製品製造業	92	1,494	1,284	210	1,418	1,221	197	25	59	51	8	50			
18 プラスチック製品製造業(別掲を除く)	3,042	39,873	24,934	14,806	34,297	21,115	13,049	1,207	3,041	1,916	1,120	1,474			
19 ゴム製品製造業	651	7,906	5,294	2,607	6,678	4,480	2,194	305	776	472	299	306			
20 なめし革・同製品・毛皮製造業	650	3,937	1,998	1,926	2,756	1,259	1,484	419	951	545	406	308			
21 窯業・土石製品製造業	677	8,783	6,489	2,290	7,544	5,598	1,943	274	629	411	214	288			
22 鉄鋼業	1,314	22,620	19,497	3,121	20,276	17,714	2,560	554	1,306	978	326	597			
23 非鉄金属製造業	644	10,934	8,964	1,960	9,753	8,091	1,652	297	682	467	211	282			
24 金属製品製造業	8,709	84,004	63,448	20,470	68,775	52,228	16,463	4,322	10,375	7,451	2,902	4,689			
25 はん用機械器具製造業	2,174	39,427	32,146	7,270	35,467	29,128	6,328	1,052	2,509	1,827	679	1,166			
26 生産用機械器具製造業	4,484	59,171	49,172	9,931	51,307	43,177	8,063	2,233	5,379	3,958	1,411	2,510			
27 業務用機械器具製造業	723	11,289	8,126	3,153	10,018	7,159	2,849	297	748	514	234	378			
28 電子部品・デバイス・電子回路製造業	445	9,753	6,880	2,873	8,904	6,315	2,589	164	395	254	141	189			
29 電気機械器具製造業	1,830	36,112	25,853	10,248	32,525	23,194	9,321	710	1,727	1,195	521	844			
30 情報通信機械器具製造業	155	11,190	8,788	2,385	10,874	8,534	2,323	53	123	78	42	66			
31 輸送用機械器具製造業	1,090	29,385	24,256	5,082	26,983	22,440	4,497	446	1,072	742	322	496			
32 その他の製造業	2,277	17,781	10,381	7,282	13,910	7,620	6,174	1,350	3,027	2,020	977	1,302			
<b>F 電気・ガス・熱供給・水道業</b>	<b>229</b>	<b>12,504</b>	<b>11,077</b>	<b>1,414</b>	<b>12,374</b>	<b>10,961</b>	<b>1,400</b>	<b>52</b>	<b>99</b>	<b>85</b>	<b>14</b>	<b>73</b>			
33 電気業	48	5,552	5,068	484	5,524	5,045	479	9	21	13	8	8			
34 ガス業	24	4,332	3,558	774	4,299	3,526	773	9	11	10	1	11			
35 熱供給業	17	95	90	5	91	86	5	8	12	11	1	11			
36 水道業	139	2,513	2,353	147	2,448	2,296	139	26	55	51	4	43			

(注) 男女別の不詳を含みます。



1~4人		5~9人								10~19人								
従業者数		事業所数	従業者数		うち常用雇用者数(注)		従業者数		うち常用雇用者数(注)		事業所数	従業者数		うち常用雇用者数(注)				
男	女		男	女	男	女	男	女	男	女		男	女					
96,753	120,809	78,768	516,481	271,420	240,948	411,342	202,679	204,644	47,879	647,503	350,462	292,957	571,828	302,199	265,567	A~R		
105	61	81	502	381	108	348	262	73	43	579	412	157	373	232	131	A~B		
104	60	79	492	372	107	338	253	72	42	568	408	150	362	228	124	A		
99	58	75	466	349	104	322	240	69	38	514	357	147	334	202	122	01		
5	2	4	26	23	3	16	13	3	4	54	51	3	28	26	2	02		
1	1	1	5	4	1	5	4	1	1	11	4	7	11	4	7	B		
1	1	-	-	-	-	-	-	-	-	-	-	-	-	-	-	03		
-	-	1	5	4	1	5	4	1	1	11	4	7	11	4	7	04		
96,648	120,748	78,687	515,979	271,039	240,840	410,994	202,417	204,571	47,836	646,924	350,050	292,800	571,455	301,967	265,436	C~R		
8	3	5	33	28	5	27	25	2	1	12	12	-	8	8	-	C		
8	3	5	33	28	5	27	25	2	1	12	12	-	8	8	-	05		
9,646	4,658	6,766	44,196	34,258	9,742	30,497	23,853	6,450	3,159	41,439	34,048	7,169	33,124	27,507	5,397	D		
3,941	2,084	2,744	17,882	13,544	4,304	12,377	9,434	2,909	1,213	15,750	12,713	2,948	12,729	10,372	2,269	06		
2,597	1,198	1,822	11,845	9,270	2,480	7,908	6,225	1,589	842	11,086	9,136	1,913	8,409	7,005	1,367	07		
3,099	1,375	2,197	14,447	11,427	2,953	10,198	8,184	1,948	1,100	14,552	12,154	2,302	11,951	10,101	1,755	08		
12,900	8,769	9,925	65,664	43,654	21,822	47,986	31,536	16,262	6,063	82,194	55,567	26,406	68,771	46,463	22,087	E		
338	356	355	2,401	1,277	1,124	1,816	907	909	302	4,201	2,117	2,074	3,591	1,752	1,829	09		
39	18	39	266	183	83	212	142	70	42	590	332	258	484	263	221	10		
716	1,252	804	5,242	2,357	2,865	3,732	1,441	2,271	393	5,279	2,490	2,776	4,314	1,935	2,366	11		
231	119	114	736	501	235	532	354	178	69	897	651	246	732	537	195	12		
524	199	325	2,121	1,558	555	1,555	1,155	392	157	2,088	1,503	585	1,752	1,282	470	13		
340	375	353	2,338	1,367	971	1,703	963	740	233	3,204	2,018	1,162	2,656	1,656	976	14		
1,050	860	718	4,779	2,993	1,769	3,456	2,099	1,340	431	5,946	3,953	1,955	5,010	3,343	1,629	15		
250	134	213	1,448	976	451	1,137	757	359	207	2,907	1,958	949	2,493	1,657	836	16		
42	8	33	220	168	52	194	148	46	20	255	204	51	235	188	47	17		
786	683	798	5,323	3,151	2,172	3,954	2,223	1,731	552	7,556	4,411	3,121	6,341	3,622	2,695	18		
179	123	178	1,135	685	450	817	483	334	88	1,185	688	497	964	546	418	19		
130	178	116	768	394	361	540	245	282	80	1,045	501	544	824	379	445	20		
176	109	178	1,154	810	344	854	612	242	117	1,595	1,174	421	1,335	985	350	21		
427	168	299	2,019	1,560	459	1,546	1,220	326	205	2,767	2,223	544	2,362	1,957	405	22		
183	95	152	988	712	270	723	515	202	92	1,203	904	299	984	740	244	23		
3,069	1,600	2,187	14,553	10,572	3,955	10,561	7,761	2,774	1,228	16,521	12,506	3,977	13,756	10,582	3,136	24		
773	390	490	3,213	2,439	766	2,384	1,835	541	316	4,305	3,383	922	3,610	2,878	732	25		
1,705	796	1,093	7,219	5,501	1,695	5,186	4,062	1,101	574	7,671	6,159	1,499	6,409	5,247	1,149	26		
240	138	176	1,160	804	346	896	616	270	104	1,358	981	377	1,148	828	320	27		
101	88	108	725	444	281	562	326	236	75	1,007	620	387	864	525	339	28		
504	330	436	2,923	2,000	923	2,111	1,437	674	306	4,173	2,824	1,349	3,536	2,349	1,187	29		
37	26	27	183	129	54	131	94	37	28	376	246	116	331	211	106	30		
326	163	254	1,681	1,193	479	1,250	887	354	175	2,415	1,650	755	2,021	1,380	631	31		
716	558	472	3,023	1,853	1,143	2,092	1,228	837	265	3,594	2,038	1,519	2,963	1,588	1,338	32		
68	5	45	315	294	8	300	280	7	57	744	717	27	731	707	24	F		
5	3	5	34	32	2	25	23	2	6	87	87	-	87	87	-	33		
10	1	4	27	27	-	27	27	-	1	19	19	-	19	19	-	34		
10	1	2	12	12	-	12	12	-	5	71	67	4	68	64	4	35		
43	-	34	242	223	6	236	218	5	44	555	536	19	545	529	16	36		

第4表 産業(中分類),従業者規模(10区分)別民営事業所数,男女別従業者数及び常用雇員数一大阪府(続き)

産業中分類	20~29人								30~49人						
	事業所数	従業者数 (注)	男		女		うち常用 雇員数(注)		事業所数	従業者数 (注)	男		女		うち常用 雇員数(注)
			人	人	人	人	人	人			人	人	人	人	
<b>A~R 全産業(S公務を除く)</b>	<b>18,039</b>	<b>429,026</b>	<b>231,890</b>	<b>195,168</b>	<b>395,237</b>	<b>211,083</b>	<b>182,190</b>	<b>13,042</b>	<b>492,352</b>	<b>270,167</b>	<b>220,012</b>	<b>460,626</b>			
<b>A~B 農林漁業</b>	<b>18</b>	<b>445</b>	<b>327</b>	<b>91</b>	<b>387</b>	<b>273</b>	<b>87</b>	<b>7</b>	<b>287</b>	<b>185</b>	<b>102</b>	<b>233</b>			
<b>A 農業, 林業</b>	<b>18</b>	<b>445</b>	<b>327</b>	<b>91</b>	<b>387</b>	<b>273</b>	<b>87</b>	<b>6</b>	<b>243</b>	<b>148</b>	<b>95</b>	<b>194</b>			
01 農業	17	421	304	90	367	253	87	6	243	148	95	194			
02 林業	1	24	23	1	20	20	-	-	-	-	-	-			
<b>B 漁業</b>	-	-	-	-	-	-	-	<b>1</b>	<b>44</b>	<b>37</b>	<b>7</b>	<b>39</b>			
03 漁業(水産養殖業を除く)	-	-	-	-	-	-	-	1	44	37	7	39			
04 水産養殖業	-	-	-	-	-	-	-	-	-	-	-	-			
<b>C~R 非農林漁業(S公務を除く)</b>	<b>18,021</b>	<b>428,581</b>	<b>231,563</b>	<b>195,077</b>	<b>394,850</b>	<b>210,810</b>	<b>182,103</b>	<b>13,035</b>	<b>492,065</b>	<b>269,982</b>	<b>219,910</b>	<b>460,393</b>			
<b>C 鉱業, 採石業, 砂利採取業</b>	<b>1</b>	<b>20</b>	<b>19</b>	<b>1</b>	<b>15</b>	<b>15</b>	-	-	-	-	-	-			
05 鉱業, 採石業, 砂利採取業	1	20	19	1	15	15	-	-	-	-	-	-			
<b>D 建設業</b>	<b>825</b>	<b>19,398</b>	<b>16,577</b>	<b>2,737</b>	<b>17,019</b>	<b>14,605</b>	<b>2,330</b>	<b>607</b>	<b>22,839</b>	<b>19,559</b>	<b>3,181</b>	<b>20,456</b>			
06 総合工事業	317	7,420	6,247	1,149	6,415	5,418	973	229	8,747	7,267	1,413	7,968			
07 職別工事業(設備工事業を除く)	197	4,632	3,994	618	3,944	3,406	518	145	5,361	4,610	751	4,497			
08 設備工事業	311	7,346	6,336	970	6,660	5,781	839	233	8,731	7,682	1,017	7,991			
<b>E 製造業</b>	<b>2,436</b>	<b>58,668</b>	<b>40,359</b>	<b>18,223</b>	<b>52,576</b>	<b>36,050</b>	<b>16,440</b>	<b>1,707</b>	<b>65,622</b>	<b>45,544</b>	<b>20,031</b>	<b>60,732</b>			
09 食料品製造業	162	3,933	1,796	2,117	3,593	1,578	1,995	163	6,285	2,985	3,300	5,852			
10 飲料・たばこ・飼料製造業	13	334	177	157	293	149	144	9	337	254	83	304			
11 繊維工業	105	2,557	1,322	1,235	2,248	1,124	1,124	79	3,069	1,688	1,381	2,842			
12 木材・木製品製造業(家具を除く)	20	485	369	116	432	325	107	20	712	572	140	684			
13 家具・装備品製造業	37	905	687	218	806	619	187	22	821	619	202	758			
14 パルプ・紙・紙加工品製造業	98	2,396	1,579	817	2,139	1,411	728	73	2,835	1,857	931	2,564			
15 印刷・関連業	177	4,264	2,893	1,371	3,859	2,633	1,226	127	4,921	3,463	1,458	4,547			
16 化学工業	135	3,291	2,220	1,071	3,052	2,030	1,022	108	4,183	2,955	1,228	3,904			
17 石油製品・石炭製品製造業	4	107	71	36	99	64	35	3	115	96	19	104			
18 プラスチック製品製造業(別掲を除く)	203	4,868	2,833	2,035	4,367	2,481	1,886	149	5,738	3,671	2,067	5,322			
19 ゴム製品製造業	31	739	423	316	664	367	297	19	713	508	205	648			
20 なめし革・同製品・毛皮製造業	17	404	218	186	365	192	173	15	564	246	318	519			
21 窯業・土石製品製造業	47	1,138	877	261	973	757	216	26	988	752	236	872			
22 鉄鋼業	84	2,016	1,688	328	1,801	1,541	260	73	2,708	2,360	348	2,497			
23 非鉄金属製造業	39	925	704	221	827	640	187	21	790	601	189	717			
24 金属製品製造業	479	11,496	8,796	2,700	10,229	7,881	2,348	274	10,658	8,083	2,575	9,906			
25 はん用機械器具製造業	121	2,901	2,330	571	2,572	2,074	498	82	3,172	2,571	601	2,979			
26 生産用機械器具製造業	233	5,540	4,608	910	4,965	4,180	763	168	6,560	5,426	1,134	6,023			
27 業務用機械器具製造業	67	1,623	1,163	460	1,425	1,011	414	31	1,151	822	329	1,102			
28 電子部品・デバイス・電子回路製造業	29	664	354	310	621	318	303	31	1,145	648	497	1,100			
29 電気機械器具製造業	138	3,311	2,116	1,195	2,971	1,880	1,091	96	3,662	2,458	1,204	3,349			
30 情報通信機械器具製造業	11	273	210	63	243	184	59	10	360	237	123	340			
31 輸送用機械器具製造業	87	2,103	1,579	504	1,878	1,410	448	52	2,030	1,590	440	1,862			
32 その他の製造業	96	2,329	1,304	1,001	2,088	1,159	905	55	2,075	1,062	1,013	1,907			
<b>F 電気・ガス・熱供給・水道業</b>	<b>14</b>	<b>341</b>	<b>318</b>	<b>23</b>	<b>337</b>	<b>314</b>	<b>23</b>	<b>15</b>	<b>592</b>	<b>508</b>	<b>84</b>	<b>573</b>			
33 電気業	-	-	-	-	-	-	-	8	316	257	59	316			
34 ガス業	-	-	-	-	-	-	-	1	33	31	2	33			
35 熱供給業	-	-	-	-	-	-	-	-	-	-	-	-			
36 水道業	14	341	318	23	337	314	23	6	243	220	23	224			

(注) 男女別の不詳を含みます。

30～49人		50～99人							100～199人							
従業者数		事業所数	従業者数(注)		うち常用雇用者数(注)			事業所数	従業者数(注)		うち常用雇用者数(注)					
男	女		男	女	男	女	男		女	男	女	男	女			
250,968	207,491	7,991	546,597	314,737	229,291	521,028	298,284	220,175	3,080	418,158	242,024	174,551	401,770	232,243	167,944	A～R
163	70	3	179	149	30	68	40	28	1	111	95	16	111	95	16	A～B
131	63	3	179	149	30	68	40	28	1	111	95	16	111	95	16	A
131	63	3	179	149	30	68	40	28	1	111	95	16	111	95	16	01
-	-	-	-	-	-	-	-	-	-	-	-	-	-	-	-	02
32	7	-	-	-	-	-	-	-	-	-	-	-	-	-	-	B
32	7	-	-	-	-	-	-	-	-	-	-	-	-	-	-	03
-	-	-	-	-	-	-	-	-	-	-	-	-	-	-	-	04
250,805	207,421	7,988	546,418	314,588	229,261	520,960	298,244	220,147	3,079	418,047	241,929	174,535	401,659	232,148	167,928	C～R
-	-	1	53	47	6	52	46	6	-	-	-	-	-	-	-	C
-	-	1	53	47	6	52	46	6	-	-	-	-	-	-	-	05
17,442	2,915	316	21,540	18,613	2,845	20,035	17,189	2,764	117	15,686	13,703	1,983	15,206	13,259	1,947	D
6,597	1,304	129	8,774	7,241	1,451	8,108	6,609	1,417	60	8,013	6,953	1,060	7,749	6,703	1,046	06
3,827	670	53	3,531	3,136	395	2,998	2,627	371	8	1,076	974	102	981	885	96	07
7,018	941	134	9,235	8,236	999	8,929	7,953	976	49	6,597	5,776	821	6,476	5,671	805	08
41,963	18,728	1,221	82,850	58,845	23,917	78,800	55,722	22,990	438	59,388	41,659	17,625	57,600	40,389	17,107	E
2,744	3,108	134	9,309	4,616	4,693	8,988	4,375	4,613	77	10,468	4,806	5,662	10,103	4,645	5,458	09
226	78	6	411	312	99	391	295	96	3	453	366	87	452	365	87	10
1,529	1,313	46	3,006	1,642	1,364	2,858	1,545	1,313	15	1,836	834	1,002	1,779	794	985	11
550	134	6	381	313	68	367	300	67	4	678	627	51	664	613	51	12
571	187	12	827	591	236	741	522	219	5	854	747	107	851	744	107	13
1,668	855	45	3,096	2,312	784	2,953	2,218	735	15	1,871	1,317	554	1,756	1,266	490	14
3,197	1,350	87	5,815	4,159	1,656	5,543	3,943	1,600	23	3,190	2,427	763	3,074	2,344	730	15
2,747	1,157	100	6,591	4,722	1,781	6,338	4,503	1,747	48	6,695	4,672	2,023	6,527	4,514	2,013	16
87	17	1	72	66	6	70	64	6	-	-	-	-	-	-	-	17
3,377	1,945	93	6,287	3,844	2,443	5,914	3,621	2,293	24	3,321	2,348	869	3,220	2,276	840	18
459	189	20	1,305	901	404	1,255	858	397	6	746	530	216	727	511	216	19
224	295	3	205	94	111	200	89	111	-	-	-	-	-	-	-	20
653	219	23	1,603	1,322	281	1,563	1,286	277	7	1,046	658	388	1,029	644	385	21
2,180	317	64	4,327	3,812	515	4,081	3,594	487	16	2,303	2,053	250	2,266	2,019	247	22
551	166	21	1,478	1,242	236	1,410	1,184	226	13	1,822	1,537	285	1,770	1,487	283	23
7,510	2,396	160	11,072	8,578	2,494	10,474	8,120	2,354	39	4,947	3,857	1,090	4,816	3,736	1,080	24
2,416	563	68	4,610	3,727	883	4,364	3,526	838	22	3,017	2,523	494	2,933	2,440	493	25
4,988	1,035	118	8,005	6,807	1,198	7,635	6,490	1,145	36	4,826	4,253	573	4,705	4,142	563	26
783	319	28	1,907	1,389	518	1,790	1,289	501	15	2,027	1,466	561	1,979	1,420	559	27
612	488	16	1,209	755	454	1,153	719	434	12	1,683	1,244	439	1,526	1,189	337	28
2,225	1,124	84	5,467	3,735	1,732	5,161	3,526	1,635	31	4,185	2,757	1,428	4,111	2,688	1,423	29
222	118	13	933	596	337	889	559	330	4	589	482	107	575	470	105	30
1,470	392	43	2,885	2,228	657	2,747	2,120	627	16	1,916	1,598	318	1,854	1,547	307	31
954	953	29	1,994	1,032	962	1,861	927	934	7	915	557	358	883	535	348	32
489	84	23	1,545	1,391	154	1,524	1,370	154	8	1,029	1,004	25	1,029	1,004	25	F
257	59	13	896	791	105	890	785	105	5	690	672	18	690	672	18	33
31	2	1	59	40	19	55	36	19	1	101	97	4	101	97	4	34
-	-	-	-	-	-	-	-	-	-	-	-	-	-	-	-	35
201	23	9	590	560	30	579	549	30	2	238	235	3	238	235	3	36

第4表 産業(中分類),従業者規模(10区分)別民営事業所数,男女別従業者数及び常用雇員数一大阪府(続き)

産業中分類	200~299人							300人以上						
	事業所数	従業者数 (注)	男		女		うち常用 雇員数(注)	事業所数	従業者数 (注)	男		女		うち常用 雇員数(注)
			人	人	人	人				人	人	人	人	
<b>A~R 全産業(S公務を除く)</b>	<b>841</b>	<b>203,957</b>	<b>120,019</b>	<b>83,938</b>	<b>197,017</b>	<b>115,761</b>	<b>81,256</b>	<b>1,035</b>	<b>661,931</b>	<b>374,028</b>	<b>285,106</b>	<b>625,367</b>		
<b>A~B 農林漁業</b>	-	-	-	-	-	-	-	-	-	-	-	-		
<b>A 農業, 林業</b>	-	-	-	-	-	-	-	-	-	-	-	-		
01 農業	-	-	-	-	-	-	-	-	-	-	-	-		
02 林業	-	-	-	-	-	-	-	-	-	-	-	-		
<b>B 漁業</b>	-	-	-	-	-	-	-	-	-	-	-	-		
03 漁業(水産養殖業を除く)	-	-	-	-	-	-	-	-	-	-	-	-		
04 水産養殖業	-	-	-	-	-	-	-	-	-	-	-	-		
<b>C~R 非農林漁業(S公務を除く)</b>	<b>841</b>	<b>203,957</b>	<b>120,019</b>	<b>83,938</b>	<b>197,017</b>	<b>115,761</b>	<b>81,256</b>	<b>1,035</b>	<b>661,931</b>	<b>374,028</b>	<b>285,106</b>	<b>625,367</b>		
<b>C 鉱業, 採石業, 砂利採取業</b>	-	-	-	-	-	-	-	-	-	-	-	-		
05 鉱業, 採石業, 砂利採取業	-	-	-	-	-	-	-	-	-	-	-	-		
<b>D 建設業</b>	<b>24</b>	<b>6,099</b>	<b>5,356</b>	<b>743</b>	<b>5,872</b>	<b>5,131</b>	<b>741</b>	<b>32</b>	<b>19,616</b>	<b>16,227</b>	<b>3,389</b>	<b>19,024</b>		
06 総合工事業	9	2,245	1,972	273	2,061	1,790	271	22	14,328	11,752	2,576	14,056		
07 職別工事業(設備工事業を除く)	-	-	-	-	-	-	-	-	-	-	-	-		
08 設備工事業	15	3,854	3,384	470	3,811	3,341	470	10	5,288	4,475	813	4,968		
<b>E 製造業</b>	<b>121</b>	<b>29,296</b>	<b>19,742</b>	<b>9,554</b>	<b>28,646</b>	<b>19,429</b>	<b>9,217</b>	<b>157</b>	<b>111,452</b>	<b>87,131</b>	<b>24,321</b>	<b>109,609</b>		
09 食料品製造業	29	7,001	2,978	4,023	6,761	2,909	3,852	27	16,085	8,409	7,676	15,872		
10 飲料・たばこ・飼料製造業	-	-	-	-	-	-	-	-	-	-	-	-		
11 繊維工業	4	963	518	445	952	509	443	2	683	326	357	679		
12 木材・木製品製造業(家具を除く)	-	-	-	-	-	-	-	-	-	-	-	-		
13 家具・装備品製造業	1	201	180	21	194	174	20	1	4,174	3,309	865	4,170		
14 パルプ・紙・紙加工品製造業	1	201	183	18	201	183	18	2	729	477	252	726		
15 印刷・関連業	6	1,483	1,024	459	1,454	995	459	3	1,247	936	311	1,235		
16 化学工業	13	3,243	2,006	1,237	3,139	1,979	1,160	28	16,534	11,184	5,350	15,887		
17 石油製品・石炭製品製造業	1	276	262	14	276	262	14	1	390	366	24	390		
18 プラスチック製品製造業(別掲を除く)	7	1,686	1,232	454	1,657	1,206	451	4	2,053	1,528	525	2,048		
19 ゴム製品製造業	1	220	167	53	210	157	53	2	1,087	920	167	1,087		
20 なめし革・同製品・毛皮製造業	-	-	-	-	-	-	-	-	-	-	-	-		
21 窯業・土石製品製造業	1	267	147	120	267	147	120	1	363	338	25	363		
22 鉄鋼業	8	1,988	1,884	104	1,967	1,864	103	7	3,186	2,939	247	3,159		
23 非鉄金属製造業	1	268	249	19	268	249	19	4	2,778	2,548	230	2,772		
24 金属製品製造業	7	1,612	1,299	313	1,609	1,296	313	6	2,770	2,306	464	2,735		
25 はん用機械器具製造業	7	1,766	1,244	522	1,660	1,212	448	15	13,934	12,102	1,832	13,799		
26 生産用機械器具製造業	9	2,285	1,930	355	2,252	1,897	355	15	11,686	10,530	1,156	11,622		
27 業務用機械器具製造業	4	941	746	195	932	737	195	1	374	241	133	368		
28 電子部品・デバイス・電子回路製造業	3	713	599	114	713	599	114	5	2,212	1,962	250	2,176		
29 電気機械器具製造業	8	1,976	1,423	553	1,958	1,405	553	15	8,688	7,345	1,343	8,484		
30 情報通信機械器具製造業	1	248	192	56	241	185	56	8	8,105	6,618	1,487	8,058		
31 輸送用機械器具製造業	7	1,497	1,329	168	1,484	1,316	168	9	13,786	12,347	1,439	13,391		
32 その他の製造業	1	236	115	121	226	113	113	1	588	400	188	588		
<b>F 電気・ガス・熱供給・水道業</b>	<b>5</b>	<b>1,201</b>	<b>1,075</b>	<b>126</b>	<b>1,198</b>	<b>1,072</b>	<b>126</b>	<b>5</b>	<b>6,638</b>	<b>5,685</b>	<b>953</b>	<b>6,609</b>		
33 電気業	1	265	261	4	265	261	4	1	3,243	2,955	288	3,243		
34 ガス業	3	687	604	83	687	604	83	4	3,395	2,730	665	3,366		
35 熱供給業	-	-	-	-	-	-	-	-	-	-	-	-		
36 水道業	1	249	210	39	246	207	39	-	-	-	-	-		

(注) 男女別の不詳を含みます。

300人以上		出向・派遣 従業者のみ	事業所数
従業者数			
うち常用雇用量			
男	女		
人	人		
<b>354,162</b>	<b>268,592</b>	<b>2,025</b>	<b>A~R</b>
-	-	2	<b>A~B</b>
-	-	2	<b>A</b>
-	-	2	01
-	-	-	02
-	-	-	<b>B</b>
-	-	-	03
-	-	-	04
<b>354,162</b>	<b>268,592</b>	<b>2,023</b>	<b>C~R</b>
-	-	-	<b>C</b>
-	-	-	05
<b>15,682</b>	<b>3,342</b>	<b>46</b>	<b>D</b>
11,488	2,568	23	06
-	-	9	07
4,194	774	14	08
<b>85,693</b>	<b>23,916</b>	<b>76</b>	<b>E</b>
8,330	7,542	5	09
-	-	-	10
322	357	-	11
-	-	1	12
3,305	865	1	13
474	252	6	14
930	305	7	15
10,721	5,166	12	16
366	24	4	17
1,523	525	5	18
920	167	1	19
-	-	-	20
338	25	3	21
2,912	247	4	22
2,542	230	4	23
2,273	462	7	24
11,974	1,825	1	25
10,466	1,156	5	26
235	133	-	27
1,926	250	2	28
7,180	1,304	6	29
6,572	1,486	-	30
11,984	1,407	1	31
400	188	1	32
<b>5,657</b>	<b>952</b>	<b>5</b>	<b>F</b>
2,955	288	-	33
2,702	664	-	34
-	-	2	35
-	-	3	36

第4表 産業(中分類),従業者規模(10区分)別民営事業所数,男女別従業者数及び常用雇用者数一大阪府(続き)

産業中分類	総数(民営)								1~4人				
	事業所数	従業者数(注)			うち常用雇用者数(注)			事業所数	従業者数(注)			うち常用雇用者数(注)	
		人	男	女	人	男	女		人	男	女		
<b>G 情報通信業</b>	<b>5,842</b>	<b>139,601</b>	<b>104,898</b>	<b>33,814</b>	<b>131,728</b>	<b>98,654</b>	<b>32,191</b>	<b>2,514</b>	<b>5,614</b>	<b>3,846</b>	<b>1,627</b>	<b>3,354</b>	
37 通信業	266	16,305	12,135	3,957	15,752	11,625	3,914	79	178	134	44	131	
38 放送業	147	4,695	3,587	1,108	4,594	3,495	1,099	71	207	150	57	202	
39 情報サービス業	3,380	93,475	72,844	20,230	88,978	69,205	19,373	1,248	2,726	1,931	729	1,570	
40 インターネット附随サービス業	528	6,307	3,946	2,173	5,705	3,475	2,047	272	570	385	148	299	
41 映像・音声・文字情報制作業	1,511	18,792	12,371	6,334	16,683	10,848	5,748	836	1,918	1,236	644	1,148	
<b>H 運輸業, 郵便業</b>	<b>10,489</b>	<b>256,896</b>	<b>204,839</b>	<b>51,015</b>	<b>241,496</b>	<b>193,290</b>	<b>47,170</b>	<b>3,568</b>	<b>6,492</b>	<b>4,953</b>	<b>1,481</b>	<b>3,381</b>	
42 鉄道業	203	25,241	22,443	2,798	25,102	22,308	2,794	8	20	19	1	20	
43 道路旅客運送業	2,029	33,553	30,645	2,810	31,145	28,601	2,446	1,598	1,942	1,640	302	127	
44 道路貨物運送業	5,129	124,543	102,514	21,358	116,032	95,965	19,401	1,010	2,224	1,674	515	1,459	
45 水運業	168	2,546	1,880	622	2,219	1,631	544	52	121	74	45	104	
46 航空運輸業	114	4,115	1,939	2,111	4,087	1,916	2,106	21	55	40	13	51	
47 倉庫業	1,143	18,860	11,449	7,303	17,700	10,666	6,926	398	955	686	267	710	
48 運輸に附帯するサービス業	1,662	35,848	24,821	10,971	33,524	23,370	10,099	477	1,168	816	335	905	
49 郵便業(信書便事業を含む)	31	11,950	9,055	2,895	11,462	8,750	2,712	1	1	-	1	1	
<b>I 卸売業, 小売業</b>	<b>99,597</b>	<b>1,002,387</b>	<b>535,540</b>	<b>463,793</b>	<b>883,683</b>	<b>460,494</b>	<b>420,175</b>	<b>54,282</b>	<b>122,878</b>	<b>64,060</b>	<b>58,236</b>	<b>62,775</b>	
50 各種商品卸売業	103	2,321	1,444	875	2,176	1,336	838	36	89	57	30	51	
51 繊維・衣服等卸売業	4,343	50,547	26,315	24,185	44,047	21,905	22,098	2,325	5,455	3,162	2,253	2,962	
52 飲食品卸売業	4,832	62,110	40,468	21,307	54,994	35,463	19,200	2,100	5,239	3,386	1,797	3,039	
53 建築材料, 鉱物・金属材料等卸売業	8,165	86,669	62,228	24,290	75,221	53,439	21,632	3,646	9,177	6,209	2,938	5,373	
54 機械器具卸売業	9,576	139,704	104,728	34,043	129,812	97,006	31,875	4,017	10,195	7,133	2,975	6,748	
55 その他の卸売業	9,015	113,403	68,185	45,022	101,136	60,374	40,568	4,513	10,747	5,714	4,969	6,501	
56 各種商品小売業	186	31,329	10,453	20,876	31,205	10,393	20,812	26	60	24	36	32	
57 繊維・衣服・身の回り品小売業	11,020	57,757	15,330	42,154	49,001	11,340	37,392	7,060	15,933	4,778	11,076	9,198	
58 飲食品小売業	18,557	221,566	84,319	136,708	197,629	70,606	126,495	9,755	21,368	10,059	11,258	8,066	
59 機械器具小売業	8,089	53,359	39,582	13,634	44,072	32,696	11,238	5,301	11,522	8,077	3,398	5,129	
60 その他の小売業	22,782	154,109	66,717	87,084	128,657	52,534	75,821	13,815	29,685	13,611	15,980	13,976	
61 無店舗小売業	2,825	28,581	15,249	13,205	24,950	12,977	11,848	1,628	3,276	1,775	1,469	1,635	
<b>J 金融業, 保険業</b>	<b>5,442</b>	<b>124,950</b>	<b>52,987</b>	<b>71,687</b>	<b>120,828</b>	<b>50,220</b>	<b>70,339</b>	<b>1,683</b>	<b>3,923</b>	<b>2,235</b>	<b>1,632</b>	<b>2,319</b>	
62 銀行業	1,108	38,215	17,165	21,050	37,667	17,060	20,607	38	109	55	54	109	
63 協同組織金融業	510	11,004	6,782	4,222	10,754	6,552	4,202	13	38	22	16	38	
64 貸金業, クレジットカード業等非預金信用機関	512	11,393	4,983	6,405	10,831	4,591	6,235	282	656	371	285	304	
65 金融商品取引業, 商品先物取引業	323	6,436	4,064	2,354	6,179	3,860	2,301	134	289	189	96	168	
66 補助的金融業等	168	3,514	2,021	1,484	3,395	1,913	1,473	54	131	83	48	110	
67 保険業(保険媒介代理業, 保険サービス業を含む)	2,816	54,343	17,946	36,153	51,958	16,219	35,502	1,161	2,699	1,514	1,133	1,589	
<b>K 不動産業, 物品賃貸業</b>	<b>33,574</b>	<b>146,899</b>	<b>87,795</b>	<b>58,464</b>	<b>95,719</b>	<b>58,291</b>	<b>36,794</b>	<b>27,389</b>	<b>55,087</b>	<b>29,243</b>	<b>25,658</b>	<b>17,578</b>	
68 不動産取引業	5,761	30,537	20,042	10,270	23,364	14,865	8,276	4,094	9,289	5,890	3,302	4,538	
69 不動産賃貸業・管理業	25,870	93,828	52,835	40,638	52,187	30,082	21,753	22,580	44,060	22,235	21,750	11,942	
70 物品賃貸業	1,889	22,240	14,775	7,405	19,980	13,274	6,647	677	1,664	1,073	577	1,075	
<b>L 学術研究, 専門・技術サービス業</b>	<b>18,083</b>	<b>146,694</b>	<b>96,008</b>	<b>49,868</b>	<b>120,933</b>	<b>76,306</b>	<b>43,889</b>	<b>11,876</b>	<b>26,155</b>	<b>15,448</b>	<b>10,359</b>	<b>12,446</b>	
71 学術・開発研究機関	333	15,704	11,834	3,813	15,408	11,575	3,776	111	255	173	78	177	
72 専門サービス業(他に分類されないもの)	10,996	59,016	33,528	24,976	44,083	21,886	21,756	7,839	17,291	9,722	7,324	8,259	
73 広告業	866	12,665	8,142	4,461	10,982	7,001	3,919	381	947	596	325	531	
74 技術サービス業(他に分類されないもの)	5,874	59,250	42,477	16,586	50,422	35,831	14,413	3,535	7,643	4,946	2,624	3,471	

(注) 男女別の不詳を含みます。

1~4人			5~9人							10~19人							
従業者数		事業所数	従業者数		うち常用雇用者数(注)			事業所数	従業者数		うち常用雇用者数(注)						
男	女		男	女	男	女	男		女	男	女	男	女				
人	人	人	人	人	人	人	人	人	人	人	人	人	人	人	人		
2,096	1,123	1,171	7,741	5,257	2,356	6,360	4,218	2,014	839	11,249	8,194	2,949	9,935	7,164	2,665	G	
95	36	54	363	232	131	337	215	122	43	583	359	207	530	321	192	37	
145	57	27	172	129	43	159	121	38	9	118	83	35	109	75	34	38	
1,023	482	637	4,229	3,092	1,085	3,499	2,527	920	555	7,515	5,846	1,633	6,701	5,182	1,483	39	
169	98	111	746	448	258	625	346	239	66	869	502	327	780	443	297	40	
663	447	340	2,219	1,351	832	1,728	1,004	688	166	2,164	1,404	747	1,815	1,143	659	41	
2,419	909	1,704	11,700	8,902	2,673	9,959	7,612	2,223	1,956	27,369	21,893	5,174	24,790	19,943	4,545	H	
19	1	25	180	162	18	176	158	18	29	434	406	28	431	404	27	42	
67	60	45	311	221	77	262	183	66	56	765	590	147	692	538	126	43	
1,085	343	957	6,658	5,353	1,234	5,544	4,498	976	1,249	17,469	14,686	2,587	15,621	13,292	2,133	44	
62	40	38	257	163	80	197	121	62	32	453	336	117	401	290	111	45	
38	11	33	234	152	82	229	149	80	32	430	262	168	418	251	167	46	
525	183	232	1,543	1,133	404	1,348	986	356	211	2,945	2,038	847	2,708	1,861	787	47	
621	268	371	2,492	1,698	773	2,182	1,499	662	343	4,825	3,536	1,271	4,475	3,271	1,186	48	
-	1	1	9	6	3	8	6	2	2	22	16	6	22	16	6	49	
27,268	34,960	20,952	137,107	69,662	66,881	115,660	55,692	59,406	13,190	180,051	98,533	80,892	163,875	87,892	75,360	I	
30	19	24	158	98	60	121	75	46	16	211	142	69	177	115	62	50	
1,417	1,508	931	6,087	3,448	2,632	4,714	2,501	2,206	567	7,592	4,174	3,418	6,526	3,450	3,076	51	
1,857	1,129	1,176	7,694	5,069	2,591	6,118	3,989	2,096	777	10,446	7,100	3,290	9,081	6,121	2,904	52	
3,397	1,947	2,200	14,606	10,328	4,256	11,698	8,192	3,484	1,301	17,454	12,754	4,664	15,382	11,197	4,149	53	
4,533	2,130	2,544	16,852	12,414	4,321	14,529	10,695	3,717	1,563	21,062	15,959	4,990	19,368	14,684	4,571	54	
2,896	3,543	2,001	13,134	8,133	4,982	10,626	6,427	4,180	1,232	16,601	10,894	5,654	14,756	9,581	5,122	55	
8	24	13	98	28	70	95	26	69	18	244	71	173	243	71	172	56	
1,738	7,385	2,627	16,693	3,477	13,102	15,482	2,969	12,399	719	9,348	2,256	7,056	8,874	2,017	6,821	57	
2,442	5,580	2,622	17,337	6,470	10,788	14,452	4,695	9,679	3,370	48,210	20,164	27,850	44,208	17,785	26,230	58	
3,236	1,851	1,344	8,592	6,172	2,407	6,920	4,976	1,931	833	11,675	9,092	2,530	11,019	8,641	2,325	59	
4,928	8,960	4,897	32,066	11,969	19,981	27,903	9,589	18,198	2,449	32,607	13,433	19,116	30,135	12,077	18,000	60	
752	853	559	3,696	2,004	1,649	2,925	1,515	1,367	327	4,367	2,343	1,999	3,929	2,043	1,861	61	
1,117	1,153	834	5,512	3,141	2,275	4,662	2,536	2,030	1,192	17,040	8,523	8,504	16,636	8,225	8,398	J	
55	54	101	697	365	332	689	363	326	347	4,943	2,256	2,687	4,908	2,255	2,653	62	
22	16	43	323	203	120	321	201	120	319	4,688	2,792	1,896	4,666	2,775	1,891	63	
147	157	82	532	305	222	428	239	184	55	806	530	276	770	497	273	64	
98	66	46	318	214	90	289	194	81	54	763	527	236	747	518	229	65	
66	44	44	301	168	124	275	145	121	23	294	201	93	272	183	89	66	
728	816	516	3,327	1,876	1,383	2,647	1,385	1,194	392	5,516	2,202	3,301	5,243	1,982	3,248	67	
8,306	9,091	3,935	24,483	14,830	9,513	16,284	10,026	6,119	1,224	16,173	10,278	5,818	13,797	8,693	5,027	K	
2,453	1,989	1,184	7,430	4,940	2,413	5,889	3,885	1,928	304	3,905	2,619	1,260	3,461	2,293	1,142	68	
5,169	6,701	2,175	13,194	7,197	5,948	7,082	3,819	3,214	556	7,309	4,307	2,961	5,807	3,332	2,434	69	
678	384	568	3,813	2,662	1,137	3,292	2,306	972	357	4,860	3,302	1,548	4,458	3,035	1,413	70	
4,951	7,216	3,509	22,308	12,366	9,705	17,169	8,553	8,387	1,473	19,416	12,211	7,081	16,702	10,156	6,423	L	
108	65	56	361	250	111	306	205	101	48	666	446	201	631	417	195	71	
2,770	5,306	2,084	13,144	6,830	6,158	10,188	4,536	5,504	669	8,747	5,085	3,601	7,452	4,073	3,319	72	
299	206	201	1,317	798	503	1,019	598	405	141	1,870	1,243	607	1,594	1,045	529	73	
1,771	1,634	1,167	7,480	4,486	2,929	5,652	3,213	2,374	612	8,099	5,423	2,652	6,999	4,612	2,363	74	

第4表 産業(中分類),従業者規模(10区分)別民営事業所数,男女別従業者数及び常用雇用者数一大阪府(続き)

産業中分類	20~29人							30~49人					
	事業所数	従業者数(注)		うち常用雇用者数(注)			事業所数	従業者数(注)		うち常用雇用者数(注)			
		男	女	男	女	男		女	男	女			
<b>G 情報通信業</b>	<b>348</b>	<b>8,338</b>	<b>6,262</b>	<b>2,005</b>	<b>7,717</b>	<b>5,749</b>	<b>1,897</b>	<b>363</b>	<b>13,733</b>	<b>9,950</b>	<b>3,657</b>	<b>13,041</b>	
37 通信業	21	511	403	85	498	391	84	22	805	539	230	783	
38 放送業	3	77	57	20	72	52	20	7	269	215	54	255	
39 情報サービス業	243	5,814	4,584	1,206	5,382	4,219	1,139	255	9,675	7,392	2,240	9,197	
40 インターネット附随サービス業	26	621	372	225	588	346	218	27	1,030	666	317	964	
41 映像・音声・文字情報制作業	55	1,315	846	469	1,177	741	436	52	1,954	1,138	816	1,842	
<b>H 運輸業, 郵便業</b>	<b>1,026</b>	<b>24,312</b>	<b>19,711</b>	<b>4,510</b>	<b>22,780</b>	<b>18,583</b>	<b>4,106</b>	<b>998</b>	<b>38,130</b>	<b>30,939</b>	<b>7,073</b>	<b>35,988</b>	
42 鉄道業	15	350	336	14	347	333	14	28	1,103	1,051	52	1,099	
43 道路旅客運送業	30	701	609	92	672	587	85	60	2,302	2,075	227	2,172	
44 道路貨物運送業	679	16,105	13,731	2,351	15,038	12,929	2,086	655	25,065	21,412	3,535	23,702	
45 水運業	17	390	291	71	345	250	67	14	524	395	129	415	
46 航空運輸業	6	143	85	58	143	85	58	8	329	209	120	329	
47 倉庫業	106	2,518	1,621	857	2,371	1,525	806	96	3,558	2,115	1,443	3,347	
48 運輸に附帯するサービス業	172	4,084	3,020	1,064	3,848	2,858	990	137	5,249	3,682	1,567	4,924	
49 郵便業(信書便事業を含む)	-	-	-	-	-	-	-	-	-	-	-	-	
<b>I 卸売業, 小売業</b>	<b>4,813</b>	<b>113,395</b>	<b>63,567</b>	<b>49,603</b>	<b>106,051</b>	<b>58,769</b>	<b>47,057</b>	<b>2,928</b>	<b>109,990</b>	<b>63,626</b>	<b>46,158</b>	<b>104,245</b>	
50 各種商品卸売業	7	151	95	56	145	90	55	9	361	266	95	343	
51 繊維・衣服等卸売業	202	4,774	2,724	2,050	4,273	2,369	1,904	151	5,593	2,862	2,731	5,126	
52 飲食品卸売業	304	7,246	4,807	2,419	6,593	4,370	2,203	233	8,833	5,807	3,026	8,321	
53 建築材料, 鉱物・金属材料等卸売業	457	10,880	7,987	2,893	9,994	7,254	2,740	314	11,796	8,641	3,155	10,933	
54 機械器具卸売業	555	13,164	10,130	3,034	12,458	9,536	2,922	418	15,852	12,015	3,790	15,240	
55 その他の卸売業	477	11,358	7,397	3,932	10,616	6,866	3,721	393	14,658	9,352	5,275	13,873	
56 各種商品小売業	2	50	28	22	50	28	22	8	317	176	141	317	
57 繊維・衣服・身の回り品小売業	161	3,742	1,064	2,634	3,603	971	2,588	113	4,238	1,383	2,855	4,157	
58 飲食品小売業	1,381	32,031	12,489	19,477	29,821	11,244	18,512	572	21,333	8,094	13,141	20,406	
59 機械器具小売業	373	8,775	6,901	1,874	8,540	6,765	1,775	149	5,678	4,166	1,482	5,501	
60 その他の小売業	783	18,582	8,473	10,069	17,524	7,920	9,564	464	17,368	8,242	9,126	16,302	
61 無店舗小売業	108	2,576	1,431	1,118	2,372	1,317	1,028	100	3,790	2,535	1,255	3,557	
<b>J 金融業, 保険業</b>	<b>638</b>	<b>15,388</b>	<b>6,156</b>	<b>9,212</b>	<b>15,176</b>	<b>6,041</b>	<b>9,115</b>	<b>607</b>	<b>22,707</b>	<b>7,341</b>	<b>15,366</b>	<b>22,394</b>	
62 銀行業	236	5,757	2,479	3,278	5,665	2,472	3,193	243	8,971	3,306	5,665	8,784	
63 協同組織金融業	99	2,259	1,308	951	2,247	1,297	950	15	538	342	196	497	
64 貸金業, クレジットカード業等非預金信用機関	11	265	163	102	265	163	102	19	709	340	369	692	
65 金融商品取引業, 商品先物取引業	23	557	380	177	552	376	176	27	1,043	681	362	1,020	
66 補助的金融業等	14	343	238	105	333	228	105	12	439	279	160	428	
67 保険業(保険媒介代理業, 保険サービス業を含む)	255	6,207	1,588	4,599	6,114	1,505	4,589	291	11,007	2,393	8,614	10,973	
<b>K 不動産業, 物品賃貸業</b>	<b>354</b>	<b>8,373</b>	<b>5,080</b>	<b>3,246</b>	<b>7,765</b>	<b>4,640</b>	<b>3,078</b>	<b>241</b>	<b>9,008</b>	<b>5,692</b>	<b>3,276</b>	<b>8,311</b>	
68 不動産取引業	70	1,671	1,102	544	1,559	1,014	520	40	1,525	1,067	458	1,422	
69 不動産賃貸業・管理業	169	4,002	2,182	1,820	3,695	1,959	1,736	114	4,252	2,458	1,754	3,931	
70 物品賃貸業	115	2,700	1,796	882	2,511	1,667	822	87	3,231	2,167	1,064	2,958	
<b>L 学術研究, 専門・技術サービス業</b>	<b>465</b>	<b>11,068</b>	<b>7,187</b>	<b>3,856</b>	<b>9,876</b>	<b>6,291</b>	<b>3,562</b>	<b>323</b>	<b>12,031</b>	<b>8,102</b>	<b>3,895</b>	<b>11,322</b>	
71 学術・開発研究機関	28	665	454	211	618	410	208	15	551	324	193	545	
72 専門サービス業(他に分類されないもの)	178	4,193	2,401	1,792	3,602	1,949	1,653	99	3,649	2,193	1,456	3,378	
73 広告業	51	1,191	755	436	1,090	680	410	46	1,688	1,046	642	1,609	
74 技術サービス業(他に分類されないもの)	208	5,019	3,577	1,417	4,566	3,252	1,291	163	6,143	4,539	1,604	5,790	

(注) 男女別の不詳を含みます。



30~49人		50~99人									100~199人									
従業者数		事業所数	従業者数 (注)			うち常用 雇用者数(注)			事業所数	従業者数 (注)			うち常用 雇用者数(注)							
男	女		男	女	男	女	男	女		男	女	男	女	男	女					
人	人	人	人	人	人	人	人	人	人	人	人	人	人	人	人	人				
9,410	3,505	270	18,510	13,922	4,588	17,879	13,418	4,461	158	21,138	15,716	5,105	20,820	15,473	5,030	G				
525	222	12	804	508	296	794	498	296	9	1,224	843	244	1,223	842	244	37				
204	51	5	316	237	79	299	220	79	2	317	218	99	309	210	99	38				
7,014	2,140	215	14,684	11,478	3,206	14,249	11,103	3,146	122	16,198	12,658	3,360	15,947	12,457	3,310	39				
618	299	8	572	376	196	558	363	195	8	1,177	668	509	1,174	665	509	40				
1,049	793	30	2,134	1,323	811	1,979	1,234	745	17	2,222	1,329	893	2,167	1,299	868	41				
<b>29,363</b>	<b>6,507</b>	<b>691</b>	<b>47,839</b>	<b>38,933</b>	<b>8,658</b>	<b>46,632</b>	<b>38,106</b>	<b>8,278</b>	<b>312</b>	<b>42,965</b>	<b>35,080</b>	<b>7,785</b>	<b>41,994</b>	<b>34,318</b>	<b>7,576</b>	<b>H</b>				
1,047	52	41	3,071	2,897	174	3,065	2,892	173	26	3,777	3,317	460	3,776	3,316	460	42				
1,982	190	113	8,459	7,824	578	8,303	7,700	546	93	12,710	11,971	739	12,575	11,849	726	43				
20,359	3,225	397	26,710	22,054	4,528	26,000	21,548	4,324	120	15,991	12,839	3,052	15,510	12,425	2,985	44				
330	85	8	487	377	110	456	347	109	2	314	244	70	301	231	70	45				
209	120	5	346	202	81	346	202	81	5	765	336	429	765	336	429	46				
2,003	1,344	45	3,129	1,672	1,457	3,069	1,637	1,432	22	2,944	1,472	1,472	2,884	1,422	1,462	47				
3,433	1,491	78	5,344	3,820	1,524	5,153	3,709	1,444	41	5,887	4,478	1,409	5,610	4,320	1,290	48				
-	-	2	122	53	69	70	38	32	3	577	423	154	573	419	154	49				
<b>59,855</b>	<b>44,184</b>	<b>1,781</b>	<b>122,249</b>	<b>64,761</b>	<b>57,119</b>	<b>118,580</b>	<b>62,172</b>	<b>56,039</b>	<b>746</b>	<b>100,673</b>	<b>47,951</b>	<b>52,722</b>	<b>98,909</b>	<b>46,687</b>	<b>52,222</b>	<b>I</b>				
249	94	2	135	88	47	134	87	47	7	996	619	377	986	612	374	50				
2,584	2,542	87	5,880	3,120	2,760	5,605	2,952	2,653	42	5,654	2,453	3,201	5,461	2,389	3,072	51				
5,428	2,893	135	9,237	5,834	3,234	8,752	5,511	3,072	48	6,432	3,936	2,496	6,226	3,764	2,462	52				
7,901	3,032	154	10,176	7,214	2,899	9,613	6,733	2,817	45	6,161	4,306	1,855	5,922	4,088	1,834	53				
11,499	3,694	274	18,809	14,119	4,603	18,233	13,594	4,552	107	13,895	10,515	3,380	13,557	10,208	3,349	54				
8,784	5,058	229	15,434	9,850	5,584	14,825	9,396	5,429	78	10,620	6,499	4,121	10,405	6,298	4,107	55				
176	141	19	1,435	510	925	1,426	510	916	36	5,543	1,510	4,033	5,521	1,510	4,011	56				
1,345	2,812	55	3,694	1,099	2,595	3,668	1,077	2,591	15	2,109	679	1,430	2,050	659	1,391	57				
7,673	12,635	501	35,415	11,752	23,613	35,017	11,586	23,381	300	40,016	12,787	27,229	39,857	12,713	27,144	58				
4,035	1,436	55	3,580	2,578	1,002	3,494	2,513	981	11	1,718	1,318	400	1,667	1,267	400	59				
7,712	8,590	201	13,832	5,901	7,931	13,397	5,644	7,753	42	5,622	2,643	2,979	5,369	2,509	2,860	60				
2,386	1,171	66	4,389	2,580	1,809	4,183	2,453	1,730	15	1,907	686	1,221	1,888	670	1,218	61				
<b>7,219</b>	<b>15,175</b>	<b>285</b>	<b>18,594</b>	<b>7,970</b>	<b>10,533</b>	<b>18,273</b>	<b>7,789</b>	<b>10,393</b>	<b>88</b>	<b>11,789</b>	<b>5,117</b>	<b>6,672</b>	<b>11,655</b>	<b>5,024</b>	<b>6,631</b>	<b>J</b>				
3,295	5,489	86	5,400	2,132	3,268	5,321	2,129	3,192	24	3,019	1,446	1,573	2,974	1,442	1,532	62				
310	187	9	639	452	187	560	377	183	6	938	598	340	914	574	340	63				
323	369	25	1,832	839	993	1,819	826	993	15	2,012	670	1,342	1,984	642	1,342	64				
661	359	22	1,490	975	515	1,454	942	512	9	1,142	590	552	1,125	573	552	65				
268	160	7	470	346	124	461	337	124	5	648	294	354	639	285	354	66				
2,362	8,611	136	8,763	3,226	5,446	8,658	3,178	5,389	29	4,030	1,519	2,511	4,019	1,508	2,511	67				
<b>5,182</b>	<b>3,089</b>	<b>151</b>	<b>10,195</b>	<b>6,705</b>	<b>3,440</b>	<b>9,570</b>	<b>6,240</b>	<b>3,280</b>	<b>66</b>	<b>9,788</b>	<b>6,548</b>	<b>3,140</b>	<b>9,565</b>	<b>6,364</b>	<b>3,101</b>	<b>K</b>				
985	437	34	2,336	1,657	679	2,213	1,556	657	11	1,584	990	594	1,570	977	593	68				
2,202	1,689	70	4,807	3,175	1,582	4,566	2,968	1,548	42	6,278	4,179	1,999	6,091	4,030	1,961	69				
1,995	963	46	2,977	1,856	1,121	2,718	1,701	1,017	13	1,926	1,379	547	1,904	1,357	547	70				
<b>7,527</b>	<b>3,761</b>	<b>229</b>	<b>16,150</b>	<b>11,102</b>	<b>4,998</b>	<b>15,492</b>	<b>10,548</b>	<b>4,894</b>	<b>91</b>	<b>12,996</b>	<b>8,970</b>	<b>4,026</b>	<b>12,473</b>	<b>8,535</b>	<b>3,938</b>	<b>L</b>				
319	192	30	2,293	1,607	686	2,254	1,572	682	18	2,723	2,011	712	2,706	1,994	712	71				
1,956	1,422	60	4,070	2,445	1,575	3,835	2,235	1,550	26	3,496	1,902	1,594	3,259	1,696	1,563	72				
980	629	30	2,124	1,213	911	2,067	1,162	905	7	948	693	255	922	668	254	73				
4,272	1,518	109	7,663	5,837	1,826	7,336	5,579	1,757	40	5,829	4,364	1,465	5,586	4,177	1,409	74				

第4表 産業(中分類),従業者規模(10区分)別民営事業所数,男女別従業者数及び常用雇員数一大阪府(続き)

産業中分類	200～299人							300人以上						
	事業所数	従業者数(注)		うち常用雇員数(注)			事業所数	従業者数(注)		うち常用雇員数(注)				
		男	女	男	女	男		女	男	女	男	女		
<b>G 情報通信業</b>	<b>49</b>	<b>12,223</b>	<b>10,135</b>	<b>2,088</b>	<b>12,129</b>	<b>10,053</b>	<b>2,076</b>	<b>66</b>	<b>41,055</b>	<b>31,616</b>	<b>9,439</b>	<b>40,493</b>		
37 通信業	6	1,512	1,330	182	1,509	1,327	182	10	10,325	7,787	2,538	9,947		
38 放送業	1	243	194	49	243	194	49	5	2,976	2,304	672	2,946		
39 情報サービス業	35	8,797	7,313	1,484	8,719	7,245	1,474	45	23,837	18,550	5,287	23,714		
40 インターネット附随サービス業	3	722	529	193	717	525	192	-	-	-	-	-		
41 映像・音声・文字情報制作業	4	949	769	180	941	762	179	6	3,917	2,975	942	3,886		
<b>H 運輸業, 郵便業</b>	<b>88</b>	<b>21,130</b>	<b>16,232</b>	<b>4,898</b>	<b>20,622</b>	<b>16,006</b>	<b>4,616</b>	<b>62</b>	<b>36,959</b>	<b>28,196</b>	<b>8,763</b>	<b>35,350</b>		
42 鉄道業	9	2,184	1,862	322	2,184	1,862	322	21	14,122	12,393	1,729	14,004		
43 道路旅客運送業	22	5,147	4,559	588	5,137	4,549	588	3	1,216	1,156	60	1,205		
44 道路貨物運送業	30	7,246	5,492	1,754	7,128	5,398	1,730	13	7,075	5,273	1,802	6,030		
45 水運業	-	-	-	-	-	-	-	-	-	-	-	-		
46 航空運輸業	1	202	64	138	202	64	138	3	1,611	589	1,022	1,604		
47 倉庫業	4	921	492	429	916	487	429	1	347	220	127	347		
48 運輸に附帯するサービス業	13	3,075	1,955	1,120	2,767	1,892	875	8	3,724	1,816	1,908	3,660		
49 郵便業(信書便事業を含む)	9	2,355	1,808	547	2,288	1,754	534	13	8,864	6,749	2,115	8,500		
<b>I 卸売業, 小売業</b>	<b>146</b>	<b>35,306</b>	<b>18,019</b>	<b>17,287</b>	<b>34,753</b>	<b>17,661</b>	<b>17,092</b>	<b>141</b>	<b>80,738</b>	<b>45,361</b>	<b>34,895</b>	<b>78,835</b>		
50 各種商品卸売業	1	220	79	141	219	78	141	-	-	-	-	-		
51 繊維・衣服等卸売業	13	3,095	1,867	1,228	3,028	1,803	1,225	12	6,417	2,505	3,912	6,352		
52 飲食品卸売業	9	2,196	1,305	891	2,148	1,258	890	11	4,787	3,224	1,563	4,716		
53 建築材料, 鉱物・金属材料等卸売業	5	1,252	982	270	1,206	936	270	10	5,167	3,807	1,360	5,100		
54 機械器具卸売業	25	6,062	4,369	1,693	5,989	4,303	1,686	32	23,813	18,074	5,257	23,690		
55 その他の卸売業	24	5,687	3,286	2,401	5,453	3,208	2,245	27	15,164	7,060	8,104	14,081		
56 各種商品小売業	33	8,213	2,327	5,886	8,194	2,327	5,867	30	15,369	5,779	9,590	15,327		
57 繊維・衣服・身の回り品小売業	4	926	283	643	926	283	643	2	1,074	311	763	1,043		
58 飲食品小売業	17	3,992	1,464	2,528	3,973	1,446	2,527	4	1,864	1,040	824	1,829		
59 機械器具小売業	5	1,230	871	359	1,214	857	357	1	589	407	182	588		
60 その他の小売業	9	2,149	1,155	994	2,119	1,131	988	4	2,198	1,290	908	1,932		
61 無店舗小売業	1	284	31	253	284	31	253	8	4,296	1,864	2,432	4,177		
<b>J 金融業, 保険業</b>	<b>31</b>	<b>7,571</b>	<b>3,178</b>	<b>4,393</b>	<b>7,509</b>	<b>3,121</b>	<b>4,388</b>	<b>31</b>	<b>22,426</b>	<b>9,326</b>	<b>13,100</b>	<b>22,204</b>		
62 銀行業	6	1,439	525	914	1,438	524	914	10	7,880	4,601	3,279	7,779		
63 協同組織金融業	2	463	318	145	445	301	144	3	1,118	747	371	1,066		
64 貸金業, クレジットカード業等非預金信用機関	9	2,256	930	1,326	2,254	928	1,326	5	2,325	835	1,490	2,315		
65 金融商品取引業, 商品先物取引業	2	521	313	208	514	306	208	1	313	195	118	310		
66 補助的金融業等	2	565	336	229	556	327	229	1	323	76	247	321		
67 保険業(保険媒介代理業, 保険サービス業を含む)	10	2,327	756	1,571	2,302	735	1,567	11	10,467	2,872	7,595	10,413		
<b>K 不動産業, 物品賃貸業</b>	<b>19</b>	<b>4,604</b>	<b>3,221</b>	<b>1,383</b>	<b>4,428</b>	<b>3,160</b>	<b>1,268</b>	<b>19</b>	<b>9,188</b>	<b>6,198</b>	<b>2,990</b>	<b>8,421</b>		
68 不動産取引業	2	472	389	83	437	364	73	6	2,325	1,388	937	2,275		
69 不動産賃貸業・管理業	16	3,865	2,702	1,163	3,725	2,667	1,058	11	6,061	4,400	1,661	5,348		
70 物品賃貸業	1	267	130	137	266	129	137	2	802	410	392	798		
<b>L 学術研究, 専門・技術サービス業</b>	<b>30</b>	<b>7,315</b>	<b>5,392</b>	<b>1,923</b>	<b>6,991</b>	<b>5,071</b>	<b>1,920</b>	<b>33</b>	<b>19,255</b>	<b>15,230</b>	<b>4,025</b>	<b>18,462</b>		
71 学術・開発研究機関	9	2,070	1,485	585	2,063	1,478	585	12	6,120	5,084	1,036	6,108		
72 専門サービス業(他に分類されないもの)	4	1,037	483	554	1,015	462	553	6	3,389	2,467	922	3,095		
73 広告業	3	755	557	198	738	541	197	3	1,825	1,241	584	1,412		
74 技術サービス業(他に分類されないもの)	14	3,453	2,867	586	3,175	2,590	585	12	7,921	6,438	1,483	7,847		

(注) 男女別の不詳を含みます。

300人以上		出向・派遣 従業者のみ	
従業者数			
うち常用雇用量		事業所数	
男	女		
人	人		
<b>31,073</b>	<b>9,420</b>	<b>64</b>	<b>G</b>
7,411	2,536	10	37
2,274	672	17	38
18,435	5,279	25	39
-	-	7	40
2,953	933	5	41
<b>26,940</b>	<b>8,410</b>	<b>84</b>	<b>H</b>
12,277	1,727	1	42
1,146	59	9	43
4,431	1,599	19	44
-	-	5	45
582	1,022	-	46
220	127	28	47
1,767	1,893	22	48
6,517	1,983	-	49
<b>44,498</b>	<b>33,855</b>	<b>618</b>	<b>I</b>
-	-	1	50
2,440	3,912	13	51
3,165	1,551	39	52
3,741	1,359	33	53
17,954	5,254	41	54
6,918	7,163	41	55
5,737	9,590	1	56
281	762	264	57
1,022	807	35	58
406	182	17	59
1,024	908	118	60
1,810	2,367	13	61
<b>9,148</b>	<b>13,056</b>	<b>53</b>	<b>J</b>
4,525	3,254	17	62
695	371	1	63
826	1,489	9	64
192	118	5	65
74	247	6	66
2,836	7,577	15	67
<b>5,680</b>	<b>2,741</b>	<b>176</b>	<b>K</b>
1,338	937	16	68
3,936	1,412	137	69
406	392	23	70
<b>14,674</b>	<b>3,788</b>	<b>54</b>	<b>L</b>
5,072	1,036	6	71
2,209	886	31	72
1,028	384	3	73
6,365	1,482	14	74

第4表 産業(中分類),従業者規模(10区分)別民営事業所数,男女別従業者数及び常用雇員数—大阪府(続き)

産業中分類	総数(民営)								1~4人					
	事業所数	従業者数 (注)	男		女		うち常用 雇員数(注)		事業所数	従業者数 (注)	男		女	
			人	人	人	人	人	人			人	人	人	人
<b>M 宿泊業, 飲食サービス業</b>	<b>52,979</b>	<b>415,766</b>	<b>179,044</b>	<b>233,270</b>	<b>342,014</b>	<b>143,821</b>	<b>194,998</b>	<b>31,773</b>	<b>65,797</b>	<b>26,295</b>	<b>39,286</b>	<b>24,941</b>		
75 宿泊業	1,147	29,447	13,544	15,197	26,489	12,174	13,789	363	821	380	439	547		
76 飲食店	47,739	342,991	149,279	191,597	275,383	117,329	156,010	29,682	60,893	24,626	36,090	21,562		
77 持ち帰り・配達飲食サービス業	4,009	42,787	16,007	26,149	39,719	14,162	24,932	1,670	3,979	1,241	2,701	2,802		
<b>N 生活関連サービス業, 娯楽業</b>	<b>29,366</b>	<b>169,344</b>	<b>75,716</b>	<b>92,704</b>	<b>131,795</b>	<b>56,276</b>	<b>74,656</b>	<b>21,917</b>	<b>42,953</b>	<b>17,141</b>	<b>25,594</b>	<b>18,570</b>		
78 洗濯・理容・美容・浴場業	21,241	76,007	27,725	47,790	51,299	15,451	35,403	17,689	33,740	13,304	20,310	13,561		
79 その他の生活関連サービス業	4,442	32,664	15,003	17,516	26,809	11,586	15,085	2,766	6,159	2,246	3,866	3,578		
80 娯楽業	3,672	60,617	32,958	27,372	53,641	29,216	24,145	1,457	3,044	1,586	1,413	1,425		
<b>O 教育, 学習支援業</b>	<b>11,546</b>	<b>143,651</b>	<b>69,054</b>	<b>74,295</b>	<b>126,326</b>	<b>60,691</b>	<b>65,352</b>	<b>6,688</b>	<b>12,019</b>	<b>4,364</b>	<b>7,589</b>	<b>5,300</b>		
81 学校教育	1,366	83,636	41,023	42,613	79,310	38,445	40,865	88	191	94	97	153		
82 その他の教育, 学習支援業	10,180	60,015	28,031	31,682	47,016	22,246	24,487	6,600	11,828	4,270	7,492	5,147		
<b>P 医療, 福祉</b>	<b>34,357</b>	<b>574,571</b>	<b>162,462</b>	<b>406,121</b>	<b>519,405</b>	<b>133,043</b>	<b>380,479</b>	<b>11,538</b>	<b>27,790</b>	<b>12,834</b>	<b>14,573</b>	<b>16,363</b>		
83 医療業	21,903	323,297	97,987	222,546	284,888	73,585	208,635	9,381	22,141	10,984	10,972	11,485		
84 保健衛生	178	4,838	1,700	3,123	4,299	1,377	2,907	77	143	46	87	86		
85 社会保険・社会福祉・介護事業	12,229	245,972	62,630	180,133	229,771	57,945	168,626	2,068	5,472	1,787	3,497	4,761		
<b>Q 複合サービス事業</b>	<b>1,380</b>	<b>21,080</b>	<b>12,739</b>	<b>8,341</b>	<b>20,633</b>	<b>12,382</b>	<b>8,251</b>	<b>248</b>	<b>823</b>	<b>401</b>	<b>422</b>	<b>784</b>		
86 郵便局	1,097	17,290	10,509	6,781	17,080	10,374	6,706	205	741	359	382	710		
87 協同組合(他に分類されないもの)	283	3,790	2,230	1,560	3,553	2,008	1,545	43	82	42	40	74		
<b>R サービス業(他に分類されないもの)</b>	<b>21,982</b>	<b>409,812</b>	<b>227,976</b>	<b>178,922</b>	<b>353,299</b>	<b>193,972</b>	<b>156,437</b>	<b>12,837</b>	<b>26,688</b>	<b>16,980</b>	<b>9,470</b>	<b>15,709</b>		
88 廃棄物処理業	864	11,315	9,293	1,779	9,798	8,238	1,317	242	619	466	149	373		
89 自動車整備業	2,667	13,125	10,624	2,485	9,404	7,692	1,696	1,922	4,171	3,193	969	1,727		
90 機械等修理業(別掲を除く)	2,053	20,147	16,443	3,588	17,741	14,562	3,071	1,145	2,310	1,800	490	1,150		
91 職業紹介・労働者派遣業	1,434	92,016	42,420	49,195	74,601	34,981	39,220	345	856	466	361	597		
92 その他の事業サービス業	6,598	239,685	130,264	107,344	216,746	115,899	98,784	2,359	5,377	3,321	1,936	3,594		
93 政治・経済・文化団体	2,648	14,579	7,986	6,534	12,539	6,362	6,119	1,893	3,578	1,621	1,903	3,039		
94 宗教	5,329	16,089	9,637	6,450	10,044	5,179	4,863	4,703	9,370	5,929	3,439	4,939		
95 その他のサービス業	295	2,013	813	1,200	1,700	654	1,046	171	291	109	182	236		

(注) 男女別の不詳を含みます。

1~4人			5~9人							10~19人							
従業者数		事業所数	従業者数(注)		うち常用雇用者数(注)			事業所数	従業者数(注)		うち常用雇用者数(注)						
男	女		男	女	男	女	男		女	男	女	男	女				
人	人	人	人	人	人	人	人	人	人	人	人	人	人	人	人		
<b>7,571</b>	<b>17,200</b>	<b>9,763</b>	<b>63,873</b>	<b>26,692</b>	<b>36,508</b>	<b>51,152</b>	<b>19,746</b>	<b>30,761</b>	<b>6,198</b>	<b>84,675</b>	<b>37,354</b>	<b>46,584</b>	<b>76,762</b>	<b>33,377</b>	<b>42,652</b>	<b>M</b>	
240	306	203	1,381	563	818	1,135	432	703	248	3,474	1,425	2,029	3,124	1,226	1,879	75	
6,692	14,736	8,415	54,766	23,786	30,534	42,822	17,314	25,087	5,184	71,059	32,260	38,243	63,929	28,777	34,598	76	
625	2,142	1,136	7,662	2,324	5,111	7,150	1,987	4,939	760	10,066	3,644	6,261	9,635	3,351	6,124	77	
<b>4,975</b>	<b>13,427</b>	<b>3,923</b>	<b>25,083</b>	<b>10,721</b>	<b>14,166</b>	<b>21,095</b>	<b>8,452</b>	<b>12,455</b>	<b>1,839</b>	<b>24,514</b>	<b>11,501</b>	<b>12,853</b>	<b>21,870</b>	<b>10,008</b>	<b>11,705</b>	<b>N</b>	
3,249	10,225	2,335	14,644	5,087	9,439	12,222	3,744	8,365	724	9,347	2,971	6,302	8,478	2,568	5,839	78	
1,021	2,516	937	6,002	2,992	2,977	5,155	2,512	2,611	408	5,428	2,786	2,627	4,743	2,340	2,388	79	
702	683	647	4,409	2,627	1,737	3,695	2,185	1,467	706	9,721	5,734	3,916	8,632	5,091	3,470	80	
<b>1,840</b>	<b>3,408</b>	<b>1,983</b>	<b>13,307</b>	<b>5,649</b>	<b>7,578</b>	<b>10,857</b>	<b>4,482</b>	<b>6,300</b>	<b>1,283</b>	<b>17,314</b>	<b>7,815</b>	<b>9,393</b>	<b>15,289</b>	<b>6,652</b>	<b>8,531</b>	<b>O</b>	
69	84	98	698	222	476	644	185	459	260	3,841	1,105	2,736	3,672	1,013	2,659	81	
1,771	3,324	1,885	12,609	5,427	7,102	10,213	4,297	5,841	1,023	13,473	6,710	6,657	11,617	5,639	5,872	82	
<b>4,572</b>	<b>11,466</b>	<b>9,904</b>	<b>66,964</b>	<b>18,759</b>	<b>47,092</b>	<b>55,638</b>	<b>11,662</b>	<b>42,896</b>	<b>6,940</b>	<b>92,138</b>	<b>22,304</b>	<b>68,858</b>	<b>80,336</b>	<b>16,700</b>	<b>62,668</b>	<b>P</b>	
3,107	8,244	7,009	47,030	13,342	33,267	37,432	6,974	30,070	3,681	47,161	11,287	35,656	38,923	6,860	31,851	83	
18	58	27	188	90	93	166	74	87	18	244	95	149	218	81	137	84	
1,432	3,148	2,850	19,620	5,272	13,661	17,915	4,560	12,668	3,229	44,571	10,884	32,929	41,043	9,727	30,560	85	
<b>381</b>	<b>403</b>	<b>850</b>	<b>5,441</b>	<b>2,201</b>	<b>3,240</b>	<b>5,432</b>	<b>2,196</b>	<b>3,236</b>	<b>198</b>	<b>2,445</b>	<b>1,203</b>	<b>1,242</b>	<b>2,437</b>	<b>1,195</b>	<b>1,242</b>	<b>Q</b>	
344	366	776	4,871	1,913	2,958	4,867	1,913	2,954	62	739	295	444	739	295	444	86	
37	37	74	570	288	282	565	283	282	136	1,706	908	798	1,698	900	798	87	
<b>8,530</b>	<b>6,957</b>	<b>3,418</b>	<b>22,252</b>	<b>14,625</b>	<b>7,276</b>	<b>17,916</b>	<b>11,548</b>	<b>6,023</b>	<b>2,224</b>	<b>30,151</b>	<b>19,897</b>	<b>9,850</b>	<b>26,392</b>	<b>17,277</b>	<b>8,712</b>	<b>R</b>	
280	89	225	1,529	1,201	300	1,183	957	198	216	2,874	2,363	500	2,400	2,045	344	88	
1,236	482	473	2,997	2,360	630	2,248	1,807	434	168	2,209	1,868	341	1,918	1,650	268	89	
842	293	419	2,746	2,227	480	2,207	1,832	339	272	3,695	3,146	538	3,370	2,902	457	90	
291	278	248	1,641	912	693	1,375	754	585	229	3,133	1,780	1,291	2,660	1,475	1,123	91	
2,118	1,365	1,187	7,945	4,874	2,835	6,595	3,959	2,403	1,001	13,803	8,223	5,260	12,344	7,244	4,781	92	
1,196	1,790	326	2,074	1,187	882	1,797	967	825	201	2,646	1,510	1,136	2,200	1,151	1,049	93	
2,461	2,476	457	2,751	1,611	1,140	2,010	1,063	947	87	1,125	661	464	925	526	399	94	
80	156	65	447	175	272	411	153	258	38	518	252	266	440	202	238	95	

第4表 産業(中分類),従業者規模(10区分)別民営事業所数,男女別従業者数及び常用雇員数—大阪府(続き)

産業中分類	20~29人								30~49人						
	事業所数	従業者数 (注)	男		女		うち常用 雇員数(注)		事業所数	従業者数 (注)	男		女		うち常用 雇員数(注)
			人	人	人	人	人	人			人	人	人	人	
<b>M 宿泊業, 飲食サービス業</b>	<b>2,639</b>	<b>62,531</b>	<b>26,384</b>	<b>35,772</b>	<b>57,855</b>	<b>24,277</b>	<b>33,204</b>	<b>1,676</b>	<b>62,552</b>	<b>26,316</b>	<b>35,688</b>	<b>58,706</b>			
75 宿泊業	110	2,609	1,057	1,552	2,432	974	1,458	76	2,883	1,163	1,615	2,750			
76 飲食店	2,303	54,559	22,715	31,541	50,505	20,969	29,234	1,465	54,739	23,062	31,234	51,335			
77 持ち帰り・配達飲食サービス業	219	5,209	2,518	2,619	4,787	2,256	2,459	131	4,787	2,063	2,724	4,478			
<b>N 生活関連サービス業, 娯楽業</b>	<b>604</b>	<b>14,358</b>	<b>7,321</b>	<b>6,966</b>	<b>12,791</b>	<b>6,387</b>	<b>6,333</b>	<b>483</b>	<b>18,276</b>	<b>8,721</b>	<b>9,484</b>	<b>17,113</b>			
78 洗濯・理容・美容・浴場業	160	3,826	1,343	2,483	3,475	1,173	2,302	133	5,035	1,836	3,165	4,722			
79 その他の生活関連サービス業	111	2,608	1,321	1,237	2,311	1,093	1,168	73	2,764	1,165	1,599	2,678			
80 娯楽業	333	7,924	4,657	3,246	7,005	4,121	2,863	277	10,477	5,720	4,720	9,713			
<b>O 教育, 学習支援業</b>	<b>537</b>	<b>12,954</b>	<b>4,776</b>	<b>8,178</b>	<b>12,141</b>	<b>4,311</b>	<b>7,830</b>	<b>478</b>	<b>17,881</b>	<b>5,909</b>	<b>11,972</b>	<b>16,863</b>			
81 学校教育	266	6,550	1,501	5,049	6,395	1,424	4,971	314	11,802	2,838	8,964	11,439			
82 その他の教育, 学習支援業	271	6,404	3,275	3,129	5,746	2,887	2,859	164	6,079	3,071	3,008	5,424			
<b>P 医療, 福祉</b>	<b>2,410</b>	<b>57,609</b>	<b>13,603</b>	<b>43,572</b>	<b>52,765</b>	<b>11,800</b>	<b>40,531</b>	<b>1,739</b>	<b>65,281</b>	<b>16,144</b>	<b>48,616</b>	<b>60,076</b>			
83 医療業	704	16,591	5,201	11,348	14,558	4,076	10,440	421	15,798	5,054	10,651	14,415			
84 保健衛生	7	169	72	97	145	53	92	13	489	139	350	453			
85 社会保険・社会福祉・介護事業	1,697	40,804	8,319	32,093	38,017	7,660	29,965	1,302	48,897	10,927	37,542	45,114			
<b>Q 複合サービス事業</b>	<b>17</b>	<b>407</b>	<b>254</b>	<b>153</b>	<b>382</b>	<b>229</b>	<b>153</b>	<b>7</b>	<b>255</b>	<b>169</b>	<b>86</b>	<b>233</b>			
86 郵便局	5	115	58	57	115	58	57	4	133	90	43	133			
87 協同組合(他に分類されないもの)	12	292	196	96	267	171	96	3	122	79	43	100			
<b>R サービス業(他に分類されないもの)</b>	<b>894</b>	<b>21,421</b>	<b>13,989</b>	<b>7,020</b>	<b>19,604</b>	<b>12,749</b>	<b>6,444</b>	<b>863</b>	<b>33,168</b>	<b>21,462</b>	<b>11,343</b>	<b>30,340</b>			
88 廃棄物処理業	77	1,834	1,566	268	1,635	1,435	200	66	2,419	2,063	314	2,261			
89 自動車整備業	51	1,197	1,050	147	1,083	955	128	31	1,109	945	164	1,031			
90 機械等修理業(別掲を除く)	69	1,623	1,381	242	1,545	1,322	223	70	2,692	2,230	416	2,473			
91 職業紹介・労働者派遣業	108	2,586	1,456	1,020	2,333	1,335	888	130	5,049	3,027	1,908	4,529			
92 その他の事業サービス業	505	12,205	7,396	4,507	11,441	6,857	4,283	502	19,475	11,686	7,628	18,097			
93 政治・経済・文化団体	53	1,266	782	484	1,005	568	437	42	1,612	1,059	553	1,297			
94 宗教	20	463	269	194	336	191	145	14	521	292	229	397			
95 その他のサービス業	10	227	75	152	206	72	134	5	176	92	84	150			

(注) 男女別の不詳を含みます。

30～49人			50～99人							100～199人							
従業者数		事業所数	従業者数(注)		うち常用雇用者数(注)			事業所数	従業者数(注)		うち常用雇用者数(注)						
男	女		男	女	男	女	男		女	男	女	男	女				
人	人	人	人	人	人	人	人	人	人	人	人	人	人	人	人		
<b>24,433</b>	<b>33,725</b>	<b>646</b>	<b>42,765</b>	<b>20,339</b>	<b>22,236</b>	<b>41,022</b>	<b>19,529</b>	<b>21,303</b>	<b>78</b>	<b>9,676</b>	<b>4,301</b>	<b>5,241</b>	<b>9,442</b>	<b>4,195</b>	<b>5,113</b>	<b>M</b>	
1,090	1,555	48	3,168	1,333	1,835	2,933	1,225	1,708	17	2,075	1,085	990	2,018	1,057	961	75	
21,426	29,466	545	35,968	17,558	18,220	34,583	16,954	17,439	48	5,943	2,640	3,303	5,807	2,589	3,218	76	
1,889	2,589	53	3,629	1,448	2,181	3,506	1,350	2,156	13	1,658	576	948	1,617	549	934	77	
<b>8,098</b>	<b>8,944</b>	<b>294</b>	<b>19,876</b>	<b>9,256</b>	<b>10,552</b>	<b>18,379</b>	<b>8,577</b>	<b>9,734</b>	<b>73</b>	<b>10,043</b>	<b>4,400</b>	<b>5,503</b>	<b>9,385</b>	<b>4,159</b>	<b>5,086</b>	<b>N</b>	
1,735	2,953	56	3,704	1,364	2,340	3,559	1,304	2,255	21	2,904	870	1,894	2,881	852	1,889	78	
1,103	1,575	60	4,124	1,764	2,360	3,822	1,635	2,187	14	2,030	709	1,321	1,792	652	1,140	79	
5,260	4,416	178	12,048	6,128	5,852	10,998	5,638	5,292	38	5,109	2,821	2,288	4,712	2,655	2,057	80	
<b>5,468</b>	<b>11,395</b>	<b>262</b>	<b>18,022</b>	<b>9,018</b>	<b>8,954</b>	<b>16,899</b>	<b>8,341</b>	<b>8,508</b>	<b>97</b>	<b>13,132</b>	<b>7,357</b>	<b>5,775</b>	<b>12,161</b>	<b>6,917</b>	<b>5,244</b>	<b>O</b>	
2,644	8,795	191	13,235	6,401	6,834	12,523	5,983	6,540	81	11,046	6,220	4,826	10,195	5,852	4,343	81	
2,824	2,600	71	4,787	2,617	2,120	4,376	2,358	1,968	16	2,086	1,137	949	1,966	1,065	901	82	
<b>14,532</b>	<b>45,023</b>	<b>1,081</b>	<b>74,559</b>	<b>22,622</b>	<b>51,240</b>	<b>70,640</b>	<b>21,191</b>	<b>48,752</b>	<b>377</b>	<b>50,296</b>	<b>15,507</b>	<b>34,661</b>	<b>47,950</b>	<b>14,431</b>	<b>33,391</b>	<b>P</b>	
4,240	10,082	253	18,083	5,897	12,117	16,670	5,213	11,388	170	24,525	7,952	16,573	23,087	7,080	16,007	83	
134	319	20	1,363	459	904	1,293	414	879	12	1,551	482	1,069	1,462	452	1,010	84	
10,134	34,552	808	55,113	16,266	38,219	52,677	15,564	36,485	195	24,220	7,073	17,019	23,401	6,899	16,374	85	
<b>149</b>	<b>84</b>	<b>13</b>	<b>935</b>	<b>673</b>	<b>262</b>	<b>833</b>	<b>575</b>	<b>258</b>	<b>21</b>	<b>3,224</b>	<b>2,345</b>	<b>879</b>	<b>3,112</b>	<b>2,251</b>	<b>861</b>	<b>Q</b>	
90	43	2	157	128	29	155	126	29	19	2,984	2,173	811	2,941	2,142	799	86	
59	41	11	778	545	233	678	449	229	2	240	172	68	171	109	62	87	
<b>19,675</b>	<b>10,302</b>	<b>724</b>	<b>50,736</b>	<b>30,391</b>	<b>19,759</b>	<b>46,350</b>	<b>27,431</b>	<b>18,333</b>	<b>409</b>	<b>56,224</b>	<b>32,271</b>	<b>23,393</b>	<b>50,358</b>	<b>29,142</b>	<b>20,656</b>	<b>R</b>	
1,953	266	28	1,828	1,455	215	1,738	1,393	187	2	212	179	33	208	175	33	88	
875	156	17	1,027	887	140	991	856	135	3	415	321	94	406	313	93	89	
2,083	344	47	3,173	2,786	387	3,101	2,721	380	12	1,633	1,322	311	1,623	1,312	311	90	
2,785	1,630	152	10,801	6,299	4,452	9,345	5,308	3,987	100	13,842	8,205	5,637	11,155	7,009	4,146	91	
10,799	7,137	447	31,740	17,852	13,510	29,372	16,258	12,736	281	38,612	21,411	16,641	35,621	19,578	15,483	92	
824	473	20	1,343	839	504	1,197	701	496	5	684	423	261	640	401	239	93	
226	171	10	629	248	381	413	170	243	4	586	322	264	560	298	262	94	
70	80	2	114	22	92	112	21	91	2	240	88	152	145	56	89	95	

第4表 産業(中分類),従業者規模(10区分)別民営事業所数,男女別従業者数及び常用雇員数—大阪府(続き)

産業中分類	200~299人							300人以上						
	事業所数	従業者数 (注)	男		女		うち常用 雇員数(注)	事業所数	従業者数 (注)	男		女		うち常用 雇員数(注)
			人	人	人	人				人	人	人	人	
<b>M 宿泊業, 飲食サービス業</b>	<b>22</b>	<b>5,238</b>	<b>2,355</b>	<b>2,883</b>	<b>4,710</b>	<b>2,198</b>	<b>2,512</b>	<b>34</b>	<b>18,659</b>	<b>9,008</b>	<b>9,072</b>	<b>17,424</b>		
75 宿泊業	9	2,131	1,027	1,104	1,865	918	947	21	10,905	5,511	4,815	9,685		
76 飲食店	5	1,204	528	676	992	516	476	6	3,860	2,104	1,756	3,848		
77 持ち帰り・配達飲食サービス業	8	1,903	800	1,103	1,853	764	1,089	7	3,894	1,393	2,501	3,891		
<b>N 生活関連サービス業, 娯楽業</b>	<b>10</b>	<b>2,393</b>	<b>1,217</b>	<b>1,176</b>	<b>2,371</b>	<b>1,199</b>	<b>1,172</b>	<b>13</b>	<b>11,848</b>	<b>5,438</b>	<b>6,410</b>	<b>10,221</b>		
78 洗濯・理容・美容・浴場業	3	660	258	402	660	258	402	3	2,147	692	1,455	1,741		
79 その他の生活関連サービス業	4	972	490	482	965	484	481	5	2,577	1,530	1,047	1,765		
80 娯楽業	3	761	469	292	746	457	289	5	7,124	3,216	3,908	6,715		
<b>O 教育, 学習支援業</b>	<b>34</b>	<b>8,318</b>	<b>4,585</b>	<b>3,733</b>	<b>8,050</b>	<b>4,427</b>	<b>3,623</b>	<b>38</b>	<b>30,704</b>	<b>19,581</b>	<b>11,123</b>	<b>28,766</b>		
81 学校教育	24	5,906	3,277	2,629	5,844	3,224	2,620	37	30,367	19,365	11,002	28,445		
82 その他の教育, 学習支援業	10	2,412	1,308	1,104	2,206	1,203	1,003	1	337	216	121	321		
<b>P 医療, 福祉</b>	<b>105</b>	<b>25,178</b>	<b>7,599</b>	<b>17,579</b>	<b>24,141</b>	<b>6,881</b>	<b>17,260</b>	<b>176</b>	<b>114,756</b>	<b>33,090</b>	<b>79,930</b>	<b>111,496</b>		
83 医療業	88	21,065	6,429	14,636	20,351	5,920	14,431	167	110,903	31,841	77,326	107,967		
84 保健衛生	1	259	187	72	53	27	26	1	432	130	302	423		
85 社会保険・社会福祉・介護事業	16	3,854	983	2,871	3,737	934	2,803	8	3,421	1,119	2,302	3,106		
<b>Q 複合サービス事業</b>	<b>16</b>	<b>4,088</b>	<b>2,906</b>	<b>1,182</b>	<b>4,001</b>	<b>2,850</b>	<b>1,151</b>	<b>8</b>	<b>3,462</b>	<b>2,587</b>	<b>875</b>	<b>3,419</b>		
86 郵便局	16	4,088	2,906	1,182	4,001	2,850	1,151	8	3,462	2,587	875	3,419		
87 協同組合(他に分類されないもの)	-	-	-	-	-	-	-	-	-	-	-	-		
<b>R サービス業(他に分類されないもの)</b>	<b>141</b>	<b>33,997</b>	<b>19,007</b>	<b>14,990</b>	<b>31,596</b>	<b>17,502</b>	<b>14,094</b>	<b>220</b>	<b>135,175</b>	<b>59,354</b>	<b>75,821</b>	<b>115,034</b>		
88 廃棄物処理業	-	-	-	-	-	-	-	-	-	-	-	-		
89 自動車整備業	-	-	-	-	-	-	-	-	-	-	-	-		
90 機械等修理業(別掲を除く)	2	426	379	47	424	377	47	4	1,849	1,172	677	1,848		
91 職業紹介・労働者派遣業	43	10,280	5,278	5,002	9,106	4,585	4,521	73	43,828	14,997	28,831	33,501		
92 その他の事業サービス業	90	21,980	12,527	9,453	20,946	11,788	9,158	142	88,548	42,974	45,574	78,736		
93 政治・経済・文化団体	2	426	354	72	415	344	71	1	950	211	739	949		
94 宗教	3	644	305	339	464	244	220	-	-	-	-	-		
95 その他のサービス業	-	-	-	-	-	-	-	-	-	-	-	-		

(注) 男女別の不詳を含みます。



300人以上 従業者数		出向・派遣 従業者のみ	
うち常用雇用量		事業所数	
男	女		
8,495	8,528	150	M
5,012	4,272	52	75
2,092	1,756	86	76
1,391	2,500	12	77
4,421	5,800	210	N
568	1,173	117	78
746	1,019	64	79
3,107	3,608	28	80
18,253	10,513	146	O
18,051	10,394	7	81
202	119	139	82
31,274	78,492	87	P
30,115	76,122	29	83
124	299	2	84
1,035	2,071	56	85
2,556	863	2	Q
2,556	863	-	86
-	-	2	87
50,118	64,916	252	R
-	-	8	88
-	-	2	89
1,171	677	13	90
11,439	22,062	6	91
37,298	41,438	84	92
210	739	105	93
-	-	31	94
-	-	2	95

第5表 産業(中分類)別民営事業所数,従業上の地位(6区分),男女別従業者数及び出向・派遣従業者数一大阪府

産業中分類	事業所数	従業者数													
		総数			うち個人業主			うち無給の家族従業者			うち雇用者				
		(注1)	男	女	(注1)	男	女	(注1)	男	女	(注1)	男	女	うち常用雇用者数(注)	
<b>A～R 全産業(S公務を除く)</b>	<b>392,940</b>	<b>4,393,139</b>	<b>2,428,585</b>	<b>1,942,365</b>	<b>148,774</b>	<b>107,813</b>	<b>40,488</b>	<b>44,430</b>	<b>9,022</b>	<b>35,408</b>	<b>3,948,270</b>	<b>2,134,174</b>	<b>1,792,396</b>	<b>3,804,322</b>	
<b>A～B 農林漁業</b>	<b>292</b>	<b>2,428</b>	<b>1,767</b>	<b>605</b>	-	-	-	-	-	-	<b>1,821</b>	<b>1,257</b>	<b>508</b>	<b>1,692</b>	
<b>A 農業, 林業</b>	<b>286</b>	<b>2,360</b>	<b>1,715</b>	<b>589</b>	-	-	-	-	-	-	<b>1,759</b>	<b>1,211</b>	<b>492</b>	<b>1,630</b>	
01 農業	271	2,243	1,609	579	-	-	-	-	-	-	1,678	1,138	485	1,558	
02 林業	15	117	106	10	-	-	-	-	-	-	81	73	7	72	
<b>B 漁業</b>	<b>5</b>	<b>63</b>	<b>47</b>	<b>16</b>	-	-	-	-	-	-	<b>57</b>	<b>41</b>	<b>16</b>	<b>57</b>	
03 漁業(水産養殖業を除く)	3	47	39	8	-	-	-	-	-	-	41	33	8	41	
04 水産養殖業	2	16	8	8	-	-	-	-	-	-	16	8	8	16	
<b>C～R 非農林漁業(S公務を除く)</b>	<b>392,648</b>	<b>4,390,711</b>	<b>2,426,818</b>	<b>1,941,760</b>	<b>148,774</b>	<b>107,813</b>	<b>40,488</b>	<b>44,430</b>	<b>9,022</b>	<b>35,408</b>	<b>3,946,449</b>	<b>2,132,917</b>	<b>1,791,888</b>	<b>3,802,630</b>	
<b>C 鉱業, 採石業, 砂利採取業</b>	<b>13</b>	<b>132</b>	<b>117</b>	<b>15</b>	-	-	-	-	-	-	<b>113</b>	<b>102</b>	<b>11</b>	<b>113</b>	
05 鉱業, 採石業, 砂利採取業	13	132	117	15	-	-	-	-	-	-	113	102	11	113	
<b>D 建設業</b>	<b>25,089</b>	<b>222,338</b>	<b>181,257</b>	<b>40,144</b>	<b>5,290</b>	<b>5,139</b>	<b>114</b>	<b>1,583</b>	<b>321</b>	<b>1,262</b>	<b>185,590</b>	<b>153,535</b>	<b>31,155</b>	<b>175,758</b>	
06 総合工事業	10,120	96,104	76,946	18,780	1,940	1,879	53	602	130	472	81,243	65,788	15,085	77,563	
07 職別工事業(設備工事業を除く)	7,036	46,746	37,934	8,572	1,892	1,843	38	530	103	427	36,414	30,181	6,004	32,610	
08 設備工事業	7,917	79,395	66,299	12,777	1,456	1,415	23	451	88	363	67,864	57,508	10,055	65,526	
<b>E 製造業</b>	<b>42,680</b>	<b>604,086</b>	<b>425,309</b>	<b>177,893</b>	<b>13,564</b>	<b>12,868</b>	<b>683</b>	<b>5,089</b>	<b>1,038</b>	<b>4,051</b>	<b>535,745</b>	<b>375,202</b>	<b>159,678</b>	<b>526,526</b>	
09 食料品製造業	1,793	61,077	29,761	31,284	340	298	41	169	33	136	58,387	27,877	30,479	57,271	
10 飲料・たばこ・飼料製造業	157	2,495	1,695	800	14	12	2	5	1	4	2,263	1,521	742	2,193	
11 繊維工業	3,820	28,075	14,130	13,896	1,910	1,750	160	984	135	849	22,089	10,125	11,915	21,388	
12 木材・木製品製造業(家具を除く)	569	4,666	3,594	1,072	240	231	9	76	21	55	3,842	2,964	878	3,761	
13 家具・装備品製造業	1,349	13,791	10,538	3,243	602	585	16	202	57	145	11,788	9,073	2,706	11,551	
14 パルプ・紙・紙加工品製造業	1,459	18,262	12,084	6,107	458	428	30	184	29	155	15,842	10,342	5,435	15,413	
15 印刷・同関連業	3,403	35,983	24,607	11,304	989	927	60	424	74	350	30,683	20,814	9,799	30,103	
16 化学工業	1,145	45,570	31,158	14,297	48	44	4	18	5	13	43,576	29,541	13,920	42,867	
17 石油製品・石炭製品製造業	92	1,494	1,284	210	4	4	-	-	-	-	1,424	1,225	199	1,418	
18 プラスチック製品製造業(別掲を除く)	3,042	39,873	24,934	14,806	923	867	56	357	93	264	34,953	21,416	13,404	34,297	
19 ゴム製品製造業	651	7,906	5,294	2,607	259	228	30	156	31	125	6,792	4,532	2,256	6,678	
20 なめし革・同製品・毛皮製造業	650	3,937	1,998	1,926	384	360	24	234	37	197	2,873	1,299	1,561	2,756	
21 窯業・土石製品製造業	677	8,783	6,489	2,290	154	138	15	62	8	54	7,737	5,754	1,980	7,544	
22 鉄鋼業	1,314	22,620	19,497	3,121	340	329	11	115	30	85	20,412	17,831	2,579	20,276	
23 非鉄金属製造業	644	10,934	8,964	1,960	192	186	6	68	11	57	9,815	8,120	1,685	9,753	
24 金属製品製造業	8,709	84,004	63,448	20,470	3,080	2,979	99	952	223	729	70,180	53,253	16,843	68,775	
25 はん用機械器具製造業	2,174	39,427	32,146	7,270	600	591	9	170	38	132	35,783	29,313	6,459	35,467	
26 生産用機械器具製造業	4,484	59,171	49,172	9,931	1,301	1,275	25	354	88	266	51,757	43,535	8,155	51,307	
27 業務用機械器具製造業	723	11,289	8,126	3,153	126	124	2	36	4	32	10,123	7,225	2,888	10,018	
28 電子部品・デバイス・電子回路製造業	445	9,753	6,880	2,873	77	74	3	35	6	29	9,058	6,349	2,709	8,904	
29 電気機械器具製造業	1,830	36,112	25,853	10,248	379	371	7	110	27	83	33,130	23,578	9,542	32,525	
30 情報通信機械器具製造業	155	11,190	8,788	2,385	16	16	-	8	-	8	10,896	8,551	2,328	10,874	
31 輸送用機械器具製造業	1,090	29,385	24,256	5,082	273	256	16	109	27	82	27,521	22,887	4,588	26,983	
32 その他の製造業	2,277	17,781	10,381	7,282	853	793	58	260	60	200	14,320	7,850	6,354	13,910	
<b>F 電気・ガス・熱供給・水道業</b>	<b>229</b>	<b>12,504</b>	<b>11,077</b>	<b>1,414</b>	-	-	-	-	-	-	<b>12,391</b>	<b>10,977</b>	<b>1,401</b>	<b>12,374</b>	
33 電気業	48	5,552	5,068	484	-	-	-	-	-	-	5,524	5,045	479	5,524	
34 ガス業	24	4,332	3,558	774	-	-	-	-	-	-	4,299	3,526	773	4,299	
35 熱供給業	17	95	90	5	-	-	-	-	-	-	91	86	5	91	
36 水道業	139	2,513	2,353	147	-	-	-	-	-	-	2,465	2,312	140	2,448	

(注1) 男女別の不詳を含みます。

(注2) 出向・派遣別の不詳を含みます。

従業員数										他からの出向・派遣従業員数															
うち雇用者					(再掲)					総数					出向						派遣				
うち常用雇用者		うち正社員・正職員			うち他への出向・派遣従業員			(注1)		(注2)			(注1)			(注1)									
男	女	男	女	男	女	男	女	男	女	男	女	男	女	男	女	男	女								
2,064,132	1,718,668	2,281,369	1,536,787	727,644	91,094	54,454	36,625	171,221	93,052	78,124	75,488	49,852	25,629	94,463	42,500	51,925	A~R								
1,170	466	1,003	782	165	16	8	8	36	28	8	27	24	3	9	4	5	A~B								
1,124	450	955	736	163	16	8	8	36	28	8	27	24	3	9	4	5	A								
1,060	443	893	681	157	16	8	8	36	28	8	27	24	3	9	4	5	01								
64	7	62	55	6	-	-	-	-	-	-	-	-	-	-	-	-	02								
41	16	43	41	2	-	-	-	-	-	-	-	-	-	-	-	-	B								
33	8	34	33	1	-	-	-	-	-	-	-	-	-	-	-	-	03								
8	8	9	8	1	-	-	-	-	-	-	-	-	-	-	-	-	04								
2,062,962	1,718,202	2,280,366	1,536,005	727,479	91,078	54,446	36,617	171,185	93,024	78,116	75,461	49,828	25,626	94,454	42,496	51,920	C~R								
102	11	102	94	8	-	-	-	3	3	-	-	-	-	3	3	-	C								
102	11	102	94	8	-	-	-	3	3	-	-	-	-	3	3	-	05								
144,314	30,544	151,863	129,269	21,926	3,175	2,853	322	9,709	7,146	2,563	4,416	4,084	332	5,176	2,964	2,212	D								
62,352	14,841	67,310	56,305	10,792	1,695	1,504	191	4,854	3,488	1,366	1,644	1,503	141	3,205	1,985	1,220	06								
26,572	5,809	26,572	22,330	4,060	164	143	21	754	658	96	435	415	20	223	151	72	07								
55,342	9,883	57,930	50,590	7,067	1,316	1,206	110	4,099	2,998	1,101	2,336	2,165	171	1,747	827	920	08								
370,145	155,516	398,065	324,630	72,655	10,714	9,283	1,431	28,126	18,934	9,181	7,737	6,902	829	20,233	11,940	8,288	E								
27,578	29,662	23,595	17,453	6,111	406	182	224	3,586	1,707	1,879	418	328	90	3,164	1,377	1,787	09								
1,479	714	1,513	1,259	254	15	7	8	77	42	35	23	17	6	54	25	29	10								
9,915	11,424	13,889	8,250	5,598	57	48	9	269	159	110	90	59	31	136	71	65	11								
2,910	851	3,069	2,572	497	20	20	-	184	151	33	43	41	2	141	110	31	12								
8,896	2,646	9,910	8,154	1,747	548	431	117	506	433	73	51	45	6	446	379	67	13								
10,179	5,169	11,343	9,003	2,280	103	85	18	372	226	146	126	114	12	246	112	134	14								
20,534	9,499	23,945	18,742	5,143	238	196	42	1,006	670	336	437	387	50	565	279	286	15								
29,158	13,594	36,082	26,930	9,045	1,160	989	171	2,016	1,081	930	558	497	61	1,457	583	869	16								
1,221	197	1,284	1,152	132	4	4	-	367	334	33	331	306	25	36	28	8	17								
21,115	13,049	22,592	17,674	4,802	556	462	94	2,222	1,300	922	603	469	134	1,610	824	786	18								
4,480	2,194	4,600	3,803	793	49	36	13	289	183	106	28	24	4	260	159	101	19								
1,259	1,484	1,436	950	477	8	6	2	20	10	10	13	9	4	6	-	6	20								
5,598	1,943	6,026	5,014	1,009	62	60	2	500	404	96	172	150	22	328	254	74	21								
17,714	2,560	18,374	16,474	1,898	380	356	24	934	772	162	475	439	36	459	333	126	22								
8,091	1,652	8,356	7,344	1,004	265	250	15	680	583	97	377	348	29	303	235	68	23								
52,228	16,463	54,417	45,701	8,646	397	358	39	2,285	1,478	807	424	383	41	1,819	1,077	742	24								
29,128	6,328	30,435	26,374	4,050	2,837	2,574	263	2,390	1,896	494	383	360	23	1,988	1,526	462	25								
43,177	8,063	45,142	39,666	5,410	889	839	50	2,103	1,612	485	295	261	28	1,803	1,348	455	26								
7,159	2,849	7,932	6,480	1,442	268	197	71	335	155	180	98	51	47	237	104	133	27								
6,315	2,589	6,883	5,688	1,195	88	84	4	1,615	1,371	244	1,029	999	30	586	372	214	28								
23,194	9,321	24,603	20,527	4,067	840	715	125	2,879	2,107	772	1,271	1,175	96	1,604	930	674	29								
8,534	2,323	9,857	8,174	1,668	605	509	96	587	333	254	39	36	3	548	297	251	30								
22,440	4,497	23,383	20,619	2,722	859	821	38	2,622	1,817	805	355	349	6	2,255	1,463	792	31								
7,620	6,174	8,964	6,413	2,444	60	54	6	281	109	172	97	54	43	182	54	128	32								
10,961	1,400	11,493	10,309	1,173	1,412	1,383	29	1,117	910	207	842	834	8	275	76	199	F								
5,045	479	5,354	4,892	462	1,397	1,371	26	73	47	26	49	47	2	24	-	24	33								
3,526	773	3,854	3,235	619	7	6	1	187	15	172	10	10	-	177	5	172	34								
86	5	90	86	4	3	2	1	19	18	1	18	18	-	1	-	1	35								
2,296	139	2,191	2,092	88	5	4	1	832	826	6	765	759	6	67	67	-	36								

第5表 産業(中分類)別民営事業所数,従業上の地位(6区分),男女別従業者数及び出向・派遣従業者数一大阪府(続き)

産業中分類	事業所数	従業者数												
		総数			うち個人業主			うち無給の家族従業者			うち雇用者			
		(注1)	男	女	(注1)	男	女	(注1)	男	女	(注1)	男	女	うち常用雇用者数(注)
<b>G 情報通信業</b>	<b>5,842</b>	<b>139,601</b>	<b>104,898</b>	<b>33,814</b>	<b>234</b>	<b>192</b>	<b>36</b>	<b>45</b>	<b>7</b>	<b>38</b>	<b>133,139</b>	<b>99,630</b>	<b>32,626</b>	<b>131,728</b>
37 通信業	266	16,305	12,135	3,957	1	-	1	-	-	-	16,115	11,985	3,917	15,752
38 放送業	147	4,695	3,587	1,108	-	-	-	-	-	-	4,617	3,512	1,105	4,594
39 情報サービス業	3,380	93,475	72,844	20,230	59	47	11	7	-	7	89,544	69,564	19,580	88,978
40 インターネット附属サービス業	528	6,307	3,946	2,173	30	21	4	6	4	2	5,774	3,515	2,076	5,705
41 映像・音声・文字情報制作業	1,511	18,792	12,371	6,334	143	123	20	32	3	29	17,072	11,047	5,938	16,683
<b>H 運輸業, 郵便業</b>	<b>10,489</b>	<b>256,896</b>	<b>204,839</b>	<b>51,015</b>	<b>1,789</b>	<b>1,763</b>	<b>20</b>	<b>336</b>	<b>44</b>	<b>292</b>	<b>246,642</b>	<b>196,809</b>	<b>48,797</b>	<b>241,496</b>
42 鉄道業	203	25,241	22,443	2,798	-	-	-	-	-	-	25,107	22,312	2,795	25,102
43 道路旅客運送業	2,029	33,553	30,645	2,810	1,534	1,525	9	248	25	223	31,287	28,708	2,481	31,145
44 道路貨物運送業	5,129	124,543	102,514	21,358	199	186	8	63	15	48	119,038	98,373	19,999	116,032
45 水運業	168	2,546	1,880	622	-	-	-	-	-	-	2,274	1,670	560	2,219
46 航空運輸業	114	4,115	1,939	2,111	-	-	-	-	-	-	4,087	1,916	2,106	4,087
47 倉庫業	1,143	18,860	11,449	7,303	17	15	2	9	3	6	18,050	10,838	7,104	17,700
48 運輸に附帯するサービス業	1,662	35,848	24,821	10,971	39	37	1	16	1	15	34,624	23,853	10,716	33,524
49 郵便業(信書便事業を含む)	31	11,950	9,055	2,895	-	-	-	-	-	-	11,948	9,055	2,893	11,462
<b>I 卸売業, 小売業</b>	<b>99,597</b>	<b>1,002,387</b>	<b>535,540</b>	<b>463,793</b>	<b>31,339</b>	<b>23,533</b>	<b>7,766</b>	<b>12,683</b>	<b>2,562</b>	<b>10,121</b>	<b>901,150</b>	<b>467,633</b>	<b>430,503</b>	<b>883,683</b>
50 各種商品卸売業	103	2,321	1,444	875	4	4	-	1	-	1	2,190	1,342	846	2,176
51 繊維・衣服等卸売業	4,343	50,547	26,315	24,185	558	487	68	183	38	145	44,857	22,103	22,710	44,047
52 飲食品卸売業	4,832	62,110	40,468	21,307	739	670	65	314	57	257	55,916	35,878	19,707	54,994
53 建築材料, 鉱物・金属材料等卸売業	8,165	86,669	62,228	24,290	928	884	43	366	84	282	76,048	53,993	21,905	75,221
54 機械器具卸売業	9,576	139,704	104,728	34,043	569	543	24	213	43	170	130,614	97,587	32,096	129,812
55 その他の卸売業	9,015	113,403	68,185	45,022	978	806	170	356	70	286	103,385	60,844	42,347	101,136
56 各種商品小売業	186	31,329	10,453	20,876	15	9	6	6	3	3	31,259	10,395	20,864	31,205
57 織物・衣服・身の回り品小売業	11,020	57,757	15,330	42,154	4,013	2,160	1,849	1,348	244	1,104	50,206	11,609	38,328	49,001
58 飲食品小売業	18,557	221,566	84,319	136,708	9,794	7,855	1,928	4,893	923	3,970	202,196	72,441	129,227	197,629
59 機械器具小売業	8,089	53,359	39,582	13,634	3,466	3,351	110	1,283	220	1,063	44,909	33,225	11,546	44,072
60 その他の小売業	22,782	154,109	66,717	87,084	9,802	6,476	3,320	3,584	845	2,739	133,214	54,565	78,347	128,657
61 無店舗小売業	2,825	28,581	15,249	13,205	440	267	171	127	32	95	25,518	13,191	12,202	24,950
<b>J 金融業, 保険業</b>	<b>5,442</b>	<b>124,950</b>	<b>52,987</b>	<b>71,687</b>	<b>315</b>	<b>261</b>	<b>47</b>	<b>84</b>	<b>19</b>	<b>65</b>	<b>121,571</b>	<b>50,377</b>	<b>70,925</b>	<b>120,828</b>
62 銀行業	1,108	38,215	17,165	21,050	-	-	-	-	-	-	38,132	17,082	21,050	37,667
63 協同組織金融業	510	11,004	6,782	4,222	-	-	-	-	-	-	10,766	6,553	4,213	10,754
64 貸金業, クレジットカード業等非預金信用機関	512	11,393	4,983	6,405	103	85	18	32	8	24	10,845	4,598	6,242	10,831
65 金融商品取引業, 商品先物取引業	323	6,436	4,064	2,354	-	-	-	-	-	-	6,184	3,862	2,304	6,179
66 補助的金融業等	168	3,514	2,021	1,484	-	-	-	-	-	-	3,403	1,920	1,474	3,395
67 保険業(保険媒介代理業, 保険サービス業を含む)	2,816	54,343	17,946	36,153	212	176	29	52	11	41	52,197	16,337	35,623	51,958
<b>K 不動産業, 物品賃貸業</b>	<b>33,574</b>	<b>146,899</b>	<b>87,795</b>	<b>58,464</b>	<b>11,229</b>	<b>7,730</b>	<b>3,493</b>	<b>3,745</b>	<b>830</b>	<b>2,915</b>	<b>99,171</b>	<b>60,211</b>	<b>38,326</b>	<b>95,719</b>
68 不動産取引業	5,761	30,537	20,042	10,270	930	813	115	264	64	200	23,821	15,176	8,422	23,364
69 不動産賃貸業・管理業	25,870	93,828	52,835	40,638	10,189	6,832	3,354	3,453	757	2,696	54,529	31,347	22,830	52,187
70 物品賃貸業	1,889	22,240	14,775	7,405	98	75	22	24	8	16	20,621	13,613	6,949	19,980
<b>L 学術研究, 専門・技術サービス業</b>	<b>18,083</b>	<b>146,694</b>	<b>96,008</b>	<b>49,868</b>	<b>8,728</b>	<b>7,837</b>	<b>813</b>	<b>1,090</b>	<b>187</b>	<b>903</b>	<b>124,031</b>	<b>78,116</b>	<b>45,175</b>	<b>120,933</b>
71 学術・開発研究機関	333	15,704	11,834	3,813	7	6	1	3	2	1	15,451	11,607	3,787	15,408
72 専門サービス業(他に分類されないもの)	10,996	59,016	33,528	24,976	6,982	6,233	678	702	128	574	45,241	22,497	22,303	44,083
73 広告業	866	12,665	8,142	4,461	42	33	9	9	2	7	11,504	7,253	4,189	10,982
74 技術サービス業(他に分類されないもの)	5,874	59,250	42,477	16,586	1,694	1,562	125	374	55	319	51,797	36,746	14,871	50,422

(注1) 男女別の不詳を含みます。

(注2) 出向・派遣別の不詳を含みます。

従業員数									他からの出向・派遣従業員数									
うち雇用者				(再掲)					総数 (注1)	出向				派遣				
うち常用雇用者		うち正社員・正職員 (注1)		うち他への出向・派遣従業員 (注1)						(注2)	(注1)			(注1)				
男	女	男	女	男	女	男	女	男	女		男	女	男	女	男	女		
<b>98,654</b>	<b>32,191</b>	<b>117,157</b>	<b>92,364</b>	<b>24,034</b>	<b>5,900</b>	<b>4,715</b>	<b>1,185</b>	<b>15,309</b>	<b>10,581</b>	<b>4,728</b>	<b>5,739</b>	<b>4,719</b>	<b>1,020</b>	<b>9,466</b>	<b>5,775</b>	<b>3,691</b>	<b>G</b>	
11,625	3,914	12,977	10,001	2,835	1,022	624	398	3,496	2,305	1,191	1,717	1,467	250	1,778	838	940	37	
3,495	1,099	4,149	3,320	829	134	115	19	2,602	1,901	701	926	741	185	1,676	1,160	516	38	
69,205	19,373	81,505	66,228	14,902	3,960	3,380	580	7,915	5,808	2,107	2,614	2,147	467	5,198	3,574	1,624	39	
3,475	2,047	4,834	3,158	1,510	175	120	55	543	207	336	163	121	42	380	86	294	40	
10,848	5,748	13,680	9,652	3,951	609	476	133	753	360	393	319	243	76	434	117	317	41	
<b>193,290</b>	<b>47,170</b>	<b>173,494</b>	<b>152,982</b>	<b>19,542</b>	<b>5,661</b>	<b>4,971</b>	<b>690</b>	<b>11,007</b>	<b>7,331</b>	<b>3,676</b>	<b>4,261</b>	<b>3,603</b>	<b>658</b>	<b>6,727</b>	<b>3,710</b>	<b>3,017</b>	<b>H</b>	
22,308	2,794	23,675	21,406	2,269	4,054	3,791	263	352	315	37	336	314	22	16	1	15	42	
28,601	2,446	22,604	21,366	1,153	237	215	22	505	456	49	487	454	33	18	2	16	43	
95,965	19,401	83,400	76,342	6,432	378	340	38	4,204	3,163	1,041	1,241	1,117	124	2,958	2,042	916	44	
1,631	544	1,915	1,443	436	68	59	9	131	79	52	51	44	7	80	35	45	45	
1,916	2,106	3,562	1,743	1,754	69	43	26	556	373	183	381	300	81	175	73	102	46	
10,666	6,926	9,336	7,567	1,661	107	72	35	2,270	1,200	1,070	667	465	202	1,603	735	868	47	
23,370	10,099	24,819	19,303	5,466	748	451	297	2,974	1,734	1,240	1,085	900	185	1,875	820	1,055	48	
8,750	2,712	4,122	3,755	367	-	-	-	-	-	-	-	-	-	-	-	-	49	
<b>460,494</b>	<b>420,175</b>	<b>506,809</b>	<b>348,221</b>	<b>156,154</b>	<b>10,489</b>	<b>8,248</b>	<b>2,226</b>	<b>44,539</b>	<b>17,432</b>	<b>27,107</b>	<b>24,394</b>	<b>10,501</b>	<b>13,893</b>	<b>19,889</b>	<b>6,796</b>	<b>13,093</b>	<b>I</b>	
1,336	838	1,901	1,261	639	6	5	1	192	66	126	107	60	47	85	6	79	50	
21,905	22,098	33,806	19,975	13,795	1,487	1,091	396	993	359	634	440	309	131	546	46	500	51	
35,463	19,200	39,348	29,558	9,569	983	807	176	1,703	967	736	950	788	162	703	148	555	52	
53,439	21,632	67,455	49,744	17,582	1,893	1,586	307	3,003	1,639	1,364	1,527	1,262	265	1,476	377	1,099	53	
97,006	31,875	118,503	92,098	25,520	2,090	1,929	146	6,807	4,265	2,542	3,447	3,039	408	3,308	1,196	2,112	54	
60,374	40,568	80,507	54,581	25,765	2,056	1,540	516	3,807	1,649	2,158	1,990	1,085	905	1,808	559	1,249	55	
10,393	20,812	10,984	5,914	5,070	102	91	11	19,213	5,132	14,081	10,686	1,774	8,912	8,527	3,358	5,169	56	
11,340	37,392	20,490	6,774	13,515	297	129	168	1,998	375	1,623	923	200	723	1,064	170	894	57	
70,606	126,495	34,662	22,943	11,348	646	441	205	1,242	690	552	702	485	217	487	197	290	58	
32,696	11,238	34,433	28,169	6,158	136	122	14	1,326	848	478	731	580	151	591	265	326	59	
52,534	75,821	47,745	25,809	21,713	438	232	206	1,756	870	886	955	548	407	731	273	458	60	
12,977	11,848	16,581	11,114	5,367	346	269	77	2,490	566	1,924	1,930	366	1,564	560	200	360	61	
<b>50,220</b>	<b>70,339</b>	<b>94,306</b>	<b>45,041</b>	<b>49,024</b>	<b>1,209</b>	<b>810</b>	<b>399</b>	<b>7,039</b>	<b>2,962</b>	<b>4,077</b>	<b>2,827</b>	<b>2,151</b>	<b>676</b>	<b>4,203</b>	<b>803</b>	<b>3,400</b>	<b>J</b>	
17,060	20,607	27,155	14,669	12,486	254	213	41	1,973	999	974	715	584	131	1,258	415	843	62	
6,552	4,202	9,896	6,322	3,574	109	93	16	396	108	288	85	74	11	311	34	277	63	
4,591	6,235	7,485	4,176	3,304	320	204	116	1,634	452	1,182	396	241	155	1,238	211	1,027	64	
3,860	2,301	5,828	3,649	2,168	19	16	3	541	237	304	250	213	37	284	17	267	65	
1,913	1,473	2,350	1,500	841	93	78	15	624	382	242	397	323	74	226	59	167	66	
16,219	35,502	41,550	14,700	26,634	414	206	208	1,869	784	1,085	984	716	268	884	67	817	67	
<b>58,291</b>	<b>36,794</b>	<b>65,240</b>	<b>42,917</b>	<b>21,769</b>	<b>2,239</b>	<b>1,578</b>	<b>661</b>	<b>5,564</b>	<b>3,651</b>	<b>1,913</b>	<b>3,549</b>	<b>2,828</b>	<b>721</b>	<b>1,957</b>	<b>779</b>	<b>1,178</b>	<b>K</b>	
14,865	8,276	19,425	13,576	5,681	226	164	62	979	650	329	580	474	106	393	171	222	68	
30,082	21,753	31,224	18,975	11,916	1,775	1,290	485	3,668	2,454	1,214	2,518	1,994	524	1,127	447	680	69	
13,274	6,647	14,448	10,309	4,086	238	124	114	907	540	367	442	353	89	436	161	275	70	
<b>76,306</b>	<b>43,889</b>	<b>98,178</b>	<b>67,473</b>	<b>30,062</b>	<b>2,430</b>	<b>1,911</b>	<b>519</b>	<b>8,228</b>	<b>5,190</b>	<b>3,038</b>	<b>4,468</b>	<b>3,567</b>	<b>901</b>	<b>3,733</b>	<b>1,612</b>	<b>2,121</b>	<b>L</b>	
11,575	3,776	12,764	10,197	2,513	183	166	17	1,309	676	633	406	332	74	902	343	559	71	
21,886	21,756	35,972	19,841	15,758	850	582	268	2,924	1,763	1,161	2,139	1,548	591	774	209	565	72	
7,001	3,919	8,603	5,827	2,718	212	142	70	506	233	273	277	200	77	218	30	188	73	
35,831	14,413	40,810	31,595	9,057	1,185	1,021	164	3,489	2,518	971	1,646	1,487	159	1,839	1,030	809	74	

第5表 産業(中分類)別民営事業所数,従業上の地位(6区分),男女別従業者数及び出向・派遣従業者数一大阪府(続き)

産業中分類	事業所数	従業者数													
		総数			うち個人業主			うち無給の家族従業者			うち雇用者				
		(注1)	男	女	(注1)	男	女	(注1)	男	女	(注1)	男	女	うち常用雇用者数(注)	
<b>M 宿泊業, 飲食サービス業</b>	<b>52,979</b>	<b>415,766</b>	<b>179,044</b>	<b>233,270</b>	<b>34,423</b>	<b>20,118</b>	<b>14,226</b>	<b>11,142</b>	<b>2,328</b>	<b>8,814</b>	<b>362,995</b>	<b>151,668</b>	<b>207,956</b>	<b>342,014</b>	
75 宿泊業	1,147	29,447	13,544	15,197	160	96	62	50	11	39	28,534	12,985	14,847	26,489	
76 飲食店	47,739	342,991	149,279	191,597	33,158	19,247	13,840	10,685	2,233	8,452	293,211	123,734	167,433	275,383	
77 持ち帰り・配達飲食サービス業	4,009	42,787	16,007	26,149	1,041	738	297	390	82	308	40,798	14,781	25,392	39,719	
<b>N 生活関連サービス業, 娯楽業</b>	<b>29,366</b>	<b>169,344</b>	<b>75,716</b>	<b>92,704</b>	<b>18,641</b>	<b>10,784</b>	<b>7,796</b>	<b>4,349</b>	<b>823</b>	<b>3,526</b>	<b>140,332</b>	<b>60,181</b>	<b>79,288</b>	<b>131,795</b>	
78 洗濯・理容・美容・浴場業	21,241	76,007	27,725	47,790	16,050	9,411	6,592	3,697	664	3,033	53,491	16,020	37,026	51,299	
79 その他の生活関連サービス業	4,442	32,664	15,003	17,516	1,513	729	777	372	72	300	29,198	13,090	15,970	26,809	
80 娯楽業	3,672	60,617	32,958	27,372	1,072	640	425	280	87	193	57,595	31,046	26,269	53,641	
<b>O 教育, 学習支援業</b>	<b>11,546</b>	<b>143,651</b>	<b>69,054</b>	<b>74,295</b>	<b>5,810</b>	<b>2,157</b>	<b>3,634</b>	<b>845</b>	<b>230</b>	<b>615</b>	<b>134,284</b>	<b>64,764</b>	<b>69,237</b>	<b>126,326</b>	
81 学校教育	1,366	83,636	41,023	42,613	14	7	7	4	1	3	82,851	40,384	42,467	79,310	
82 その他の教育, 学習支援業	10,180	60,015	28,031	31,682	5,796	2,150	3,627	841	229	612	51,433	24,380	26,770	47,016	
<b>P 医療, 福祉</b>	<b>34,357</b>	<b>574,571</b>	<b>162,462</b>	<b>406,121</b>	<b>14,609</b>	<b>12,836</b>	<b>1,674</b>	<b>2,605</b>	<b>441</b>	<b>2,164</b>	<b>539,439</b>	<b>139,126</b>	<b>394,430</b>	<b>519,405</b>	
83 医療業	21,903	323,297	97,987	222,546	14,404	12,766	1,548	2,574	431	2,143	293,766	77,722	213,376	284,888	
84 保健衛生	178	4,838	1,700	3,123	29	17	12	-	-	-	4,676	1,584	3,077	4,299	
85 社会保険・社会福祉・介護事業	12,229	245,972	62,630	180,133	173	51	113	31	10	21	240,546	59,684	177,662	229,771	
<b>Q 複合サービス事業</b>	<b>1,380</b>	<b>21,080</b>	<b>12,739</b>	<b>8,341</b>	<b>22</b>	<b>8</b>	<b>14</b>	<b>9</b>	<b>5</b>	<b>4</b>	<b>20,815</b>	<b>12,506</b>	<b>8,309</b>	<b>20,633</b>	
86 郵便局	1,097	17,290	10,509	6,781	22	8	14	9	5	4	17,256	10,493	6,763	17,080	
87 協同組合(他に分類されないもの)	283	3,790	2,230	1,560	-	-	-	-	-	-	3,559	2,013	1,546	3,553	
<b>R サービス業(他に分類されないもの)</b>	<b>21,982</b>	<b>409,812</b>	<b>227,976</b>	<b>178,922</b>	<b>2,781</b>	<b>2,587</b>	<b>172</b>	<b>825</b>	<b>187</b>	<b>638</b>	<b>389,041</b>	<b>212,080</b>	<b>174,071</b>	<b>353,299</b>	
88 廃棄物処理業	864	11,315	9,293	1,779	56	53	3	10	3	7	9,958	8,380	1,335	9,798	
89 自動車整備業	2,667	13,125	10,624	2,485	1,523	1,499	24	484	100	384	9,678	7,931	1,731	9,404	
90 機械等修理業(別掲を除く)	2,053	20,147	16,443	3,588	611	580	23	141	41	100	18,090	14,822	3,160	17,741	
91 職業紹介・労働者派遣業	1,434	92,016	42,420	49,195	49	27	21	12	4	8	90,734	41,485	48,849	74,601	
92 その他の事業サービス業	6,598	239,685	130,264	107,344	426	340	73	123	19	104	233,789	125,982	105,744	216,746	
93 政治・経済・文化団体	2,648	14,579	7,986	6,534	-	-	-	-	-	-	13,096	6,667	6,371	12,539	
94 宗教	5,329	16,089	9,637	6,450	76	60	16	45	17	28	11,061	5,671	5,388	10,044	
95 その他のサービス業	295	2,013	813	1,200	14	5	9	2	1	1	1,905	734	1,171	1,700	

(注1) 男女別の不詳を含みます。

(注2) 出向・派遣別の不詳を含みます。

従業者数									他からの出向・派遣従業者数									
うち雇用者					(再掲)				総数 (注1)	出向					派遣			
うち常用雇用者		うち正社員・正職員 (注1)			うち他への出向・派遣従業者 (注1)					(注2)	(注1)			(注1)		(注1)		
男	女	男	女	男	女	男	女	男	女		男	女	男	女	男	女	男	女
<b>143,821</b>	<b>194,998</b>	<b>71,766</b>	<b>47,914</b>	<b>21,554</b>	<b>605</b>	<b>363</b>	<b>242</b>	<b>3,208</b>	<b>1,453</b>	<b>1,746</b>	<b>2,114</b>	<b>1,021</b>	<b>1,092</b>	<b>949</b>	<b>355</b>	<b>586</b>	<b>M</b>	
12,174	13,789	12,450	7,438	4,578	246	149	97	862	404	449	354	240	113	477	153	316	75	
117,329	156,010	49,418	34,809	13,174	322	196	126	1,648	803	845	1,142	594	548	446	190	256	76	
14,162	24,932	9,853	5,636	3,788	37	18	19	698	246	452	618	187	431	26	12	14	77	
<b>56,276</b>	<b>74,656</b>	<b>62,172</b>	<b>31,740</b>	<b>29,710</b>	<b>814</b>	<b>444</b>	<b>370</b>	<b>5,385</b>	<b>2,540</b>	<b>2,845</b>	<b>2,162</b>	<b>1,243</b>	<b>919</b>	<b>3,097</b>	<b>1,242</b>	<b>1,855</b>	<b>N</b>	
15,451	35,403	29,177	11,466	17,308	303	89	214	1,421	520	901	780	317	463	632	203	429	78	
11,586	15,085	15,559	7,917	7,565	174	123	51	1,365	517	848	572	345	227	766	168	598	79	
29,216	24,145	17,425	12,350	4,833	337	232	105	2,598	1,502	1,096	809	580	229	1,699	871	828	80	
<b>60,691</b>	<b>65,352</b>	<b>57,683</b>	<b>30,618</b>	<b>26,845</b>	<b>413</b>	<b>253</b>	<b>160</b>	<b>3,334</b>	<b>1,319</b>	<b>2,015</b>	<b>1,215</b>	<b>695</b>	<b>520</b>	<b>1,979</b>	<b>599</b>	<b>1,380</b>	<b>O</b>	
38,445	40,865	41,846	21,266	20,580	182	120	62	1,978	585	1,393	355	225	130	1,495	343	1,152	81	
22,246	24,487	15,837	9,352	6,265	231	133	98	1,356	734	622	860	470	390	484	256	228	82	
<b>133,043</b>	<b>380,479</b>	<b>293,140</b>	<b>86,625</b>	<b>202,460</b>	<b>1,114</b>	<b>403</b>	<b>711</b>	<b>7,100</b>	<b>1,897</b>	<b>5,203</b>	<b>2,243</b>	<b>944</b>	<b>1,299</b>	<b>4,787</b>	<b>926</b>	<b>3,861</b>	<b>P</b>	
73,585	208,635	179,078	48,673	128,563	522	227	295	3,474	905	2,569	1,119	484	635	2,293	395	1,898	83	
1,377	2,907	2,192	925	1,260	1	1	-	149	53	96	40	33	7	109	20	89	84	
57,945	168,626	111,645	36,938	72,501	591	175	416	3,472	939	2,533	1,084	427	657	2,380	511	1,869	85	
<b>12,382</b>	<b>8,251</b>	<b>12,635</b>	<b>8,603</b>	<b>4,032</b>	<b>7</b>	<b>4</b>	<b>3</b>	<b>95</b>	<b>9</b>	<b>86</b>	<b>6</b>	<b>6</b>	<b>-</b>	<b>89</b>	<b>3</b>	<b>86</b>	<b>Q</b>	
10,374	6,706	9,505	6,822	2,683	-	-	-	6	-	6	-	-	-	6	-	6	86	
2,008	1,545	3,130	1,781	1,349	7	4	3	89	9	80	6	6	-	83	3	80	87	
<b>193,972</b>	<b>156,437</b>	<b>166,263</b>	<b>117,205</b>	<b>46,531</b>	<b>44,896</b>	<b>17,227</b>	<b>27,669</b>	<b>21,422</b>	<b>11,666</b>	<b>9,731</b>	<b>9,488</b>	<b>6,730</b>	<b>2,758</b>	<b>11,891</b>	<b>4,913</b>	<b>6,953</b>	<b>R</b>	
8,238	1,317	8,176	7,102	842	174	159	15	469	392	52	187	178	9	282	214	43	88	
7,692	1,696	7,601	6,593	992	71	66	5	172	141	31	127	123	4	44	17	27	89	
14,562	3,071	14,799	13,060	1,635	188	167	21	2,438	1,940	498	652	623	29	1,786	1,317	469	90	
34,981	39,220	27,284	17,309	9,662	40,457	14,667	25,790	1,869	1,041	828	477	321	156	1,392	720	672	91	
115,899	98,784	92,093	63,487	26,792	3,879	2,082	1,797	15,321	7,450	7,871	7,332	4,930	2,402	7,959	2,510	5,449	92	
6,362	6,119	7,485	4,614	2,825	53	34	19	918	535	383	566	435	131	341	89	252	93	
5,179	4,863	7,868	4,456	3,410	56	37	19	111	85	26	69	58	11	41	26	15	94	
654	1,046	652	368	284	15	12	3	92	55	37	57	41	16	35	14	21	95	





1~4人			5~9人								
従業者数			事業所数	従業者数			うち常用 雇用者(注)				
うち常用 雇用者(注)	男	女		男	女	男	女	男	女		
220,107	96,753	120,809	78,768	516,481	271,420	240,948	411,342	202,679	204,644	府	
105,488	48,195	55,761	36,619	240,045	128,208	109,344	192,420	96,967	93,016	100	
2,845	1,155	1,657	1,060	6,966	3,359	3,548	5,596	2,495	3,044	102	
2,951	1,446	1,474	1,013	6,622	3,775	2,777	5,201	2,816	2,317	103	
1,407	694	697	489	3,216	1,863	1,325	2,592	1,469	1,095	104	
6,440	3,102	3,128	2,277	15,082	8,969	5,838	12,094	6,932	4,891	106	
2,273	1,054	1,209	679	4,462	2,589	1,850	3,483	1,929	1,531	107	
1,775	858	904	574	3,784	2,270	1,470	2,920	1,671	1,206	108	
3,845	1,589	2,222	1,211	7,867	3,630	4,205	6,318	2,629	3,659	109	
3,265	1,631	1,584	1,197	7,815	4,669	3,023	6,284	3,631	2,534	111	
2,197	1,128	1,039	829	5,473	3,448	2,012	4,207	2,593	1,601	113	
2,802	1,304	1,464	983	6,416	3,306	3,019	5,127	2,484	2,553	114	
2,574	1,162	1,403	858	5,630	3,032	2,521	4,289	2,185	2,028	115	
3,637	1,721	1,897	1,237	8,057	4,526	3,473	5,941	3,145	2,738	116	
1,895	748	1,135	561	3,687	1,763	1,883	2,849	1,222	1,587	117	
2,980	1,292	1,664	992	6,495	3,416	3,033	5,037	2,465	2,528	118	
3,214	1,172	2,006	1,092	7,188	2,974	4,116	5,902	2,202	3,607	119	
2,760	1,101	1,642	911	5,922	2,728	3,164	4,648	1,925	2,693	120	
2,968	1,315	1,629	993	6,479	3,411	3,030	4,917	2,405	2,475	121	
2,645	1,171	1,468	926	6,001	3,190	2,767	4,597	2,307	2,246	122	
7,123	3,806	3,235	2,435	16,014	9,746	6,137	13,218	7,895	5,197	123	
2,077	916	1,148	763	4,988	2,639	2,317	3,952	1,940	1,980	124	
2,679	1,316	1,337	1,014	6,704	3,977	2,658	5,434	3,117	2,248	125	
3,985	1,904	2,034	1,503	9,837	5,444	4,296	7,398	3,867	3,436	126	
16,602	7,255	8,936	6,078	39,778	19,529	19,721	33,205	15,270	17,423	127	
20,549	9,355	10,849	6,944	45,562	23,955	21,161	37,211	18,373	18,399	128	
14,624	6,145	8,320	5,923	38,913	19,803	18,802	31,049	14,602	16,145	140	
4,331	1,910	2,362	1,604	10,510	5,599	4,815	8,471	4,235	4,141	141	
1,862	835	995	844	5,537	2,899	2,598	4,317	2,090	2,188	142	
1,108	405	690	424	2,766	1,277	1,442	2,171	888	1,236	143	
2,472	1,051	1,404	973	6,422	3,206	3,189	5,198	2,403	2,768	144	
1,450	528	913	641	4,258	1,830	2,406	3,409	1,276	2,111	145	
2,586	973	1,589	1,066	6,994	3,376	3,555	5,637	2,495	3,082	146	
815	443	367	371	2,426	1,616	797	1,846	1,215	619	147	
3,593	1,448	2,105	1,412	9,250	4,792	4,407	7,136	3,380	3,706	202	
7,553	3,117	4,377	2,479	16,230	8,297	7,861	13,014	6,243	6,700	203	
2,155	788	1,347	711	4,720	2,339	2,375	3,776	1,752	2,019	204	
6,648	2,929	3,674	2,522	16,593	8,372	8,110	13,852	6,659	7,086	205	
1,746	687	1,048	570	3,726	1,890	1,811	2,940	1,401	1,514	206	
5,267	2,043	3,179	1,922	12,570	5,990	6,569	10,199	4,493	5,696	207	
1,620	706	901	556	3,604	1,918	1,666	2,809	1,391	1,398	208	
3,049	1,313	1,721	1,128	7,332	3,842	3,444	5,508	2,611	2,853	209	
5,776	2,177	3,530	2,026	13,362	5,999	7,274	10,973	4,508	6,377	210	
5,004	2,136	2,836	1,816	11,964	6,202	5,727	9,689	4,722	4,934	211	
6,229	2,823	3,353	2,432	15,923	8,815	7,047	12,225	6,325	5,841	212	
2,741	1,137	1,569	1,002	6,536	3,123	3,373	5,373	2,414	2,919	213	
1,694	715	961	648	4,229	2,149	2,031	3,345	1,553	1,745	214	
3,909	1,513	2,353	1,300	8,443	4,214	4,200	6,697	3,099	3,570	215	
1,426	509	891	504	3,332	1,500	1,806	2,580	1,015	1,539	216	
2,290	1,049	1,233	856	5,590	3,057	2,503	4,242	2,198	2,015	217	
2,452	1,039	1,381	904	5,997	3,296	2,635	4,729	2,439	2,225	218	
3,335	1,235	2,055	1,208	7,995	3,971	3,969	6,402	2,919	3,429	219	
2,292	927	1,364	864	5,638	2,665	2,941	4,429	1,939	2,459	220	
1,156	482	657	434	2,831	1,428	1,378	2,109	943	1,141	221	
1,816	806	997	697	4,573	2,442	2,103	3,481	1,712	1,741	222	
2,751	1,168	1,562	1,013	6,621	3,580	3,023	5,223	2,674	2,532	223	
2,150	1,127	1,012	849	5,571	3,494	2,058	4,349	2,661	1,669	224	
1,178	510	660	375	2,456	1,229	1,220	1,915	870	1,038	225	
1,261	504	747	471	3,061	1,431	1,624	2,346	970	1,370	226	
13,389	6,463	6,832	4,905	32,209	18,985	13,004	25,014	14,214	10,587	227	
1,040	451	578	397	2,661	1,297	1,350	2,130	946	1,170	228	
981	371	603	346	2,273	991	1,266	1,880	750	1,115	229	
1,085	437	637	361	2,356	1,192	1,155	1,809	845	955	230	
926	331	591	357	2,280	1,014	1,233	1,820	718	1,069	231	
831	339	486	256	1,665	742	902	1,278	489	769	232	
363	141	216	104	686	301	385	539	211	328	301	
158	66	92	55	354	174	174	265	117	142	321	
196	102	93	71	458	293	151	321	183	124	322	
270	117	145	128	842	480	348	675	368	293	341	
693	268	415	212	1,403	641	754	1,091	442	641	361	
175	68	105	65	453	245	208	405	208	197	362	
242	108	131	73	469	235	234	354	154	200	366	
194	95	99	69	446	254	192	334	178	156	381	
264	119	145	95	611	401	210	460	304	156	382	
97	49	47	33	210	129	81	157	92	65	383	









第6表 従業者規模(8区分)別民営事業所数,男女従業者数及び常用雇用者数一大阪府,市区町村(続き)

市区町村	(再掲)						
	20人以下						
	事業所数	従業者数 (注)		うち常用 雇用者(注)			人
人		人	男	女	男	女	
<b>大阪府</b>	<b>349,493</b>	<b>1,693,238</b>	<b>904,025</b>	<b>777,554</b>	<b>1,250,518</b>	<b>626,956</b>	<b>612,377</b>
<b>100 大阪市</b>	<b>158,292</b>	<b>780,720</b>	<b>427,470</b>	<b>346,508</b>	<b>584,822</b>	<b>302,818</b>	<b>275,540</b>
102 都島区	4,531	21,892	10,912	10,790	16,042	7,387	8,473
103 福島区	4,329	21,785	12,680	8,940	16,238	9,106	6,972
104 此花区	2,255	11,013	6,383	4,520	8,257	4,690	3,459
106 西区	8,534	46,690	28,165	17,783	36,424	21,148	14,564
107 港区	3,573	16,425	9,767	6,571	11,722	6,717	4,921
108 大正区	2,950	13,208	7,929	5,207	9,057	5,264	3,725
109 天王寺区	5,431	26,422	12,976	13,313	19,786	8,731	10,932
111 浪速区	4,776	24,994	15,073	9,703	19,139	11,171	7,760
113 西淀川区	3,656	18,470	11,722	6,700	13,664	8,541	5,080
114 東淀川区	4,681	21,069	11,077	9,798	15,191	7,413	7,590
115 東成区	4,374	19,097	10,753	8,190	12,964	6,921	5,894
116 生野区	7,047	27,528	15,109	12,281	17,044	8,678	8,229
117 旭区	3,190	12,782	6,370	6,324	8,481	3,769	4,627
118 城東区	5,061	22,437	11,971	10,363	15,624	7,636	7,893
119 阿倍野区	5,093	24,150	10,750	13,205	18,004	7,196	10,623
120 住吉区	4,828	19,992	9,573	10,278	13,447	5,685	7,624
121 東住吉区	5,252	22,513	11,805	10,642	15,004	7,231	7,712
122 西成区	4,904	19,853	10,568	9,176	12,974	6,592	6,274
123 淀川区	10,004	51,865	31,606	19,902	40,694	24,313	16,036
124 鶴見区	3,459	16,458	8,768	7,592	11,961	5,966	5,899
125 住之江区	4,453	22,982	13,717	9,028	17,504	10,212	7,061
126 平野区	6,906	32,862	18,110	14,503	22,811	11,896	10,677
127 北区	22,276	123,352	63,616	58,137	99,348	48,118	49,706
128 中央区	26,729	142,881	78,070	63,562	113,442	58,437	53,809
<b>140 堺市</b>	<b>25,483</b>	<b>126,490</b>	<b>65,877</b>	<b>59,738</b>	<b>93,748</b>	<b>45,263</b>	<b>47,639</b>
141 堺区	7,114	34,537	18,438	15,753	25,607	12,923	12,347
142 中区	3,606	17,584	9,237	8,221	12,631	6,124	6,388
143 東区	2,085	8,789	4,200	4,474	6,095	2,525	3,460
144 西区	4,335	22,263	11,745	10,439	16,891	8,321	8,492
145 南区	2,481	13,199	6,040	7,126	9,989	3,967	5,991
146 北区	4,315	21,517	10,591	10,784	16,176	7,269	8,769
147 美原区	1,547	8,601	5,626	2,941	6,359	4,134	2,192
202 岸和田市	6,553	30,424	16,031	14,285	21,234	10,333	10,800
203 豊中市	11,775	55,640	28,017	27,411	41,041	19,101	21,734
204 池田市	3,314	14,969	7,236	7,675	10,898	4,772	6,077
205 吹田市	10,075	52,667	27,498	24,886	41,484	20,700	20,514
206 泉大津市	2,944	12,918	6,612	6,226	9,131	4,396	4,657
207 高槻市	8,292	38,838	18,702	19,980	28,904	12,748	16,006
208 貝塚市	2,952	12,999	6,883	6,060	9,143	4,525	4,562
209 守口市	5,629	25,327	13,486	11,756	17,453	8,623	8,750
210 枚方市	8,791	43,589	20,221	22,994	33,299	14,067	18,867
211 茨木市	8,161	39,926	20,973	18,775	29,999	14,834	14,992
212 八尾市	10,780	51,194	28,452	22,533	36,075	18,811	17,074
213 泉佐野市	4,128	20,593	10,120	10,335	15,665	7,184	8,346
214 富田林市	2,987	14,336	7,274	6,954	10,474	4,917	5,454
215 寝屋川市	6,406	29,135	14,436	14,533	20,987	9,494	11,340
216 河内長野市	2,449	11,211	5,118	6,005	7,958	3,200	4,674
217 松原市	4,229	19,019	10,213	8,757	13,068	6,554	6,467
218 大東市	4,088	19,485	10,804	8,517	14,149	7,413	6,577
219 和泉市	5,324	25,059	12,081	12,818	18,118	7,926	10,037
220 箕面市	3,737	18,440	8,979	9,332	13,608	6,196	7,285
221 柏原市	2,034	9,235	4,784	4,395	6,406	3,019	3,333
222 羽曳野市	3,330	15,289	7,950	7,269	10,619	5,026	5,525
223 門真市	4,898	23,332	12,725	10,550	16,940	8,762	8,123
224 摂津市	3,543	18,194	11,309	6,837	13,363	8,199	5,116
225 高石市	1,826	8,046	4,195	3,810	5,723	2,778	2,904
226 藤井寺市	2,473	10,444	5,066	5,359	7,027	3,048	3,963
227 東大阪市	22,089	107,479	62,658	44,177	78,043	43,916	33,507
228 泉南市	1,877	9,109	4,630	4,407	6,641	3,084	3,486
229 四條畷市	1,690	7,612	3,568	4,020	5,549	2,331	3,196
230 交野市	1,728	8,206	4,274	3,911	5,820	2,834	2,966
231 大阪狭山市	1,670	7,376	3,360	3,953	5,155	2,042	3,053
232 阪南市	1,385	5,987	2,788	3,172	4,081	1,622	2,433
301 島本町	550	2,447	1,022	1,398	1,768	609	1,133
321 豊能町	292	1,155	560	589	744	288	450
322 能勢町	335	1,573	905	652	1,012	512	485
341 志岡町	514	2,676	1,581	1,072	1,999	1,167	810
361 熊取町	1,142	4,581	2,111	2,450	3,104	1,220	1,866
362 田尻町	312	1,634	754	878	1,337	576	759
366 岬町	412	1,770	890	877	1,201	544	654
381 太子町	368	1,350	763	587	865	453	412
382 河南町	454	1,956	1,152	804	1,319	733	586
383 千早赤阪村	182	808	497	309	544	318	225

(注) 男女別の不詳を含みます。









第8表 産業(大分類),経営組織(3区分)別民営事業所数,従業者数,売上(収入)金額,1事業所当たり従業者数,  
1事業所当たり売上(収入)金額及び従業者1人当たり売上(収入)金額—大阪府

産業大分類(注3)	総数(注1)						個人					
	事業所数	従業者数	売上(収入)金額(注3)	1事業所当たり従業者数	1事業所当たり売上(収入)金額(注3)	従業者1人当たり売上(収入)金額(注3)	事業所数	従業者数	売上(収入)金額(注3)	1事業所当たり従業者数	1事業所当たり売上(収入)金額(注3)	従業者1人当たり売上(収入)金額(注3)
		人	百万円	人	万円	万円	人	人	百万円	人	万円	万円
A～R 全産業(S公務を除く)	351,295	4,067,288	...	11.6	...	...	132,287	402,588	...	3.0	...	...
A～B 農林漁業	247	2,079	17,644	8.4	7,638	913	-	-	-	-	-	-
C～R 非農林漁業(S公務を除く)	351,048	4,065,209	...	11.6	...	...	132,287	402,588	...	3.0	...	...
C 鉱業,採石業,砂利採取業	12	126	2,936	10.5	36,705	2,823	-	-	-	-	-	-
D 建設業	22,431	204,845	...	9.1	...	...	4,719	13,891	...	2.9	...	...
E 製造業	39,448	575,928	18,898,594	14.6	50,650	3,532	12,543	37,757	231,123	3.0	1,851	616
F 電気・ガス・熱供給・水道業	220	12,436	...	56.5	...	...	-	-	...	-	...	...
G 情報通信業	5,088	129,807	...	25.5	...	...	195	500	...	2.6	...	...
G1 情報通信業(通信業,放送業,映像・音声・文字情報制作業)	1,714	37,733	...	22.0	...	...	124	357	...	2.9	...	...
G2 情報通信業(情報サービス業,インターネット附随サービス業)	3,374	92,074	2,006,396	27.3	64,785	2,329	71	143	530	2.0	746	371
H 運輸業,郵便業	9,560	240,668	...	25.2	...	...	1,612	2,505	...	1.6	...	...
I 卸売業,小売業	91,803	941,630	61,307,969	10.3	70,915	7,070	29,362	92,519	778,246	3.2	2,679	857
J 金融業,保険業	5,102	120,683	...	23.7	...	...	277	552	...	2.0	...	...
K 不動産業,物品賃貸業	30,139	133,165	4,883,315	4.4	17,065	3,918	10,115	17,140	91,725	1.7	911	538
L 学術研究,専門・技術サービス業	15,947	132,221	2,836,729	8.3	18,570	2,481	7,780	25,085	199,282	3.2	2,571	798
M 宿泊業,飲食サービス業	43,809	364,159	1,748,104	8.3	4,230	533	27,693	84,576	267,689	3.1	975	322
N 生活関連サービス業,娯楽業	25,999	151,336	3,652,455	5.8	15,039	2,705	16,790	35,883	115,179	2.1	695	329
O 教育,学習支援業	10,342	133,960	...	13.0	...	...	5,242	14,606	...	2.8	...	...
O1 教育,学習支援業(学校教育)	1,306	80,467	...	61.6	...	...	11	86	...	7.8	...	...
O2 教育,学習支援業(その他の教育,学習支援業)	9,036	53,493	264,166	5.9	3,130	540	5,231	14,520	23,432	2.8	460	166
P 医療,福祉	30,869	532,929	6,558,135	17.3	22,130	1,277	13,480	71,177	487,131	5.3	3,640	689
Q 複合サービス事業	1,376	21,061	...	15.3	...	...	21	63	...	3.0	...	...
Q1 複合サービス事業(郵便局)	1,095	17,285	...	15.8	...	...	21	63	...	3.0	...	...
Q2 複合サービス事業(協同組合)	281	3,776	56,171	13.4	21,358	1,662	-	-	-	-	-	-
R サービス業(他に分類されないもの)	18,903	370,255	...	19.6	...	...	2,458	6,334	...	2.6	...	...
R1 サービス業(政治・経済・文化団体,宗教)	6,732	26,946	...	4.0	...	...	77	182	...	2.4	...	...
R2 サービス業(政治・経済・文化団体,宗教を除く)	12,171	343,309	3,305,511	28.2	30,457	1,062	2,381	6,152	33,194	2.6	1,400	543

(注1) 「外国の会社」及び「法人でない団体」を除きます。 (注2) 「外国の会社」を除きます。

(注3) ネットワーク型産業及びその上位分類の売上(収入)金額は、「...」表章とします。

会社(注2)						会社以外の法人						
事業所数	従業者数	売上(収入)金額 (注3)	1事業所 当たり 従業者数	1事業所 当たり売上 (収入)金額 (注3)	従業者1人 当たり売上 (収入)金額 (注3)	事業所数	従業者数	売上 (収入) 金額 (注3)	1事業所 当たり 従業者数	1事業所 当たり売上 (収入)金額 (注3)	従業者1人 当たり売上 (収入)金額 (注3)	
	人	百万円	人	万円	万円		人	百万円	人	万円	万円	
195,807	3,134,005	...	16.0	...	...	23,201	530,695	...	22.9	...	...	A~R
207	1,592	14,480	7.7	7,426	990	40	487	3,164	12.2	8,789	673	A~B
195,600	3,132,413	...	16.0	...	...	23,161	530,208	...	22.9	...	...	C~R
12	126	2,936	10.5	36,705	2,823	-	-	-	-	-	-	C
17,684	190,817	...	10.8	...	...	28	137	...	4.9	...	...	D
26,871	536,716	18,633,947	20.0	75,155	3,762	34	1,455	33,524	42.8	104,764	2,328	E
215	12,075	...	56.2	...	...	5	361	...	72.2	...	...	F
4,838	128,041	...	26.5	...	...	55	1,266	...	23.0	...	...	G
1,572	36,396	...	23.2	...	...	18	980	...	54.4	...	...	G1
3,266	91,645	2,002,475	28.1	66,794	2,333	37	286	3,391	7.7	12,110	1,832	G2
7,865	237,016	...	30.1	...	...	83	1,147	...	13.8	...	...	H
61,220	839,088	59,592,222	13.7	105,978	7,769	1,221	10,023	937,501	8.2	80,266	10,241	I
4,246	107,378	...	25.3	...	...	579	12,753	...	22.0	...	...	J
19,750	112,753	4,539,135	5.7	24,800	4,335	274	3,272	252,455	11.9	102,624	8,899	K
7,321	91,290	2,396,671	12.5	35,506	3,230	846	15,846	240,776	18.7	31,108	1,605	L
16,002	278,008	1,469,689	17.4	10,675	605	114	1,575	10,726	13.8	10,726	693	M
8,843	110,172	3,401,804	12.5	45,406	3,564	366	5,281	135,472	14.4	59,158	3,106	N
3,534	35,956	...	10.2	...	...	1,566	83,398	...	53.3	...	...	O
30	269	...	9.0	...	...	1,265	80,112	...	63.3	...	...	O1
3,504	35,687	208,739	10.2	6,815	685	301	3,286	31,995	10.9	11,509	814	O2
6,753	102,891	407,326	15.2	6,649	434	10,636	358,861	5,663,679	33.7	55,932	1,621	P
1,065	17,167	...	16.1	...	...	290	3,831	...	13.2	...	...	Q
1,065	17,167	...	16.1	...	...	9	55	...	6.1	...	...	Q1
-	-	-	-	-	-	281	3,776	56,171	13.4	21,358	1,662	Q2
9,381	332,919	...	35.5	...	...	7,064	31,002	...	4.4	...	...	R
-	-	...	-	...	...	6,655	26,764	...	4.0	...	...	R1
9,381	332,919	3,126,980	35.5	38,543	1,037	409	4,238	145,338	10.4	39,387	3,854	R2

第8表 産業(大分類),経営組織(3区分)別民営事業所数,従業者数,売上(収入)金額,1事業所当たり従業者数,1事業所当たり売上(収入)金額及び従業者1人当たり売上(収入)金額—大阪府(続き)

産業大分類(注3)	(別掲)外国の会社						(別掲)法人でない団体					
	事業所数	従業者数	売上(収入)金額(注3)	1事業所当たり従業者数	1事業所当たり売上(収入)金額(注3)	従業者1人当たり売上(収入)金額(注3)	事業所数	従業者数	売上(収入)金額(注3)	1事業所当たり従業者数	1事業所当たり売上(収入)金額(注3)	従業者1人当たり売上(収入)金額(注3)
		人	百万円	人	万円	万円		人	百万円	人	万円	万円
A～R 全産業(S公務を除く)	147	2,154	...	14.7	...	...	1,411	4,541	...	3.2	...	...
A～B 農林漁業	-	-	-	-	-	-	4	31	48	7.8	1,612	156
C～R 非農林漁業(S公務を除く)	147	2,154	...	14.7	...	...	1,407	4,510	...	3.2	...	...
C 鉱業,採石業,砂利採取業	-	-	-	-	-	-	-	-	-	-	-	-
D 建設業	-	-	...	-	...	...	-	-	...	-	...	...
E 製造業	1	3	X	3.0	X	X	3	19	1	6.3	124	41
F 電気・ガス・熱供給・水道業	-	-	...	-	...	...	-	-	...	-	...	...
G 情報通信業	5	29	...	5.8	...	...	8	17	...	2.1	...	...
G1 情報通信業(通信業,放送業,映像・音声・文字情報制作業)	-	-	...	-	...	...	4	4	...	1.0	...	...
G2 情報通信業(情報サービス業,インターネット附随サービス業)	5	29	2	5.8	167	84	4	13	50	3.3	1,663	454
H 運輸業,郵便業	53	653	...	12.3	...	...	16	84	...	5.3	...	...
I 卸売業,小売業	35	274	6,996	7.8	34,978	4,633	44	283	4,697	6.4	12,695	1,766
J 金融業,保険業	20	1,018	...	50.9	...	...	4	58	...	14.5	...	...
K 不動産業,物品賃貸業	4	47	115	11.8	5,764	2,882	53	126	648	2.4	4,048	1,266
L 学術研究,専門・技術サービス業	5	24	215	4.8	7,154	1,533	33	102	149	3.1	830	287
M 宿泊業,飲食サービス業	-	-	-	-	-	-	6	25	10	4.2	322	88
N 生活関連サービス業,娯楽業	12	37	165	3.1	5,493	2,747	20	106	120	5.3	1,711	324
O 教育,学習支援業	1	1	...	1.0	...	...	27	112	...	4.1	...	...
O1 教育,学習支援業(学校教育)	-	-	...	-	...	...	-	-	...	-	...	...
O2 教育,学習支援業(その他の教育,学習支援業)	1	1	X	1.0	X	X	27	112	146	4.1	1,124	232
P 医療,福祉	-	-	-	-	-	-	133	554	726	4.2	1,117	193
Q 複合サービス事業	-	-	...	-	...	...	1	3	...	3.0	...	...
Q1 複合サービス事業(郵便局)	-	-	...	-	...	...	1	3	...	3.0	...	...
Q2 複合サービス事業(協同組合)	-	-	-	-	-	-	-	-	-	-	-	-
R サービス業(他に分類されないもの)	11	68	...	6.2	...	...	1,059	3,021	...	2.9	...	...
R1 サービス業(政治・経済・文化団体,宗教)	-	-	...	-	...	...	890	2,457	...	2.8	...	...
R2 サービス業(政治・経済・文化団体,宗教を除く)	11	68	618	6.2	20,608	1,236	169	564	1,337	3.3	1,714	378

(注3) ネットワーク型産業及びその上位分類の売上(収入)金額は、「...」表章とします。



第9表 産業(大分類),経営組織(3区分)別民営事業所数,事業従事者数,付加価値額,1事業所当たり事業従事者数,  
1事業所当たり付加価値額及び事業従事者1人あたり付加価値額(外国の会社及び法人でない団体を除く)一大阪府

産業大分類	総数						個人					
	事業所数	事業従事者数	付加価値額	1事業所	1事業所	事業従事者	事業所数	事業従事者数	付加価値額	1事業所	1事業所	
				当たり事業従事者数	当たり付加価値額	1人当たり付加価値額				当たり事業従事者数	当たり付加価値額	
		人	百万円	人	百万円	百万円			人	百万円	人	百万円
A～R 全産業(S公務を除く)	345,816	4,087,055	23,915,234	12	6,916	585	131,795	400,813	966,946	3	734	
A～B 農林漁業	247	2,100	7,514	9	3,042	358	-	-	-	-	-	
C～R 非農林漁業(S公務を除く)	345,569	4,084,955	23,907,720	12	6,918	585	131,795	400,813	966,946	3	734	
C 鉱業,採石業,砂利採取業	9	109	915	12	10,161	839	-	-	-	-	-	
D 建設業	22,396	211,267	1,563,572	9	6,981	740	4,700	13,848	49,482	3	1,053	
E 製造業	38,981	580,642	3,903,126	15	10,013	672	12,515	37,697	115,529	3	923	
F 電気・ガス・熱供給・水道業	221	12,130	333,988	55	151,126	2,753	-	-	-	-	-	
G 情報通信業	5,122	141,430	1,264,057	28	24,679	894	195	504	948	3	486	
G1 情報通信業(通信業,放送業,映像・音声・文字情報制作業)	1,698	43,078	577,461	25	34,008	1,341	125	362	716	3	573	
G2 情報通信業(情報サービス業,インターネット付随サービス業)	3,424	98,352	686,595	29	20,052	698	70	142	232	2	332	
H 運輸業,郵便業	9,460	245,452	1,558,366	26	16,473	635	1,612	2,501	3,767	2	234	
I 卸売業,小売業	90,018	954,966	5,951,964	11	6,612	623	29,156	91,122	225,833	3	775	
J 金融業,保険業	5,036	125,658	1,656,989	25	32,903	1,319	279	556	1,528	2	548	
K 不動産業,物品賃貸業	29,192	133,967	960,697	5	3,291	717	10,106	17,166	35,910	2	355	
L 学術研究,専門・技術サービス業	16,039	140,926	1,188,402	9	7,409	843	7,793	25,283	113,625	3	1,458	
M 宿泊業,飲食サービス業	42,815	353,704	721,746	8	1,686	204	27,596	83,931	87,956	3	319	
N 生活関連サービス業,娯楽業	25,427	148,695	700,924	6	2,757	471	16,708	35,672	53,142	2	318	
O 教育,学習支援業	10,124	135,560	539,189	13	5,326	398	5,205	14,543	10,794	3	207	
O1 教育,学習支援業(学校教育)	1,297	82,507	392,606	64	30,270	476	11	98	379	9	3,444	
O2 教育,学習支援業(その他の教育,学習支援業)	8,827	53,053	146,583	6	1,661	276	5,194	14,445	10,415	3	201	
P 医療,福祉	30,859	540,276	2,167,982	18	7,025	401	13,456	71,593	253,390	5	1,883	
Q 複合サービス事業	1,373	21,132	104,164	15	7,587	493	21	63	65	3	308	
Q1 複合サービス事業(郵便局)	1,095	17,291	81,606	16	7,453	472	21	63	65	3	308	
Q2 複合サービス事業(協同組合)	278	3,841	22,558	14	8,114	587	-	-	-	-	-	
R サービス業(他に分類されないもの)	18,497	339,041	1,291,641	18	6,983	381	2,453	6,334	14,978	3	611	
R1 サービス業(政治・経済・文化団体,宗教)	6,406	26,069	45,083	4	704	173	75	180	70	2	93	
R2 サービス業(政治・経済・文化団体,宗教を除く)	12,091	312,972	1,246,558	26	10,310	398	2,378	6,154	14,909	3	627	

個人	会社(注)						会社以外の法人						
	事業従事者 1人当たり 付加価値額	事業所数	事業 従事者数	付加 価値額	1事業所 当たり事業 従事者数	1事業所 当たり 付加価値額	事業従事者 1人当たり 付加価値額	事業所数	事業 従事者数	付加 価値額	1事業所 当たり事業 従事者数	1事業所 当たり 付加価値額	
百万円		人	百万円	人	百万円	百万円		人	百万円	人	百万円	百万円	
241	191,249	3,147,179	20,242,131	17	10,584	643	22,772	539,063	2,706,157	24	11,884	502	A~R
-	208	1,616	6,675	8	3,209	413	39	484	838	12	2,149	173	A~B
241	191,041	3,145,563	20,235,455	17	10,592	643	22,733	538,579	2,705,319	24	11,900	502	C~R
-	9	109	915	12	10,161	839	-	-	-	-	-	-	C
357	17,668	197,270	1,510,763	11	8,551	766	28	149	3,328	5	11,885	2,233	D
306	26,431	541,461	3,778,051	21	14,294	698	35	1,484	9,545	42	27,271	643	E
-	216	10,991	320,440	51	148,352	2,915	5	1,139	13,548	228	270,962	1,189	F
188	4,873	139,632	1,250,951	29	25,671	896	54	1,294	12,157	24	22,513	940	G
198	1,555	41,719	565,949	27	36,395	1,357	18	997	10,796	55	59,978	1,083	G1
164	3,318	97,913	685,002	30	20,645	700	36	297	1,361	8	3,781	458	G2
151	7,768	241,793	1,479,579	31	19,047	612	80	1,158	75,020	15	93,775	6,478	H
248	59,653	853,867	5,679,387	14	9,521	665	1,209	9,977	46,744	8	3,866	469	I
275	4,176	111,952	1,410,351	27	33,773	1,260	581	13,150	245,111	23	42,188	1,864	J
209	18,815	113,300	895,233	6	4,758	790	271	3,501	29,554	13	10,906	844	K
449	7,394	98,578	966,002	13	13,065	980	852	17,065	108,775	20	12,767	637	L
105	15,102	268,060	630,076	18	4,172	235	117	1,713	3,714	15	3,175	217	M
149	8,379	107,833	634,110	13	7,568	588	340	5,190	13,672	15	4,021	263	N
74	3,369	35,402	125,093	11	3,713	353	1,550	85,615	403,302	55	26,019	471	O
387	28	277	1,196	10	4,271	432	1,258	82,132	391,031	65	31,084	476	O1
72	3,341	35,125	123,898	11	3,708	353	292	3,483	12,271	12	4,202	352	O2
354	6,826	105,807	265,984	16	3,897	251	10,577	362,876	1,648,608	34	15,587	454	P
103	1,065	17,167	81,295	16	7,633	474	287	3,902	22,805	14	7,946	584	Q
103	1,065	17,167	81,295	16	7,633	474	9	61	246	7	2,738	404	Q1
-	-	-	-	-	-	-	278	3,841	22,558	14	8,114	587	Q2
236	9,297	302,341	1,207,226	33	12,985	399	6,747	30,366	69,437	5	1,029	229	R
39	-	-	-	-	-	-	6,331	25,889	45,014	4	711	174	R1
242	9,297	302,341	1,207,226	33	12,985	399	416	4,477	24,423	11	5,871	546	R2

第10表 産業(大分類)別民営事業所数,従業者数及び売上(収入)金額  
(外国の会社及び法人でない団体を除く)ー大阪府,市区町村

市区町村	A~R 全産業(S公務を除く)			A~B 農林漁業			C~R 非農林漁業(S公務を除く)		
	事業所数	従業者数	売上(収入)金額(注)	事業所数	従業者数	売上(収入)金額(注)	事業所数	従業者数	売上(収入)金額(注)
		人	百万円		人	百万円		人	百万円
<b>大阪府</b>	<b>351,295</b>	<b>4,067,288</b>	...	<b>247</b>	<b>2,079</b>	<b>17,644</b>	<b>351,048</b>	<b>4,065,209</b>	...
<b>100 大阪市</b>	<b>157,927</b>	<b>2,033,739</b>	...	<b>41</b>	<b>383</b>	<b>3,136</b>	<b>157,886</b>	<b>2,033,356</b>	...
102 都島区	4,315	38,614	...	2	13	-	4,313	38,601	...
103 福島区	4,243	51,586	...	-	-	-	4,243	51,586	...
104 此花区	2,381	41,844	...	1	111	-	2,380	41,733	...
106 西区	8,948	137,329	...	2	15	-	8,946	137,314	...
107 港区	3,626	37,150	...	-	-	-	3,626	37,150	...
108 大正区	2,935	27,096	...	-	-	-	2,935	27,096	...
109 天王寺区	5,390	58,882	...	1	2	-	5,389	58,880	...
111 浪速区	4,653	61,809	...	-	-	-	4,653	61,809	...
113 西淀川区	3,762	45,152	...	1	5	-	3,761	45,147	...
114 東淀川区	4,582	45,450	...	2	16	-	4,580	45,434	...
115 東成区	4,266	37,954	...	1	9	-	4,265	37,945	...
116 生野区	6,855	43,465	...	-	-	-	6,855	43,465	...
117 旭区	3,131	23,248	...	-	-	-	3,131	23,248	...
118 城東区	5,003	45,472	...	-	-	-	5,003	45,472	...
119 阿倍野区	5,017	55,739	...	-	-	-	5,017	55,739	...
120 住吉区	4,695	38,723	...	4	17	85	4,691	38,706	...
121 東住吉区	5,059	39,723	...	1	1	-	5,058	39,722	...
122 西成区	4,658	36,854	...	1	3	-	4,657	36,851	...
123 淀川区	10,161	138,756	...	5	14	186	10,156	138,742	...
124 鶴見区	3,513	34,191	...	2	15	-	3,511	34,176	...
125 住之江区	4,626	62,800	...	3	15	278	4,623	62,785	...
126 平野区	6,827	58,960	...	5	46	239	6,822	58,914	...
127 北区	22,348	413,160	...	3	10	82	22,345	413,150	...
128 中央区	26,933	459,782	...	7	91	794	26,926	459,691	...
<b>140 堺市</b>	<b>25,983</b>	<b>294,103</b>	...	<b>18</b>	<b>125</b>	<b>2,408</b>	<b>25,965</b>	<b>293,978</b>	...
141 堺区	7,142	85,208	...	2	6	-	7,140	85,202	...
142 中区	3,633	37,926	...	5	59	1,100	3,628	37,867	...
143 東区	2,014	17,229	...	1	5	-	2,013	17,224	...
144 西区	4,597	59,161	...	3	22	545	4,594	59,139	...
145 南区	2,631	30,662	...	5	29	503	2,626	30,633	...
146 北区	4,313	43,189	...	2	4	-	4,311	43,185	...
147 美原区	1,653	20,728	...	-	-	-	1,653	20,728	...
202 岸和田市	6,635	58,715	...	8	107	920	6,627	58,608	...
203 豊中市	11,738	119,357	...	11	54	537	11,727	119,303	...
204 池田市	3,413	36,488	...	9	32	378	3,404	36,456	...
205 吹田市	10,212	134,104	...	4	19	305	10,208	134,085	...
206 泉大津市	2,961	27,157	...	1	7	-	2,960	27,150	...
207 高槻市	8,404	97,474	...	14	70	870	8,390	97,404	...
208 貝塚市	3,052	27,880	...	4	18	135	3,048	27,862	...
209 守口市	5,474	48,503	...	3	13	69	5,471	48,490	...
210 枚方市	9,038	111,707	...	7	23	138	9,031	111,684	...
211 茨木市	8,332	95,502	...	10	180	731	8,322	95,322	...
212 八尾市	10,746	102,164	...	15	102	695	10,731	102,062	...
213 泉佐野市	4,259	48,589	...	7	37	277	4,252	48,552	...
214 富田林市	3,018	30,828	...	10	88	1,053	3,008	30,740	...
215 寝屋川市	6,371	64,190	...	3	13	61	6,368	64,177	...
216 河内長野市	2,422	23,769	...	4	28	331	2,418	23,741	...
217 松原市	4,214	36,674	...	3	24	91	4,211	36,650	...
218 大東市	4,155	48,142	...	2	9	-	4,153	48,133	...
219 和泉市	5,381	53,000	...	11	174	528	5,370	52,826	...
220 箕面市	3,806	37,796	...	7	60	1,070	3,799	37,736	...
221 柏原市	2,077	22,348	...	4	37	149	2,073	22,311	...
222 羽曳野市	3,322	30,817	...	2	44	-	3,320	30,773	...
223 門真市	4,897	61,173	...	3	36	419	4,894	61,137	...
224 摂津市	3,730	47,738	...	3	9	40	3,727	47,729	...
225 高石市	1,858	17,762	...	1	1	-	1,857	17,761	...
226 藤井寺市	2,465	18,469	...	1	5	-	2,464	18,464	...
227 東大阪市	22,175	213,987	...	8	59	474	22,167	213,928	...
228 泉南市	1,986	21,711	...	6	64	1,046	1,980	21,647	...
229 四條畷市	1,663	13,737	...	3	38	458	1,660	13,699	...
230 交野市	1,813	16,173	...	1	4	-	1,812	16,169	...
231 大阪狭山市	1,697	18,864	...	4	86	202	1,693	18,778	...
232 阪南市	1,357	10,310	...	2	13	-	1,355	10,297	...
301 島本町	568	6,496	...	-	-	-	568	6,496	...
321 豊能町	281	1,870	...	1	2	-	280	1,868	...
322 能勢町	342	3,059	...	7	60	314	335	2,999	...
341 忠岡町	562	5,657	...	-	-	-	562	5,657	...
361 熊取町	1,167	9,608	...	2	9	-	1,165	9,599	...
362 田尻町	346	5,412	...	1	1	-	345	5,411	...
366 岬町	425	3,343	...	2	16	-	423	3,327	...
381 太子町	374	2,460	...	1	5	-	373	2,455	...
382 河南町	459	4,622	...	2	23	-	457	4,599	...
383 千早赤阪村	190	1,791	...	1	1	-	189	1,790	...

(注) ネットワーク型産業及びその上位分類の売上(収入)金額は、「...」表章とします。



C 鉱業、採石業、砂利採取業			D 建設業			E 製造業			
事業所数	従業者数	売上(収入) 金額(注)	事業所数	従業者数	売上(収入) 金額(注)	事業所数	従業者数	売上(収入) 金額(注)	
	人	百万円		人	百万円		人	百万円	
12	126	2,936	22,431	204,845	...	39,448	575,928	18,898,594	府
5	32	354	7,893	108,434	...	15,210	188,162	4,727,937	100
1	6	-	286	2,658	...	365	3,141	50,230	102
-	-	-	178	2,366	...	333	3,243	67,550	103
2	23	-	215	2,097	...	233	8,529	475,897	104
-	-	-	448	11,185	...	648	5,829	122,861	106
-	-	-	297	3,269	...	483	3,254	97,591	107
-	-	-	245	2,130	...	450	5,964	299,025	108
-	-	-	158	1,750	...	416	3,821	75,692	109
-	-	-	237	3,780	...	301	4,278	69,797	111
-	-	-	292	2,946	...	933	15,328	441,381	113
-	-	-	329	2,442	...	324	6,639	194,740	114
-	-	-	160	1,258	...	935	8,027	161,020	115
-	-	-	289	1,453	...	1,859	13,575	216,712	116
-	-	-	199	1,172	...	285	2,562	40,813	117
-	-	-	320	2,382	...	815	7,311	144,470	118
-	-	-	194	2,410	...	245	3,908	26,095	119
-	-	-	351	2,010	...	204	1,529	21,320	120
-	-	-	374	2,167	...	636	5,789	89,592	121
-	-	-	205	1,566	...	546	5,696	129,852	122
-	-	-	650	9,500	...	948	16,323	752,821	123
-	-	-	301	2,226	...	511	6,703	190,074	124
-	-	-	284	2,590	...	397	8,259	263,037	125
1	1	-	437	2,839	...	1,654	16,114	276,629	126
1	2	-	713	22,511	...	724	16,785	233,160	127
-	-	-	731	19,727	...	965	15,555	287,577	128
-	-	-	2,182	16,912	...	2,850	56,122	3,869,435	140
-	-	-	474	4,885	...	738	18,476	1,303,418	141
-	-	-	393	2,560	...	471	5,977	117,778	142
-	-	-	147	666	...	129	1,841	41,646	143
-	-	-	420	3,399	...	498	13,997	1,934,150	144
-	-	-	215	1,453	...	216	3,077	64,336	145
-	-	-	356	2,502	...	325	4,168	147,025	146
-	-	-	177	1,447	...	473	8,586	261,082	147
2	19	-	578	3,669	...	753	10,201	282,764	202
-	-	-	721	5,984	...	1,162	13,661	346,972	203
-	-	-	214	1,139	...	101	9,611	584,106	204
-	-	-	737	6,899	...	387	6,684	338,762	205
-	-	-	164	1,032	...	366	4,795	198,395	206
1	53	-	686	4,543	...	377	11,516	395,991	207
-	-	-	243	1,251	...	457	7,125	342,062	208
-	-	-	457	2,826	...	834	8,277	156,279	209
-	-	-	683	4,549	...	498	18,342	788,883	210
1	4	-	614	4,416	...	416	10,194	357,388	211
-	-	-	666	3,946	...	2,843	35,958	1,072,189	212
-	-	-	263	1,615	...	490	7,757	265,119	213
-	-	-	205	1,199	...	431	7,076	152,502	214
-	-	-	488	3,163	...	512	8,572	198,802	215
-	-	-	150	792	...	206	3,439	107,030	216
-	-	-	355	2,178	...	677	8,196	162,950	217
-	-	-	333	1,907	...	748	15,594	437,395	218
-	-	-	416	2,162	...	740	8,731	193,830	219
1	9	-	278	1,813	...	119	1,576	32,519	220
-	-	-	154	694	...	387	9,855	282,022	221
-	-	-	348	1,856	...	431	5,343	153,277	222
-	-	-	362	2,646	...	701	18,246	400,989	223
-	-	-	363	2,566	...	640	13,869	426,969	224
-	-	-	169	1,178	...	126	3,626	746,977	225
-	-	-	184	921	...	189	2,370	53,067	226
-	-	-	1,307	8,338	...	5,476	59,398	1,273,976	227
-	-	-	153	886	...	227	4,679	89,923	228
-	-	-	148	781	...	125	1,535	32,304	229
-	-	-	185	989	...	168	3,056	94,757	230
-	-	-	108	510	...	118	2,459	74,284	231
1	4	-	143	660	...	105	1,435	27,225	232
-	-	-	48	222	...	30	1,575	60,054	301
-	-	-	45	220	...	19	195	2,136	321
-	-	-	42	133	...	57	693	9,590	322
-	-	-	36	319	...	133	2,117	63,893	341
-	-	-	115	496	...	123	1,167	26,975	361
-	-	-	21	142	...	17	279	8,459	362
-	-	-	42	259	...	31	518	7,341	366
1	5	-	51	179	...	53	457	13,858	381
-	-	-	60	322	...	66	795	14,538	382
-	-	-	21	99	...	49	672	24,671	383

第10表 産業(大分類)別民営事業所数,従業者数及び売上(収入)金額  
(外国の会社及び法人でない団体を除く)一大阪府,市区町村(続き)

市区町村	F 電気・ガス・熱供給・水道業			G 情報通信業			H 運輸業,郵便業		
	事業所数	従業者数	売上(収入)金額(注)	事業所数	従業者数	売上(収入)金額(注)	事業所数	従業者数	売上(収入)金額(注)
		人	百万円		人	百万円		人	百万円
<b>大阪府</b>	<b>220</b>	<b>12,436</b>	...	<b>5,088</b>	<b>129,807</b>	...	<b>9,560</b>	<b>240,668</b>	...
<b>100 大阪市</b>	<b>73</b>	<b>8,429</b>	...	<b>4,074</b>	<b>117,895</b>	...	<b>3,810</b>	<b>100,261</b>	...
102 都島区	-	-	...	70	959	...	74	1,611	...
103 福島区	-	-	...	109	3,623	...	85	2,295	...
104 此花区	7	49	...	21	792	...	223	8,736	...
106 西区	3	832	...	446	13,935	...	236	4,185	...
107 港区	1	1	...	17	1,253	...	317	7,248	...
108 大正区	2	17	...	5	43	...	182	3,059	...
109 天王寺区	-	-	...	62	688	...	29	2,493	...
111 浪速区	1	59	...	82	2,697	...	79	2,475	...
113 西淀川区	1	4	...	13	415	...	200	4,636	...
114 東淀川区	-	-	...	47	349	...	127	2,689	...
115 東成区	-	-	...	33	363	...	51	983	...
116 生野区	1	35	...	26	79	...	89	1,578	...
117 旭区	-	-	...	12	108	...	56	1,034	...
118 城東区	4	207	...	29	338	...	143	3,331	...
119 阿倍野区	-	-	...	33	271	...	45	1,957	...
120 住吉区	1	131	...	23	291	...	70	1,038	...
121 東住吉区	1	35	...	19	85	...	101	1,905	...
122 西成区	-	-	...	7	59	...	72	2,121	...
123 淀川区	9	94	...	408	9,367	...	172	8,068	...
124 鶴見区	3	24	...	11	39	...	145	2,448	...
125 住之江区	7	357	...	28	967	...	580	13,388	...
126 平野区	1	5	...	19	95	...	115	1,981	...
127 北区	19	3,960	...	1,275	40,406	...	261	12,755	...
128 中央区	12	2,619	...	1,279	40,673	...	358	8,247	...
<b>140 堺市</b>	<b>15</b>	<b>889</b>	...	<b>130</b>	<b>1,224</b>	...	<b>994</b>	<b>18,152</b>	...
141 堺区	4	520	...	51	741	...	238	6,109	...
142 中区	1	28	...	18	124	...	159	1,969	...
143 東区	1	3	...	4	4	...	49	354	...
144 西区	7	330	...	15	95	...	221	4,819	...
145 南区	2	8	...	13	71	...	147	1,659	...
146 北区	-	-	...	27	182	...	99	1,556	...
147 美原区	-	-	...	2	7	...	81	1,686	...
202 岸和田市	3	53	...	30	167	...	156	3,229	...
203 豊中市	7	261	...	97	1,958	...	265	7,623	...
204 池田市	4	18	...	18	167	...	52	1,891	...
205 吹田市	7	114	...	157	2,564	...	211	5,576	...
206 泉大津市	2	9	...	13	65	...	173	4,096	...
207 高槻市	8	392	...	47	264	...	215	6,706	...
208 貝塚市	-	-	...	14	191	...	86	1,461	...
209 守口市	7	110	...	26	356	...	101	2,612	...
210 枚方市	5	89	...	55	341	...	157	5,187	...
211 茨木市	9	168	...	47	505	...	336	9,646	...
212 八尾市	2	12	...	33	306	...	280	6,101	...
213 泉佐野市	4	30	...	21	184	...	208	5,980	...
214 富田林市	2	15	...	17	81	...	53	826	...
215 寝屋川市	3	35	...	16	71	...	112	5,206	...
216 河内長野市	2	81	...	10	22	...	19	514	...
217 松原市	5	102	...	7	44	...	74	1,853	...
218 大東市	5	117	...	13	73	...	159	3,441	...
219 和泉市	2	112	...	19	63	...	128	3,367	...
220 箕面市	2	21	...	32	321	...	87	1,954	...
221 柏原市	2	23	...	6	32	...	27	361	...
222 羽曳野市	3	56	...	6	11	...	79	2,216	...
223 門真市	4	24	...	23	1,716	...	255	4,684	...
224 摂津市	4	37	...	9	108	...	309	9,589	...
225 高石市	3	219	...	10	21	...	70	1,339	...
226 藤井寺市	3	78	...	12	53	...	43	1,198	...
227 東大阪市	13	659	...	96	743	...	771	17,351	...
228 泉南市	6	125	...	5	14	...	113	3,095	...
229 四條畷市	2	8	...	8	22	...	29	676	...
230 交野市	2	10	...	13	17	...	36	655	...
231 大阪狭山市	2	22	...	4	73	...	14	278	...
232 阪南市	1	9	...	5	52	...	18	269	...
301 島本町	2	9	...	3	42	...	8	95	...
321 豊能町	-	-	...	4	6	...	7	27	...
322 能勢町	1	14	...	1	2	...	11	142	...
341 忠岡町	1	46	...	-	-	...	20	536	...
361 熊取町	1	1	...	4	15	...	17	146	...
362 田尻町	1	18	...	2	16	...	20	1,649	...
366 岬町	2	21	...	-	-	...	3	43	...
381 太子町	-	-	...	-	-	...	9	155	...
382 河南町	-	-	...	1	2	...	14	287	...
383 千早赤阪村	-	-	...	-	-	...	11	195	...

(注) ネットワーク型産業及びその上位分類の売上(収入)金額は、「...」表章とします。

I 卸売業,小売業			J 金融業,保険業			K 不動産業,物品賃貸業			府
事業所数	従業者数	売上(収入)金額(注)	事業所数	従業者数	売上(収入)金額(注)	事業所数	従業者数	売上(収入)金額(注)	
	人	百万円		人	百万円		人	百万円	
<b>91,803</b>	<b>941,630</b>	<b>61,307,969</b>	<b>5,102</b>	<b>120,683</b>	...	<b>30,139</b>	<b>133,165</b>	<b>4,883,315</b>	
<b>45,250</b>	<b>511,853</b>	<b>45,833,341</b>	<b>2,765</b>	<b>83,097</b>	...	<b>13,331</b>	<b>76,827</b>	<b>3,867,659</b>	<b>100</b>
1,105	9,699	296,656	48	815	...	441	1,547	24,891	102
1,454	18,110	1,456,635	44	660	...	352	2,114	137,767	103
535	4,929	361,916	12	115	...	167	732	25,161	104
3,205	43,768	4,460,292	169	5,433	...	632	5,825	297,029	106
935	6,869	283,468	29	447	...	240	1,075	19,953	107
753	5,200	177,209	20	295	...	192	677	11,493	108
1,561	13,631	489,092	60	1,371	...	488	2,969	129,409	109
1,764	19,642	1,167,486	81	2,187	...	449	2,558	69,073	111
828	9,139	476,439	24	360	...	256	921	12,825	113
1,059	10,356	480,681	44	548	...	561	1,788	34,693	114
1,241	9,959	526,905	44	726	...	320	1,027	12,623	115
1,722	9,062	240,594	55	561	...	529	1,331	10,340	116
833	6,144	157,543	27	411	...	311	725	6,309	117
1,129	9,806	365,540	57	1,057	...	488	1,620	189,113	118
1,509	15,185	412,295	88	1,989	...	527	1,848	63,252	119
1,114	7,963	170,856	53	814	...	590	1,830	32,269	120
1,388	10,403	467,952	38	503	...	484	1,234	17,355	121
1,286	9,142	257,905	36	447	...	471	1,232	13,972	122
3,130	37,995	3,738,208	148	2,966	...	843	6,677	185,299	123
883	8,247	306,062	23	288	...	429	1,263	18,777	124
1,257	14,569	935,114	43	737	...	303	1,190	44,119	125
1,542	13,821	454,839	47	820	...	622	2,189	27,489	126
6,023	86,337	12,166,167	576	16,944	...	1,619	14,125	802,675	127
8,994	131,877	15,983,487	999	42,603	...	2,017	20,330	1,681,772	128
<b>6,218</b>	<b>58,410</b>	<b>1,966,674</b>	<b>345</b>	<b>5,648</b>	...	<b>1,770</b>	<b>6,055</b>	<b>124,974</b>	<b>140</b>
1,778	14,993	528,809	140	3,085	...	423	1,628	45,660	141
801	7,081	227,765	29	330	...	249	813	17,393	142
444	3,634	106,822	30	443	...	175	428	5,371	143
1,117	11,822	408,859	48	572	...	300	1,008	15,431	144
628	6,450	168,342	37	507	...	137	437	5,691	145
1,111	10,622	297,033	55	664	...	302	1,286	27,751	146
339	3,808	229,044	6	47	...	184	455	7,678	147
1,727	12,795	343,534	109	1,711	...	511	2,311	78,663	202
2,598	24,775	1,209,193	170	3,531	...	1,191	4,208	73,118	203
807	6,400	162,573	45	848	...	387	1,091	14,910	204
2,957	34,130	2,075,033	131	2,247	...	1,113	4,681	107,135	205
670	6,565	372,911	29	372	...	337	843	14,517	206
2,074	21,565	591,567	116	1,834	...	714	3,045	51,729	207
703	5,480	164,059	35	472	...	265	644	11,521	208
1,274	10,451	291,250	71	969	...	398	1,478	35,312	209
2,267	21,835	560,925	140	2,385	...	634	2,894	50,080	210
2,097	23,057	1,199,286	108	2,268	...	1,128	3,799	61,323	211
2,255	19,956	690,562	102	1,492	...	786	2,485	39,964	212
1,223	10,542	339,273	54	700	...	247	976	22,418	213
678	4,969	111,543	33	490	...	348	840	8,039	214
1,584	14,848	422,524	75	1,145	...	581	1,916	28,270	215
629	5,794	123,918	29	427	...	234	562	4,641	216
996	8,511	222,351	41	560	...	392	1,098	12,550	217
856	7,872	221,831	46	708	...	539	1,509	19,259	218
1,306	12,405	325,744	63	803	...	353	1,030	16,544	219
1,095	11,585	401,638	38	485	...	505	1,559	19,704	220
481	3,496	96,821	14	210	...	178	472	6,604	221
729	6,018	144,877	28	279	...	336	887	9,356	222
1,030	9,127	313,731	65	811	...	370	1,233	32,656	223
807	7,955	462,534	33	451	...	400	1,409	17,635	224
423	2,714	58,660	21	296	...	143	390	10,016	225
566	3,571	94,591	39	698	...	297	890	17,596	226
5,375	51,030	1,996,684	230	4,261	...	1,497	5,255	93,634	227
535	4,243	90,456	15	184	...	149	403	6,241	228
411	3,299	54,901	16	167	...	221	467	5,476	229
398	3,336	70,589	21	269	...	114	330	4,513	230
392	2,918	72,910	15	276	...	231	538	7,052	231
334	2,214	34,056	16	214	...	92	183	1,296	232
134	989	31,979	6	71	...	47	114	1,008	301
66	507	6,696	3	26	...	5	13	274	321
71	800	7,516	2	22	...	5	52	27	322
138	840	31,228	3	37	...	21	95	2,661	341
236	1,566	27,236	11	100	...	109	234	1,605	361
99	1,187	50,925	9	67	...	26	94	1,560	362
115	533	7,502	4	36	...	20	30	101	366
76	415	6,520	1	2	...	47	77	691	381
93	701	10,523	5	14	...	56	119	740	382
30	373	7,304	-	-	...	11	29	244	383



O 教育,学習支援業		P 医療,福祉			Q 複合サービス事業			R サービス業(他に分類されないもの)			
従業者数	売上(収入)金額(注)	事業所数	従業者数	売上(収入)金額(注)	事業所数	従業者数	売上(収入)金額(注)	事業所数	従業者数	売上(収入)金額(注)	
人	百万円		人	百万円		人	百万円		人	百万円	府
133,960	...	30,869	532,929	6,558,135	1,376	21,061	...	18,903	370,255	...	府
42,116	...	11,309	184,757	4,025,683	436	7,550	...	8,960	257,768	...	100
1,161	...	395	5,337	31,173	14	97	...	170	2,422	...	102
366	...	307	5,734	44,094	12	100	...	200	5,242	...	103
234	...	192	2,733	18,741	11	183	...	146	2,334	...	104
1,084	...	326	6,661	738,260	18	470	...	573	18,450	...	106
552	...	295	4,672	30,420	10	226	...	175	3,694	...	107
381	...	216	3,929	26,722	10	223	...	152	1,739	...	108
3,857	...	416	9,115	105,392	13	81	...	387	6,275	...	109
1,095	...	240	4,515	37,956	12	273	...	261	7,650	...	111
398	...	297	5,358	36,677	12	241	...	209	1,729	...	113
2,388	...	554	8,530	59,369	20	435	...	222	2,214	...	114
505	...	357	6,793	55,995	15	264	...	192	3,821	...	115
859	...	622	8,954	55,946	21	128	...	280	1,036	...	116
1,195	...	390	5,684	32,964	12	242	...	148	814	...	117
1,328	...	534	9,698	103,499	13	89	...	221	1,972	...	118
3,074	...	547	9,288	73,613	15	88	...	222	4,341	...	119
4,000	...	645	11,468	84,636	21	142	...	215	1,825	...	120
1,200	...	582	9,509	57,951	25	418	...	249	1,642	...	121
251	...	496	7,306	44,900	17	280	...	169	3,226	...	122
2,378	...	659	9,036	82,417	22	144	...	575	13,799	...	123
714	...	296	5,296	33,485	12	83	...	151	2,217	...	124
885	...	393	6,440	41,043	19	384	...	282	4,619	...	125
1,095	...	730	10,281	59,783	32	560	...	269	1,823	...	126
7,990	...	888	14,903	306,908	39	345	...	1,651	88,745	...	127
5,126	...	932	13,517	1,863,738	41	2,054	...	1,841	76,139	...	128
12,098	...	2,777	54,255	367,938	133	2,009	...	1,453	19,698	...	140
2,052	...	657	12,688	82,930	32	174	...	484	7,221	...	141
2,742	...	374	8,867	61,449	17	426	...	182	2,351	...	142
1,044	...	266	3,541	21,996	12	90	...	88	2,301	...	143
1,620	...	498	10,158	63,527	22	405	...	249	3,338	...	144
2,436	...	373	7,345	51,694	21	383	...	140	880	...	145
1,880	...	532	9,462	76,595	20	392	...	200	2,692	...	146
324	...	77	2,194	9,748	9	139	...	110	915	...	147
1,413	...	606	10,243	75,478	43	384	...	347	2,601	...	202
8,674	...	1,475	22,008	138,884	51	625	...	545	7,020	...	203
1,201	...	406	5,477	38,508	14	89	...	179	1,716	...	204
14,386	...	1,120	23,721	221,552	42	669	...	479	8,074	...	205
559	...	246	2,944	17,163	12	234	...	160	1,618	...	206
3,465	...	1,066	21,582	163,156	58	1,067	...	425	5,833	...	207
624	...	280	5,267	35,049	16	250	...	177	1,433	...	208
1,734	...	483	8,883	167,454	20	146	...	288	2,909	...	209
4,934	...	1,203	24,754	168,409	49	804	...	432	7,320	...	210
5,442	...	863	14,610	97,382	33	301	...	418	6,004	...	211
1,897	...	867	13,573	95,571	43	459	...	515	3,505	...	212
952	...	368	7,055	55,101	23	508	...	254	4,829	...	213
1,261	...	335	6,920	46,874	23	463	...	164	2,444	...	214
2,524	...	708	11,949	70,117	32	250	...	277	2,923	...	215
1,117	...	317	6,334	46,216	19	322	...	118	709	...	216
1,694	...	373	5,928	42,051	17	127	...	217	1,362	...	217
2,754	...	334	6,034	37,780	19	434	...	180	1,677	...	218
2,214	...	511	10,799	80,110	30	498	...	303	2,801	...	219
1,998	...	408	6,858	38,217	15	171	...	186	2,173	...	220
1,476	...	215	2,835	25,466	14	240	...	111	667	...	221
1,328	...	354	6,641	40,010	15	115	...	185	1,187	...	222
755	...	450	5,981	38,749	19	387	...	263	4,480	...	223
1,254	...	224	3,514	21,395	11	245	...	232	2,860	...	224
942	...	212	3,235	24,442	10	258	...	108	1,041	...	225
736	...	265	3,374	19,635	9	86	...	117	1,059	...	226
7,697	...	1,731	26,418	170,413	79	1,062	...	980	8,494	...	227
219	...	169	3,409	21,922	11	222	...	120	1,231	...	228
817	...	142	2,870	17,418	8	156	...	73	326	...	229
886	...	223	3,548	19,052	11	231	...	88	604	...	230
1,467	...	189	6,051	64,729	8	185	...	79	752	...	231
354	...	160	2,793	17,536	8	153	...	85	382	...	232
223	...	80	1,262	7,171	3	23	...	33	355	...	301
21	...	35	550	2,593	5	32	...	35	71	...	321
42	...	22	331	2,012	5	51	...	66	283	...	322
25	...	61	820	5,182	3	23	...	35	381	...	341
1,112	...	145	2,940	18,528	8	68	...	61	259	...	361
28	...	21	293	1,739	1	4	...	30	603	...	362
102	...	43	878	5,406	6	41	...	44	377	...	366
159	...	33	601	2,741	3	53	...	24	71	...	381
1,241	...	28	472	2,730	5	40	...	41	320	...	382
19	...	12	162	575	6	26	...	16	35	...	383

第11表 産業(大分類)別民営事業所数,事業従事者数及び付加価値額  
(外国の会社及び法人でない団体を除く)一大阪府,市区町村

市区町村	A～R 全産業(S公務を除く)			A～B 農林漁業			C～R 非農林漁業(S公務を除く)		
	事業所数	事業従事者数	付加価値額	事業所数	事業従事者数	付加価値額	事業所数	事業従事者数	付加価値額
		人	百万円		人	百万円		人	百万円
<b>大阪府</b>	<b>345,816</b>	<b>4,087,055</b>	<b>23,915,234</b>	<b>247</b>	<b>2,100</b>	<b>7,514</b>	<b>345,569</b>	<b>4,084,955</b>	<b>23,907,720</b>
<b>100 大阪市</b>	<b>155,211</b>	<b>2,036,651</b>	<b>13,844,460</b>	<b>43</b>	<b>400</b>	<b>1,865</b>	<b>155,168</b>	<b>2,036,251</b>	<b>13,842,595</b>
102 都島区	4,222	38,063	162,370	2	13	X	4,220	38,050	X
103 福島区	4,165	52,420	350,267	-	-	-	4,165	52,420	350,267
104 此花区	2,333	42,861	271,735	1	112	X	2,332	42,749	X
106 西区	8,779	141,005	1,098,863	2	15	X	8,777	140,990	X
107 港区	3,574	36,911	187,652	-	-	-	3,574	36,911	187,652
108 大正区	2,877	26,816	143,777	-	-	-	2,877	26,816	143,777
109 天王寺区	5,247	59,808	331,437	1	2	X	5,246	59,806	X
111 浪速区	4,561	61,898	356,483	-	-	-	4,561	61,898	356,483
113 西淀川区	3,701	45,625	244,177	1	5	X	3,700	45,620	X
114 東淀川区	4,513	45,634	331,680	2	19	X	4,511	45,615	X
115 東成区	4,225	38,039	190,717	1	9	X	4,224	38,030	X
116 生野区	6,802	43,812	175,277	-	-	-	6,802	43,812	175,277
117 旭区	3,104	23,211	94,392	-	-	-	3,104	23,211	94,392
118 城東区	4,931	45,917	230,785	-	-	-	4,931	45,917	230,785
119 阿倍野区	4,923	58,437	222,267	-	-	-	4,923	58,437	222,267
120 住吉区	4,608	38,803	161,044	4	17	40	4,604	38,786	161,004
121 東住吉区	5,011	38,768	147,571	2	3	X	5,009	38,765	X
122 西成区	4,553	36,536	136,922	1	3	X	4,552	36,533	X
123 淀川区	9,932	140,897	939,294	5	13	63	9,927	140,884	939,231
124 鶴見区	3,453	33,751	163,757	2	15	X	3,451	33,736	X
125 住之江区	4,544	64,697	333,818	3	23	273	4,541	64,674	333,545
126 平野区	6,761	58,519	255,525	5	46	113	6,756	58,473	255,412
127 北区	21,868	394,517	3,323,408	3	13	41	21,865	394,504	3,323,366
128 中央区	26,524	469,706	3,991,243	8	92	370	26,516	469,614	3,990,873
<b>140 堺市</b>	<b>25,577</b>	<b>298,017</b>	<b>1,514,596</b>	<b>19</b>	<b>173</b>	<b>1,415</b>	<b>25,558</b>	<b>297,844</b>	<b>1,513,181</b>
141 堺区	7,045	86,807	568,047	3	54	775	7,042	86,753	567,273
142 中区	3,599	38,278	156,882	5	59	398	3,594	38,219	156,484
143 東区	1,981	17,139	61,185	1	5	X	1,980	17,134	X
144 西区	4,486	59,539	308,939	3	22	103	4,483	59,517	308,836
145 南区	2,583	32,190	118,594	5	29	106	2,578	32,161	118,487
146 北区	4,258	43,281	194,776	2	4	X	4,256	43,277	X
147 美原区	1,625	20,783	106,172	-	-	-	1,625	20,783	106,172
202 岸和田市	6,505	59,125	244,824	8	110	331	6,497	59,015	244,493
203 豊中市	11,632	120,496	608,040	11	55	148	11,621	120,441	607,893
204 池田市	3,330	36,784	183,664	9	32	200	3,321	36,752	183,464
205 吹田市	10,040	136,277	671,774	4	19	42	10,036	136,258	671,732
206 泉大津市	2,906	27,229	132,414	1	7	X	2,905	27,222	X
207 高槻市	8,276	98,132	499,336	13	71	245	8,263	98,061	499,091
208 貝塚市	3,015	28,522	131,131	4	18	37	3,011	28,504	131,094
209 守口市	5,415	50,470	223,158	3	13	138	5,412	50,457	223,020
210 枚方市	8,860	110,792	537,721	7	23	67	8,853	110,769	537,654
211 茨木市	8,218	96,963	504,975	10	132	285	8,208	96,831	504,690
212 八尾市	10,598	101,918	501,242	15	102	296	10,583	101,816	500,946
213 泉佐野市	4,172	49,167	238,471	7	37	63	4,165	49,130	238,407
214 富田林市	2,976	30,981	128,204	9	87	307	2,967	30,894	127,898
215 寝屋川市	6,262	64,008	297,421	3	13	43	6,259	63,995	297,377
216 河内長野市	2,374	23,872	105,442	4	28	55	2,370	23,844	105,387
217 松原市	4,139	36,326	159,104	3	24	32	4,136	36,302	159,071
218 大東市	4,092	46,669	213,574	2	9	X	4,090	46,660	X
219 和泉市	5,360	52,677	227,684	11	175	209	5,349	52,502	227,475
220 箕面市	3,753	38,233	171,478	6	57	242	3,747	38,176	171,236
221 柏原市	2,030	22,877	124,732	4	38	74	2,026	22,839	124,658
222 羽曳野市	3,258	31,289	144,226	2	44	X	3,256	31,245	X
223 門真市	4,872	61,787	339,102	3	36	272	4,869	61,751	338,830
224 摂津市	3,685	48,758	300,154	3	9	15	3,682	48,749	300,139
225 高石市	1,835	18,183	114,125	1	1	X	1,834	18,182	X
226 藤井寺市	2,454	18,374	77,132	1	5	X	2,453	18,369	X
227 東大阪市	21,862	215,509	1,128,784	8	61	192	21,854	215,448	1,128,592
228 泉南市	1,953	21,517	87,074	5	66	105	1,948	21,451	86,969
229 四條畷市	1,702	14,423	52,610	3	26	206	1,699	14,397	52,404
230 交野市	1,780	16,166	63,571	2	13	X	1,778	16,153	X
231 大阪狭山市	1,685	19,415	87,579	4	86	116	1,681	19,329	87,464
232 阪南市	1,343	10,162	35,488	2	13	X	1,341	10,149	X
301 島本町	556	6,643	44,143	-	-	-	556	6,643	44,143
321 豊能町	278	1,854	6,028	1	2	X	277	1,852	X
322 能勢町	337	3,065	10,095	7	60	96	330	3,005	9,999
341 忠岡町	549	5,858	31,886	-	-	-	549	5,858	31,886
361 熊取町	1,152	9,785	37,459	2	9	X	1,150	9,776	X
362 田尻町	339	6,358	48,086	1	1	X	338	6,357	X
366 岬町	417	3,053	10,017	2	16	X	415	3,037	X
381 太子町	375	2,464	9,080	1	5	X	374	2,459	X
382 河南町	458	4,510	19,346	2	23	X	456	4,487	X
383 千早赤阪村	185	1,696	5,805	1	1	X	184	1,695	X

C 鉱業、採石業、砂利採取業			D 建設業			E 製造業			府
事業所数	事業従事者数	付加価値額	事業所数	事業従事者数	付加価値額	事業所数	事業従事者数	付加価値額	
	人	百万円		人	百万円		人	百万円	
9	109	915	22,396	211,267	1,563,572	38,981	580,642	3,903,126	府
4	31	169	7,871	113,556	990,776	15,072	186,466	1,256,456	100
1	6	X	294	2,764	15,587	360	2,926	16,715	102
-	-	-	176	2,208	20,707	337	3,440	19,888	103
2	23	X	212	2,112	11,524	225	8,810	54,004	104
-	-	-	449	11,803	102,875	642	5,678	39,715	106
-	-	-	296	3,248	18,356	474	3,231	22,238	107
-	-	-	243	2,153	9,967	443	6,074	56,566	108
-	-	-	157	1,782	12,878	408	3,567	20,875	109
-	-	-	228	3,807	28,850	302	4,003	31,889	111
-	-	-	291	2,959	19,183	922	16,351	98,716	113
-	-	-	330	2,468	11,782	317	7,060	61,245	114
-	-	-	160	1,303	6,889	937	8,349	48,371	115
-	-	-	290	1,467	7,232	1,859	13,905	71,199	116
-	-	-	203	1,251	5,917	281	2,575	13,430	117
-	-	-	320	2,408	15,550	803	7,319	37,454	118
-	-	-	196	2,505	19,670	247	3,949	3,273	119
-	-	-	353	2,078	12,883	201	1,505	6,046	120
-	-	-	376	2,171	12,058	627	5,605	25,050	121
-	-	-	204	1,553	5,915	530	5,611	28,358	122
-	-	-	644	9,552	69,951	942	16,715	141,871	123
-	-	-	299	2,201	18,937	511	6,647	44,064	124
-	-	-	283	2,678	15,501	390	8,151	49,349	125
-	-	-	436	2,890	16,471	1,643	15,873	86,000	126
1	2	X	715	23,865	253,836	715	14,223	121,693	127
-	-	-	716	22,330	278,255	956	14,899	158,449	128
-	-	-	2,172	16,722	108,173	2,776	58,258	497,080	140
-	-	-	476	4,554	28,871	720	19,659	236,464	141
-	-	-	398	2,641	14,000	467	6,147	32,483	142
-	-	-	147	675	4,115	126	1,956	9,769	143
-	-	-	415	3,393	21,985	474	14,417	111,614	144
-	-	-	217	1,482	8,629	210	2,859	18,588	145
-	-	-	354	2,557	22,195	319	4,668	37,196	146
-	-	-	165	1,420	8,377	460	8,552	50,966	147
-	-	-	571	3,606	17,461	742	10,824	51,531	202
-	-	-	738	6,297	38,576	1,139	13,031	76,613	203
-	-	-	212	1,160	5,868	103	10,192	73,524	204
-	-	-	731	6,954	46,425	389	7,061	47,512	205
-	-	-	160	1,041	6,737	367	4,817	26,630	206
1	56	X	687	4,548	25,862	368	11,592	82,026	207
-	-	-	240	1,266	6,968	444	7,717	46,264	208
-	-	-	462	3,043	15,554	822	8,304	42,816	209
-	-	-	685	4,647	30,923	492	18,511	157,413	210
1	4	X	621	4,567	23,935	412	10,327	73,672	211
-	-	-	668	4,094	22,801	2,784	35,343	216,485	212
-	-	-	258	1,550	7,776	491	8,249	43,121	213
-	-	-	206	1,190	5,261	431	7,523	40,189	214
-	-	-	490	3,288	16,589	505	9,333	55,361	215
-	-	-	151	832	4,126	206	3,450	21,923	216
-	-	-	356	2,208	10,132	670	8,150	52,788	217
-	-	-	331	1,892	9,856	739	13,960	82,754	218
-	-	-	419	2,239	11,429	746	9,064	51,827	219
1	9	X	284	1,957	14,068	112	1,557	10,096	220
-	-	-	150	679	3,924	374	10,272	71,302	221
-	-	-	347	1,880	11,381	419	5,458	32,378	222
-	-	-	361	2,704	16,953	690	17,882	132,446	223
-	-	-	360	2,630	16,796	646	14,325	103,574	224
-	-	-	166	1,160	7,373	121	3,836	46,518	225
-	-	-	181	905	4,718	188	2,533	14,711	226
-	-	-	1,299	8,451	53,448	5,435	60,952	361,933	227
-	-	-	154	844	3,429	219	4,269	23,628	228
-	-	-	149	789	4,218	123	1,494	7,642	229
-	-	-	186	1,022	4,765	170	3,268	20,632	230
-	-	-	108	504	2,381	118	2,440	18,178	231
1	4	X	145	686	2,836	99	1,294	6,532	232
-	-	-	47	221	1,224	28	1,612	14,233	301
-	-	-	45	220	851	19	195	1,054	321
-	-	-	43	143	559	53	650	3,071	322
-	-	-	35	312	2,900	134	2,279	15,165	341
-	-	-	113	457	2,069	121	1,427	7,785	361
-	-	-	21	141	502	16	284	1,590	362
-	-	-	44	290	1,171	30	467	1,626	366
1	5	X	52	184	864	54	462	2,559	381
-	-	-	58	298	1,410	65	790	7,551	382
-	-	-	19	90	501	49	724	2,935	383

第11表 産業(大分類)別民営事業所数,事業従事者数及び付加価値額  
(外国の会社及び法人でない団体を除く)一大阪府,市区町村(続き)

市区町村	F 電気・ガス・熱供給・水道業			G 情報通信業			H 運輸業,郵便業		
	事業所数	事業従事者数	付加価値額	事業所数	事業従事者数	付加価値額	事業所数	事業従事者数	付加価値額
		人	百万円		人	百万円		人	百万円
<b>大阪府</b>	<b>221</b>	<b>12,130</b>	<b>333,988</b>	<b>5,122</b>	<b>141,430</b>	<b>1,264,057</b>	<b>9,460</b>	<b>245,452</b>	<b>1,558,366</b>
<b>100 大阪市</b>	<b>73</b>	<b>8,057</b>	<b>250,245</b>	<b>4,100</b>	<b>127,792</b>	<b>1,173,595</b>	<b>3,767</b>	<b>98,557</b>	<b>712,006</b>
102 都島区	-	-	-	71	895	4,473	74	1,600	10,370
103 福島区	-	-	-	110	4,591	39,104	85	2,031	23,659
104 此花区	7	62	964	21	777	4,987	220	9,034	48,541
106 西区	3	868	25,633	449	14,963	96,608	231	4,291	24,642
107 港区	1	1	X	17	1,277	10,639	317	7,611	40,210
108 大正区	2	17	X	5	39	273	179	3,010	16,067
109 天王寺区	-	-	-	59	804	5,949	28	2,497	20,997
111 浪速区	1	56	X	81	2,845	17,958	78	2,524	17,461
113 西淀川区	-	-	-	14	489	2,261	195	4,594	20,526
114 東淀川区	-	-	-	51	389	1,640	128	2,714	43,427
115 東成区	-	-	-	32	356	X	49	981	5,743
116 生野区	1	35	X	26	76	X	88	1,588	6,084
117 旭区	-	-	-	13	141	651	56	1,027	4,049
118 城東区	4	229	6,884	28	363	1,687	142	3,341	15,011
119 阿倍野区	-	-	-	36	328	1,401	45	1,981	16,821
120 住吉区	1	131	X	23	303	2,566	69	788	3,412
121 東住吉区	1	31	X	18	90	973	101	1,974	6,904
122 西成区	-	-	-	7	67	X	71	2,169	10,552
123 淀川区	8	91	390	401	9,473	65,019	166	7,170	69,358
124 鶴見区	3	24	98	11	41	X	145	2,512	11,027
125 住之江区	7	359	15,110	28	663	4,779	579	14,751	74,776
126 平野区	1	5	X	19	97	X	118	2,006	8,276
127 北区	20	2,628	106,654	1,285	44,498	484,531	254	10,713	86,606
128 中央区	13	3,520	84,424	1,295	44,227	422,526	349	7,650	127,486
<b>140 堺市</b>	<b>15</b>	<b>912</b>	<b>25,651</b>	<b>129</b>	<b>1,410</b>	<b>9,284</b>	<b>980</b>	<b>18,670</b>	<b>88,145</b>
141 堺区	4	543	15,503	49	737	4,734	231	6,501	30,331
142 中区	1	28	X	18	137	X	160	2,087	7,549
143 東区	1	3	X	4	4	X	48	345	2,543
144 西区	7	330	9,834	15	120	542	217	4,841	25,246
145 南区	2	8	X	14	67	X	145	1,739	8,530
146 北区	-	-	-	27	338	X	98	1,389	6,539
147 美原区	-	-	-	2	7	X	81	1,768	7,408
202 岸和田市	3	49	1,760	30	185	1,172	154	3,057	13,254
203 豊中市	7	268	9,152	96	2,151	15,281	267	8,227	71,093
204 池田市	4	19	496	18	160	1,085	50	2,035	17,877
205 吹田市	7	114	1,194	163	2,796	14,507	211	5,708	34,220
206 泉大津市	2	9	X	15	96	419	166	4,331	28,602
207 高槻市	8	406	8,365	48	344	2,459	219	7,211	34,088
208 貝塚市	-	-	-	15	198	1,107	88	1,557	8,726
209 守口市	8	117	2,225	24	404	3,330	100	2,694	9,784
210 枚方市	5	86	1,814	56	404	1,877	157	5,275	28,860
211 茨木市	8	167	762	50	559	3,311	331	10,352	X
212 八尾市	2	12	X	33	404	2,665	281	6,323	X
213 泉佐野市	4	30	964	21	291	2,432	206	6,316	60,011
214 富田林市	2	15	X	17	81	373	52	833	3,741
215 寝屋川市	3	35	188	17	187	2,182	115	5,585	33,765
216 河内長野市	2	79	X	12	30	309	23	680	4,308
217 松原市	5	102	513	6	47	56	74	1,895	9,294
218 大東市	5	117	769	11	84	X	157	3,520	15,814
219 和泉市	2	112	X	18	58	225	123	3,186	18,709
220 箕面市	2	21	X	35	394	2,154	82	1,936	8,858
221 柏原市	2	23	X	6	32	X	27	366	1,449
222 羽曳野市	3	52	1,719	7	16	X	79	2,225	11,649
223 門真市	4	22	84	24	1,949	16,856	256	4,913	20,317
224 摂津市	4	37	181	9	108	451	299	9,958	78,919
225 高石市	3	219	6,067	11	23	64	70	1,383	9,295
226 藤井寺市	3	78	411	10	46	X	43	1,271	6,033
227 東大阪市	14	688	12,319	94	845	6,017	754	17,407	83,266
228 泉南市	6	126	469	4	10	20	111	3,433	16,409
229 四條畷市	2	8	X	8	116	1,227	29	850	3,517
230 交野市	2	10	X	12	16	16	35	652	2,892
231 大阪狭山市	2	22	X	4	76	533	15	445	2,442
232 阪南市	1	9	X	4	49	84	18	271	869
301 島本町	2	10	X	3	26	61	8	95	526
321 豊能町	-	-	-	4	6	7	7	27	61
322 能勢町	1	14	X	1	2	X	9	135	527
341 忠岡町	1	46	X	-	-	-	21	758	3,237
361 熊取町	1	1	X	4	15	-67	18	169	736
362 田尻町	1	17	X	2	18	X	21	2,521	32,582
366 岬町	2	21	X	-	-	-	2	10	X
381 太子町	-	-	-	-	-	-	8	155	647
382 河南町	-	-	-	1	2	X	17	306	1,871
383 千早赤阪村	-	-	-	-	-	-	10	154	654



I 卸売業,小売業			J 金融業,保険業			K 不動産業,物品賃貸業			
事業所数	事業従事者数	付加価値額	事業所数	事業従事者数	付加価値額	事業所数	事業従事者数	付加価値額	
	人	百万円		人	百万円		人	百万円	
90,018	954,966	5,951,964	5,036	125,658	1,656,989	29,192	133,967	960,697	府
44,263	522,555	3,907,087	2,704	85,986	1,173,267	12,838	77,491	677,916	100
1,074	9,512	43,490	48	841	10,151	426	1,717	9,153	102
1,428	18,248	110,671	44	686	10,901	332	2,010	17,133	103
521	4,621	34,005	12	121	1,659	163	738	6,542	104
3,138	45,592	405,301	168	5,510	X	595	5,277	78,734	106
921	7,028	37,574	29	452	X	232	1,056	8,155	107
740	5,153	22,951	19	273	X	187	719	4,242	108
1,516	13,701	65,695	62	1,494	19,963	456	2,919	23,607	109
1,737	19,537	123,438	76	2,260	19,841	434	2,955	18,495	111
807	8,861	57,650	23	326	X	250	920	5,977	113
1,039	10,391	125,239	44	554	5,434	551	1,692	10,266	114
1,232	9,849	55,722	43	725	11,022	304	1,005	4,432	115
1,690	8,944	37,170	55	563	6,884	524	1,321	4,299	116
826	6,058	23,422	26	298	4,319	301	689	2,475	117
1,111	10,037	52,858	57	1,089	14,290	465	1,667	13,848	118
1,464	18,037	64,571	88	2,022	32,706	504	1,855	4,944	119
1,075	7,728	30,920	52	806	9,525	570	1,878	8,702	120
1,374	10,123	39,863	38	505	6,737	474	1,293	5,565	121
1,238	8,651	36,859	37	456	6,230	456	1,203	2,690	122
3,034	38,794	308,531	146	2,982	17,632	792	6,606	39,582	123
854	8,143	36,398	25	299	4,436	408	1,212	7,524	124
1,227	14,803	84,681	43	774	10,555	278	1,189	7,220	125
1,521	13,489	60,876	45	818	10,202	605	2,023	9,230	126
5,848	86,875	823,506	563	17,905	288,391	1,564	14,697	172,415	127
8,848	138,380	1,225,694	961	44,227	589,071	1,967	20,850	212,686	128
6,129	60,963	268,879	343	6,004	75,631	1,720	6,130	32,113	140
1,774	15,192	77,280	141	3,366	45,001	403	1,702	11,712	141
792	7,080	32,888	29	335	X	240	753	3,446	142
434	3,557	13,560	31	464	4,805	176	438	540	143
1,089	11,855	57,811	47	589	7,501	293	1,006	4,944	144
617	8,924	22,782	37	510	7,687	132	440	1,939	145
1,086	10,491	41,194	52	693	7,396	291	1,324	7,670	146
337	3,864	23,364	6	47	X	185	467	1,864	147
1,683	12,513	48,876	109	1,750	19,083	489	2,354	9,552	202
2,529	24,110	115,756	170	3,742	46,433	1,173	4,391	22,206	203
780	6,078	22,048	46	902	12,259	377	1,084	4,442	204
2,947	34,347	192,724	125	2,302	26,080	1,053	4,762	27,315	205
649	6,323	30,322	27	377	6,149	325	854	6,723	206
2,033	22,259	117,028	114	1,885	23,542	690	3,067	15,528	207
693	5,429	24,080	35	483	5,121	263	641	2,696	208
1,245	11,756	46,433	69	978	14,080	385	1,457	7,502	209
2,221	21,975	83,057	140	2,436	30,965	608	2,832	14,129	210
2,070	22,945	139,678	107	2,401	30,137	1,089	3,692	20,125	211
2,231	19,937	97,188	103	1,531	19,407	766	2,551	11,244	212
1,179	10,818	50,917	56	1,081	9,041	238	963	5,512	213
664	4,809	18,933	32	482	X	336	798	2,441	214
1,551	14,620	63,497	77	1,164	14,672	569	1,919	11,157	215
599	5,756	19,723	28	427	5,504	227	535	1,627	216
966	8,318	32,984	39	530	7,276	387	1,072	4,494	217
838	8,294	32,573	46	718	6,582	536	1,555	7,497	218
1,315	12,705	51,849	60	764	10,258	350	1,052	5,314	219
1,077	11,784	68,099	39	495	6,118	488	1,547	6,137	220
471	3,459	13,701	15	225	2,188	169	464	1,424	221
713	5,955	21,726	28	287	3,008	333	859	3,044	222
1,017	9,106	40,088	68	903	11,210	366	1,248	10,944	223
791	7,970	42,171	34	502	4,634	393	1,363	6,801	224
422	2,752	10,230	21	320	3,211	135	378	1,837	225
567	3,553	14,795	41	720	7,873	296	884	4,588	226
5,273	50,134	290,319	232	4,736	61,072	1,456	5,268	27,235	227
523	4,184	15,282	15	184	1,870	148	406	1,784	228
440	3,496	12,035	16	168	X	220	462	1,747	229
390	3,241	11,167	23	280	2,474	109	319	1,265	230
384	2,912	13,467	15	278	3,952	231	556	2,114	231
329	2,204	7,870	16	215	1,884	90	177	483	232
131	954	3,322	6	72	X	43	106	303	301
64	496	1,246	3	27	262	5	18	97	321
71	825	2,320	2	22	X	5	52	10	322
131	784	4,226	3	39	X	20	94	820	341
234	1,595	5,611	11	100	860	105	210	-401	361
96	1,178	5,103	8	89	513	26	95	306	362
114	532	1,484	4	37	359	21	36	52	366
75	371	1,304	1	2	X	47	77	157	381
91	702	1,903	5	14	91	56	119	354	382
29	269	863	-	-	-	11	29	61	383

第11表 産業(大分類)別民営事業所数,事業従事者数及び付加価値額  
(外国の会社及び法人でない団体を除く)一大阪府,市区町村(続き)

市区町村	L 学術研究,専門・技術サービス業			M 宿泊業,飲食サービス業			N 生活関連サービス業,娯楽業			○ 教育, 学習支援業
	事業所数	事業 従事者数	付加価値額	事業所数	事業 従事者数	付加価値額	事業所数	事業 従事者数	付加価値額	事業所数
		人	百万円		人	百万円		人	百万円	
<b>大阪府</b>	<b>16,039</b>	<b>140,926</b>	<b>1,188,402</b>	<b>42,815</b>	<b>353,704</b>	<b>721,746</b>	<b>25,427</b>	<b>148,695</b>	<b>700,924</b>	<b>10,124</b>
<b>100 大阪市</b>	<b>10,611</b>	<b>97,090</b>	<b>870,471</b>	<b>20,702</b>	<b>179,694</b>	<b>419,836</b>	<b>9,463</b>	<b>69,027</b>	<b>379,719</b>	<b>3,162</b>
102 都島区	160	802	5,206	678	5,631	12,230	324	2,217	7,672	132
103 福島区	214	1,422	10,972	632	5,193	10,981	231	1,062	7,854	66
104 此花区	52	2,978	48,334	347	2,674	5,475	156	5,099	32,412	52
106 西区	854	9,743	56,330	884	7,799	17,583	359	2,320	29,818	101
107 港区	74	872	4,703	466	2,210	3,546	232	1,142	2,402	40
108 大正区	50	809	5,396	414	1,969	2,986	186	548	1,854	38
109 天王寺区	466	2,579	27,354	763	8,102	14,406	307	1,947	6,913	225
111 浪速区	189	1,886	9,715	632	5,628	16,920	229	2,693	13,802	69
113 西淀川区	72	566	2,262	326	2,015	3,297	226	874	2,023	58
114 東淀川区	134	1,119	5,459	598	3,839	6,302	417	2,194	12,530	123
115 東成区	130	872	4,385	468	2,226	3,859	249	1,059	3,493	60
116 生野区	95	330	1,269	743	3,205	5,119	416	1,216	2,518	97
117 旭区	81	375	1,514	428	2,020	2,886	265	842	2,265	82
118 城東区	146	1,148	5,446	583	3,481	5,718	368	1,649	11,383	139
119 阿倍野区	216	1,334	6,158	761	7,515	10,592	402	2,273	6,930	198
120 住吉区	132	575	2,077	626	3,836	6,922	479	1,502	5,425	150
121 東住吉区	117	507	1,996	550	3,191	5,723	348	1,180	2,343	137
122 西成区	50	223	874	890	3,785	4,521	340	1,273	3,434	45
123 淀川区	653	8,750	74,949	1,177	10,955	23,801	532	3,573	16,609	177
124 鶴見区	43	636	6,912	338	2,963	4,300	251	990	4,731	100
125 住之江区	105	818	4,064	530	4,105	6,788	300	3,463	10,980	81
126 平野区	120	632	2,184	659	4,151	7,307	444	2,351	8,107	114
127 北区	2,999	27,452	291,770	3,673	45,406	133,791	1,156	14,531	67,742	489
128 中央区	3,459	30,662	291,141	3,536	37,795	104,784	1,246	13,029	116,480	389
<b>140 堺市</b>	<b>856</b>	<b>5,567</b>	<b>28,433</b>	<b>3,077</b>	<b>24,914</b>	<b>45,348</b>	<b>2,114</b>	<b>11,262</b>	<b>38,306</b>	<b>932</b>
141 堺区	358	2,809	15,678	1,018	7,340	14,671	505	2,564	7,517	208
142 中区	84	408	1,477	417	2,876	5,827	307	1,341	4,161	115
143 東区	59	234	1,055	246	1,527	2,297	249	970	2,264	99
144 西区	122	988	5,267	496	4,154	7,194	382	2,015	8,034	166
145 南区	66	257	885	292	3,531	6,669	200	1,887	6,563	122
146 北区	141	756	3,604	525	4,709	7,418	415	2,216	9,141	191
147 美原区	26	115	465	83	777	1,272	56	269	626	31
202 岸和田市	198	991	4,490	749	5,807	10,057	538	2,759	7,816	241
203 豊中市	358	2,854	28,090	1,435	11,110	25,133	1,078	5,033	20,490	546
204 池田市	110	1,057	5,650	575	4,012	7,517	313	1,649	8,028	146
205 吹田市	457	5,994	51,224	1,097	11,392	16,255	839	7,020	34,811	412
206 泉大津市	69	300	1,445	376	2,502	4,265	214	1,137	3,075	118
207 高槻市	277	1,905	29,744	1,038	9,228	16,853	885	4,161	22,253	347
208 貝塚市	70	275	913	302	2,116	3,836	264	1,207	3,627	125
209 守口市	142	931	5,118	724	4,696	8,407	497	2,021	11,486	149
210 枚方市	314	1,916	14,723	1,161	10,620	17,711	957	5,473	16,621	423
211 茨木市	260	3,216	18,538	974	8,965	20,317	638	3,175	19,035	340
212 八尾市	227	1,063	3,778	1,088	7,643	12,190	702	3,219	16,411	284
213 泉佐野市	107	509	2,061	496	4,714	5,317	342	1,886	4,904	129
214 富田林市	80	393	1,707	282	2,606	8,608	232	1,134	3,475	114
215 寝屋川市	167	1,215	8,538	895	6,834	10,993	651	2,705	13,701	209
216 河内長野市	74	498	6,866	232	1,703	2,723	236	1,259	3,841	124
217 松原市	90	367	1,350	484	3,058	4,471	335	1,336	2,190	127
218 大東市	75	280	3,746	416	4,114	6,074	294	1,425	7,146	115
219 和泉市	134	836	4,334	601	4,384	7,472	504	2,572	7,268	244
220 箕面市	132	932	4,013	452	4,817	8,613	285	1,343	6,328	144
221 柏原市	35	115	395	186	1,159	1,920	173	686	1,341	78
222 羽曳野市	109	941	4,705	288	2,440	4,046	257	1,322	11,570	132
223 門真市	78	4,760	40,109	755	4,925	1,269	423	1,680	5,679	93
224 摂津市	62	1,038	9,575	325	1,887	3,387	216	946	2,623	81
225 高石市	50	304	1,867	225	1,527	2,724	179	605	1,290	97
226 藤井寺市	52	217	1,220	368	2,323	3,910	210	816	2,794	103
227 東大阪市	478	2,795	13,932	2,139	13,749	24,158	1,422	6,242	30,854	499
228 泉南市	47	340	1,690	191	1,586	2,696	174	869	1,780	58
229 四條畷市	37	151	585	213	1,843	3,128	166	761	1,795	71
230 交野市	83	340	1,032	174	1,070	1,646	153	757	1,858	121
231 大阪狭山市	49	177	718	217	2,249	3,532	164	789	2,073	95
232 阪南市	45	144	476	131	853	1,268	150	539	1,371	59
301 島本町	16	857	14,955	61	340	510	61	489	2,567	35
321 豊能町	12	19	41	17	81	145	21	93	262	5
322 能勢町	3	56	39	28	251	465	18	146	349	4
341 忠岡町	7	27	163	51	208	359	39	154	323	10
361 熊取町	37	301	1,109	121	741	1,328	91	361	621	80
362 田尻町	3	8	40	56	984	2,404	26	91	272	12
366 岬町	8	40	153	37	202	371	47	232	489	16
381 太子町	7	18	17	24	119	224	23	181	271	22
382 河南町	10	53	230	37	138	151	26	93	128	15
383 千早赤阪村	3	36	122	15	100	106	7	40	84	7



第12表 産業(中分類)・単独・本所・支所(3区分)別民営事業所数、従業者数及び売上(収入)金額  
(外国の会社及び法人でない団体を除く)ー大阪府

産業中分類(注)	総数			単独事業所			本所・本社・本店			支所・支社・支店		
	事業所数	従業者数	売上(収入)金額(注)	事業所数	従業者数	売上(収入)金額	事業所数	従業者数	売上(収入)金額(注)	事業所数	従業者数	売上(収入)金額(注)
	人	人	百万円	人	人	百万円	人	人	百万円	人	人	百万円
<b>A～R 全産業(S公務を除く)</b>	<b>351,295</b>	<b>4,067,288</b>	...	<b>232,074</b>	<b>1,305,022</b>	<b>23,626,544</b>	<b>23,047</b>	<b>798,173</b>	...	<b>96,174</b>	<b>1,964,093</b>	...
<b>A～B 農林漁業</b>	<b>247</b>	<b>2,079</b>	<b>17,644</b>	<b>183</b>	<b>1,417</b>	<b>11,744</b>	<b>19</b>	<b>283</b>	<b>1,318</b>	<b>45</b>	<b>379</b>	<b>4,582</b>
<b>A 農業、林業</b>	<b>241</b>	<b>2,011</b>	<b>16,626</b>	<b>179</b>	<b>1,365</b>	X	<b>19</b>	<b>283</b>	<b>1,318</b>	<b>43</b>	<b>363</b>	X
01 農業	230	1,905	15,717	173	1,299	10,497	18	280	X	39	326	X
02 林業	11	106	909	6	66	X	1	3	X	4	37	630
<b>B 漁業</b>	<b>5</b>	<b>63</b>	<b>886</b>	<b>3</b>	<b>47</b>	X	-	-	-	<b>2</b>	<b>16</b>	X
03 漁業(水産養殖業を除く)	3	47	X	3	47	X	-	-	-	-	-	-
04 水産養殖業	2	16	X	-	-	-	-	-	-	2	16	X
<b>C～R 非農林漁業(S公務を除く)</b>	<b>351,048</b>	<b>4,065,209</b>	...	<b>231,891</b>	<b>1,303,605</b>	<b>23,614,800</b>	<b>23,028</b>	<b>797,890</b>	...	<b>96,129</b>	<b>1,963,714</b>	...
<b>C 鉱業、採石業、砂利採取業</b>	<b>12</b>	<b>126</b>	<b>2,936</b>	<b>6</b>	<b>90</b>	<b>2,245</b>	<b>1</b>	<b>12</b>	X	<b>5</b>	<b>24</b>	X
05 鉱業、採石業、砂利採取業	12	126	2,936	6	90	2,245	1	12	X	5	24	X
<b>D 建設業</b>	<b>22,431</b>	<b>204,845</b>	...	<b>17,777</b>	<b>102,147</b>	<b>2,505,238</b>	<b>1,508</b>	<b>41,125</b>	...	<b>3,146</b>	<b>61,573</b>	...
06 総合工事業	9,127	89,927	...	7,244	41,220	1,262,980	567	18,837	...	1,316	29,870	...
07 職別工事業(設備工事業を除く)	6,151	41,287	...	5,153	28,797	640,733	376	5,634	...	622	6,856	...
08 設備工事業	7,140	73,553	...	5,369	32,073	599,786	564	16,645	...	1,207	24,835	...
<b>E 製造業</b>	<b>39,448</b>	<b>575,928</b>	<b>18,898,594</b>	<b>30,673</b>	<b>239,900</b>	<b>4,412,739</b>	<b>4,149</b>	<b>170,548</b>	<b>5,371,075</b>	<b>4,626</b>	<b>165,480</b>	<b>9,114,781</b>
09 食料品製造業	1,629	58,285	1,392,591	981	14,571	285,855	265	17,111	391,368	383	26,603	715,368
10 飲料・たばこ・飼料製造業	140	2,254	314,375	66	607	11,241	27	670	29,285	47	977	273,849
11 繊維工業	3,526	26,438	475,539	3,088	17,531	236,393	250	6,284	195,690	188	2,623	43,456
12 木材・木製品製造業(家具を除く)	531	4,461	150,504	438	2,767	65,336	40	880	34,799	53	814	50,370
13 家具・装備品製造業	1,241	13,150	217,786	1,065	6,023	86,401	80	1,529	42,391	96	5,598	88,994
14 パルプ・紙・紙加工品製造業	1,353	17,263	396,775	1,078	8,951	150,796	141	4,694	106,175	134	3,618	139,803
15 印刷・同関連業	3,146	34,363	589,763	2,581	17,927	239,423	256	9,727	207,056	309	6,709	143,283
16 化学工業	1,078	44,687	2,197,335	427	5,207	170,953	288	18,474	390,841	363	21,006	1,635,542
17 石油製品・石炭製品製造業	90	1,489	1,475,211	27	309	18,175	11	184	371,980	52	996	1,085,056
18 プラスチック製品製造業(別掲を除く)	2,822	37,869	874,997	2,188	20,130	340,848	324	10,291	267,652	310	7,448	266,498
19 ゴム製品製造業	599	7,443	154,149	475	3,600	57,993	59	1,928	38,269	65	1,915	57,887
20 なめし革・同製品・毛皮製造業	584	3,473	40,981	541	2,820	32,784	21	326	4,299	22	327	3,899
21 窯業・土石製品製造業	624	8,328	264,602	399	3,686	90,328	96	2,366	56,285	129	2,276	117,989
22 鉄鋼業	1,247	22,000	1,437,135	862	8,092	289,258	158	5,697	402,255	227	8,211	745,622
23 非鉄金属製造業	593	10,470	827,532	445	4,013	85,945	80	2,536	164,750	68	3,921	576,836
24 金属製品製造業	8,088	80,055	1,761,581	6,564	46,983	736,106	711	20,385	614,342	813	12,687	411,133
25 はん用機械器具製造業	1,999	37,409	863,382	1,512	12,304	238,088	267	15,385	299,480	220	9,720	325,813
26 生産用機械器具製造業	4,181	56,190	1,696,619	3,384	25,004	445,534	400	15,570	379,850	397	15,616	871,234
27 業務用機械器具製造業	668	10,648	229,892	465	4,213	72,311	107	3,971	87,192	96	2,464	70,389
28 電子部品・デバイス・電子回路製造業	414	9,323	476,538	300	3,254	255,330	39	3,120	157,527	75	2,949	63,681
29 電気機械器具製造業	1,705	34,051	1,146,826	1,301	14,027	247,964	198	9,548	306,699	206	10,476	592,163
30 情報通信機械器具製造業	134	10,928	315,766	81	1,275	26,683	24	4,798	166,266	29	4,855	122,816
31 輸送用機械器具製造業	1,016	28,757	1,328,920	736	7,146	115,953	134	11,076	593,693	146	10,535	619,275
32 その他の製造業	2,019	16,149	257,192	1,666	9,453	112,962	171	3,762	62,453	182	2,934	81,777
<b>F 電気・ガス・熱供給・水道業</b>	<b>220</b>	<b>12,436</b>	...	<b>20</b>	<b>253</b>	<b>67,696</b>	<b>13</b>	<b>5,371</b>	...	<b>187</b>	<b>6,812</b>	...
33 電気業	45	5,540	...	6	27	59,110	3	3,304	...	36	2,209	...
34 ガス業	24	4,332	...	2	92	X	1	1,651	...	21	2,589	...
35 熱供給業	17	95	...	2	37	X	1	2	...	14	56	...
36 水道業	133	2,457	...	10	97	1,280	8	414	...	115	1,946	...
<b>G 情報通信業</b>	<b>5,088</b>	<b>129,807</b>	...	<b>2,643</b>	<b>24,343</b>	<b>315,048</b>	<b>545</b>	<b>39,063</b>	...	<b>1,900</b>	<b>66,401</b>	...
37 通信業	242	15,672	...	63	459	11,863	23	6,069	...	156	9,144	...
38 放送業	145	4,680	...	14	222	4,867	11	2,763	...	120	1,695	...
39 情報サービス業	2,966	86,794	1,902,489	1,514	16,712	195,547	352	24,393	448,421	1,100	45,689	1,258,522
40 インターネット附随サービス業	401	5,259	103,670	266	1,977	38,071	25	789	8,986	110	2,493	56,612
41 映像・音声・文字情報制作業	1,324	17,375	...	777	4,947	64,461	133	5,048	...	414	7,380	...

(注) ネットワーク型産業及びその上位分類の売上(収入)金額は、単独事業所を除き「...」表章とします。

第12表 産業(中分類)・単独・本所・支所(3区分)別民営事業所数、従業者数及び売上(収入)金額  
(外国の会社及び法人でない団体を除く)―大阪府(続き)

産業中分類(注)	総数			単独事業所			本所・本社・本店			支所・支社・支店		
	事業所数	従業者数	売上(収入)金額(注)	事業所数	従業者数	売上(収入)金額	事業所数	従業者数	売上(収入)金額(注)	事業所数	従業者数	売上(収入)金額(注)
		人	百万円		人	百万円		人	百万円		人	百万円
<b>H 運輸業、郵便業</b>	<b>9,560</b>	<b>240,668</b>	...	<b>4,182</b>	<b>52,405</b>	<b>726,240</b>	<b>1,010</b>	<b>45,164</b>	...	<b>4,368</b>	<b>143,099</b>	...
42 鉄道業	202	25,237	...	-	-	-	10	7,511	...	192	17,726	...
43 道路旅客運送業	1,829	30,951	...	1,557	11,724	68,687	74	6,495	...	198	12,732	...
44 道路貨物運送業	4,663	114,852	...	1,952	30,611	398,128	606	19,452	...	2,105	64,789	...
45 水運業	147	2,226	...	48	720	30,651	25	950	...	74	556	...
46 航空運輸業	55	3,352	...	4	483	53,507	8	998	...	43	1,871	...
47 倉庫業	1,063	17,836	...	243	2,854	39,342	99	2,050	...	721	12,932	...
48 運輸に附帯するサービス業	1,561	34,025	...	369	5,832	133,737	187	7,687	...	1,005	20,506	...
49 郵便業(信書便事業を含む)	31	11,950	...	2	61	X	-	-	...	29	11,889	...
<b>I 卸売業、小売業</b>	<b>91,803</b>	<b>941,630</b>	<b>61,307,969</b>	<b>49,665</b>	<b>231,095</b>	<b>8,228,293</b>	<b>7,417</b>	<b>194,580</b>	<b>13,908,006</b>	<b>34,721</b>	<b>515,955</b>	<b>39,171,670</b>
50 各種商品卸売業	94	2,287	1,532,811	48	267	12,940	15	613	78,327	31	1,407	1,441,544
51 繊維・衣服等卸売業	3,978	46,966	3,370,794	2,460	12,378	620,082	670	21,455	1,583,150	848	13,133	1,167,562
52 飲食品卸売業	4,424	57,610	9,162,247	2,471	20,488	1,564,900	472	14,687	2,066,713	1,481	22,435	5,530,634
53 建築材料、鉱物・金属材料等卸売業	7,714	83,246	14,937,791	3,845	21,483	1,400,774	1,094	30,367	4,137,940	2,775	31,396	9,399,076
54 機械器具卸売業	8,870	132,069	13,184,562	3,279	19,628	1,918,344	1,042	41,302	3,139,073	4,549	71,139	8,127,145
55 その他の卸売業	8,373	108,632	8,462,266	3,967	22,595	1,027,831	1,054	35,057	1,887,772	3,352	50,980	5,546,663
56 各種商品小売業	181	31,088	1,332,580	19	75	419	6	4,006	155,004	156	27,007	1,177,157
57 繊維・衣服・身の回り品小売業	9,929	51,718	807,419	4,476	10,664	74,438	391	3,445	34,664	5,062	37,609	698,317
58 飲食品小売業	17,216	208,826	2,821,491	10,730	57,214	569,874	901	15,760	122,378	5,585	135,852	2,129,238
59 機械器具小売業	7,333	49,515	2,008,256	4,777	15,260	273,296	350	5,394	98,238	2,206	28,861	1,636,722
60 その他の小売業	21,054	143,281	2,644,142	11,874	42,089	497,385	1,188	15,837	272,168	7,992	85,355	1,874,589
61 無店舗小売業	2,556	25,645	1,023,378	1,660	8,677	258,106	225	6,432	328,513	671	10,536	436,759
<b>J 金融業、保険業</b>	<b>5,102</b>	<b>120,683</b>	...	<b>1,471</b>	<b>5,969</b>	<b>165,341</b>	<b>176</b>	<b>15,637</b>	...	<b>3,455</b>	<b>99,077</b>	...
62 銀行業	1,089	37,153	...	-	-	-	4	2,258	...	1,085	34,895	...
63 協同組織金融業	509	10,956	...	5	15	97	20	2,769	...	484	8,172	...
64 貸金業、クレジットカード業等 非預金信用機関	467	10,986	...	256	904	64,822	25	2,163	...	186	7,919	...
65 金融商品取引業、商品先物 取引業	285	6,301	...	89	333	20,613	19	1,193	...	177	4,775	...
66 補助的金融業等	158	3,091	...	27	224	14,371	14	739	...	117	2,128	...
67 保険業(保険媒介代理業、保 険サービス業を含む)	2,589	52,151	...	1,092	4,487	64,982	94	6,515	...	1,403	41,149	...
<b>K 不動産業、物品賃貸業</b>	<b>30,139</b>	<b>133,165</b>	<b>4,883,315</b>	<b>24,902</b>	<b>69,302</b>	<b>1,332,483</b>	<b>1,119</b>	<b>22,362</b>	<b>1,059,697</b>	<b>4,118</b>	<b>41,501</b>	<b>2,491,135</b>
68 不動産取引業	4,852	26,755	1,466,355	3,761	12,771	478,940	293	6,045	487,373	798	7,939	500,041
69 不動産賃貸業・管理業	23,521	85,311	1,907,845	20,520	52,555	751,362	645	12,180	354,155	2,356	20,576	802,328
70 物品賃貸業	1,712	20,805	1,499,888	575	3,821	98,886	173	3,998	212,236	964	12,986	1,188,766
<b>L 学術研究、専門・技術サービス業</b>	<b>15,947</b>	<b>132,221</b>	<b>2,836,729</b>	<b>13,170</b>	<b>57,892</b>	<b>766,657</b>	<b>809</b>	<b>25,278</b>	<b>849,772</b>	<b>1,968</b>	<b>49,051</b>	<b>1,220,300</b>
71 学術・開発研究機関	295	14,238	90,109	76	821	11,448	27	1,525	13,048	192	11,892	65,613
72 専門サービス業(他に分類さ れないもの)	9,613	52,060	1,131,369	8,678	34,325	468,963	344	7,574	384,729	591	10,161	277,677
73 広告業	733	11,304	823,282	444	2,827	89,426	99	4,505	237,049	190	3,972	496,807
74 技術サービス業(他に分類さ れないもの)	5,294	54,572	791,790	3,961	19,876	196,651	339	11,674	214,946	994	23,022	380,193
<b>M 宿泊業、飲食サービス業</b>	<b>43,809</b>	<b>364,159</b>	<b>1,748,104</b>	<b>30,022</b>	<b>116,351</b>	<b>504,109</b>	<b>1,337</b>	<b>27,251</b>	<b>167,274</b>	<b>12,450</b>	<b>220,557</b>	<b>1,076,721</b>
75 宿泊業	991	26,794	330,192	398	8,625	101,059	81	4,388	45,987	512	13,781	183,146
76 飲食店	39,164	298,356	1,248,638	28,523	99,822	367,412	1,133	16,779	77,856	9,508	181,755	803,370
77 持ち帰り・配達飲食サービス 業	3,622	38,693	168,388	1,080	7,829	35,403	123	6,084	43,431	2,419	24,780	89,554
<b>N 生活関連サービス業、娯楽業</b>	<b>25,999</b>	<b>151,336</b>	<b>3,652,455</b>	<b>18,359</b>	<b>54,262</b>	<b>545,251</b>	<b>1,174</b>	<b>23,977</b>	<b>461,557</b>	<b>6,466</b>	<b>73,097</b>	<b>2,645,646</b>
78 洗濯・理容・美容・浴場業	18,924	66,657	379,747	15,091	36,016	133,886	723	8,274	82,217	3,110	22,367	163,644
79 その他の生活関連サービス業	3,951	29,806	1,618,986	1,913	6,997	119,399	201	4,451	165,441	1,837	18,358	1,334,147
80 娯楽業	3,115	54,842	1,653,267	1,349	11,231	291,913	248	11,243	213,724	1,518	32,368	1,147,630
<b>O 教育、学習支援業</b>	<b>10,342</b>	<b>133,960</b>	...	<b>6,087</b>	<b>32,837</b>	<b>153,381</b>	<b>608</b>	<b>25,260</b>	...	<b>3,647</b>	<b>75,863</b>	...
81 学校教育	1,306	80,467	...	400	11,540	84,288	192	19,075	...	714	49,852	...
82 その他の教育、学習支援業	9,036	53,493	264,166	5,687	21,297	69,094	416	6,185	32,793	2,933	26,011	162,279

(注) ネットワーク型産業及びその上位分類の売上(収入)金額は、単独事業所を除き「...」表章とします。

第12表 産業(中分類)、単独・本所・支所(3区分)別民営事業所数、従業者数及び売上(収入)金額  
(外国の会社及び法人でない団体を除く)ー大阪府(続き)

産業中分類(注)	総数			単独事業所			本所・本社・本店			支所・支社・支店		
	事業所数	従業者数	売上(収入)金額(注)	事業所数	従業者数	売上(収入)金額	事業所数	従業者数	売上(収入)金額(注)	事業所数	従業者数	売上(収入)金額(注)
		人	百万円		人	百万円		人	百万円		人	百万円
<b>P 医療、福祉</b>	<b>30,869</b>	<b>532,929</b>	<b>6,558,135</b>	<b>20,497</b>	<b>212,415</b>	<b>3,134,726</b>	<b>2,018</b>	<b>87,823</b>	<b>739,552</b>	<b>8,354</b>	<b>232,691</b>	<b>2,683,857</b>
83 医療業	20,011	305,644	2,797,631	17,124	150,627	1,221,908	833	50,902	420,039	2,054	104,115	1,155,684
84 保健衛生	151	4,370	36,953	72	718	5,835	15	1,525	10,854	64	2,127	20,263
85 社会保険・社会福祉・介護事業	10,665	222,510	3,719,826	3,300	61,066	1,906,983	1,169	35,395	308,656	6,196	126,049	1,504,187
<b>Q 複合サービス事業</b>	<b>1,376</b>	<b>21,061</b>	...	<b>71</b>	<b>254</b>	<b>2,636</b>	<b>16</b>	<b>1,137</b>	...	<b>1,289</b>	<b>19,670</b>	...
86 郵便局	1,095	17,285	...	25	72	409	-	-	...	1,070	17,213	...
87 協同組合(他に分類されないもの)	281	3,776	56,171	46	182	2,226	16	1,137	11,926	219	2,457	42,018
<b>R サービス業(他に分類されないもの)</b>	<b>18,903</b>	<b>370,255</b>	...	<b>12,346</b>	<b>104,090</b>	<b>752,717</b>	<b>1,128</b>	<b>73,302</b>	...	<b>5,429</b>	<b>192,863</b>	...
88 廃棄物処理業	750	10,070	188,847	457	5,529	83,241	84	1,764	33,122	209	2,777	72,485
89 自動車整備業	2,380	12,108	167,705	2,038	7,820	86,381	73	994	24,016	269	3,294	57,308
90 機械等修理業(別掲を除く)	1,844	18,653	368,117	1,052	4,731	54,515	112	2,246	29,171	680	11,676	284,431
91 職業紹介・労働者派遣業	1,233	85,787	584,978	537	15,069	97,475	152	12,976	107,218	544	57,742	380,285
92 その他の事業サービス業	5,722	214,342	1,970,929	2,455	51,799	310,526	505	50,456	422,395	2,762	112,087	1,238,008
93 政治・経済・文化団体	1,530	11,138	...	1,037	5,671	93,581	102	3,016	...	391	2,451	...
94 宗教	5,199	15,786	...	4,648	12,715	14,052	90	1,455	...	461	1,616	...
95 その他のサービス業	159	1,596	18,290	58	444	8,977	7	132	762	94	1,020	8,551

(注) ネットワーク型産業及びその上位分類の売上(収入)金額は、単独事業所を除き「...」表章とします。



第13表 産業(中分類),単独・本所・支所(3区分)別民営事業所数,事業従事者数及び付加価値額  
(外国の会社及び法人でない団体を除く)一大阪府

産業中分類	総数			単独事業所			本所・本社・本店			支所・支社・支店		
	事業所数	事業従事者数	付加価値額	事業所数	事業従事者数	付加価値額	事業所数	事業従事者数	付加価値額	事業所数	事業従事者数	付加価値額
		人	百万円		人	百万円		人	百万円		人	百万円
<b>A～R 全産業(S公務を除く)</b>	<b>345,816</b>	<b>4,087,055</b>	<b>23,915,234</b>	<b>232,074</b>	<b>1,315,321</b>	<b>5,510,058</b>	<b>24,579</b>	<b>847,542</b>	<b>5,872,227</b>	<b>89,163</b>	<b>1,924,192</b>	<b>12,532,949</b>
<b>A～B 農林漁業</b>	<b>247</b>	<b>2,100</b>	<b>7,514</b>	<b>183</b>	<b>1,427</b>	<b>3,878</b>	<b>22</b>	<b>289</b>	<b>1,603</b>	<b>42</b>	<b>384</b>	<b>2,033</b>
<b>A 農業, 林業</b>	<b>241</b>	<b>2,032</b>	<b>7,129</b>	<b>179</b>	<b>1,375</b>	<b>X</b>	<b>22</b>	<b>289</b>	<b>1,603</b>	<b>40</b>	<b>368</b>	<b>X</b>
01 農業	230	1,926	6,934	173	1,309	3,388	21	286	X	36	331	X
02 林業	11	106	195	6	66	X	1	3	X	4	37	75
<b>B 漁業</b>	<b>5</b>	<b>63</b>	<b>276</b>	<b>3</b>	<b>47</b>	<b>X</b>	<b>-</b>	<b>-</b>	<b>-</b>	<b>2</b>	<b>16</b>	<b>X</b>
03 漁業(水産養殖業を除く)	3	47	X	3	47	X	-	-	-	-	-	-
04 水産養殖業	2	16	X	-	-	-	-	-	-	2	16	X
<b>C～R 非農林漁業(S公務を除く)</b>	<b>345,569</b>	<b>4,084,955</b>	<b>23,907,720</b>	<b>231,891</b>	<b>1,313,894</b>	<b>5,506,180</b>	<b>24,557</b>	<b>847,253</b>	<b>5,870,624</b>	<b>89,121</b>	<b>1,923,808</b>	<b>12,530,916</b>
<b>C 鉱業, 採石業, 砂利採取業</b>	<b>9</b>	<b>109</b>	<b>915</b>	<b>6</b>	<b>93</b>	<b>764</b>	<b>-</b>	<b>-</b>	<b>-</b>	<b>3</b>	<b>16</b>	<b>150</b>
05 鉱業, 採石業, 砂利採取業	9	109	915	6	93	764	-	-	-	3	16	150
<b>D 建設業</b>	<b>22,396</b>	<b>211,267</b>	<b>1,563,572</b>	<b>17,777</b>	<b>102,643</b>	<b>527,559</b>	<b>1,745</b>	<b>46,062</b>	<b>369,759</b>	<b>2,874</b>	<b>62,562</b>	<b>666,253</b>
06 総合工事業	9,076	92,732	818,206	7,244	41,404	230,797	643	20,038	172,069	1,189	31,290	415,340
07 職別工事業(設備工事業を除く)	6,170	42,026	237,831	5,153	29,074	136,576	455	6,653	46,939	562	6,299	54,316
08 設備工事業	7,137	76,430	507,316	5,369	32,107	160,045	646	19,362	150,741	1,122	24,961	196,529
<b>E 製造業</b>	<b>38,981</b>	<b>580,642</b>	<b>3,903,126</b>	<b>30,673</b>	<b>246,056</b>	<b>1,280,257</b>	<b>4,154</b>	<b>171,508</b>	<b>1,287,822</b>	<b>4,154</b>	<b>163,078</b>	<b>1,335,046</b>
09 食料品製造業	1,590	59,110	270,217	981	14,834	67,033	258	16,782	85,432	351	27,494	117,752
10 飲料・たばこ・飼料製造業	138	2,325	30,099	66	610	3,367	28	621	5,165	44	1,094	21,567
11 繊維工業	3,498	26,284	117,349	3,088	17,634	65,537	250	6,178	38,089	160	2,472	13,723
12 木材・木製品製造業(家具を除く)	528	4,593	31,099	438	2,837	16,354	42	891	7,428	48	865	7,317
13 家具・装備品製造業	1,236	13,019	83,727	1,065	6,088	29,986	81	1,636	10,390	90	5,295	43,351
14 パルプ・紙・紙加工品製造業	1,328	16,925	94,905	1,078	9,020	41,448	131	4,407	26,423	119	3,498	27,034
15 印刷・関連業	3,105	33,728	174,020	2,581	18,234	82,677	254	9,660	55,685	270	5,834	35,657
16 化学工業	1,059	45,227	521,861	427	5,491	40,419	291	18,344	214,121	341	21,392	267,322
17 石油製品・石炭製品製造業	86	1,817	11,220	27	355	4,025	10	398	7,454	49	1,064	-259
18 プラスチック製品製造業(別掲を除く)	2,795	38,853	240,134	2,188	21,079	109,422	327	10,326	74,204	280	7,448	56,508
19 ゴム製品製造業	591	7,656	44,133	475	3,715	17,007	62	2,078	13,790	54	1,863	13,337
20 なめし革・同製品・毛皮製造業	579	3,446	12,280	541	2,827	9,375	20	318	1,640	18	301	1,265
21 窯業・土石製品製造業	615	8,709	64,139	399	3,747	21,093	102	2,576	16,600	114	2,386	26,446
22 鉄鋼業	1,224	22,129	206,508	862	8,198	55,392	150	5,892	52,174	212	8,039	98,942
23 非鉄金属製造業	584	10,766	65,656	445	4,140	23,108	79	2,556	18,400	60	4,070	24,148
24 金属製品製造業	7,991	80,141	461,673	6,564	47,823	256,826	697	20,368	126,080	730	11,950	78,767
25 はん用機械器具製造業	1,969	37,380	264,940	1,512	12,676	69,567	269	14,190	106,577	188	10,514	88,796
26 生産用機械器具製造業	4,161	57,538	496,170	3,384	25,385	145,477	422	16,355	145,352	355	15,798	205,342
27 業務用機械器具製造業	668	10,645	74,921	465	4,318	25,566	108	3,966	27,645	95	2,361	21,710
28 電子部品・デバイス・電子回路製造業	405	10,477	67,069	300	4,367	31,722	41	3,092	21,709	64	3,018	13,638
29 電気機械器具製造業	1,673	34,157	203,526	1,301	14,172	77,173	198	10,239	72,561	174	9,746	53,792
30 情報通信機械器具製造業	138	9,456	39,512	81	1,480	9,249	28	5,027	6,464	29	2,949	23,800
31 輸送用機械器具製造業	1,000	29,988	238,283	736	7,514	39,677	127	11,796	120,214	137	10,678	78,392
32 その他の製造業	2,000	15,829	76,523	1,666	9,505	38,718	177	3,576	22,245	157	2,748	15,561
<b>F 電気・ガス・熱供給・水道業</b>	<b>221</b>	<b>12,130</b>	<b>333,988</b>	<b>20</b>	<b>269</b>	<b>5,209</b>	<b>15</b>	<b>4,874</b>	<b>144,940</b>	<b>186</b>	<b>6,987</b>	<b>183,839</b>
33 電気業	46	4,217	178,602	6	46	X	5	1,996	X	35	2,175	92,291
34 ガス業	24	4,512	126,815	2	90	X	1	1,697	X	21	2,725	77,702
35 熱供給業	17	111	2,836	2	36	X	1	11	X	14	64	1,365
36 水道業	133	3,272	25,719	10	97	490	8	1,170	12,764	115	2,005	12,465



第13表 産業(中分類)単独・本所・支所(3区分)別民営事業所数、事業従事者数及び付加価値額  
(外国の会社及び法人でない団体を除く)一大阪府(続き)

産業中分類	総数			単独事業所			本所・本社・本店			支所・支社・支店		
	事業所数	事業従事者数	付加価値額	事業所数	事業従事者数	付加価値額	事業所数	事業従事者数	付加価値額	事業所数	事業従事者数	付加価値額
		人	百万円		人	百万円		人	百万円		人	百万円
<b>G 情報通信業</b>	<b>5,122</b>	<b>141,430</b>	<b>1,264,057</b>	<b>2,643</b>	<b>24,598</b>	<b>118,292</b>	<b>652</b>	<b>45,073</b>	<b>399,771</b>	<b>1,827</b>	<b>71,759</b>	<b>745,994</b>
37 通信業	234	18,141	351,461	63	500	3,198	22	7,081	100,732	149	10,560	247,532
38 放送業	140	7,138	93,549	14	234	763	11	4,179	63,324	115	2,725	29,463
39 情報サービス業	2,995	92,373	640,718	1,514	16,682	81,541	416	27,379	183,737	1,065	48,312	375,441
40 インターネット附随サービス業	422	5,958	45,819	266	2,191	9,501	42	1,033	5,997	114	2,734	30,321
41 映像・音声・文字情報制作業	1,321	17,793	132,430	777	4,965	23,213	160	5,400	45,979	384	7,428	63,238
<b>H 運輸業、郵便業</b>	<b>9,460</b>	<b>245,452</b>	<b>1,558,366</b>	<b>4,182</b>	<b>53,611</b>	<b>260,160</b>	<b>1,093</b>	<b>46,383</b>	<b>291,584</b>	<b>4,185</b>	<b>145,458</b>	<b>1,006,621</b>
42 鉄道業	198	21,393	362,561	-	-	-	10	4,488	67,708	188	16,905	294,853
43 道路旅客運送業	1,825	30,900	114,199	1,557	11,752	34,459	78	6,495	24,224	190	12,653	55,516
44 道路貨物運送業	4,638	119,064	556,298	1,952	31,302	142,244	673	22,049	102,625	2,013	65,713	311,429
45 水運業	141	2,242	16,965	48	748	6,609	24	886	8,917	69	608	1,439
46 航空運輸業	54	3,885	39,585	4	617	11,606	8	1,021	7,930	42	2,247	20,048
47 倉庫業	1,042	19,652	96,382	243	3,019	12,808	105	2,666	13,347	694	13,967	70,227
48 運輸に附帯するサービス業	1,523	36,113	314,982	369	5,977	51,780	194	8,757	66,748	960	21,379	196,454
49 郵便業(信書便事業を含む)	30	11,949	56,335	2	61	X	-	-	-	28	11,888	X
<b>I 卸売業、小売業</b>	<b>90,018</b>	<b>954,966</b>	<b>5,951,964</b>	<b>49,665</b>	<b>231,800</b>	<b>987,409</b>	<b>7,749</b>	<b>209,937</b>	<b>1,688,810</b>	<b>32,604</b>	<b>513,229</b>	<b>3,275,745</b>
50 各種商品卸売業	96	2,486	21,879	48	271	2,173	17	637	5,264	31	1,578	14,442
51 繊維・衣服等卸売業	3,937	46,151	347,614	2,460	12,455	75,692	713	21,821	177,287	764	11,875	94,635
52 飲食料品卸売業	4,366	57,446	491,279	2,471	20,609	102,405	501	14,762	142,126	1,394	22,075	246,747
53 建築材料、鉱物・金属材料等卸売業	7,622	83,685	828,691	3,845	21,582	155,737	1,148	30,640	297,799	2,629	31,463	375,155
54 機械器具卸売業	8,771	136,338	1,324,185	3,279	19,780	132,974	1,122	44,705	490,563	4,370	71,853	700,648
55 その他の卸売業	8,319	108,028	970,300	3,967	22,617	124,372	1,120	35,724	338,740	3,232	49,687	507,189
56 各種商品小売業	182	50,245	135,952	19	75	80	6	13,651	19,741	157	36,519	116,131
57 繊維・衣服・身の回り品小売業	9,647	52,391	242,269	4,476	10,686	20,754	388	3,589	18,773	4,783	38,116	202,742
58 飲食料品小売業	16,662	200,725	568,889	10,730	57,108	144,877	886	15,042	48,644	5,046	128,575	375,368
59 機械器具小売業	7,200	49,104	347,180	4,777	15,339	62,119	356	5,660	53,239	2,067	28,105	231,822
60 その他の小売業	20,613	140,511	539,283	11,874	42,211	118,319	1,226	16,282	65,379	7,513	82,018	355,586
61 無店舗小売業	2,525	27,191	130,547	1,660	8,788	45,679	258	7,248	30,990	607	11,155	53,878
<b>J 金融業、保険業</b>	<b>5,036</b>	<b>125,658</b>	<b>1,656,989</b>	<b>1,471</b>	<b>6,349</b>	<b>37,942</b>	<b>199</b>	<b>16,554</b>	<b>178,375</b>	<b>3,366</b>	<b>102,755</b>	<b>1,440,672</b>
62 銀行業	1,082	39,325	815,260	-	-	-	4	2,228	23,113	1,078	37,097	792,148
63 協同組織金融業	509	11,275	166,078	5	16	32	21	2,889	51,368	483	8,370	114,678
64 貸金業、クレジットカード業等非預金信用機関	459	12,264	138,598	256	979	9,480	26	2,291	33,655	177	8,994	95,464
65 金融商品取引業、商品先物取引業	281	6,698	120,064	89	354	8,115	20	1,179	12,874	172	5,165	99,075
66 補助的金融業等	158	3,938	64,164	27	333	2,438	15	1,055	16,979	116	2,550	44,748
67 保険業(保険媒介代理業、保険サービス業を含む)	2,542	52,111	352,388	1,092	4,661	17,840	113	6,912	40,388	1,337	40,538	294,161
<b>K 不動産業、物品賃貸業</b>	<b>29,192</b>	<b>133,967</b>	<b>960,697</b>	<b>24,902</b>	<b>69,581</b>	<b>380,878</b>	<b>1,210</b>	<b>23,118</b>	<b>229,066</b>	<b>3,080</b>	<b>41,268</b>	<b>350,753</b>
68 不動産取引業	4,826	27,300	233,880	3,761	12,897	92,321	317	6,559	74,200	748	7,844	67,358
69 不動産賃貸業・管理業	22,647	85,373	509,345	20,520	52,697	268,014	703	12,154	118,866	1,424	20,522	122,465
70 物品賃貸業	1,665	20,990	216,143	575	3,832	19,923	182	4,256	35,291	908	12,902	160,930
<b>L 学術研究、専門・技術サービス業</b>	<b>16,039</b>	<b>140,926</b>	<b>1,188,402</b>	<b>13,170</b>	<b>58,296</b>	<b>345,892</b>	<b>982</b>	<b>31,541</b>	<b>285,507</b>	<b>1,887</b>	<b>51,089</b>	<b>557,002</b>
71 学術・開発研究機関	290	14,891	191,069	76	899	4,885	29	1,808	10,938	185	12,184	175,246
72 専門サービス業(他に分類されないもの)	9,667	55,168	542,194	8,678	34,727	240,201	437	10,135	151,898	552	10,306	150,095
73 広告業	733	11,946	91,955	444	2,872	14,612	115	5,120	30,615	174	3,954	46,728
74 技術サービス業(他に分類されないもの)	5,337	58,874	363,102	3,961	19,755	86,128	401	14,478	92,056	975	24,641	184,919

第13表 産業(中分類),単独・本所・支所(3区分)別民営事業所数,事業従事者数及び付加価値額  
(外国の会社及び法人でない団体を除く)一大阪府(続き)

産業中分類	総数			単独事業所			本所・本社・本店			支所・支社・支店		
	事業所数	事業従事者数	付加価値額	事業所数	事業従事者数	付加価値額	事業所数	事業従事者数	付加価値額	事業所数	事業従事者数	付加価値額
		人	百万円		人	百万円		人	百万円		人	百万円
<b>M 宿泊業, 飲食サービス業</b>	<b>42,815</b>	<b>353,704</b>	<b>721,746</b>	<b>30,022</b>	<b>116,572</b>	<b>186,792</b>	<b>1,367</b>	<b>29,834</b>	<b>76,599</b>	<b>11,426</b>	<b>207,298</b>	<b>458,355</b>
75 宿泊業	904	25,718	126,241	398	8,716	35,805	80	4,931	22,781	426	12,071	67,656
76 飲食店	38,364	288,395	512,504	28,523	99,896	137,155	1,153	17,397	33,959	8,688	171,102	341,389
77 持ち帰り・配達飲食サービス業	3,515	39,275	81,934	1,080	7,885	13,708	134	7,506	19,859	2,301	23,884	48,366
<b>N 生活関連サービス業, 娯楽業</b>	<b>25,427</b>	<b>148,695</b>	<b>700,924</b>	<b>18,359</b>	<b>54,742</b>	<b>143,415</b>	<b>1,188</b>	<b>24,398</b>	<b>150,660</b>	<b>5,880</b>	<b>69,555</b>	<b>406,849</b>
78 洗濯・理容・美容・浴場業	18,626	65,715	144,840	15,091	36,033	64,561	730	8,548	21,584	2,805	21,134	58,694
79 その他の生活関連サービス業	3,885	30,462	193,625	1,913	7,209	21,236	221	4,809	44,788	1,751	18,444	127,601
80 娯楽業	2,906	52,479	362,385	1,349	11,482	57,599	235	11,031	84,270	1,322	29,966	220,516
<b>O 教育, 学習支援業</b>	<b>10,124</b>	<b>135,560</b>	<b>539,189</b>	<b>6,087</b>	<b>33,400</b>	<b>74,017</b>	<b>663</b>	<b>27,496</b>	<b>117,875</b>	<b>3,374</b>	<b>74,664</b>	<b>347,297</b>
81 学校教育	1,297	82,507	392,606	400	11,917	42,325	205	20,695	98,791	692	49,895	251,490
82 その他の教育, 学習支援業	8,827	53,053	146,583	5,687	21,483	31,693	458	6,801	19,083	2,682	24,769	95,807
<b>P 医療, 福祉</b>	<b>30,859</b>	<b>540,276</b>	<b>2,167,982</b>	<b>20,497</b>	<b>214,657</b>	<b>873,557</b>	<b>2,264</b>	<b>95,863</b>	<b>370,710</b>	<b>8,098</b>	<b>229,756</b>	<b>923,715</b>
83 医療業	19,937	308,151	1,381,260	17,124	152,080	623,322	885	53,272	237,833	1,928	102,799	520,105
84 保健衛生	143	3,980	17,623	72	794	2,498	15	1,308	6,366	56	1,878	8,759
85 社会保険・社会福祉・介護事業	10,735	227,709	767,734	3,300	61,779	247,737	1,363	41,282	126,508	6,072	124,648	393,490
<b>Q 複合サービス事業</b>	<b>1,373</b>	<b>21,132</b>	<b>104,164</b>	<b>71</b>	<b>260</b>	<b>721</b>	<b>16</b>	<b>1,157</b>	<b>7,500</b>	<b>1,286</b>	<b>19,715</b>	<b>95,943</b>
86 郵便局	1,095	17,291	81,606	25	72	87	-	-	-	1,070	17,219	81,519
87 協同組合(他に分類されないもの)	278	3,841	22,558	46	188	634	16	1,157	7,500	216	2,496	14,425
<b>R サービス業(他に分類されないもの)</b>	<b>18,497</b>	<b>339,041</b>	<b>1,291,641</b>	<b>12,346</b>	<b>100,967</b>	<b>283,314</b>	<b>1,260</b>	<b>73,455</b>	<b>271,646</b>	<b>4,891</b>	<b>164,619</b>	<b>736,681</b>
88 廃棄物処理業	751	10,373	62,136	457	5,500	34,671	98	1,966	10,951	196	2,907	16,514
89 自動車整備業	2,346	11,861	55,873	2,038	7,833	33,520	75	1,060	5,850	233	2,968	16,503
90 機械等修理業(別掲を除く)	1,840	21,074	127,953	1,052	4,757	20,712	131	2,869	17,886	657	13,448	89,355
91 職業紹介・労働者派遣業	1,246	44,764	216,034	537	11,199	40,189	182	9,465	51,169	527	24,100	124,676
92 その他の事業サービス業	5,672	222,627	772,561	2,455	52,208	127,535	584	53,736	175,613	2,633	116,683	469,413
93 政治・経済・文化団体	1,506	11,569	41,730	1,037	5,957	20,128	113	3,102	9,847	356	2,510	11,755
94 宗教	4,898	14,478	2,994	4,648	12,740	3,604	64	850	-528	186	888	-83
95 その他のサービス業	154	1,601	9,892	58	463	1,732	9	143	567	87	995	7,593



第14表 産業(中分類)別民営事業所数、売上(収入)金額及び事業活動(22区分)別売上(収入)金額  
(外国の会社及び法人でない団体を除く)―大阪府

産業中分類 (注1)(注2)	総数(注3)		事業活動別(売上高内訳)				
	事業所数	売上(収入)金額	農業、林業、漁業	鉱物、採石、 砂利採取事業	建設事業	製造業	電気、ガス、熱供給、 水道事業
			売上(収入)金額	売上(収入)金額	売上(収入)金額	売上(収入)金額	売上(収入)金額
		百万円	百万円	百万円	百万円	百万円	百万円
<b>A～R 全産業(S公務を除く)</b>	<b>351,295</b>	...	...	...	...	...	...
<b>A～B 農林漁業</b>	<b>247</b>	<b>17,644</b>	<b>15,776</b>	-	<b>306</b>	<b>4</b>	-
<b>A 農業, 林業</b>	<b>241</b>	<b>16,626</b>	<b>15,014</b>	-	<b>291</b>	<b>4</b>	-
01 農業	230	15,717	14,106	-	291	4	-
02 林業	11	909	908	-	-	-	-
<b>B 漁業</b>	<b>5</b>	<b>886</b>	<b>644</b>	-	-	-	-
03 漁業(水産養殖業を除く)	3	X	X	X	X	X	X
04 水産養殖業	2	X	X	X	X	X	X
<b>C～R 非農林漁業(S公務を除く)</b>	<b>351,048</b>	...	...	...	...	...	...
<b>C 鉱業, 採石業, 砂利採取業</b>	<b>12</b>	<b>2,936</b>	-	<b>2,712</b>	-	<b>214</b>	-
05 鉱業, 採石業, 砂利採取業	12	2,936	-	2,712	-	214	-
<b>D 建設業</b>	<b>22,431</b>	...	...	...	...	...	...
<b>E 製造業</b>	<b>39,448</b>	<b>18,898,594</b>	<b>82</b>	<b>2,594</b>	<b>89,901</b>	<b>17,843,987</b>	<b>3,821</b>
09 食料品製造業	1,629	1,392,591	-	-	-	1,332,571	95
10 飲料・たばこ・飼料製造業	140	314,375	15	1,849	-	300,425	1
11 繊維工業	3,526	475,539	1	-	1,334	443,740	130
12 木材・木製品製造業(家具を除く)	531	150,504	2	-	1,244	135,919	12
13 家具・装備品製造業	1,241	217,786	-	-	665	193,091	73
14 パルプ・紙・紙加工品製造業	1,353	396,775	-	-	1,401	373,660	893
15 印刷・同関連業	3,146	589,763	-	593	36	573,692	28
16 化学工業	1,078	2,197,335	-	23	3,101	2,122,962	145
17 石油製品・石炭製品製造業	90	1,475,211	-	-	208	1,470,644	-
18 プラスチック製品製造業(別掲を除く)	2,822	874,997	14	-	1,430	815,403	428
19 ゴム製品製造業	599	154,149	-	-	327	145,995	24
20 なめし革・同製品・毛皮製造業	584	40,981	-	-	-	40,275	24
21 窯業・土石製品製造業	624	264,602	-	1	1,284	251,423	10
22 鉄鋼業	1,247	1,437,135	4	-	839	1,387,426	604
23 非鉄金属製造業	593	827,532	-	-	13,746	757,700	5
24 金属製品製造業	8,088	1,761,581	44	26	43,764	1,571,659	460
25 はん用機械器具製造業	1,999	863,382	1	-	5,344	826,120	592
26 生産用機械器具製造業	4,181	1,696,619	-	102	10,620	1,615,529	209
27 業務用機械器具製造業	668	229,892	-	-	240	213,705	4
28 電子部品・デバイス・電子回路製造業	414	476,538	-	-	-	452,284	2
29 電気機械器具製造業	1,705	1,146,826	-	-	1,609	1,090,865	37
30 情報通信機械器具製造業	134	315,766	-	-	313	310,336	1
31 輸送用機械器具製造業	1,016	1,328,920	-	-	659	1,160,196	35
32 その他の製造業	2,019	257,192	0	-	1,739	245,765	10
<b>F 電気・ガス・熱供給・水道業</b>	<b>220</b>	...	...	...	...	...	...
<b>G 情報通信業</b>	<b>5,088</b>	...	...	...	...	...	...
39 情報サービス業	2,966	1,902,489	-	-	77,264	2,278	-
40 インターネット附属サービス業	401	103,670	-	-	42	5	1,008
<b>H 運輸業, 郵便業</b>	<b>9,560</b>	...	...	...	...	...	...

(注1) ネットワーク型産業は産業大分類表章とします。(注2) ネットワーク型産業及びその上位分類は、総数の事業所数を除き「...」表章とします。(注3) 事業活動別の不詳を含みます。

事業活動別(売上高内訳)								
情報通信事業	通信、放送、映像・音声・文字情報制作事業	情報サービス、インターネット・附随サービス事業	運輸、郵便事業	商業	商業		金融、保険事業	
					卸売業	小売業		
売上(収入)金額	売上(収入)金額	売上(収入)金額	売上(収入)金額	売上(収入)金額	売上(収入)金額	売上(収入)金額	売上(収入)金額	
百万円	百万円	百万円	百万円	百万円	百万円	百万円	百万円	百万円
...	...	...	...	...	...	...	...	...
-	-	-	-	1,214	496	718	0	A~R
-	-	-	-	972	496	476	0	A~B
-	-	-	-	971	496	475	0	A
-	-	-	-	1	-	1	0	01
-	-	-	-	242	-	242	-	02
X	X	X	X	X	X	X	X	- B
X	X	X	X	X	X	X	X	X 03
...	...	...	...	...	...	...	...	X 04
-	-	-	10	-	-	-	-	... C~R
-	-	-	10	-	-	-	-	- C
...	...	...	...	...	...	...	...	- 05
2,212	334	1,878	7,672	855,895	824,230	31,665	125	... D
63	-	63	1,887	48,910	44,166	4,745	2	E
-	-	-	29	12,011	11,386	624	-	2 09
0	-	0	759	25,905	23,648	2,258	6	- 10
-	-	-	744	12,069	11,961	108	1	6 11
77	-	77	146	23,080	21,633	1,447	-	1 12
33	0	32	30	20,266	19,304	961	-	- 13
965	232	732	4	10,178	8,207	1,971	0	- 14
-	-	-	2,762	65,572	64,567	1,005	-	0 15
-	-	-	-	1,895	1,491	404	-	- 16
14	14	-	63	55,422	53,592	1,830	6	- 17
-	-	-	-	7,725	7,268	457	-	6 18
-	-	-	-	645	502	143	-	- 19
-	-	-	-	10,833	10,403	430	-	- 20
-	-	-	917	44,335	43,209	1,127	24	- 21
-	-	-	-	54,218	53,818	400	-	24 22
319	15	305	170	139,519	134,656	4,863	0	- 23
67	0	67	43	11,620	10,712	908	-	0 24
76	-	76	90	54,231	51,067	3,163	69	- 25
3	-	3	-	9,558	7,841	1,717	-	26 26
112	5	107	1	22,270	21,773	497	-	- 27
40	-	40	-	49,228	47,564	1,663	1	- 28
174	0	174	-	3,300	3,193	107	5	1 29
-	-	-	25	165,014	164,859	155	11	5 30
270	68	202	1	8,094	7,411	683	-	11 31
...	...	...	...	...	...	...	...	- 32
...	...	...	...	...	...	...	...	... F
1,763,181	3,787	1,759,395	6	29,846	22,974	6,872	6	... G
100,698	64	100,634	8	879	404	476	0	6 39
...	...	...	...	...	...	...	...	0 40
...	...	...	...	...	...	...	...	... H

第14表 産業(中分類)別民営事業所数,売上(収入)金額及び事業活動(22区分)別売上(収入)金額  
(外国の会社及び法人でない団体を除く)ー大阪府(続き)

産業中分類 (注1),(注2)	事業活動別(売上高内訳)						
	不動産・ 物品賃貸事業	不動産事業	物品賃貸事業	学術研究、 専門・技術サービス事業	宿泊・飲食 サービス事業	宿泊事業	飲食サービス事業
	売上(収入)金額	売上(収入)金額	売上(収入)金額	売上(収入)金額	売上(収入)金額	売上(収入)金額	売上(収入)金額
	百万円	百万円	百万円	百万円	百万円	百万円	百万円
<b>A～R 全産業(S公務を除く)</b>	...	...	...	...	...	...	...
<b>A～B 農林漁業</b>	<b>199</b>	<b>178</b>	<b>22</b>	<b>9</b>	-	-	-
<b>A 農業, 林業</b>	<b>199</b>	<b>178</b>	<b>22</b>	<b>9</b>	-	-	-
01 農業	199	178	22	9	-	-	-
02 林業	-	-	-	-	-	-	-
<b>B 漁業</b>	-	-	-	-	-	-	-
03 漁業(水産養殖業を除く)	X	X	X	X	X	X	X
04 水産養殖業	X	X	X	X	X	X	X
<b>C～R 非農林漁業(S公務を除く)</b>	...	...	...	...	...	...	...
<b>C 鉱業, 採石業, 砂利採取業</b>	-	-	-	-	-	-	-
05 鉱業, 採石業, 砂利採取業	-	-	-	-	-	-	-
<b>D 建設業</b>	...	...	...	...	...	...	...
<b>E 製造業</b>	<b>24,316</b>	<b>22,245</b>	<b>2,071</b>	<b>7,332</b>	<b>124</b>	-	<b>124</b>
09 食料品製造業	1,148	1,148	-	-	34	-	34
10 飲料・たばこ・飼料製造業	44	44	-	-	1	-	1
11 繊維工業	2,575	2,536	39	111	38	-	38
12 木材・木製品製造業(家具を除く)	456	456	-	-	-	-	-
13 家具・装備品製造業	310	207	103	37	-	-	-
14 パルプ・紙・紙加工品製造業	350	350	-	73	-	-	-
15 印刷・同関連業	1,335	566	769	53	-	-	-
16 化学工業	1,131	1,079	52	544	-	-	-
17 石油製品・石炭製品製造業	50	50	-	5	-	-	-
18 プラスチック製品製造業(別掲を除く)	1,242	892	351	255	0	-	0
19 ゴム製品製造業	66	66	-	0	-	-	-
20 なめし革・同製品・毛皮製造業	37	37	-	-	0	-	0
21 窯業・土石製品製造業	195	195	-	11	0	-	0
22 鉄鋼業	2,249	2,248	1	179	-	-	-
23 非鉄金属製造業	459	459	-	1,404	-	-	-
24 金属製品製造業	3,047	2,976	71	36	27	-	27
25 はん用機械器具製造業	679	638	41	2,309	-	-	-
26 生産用機械器具製造業	1,173	1,120	53	1,225	0	-	0
27 業務用機械器具製造業	3,771	3,422	350	550	-	-	-
28 電子部品・デバイス・電子回路製造業	1,018	1,018	-	186	22	-	22
29 電気機械器具製造業	897	713	184	248	-	-	-
30 情報通信機械器具製造業	47	47	-	6	-	-	-
31 輸送用機械器具製造業	1,555	1,505	50	-	-	-	-
32 その他の製造業	480	472	8	100	-	-	-
<b>F 電気・ガス・熱供給・水道業</b>	...	...	...	...	...	...	...
<b>G 情報通信業</b>	...	...	...	...	...	...	...
39 情報サービス業	1,789	453	1,336	3,306	19	-	19
40 インターネット附随サービス業	173	161	12	655	40	-	40
<b>H 運輸業, 郵便業</b>	...	...	...	...	...	...	...

(注1) ネットワーク型産業は産業大分類表章とします。(注2) ネットワーク型産業及びその上位分類は、総数の事業所数を除き「...」表章とします。

事業活動別(売上高内訳)								
生活関連サービス、 娯楽事業	学校教育・ 学習支援事業	学校教育事業	社会教育、 学習支援事業	医療、福祉事業	サービス事業 (他に分類されないもの)	政治・経済・ 文化団体、宗教	その他の サービス事業	
売上(収入)金額	売上(収入)金額	売上(収入)金額	売上(収入)金額	売上(収入)金額	売上(収入)金額	売上(収入)金額	売上(収入)金額	
百万円	百万円	百万円	百万円	百万円	百万円	百万円	百万円	百万円
...	...	...	...	...	...	...	...	...
-	-	-	-	53	82	-	82	A~R
-	-	-	-	53	82	-	82	A~B
-	-	-	-	53	82	-	82	A
-	-	-	-	-	-	-	-	01
-	-	-	-	-	-	-	-	02
-	-	-	-	-	-	-	-	B
X	X	X	X	X	X	X	X	03
X	X	X	X	X	X	X	X	04
...	...	...	...	...	...	...	...	C~R
-	-	-	-	-	-	-	-	C
-	-	-	-	-	-	-	-	05
...	...	...	...	...	...	...	...	D
74	284	203	81	67	60,106	2	60,104	E
-	25	-	25	-	7,855	-	7,855	09
-	-	-	-	-	-	-	-	10
14	-	-	-	-	927	-	927	11
-	0	0	-	7	49	-	49	12
-	-	-	-	2	305	-	305	13
1	1	-	1	-	68	-	68	14
-	9	1	8	1	2,867	-	2,867	15
57	-	-	-	-	1,039	-	1,039	16
-	-	-	-	-	2,409	-	2,409	17
-	-	-	-	-	719	1	718	18
-	-	-	-	-	12	-	12	19
-	-	-	-	-	-	-	-	20
3	4	1	3	-	839	1	838	21
-	-	-	-	-	557	-	557	22
-	1	1	-	-	-	-	-	23
-	1	1	1	-	2,506	-	2,506	24
-	-	-	-	52	16,554	-	16,554	25
-	219	195	24	5	13,071	-	13,071	26
-	-	-	-	-	2,061	-	2,061	27
-	-	-	-	-	644	-	644	28
-	19	-	19	0	3,883	-	3,883	29
-	-	-	-	-	1,585	-	1,585	30
-	-	-	-	-	1,426	-	1,426	31
-	3	3	0	-	731	-	731	32
...	...	...	...	...	...	...	...	F
...	...	...	...	...	...	...	...	G
529	216	3	213	103	23,945	-	23,945	39
26	8	-	8	-	129	76	53	40
...	...	...	...	...	...	...	...	H

第14表 産業(中分類)別民営事業所数、売上(収入)金額及び事業活動(22区分)別売上(収入)金額  
(外国の会社及び法人でない団体を除く)ー大阪府(続き)

産業中分類 (注1),(注2)	総数(注3)		事業活動別(売上高内訳)				
	事業所数	売上(収入)金額	農業、林業、漁業	鉱物、採石、 砂利採取事業	建設事業	製造業	電気、ガス、熱供給、 水道事業
			売上(収入)金額	売上(収入)金額	売上(収入)金額	売上(収入)金額	売上(収入)金額
	百万円	百万円	百万円	百万円	百万円	百万円	百万円
<b>I 卸売業, 小売業</b>	<b>91,803</b>	<b>61,307,969</b>	<b>515</b>	<b>48</b>	<b>230,524</b>	<b>111,537</b>	<b>4,355</b>
50 各種商品卸売業	94	1,532,811	-	-	1,583	27	-
51 繊維・衣服等卸売業	3,978	3,370,794	-	-	5,446	6,407	39
52 飲食品卸売業	4,424	9,162,247	4	-	99	27,765	0
53 建築材料, 鉱物・金属材料等卸売業	7,714	14,937,791	182	-	100,966	29,293	493
54 機械器具卸売業	8,870	13,184,562	-	-	91,141	22,853	1,398
55 その他の卸売業	8,373	8,462,266	181	48	15,141	23,258	14
56 各種商品小売業	181	1,332,580	-	-	-	-	-
57 織物・衣服・身の回り品小売業	9,929	807,419	-	-	-	30	1
58 飲食品小売業	17,216	2,821,491	41	-	1	511	35
59 機械器具小売業	7,333	2,008,256	-	-	7,790	263	301
60 その他の小売業	21,054	2,644,142	26	-	4,584	407	2,047
61 無店舗小売業	2,556	1,023,378	70	-	3,724	365	27
<b>J 金融業, 保険業</b>	<b>5,102</b>	...	...	...	...	...	...
<b>K 不動産業, 物品賃貸業</b>	<b>30,139</b>	<b>4,883,315</b>	<b>436</b>	<b>1</b>	<b>74,693</b>	<b>3,466</b>	<b>3,659</b>
68 不動産取引業	4,852	1,466,355	2	-	39,806	260	2,201
69 不動産賃貸業・管理業	23,521	1,907,845	253	1	24,010	512	1,458
70 物品賃貸業	1,712	1,499,888	174	-	10,570	2,695	-
<b>L 学術研究, 専門・技術サービス業</b>	<b>15,947</b>	<b>2,836,729</b>	<b>1</b>	<b>-</b>	<b>14,282</b>	<b>1,512</b>	<b>430</b>
71 学術・開発研究機関	295	90,109	-	-	-	55	-
72 専門サービス業(他に分類されないもの)	9,613	1,131,369	1	-	102	230	3
73 広告業	733	823,282	-	-	1,896	364	21
74 技術サービス業(他に分類されないもの)	5,294	791,790	0	-	12,285	863	407
<b>M 宿泊業, 飲食サービス業</b>	<b>43,809</b>	<b>1,748,104</b>	<b>116</b>	<b>15</b>	<b>20</b>	<b>637</b>	<b>241</b>
75 宿泊業	991	330,192	1	-	-	566	6
76 飲食店	39,164	1,248,638	115	15	4	71	236
77 持ち帰り・配達飲食サービス業	3,622	168,388	0	-	3	-	-
<b>N 生活関連サービス業, 娯楽業</b>	<b>25,999</b>	<b>3,652,455</b>	<b>35</b>	<b>-</b>	<b>263</b>	<b>233</b>	<b>67</b>
78 洗濯・理容・美容・浴場業	18,924	379,747	-	-	205	49	1
79 その他の生活関連サービス業	3,951	1,618,986	-	-	16	4	5
80 娯楽業	3,115	1,653,267	35	-	41	180	62
<b>O 教育, 学習支援業</b>	<b>10,342</b>	...	...	...	...	...	...
82 その他の教育, 学習支援業	9,036	264,166	-	-	3	20	0
<b>P 医療, 福祉</b>	<b>30,869</b>	<b>6,558,135</b>	<b>97</b>	<b>-</b>	<b>554</b>	<b>914</b>	<b>43</b>
83 医療業	20,011	2,797,631	94	-	136	318	2
84 保健衛生	151	36,953	-	-	-	-	-
85 社会保険・社会福祉・介護事業	10,665	3,719,826	3	-	173	506	41
<b>Q 複合サービス事業</b>	<b>1,376</b>	...	...	...	...	...	...
87 協同組合(他に分類されないもの)	281	56,171	332	-	30	-	142
<b>R サービス業(他に分類されないもの)</b>	<b>18,903</b>	...	...	...	...	...	...
88 廃棄物処理業	750	188,847	-	-	4,355	1,175	65
89 自動車整備業	2,380	167,705	1	-	-	13	23
90 機械等修理業(別掲を除く)	1,844	368,117	-	-	12,624	1,592	-
91 職業紹介・労働者派遣業	1,233	584,978	-	-	207	1,341	-
92 その他の事業サービス業	5,722	1,970,929	13	-	21,495	2,502	1,870
95 その他のサービス業	159	18,290	-	-	-	-	-

(注1) ネットワーク型産業は産業大分類表章とします。(注2) ネットワーク型産業及びその上位分類は、総数の事業所数を除き「...」表章とします。(注3) 事業活動別の不詳を含みます。



事業活動別(売上高内訳)								
情報通信事業	通信、放送、 映像・音声・ 文字情報制作事業	情報サービス、 インターネット附随 サービス事業	運輸、郵便事業	商業	商業		金融、保険事業	
					卸売業	小売業		
売上(収入)金額	売上(収入)金額	売上(収入)金額	売上(収入)金額	売上(収入)金額	売上(収入)金額	売上(収入)金額	売上(収入)金額	
百万円	百万円	百万円	百万円	百万円	百万円	百万円	百万円	百万円
<b>134,167</b>	<b>36,317</b>	<b>97,850</b>	<b>12,002</b>	<b>60,106,340</b>	<b>49,716,938</b>	<b>10,389,402</b>	<b>8,459</b>	<b>I</b>
-	-	-	-	1,530,438	1,530,236	201	157	50
1,797	1,708	89	43	3,336,648	3,314,759	21,889	31	51
40	5	34	1,177	9,124,555	9,069,545	55,010	15	52
33	3	30	7,259	14,750,587	14,719,413	31,174	701	53
81,583	7,554	74,029	1,082	12,662,505	12,629,094	33,412	110	54
5,068	139	4,930	1,300	8,358,673	8,329,631	29,042	104	55
-	-	-	-	1,315,272	-	1,315,272	73	56
1	-	1	2	802,923	3,698	799,226	1	57
66	4	63	195	2,805,953	5,475	2,800,478	14	58
27,689	26,470	1,219	390	1,813,021	20,863	1,792,158	6,066	59
695	358	337	431	2,600,148	18,492	2,581,656	1,053	60
16,130	77	16,053	124	987,544	62,374	925,170	40	61
...	...	...	...	...	...	...	...	<b>J</b>
<b>4,166</b>	<b>28</b>	<b>4,138</b>	<b>19,136</b>	<b>53,409</b>	<b>39,747</b>	<b>13,662</b>	<b>21,509</b>	<b>K</b>
278	3	275	365	1,758	282	1,476	754	68
3,745	7	3,738	17,114	9,516	5,234	4,281	2,250	69
144	19	125	1,657	40,373	32,525	7,848	18,206	70
<b>37,072</b>	<b>31,508</b>	<b>5,564</b>	<b>431</b>	<b>6,539</b>	<b>5,158</b>	<b>1,381</b>	<b>315</b>	<b>L</b>
1,259	-	1,259	414	66	57	9	38	71
2,059	391	1,668	11	1,405	1,105	301	258	72
33,070	31,073	1,997	-	3,151	2,728	423	3	73
678	44	634	5	1,903	1,254	649	16	74
<b>88</b>	<b>0</b>	<b>88</b>	<b>-</b>	<b>10,883</b>	<b>1,401</b>	<b>9,482</b>	<b>20</b>	<b>M</b>
-	-	-	-	3,726	-	3,726	-	75
88	0	87	-	6,578	1,364	5,213	2	76
0	-	0	-	579	37	543	9	77
<b>289</b>	<b>135</b>	<b>154</b>	<b>36</b>	<b>8,978</b>	<b>1,171</b>	<b>7,807</b>	<b>1,144</b>	<b>N</b>
136	36	100	0	4,903	614	4,289	5	78
44	-	44	36	2,414	26	2,388	1,070	79
109	99	10	-	1,661	531	1,130	70	80
...	...	...	...	...	...	...	...	<b>O</b>
743	352	391	2	3,284	230	3,054	12	82
<b>125</b>	<b>0</b>	<b>125</b>	<b>82</b>	<b>2,324</b>	<b>222</b>	<b>2,102</b>	<b>272</b>	<b>P</b>
30	0	30	-	1,293	49	1,244	50	83
34	-	34	-	23	-	23	0	84
61	0	61	82	381	43	338	221	85
...	...	...	...	...	...	...	...	<b>Q</b>
6	4	2	239	4,278	217	4,061	47,441	87
...	...	...	...	...	...	...	...	<b>R</b>
-	-	-	530	310	221	90	0	88
7	-	7	82	5,722	2,022	3,700	345	89
8,116	30	8,086	95	3,695	2,167	1,528	3	90
2,559	38	2,521	1,020	4,204	144	4,060	618	91
4,152	609	3,543	6,083	10,288	2,850	7,438	1,376	92
70	-	70	-	5	3	2	-	95

第14表 産業(中分類)別民営事業所数,売上(収入)金額及び事業活動(22区分)別売上(収入)金額  
(外国の会社及び法人でない団体を除く)ー大阪府(続き)

産業中分類 (注1),(注2)	事業活動別(売上高内訳)						
	不動産・ 物品賃貸事業	不動産事業	物品賃貸事業	学術研究、 専門・技術サービス事業	宿泊・飲食 サービス事業	宿泊事業	飲食サービス事業
	売上(収入)金額	売上(収入)金額	売上(収入)金額	売上(収入)金額	売上(収入)金額	売上(収入)金額	売上(収入)金額
	百万円	百万円	百万円	百万円	百万円	百万円	百万円
<b>I 卸売業, 小売業</b>	<b>119,131</b>	<b>81,131</b>	<b>38,000</b>	<b>131,231</b>	<b>13,406</b>	<b>187</b>	<b>13,219</b>
50 各種商品卸売業	209	209	-	213	-	-	-
51 繊維・衣服等卸売業	13,488	13,445	43	2,015	5	-	5
52 飲食品卸売業	3,831	3,776	55	1,323	1,496	96	1,400
53 建築材料, 鉱物・金属材料等卸売業	33,227	20,923	12,304	2,771	33	-	33
54 機械器具卸売業	23,552	10,618	12,934	120,265	122	2	119
55 その他の卸売業	18,789	12,525	6,264	733	154	16	137
56 各種商品小売業	3,120	3,120	-	-	4,800	-	4,800
57 織物・衣服・身の回り品小売業	1,932	996	936	3	480	-	480
58 飲食品小売業	3,335	3,266	69	116	4,229	13	4,216
59 機械器具小売業	2,777	1,613	1,164	280	321	-	321
60 その他の小売業	10,514	6,381	4,133	3,297	1,714	60	1,654
61 無店舗小売業	4,141	4,092	49	126	33	-	33
<b>J 金融業, 保険業</b>	...	...	...	...	...	...	...
<b>K 不動産業, 物品賃貸業</b>	<b>4,632,901</b>	<b>3,225,477</b>	<b>1,407,423</b>	<b>15,517</b>	<b>5,447</b>	<b>1,859</b>	<b>3,588</b>
68 不動産取引業	1,415,886	1,415,845	41	617	509	341	168
69 不動産賃貸業・管理業	1,803,196	1,791,561	11,635	12,734	4,508	1,517	2,991
70 物品賃貸業	1,407,079	11,332	1,395,748	2,165	400	-	400
<b>L 学術研究, 専門・技術サービス業</b>	<b>10,340</b>	<b>9,976</b>	<b>364</b>	<b>2,756,297</b>	<b>195</b>	<b>3</b>	<b>192</b>
71 学術・開発研究機関	60	60	-	88,158	3	3	-
72 専門サービス業(他に分類されないもの)	4,349	4,057	292	1,120,788	135	-	135
73 広告業	274	273	1	781,901	20	-	20
74 技術サービス業(他に分類されないもの)	5,653	5,581	71	765,313	38	-	38
<b>M 宿泊業, 飲食サービス業</b>	<b>10,171</b>	<b>10,034</b>	<b>137</b>	<b>371</b>	<b>1,699,724</b>	<b>224,379</b>	<b>1,475,345</b>
75 宿泊業	6,035	5,968	68	-	296,462	223,943	72,518
76 飲食店	4,040	4,038	2	236	1,235,440	407	1,235,033
77 持ち帰り・配達飲食サービス業	95	29	67	136	166,959	-	166,959
<b>N 生活関連サービス業, 娯楽業</b>	<b>12,882</b>	<b>8,763</b>	<b>4,119</b>	<b>1,408</b>	<b>7,615</b>	<b>535</b>	<b>7,079</b>
78 洗濯・理容・美容・浴場業	4,874	908	3,966	63	1,592	180	1,412
79 その他の生活関連サービス業	668	534	134	221	1,210	197	1,014
80 娯楽業	7,339	7,321	18	1,124	4,812	159	4,653
<b>O 教育, 学習支援業</b>	...	...	...	...	...	...	...
82 その他の教育, 学習支援業	2,190	2,180	10	3,348	522	212	310
<b>P 医療, 福祉</b>	<b>5,560</b>	<b>4,975</b>	<b>585</b>	<b>9,378</b>	<b>718</b>	<b>82</b>	<b>636</b>
83 医療業	1,635	1,591	44	9,336	270	23	248
84 保健衛生	92	92	-	6	-	-	-
85 社会保険・社会福祉・介護事業	3,306	3,281	25	36	440	59	381
<b>Q 複合サービス事業</b>	...	...	...	...	...	...	...
87 協同組合(他に分類されないもの)	1,021	1,021	-	3	-	-	-
<b>R サービス業(他に分類されないもの)</b>	...	...	...	...	...	...	...
88 廃棄物処理業	370	335	35	472	-	-	-
89 自動車整備業	1,081	561	520	3	-	-	-
90 機械等修理業(別掲を除く)	262	158	105	470	4	-	4
91 職業紹介・労働者派遣業	1,037	1,010	28	3,534	137	112	24
92 その他の事業サービス業	17,745	17,081	664	6,809	1,397	357	1,040
95 その他のサービス業	1,977	1,858	119	29	32	-	32

(注1) ネットワーク型産業は産業大分類表章とします。(注2) ネットワーク型産業及びその上位分類は、総数の事業所数を除き「...」表章とします。

事業活動別(売上高内訳)								
生活関連サービス、 娯楽事業	学校教育・ 学習支援事業	学校教育事業	社会教育、 学習支援事業	医療、福祉事業	サービス事業 (他に分類されないもの)	政治・経済・ 文化団体、宗教	その他の サービス事業	
売上(収入)金額	売上(収入)金額	売上(収入)金額	売上(収入)金額	売上(収入)金額	売上(収入)金額	売上(収入)金額	売上(収入)金額	
百万円	百万円	百万円	百万円	百万円	百万円	百万円	百万円	百万円
<b>12,192</b>	<b>5,447</b>	<b>3,166</b>	<b>2,281</b>	<b>4,256</b>	<b>414,217</b>	<b>24</b>	<b>414,193</b>	<b>I</b>
-	-	-	-	-	184	-	184	50
3,849	1	-	1	66	957	-	957	51
64	5	-	5	38	1,827	7	1,819	52
21	7	-	7	33	12,180	-	12,180	53
169	83	15	69	180	179,515	-	179,515	54
455	2,606	2,565	41	437	35,297	5	35,292	55
826	-	-	-	-	8,488	-	8,488	56
872	121	63	58	63	989	-	989	57
1,876	34	1	33	45	4,970	-	4,970	58
851	469	401	68	122	147,893	3	147,890	59
3,095	1,920	117	1,802	2,465	11,727	8	11,719	60
111	191	5	187	810	9,941	-	9,941	61
...	...	...	...	...	...	...	...	...J
<b>6,091</b>	<b>982</b>	<b>60</b>	<b>922</b>	<b>2,844</b>	<b>39,036</b>	<b>429</b>	<b>38,607</b>	<b>K</b>
2,001	297	2	295	204	1,411	374	1,037	68
3,593	541	58	483	2,163	22,236	44	22,192	69
452	116	-	116	476	15,380	3	15,377	70
<b>684</b>	<b>913</b>	<b>67</b>	<b>846</b>	<b>640</b>	<b>7,063</b>	<b>21</b>	<b>7,041</b>	<b>L</b>
-	51	16	35	-	6	-	6	71
56	738	2	735	450	776	-	776	72
-	93	42	51	168	2,322	-	2,322	73
628	32	7	24	16	3,946	19	3,928	74
<b>18,503</b>	<b>848</b>	<b>0</b>	<b>848</b>	<b>161</b>	<b>6,290</b>	<b>-</b>	<b>6,290</b>	<b>M</b>
17,121	824	-	824	13	5,439	-	5,439	75
1,377	24	0	24	98	304	-	304	76
6	-	-	-	50	547	-	547	77
<b>3,613,474</b>	<b>2,155</b>	<b>0</b>	<b>2,155</b>	<b>139</b>	<b>3,717</b>	<b>-</b>	<b>3,717</b>	<b>N</b>
367,456	85	0	85	77	293	-	293	78
1,612,493	341	-	341	61	401	-	401	79
1,633,071	1,729	-	1,729	2	3,024	-	3,024	80
...	...	...	...	...	...	...	...	...O
382	252,235	6,108	246,128	55	1,368	23	1,345	82
<b>158</b>	<b>441</b>	<b>372</b>	<b>69</b>	<b>6,534,173</b>	<b>2,967</b>	<b>65</b>	<b>2,902</b>	<b>P</b>
45	214	183	31	2,782,697	1,421	0	1,421	83
-	5	-	5	36,766	26	18	8	84
113	222	189	33	3,712,508	1,494	47	1,448	85
...	...	...	...	...	...	...	...	...Q
508	35	-	35	2	1,932	1,268	664	87
...	...	...	...	...	...	...	...	...R
101	1	-	1	-	181,468	-	181,468	88
8	8	-	8	1	160,409	2	160,408	89
204	5	-	5	-	341,047	-	341,047	90
139	186	-	186	755	569,241	36	569,205	91
705	666	27	639	158	1,895,668	71	1,895,597	92
369	309	-	309	149	15,350	284	15,066	95

第15表 産業(大分類),従業者規模(7区分)別民営事業所数,従業者数,売上(収入)金額,  
1事業所当たり従業者数,1事業所当たり売上(収入)金額及び従業者1人当たり売上(収入)金額  
(外国の会社及び法人でない団体を除く)ー大阪府

産業大分類(注)	総数						1~4人					
	事業所数	従業者数	売上(収入)金額(注)	1事業所当たり従業者数	1事業所当たり売上(収入)金額(注)	従業者1人当たり売上(収入)金額(注)	事業所数	従業者数	売上(収入)金額(注)	1事業所当たり従業者数	1事業所当たり売上(収入)金額(注)	従業者1人当たり売上(収入)金額(注)
	人	人	百万円	人	万円	万円	人	人	百万円	人	万円	万円
A~R 全産業(S公務を除く)	351,295	4,067,288	...	11.6	...	...	194,583	424,439	...	2.2	...	...
A~B 農林漁業	247	2,079	17,644	8.4	7,638	913	112	279	3,097	2.5	2,978	1,164
C~R 非農林漁業(S公務を除く)	351,048	4,065,209	...	11.6	...	...	194,471	424,160	...	2.2	...	...
C 鉱業,採石業,砂利採取業	12	126	2,936	10.5	36,705	2,823	5	14	277	2.8	9,237	2,519
D 建設業	22,431	204,845	...	9.1	...	...	11,644	27,992	...	2.4	...	...
E 製造業	39,448	575,928	18,898,594	14.6	50,650	3,532	18,764	44,971	527,219	2.4	2,956	1,226
F 電気・ガス・熱供給・水道業	220	12,436	...	56.5	...	...	50	95	...	1.9	...	...
G 情報通信業	5,088	129,807	...	25.5	...	...	2,147	4,829	...	2.2	...	...
G1 情報通信業(通信業,放送業,映像・音声・文字情報制作業)	1,714	37,733	...	22.0	...	...	876	2,045	...	2.3	...	...
G2 情報通信業(情報サービス業,インターネット附随サービス業)	3,374	92,074	2,006,396	27.3	64,785	2,329	1,271	2,784	43,318	2.2	3,810	1,705
H 運輸業,郵便業	9,560	240,668	...	25.2	...	...	3,206	5,864	...	1.8	...	...
I 卸売業,小売業	91,803	941,630	61,307,969	10.3	70,915	7,070	49,682	112,634	3,959,435	2.3	8,382	3,701
J 金融業,保険業	5,102	120,683	...	23.7	...	...	1,472	3,468	...	2.4	...	...
K 不動産業,物品賃貸業	30,139	133,165	4,883,315	4.4	17,065	3,918	24,662	49,738	761,780	2.0	3,234	1,590
L 学術研究,専門・技術サービス業	15,947	132,221	2,836,729	8.3	18,570	2,481	10,415	23,154	247,182	2.2	2,447	1,097
M 宿泊業,飲食サービス業	43,809	364,159	1,748,104	8.3	4,230	533	25,674	53,821	213,486	2.1	854	409
N 生活関連サービス業,娯楽業	25,999	151,336	3,652,455	5.8	15,039	2,705	19,478	38,269	241,587	2.0	1,296	672
O 教育,学習支援業	10,342	133,960	...	13.0	...	...	5,946	10,744	...	1.8	...	...
O1 教育,学習支援業(学校教育)	1,306	80,467	...	61.6	...	...	81	179	...	2.2	...	...
O2 教育,学習支援業(その他の教育,学習支援業)	9,036	53,493	264,166	5.9	3,130	540	5,865	10,565	42,477	1.8	764	427
P 医療,福祉	30,869	532,929	6,558,135	17.3	22,130	1,277	10,209	24,733	231,432	2.4	2,378	981
Q 複合サービス事業	1,376	21,061	...	15.3	...	...	245	816	...	3.3	...	...
Q1 複合サービス事業(郵便局)	1,095	17,285	...	15.8	...	...	203	736	...	3.6	...	...
Q2 複合サービス事業(協同組合)	281	3,776	56,171	13.4	21,358	1,662	42	80	1,132	1.9	3,059	1,664
R サービス業(他に分類されないもの)	18,903	370,255	...	19.6	...	...	10,872	23,018	...	2.1	...	...
R1 サービス業(政治・経済・文化団体,宗教)	6,732	26,946	...	4.0	...	...	5,558	11,150	...	2.0	...	...
R2 サービス業(政治・経済・文化団体,宗教を除く)	12,171	343,309	3,305,511	28.2	30,457	1,062	5,314	11,868	323,712	2.2	6,829	3,055

(注) ネットワーク型産業及びその上位分類の売上(収入)金額は、「...」表章とします。

5~9人						10~19人						
事業所数	従業者数	売上(収入)金額(注)	1事業所当たり従業者数	1事業所当たり売上(収入)金額(注)	従業者1人当たり売上(収入)金額(注)	事業所数	従業者数	売上(収入)金額(注)	1事業所当たり従業者数	1事業所当たり売上(収入)金額(注)	従業者1人当たり売上(収入)金額(注)	
	人	百万円	人	万円	万円		人	百万円	人	万円	万円	
70,364	461,699	...	6.6	...	...	43,515	589,167	...	13.5	...	...	A~R
72	442	5,024	6.1	7,282	1,185	38	508	4,073	13.4	11,313	852	A~B
70,292	461,257	...	6.6	...	...	43,477	588,659	...	13.5	...	...	C~R
4	27	705	6.8	23,513	3,527	1	12	X	12.0	X	X	C
6,136	40,075	...	6.5	...	...	2,837	37,164	...	13.1	...	...	D
9,218	61,007	990,846	6.6	11,271	1,704	5,624	76,349	1,502,183	13.6	28,311	2,087	E
41	287	...	7.0	...	...	54	708	...	13.1	...	...	F
1,010	6,720	...	6.7	...	...	735	9,883	...	13.4	...	...	G
374	2,459	...	6.6	...	...	191	2,522	...	13.2	...	...	G1
636	4,261	66,573	6.7	11,478	1,719	544	7,361	126,510	13.5	25,002	1,852	G2
1,536	10,555	...	6.9	...	...	1,775	24,889	...	14.0	...	...	H
19,252	126,044	6,661,501	6.5	36,967	5,645	12,289	167,741	10,016,984	13.6	86,915	6,370	I
762	5,042	...	6.6	...	...	1,169	16,738	...	14.3	...	...	J
3,473	21,577	623,256	6.2	18,904	3,052	1,084	14,367	608,199	13.3	61,935	4,678	K
3,113	19,785	240,348	6.4	8,041	1,267	1,301	17,181	372,525	13.2	31,331	2,381	L
7,992	52,404	234,795	6.6	3,174	486	5,357	73,460	354,857	13.7	7,460	544	M
3,359	21,478	469,952	6.4	15,996	2,502	1,629	21,725	580,041	13.3	41,225	3,097	N
1,745	11,751	...	6.7	...	...	1,150	15,532	...	13.5	...	...	O
90	642	...	7.1	...	...	248	3,657	...	14.7	...	...	O1
1,655	11,109	50,962	6.7	3,373	502	902	11,875	60,265	13.2	7,270	552	O2
8,833	59,724	530,185	6.8	6,202	916	6,296	83,636	637,467	13.3	10,498	791	P
850	5,441	...	6.4	...	...	197	2,433	...	12.4	...	...	Q
776	4,871	...	6.3	...	...	62	739	...	11.9	...	...	Q1
74	570	10,645	7.7	15,207	1,968	135	1,694	27,820	12.5	21,400	1,699	Q2
2,968	19,340	...	6.5	...	...	1,979	26,841	...	13.6	...	...	R
678	4,190	...	6.2	...	...	250	3,264	...	13.1	...	...	R1
2,290	15,150	258,944	6.6	12,669	1,916	1,729	23,577	388,512	13.6	25,376	1,854	R2

第15表 産業(大分類),従業者規模(7区分)別民営事業所数,従業者数,売上(収入)金額,  
1事業所当たり従業者数,1事業所当たり売上(収入)金額及び従業者1人当たり売上(収入)金額  
(外国の会社及び法人でない団体を除く)ー大阪府(続き)

産業大分類(注)	20~29人						30~49人					
	事業所数	従業者数	売上(収入)金額(注)	1事業所当たり従業者数	1事業所当たり売上(収入)金額(注)	従業者1人当たり売上(収入)金額(注)	事業所数	従業者数	売上(収入)金額(注)	1事業所当たり従業者数	1事業所当たり売上(収入)金額(注)	従業者1人当たり売上(収入)金額(注)
	人	人	百万円	人	万円	万円	人	人	百万円	人	万円	万円
A~R 全産業(S公務を除く)	16,616	395,448	...	23.8	...	...	12,112	457,462	...	37.8	...	...
A~B 農林漁業	15	364	3,133	24.3	20,887	861	5	196	1,512	39.2	37,809	945
C~R 非農林漁業(S公務を除く)	16,601	395,084	...	23.8	...	...	12,107	457,266	...	37.8	...	...
C 鉱業,採石業,砂利採取業	1	20	X	20.0	X	X	-	-	-	-	-	-
D 建設業	749	17,669	...	23.6	...	...	554	20,823	...	37.6	...	...
E 製造業	2,295	55,332	1,244,387	24.1	57,771	2,397	1,600	61,437	1,649,394	38.4	111,370	2,894
F 電気・ガス・熱供給・水道業	14	341	...	24.4	...	...	15	592	...	39.5	...	...
G 情報通信業	309	7,394	...	23.9	...	...	318	12,032	...	37.8	...	...
G1 情報通信業(通信業,放送業,映像・音声・文字情報制作業)	72	1,727	...	24.0	...	...	69	2,554	...	37.0	...	...
G2 情報通信業(情報サービス業,インターネット附随サービス業)	237	5,667	90,055	23.9	39,847	1,667	249	9,478	158,191	38.1	66,189	1,744
H 運輸業,郵便業	951	22,579	...	23.7	...	...	926	35,375	...	38.2	...	...
I 卸売業,小売業	4,515	106,331	6,783,889	23.6	162,100	6,884	2,767	103,999	7,620,395	37.6	300,370	7,999
J 金融業,保険業	630	15,204	...	24.1	...	...	597	22,325	...	37.4	...	...
K 不動産業,物品賃貸業	310	7,314	326,673	23.6	124,684	5,280	217	8,152	482,880	37.6	247,631	6,565
L 学術研究,専門・技術サービス業	423	10,059	161,736	23.8	40,946	1,720	297	11,097	218,611	37.4	80,967	2,182
M 宿泊業,飲食サービス業	2,366	56,202	241,780	23.8	11,771	495	1,548	57,877	256,768	37.4	18,633	499
N 生活関連サービス業,娯楽業	545	12,956	471,002	23.8	102,839	4,328	431	16,365	649,645	38.0	172,778	4,531
O 教育,学習支援業	493	11,876	...	24.1	...	...	456	17,048	...	37.4	...	...
O1 教育,学習支援業(学校教育)	255	6,277	...	24.6	...	...	305	11,443	...	37.5	...	...
O2 教育,学習支援業(その他の教育,学習支援業)	238	5,599	25,600	23.5	12,133	519	151	5,605	25,966	37.1	20,940	560
P 医療,福祉	2,227	53,276	393,894	23.9	18,589	777	1,599	60,077	563,034	37.6	36,680	977
Q 複合サービス事業	17	407	...	23.9	...	...	7	255	...	36.4	...	...
Q1 複合サービス事業(郵便局)	5	115	...	23.0	...	...	4	133	...	33.3	...	...
Q2 複合サービス事業(協同組合)	12	292	4,592	24.3	38,270	1,573	3	122	X	40.7	X	X
R サービス業(他に分類されないもの)	756	18,124	...	24.0	...	...	775	29,812	...	38.5	...	...
R1 サービス業(政治・経済・文化団体,宗教)	60	1,414	...	23.6	...	...	47	1,814	...	38.6	...	...
R2 サービス業(政治・経済・文化団体,宗教を除く)	696	16,710	251,663	24.0	40,395	1,683	728	27,998	337,133	38.5	51,549	1,337

(注) ネットワーク型産業及びその上位分類の売上(収入)金額は、「...」表章とします。

50人以上						出向・派遣従業員のみ						
事業所数	従業員数	売上(収入) 金額 (注)	1事業所 当たり 従業員数	1事業所 当たり 売上(収入) 金額(注)	従業員 1人当たり 売上(収入) 金額(注)	事業所数	従業員数	売上(収入) 金額 (注)	1事業所 当たり 従業員数	1事業所 当たり 売上(収入) 金額(注)	従業員 1人当たり 売上(収入) 金額(注)	
	人	百万円	人	万円	万円		人	百万円	人	万円	万円	
12,255	1,739,073	...	141.9	...	...	1,850	-	...	-	...	...	A~R
4	290	X	72.5	X	X	1	-	X	-	X	X	A~B
12,251	1,738,783	...	141.9	...	...	1,849	-	...	-	...	...	C~R
1	53	X	53.0	X	X	-	-	-	-	-	-	C
468	61,122	...	130.6	...	...	43	-	...	-	...	...	D
1,873	276,832	12,505,040	147.8	733,864	5,222	74	-	479,526	-	1,198,815	-	E
41	10,413	...	254.0	...	...	5	-	...	-	...	...	F
511	88,949	...	174.1	...	...	58	-	...	-	...	...	G
101	26,426	...	261.6	...	...	31	-	...	-	...	...	G1
410	62,523	1,518,748	152.5	389,423	2,605	27	-	3,002	-	15,800	-	G2
1,084	141,406	...	130.4	...	...	82	-	...	-	...	...	H
2,712	324,881	26,129,126	119.8	1,053,169	9,034	586	-	136,639	-	29,134	-	I
424	57,906	...	136.6	...	...	48	-	...	-	...	...	J
237	32,017	2,068,936	135.1	971,331	7,022	156	-	11,591	-	10,442	-	K
351	50,945	1,579,835	145.1	537,359	4,258	47	-	16,492	-	43,400	-	L
729	70,395	440,724	96.6	68,649	727	143	-	5,694	-	6,123	-	M
357	40,543	1,210,321	113.6	383,013	3,433	200	-	29,906	-	19,048	-	N
407	67,009	...	164.6	...	...	145	-	...	-	...	...	O
320	58,269	...	182.1	...	...	7	-	...	-	...	...	O1
87	8,740	51,065	100.5	70,924	743	138	-	7,830	-	6,023	-	O2
1,627	251,483	4,199,413	154.6	268,676	1,728	78	-	2,711	-	4,171	-	P
58	11,709	...	201.9	...	...	2	-	...	-	...	...	Q
45	10,691	...	237.6	...	...	-	-	...	-	...	...	Q1
13	1,018	10,936	78.3	121,515	1,519	2	-	X	-	X	X	Q2
1,371	253,120	...	184.6	...	...	182	-	...	-	...	...	R
43	5,114	...	118.9	...	...	96	-	...	-	...	...	R1
1,328	248,006	1,739,057	186.8	143,132	771	86	-	6,489	-	14,108	-	R2

第16表 産業(大分類),従業者規模(7区分)別民営事業所数,事業従事者数,付加価値額,  
1事業所当たり事業従事者数,1事業所当たり付加価値額及び事業従事者1人当たり付加価値額  
(外国の会社及び法人でない団体を除く)一大阪府

産業大分類	総数						1~4人					
	事業所数	事業従事者数	付加価値額	1事業所当たり事業従事者数	1事業所当たり付加価値額	事業従事者1人当たり付加価値額	事業所数	事業従事者数	付加価値額	1事業所当たり事業従事者数	1事業所当たり付加価値額	事業従事者1人当たり付加価値額
		人	百万円	人	万円	万円		人	百万円	人	万円	万円
A~R 全産業(S公務を除く)	345,816	4,087,055	23,915,234	12	6,916	585	191,739	429,749	1,520,778	2	793	354
A~B 農林漁業	247	2,100	7,514	8.5	3,042	358	111	282	1,358	2.5	1,223	481
C~R 非農林漁業(S公務を除く)	345,569	4,084,955	23,907,720	12	6,918	585	191,628	429,467	1,519,420	2	793	354
C 鉱業,採石業,砂利採取業	9	109	915	12.1	10,161	839	4	13	X	3.3	X	X
D 建設業	22,396	211,267	1,563,572	9.4	6,981	740	11,603	28,464	139,474	2.5	1,202	490
E 製造業	38,981	580,642	3,903,126	14.9	10,013	672	18,624	45,636	178,287	2.5	957	391
F 電気・ガス・熱供給・水道業	221	12,130	333,988	54.9	151,126	2,753	49	134	4,037	2.7	8,239	3,013
G 情報通信業	5,122	141,430	1,264,057	27.6	24,679	894	2,126	5,066	26,884	2.4	1,265	531
G1 情報通信業(通信業,放送業,映像・音声・文字情報制作業)	1,698	43,078	577,461	25.4	34,008	1,341	858	2,090	11,813	2.4	1,377	565
G2 情報通信業(情報サービス業,インターネット附随サービス業)	3,424	98,352	686,595	28.7	20,052	698	1,268	2,976	15,071	2.3	1,189	506
H 運輸業,郵便業	9,460	245,452	1,558,366	25.9	16,473	635	3,158	6,527	54,390	2.1	1,722	833
I 卸売業,小売業	90,018	954,966	5,951,964	10.6	6,612	623	48,878	114,757	452,907	2.3	927	395
J 金融業,保険業	5,036	125,658	1,656,989	25.0	32,903	1,319	1,468	3,831	29,137	2.6	1,985	761
K 不動産業,物品賃貸業	29,192	133,967	960,697	4.6	3,291	717	23,844	49,158	223,138	2.1	936	454
L 学術研究,専門・技術サービス業	16,039	140,926	1,188,402	8.8	7,409	843	10,411	23,705	97,618	2.3	938	412
M 宿泊業,飲食サービス業	42,815	353,704	721,746	8.3	1,686	204	25,472	53,655	61,393	2.1	241	114
N 生活関連サービス業,娯楽業	25,427	148,695	700,924	5.8	2,757	471	19,237	38,319	74,676	2.0	388	195
O 教育,学習支援業	10,124	135,560	539,189	13.4	5,326	398	5,845	10,747	17,557	1.8	300	163
O1 教育,学習支援業(学校教育)	1,297	82,507	392,606	63.6	30,270	476	84	248	1,230	3.0	1,465	496
O2 教育,学習支援業(その他の教育,学習支援業)	8,827	53,053	146,583	6.0	1,661	276	5,761	10,499	16,327	1.8	283	156
P 医療,福祉	30,859	540,276	2,167,982	17.5	7,025	401	10,164	25,254	90,273	2.5	888	357
Q 複合サービス事業	1,373	21,132	104,164	15.4	7,587	493	244	820	X	3.4	X	X
Q1 複合サービス事業(郵便局)	1,095	17,291	81,606	15.8	7,453	472	203	737	3,282	3.6	1,617	445
Q2 複合サービス事業(協同組合)	278	3,841	22,558	13.8	8,114	587	41	83	X	2.0	X	X
R サービス業(他に分類されないもの)	18,497	339,041	1,291,641	18.3	6,983	381	10,501	23,381	65,929	2.2	628	282
R1 サービス業(政治・経済・文化団体,宗教)	6,406	26,069	45,083	4.1	704	173	5,274	10,789	10,691	2.0	203	99
R2 サービス業(政治・経済・文化団体,宗教を除く)	12,091	312,972	1,246,558	25.9	10,310	398	5,227	12,592	55,238	2.4	1,057	439



5~9人						10~19人						
事業所数	事業従事者数	付加価値額	1事業所当たり事業従事者数	1事業所当たり付加価値額	事業従事者1人当たり付加価値額	事業所数	事業従事者数	付加価値額	1事業所当たり事業従事者数	1事業所当たり付加価値額	事業従事者1人当たり付加価値額	
	人	百万円	人	万円	万円		人	百万円	人	万円	万円	
69,273	462,491	2,230,650	7	3,220	482	42,692	587,541	3,229,344	14	7,564	550	A~R
73	452	1,797	6.2	2,462	398	38	506	1,227	13.3	3,228	242	A~B
69,200	462,039	2,228,853	7	3,221	482	42,654	587,035	3,228,118	14	7,568	550	C~R
3	20	149	6.7	4,971	746	-	-	-	-	-	-	C
6,115	40,356	214,593	6.6	3,509	532	2,849	37,697	237,551	13.2	8,338	630	D
9,100	60,959	295,110	6.7	3,243	484	5,536	76,197	433,445	13.8	7,830	569	E
41	334	4,216	8.1	10,283	1,262	56	736	8,539	13.1	15,248	1,160	F
1,008	6,854	37,599	6.8	3,730	549	752	10,436	64,961	13.9	8,638	622	G
368	2,444	13,150	6.6	3,573	538	192	2,538	19,422	13.2	10,115	765	G1
640	4,410	24,450	6.9	3,820	554	560	7,898	45,540	14.1	8,132	577	G2
1,502	11,174	64,146	7.4	4,271	574	1,756	26,003	220,846	14.8	12,577	849	H
18,861	125,448	721,342	6.7	3,825	575	11,993	166,053	1,012,790	13.8	8,445	610	I
756	5,397	43,178	7.1	5,711	800	1,149	17,103	192,415	14.9	16,746	1,125	J
3,420	21,637	164,820	6.3	4,819	762	1,050	14,213	131,800	13.5	12,552	927	K
3,146	20,330	113,224	6.5	3,599	557	1,330	18,261	142,467	13.7	10,712	780	L
7,733	50,739	98,887	6.6	1,279	195	5,040	69,413	159,962	13.8	3,174	230	M
3,228	21,242	86,996	6.6	2,695	410	1,536	20,934	125,147	13.6	8,148	598	N
1,683	11,636	27,278	6.9	1,621	234	1,117	15,284	45,114	13.7	4,039	295	O
91	692	3,493	7.6	3,839	505	239	3,650	17,062	15.3	7,139	467	O1
1,592	10,944	23,785	6.9	1,494	217	878	11,634	28,053	13.3	3,195	241	O2
8,830	60,267	230,838	6.8	2,614	383	6,321	84,586	290,833	13.4	4,601	344	P
848	5,445	26,876	6.4	3,169	494	197	2,471	12,233	12.5	6,210	495	Q
776	4,874	23,011	6.3	2,965	472	62	741	3,505	12.0	5,654	473	Q1
72	571	3,864	7.9	5,367	677	135	1,730	8,727	12.8	6,465	504	Q2
2,926	20,201	99,601	6.9	3,404	493	1,972	27,648	150,014	14.0	7,607	543	R
662	4,131	7,930	6.2	1,198	192	241	3,266	10,870	13.6	4,510	333	R1
2,264	16,070	91,671	7.1	4,049	570	1,731	24,382	139,144	14.1	8,038	571	R2

第16表 産業(大分類),従業者規模(7区分)別民営事業所数,事業従事者数,付加価値額,  
1事業所当たり事業従事者数,1事業所当たり付加価値額及び事業従事者1人当たり付加価値額  
(外国の会社及び法人でない団体を除く)―大阪府(続き)

産業大分類	20~29人						30~49人					
	事業所数	事業従事者数	付加価値額	1事業所当たり事業従事者数	1事業所当たり付加価値額	事業従事者1人当たり付加価値額	事業所数	事業従事者数	付加価値額	1事業所当たり事業従事者数	1事業所当たり付加価値額	事業従事者1人当たり付加価値額
		人	百万円	人	万円	万円		人	百万円	人	万円	万円
A~R 全産業(S公務を除く)	16,272	394,081	2,096,919	24	12,887	532	11,954	458,449	2,695,083	38	22,545	588
A~B 農林漁業	15	372	1,121	24.8	7,475	301	6	244	1,371	40.7	22,849	562
C~R 非農林漁業(S公務を除く)	16,257	393,709	2,095,798	24	12,892	532	11,948	458,205	2,693,712	38	22,545	588
C 鉱業,採石業,砂利採取業	1	20	X	20.0	X	X	-	-	-	-	-	-
D 建設業	757	18,088	112,326	23.9	14,838	621	563	21,565	169,904	38.3	30,178	788
E 製造業	2,243	55,260	335,650	24.6	14,964	607	1,577	62,716	391,798	39.8	24,845	625
F 電気・ガス・熱供給・水道業	14	341	1,811	24.4	12,939	531	15	565	14,021	37.7	93,473	2,482
G 情報通信業	321	7,899	46,908	24.6	14,613	594	331	12,703	79,998	38.4	24,169	630
G1 情報通信業(通信業,放送業,映像・音声・文字情報制作業)	72	1,830	11,027	25.4	15,315	603	73	2,829	20,242	38.8	27,729	716
G2 情報通信業(情報サービス業,インターネット附随サービス業)	249	6,069	35,881	24.4	14,410	591	258	9,874	59,756	38.3	23,161	605
H 運輸業,郵便業	953	23,524	138,084	24.7	14,489	587	931	36,566	201,979	39.3	21,695	552
I 卸売業,小売業	4,370	104,127	656,867	23.8	15,031	631	2,701	102,726	688,605	38.0	25,494	670
J 金融業,保険業	614	15,307	198,263	24.9	32,290	1,295	584	22,564	302,338	38.6	51,770	1,340
K 不動産業,物品賃貸業	300	7,196	58,634	24.0	19,545	815	216	8,338	60,977	38.6	28,230	731
L 学術研究,専門・技術サービス業	431	10,553	65,634	24.5	15,228	622	304	11,457	85,858	37.7	28,243	749
M 宿泊業,飲食サービス業	2,249	53,569	111,390	23.8	4,953	208	1,488	55,803	113,002	37.5	7,594	203
N 生活関連サービス業,娯楽業	496	11,931	70,178	24.1	14,149	588	402	15,611	100,631	38.8	25,032	645
O 教育,学習支援業	478	11,749	43,180	24.6	9,033	368	449	17,039	63,984	37.9	14,250	376
O1 教育,学習支援業(学校教育)	252	6,390	27,878	25.4	11,063	436	304	11,633	47,979	38.3	15,783	412
O2 教育,学習支援業(その他の教育,学習支援業)	226	5,359	15,303	23.7	6,771	286	145	5,406	16,005	37.3	11,038	296
P 医療,福祉	2,238	54,107	164,044	24.2	7,330	303	1,607	60,815	281,877	37.8	17,541	463
Q 複合サービス事業	17	409	X	24.1	X	X	7	256	863	36.6	12,325	337
Q1 複合サービス事業(郵便局)	5	115	X	23.0	X	X	4	133	X	33.3	X	X
Q2 複合サービス事業(協同組合)	12	294	2,173	24.5	18,108	739	3	123	X	41.0	X	X
R サービス業(他に分類されないもの)	775	19,629	90,024	25.3	11,616	459	773	29,481	137,878	38.1	17,837	468
R1 サービス業(政治・経済・文化団体,宗教)	59	1,434	100	24.3	169	7	46	1,793	6,744	39.0	14,660	376
R2 サービス業(政治・経済・文化団体,宗教を除く)	716	18,195	89,925	25.4	12,559	494	727	27,688	131,135	38.1	18,038	474

50人以上						出向・派遣従業員のみ						
事業所数	事業 従事者数	付加価値額	1事業所 当たり 事業 従事者数	1事業所 当たり 付加価値額	事業従事者 1人当たり 付加価値額	事業所数	事業 従事者数	付加価値額	1事業所 当たり 事業 従事者数	1事業所 当たり 付加価値額	事業従事者 1人当たり 付加価値額	
	人	百万円	人	万円	万円		人	百万円	人	万円	万円	
12,141	1,743,542	12,084,028	144	99,531	693	1,745	11,202	58,433	6	3,349	522	A~R
3	241	X	80.3	X	X	1	3	X	3.0	X	X	A~B
12,138	1,743,301	X	144	X	X	1,744	11,199	X	6	X	X	C~R
1	56	X	56.0	X	X	-	-	-	-	-	-	C
467	65,008	688,913	139.2	147,519	1,060	42	89	809	2.1	1,927	909	D
1,833	278,495	2,257,145	151.9	123,139	810	68	1,379	11,691	20.3	17,192	848	E
41	10,013	301,283	244.2	734,837	3,009	5	7	80	1.4	1,606	1,147	F
527	97,264	994,315	184.6	188,675	1,022	57	1,208	13,392	21.2	23,495	1,109	G
104	30,308	489,299	291.4	470,480	1,614	31	1,039	12,509	33.5	40,353	1,204	G1
423	66,956	505,016	158.3	119,389	754	26	169	883	6.5	3,395	522	G2
1,085	141,122	877,233	130.1	80,851	622	75	536	1,689	7.1	2,251	315	H
2,661	339,061	2,407,061	127.4	90,457	710	554	2,794	12,392	5.0	2,237	444	I
421	61,045	892,815	145.0	212,070	1,463	44	411	-1,156	9.3	-2,628	-281	J
239	32,209	317,824	134.8	132,981	987	123	1,216	3,506	9.9	2,851	288	K
372	56,433	682,379	151.7	183,435	1,209	45	187	1,223	4.2	2,718	654	L
698	69,796	175,037	100.0	25,077	251	135	729	2,075	5.4	1,537	285	M
345	39,552	238,197	114.6	69,043	602	183	1,106	5,098	6.0	2,786	461	N
408	68,619	339,952	168.2	83,322	495	144	486	2,123	3.4	1,474	437	O
320	59,769	294,502	186.8	92,032	493	7	125	462	17.9	6,598	369	O1
88	8,850	45,451	100.6	51,648	514	137	361	1,661	2.6	1,213	460	O2
1,623	255,030	1,109,206	157.1	68,343	435	76	217	911	2.9	1,199	420	P
58	11,729	57,854	202.2	99,748	493	2	2	X	1.0	X	X	Q
45	10,691	50,633	237.6	112,519	474	-	-	-	-	-	-	Q1
13	1,038	7,220	79.8	55,540	696	2	2	X	1.0	X	X	Q2
1,359	217,869	743,595	160.3	54,716	341	191	832	4,600	4.4	2,408	553	R
36	4,481	8,787	124.5	24,409	196	88	175	-38	2.0	-44	-22	R1
1,323	213,388	734,808	161.3	55,541	344	103	657	4,638	6.4	4,503	706	R2

第1表 企業産業(大分類),経営組織(3区分)別企業等数-大阪府,市区町村

市区町村	A~R 全産業(S公務を除く)				A~B 農林漁業				C 鉱業, 採石業, 砂利採取業			
	企業等数	個人	会社企業	会社以外の法人	企業等数	個人	会社企業	会社以外の法人	企業等数	個人	会社企業	会社以外の法人
<b>大阪府</b>	<b>287,004</b>	<b>147,308</b>	<b>124,831</b>	<b>14,865</b>	<b>240</b>	-	<b>203</b>	<b>37</b>	<b>10</b>	-	<b>10</b>	-
<b>100 大阪市</b>	<b>127,726</b>	<b>61,058</b>	<b>60,528</b>	<b>6,140</b>	<b>47</b>	-	<b>43</b>	<b>4</b>	<b>5</b>	-	<b>5</b>	-
102 都島区	3,643	1,858	1,646	139	2	-	2	-	1	-	1	-
103 福島区	3,642	1,526	1,988	128	-	-	-	-	1	-	1	-
104 此花区	1,848	978	768	102	-	-	-	-	2	-	2	-
106 西区	6,694	2,042	4,409	243	4	-	4	-	-	-	-	-
107 港区	3,104	1,662	1,314	128	-	-	-	-	-	-	-	-
108 大正区	2,621	1,476	1,042	103	-	-	-	-	-	-	-	-
109 天王寺区	4,426	1,968	2,037	421	1	-	1	-	-	-	-	-
111 浪速区	3,798	1,588	2,064	146	-	-	-	-	-	-	-	-
113 西淀川区	3,237	1,450	1,662	125	-	-	-	-	-	-	-	-
114 東淀川区	3,926	2,165	1,547	214	2	-	2	-	-	-	-	-
115 東成区	4,040	2,076	1,761	203	1	-	1	-	-	-	-	-
116 生野区	6,630	4,190	2,118	322	-	-	-	-	-	-	-	-
117 旭区	2,864	1,754	953	157	-	-	-	-	-	-	-	-
118 城東区	4,493	2,445	1,817	231	-	-	-	-	-	-	-	-
119 阿倍野区	3,913	2,180	1,501	232	1	-	1	-	-	-	-	-
120 住吉区	4,314	2,549	1,502	263	5	-	5	-	-	-	-	-
121 東住吉区	4,797	2,584	1,929	284	2	-	1	1	-	-	-	-
122 西成区	4,453	2,851	1,400	202	1	-	1	-	-	-	-	-
123 淀川区	7,328	3,217	3,796	315	4	-	4	-	-	-	-	-
124 鶴見区	2,928	1,484	1,295	149	2	-	2	-	-	-	-	-
125 住之江区	3,507	1,788	1,533	186	2	-	2	-	-	-	-	-
126 平野区	6,251	3,164	2,818	269	7	-	4	3	-	-	-	-
127 北区	15,433	6,872	7,905	656	2	-	2	-	-	-	-	-
128 中央区	19,836	7,191	11,723	922	11	-	11	-	1	-	1	-
<b>140 堺市</b>	<b>21,191</b>	<b>11,277</b>	<b>8,698</b>	<b>1,216</b>	<b>20</b>	-	<b>18</b>	<b>2</b>	-	-	-	-
141 堺区	5,840	3,095	2,350	395	4	-	3	1	-	-	-	-
142 中区	3,175	1,738	1,318	119	5	-	5	-	-	-	-	-
143 東区	1,820	1,162	554	104	3	-	2	1	-	-	-	-
144 西区	3,476	1,873	1,416	187	3	-	3	-	-	-	-	-
145 南区	2,043	989	885	169	3	-	3	-	-	-	-	-
146 北区	3,438	1,862	1,391	185	2	-	2	-	-	-	-	-
147 美原区	1,399	558	784	57	-	-	-	-	-	-	-	-
202 岸和田市	5,698	3,304	2,103	291	8	-	8	-	1	-	1	-
203 豊中市	9,412	4,966	3,943	503	10	-	10	-	-	-	-	-
204 池田市	2,708	1,526	1,006	176	8	-	8	-	-	-	-	-
205 吹田市	7,168	3,320	3,407	441	4	-	2	2	-	-	-	-
206 泉大津市	2,518	1,538	868	112	1	-	1	-	-	-	-	-
207 高槻市	6,498	3,622	2,461	415	9	-	8	1	1	-	1	-
208 貝塚市	2,597	1,517	937	143	5	-	4	1	-	-	-	-
209 守口市	4,878	2,735	1,924	219	2	-	1	1	-	-	-	-
210 枚方市	7,048	3,992	2,606	450	7	-	7	-	-	-	-	-
211 茨木市	6,333	3,207	2,762	364	7	-	5	2	1	-	1	-
212 八尾市	9,465	4,941	4,077	447	14	-	14	-	-	-	-	-
213 泉佐野市	3,159	1,816	1,155	188	7	-	5	2	-	-	-	-
214 富田林市	2,577	1,415	980	182	9	-	7	2	-	-	-	-
215 寝屋川市	5,342	3,194	1,858	290	3	-	2	1	-	-	-	-
216 河内長野市	2,085	1,237	706	142	5	-	5	-	-	-	-	-
217 松原市	3,713	2,117	1,419	177	3	-	1	2	-	-	-	-
218 大東市	3,543	1,797	1,590	156	4	-	4	-	-	-	-	-
219 和泉市	4,438	2,659	1,535	244	10	-	6	4	-	-	-	-
220 箕面市	3,024	1,375	1,456	193	4	-	4	-	-	-	-	-
221 柏原市	1,811	1,002	697	112	3	-	1	2	-	-	-	-
222 羽曳野市	2,913	1,612	1,146	155	2	-	2	-	-	-	-	-
223 門真市	4,196	2,322	1,710	164	3	-	3	-	-	-	-	-
224 摂津市	2,944	1,214	1,625	105	3	-	3	-	-	-	-	-
225 高石市	1,520	885	549	86	1	-	1	-	-	-	-	-
226 藤井寺市	2,149	1,385	654	110	1	-	1	-	-	-	-	-
227 東大阪市	19,349	9,689	8,835	825	12	-	8	4	-	-	-	-
228 泉南市	1,558	925	515	118	5	-	5	-	-	-	-	-
229 四條畷市	1,367	815	467	85	2	-	2	-	-	-	-	-
230 交野市	1,451	823	534	94	1	-	1	-	-	-	-	-
231 大阪狭山市	1,419	901	444	74	3	-	2	1	-	-	-	-
232 阪南市	1,260	783	387	90	3	-	3	-	1	-	1	-
301 島本町	442	274	133	35	-	-	-	-	-	-	-	-
321 豊能町	255	111	104	40	-	-	-	-	1	-	1	-
322 能勢町	303	153	84	66	7	-	4	3	-	-	-	-
341 忠岡町	450	246	182	22	-	-	-	-	-	-	-	-
361 熊取町	988	662	268	58	2	-	2	-	-	-	-	-
362 田尻町	211	146	49	16	1	-	-	1	-	-	-	-
366 岬町	366	219	100	47	-	-	-	-	-	-	-	-
381 太子町	349	208	115	26	-	-	-	-	-	-	-	-
382 河南町	421	239	147	35	3	-	1	2	-	-	-	-
383 千早赤阪村	161	81	67	13	1	-	1	-	-	-	-	-

D 建設業				E 製造業				F 電気・ガス・熱供給・水道業				
企業等数	個人	会社企業	会社以外の法人	企業等数	個人	会社企業	会社以外の法人	企業等数	個人	会社企業	会社以外の法人	
21,588	5,254	16,307	27	38,386	13,470	24,891	25	36	-	34	2	府
7,176	1,419	5,750	7	15,590	5,266	10,311	13	18	-	16	2	100
292	44	248	-	394	146	248	-	-	-	-	-	102
153	12	141	-	345	75	270	-	-	-	-	-	103
200	41	159	-	190	42	148	-	1	-	1	-	104
298	12	285	1	715	188	527	-	-	-	-	-	106
315	98	217	-	483	243	240	-	-	-	-	-	107
257	62	195	-	402	153	249	-	1	-	1	-	108
152	24	127	1	442	125	315	2	-	-	-	-	109
204	18	186	-	328	109	218	1	-	-	-	-	111
293	57	236	-	883	196	687	-	-	-	-	-	113
329	55	273	1	293	64	229	-	-	-	-	-	114
161	47	114	-	980	335	642	3	-	-	-	-	115
297	134	163	-	1,897	1,042	854	1	-	-	-	-	116
225	58	166	1	293	115	178	-	-	-	-	-	117
334	81	253	-	837	295	542	-	1	-	-	-	118
189	44	145	-	261	97	163	1	-	-	-	-	119
365	100	265	-	213	84	128	1	-	-	-	-	120
402	100	300	2	672	255	417	-	-	-	-	-	121
216	64	152	-	568	243	324	1	-	-	-	-	122
509	74	435	-	955	234	721	-	2	-	2	-	123
302	75	227	-	503	160	343	-	1	-	1	-	124
289	56	232	1	361	90	271	-	-	-	-	-	125
470	97	373	-	1,693	672	1,021	-	-	-	-	-	126
494	53	441	-	798	138	658	2	4	-	4	-	127
430	13	417	-	1,084	165	918	1	8	-	7	1	128
2,090	475	1,612	3	2,589	819	1,768	2	1	-	1	-	140
435	72	360	3	679	200	479	-	-	-	-	-	141
394	88	306	-	454	163	291	-	-	-	-	-	142
160	52	108	-	115	46	69	-	-	-	-	-	143
389	93	296	-	396	117	277	2	1	-	1	-	144
215	55	160	-	216	81	135	-	-	-	-	-	145
344	81	263	-	312	117	195	-	-	-	-	-	146
153	34	119	-	417	95	322	-	-	-	-	-	147
582	164	418	-	718	316	400	2	-	-	-	-	202
719	155	563	1	1,084	326	758	-	-	-	-	-	203
193	37	155	1	99	27	72	-	-	-	-	-	204
594	90	501	3	370	71	298	1	-	-	-	-	205
170	50	120	-	325	146	179	-	-	-	-	-	206
662	138	524	-	328	76	252	-	-	-	-	-	207
246	82	164	-	393	161	232	-	-	-	-	-	208
486	121	365	-	860	386	474	-	-	-	-	-	209
708	180	524	4	422	85	335	2	1	-	1	-	210
578	108	470	-	366	69	297	-	2	-	2	-	211
708	247	461	-	2,747	1,043	1,704	-	-	-	-	-	212
245	75	170	-	475	219	253	3	-	-	-	-	213
217	70	146	1	365	96	269	-	-	-	-	-	214
507	145	361	1	471	151	320	-	-	-	-	-	215
175	50	125	-	206	84	122	-	1	-	1	-	216
372	110	262	-	649	245	404	-	1	-	1	-	217
354	93	260	1	698	184	514	-	-	-	-	-	218
430	136	292	2	702	335	366	1	1	-	1	-	219
277	59	218	-	115	23	92	-	-	-	-	-	220
161	59	102	-	343	100	243	-	-	-	-	-	221
348	115	233	-	395	158	237	-	-	-	-	-	222
373	94	279	-	642	216	426	-	1	-	1	-	223
364	87	276	1	592	167	424	1	-	-	-	-	224
141	30	111	-	90	22	68	-	-	-	-	-	225
180	75	105	-	188	78	110	-	-	-	-	-	226
1,304	325	979	-	5,366	2,111	3,255	-	3	-	3	-	227
158	60	97	1	212	86	126	-	4	-	4	-	228
155	43	112	-	123	47	76	-	-	-	-	-	229
175	63	112	-	150	39	111	-	1	-	1	-	230
109	39	70	-	114	50	64	-	-	-	-	-	231
152	51	101	-	102	43	59	-	1	-	1	-	232
43	12	31	-	21	2	19	-	-	-	-	-	301
46	23	23	-	17	6	11	-	-	-	-	-	321
46	29	17	-	46	26	20	-	-	-	-	-	322
32	6	26	-	112	40	72	-	-	-	-	-	341
116	56	59	1	112	66	46	-	-	-	-	-	361
21	9	12	-	15	4	11	-	1	-	1	-	362
44	16	28	-	28	12	16	-	-	-	-	-	366
51	20	31	-	45	22	23	-	-	-	-	-	381
59	26	33	-	58	25	33	-	-	-	-	-	382
21	12	9	-	43	22	21	-	-	-	-	-	383

第1表 企業産業(大分類),経営組織(3区分)別企業等数-大阪府,市区町村(続き)

市区町村	G 情報通信業				H 運輸業, 郵便業				I 卸売業, 小売業			
	企業等数	個人	会社企業	会社以外の法人	企業等数	個人	会社企業	会社以外の法人	企業等数	個人	会社企業	会社以外の法人
<b>大阪府</b>	<b>3,735</b>	<b>233</b>	<b>3,476</b>	<b>26</b>	<b>5,790</b>	<b>1,788</b>	<b>3,952</b>	<b>50</b>	<b>61,841</b>	<b>30,848</b>	<b>30,766</b>	<b>227</b>
<b>100 大阪市</b>	<b>2,886</b>	<b>163</b>	<b>2,709</b>	<b>14</b>	<b>2,201</b>	<b>694</b>	<b>1,483</b>	<b>24</b>	<b>29,808</b>	<b>12,545</b>	<b>17,165</b>	<b>98</b>
102 都島区	57	2	55	-	70	36	33	1	751	342	406	3
103 福島区	86	7	79	-	49	3	46	-	1,162	290	867	5
104 此花区	13	1	12	-	92	17	74	1	405	228	174	3
106 西区	348	18	329	1	110	2	107	1	1,974	378	1,590	6
107 港区	11	1	9	1	169	25	142	2	741	404	336	1
108 大正区	3	-	3	-	130	31	99	-	619	382	235	2
109 天王寺区	57	6	50	1	12	1	11	-	1,030	367	655	8
111 浪速区	55	2	53	-	47	4	43	-	1,271	486	775	10
113 西淀川区	12	1	11	-	126	38	88	-	621	317	300	4
114 東淀川区	43	-	43	-	110	61	48	1	740	408	330	2
115 東成区	33	2	31	-	43	19	24	-	1,114	605	509	-
116 生野区	25	1	23	1	81	49	32	-	1,571	1,027	542	2
117 旭区	13	1	11	1	55	27	28	-	673	423	249	1
118 城東区	25	2	23	-	133	87	46	-	870	472	398	-
119 阿倍野区	34	5	29	-	23	10	13	-	943	513	425	5
120 住吉区	26	-	26	-	71	51	17	3	908	536	369	3
121 東住吉区	22	1	21	-	82	48	34	-	1,223	631	589	3
122 西成区	7	2	5	-	44	9	35	-	1,090	729	357	4
123 淀川区	242	8	234	-	97	31	66	-	1,509	586	919	4
124 鶴見区	12	2	9	1	108	49	59	-	576	307	269	-
125 住之江区	16	2	13	1	208	33	168	7	901	501	400	-
126 平野区	17	1	16	-	107	49	57	1	1,224	689	534	1
127 北区	814	43	769	2	107	3	101	3	2,535	778	1,751	6
128 中央区	915	55	855	5	127	11	112	4	5,357	1,146	4,186	25
<b>140 堺市</b>	<b>95</b>	<b>8</b>	<b>86</b>	<b>1</b>	<b>737</b>	<b>386</b>	<b>349</b>	<b>2</b>	<b>4,306</b>	<b>2,387</b>	<b>1,899</b>	<b>20</b>
141 堺区	24	3	21	-	132	40	90	2	1,273	704	561	8
142 中区	16	1	14	1	143	89	54	-	604	344	259	1
143 東区	4	-	4	-	40	31	9	-	363	225	137	1
144 西区	12	-	12	-	132	61	71	-	712	420	289	3
145 南区	14	1	13	-	142	102	40	-	399	200	195	4
146 北区	23	3	20	-	94	59	35	-	707	387	317	3
147 美原区	2	-	2	-	54	4	50	-	248	107	141	-
202 岸和田市	24	4	20	-	102	13	89	-	1,326	828	494	4
203 豊中市	72	8	64	-	197	117	80	-	1,727	948	778	1
204 池田市	17	2	15	-	24	5	19	-	586	324	259	3
205 吹田市	120	7	111	2	129	76	52	1	1,496	661	820	15
206 泉大津市	16	2	14	-	61	7	52	2	505	302	201	2
207 高槻市	42	3	38	1	118	30	86	2	1,317	764	547	6
208 貝塚市	13	1	12	-	48	1	47	-	544	355	186	3
209 守口市	21	-	21	-	81	14	64	3	941	564	374	3
210 枚方市	54	6	47	1	76	6	68	2	1,410	842	566	2
211 茨木市	36	1	35	-	141	17	124	-	1,282	597	677	8
212 八尾市	29	3	24	2	217	98	118	1	1,633	972	657	4
213 泉佐野市	14	2	11	1	87	7	75	5	693	436	254	3
214 富田林市	12	-	12	-	37	3	34	-	555	342	208	5
215 寝屋川市	16	2	14	-	59	5	54	-	1,097	683	413	1
216 河内長野市	13	-	13	-	15	4	11	-	449	283	165	1
217 松原市	5	-	5	-	43	7	36	-	769	485	282	2
218 大東市	9	1	7	1	107	8	99	-	568	327	239	2
219 和泉市	18	3	14	1	92	16	76	-	874	546	327	1
220 箕面市	34	1	33	-	50	5	45	-	700	301	393	6
221 柏原市	5	-	4	1	17	3	14	-	407	258	147	2
222 羽曳野市	10	2	8	-	58	12	46	-	602	361	238	3
223 門真市	18	-	18	-	195	82	113	-	734	446	288	-
224 摂津市	7	-	7	-	131	6	124	1	513	253	258	2
225 高石市	9	-	9	-	32	3	29	-	332	211	121	-
226 藤井寺市	9	1	8	-	24	8	16	-	444	292	151	1
227 東大阪市	85	6	79	-	531	138	388	5	3,935	2,041	1,879	15
228 泉南市	4	1	3	-	27	1	25	1	349	235	112	2
229 四條畷市	6	-	6	-	19	3	16	-	255	151	103	1
230 交野市	14	3	11	-	28	4	24	-	282	180	102	-
231 大阪狭山市	2	-	2	-	11	-	11	-	279	161	118	-
232 阪南市	6	-	5	1	14	4	10	-	277	194	80	3
301 島本町	4	1	3	-	6	1	5	-	105	70	35	-
321 豊能町	3	-	3	-	7	1	6	-	55	32	23	-
322 能勢町	1	-	1	-	7	-	6	1	62	44	18	-
341 忠岡町	-	-	-	-	11	-	11	-	112	72	38	2
361 熊取町	4	1	3	-	14	1	13	-	189	139	49	1
362 田尻町	-	-	-	-	5	-	5	-	49	38	10	1
366 岬町	-	-	-	-	2	-	2	-	100	70	27	3
381 太子町	-	-	-	-	9	-	9	-	70	44	26	-
382 河南町	2	1	1	-	11	1	10	-	78	49	28	1
383 千早赤阪村	-	-	-	-	9	1	8	-	26	15	11	-

J 金融業、保険業				K 不動産業、物品賃貸業				L 学術研究、専門・技術サービス業				
企業等数	個人	会社企業	会社以外の法人	企業等数	個人	会社企業	会社以外の法人	企業等数	個人	会社企業	会社以外の法人	
1,861	314	1,496	51	28,838	11,185	17,468	185	15,793	8,704	6,483	606	府
960	110	808	42	12,744	4,767	7,884	93	10,561	5,751	4,347	463	100
18	3	15	-	443	210	232	1	164	82	79	3	102
17	-	15	2	313	122	186	5	226	106	118	2	103
5	2	3	-	166	101	62	3	32	16	15	1	104
71	2	64	5	537	77	455	5	822	302	489	31	106
15	1	14	-	234	108	126	-	75	42	32	1	107
10	1	9	-	181	95	83	3	48	21	25	2	108
36	5	26	5	470	142	319	9	477	307	154	16	109
43	7	35	1	469	144	322	3	173	81	89	3	111
10	2	8	-	248	112	135	1	71	35	36	-	113
25	3	22	-	605	331	274	-	135	55	75	5	114
15	-	14	1	323	127	193	3	129	75	52	2	115
30	12	18	-	558	328	229	1	99	70	29	-	116
15	6	9	-	324	206	117	1	82	49	31	2	117
22	2	18	2	483	249	234	-	147	74	65	8	118
22	1	21	-	525	228	296	1	201	123	73	5	119
24	7	17	-	592	283	307	2	137	75	56	6	120
19	7	12	-	492	227	262	3	125	73	48	4	121
18	2	16	-	496	308	185	3	51	26	24	1	122
58	8	46	4	773	299	467	7	558	244	285	29	123
9	5	4	-	411	201	207	3	43	24	18	1	124
18	6	12	-	282	123	155	4	95	50	39	6	125
13	4	9	-	629	199	427	3	121	57	60	4	126
159	11	142	6	1,424	346	1,065	13	3,102	1,918	1,042	142	127
288	13	259	16	1,766	201	1,546	19	3,448	1,846	1,413	189	128
132	24	108	-	1,665	617	1,027	21	804	461	322	21	140
40	6	34	-	374	104	265	5	341	214	115	12	141
18	1	17	-	233	95	136	2	78	44	34	-	142
11	2	9	-	184	94	89	1	61	38	22	1	143
17	6	11	-	287	105	177	5	89	43	46	-	144
18	2	16	-	123	26	94	3	70	37	31	2	145
23	5	18	-	279	69	207	3	140	75	60	5	146
5	2	3	-	185	124	59	2	25	10	14	1	147
50	16	33	1	486	203	276	7	195	132	55	8	202
57	4	53	-	1,101	290	808	3	363	185	159	19	203
18	3	15	-	342	137	203	2	111	56	53	2	204
48	8	40	-	989	205	779	5	400	187	200	13	205
14	7	7	-	337	188	148	1	69	52	17	-	206
41	9	32	-	655	232	420	3	269	152	111	6	207
20	4	16	-	265	158	106	1	63	40	22	1	208
29	4	24	1	400	154	245	1	149	77	68	4	209
51	10	39	2	588	232	353	3	320	213	103	4	210
34	4	28	2	1,029	430	597	2	241	125	105	11	211
38	8	30	-	778	241	531	6	223	126	90	7	212
21	7	14	-	204	84	115	5	103	65	34	4	213
8	2	6	-	349	228	120	1	85	50	34	1	214
26	6	20	-	571	282	285	4	172	100	67	5	215
13	3	9	1	239	138	99	2	74	46	28	-	216
15	5	10	-	394	176	213	5	92	51	39	2	217
17	5	12	-	557	329	228	-	81	39	41	1	218
30	13	17	-	338	174	164	-	124	82	38	4	219
12	1	11	-	499	148	346	5	127	53	73	1	220
5	-	5	-	178	83	94	1	32	21	11	-	221
17	4	13	-	347	174	171	2	105	57	44	4	222
31	11	20	-	373	99	273	1	72	39	32	1	223
12	5	7	-	382	63	318	1	50	23	25	2	224
9	2	7	-	140	57	83	-	44	24	17	3	225
13	3	9	1	280	156	124	-	56	34	20	2	226
89	15	73	1	1,490	385	1,097	8	451	256	181	14	227
5	3	2	-	144	102	41	1	45	29	16	-	228
6	1	5	-	225	166	58	1	37	17	20	-	229
10	3	7	-	101	35	66	-	82	52	30	-	230
6	3	3	-	227	147	80	-	47	25	21	1	231
6	5	1	-	95	69	26	-	45	30	14	1	232
1	1	-	-	41	31	10	-	14	7	7	-	301
1	-	1	-	8	2	6	-	14	3	11	-	321
-	-	-	-	4	2	2	-	4	-	3	1	322
1	1	-	-	14	5	9	-	6	4	2	-	341
8	3	5	-	101	68	33	-	37	24	13	-	361
-	-	-	-	20	20	-	-	3	2	1	-	362
2	1	1	-	20	16	4	-	5	3	2	-	366
1	-	1	-	50	43	7	-	7	5	2	-	381
4	-	4	-	57	45	12	-	10	5	5	-	382
-	-	-	-	11	4	7	-	1	1	-	-	383

第1表 企業産業(大分類),経営組織(3区分)別企業等数-大阪府,市区町村(続き)

市区町村	M 宿泊業, 飲食サービス業				N 生活関連サービス業, 娯楽業				O 教育, 学習支援業			
	企業等数	個人	会社企業	会社以外 の法人	企業等数	個人	会社企業	会社以外 の法人	企業等数	個人	会社企業	会社以外 の法人
<b>大阪府</b>	<b>39,365</b>	<b>34,199</b>	<b>5,129</b>	<b>37</b>	<b>22,201</b>	<b>18,429</b>	<b>3,666</b>	<b>106</b>	<b>7,548</b>	<b>5,596</b>	<b>1,133</b>	<b>819</b>
<b>100 大阪市</b>	<b>19,463</b>	<b>16,352</b>	<b>3,099</b>	<b>12</b>	<b>8,233</b>	<b>6,331</b>	<b>1,871</b>	<b>31</b>	<b>2,262</b>	<b>1,403</b>	<b>535</b>	<b>324</b>
102 都島区	631	506	124	1	277	206	71	-	85	57	20	8
103 福島区	620	517	103	-	209	168	41	-	57	41	8	8
104 此花区	303	277	26	-	145	125	20	-	44	37	4	3
106 西区	800	650	149	1	304	195	106	3	71	30	29	12
107 港区	456	390	65	1	214	183	28	3	36	28	6	2
108 大正区	443	418	25	-	183	163	20	-	27	14	8	5
109 天王寺区	628	475	152	1	262	179	81	2	146	74	42	30
111 浪速区	592	472	120	-	186	118	66	2	40	15	15	10
113 西淀川区	323	298	24	1	202	182	20	-	48	37	4	7
114 東淀川区	584	526	57	1	370	317	51	2	91	64	15	12
115 東成区	473	436	37	-	238	204	34	-	56	43	6	7
116 生野区	798	741	57	-	416	369	46	1	98	74	6	18
117 旭区	409	379	29	1	246	215	31	-	73	54	8	11
118 城東区	567	518	49	-	340	289	50	1	101	79	12	10
119 阿倍野区	624	497	126	1	336	276	60	-	116	75	22	19
120 住吉区	646	580	65	1	462	406	55	1	128	93	18	17
121 東住吉区	589	551	38	-	357	315	41	1	109	82	10	17
122 西成区	1,013	936	77	-	349	296	52	1	43	34	6	3
123 淀川区	1,106	938	168	-	452	355	97	-	130	69	38	23
124 鶴見区	265	238	27	-	220	191	29	-	79	66	8	5
125 住之江区	495	452	43	-	262	223	38	1	60	46	5	9
126 平野区	646	595	51	-	419	346	73	-	79	60	10	9
127 北区	3,272	2,520	751	1	791	432	355	4	253	98	116	39
128 中央区	3,180	2,442	736	2	993	578	406	9	292	133	119	40
<b>140 堺市</b>	<b>2,776</b>	<b>2,472</b>	<b>303</b>	<b>1</b>	<b>1,883</b>	<b>1,594</b>	<b>280</b>	<b>9</b>	<b>652</b>	<b>480</b>	<b>69</b>	<b>103</b>
141 堺区	1,022	914	108	-	472	396	72	4	134	98	16	20
142 中区	393	368	25	-	289	257	32	-	94	70	11	13
143 東区	243	224	19	-	248	223	25	-	75	62	7	6
144 西区	421	373	48	-	319	280	39	-	131	100	7	24
145 南区	193	141	51	1	149	110	37	2	78	38	13	27
146 北区	432	392	40	-	354	285	67	2	116	90	14	12
147 美原区	72	60	12	-	52	43	8	1	24	22	1	1
202 岸和田市	703	640	62	1	494	437	52	5	190	162	17	11
203 豊中市	1,266	1,117	146	3	896	749	140	7	363	272	51	40
204 池田市	471	410	60	1	262	213	47	2	110	83	16	11
205 吹田市	880	732	146	2	636	500	133	3	306	221	53	32
206 泉大津市	367	347	20	-	188	163	24	1	99	82	13	4
207 高槻市	893	777	112	4	763	673	87	3	272	215	39	18
208 貝塚市	296	262	32	2	222	195	25	2	109	94	7	8
209 守口市	669	613	56	-	466	411	54	1	114	80	16	18
210 枚方市	986	882	104	-	823	699	121	3	315	253	41	21
211 茨木市	822	713	109	-	550	473	74	3	270	209	37	24
212 八尾市	1,005	921	84	-	652	570	79	3	240	205	20	15
213 泉佐野市	442	389	52	1	280	237	42	1	96	82	6	8
214 富田林市	238	206	31	1	207	180	25	2	85	72	9	4
215 寝屋川市	862	783	78	1	599	539	57	3	155	128	15	12
216 河内長野市	231	209	22	-	197	172	21	4	94	72	13	9
217 松原市	458	421	37	-	316	287	27	2	105	86	10	9
218 大東市	394	345	49	-	258	226	32	-	82	56	14	12
219 和泉市	537	496	38	3	407	355	49	3	184	153	14	17
220 箕面市	345	283	62	-	242	206	34	2	109	77	17	15
221 柏原市	174	164	10	-	154	139	14	1	57	49	4	4
222 羽曳野市	270	234	36	-	235	206	29	-	105	96	8	1
223 門真市	726	674	51	1	373	338	35	-	74	56	7	11
224 摂津市	275	255	20	-	196	161	33	2	61	46	8	7
225 高石市	207	194	13	-	165	145	20	-	75	62	7	6
226 藤井寺市	359	326	33	-	193	172	21	-	79	70	7	2
227 東大阪市	2,127	1,963	164	-	1,288	1,150	138	-	398	317	39	42
228 泉南市	144	128	15	1	146	137	9	-	53	45	6	2
229 四條畷市	168	156	12	-	142	123	18	1	51	41	5	5
230 交野市	147	132	13	2	129	117	10	2	91	77	8	6
231 大阪狭山市	170	157	13	-	141	119	20	2	72	61	7	4
232 阪南市	130	115	15	-	137	124	12	1	50	42	6	2
301 島本町	47	42	5	-	49	45	3	1	29	25	3	1
321 豊能町	13	11	2	-	20	15	4	1	3	-	2	1
322 能勢町	24	19	5	-	18	15	2	1	4	3	-	1
341 忠岡町	42	41	1	-	39	35	4	-	8	7	-	1
361 熊取町	106	100	6	-	86	83	3	-	63	56	2	5
362 田尻町	25	23	1	1	26	22	3	1	12	12	-	-
366 岬町	39	34	5	-	42	33	6	3	14	13	-	1
381 太子町	20	18	2	-	20	16	4	-	19	17	1	1
382 河南町	37	34	3	-	23	21	2	-	12	11	1	-
383 千早赤阪村	11	9	2	-	5	3	2	-	6	5	-	1



P 医療、福祉				Q 複合サービス事業				R サービス業(他に分類されないもの)				
企業等数	個人	会社企業	会社以外の法人	企業等数	個人	会社企業	会社以外の法人	企業等数	個人	会社企業	会社以外の法人	
24,827	14,503	4,048	6,276	90	22	2	66	14,855	2,763	5,767	6,325	府
9,309	5,478	1,568	2,263	33	3	1	29	6,430	776	2,933	2,721	100
323	197	53	73	1	-	-	1	134	27	59	48	102
250	170	36	44	1	1	-	-	153	14	77	62	103
152	88	22	42	-	-	-	-	98	3	46	49	104
277	166	47	64	3	-	1	2	360	22	227	111	106
219	123	33	63	-	-	-	-	136	16	66	54	107
174	101	28	45	-	-	-	-	143	35	62	46	108
367	240	44	83	2	-	-	2	344	23	60	261	109
184	107	37	40	5	-	-	5	201	25	105	71	111
226	132	40	54	-	-	-	-	174	43	73	58	113
413	260	62	91	-	-	-	-	186	21	66	99	114
296	162	47	87	-	-	-	-	178	21	57	100	115
490	282	84	124	1	-	-	1	269	61	35	173	116
306	193	45	68	-	-	-	-	150	28	51	71	117
443	265	71	107	-	-	-	-	190	32	56	102	118
474	294	78	102	1	1	-	-	163	16	49	98	119
532	310	93	129	1	-	-	1	204	24	81	99	120
460	253	99	108	-	-	-	-	243	41	57	145	121
399	174	118	107	-	-	-	-	158	28	48	82	122
548	336	91	121	-	-	-	-	385	35	223	127	123
262	134	35	93	-	-	-	-	135	32	57	46	124
315	169	57	89	3	-	-	3	200	37	98	65	125
590	333	114	143	2	-	-	2	234	62	69	103	126
766	465	125	176	3	1	-	2	909	66	583	260	127
843	524	109	210	10	-	-	10	1,083	64	628	391	128
2,229	1,263	419	547	9	1	-	8	1,203	290	437	476	140
536	301	108	127	6	1	-	5	368	42	118	208	141
289	162	66	61	-	-	-	-	165	56	68	41	142
227	142	25	60	-	-	-	-	86	23	29	34	143
383	228	65	90	2	-	-	2	182	47	74	61	144
299	143	61	95	-	-	-	-	124	53	36	35	145
437	255	81	101	-	-	-	-	175	44	72	59	146
58	32	13	13	1	-	-	1	103	25	40	38	147
497	297	84	116	6	2	-	4	316	90	94	132	202
1,150	702	174	274	2	1	-	1	405	92	159	154	203
321	205	47	69	-	-	-	-	146	24	37	85	204
864	518	129	217	3	-	-	3	329	44	143	142	205
224	149	28	47	1	-	-	1	141	43	44	54	206
792	500	91	201	5	2	-	3	331	51	113	167	207
211	110	40	61	1	1	-	-	161	53	44	64	208
403	233	66	104	1	-	-	1	256	78	96	82	209
935	527	155	253	3	1	-	2	349	56	142	151	210
658	416	84	158	1	-	-	1	315	45	117	153	211
693	381	121	191	1	-	-	1	487	126	144	217	212
302	156	70	76	2	1	-	1	188	56	54	78	213
255	138	35	82	3	-	-	3	152	28	44	80	214
567	313	79	175	1	-	-	1	236	57	93	86	215
267	155	46	66	2	2	-	-	104	19	26	59	216
291	184	37	70	-	-	-	-	200	60	55	85	217
254	145	37	72	1	-	-	1	159	39	54	66	218
421	261	58	102	2	1	-	1	268	88	75	105	219
346	199	58	89	1	-	-	1	163	19	70	74	220
171	97	28	46	-	-	-	-	104	29	20	55	221
248	138	41	69	-	-	-	-	171	55	40	76	222
352	202	62	88	-	-	-	-	229	65	102	62	223
159	94	19	46	-	-	-	-	199	54	103	42	224
181	111	25	45	1	-	1	-	93	24	37	32	225
213	140	20	53	1	-	-	1	109	30	29	50	226
1,413	788	265	360	3	-	-	3	854	194	287	373	227
158	76	29	53	2	2	-	-	102	20	25	57	228
114	55	17	42	1	1	-	-	63	11	17	35	229
163	103	17	43	-	-	-	-	77	15	21	41	230
160	105	14	41	-	-	-	-	78	34	19	25	231
156	83	29	44	-	-	-	-	85	23	24	38	232
52	33	5	14	-	-	-	-	30	4	7	19	301
32	16	5	11	-	-	-	-	35	2	6	27	321
17	4	2	11	-	-	-	-	63	11	4	48	322
43	25	9	9	-	-	-	-	30	10	10	10	341
96	47	22	27	-	-	-	-	54	18	12	24	361
19	13	-	6	-	-	-	-	14	3	5	6	362
31	14	4	13	-	-	-	-	39	7	5	27	366
28	15	3	10	-	-	-	-	29	8	6	15	381
25	12	4	9	-	-	-	-	42	9	10	23	382
7	2	2	3	4	4	-	-	16	3	4	9	383

第2表 企業産業(中分類),経営組織(3区分),企業常用雇用者規模(11区分)別企業等数-大阪府

産業中分類	企業常用雇用者規模(注)									
	総 数				0~4人				5~9人	
	企業等数	個人	会社企業	会社以外の法人	企業等数	個人	会社企業	会社以外の法人	企業等数	個人
<b>A~R 全産業(S公務を除く)</b>	<b>287,004</b>	<b>147,308</b>	<b>124,831</b>	<b>14,865</b>	<b>209,269</b>	<b>132,393</b>	<b>69,490</b>	<b>7,386</b>	<b>34,585</b>	<b>10,616</b>
<b>A~B 農林漁業</b>	<b>240</b>	-	<b>203</b>	<b>37</b>	<b>158</b>	-	<b>130</b>	<b>28</b>	<b>33</b>	-
<b>A 農業, 林業</b>	<b>236</b>	-	<b>200</b>	<b>36</b>	<b>156</b>	-	<b>129</b>	<b>27</b>	<b>32</b>	-
01 農業	224	-	193	31	147	-	125	22	31	-
02 林業	12	-	7	5	9	-	4	5	1	-
<b>B 漁業</b>	<b>3</b>	-	<b>2</b>	<b>1</b>	<b>2</b>	-	<b>1</b>	<b>1</b>	-	-
03 漁業(水産養殖業を除く)	3	-	2	1	2	-	1	1	-	-
04 水産養殖業	-	-	-	-	-	-	-	-	-	-
<b>C~R 非農林漁業(S公務を除く)</b>	<b>286,764</b>	<b>147,308</b>	<b>124,628</b>	<b>14,828</b>	<b>209,111</b>	<b>132,393</b>	<b>69,360</b>	<b>7,358</b>	<b>34,552</b>	<b>10,616</b>
<b>C 鉱業, 採石業, 砂利採取業</b>	<b>10</b>	-	<b>10</b>	-	<b>5</b>	-	<b>5</b>	-	-	-
05 鉱業, 採石業, 砂利採取業	10	-	10	-	5	-	5	-	-	-
<b>D 建設業</b>	<b>21,588</b>	<b>5,254</b>	<b>16,307</b>	<b>27</b>	<b>15,063</b>	<b>4,972</b>	<b>10,070</b>	<b>21</b>	<b>3,669</b>	<b>233</b>
06 総合工事業	8,702	1,925	6,766	11	6,114	1,840	4,264	10	1,469	75
07 職別工事業(設備工事業を除く)	6,283	1,880	4,400	3	4,607	1,756	2,849	2	958	93
08 設備工事業	6,586	1,447	5,127	12	4,331	1,374	2,949	8	1,237	65
<b>E 製造業</b>	<b>38,386</b>	<b>13,470</b>	<b>24,891</b>	<b>25</b>	<b>22,755</b>	<b>12,433</b>	<b>10,315</b>	<b>7</b>	<b>6,097</b>	<b>837</b>
09 食料品製造業	1,399	333	1,061	5	558	280	277	1	228	41
10 飲料・たばこ・飼料製造業	118	15	100	3	44	12	30	2	19	2
11 繊維工業	3,690	1,902	1,783	5	2,621	1,768	852	1	500	110
12 木材・木製品製造業(家具を除く)	515	237	277	1	362	220	141	1	64	14
13 家具・装備品製造業	1,246	595	651	-	879	555	324	-	194	32
14 パルプ・紙・紙加工品製造業	1,322	456	866	-	737	412	325	-	232	40
15 印刷・同関連業	3,088	986	2,100	2	2,004	923	1,081	-	442	47
16 化学工業	888	49	838	1	244	40	204	-	120	7
17 石油製品・石炭製品製造業	42	4	37	1	16	3	13	-	7	1
18 プラスチック製品製造業(別掲を除く)	2,776	915	1,861	-	1,383	764	619	-	520	121
19 ゴム製品製造業	602	257	345	-	356	229	127	-	107	25
20 なめし革・同製品・毛皮製造業	630	382	248	-	464	353	111	-	81	23
21 窯業・土石製品製造業	578	151	427	-	278	142	136	-	100	7
22 鉄鋼業	1,100	337	763	-	590	324	266	-	168	11
23 非鉄金属製造業	592	190	402	-	327	181	146	-	91	7
24 金属製品製造業	7,898	3,063	4,834	1	4,866	2,845	2,021	-	1,376	185
25 はん用機械器具製造業	1,974	598	1,376	-	1,135	570	565	-	315	26
26 生産用機械器具製造業	4,085	1,295	2,789	1	2,514	1,234	1,279	1	649	52
27 業務用機械器具製造業	639	124	515	-	321	114	207	-	102	7
28 電子部品・デバイス・電子回路製造業	381	77	304	-	190	67	123	-	68	10
29 電気機械器具製造業	1,642	377	1,263	2	817	338	479	-	290	27
30 情報通信機械器具製造業	124	16	108	-	49	15	34	-	18	1
31 輸送用機械器具製造業	946	271	674	1	495	244	251	-	150	17
32 その他の製造業	2,095	838	1,255	2	1,495	798	696	1	253	24
<b>F 電気・ガス・熱供給・水道業</b>	<b>36</b>	-	<b>34</b>	<b>2</b>	<b>13</b>	-	<b>13</b>	-	<b>3</b>	-
33 電気業	10	-	10	-	7	-	7	-	-	-
34 ガス業	3	-	3	-	-	-	-	-	-	-
35 熱供給業	4	-	4	-	1	-	1	-	1	-
36 水道業	19	-	17	2	5	-	5	-	2	-
<b>G 情報通信業</b>	<b>3,735</b>	<b>233</b>	<b>3,476</b>	<b>26</b>	<b>2,089</b>	<b>225</b>	<b>1,847</b>	<b>17</b>	<b>565</b>	<b>7</b>
37 通信業	101	1	100	-	48	1	47	-	14	-
38 放送業	26	-	25	1	10	-	10	-	1	-
39 情報サービス業	2,145	58	2,073	14	1,070	57	1,003	10	319	1
40 インターネット附随サービス業	384	30	349	5	255	29	223	3	58	1
41 映像・音声・文字情報制作業	1,070	143	921	6	699	137	558	4	171	5

(注)国内及び海外。

企業常用雇用者規模（注）														
5～9人		10～19人				20～29人				30～49人				
企業等数		企業等数				企業等数				企業等数				
会社企業	会社以外の法人	個人	会社企業	会社以外の法人	個人	会社企業	会社以外の法人	個人	会社企業	会社以外の法人	個人	会社企業	会社以外の法人	
21,432	2,537	19,749	3,452	14,399	1,898	7,415	624	5,968	823	6,048	166	5,133	749	A～R
28	5	23	-	20	3	14	-	13	1	6	-	6	-	A～B
27	5	23	-	20	3	14	-	13	1	5	-	5	-	A
26	5	23	-	20	3	13	-	12	1	4	-	4	-	01
1	-	-	-	-	-	1	-	1	-	1	-	1	-	02
-	-	-	-	-	-	-	-	-	-	1	-	1	-	B
-	-	-	-	-	-	-	-	-	-	1	-	1	-	03
-	-	-	-	-	-	-	-	-	-	-	-	-	-	04
21,404	2,532	19,726	3,452	14,379	1,895	7,401	624	5,955	822	6,042	166	5,127	749	C～R
-	-	2	-	2	-	1	-	1	-	1	-	1	-	C
-	-	2	-	2	-	1	-	1	-	1	-	1	-	05
3,432	4	1,672	38	1,633	1	481	7	473	1	311	4	307	-	D
1,393	1	657	8	649	-	176	2	174	-	119	-	119	-	06
865	-	440	22	418	-	136	5	130	1	83	4	79	-	07
1,169	3	574	8	565	1	169	-	169	-	109	-	109	-	08
5,253	7	3,992	171	3,819	2	1,676	18	1,655	3	1,453	7	1,445	1	E
186	1	195	9	185	1	90	2	87	1	122	-	121	1	09
17	-	26	1	25	-	6	-	6	-	9	-	9	-	10
390	-	263	23	239	1	88	1	85	2	79	-	79	-	11
50	-	45	3	42	-	17	-	17	-	11	-	11	-	12
162	-	96	6	90	-	31	2	29	-	18	-	18	-	13
192	-	149	3	146	-	71	1	70	-	52	-	52	-	14
393	2	319	14	305	-	109	2	107	-	82	-	82	-	15
113	-	115	1	114	-	74	1	73	-	79	-	79	-	16
5	1	7	-	7	-	2	-	2	-	7	-	7	-	17
399	-	381	27	354	-	155	2	153	-	133	1	132	-	18
82	-	54	2	52	-	24	1	23	-	15	-	15	-	19
58	-	50	6	44	-	17	-	17	-	12	-	12	-	20
93	-	77	2	75	-	32	-	32	-	31	-	31	-	21
157	-	130	2	128	-	61	-	61	-	59	-	59	-	22
84	-	61	2	59	-	33	-	33	-	19	-	19	-	23
1,191	-	798	28	770	-	301	2	299	-	246	1	245	-	24
289	-	212	2	210	-	75	-	75	-	79	-	79	-	25
597	-	392	8	384	-	187	-	187	-	146	-	146	-	26
95	-	75	2	73	-	43	-	43	-	32	1	31	-	27
58	-	44	-	44	-	25	-	25	-	16	-	16	-	28
262	1	218	9	209	-	97	2	95	-	83	1	82	-	29
17	-	15	-	15	-	13	-	13	-	6	-	6	-	30
132	1	110	10	100	-	54	-	54	-	55	-	55	-	31
228	1	158	11	147	-	71	2	69	-	61	3	58	-	32
3	-	7	-	6	1	2	-	2	-	1	-	1	-	F
-	-	1	-	1	-	-	-	-	-	-	-	-	-	33
-	-	-	-	-	-	-	-	-	-	1	-	1	-	34
1	-	2	-	2	-	-	-	-	-	-	-	-	-	35
2	-	4	-	3	1	2	-	2	-	-	-	-	-	36
555	3	405	1	401	3	175	-	173	2	186	-	185	1	G
14	-	13	-	13	-	5	-	5	-	8	-	8	-	37
1	-	2	-	2	-	1	-	1	-	5	-	4	1	38
317	1	270	-	268	2	121	-	120	1	127	-	127	-	39
57	-	29	-	28	1	18	-	17	1	13	-	13	-	40
164	2	91	1	90	-	30	-	30	-	33	-	33	-	41

第2表 企業産業(中分類),経営組織(3区分),企業常用雇用者規模別企業等数-大阪府(続き)

産業中分類	企業常用雇用者規模(注)									
	50~99人				100~299人				300~999人	
	企業等数	個人	会社企業	会社以外の法人	企業等数	個人	会社企業	会社以外の法人	企業等数	個人
<b>A~R 全産業(S公務を除く)</b>	<b>4,747</b>	<b>48</b>	<b>4,052</b>	<b>647</b>	<b>3,493</b>	<b>8</b>	<b>2,951</b>	<b>534</b>	<b>1,280</b>	<b>-</b>
<b>A~B 農林漁業</b>	<b>4</b>	<b>-</b>	<b>4</b>	<b>-</b>	<b>1</b>	<b>-</b>	<b>1</b>	<b>-</b>	<b>1</b>	<b>-</b>
<b>A 農業, 林業</b>	<b>4</b>	<b>-</b>	<b>4</b>	<b>-</b>	<b>1</b>	<b>-</b>	<b>1</b>	<b>-</b>	<b>1</b>	<b>-</b>
01 農業	4	-	4	-	1	-	1	-	1	-
02 林業	-	-	-	-	-	-	-	-	-	-
<b>B 漁業</b>	<b>-</b>	<b>-</b>	<b>-</b>	<b>-</b>	<b>-</b>	<b>-</b>	<b>-</b>	<b>-</b>	<b>-</b>	<b>-</b>
03 漁業(水産養殖業を除く)	-	-	-	-	-	-	-	-	-	-
04 水産養殖業	-	-	-	-	-	-	-	-	-	-
<b>C~R 非農林漁業(S公務を除く)</b>	<b>4,743</b>	<b>48</b>	<b>4,048</b>	<b>647</b>	<b>3,492</b>	<b>8</b>	<b>2,950</b>	<b>534</b>	<b>1,279</b>	<b>-</b>
<b>C 鉱業, 採石業, 砂利採取業</b>	<b>1</b>	<b>-</b>	<b>1</b>	<b>-</b>	<b>-</b>	<b>-</b>	<b>-</b>	<b>-</b>	<b>-</b>	<b>-</b>
05 鉱業, 採石業, 砂利採取業	1	-	1	-	-	-	-	-	-	-
<b>D 建設業</b>	<b>203</b>	<b>-</b>	<b>203</b>	<b>-</b>	<b>129</b>	<b>-</b>	<b>129</b>	<b>-</b>	<b>40</b>	<b>-</b>
06 総合工事業	74	-	74	-	57	-	57	-	23	-
07 職別工事業(設備工事業を除く)	43	-	43	-	14	-	14	-	2	-
08 設備工事業	86	-	86	-	58	-	58	-	15	-
<b>E 製造業</b>	<b>1,158</b>	<b>3</b>	<b>1,153</b>	<b>2</b>	<b>870</b>	<b>-</b>	<b>870</b>	<b>-</b>	<b>287</b>	<b>-</b>
09 食料品製造業	91	1	90	-	81	-	81	-	24	-
10 飲料・たばこ・飼料製造業	8	-	7	1	4	-	4	-	2	-
11 繊維工業	65	-	64	1	52	-	52	-	18	-
12 木材・木製品製造業(家具を除く)	9	-	9	-	3	-	3	-	3	-
13 家具・装備品製造業	13	-	13	-	11	-	11	-	2	-
14 パルプ・紙・紙加工品製造業	42	-	42	-	29	-	29	-	7	-
15 印刷・同関連業	73	-	73	-	51	-	51	-	7	-
16 化学工業	93	-	93	-	79	-	79	-	59	-
17 石油製品・石炭製品製造業	1	-	1	-	2	-	2	-	-	-
18 プラスチック製品製造業(別掲を除く)	102	-	102	-	72	-	72	-	23	-
19 ゴム製品製造業	22	-	22	-	17	-	17	-	5	-
20 なめし革・同製品・毛皮製造業	4	-	4	-	1	-	1	-	1	-
21 窯業・土石製品製造業	31	-	31	-	22	-	22	-	6	-
22 鉄鋼業	47	-	47	-	28	-	28	-	14	-
23 非鉄金属製造業	23	-	23	-	31	-	31	-	5	-
24 金属製品製造業	180	1	179	-	113	-	113	-	16	-
25 はん用機械器具製造業	70	-	70	-	62	-	62	-	16	-
26 生産用機械器具製造業	106	1	105	-	69	-	69	-	20	-
27 業務用機械器具製造業	33	-	33	-	20	-	20	-	12	-
28 電子部品・デバイス・電子回路製造業	14	-	14	-	13	-	13	-	10	-
29 電気機械器具製造業	53	-	53	-	57	-	57	-	17	-
30 情報通信機械器具製造業	8	-	8	-	7	-	7	-	5	-
31 輸送用機械器具製造業	38	-	38	-	28	-	28	-	9	-
32 その他の製造業	32	-	32	-	18	-	18	-	6	-
<b>F 電気・ガス・熱供給・水道業</b>	<b>4</b>	<b>-</b>	<b>4</b>	<b>-</b>	<b>-</b>	<b>-</b>	<b>-</b>	<b>-</b>	<b>3</b>	<b>-</b>
33 電気業	1	-	1	-	-	-	-	-	-	-
34 ガス業	1	-	1	-	-	-	-	-	-	-
35 熱供給業	-	-	-	-	-	-	-	-	-	-
36 水道業	2	-	2	-	-	-	-	-	3	-
<b>G 情報通信業</b>	<b>145</b>	<b>-</b>	<b>145</b>	<b>-</b>	<b>116</b>	<b>-</b>	<b>116</b>	<b>-</b>	<b>38</b>	<b>-</b>
37 通信業	2	-	2	-	5	-	5	-	1	-
38 放送業	1	-	1	-	2	-	2	-	4	-
39 情報サービス業	109	-	109	-	89	-	89	-	30	-
40 インターネット附属サービス業	8	-	8	-	3	-	3	-	-	-
41 映像・音声・文字情報制作業	25	-	25	-	17	-	17	-	3	-

(注)国内及び海外。

企業常用雇用者規模（注）														
300～999人		1,000～1,999人				2,000～4,999人				5,000人以上				
企業等数		企業等数				企業等数				企業等数				
会社企業	会社以外の法人	個人	会社企業	会社以外の法人	個人	会社企業	会社以外の法人	個人	会社企業	会社以外の法人	個人	会社企業	会社以外の法人	
1,045	235	235	1	198	36	128	-	113	15	55	-	50	5	A～R
1	-	-	-	-	-	-	-	-	-	-	-	-	-	A～B
1	-	-	-	-	-	-	-	-	-	-	-	-	-	A
1	-	-	-	-	-	-	-	-	-	-	-	-	-	01
-	-	-	-	-	-	-	-	-	-	-	-	-	-	02
-	-	-	-	-	-	-	-	-	-	-	-	-	-	B
-	-	-	-	-	-	-	-	-	-	-	-	-	-	03
-	-	-	-	-	-	-	-	-	-	-	-	-	-	04
1,044	235	235	1	198	36	128	-	113	15	55	-	50	5	C～R
-	-	-	-	-	-	-	-	-	-	-	-	-	-	C
-	-	-	-	-	-	-	-	-	-	-	-	-	-	05
40	-	10	-	10	-	6	-	6	-	4	-	4	-	D
23	-	6	-	6	-	4	-	4	-	3	-	3	-	06
2	-	-	-	-	-	-	-	-	-	-	-	-	-	07
15	-	4	-	4	-	2	-	2	-	1	-	1	-	08
285	2	52	1	50	1	34	-	34	-	12	-	12	-	E
24	-	5	-	5	-	5	-	5	-	-	-	-	-	09
2	-	-	-	-	-	-	-	-	-	-	-	-	-	10
18	-	2	-	2	-	1	-	1	-	1	-	1	-	11
3	-	1	-	1	-	-	-	-	-	-	-	-	-	12
2	-	1	-	1	-	-	-	-	-	1	-	1	-	13
7	-	2	-	2	-	1	-	1	-	-	-	-	-	14
7	-	-	-	-	-	1	-	1	-	-	-	-	-	15
58	1	12	-	12	-	12	-	12	-	1	-	1	-	16
-	-	-	-	-	-	-	-	-	-	-	-	-	-	17
23	-	4	-	4	-	2	-	2	-	1	-	1	-	18
5	-	1	-	1	-	1	-	1	-	-	-	-	-	19
1	-	-	-	-	-	-	-	-	-	-	-	-	-	20
6	-	1	-	1	-	-	-	-	-	-	-	-	-	21
14	-	3	-	3	-	-	-	-	-	-	-	-	-	22
5	-	1	-	1	-	1	-	1	-	-	-	-	-	23
16	-	2	1	-	1	-	-	-	-	-	-	-	-	24
16	-	4	-	4	-	3	-	3	-	3	-	3	-	25
20	-	1	-	1	-	-	-	-	-	1	-	1	-	26
12	-	-	-	-	-	1	-	1	-	-	-	-	-	27
10	-	-	-	-	-	1	-	1	-	-	-	-	-	28
16	1	8	-	8	-	1	-	1	-	1	-	1	-	29
5	-	-	-	-	-	1	-	1	-	2	-	2	-	30
9	-	4	-	4	-	2	-	2	-	1	-	1	-	31
6	-	-	-	-	-	1	-	1	-	-	-	-	-	32
2	1	1	-	1	-	-	-	-	-	2	-	2	-	F
-	-	-	-	-	-	-	-	-	-	1	-	1	-	33
-	-	-	-	-	-	-	-	-	-	1	-	1	-	34
-	-	-	-	-	-	-	-	-	-	-	-	-	-	35
2	1	1	-	1	-	-	-	-	-	-	-	-	-	36
38	-	12	-	12	-	-	-	-	-	4	-	4	-	G
1	-	2	-	2	-	-	-	-	-	3	-	3	-	37
4	-	-	-	-	-	-	-	-	-	-	-	-	-	38
30	-	9	-	9	-	-	-	-	-	1	-	1	-	39
-	-	-	-	-	-	-	-	-	-	-	-	-	-	40
3	-	1	-	1	-	-	-	-	-	-	-	-	-	41

第2表 企業産業(中分類),経営組織(3区分),企業常用雇用者規模別企業等数-大阪府(続き)

産業中分類	企業常用雇用者規模(注)											
	再掲											
	5人以下				20人以下				50人以下			
	企業等数	個人	会社企業	会社以外の法人	企業等数	個人	会社企業	会社以外の法人	企業等数	個人	会社企業	会社以外の法人
<b>A～R 全産業(S公務を除く)</b>	<b>219,943</b>	<b>136,200</b>	<b>75,731</b>	<b>8,012</b>	<b>264,789</b>	<b>146,616</b>	<b>106,235</b>	<b>11,938</b>	<b>277,275</b>	<b>147,255</b>	<b>116,596</b>	<b>13,424</b>
<b>A～B 農林漁業</b>	<b>171</b>	<b>-</b>	<b>141</b>	<b>30</b>	<b>216</b>	<b>-</b>	<b>180</b>	<b>36</b>	<b>234</b>	<b>-</b>	<b>197</b>	<b>37</b>
<b>A 農業, 林業</b>	<b>168</b>	<b>-</b>	<b>139</b>	<b>29</b>	<b>213</b>	<b>-</b>	<b>178</b>	<b>35</b>	<b>230</b>	<b>-</b>	<b>194</b>	<b>36</b>
01 農業	159	-	135	24	202	-	172	30	218	-	187	31
02 林業	9	-	4	5	11	-	6	5	12	-	7	5
<b>B 漁業</b>	<b>2</b>	<b>-</b>	<b>1</b>	<b>1</b>	<b>2</b>	<b>-</b>	<b>1</b>	<b>1</b>	<b>3</b>	<b>-</b>	<b>2</b>	<b>1</b>
03 漁業(水産養殖業を除く)	2	-	1	1	2	-	1	1	3	-	2	1
04 水産養殖業	-	-	-	-	-	-	-	-	-	-	-	-
<b>C～R 非農林漁業(S公務を除く)</b>	<b>219,772</b>	<b>136,200</b>	<b>75,590</b>	<b>7,982</b>	<b>264,573</b>	<b>146,616</b>	<b>106,055</b>	<b>11,902</b>	<b>277,041</b>	<b>147,255</b>	<b>116,399</b>	<b>13,387</b>
<b>C 鉱業, 採石業, 砂利採取業</b>	<b>5</b>	<b>-</b>	<b>5</b>	<b>-</b>	<b>7</b>	<b>-</b>	<b>7</b>	<b>-</b>	<b>9</b>	<b>-</b>	<b>9</b>	<b>-</b>
05 鉱業, 採石業, 砂利採取業	5	-	5	-	7	-	7	-	9	-	9	-
<b>D 建設業</b>	<b>16,221</b>	<b>5,074</b>	<b>11,125</b>	<b>22</b>	<b>20,483</b>	<b>5,247</b>	<b>15,210</b>	<b>26</b>	<b>21,204</b>	<b>5,254</b>	<b>15,923</b>	<b>27</b>
06 総合工事業	6,602	1,873	4,718	11	8,268	1,925	6,332	11	8,538	1,925	6,602	11
07 職別工事業(設備工事業を除く)	4,904	1,796	3,106	2	6,031	1,873	4,156	2	6,226	1,880	4,343	3
08 設備工事業	4,702	1,403	3,291	8	6,167	1,447	4,708	12	6,423	1,447	4,964	12
<b>E 製造業</b>	<b>24,534</b>	<b>12,775</b>	<b>11,751</b>	<b>8</b>	<b>33,083</b>	<b>13,446</b>	<b>19,621</b>	<b>16</b>	<b>36,015</b>	<b>13,466</b>	<b>22,529</b>	<b>20</b>
09 食料品製造業	623	294	328	1	993	331	659	3	1,197	332	860	5
10 飲料・たばこ・飼料製造業	51	13	36	2	90	15	73	2	104	15	87	2
11 繊維工業	2,757	1,810	946	1	3,395	1,901	1,492	2	3,557	1,902	1,651	4
12 木材・木製品製造業(家具を除く)	387	226	160	1	474	237	236	1	499	237	261	1
13 家具・装備品製造業	942	572	370	-	1,173	594	579	-	1,219	595	624	-
14 パルプ・紙・紙加工品製造業	803	428	375	-	1,130	455	675	-	1,242	456	786	-
15 印刷・同関連業	2,137	937	1,200	-	2,776	984	1,790	2	2,957	986	1,969	2
16 化学工業	288	44	244	-	488	48	440	-	634	49	585	-
17 石油製品・石炭製品製造業	19	3	15	1	30	4	25	1	39	4	34	1
18 プラスチック製品製造業(別掲を除く)	1,536	808	728	-	2,305	912	1,393	-	2,576	915	1,661	-
19 ゴム製品製造業	384	240	144	-	520	256	264	-	556	257	299	-
20 なめし革・同製品・毛皮製造業	487	359	128	-	599	382	217	-	624	382	242	-
21 窯業・土石製品製造業	305	146	159	-	459	151	308	-	518	151	367	-
22 鉄鋼業	623	329	294	-	896	337	559	-	1,009	337	672	-
23 非鉄金属製造業	354	186	168	-	482	190	292	-	532	190	342	-
24 金属製品製造業	5,257	2,929	2,328	-	7,087	3,059	4,028	-	7,595	3,061	4,534	-
25 はん用機械器具製造業	1,237	577	660	-	1,664	598	1,066	-	1,818	598	1,220	-
26 生産用機械器具製造業	2,720	1,262	1,457	1	3,593	1,294	2,298	1	3,892	1,294	2,597	1
27 業務用機械器具製造業	349	116	233	-	508	123	385	-	575	124	451	-
28 電子部品・デバイス・電子回路製造業	206	71	135	-	305	77	228	-	343	77	266	-
29 電気機械器具製造業	897	346	551	-	1,338	376	961	1	1,507	377	1,129	1
30 情報通信機械器具製造業	52	15	37	-	84	16	68	-	101	16	85	-
31 輸送用機械器具製造業	538	249	289	-	761	271	489	1	867	271	595	1
32 その他の製造業	1,570	813	756	1	1,918	833	1,083	2	2,038	838	1,198	2
<b>F 電気・ガス・熱供給・水道業</b>	<b>13</b>	<b>-</b>	<b>13</b>	<b>-</b>	<b>24</b>	<b>-</b>	<b>23</b>	<b>1</b>	<b>26</b>	<b>-</b>	<b>25</b>	<b>1</b>
33 電気業	7	-	7	-	8	-	8	-	8	-	8	-
34 ガス業	-	-	-	-	-	-	-	-	1	-	1	-
35 熱供給業	1	-	1	-	4	-	4	-	4	-	4	-
36 水道業	5	-	5	-	12	-	11	1	13	-	12	1
<b>G 情報通信業</b>	<b>2,246</b>	<b>228</b>	<b>2,000</b>	<b>18</b>	<b>3,086</b>	<b>233</b>	<b>2,830</b>	<b>23</b>	<b>3,433</b>	<b>233</b>	<b>3,174</b>	<b>26</b>
37 通信業	52	1	51	-	75	1	74	-	88	1	87	-
38 放送業	10	-	10	-	13	-	13	-	19	-	18	1
39 情報サービス業	1,156	57	1,089	10	1,675	58	1,604	13	1,918	58	1,846	14
40 インターネット附随サービス業	266	29	234	3	345	30	311	4	374	30	339	5
41 映像・音声・文字情報制作業	754	140	609	5	969	143	820	6	1,025	143	876	6

(注)国内及び海外。

企業常用雇用者規模（注）																
再掲																
100人以下				200人以下				300人以下				900人以下				
企業等数	個人	会社企業	会社以外の法人	企業等数	個人	会社企業	会社以外の法人	企業等数	個人	会社企業	会社以外の法人	企業等数	個人	会社企業	会社以外の法人	
281,889	147,299	120,542	14,048	284,448	147,305	122,720	14,423	285,312	147,307	123,430	14,575	286,541	147,307	124,431	14,803	A~R
238	-	201	37	238	-	201	37	239	-	202	37	240	-	203	37	A~B
234	-	198	36	234	-	198	36	235	-	199	36	236	-	200	36	A
222	-	191	31	222	-	191	31	223	-	192	31	224	-	193	31	01
12	-	7	5	12	-	7	5	12	-	7	5	12	-	7	5	02
3	-	2	1	3	-	2	1	3	-	2	1	3	-	2	1	B
3	-	2	1	3	-	2	1	3	-	2	1	3	-	2	1	03
-	-	-	-	-	-	-	-	-	-	-	-	-	-	-	-	04
281,651	147,299	120,341	14,011	284,210	147,305	122,519	14,386	285,073	147,307	123,228	14,538	286,301	147,307	124,228	14,766	C~R
10	-	10	-	10	-	10	-	10	-	10	-	10	-	10	-	C
10	-	10	-	10	-	10	-	10	-	10	-	10	-	10	-	05
21,401	5,254	16,120	27	21,494	5,254	16,213	27	21,528	5,254	16,247	27	21,567	5,254	16,286	27	D
8,609	1,925	6,673	11	8,648	1,925	6,712	11	8,666	1,925	6,730	11	8,688	1,925	6,752	11	06
6,267	1,880	4,384	3	6,278	1,880	4,395	3	6,281	1,880	4,398	3	6,283	1,880	4,400	3	07
6,508	1,447	5,049	12	6,551	1,447	5,092	12	6,564	1,447	5,105	12	6,579	1,447	5,120	12	08
37,145	13,469	23,654	22	37,791	13,469	24,300	22	38,001	13,469	24,510	22	38,278	13,469	24,785	24	E
1,284	333	946	5	1,335	333	997	5	1,365	333	1,027	5	1,388	333	1,050	5	09
112	15	94	3	114	15	96	3	116	15	98	3	118	15	100	3	10
3,620	1,902	1,713	5	3,653	1,902	1,746	5	3,668	1,902	1,761	5	3,686	1,902	1,779	5	11
508	237	270	1	509	237	271	1	511	237	273	1	514	237	276	1	12
1,232	595	637	-	1,241	595	646	-	1,242	595	647	-	1,244	595	649	-	13
1,283	456	827	-	1,303	456	847	-	1,312	456	856	-	1,318	456	862	-	14
3,030	986	2,042	2	3,075	986	2,087	2	3,080	986	2,092	2	3,086	986	2,098	2	15
725	49	676	-	779	49	730	-	804	49	755	-	861	49	811	1	16
40	4	35	1	42	4	37	1	42	4	37	1	42	4	37	1	17
2,675	915	1,760	-	2,731	915	1,816	-	2,746	915	1,831	-	2,769	915	1,854	-	18
578	257	321	-	590	257	333	-	595	257	338	-	600	257	343	-	19
628	382	246	-	629	382	247	-	629	382	247	-	630	382	248	-	20
549	151	398	-	566	151	415	-	571	151	420	-	576	151	425	-	21
1,055	337	718	-	1,078	337	741	-	1,083	337	746	-	1,097	337	760	-	22
554	190	364	-	581	190	391	-	585	190	395	-	590	190	400	-	23
7,770	3,062	4,708	-	7,853	3,062	4,791	-	7,880	3,062	4,818	-	7,895	3,062	4,833	-	24
1,888	598	1,290	-	1,931	598	1,333	-	1,948	598	1,350	-	1,964	598	1,366	-	25
3,994	1,295	2,698	1	4,048	1,295	2,752	1	4,063	1,295	2,767	1	4,083	1,295	2,787	1	26
606	124	482	-	619	124	495	-	626	124	502	-	637	124	513	-	27
357	77	280	-	368	77	291	-	370	77	293	-	380	77	303	-	28
1,558	377	1,180	1	1,604	377	1,226	1	1,615	377	1,237	1	1,631	377	1,252	2	29
109	16	93	-	115	16	99	-	116	16	100	-	121	16	105	-	30
904	271	632	1	926	271	654	1	930	271	658	1	939	271	667	1	31
2,070	838	1,230	2	2,085	838	1,245	2	2,088	838	1,248	2	2,093	838	1,253	2	32
30	-	29	1	30	-	29	1	30	-	29	1	33	-	31	2	F
9	-	9	-	9	-	9	-	9	-	9	-	9	-	9	-	33
2	-	2	-	2	-	2	-	2	-	2	-	2	-	2	-	34
4	-	4	-	4	-	4	-	4	-	4	-	4	-	4	-	35
15	-	14	1	15	-	14	1	15	-	14	1	18	-	16	2	36
3,569	233	3,310	26	3,658	233	3,399	26	3,682	233	3,423	26	3,719	233	3,460	26	G
92	1	91	-	95	1	94	-	95	1	94	-	96	1	95	-	37
20	-	19	1	20	-	19	1	22	-	21	1	26	-	25	1	38
2,018	58	1,946	14	2,089	58	2,017	14	2,106	58	2,034	14	2,135	58	2,063	14	39
381	30	346	5	382	30	347	5	384	30	349	5	384	30	349	5	40
1,049	143	900	6	1,063	143	914	6	1,066	143	917	6	1,069	143	920	6	41

第2表 企業産業(中分類),経営組織(3区分),企業常用雇用者規模別企業等数-大阪府(続き)

産業中分類	企業常用雇用者規模(注)									
	総 数				0~4人				5~9人	
	企業等数	個人	会社企業	会社以外の法人	企業等数	個人	会社企業	会社以外の法人	企業等数	個人
<b>H 運輸業, 郵便業</b>	<b>5,790</b>	<b>1,788</b>	<b>3,952</b>	<b>50</b>	<b>2,661</b>	<b>1,746</b>	<b>887</b>	<b>28</b>	<b>722</b>	<b>31</b>
42 鉄道業	11	-	11	-	-	-	-	-	-	-
43 道路旅客運送業	1,805	1,534	260	11	1,564	1,533	24	7	20	-
44 道路貨物運送業	2,869	198	2,659	12	680	171	502	7	546	21
45 水運業	83	-	82	1	25	-	24	1	13	-
46 航空運輸業	12	-	12	-	2	-	2	-	1	-
47 倉庫業	383	17	362	4	164	16	144	4	56	1
48 運輸に附帯するサービス業	617	39	556	22	222	26	187	9	82	9
49 郵便業(信書便事業を含む)	2	-	2	-	1	-	1	-	1	-
<b>I 卸売業, 小売業</b>	<b>61,841</b>	<b>30,848</b>	<b>30,766</b>	<b>227</b>	<b>45,736</b>	<b>28,140</b>	<b>17,459</b>	<b>137</b>	<b>6,466</b>	<b>1,157</b>
50 各種商品卸売業	66	3	62	1	38	3	35	-	15	-
51 繊維・衣服等卸売業	3,299	547	2,748	4	2,159	518	1,637	4	486	24
52 飲食料品卸売業	3,202	722	2,446	34	1,884	640	1,222	22	541	66
53 建築材料, 鉱物・金属材料等卸売業	5,108	924	4,158	26	3,154	874	2,263	17	832	46
54 機械器具卸売業	4,669	562	4,091	16	2,884	547	2,326	11	752	13
55 その他の卸売業	5,276	964	4,273	39	3,420	930	2,461	29	740	29
56 各種商品小売業	27	14	12	1	17	13	4	-	2	-
57 織物・衣服・身の回り品小売業	5,446	3,937	1,500	9	4,866	3,853	1,006	7	288	69
58 飲食料品小売業	12,628	9,629	2,964	35	9,145	7,818	1,313	14	973	543
59 機械器具小売業	5,745	3,432	2,309	4	4,977	3,384	1,591	2	401	45
60 その他の小売業	14,331	9,650	4,638	43	11,689	9,106	2,558	25	1,172	315
61 無店舗小売業	1,968	433	1,521	14	1,442	423	1,014	5	258	7
<b>J 金融業, 保険業</b>	<b>1,861</b>	<b>314</b>	<b>1,496</b>	<b>51</b>	<b>1,445</b>	<b>311</b>	<b>1,114</b>	<b>20</b>	<b>210</b>	<b>2</b>
62 銀行業	4	-	4	-	-	-	-	-	-	-
63 協同組織金融業	25	-	-	25	5	-	-	5	-	-
64 貸金業, クレジットカード業等非預金信用機関	315	103	211	1	269	101	167	1	21	2
65 金融商品取引業, 商品先物取引業	136	-	134	2	105	-	104	1	8	-
66 補助的金融業等	47	-	45	2	22	-	22	-	5	-
67 保険業(保険媒介代理業, 保険サービス業を含む)	1,332	211	1,100	21	1,042	210	819	13	176	-
<b>K 不動産業, 物品賃貸業</b>	<b>28,838</b>	<b>11,185</b>	<b>17,468</b>	<b>185</b>	<b>26,782</b>	<b>11,138</b>	<b>15,496</b>	<b>148</b>	<b>1,122</b>	<b>39</b>
68 不動産取引業	4,825	931	3,876	18	4,118	921	3,183	14	419	9
69 不動産賃貸業・管理業	23,103	10,144	12,806	153	22,121	10,113	11,886	122	574	26
70 物品賃貸業	863	98	756	9	499	92	400	7	127	4
<b>L 学術研究, 専門・技術サービス業</b>	<b>15,793</b>	<b>8,704</b>	<b>6,483</b>	<b>606</b>	<b>12,472</b>	<b>7,722</b>	<b>4,488</b>	<b>262</b>	<b>1,852</b>	<b>790</b>
71 学術・開発研究機関	116	7	71	38	70	7	47	16	14	-
72 専門サービス業(他に分類されないもの)	10,248	6,970	2,746	532	8,400	6,046	2,131	223	1,199	740
73 広告業	652	42	610	-	377	41	336	-	103	-
74 技術サービス業(他に分類されないもの)	4,765	1,682	3,048	35	3,616	1,625	1,968	23	534	50
<b>M 宿泊業, 飲食サービス業</b>	<b>39,365</b>	<b>34,199</b>	<b>5,129</b>	<b>37</b>	<b>32,392</b>	<b>30,704</b>	<b>1,671</b>	<b>17</b>	<b>3,919</b>	<b>2,711</b>
75 宿泊業	607	161	438	8	234	146	84	4	88	11
76 飲食店	37,240	32,942	4,281	17	31,197	29,696	1,490	11	3,600	2,551
77 持ち帰り・配達飲食サービス業	1,444	1,032	400	12	899	805	92	2	228	146
<b>N 生活関連サービス業, 娯楽業</b>	<b>22,201</b>	<b>18,429</b>	<b>3,666</b>	<b>106</b>	<b>19,609</b>	<b>17,764</b>	<b>1,793</b>	<b>52</b>	<b>1,188</b>	<b>511</b>
78 洗濯・理容・美容・浴場業	17,709	15,866	1,835	8	16,325	15,352	969	4	742	409
79 その他の生活関連サービス業	2,464	1,497	932	35	2,008	1,435	548	25	219	46
80 娯楽業	2,020	1,060	897	63	1,270	973	274	23	226	55
<b>O 教育, 学習支援業</b>	<b>7,548</b>	<b>5,596</b>	<b>1,133</b>	<b>819</b>	<b>5,646</b>	<b>4,959</b>	<b>547</b>	<b>140</b>	<b>752</b>	<b>477</b>
81 学校教育	626	14	5	607	17	7	1	9	39	3
82 その他の教育, 学習支援業	6,922	5,582	1,128	212	5,629	4,952	546	131	713	474

(注)国内及び海外。



企業常用雇用者規模（注）														
5～9人		10～19人				20～29人				30～49人				
企業等数		企業等数				企業等数				企業等数				
会社企業	会社以外の法人	個人	会社企業	会社以外の法人	個人	会社企業	会社以外の法人	個人	会社企業	会社以外の法人	個人	会社企業	会社以外の法人	
682	9	834	8	822	4	432	2	424	6	433	1	430	2	H
-	-	-	-	-	-	1	-	1	-	-	-	-	-	42
18	2	32	1	30	1	12	-	12	-	32	-	32	-	43
523	2	636	3	633	-	332	2	327	3	322	1	321	-	44
13	-	18	-	18	-	8	-	8	-	9	-	9	-	45
1	-	2	-	2	-	1	-	1	-	-	-	-	-	46
55	-	52	-	52	-	28	-	28	-	27	-	27	-	47
68	5	93	4	86	3	50	-	47	3	43	-	41	2	48
1	-	-	-	-	-	-	-	-	-	-	-	-	-	49
<b>5,274</b>	<b>35</b>	<b>4,491</b>	<b>1,115</b>	<b>3,351</b>	<b>25</b>	<b>1,812</b>	<b>349</b>	<b>1,456</b>	<b>7</b>	<b>1,317</b>	<b>72</b>	<b>1,240</b>	<b>5</b>	<b>I</b>
14	1	4	-	4	-	2	-	2	-	4	-	4	-	50
462	-	270	5	265	-	113	-	113	-	114	-	114	-	51
469	6	326	12	311	3	152	3	148	1	123	1	122	-	52
780	6	469	3	463	3	205	1	204	-	180	-	180	-	53
736	3	382	2	379	1	184	-	184	-	143	-	143	-	54
707	4	475	4	468	3	195	1	193	1	181	-	180	1	55
1	1	2	1	1	-	-	-	-	-	-	-	-	-	56
219	-	144	12	130	2	52	2	50	-	36	-	36	-	57
424	6	1,431	917	507	7	546	297	247	2	232	44	186	2	58
356	-	162	3	159	-	53	-	53	-	60	-	59	1	59
850	7	686	154	528	4	264	44	219	1	215	27	187	1	60
250	1	134	2	130	2	45	1	42	2	29	-	29	-	61
<b>205</b>	<b>3</b>	<b>87</b>	<b>1</b>	<b>82</b>	<b>4</b>	<b>27</b>	-	<b>26</b>	<b>1</b>	<b>23</b>	-	<b>18</b>	<b>5</b>	<b>J</b>
-	-	-	-	-	-	-	-	-	-	-	-	-	-	62
-	-	2	-	-	2	-	-	-	-	3	-	-	3	63
19	-	9	-	9	-	2	-	2	-	4	-	4	-	64
8	-	6	-	5	1	1	-	1	-	1	-	1	-	65
5	-	5	-	5	-	5	-	5	-	4	-	3	1	66
173	3	65	1	63	1	19	-	18	1	11	-	10	1	67
<b>1,068</b>	<b>15</b>	<b>446</b>	<b>6</b>	<b>431</b>	<b>9</b>	<b>136</b>	-	<b>132</b>	<b>4</b>	<b>130</b>	<b>2</b>	<b>126</b>	<b>2</b>	<b>K</b>
409	1	150	-	149	1	38	-	38	-	41	1	40	-	68
535	13	184	4	172	8	72	-	68	4	53	1	50	2	69
122	1	111	2	109	-	26	-	26	-	36	-	36	-	70
<b>910</b>	<b>152</b>	<b>779</b>	<b>148</b>	<b>525</b>	<b>106</b>	<b>253</b>	<b>29</b>	<b>193</b>	<b>31</b>	<b>179</b>	<b>7</b>	<b>149</b>	<b>23</b>	<b>L</b>
9	5	10	-	5	5	5	-	2	3	1	-	-	1	71
315	144	385	144	142	99	117	25	64	28	65	7	39	19	72
103	-	75	-	75	-	34	1	33	-	19	-	19	-	73
482	2	308	4	302	2	97	3	94	-	94	-	91	3	74
<b>1,202</b>	<b>6</b>	<b>1,715</b>	<b>683</b>	<b>1,027</b>	<b>5</b>	<b>440</b>	<b>79</b>	<b>359</b>	<b>2</b>	<b>337</b>	<b>16</b>	<b>318</b>	<b>3</b>	<b>M</b>
75	2	132	4	128	-	55	-	55	-	37	-	36	1	75
1,047	2	1,424	603	818	3	345	71	274	-	254	15	239	-	76
80	2	153	74	77	2	38	6	30	2	46	1	43	2	77
<b>663</b>	<b>14</b>	<b>608</b>	<b>132</b>	<b>463</b>	<b>13</b>	<b>232</b>	<b>12</b>	<b>215</b>	<b>5</b>	<b>189</b>	<b>7</b>	<b>177</b>	<b>5</b>	<b>N</b>
332	1	303	95	207	1	106	3	103	-	80	5	74	1	78
167	6	117	14	101	2	30	1	29	-	23	-	23	-	79
164	7	187	22	155	10	96	8	83	5	86	2	80	4	80
<b>206</b>	<b>69</b>	<b>451</b>	<b>143</b>	<b>165</b>	<b>143</b>	<b>211</b>	<b>14</b>	<b>63</b>	<b>134</b>	<b>180</b>	<b>3</b>	<b>48</b>	<b>129</b>	<b>O</b>
2	34	122	4	1	117	125	-	-	125	125	-	-	125	81
204	35	329	139	164	26	86	14	63	9	55	3	48	4	82

第2表 企業産業(中分類),経営組織(3区分),企業常用雇用者規模別企業等数-大阪府(続き)

産業中分類	企業常用雇用者規模(注)									
	50~99人				100~299人				300~999人	
	企業等数	個人	会社企業	会社以外の法人	企業等数	個人	会社企業	会社以外の法人	企業等数	個人
<b>H 運輸業, 郵便業</b>	<b>321</b>	-	<b>321</b>	-	<b>266</b>	-	<b>265</b>	<b>1</b>	<b>94</b>	-
42 鉄道業	2	-	2	-	1	-	1	-	1	-
43 道路旅客運送業	58	-	58	-	65	-	64	1	18	-
44 道路貨物運送業	174	-	174	-	129	-	129	-	41	-
45 水運業	8	-	8	-	2	-	2	-	-	-
46 航空運輸業	3	-	3	-	-	-	-	-	3	-
47 倉庫業	26	-	26	-	21	-	21	-	9	-
48 運輸に附帯するサービス業	49	-	49	-	48	-	48	-	22	-
49 郵便業(信書便事業を含む)	-	-	-	-	-	-	-	-	-	-
<b>I 卸売業, 小売業</b>	<b>1,003</b>	<b>14</b>	<b>983</b>	<b>6</b>	<b>691</b>	<b>1</b>	<b>681</b>	<b>9</b>	<b>242</b>	-
50 各種商品卸売業	1	-	1	-	2	-	2	-	-	-
51 繊維・衣服等卸売業	72	-	72	-	65	-	65	-	18	-
52 飲食品卸売業	104	-	104	-	47	-	45	2	23	-
53 建築材料, 鉱物・金属材料等卸売業	150	-	150	-	92	-	92	-	24	-
54 機械器具卸売業	141	-	140	1	117	-	117	-	54	-
55 その他の卸売業	137	-	137	-	99	-	99	-	21	-
56 各種商品小売業	1	-	1	-	-	-	-	-	-	-
57 織物・衣服・身の回り品小売業	28	1	27	-	17	-	17	-	11	-
58 飲食品小売業	152	9	142	1	98	1	95	2	30	-
59 機械器具小売業	32	-	32	-	32	-	31	1	16	-
60 その他の小売業	151	4	144	3	105	-	103	2	36	-
61 無店舗小売業	32	-	31	1	17	-	15	2	9	-
<b>J 金融業, 保険業</b>	<b>22</b>	-	<b>22</b>	-	<b>23</b>	-	<b>15</b>	<b>8</b>	<b>15</b>	-
62 銀行業	-	-	-	-	1	-	1	-	-	-
63 協同組織金融業	-	-	-	-	6	-	-	6	5	-
64 貸金業, クレジットカード業等非預金信用機関	3	-	3	-	4	-	4	-	2	-
65 金融商品取引業, 商品先物取引業	7	-	7	-	4	-	4	-	4	-
66 補助的金融業等	-	-	-	-	3	-	3	-	3	-
67 保険業(保険媒介代理業, 保険サービス業を含む)	12	-	12	-	5	-	3	2	1	-
<b>K 不動産業, 物品賃貸業</b>	<b>123</b>	-	<b>119</b>	<b>4</b>	<b>67</b>	-	<b>65</b>	<b>2</b>	<b>28</b>	-
68 不動産取引業	37	-	36	1	13	-	12	1	9	-
69 不動産賃貸業・管理業	54	-	52	2	32	-	31	1	11	-
70 物品賃貸業	32	-	31	1	22	-	22	-	8	-
<b>L 学術研究, 専門・技術サービス業</b>	<b>132</b>	<b>8</b>	<b>105</b>	<b>19</b>	<b>89</b>	-	<b>79</b>	<b>10</b>	<b>31</b>	-
71 学術・開発研究機関	7	-	4	3	7	-	3	4	1	-
72 専門サービス業(他に分類されないもの)	45	8	24	13	28	-	22	6	7	-
73 広告業	24	-	24	-	15	-	15	-	5	-
74 技術サービス業(他に分類されないもの)	56	-	53	3	39	-	39	-	18	-
<b>M 宿泊業, 飲食サービス業</b>	<b>240</b>	<b>6</b>	<b>231</b>	<b>3</b>	<b>198</b>	-	<b>197</b>	<b>1</b>	<b>86</b>	-
75 宿泊業	18	-	17	1	26	-	26	-	12	-
76 飲食店	192	6	186	-	145	-	144	1	56	-
77 持ち帰り・配達飲食サービス業	29	-	27	2	27	-	27	-	18	-
<b>N 生活関連サービス業, 娯楽業</b>	<b>208</b>	<b>3</b>	<b>195</b>	<b>10</b>	<b>115</b>	-	<b>109</b>	<b>6</b>	<b>39</b>	-
78 洗濯・理容・美容・浴場業	86	2	84	-	47	-	46	1	17	-
79 その他の生活関連サービス業	39	1	36	2	15	-	15	-	9	-
80 娯楽業	83	-	75	8	53	-	48	5	13	-
<b>O 教育, 学習支援業</b>	<b>143</b>	-	<b>53</b>	<b>90</b>	<b>94</b>	-	<b>30</b>	<b>64</b>	<b>52</b>	-
81 学校教育	84	-	-	84	64	-	1	63	39	-
82 その他の教育, 学習支援業	59	-	53	6	30	-	29	1	13	-

(注)国内及び海外。

企業常用雇用者規模（注）													
300～999人		1,000～1,999人				2,000～4,999人				5,000人以上			
企業等数		企業等数				企業等数				企業等数			
会社企業	会社以外の法人	個人	会社企業	会社以外の法人	個人	会社企業	会社以外の法人	個人	会社企業	会社以外の法人	個人	会社企業	会社以外の法人
94	-	12	-	12	-	10	-	10	-	5	-	5	-
1	-	-	-	-	-	4	-	4	-	2	-	2	-
18	-	4	-	4	-	-	-	-	-	-	-	-	-
41	-	3	-	3	-	4	-	4	-	2	-	2	-
-	-	-	-	-	-	-	-	-	-	-	-	-	-
3	-	-	-	-	-	-	-	-	-	-	-	-	-
9	-	-	-	-	-	-	-	-	-	-	-	-	-
22	-	5	-	5	-	2	-	2	-	1	-	1	-
-	-	-	-	-	-	-	-	-	-	-	-	-	-
241	1	48	-	48	-	24	-	22	2	11	-	11	-
-	-	-	-	-	-	-	-	-	-	-	-	-	-
18	-	2	-	2	-	-	-	-	-	-	-	-	-
23	-	1	-	1	-	1	-	1	-	-	-	-	-
24	-	2	-	2	-	-	-	-	-	-	-	-	-
54	-	11	-	11	-	-	-	-	-	1	-	1	-
21	-	4	-	4	-	3	-	2	1	1	-	1	-
-	-	1	-	1	-	2	-	2	-	2	-	2	-
11	-	-	-	-	-	4	-	4	-	-	-	-	-
30	-	10	-	10	-	8	-	7	1	3	-	3	-
16	-	8	-	8	-	2	-	2	-	2	-	2	-
36	-	7	-	7	-	4	-	4	-	2	-	2	-
8	1	2	-	2	-	-	-	-	-	-	-	-	-
9	6	3	-	-	3	5	-	4	1	1	-	1	-
-	-	-	-	-	-	3	-	3	-	-	-	-	-
-	5	3	-	-	3	1	-	-	1	-	-	-	-
2	-	-	-	-	-	1	-	1	-	-	-	-	-
4	-	-	-	-	-	-	-	-	-	-	-	-	-
2	1	-	-	-	-	-	-	-	-	-	-	-	-
1	-	-	-	-	-	-	-	-	-	1	-	1	-
27	1	2	-	2	-	2	-	2	-	-	-	-	-
9	-	-	-	-	-	-	-	-	-	-	-	-	-
10	1	1	-	1	-	1	-	1	-	-	-	-	-
8	-	1	-	1	-	1	-	1	-	-	-	-	-
29	2	4	-	3	1	1	-	1	-	1	-	1	-
-	1	1	-	1	-	-	-	-	-	-	-	-	-
7	-	1	-	1	-	1	-	1	-	-	-	-	-
5	-	-	-	-	-	-	-	-	-	-	-	-	-
17	1	2	-	1	1	-	-	-	-	1	-	1	-
86	-	18	-	18	-	11	-	11	-	9	-	9	-
12	-	3	-	3	-	2	-	2	-	-	-	-	-
56	-	12	-	12	-	8	-	8	-	7	-	7	-
18	-	3	-	3	-	1	-	1	-	2	-	2	-
38	1	6	-	6	-	6	-	6	-	1	-	1	-
17	-	1	-	1	-	2	-	2	-	-	-	-	-
9	-	3	-	3	-	1	-	1	-	-	-	-	-
12	1	2	-	2	-	3	-	3	-	1	-	1	-
13	39	12	-	7	5	4	-	1	3	3	-	-	3
-	39	5	-	-	5	3	-	-	3	3	-	-	3
13	-	7	-	7	-	1	-	1	-	-	-	-	-

第2表 企業産業(中分類),経営組織(3区分),企業常用雇用者規模別企業等数-大阪府(続き)

産業中分類	企業常用雇用者規模(注)											
	再掲											
	5人以下				20人以下				50人以下			
	企業等数	個人	会社企業	会社以外の法人	企業等数	個人	会社企業	会社以外の法人	企業等数	個人	会社企業	会社以外の法人
<b>H 運輸業, 郵便業</b>												
42 鉄道業	-	-	-	-	-	-	-	-	1	-	1	-
43 道路旅客運送業	1,567	1,533	27	7	1,620	1,534	76	10	1,663	1,534	119	10
44 道路貨物運送業	796	177	612	7	1,917	195	1,712	10	2,520	198	2,310	12
45 水運業	27	-	26	1	58	-	57	1	73	-	72	1
46 航空運輸業	2	-	2	-	6	-	6	-	6	-	6	-
47 倉庫業	183	17	162	4	275	17	254	4	328	17	307	4
48 運輸に附帯するサービス業	244	30	202	12	402	39	345	18	490	39	429	22
49 郵便業(信書便事業を含む)	1	-	1	-	2	-	2	-	2	-	2	-
<b>I 卸売業, 小売業</b>	<b>47,771</b>	<b>28,539</b>	<b>19,078</b>	<b>154</b>	<b>57,010</b>	<b>30,503</b>	<b>26,308</b>	<b>199</b>	<b>59,866</b>	<b>30,834</b>	<b>28,823</b>	<b>209</b>
50 各種商品卸売業	42	3	38	1	57	3	53	1	63	3	59	1
51 繊維・衣服等卸売業	2,301	530	1,767	4	2,925	547	2,374	4	3,146	547	2,595	4
52 飲食品卸売業	2,026	659	1,342	25	2,779	719	2,029	31	3,029	722	2,275	32
53 建築材料, 鉱物・金属材料等卸売業	3,429	891	2,518	20	4,486	924	3,536	26	4,845	924	3,895	26
54 機械器具卸売業	3,114	554	2,547	13	4,044	562	3,467	15	4,348	562	3,771	15
55 その他の卸売業	3,659	941	2,688	30	4,666	964	3,665	37	5,020	964	4,018	38
56 各種商品小売業	18	13	4	1	21	14	6	1	21	14	6	1
57 織物・衣服・身の回り品小売業	4,974	3,883	1,084	7	5,305	3,934	1,362	9	5,388	3,936	1,443	9
58 飲食品小売業	9,423	7,968	1,437	18	11,677	9,358	2,291	28	12,334	9,619	2,684	31
59 機械器具小売業	5,114	3,410	1,702	2	5,548	3,432	2,114	2	5,656	3,432	2,221	3
60 その他の小売業	12,087	9,230	2,831	26	13,583	9,583	3,964	36	14,033	9,647	4,348	38
61 無店舗小売業	1,523	426	1,091	6	1,846	432	1,406	8	1,908	433	1,465	10
<b>J 金融業, 保険業</b>	<b>1,521</b>	<b>312</b>	<b>1,189</b>	<b>20</b>	<b>1,747</b>	<b>314</b>	<b>1,405</b>	<b>28</b>	<b>1,793</b>	<b>314</b>	<b>1,446</b>	<b>33</b>
62 銀行業	-	-	-	-	-	-	-	-	-	-	-	-
63 協同組織金融業	5	-	-	5	7	-	-	7	10	-	-	10
64 貸金業, クレジットカード業等非預金信用機関	278	102	175	1	299	103	195	1	305	103	201	1
65 金融商品取引業, 商品先物取引業	106	-	105	1	119	-	117	2	121	-	119	2
66 補助的金融業等	23	-	23	-	32	-	32	-	41	-	40	1
67 保険業(保険媒介代理業, 保険サービス業を含む)	1,107	210	884	13	1,288	211	1,059	18	1,314	211	1,084	19
<b>K 不動産業, 物品賃貸業</b>	<b>27,219</b>	<b>11,153</b>	<b>15,912</b>	<b>154</b>	<b>28,375</b>	<b>11,183</b>	<b>17,019</b>	<b>173</b>	<b>28,622</b>	<b>11,185</b>	<b>17,257</b>	<b>180</b>
68 不動産取引業	4,278	926	3,337	15	4,697	930	3,751	16	4,766	931	3,819	16
69 不動産賃貸業・管理業	22,351	10,121	12,103	127	22,891	10,143	12,604	144	23,009	10,144	12,714	151
70 物品賃貸業	546	94	445	7	740	98	634	8	800	98	694	8
<b>L 学術研究, 専門・技術サービス業</b>	<b>13,136</b>	<b>8,052</b>	<b>4,773</b>	<b>311</b>	<b>15,148</b>	<b>8,668</b>	<b>5,956</b>	<b>524</b>	<b>15,544</b>	<b>8,697</b>	<b>6,271</b>	<b>576</b>
71 学術・開発研究機関	74	7	49	18	94	7	61	26	101	7	63	31
72 専門サービス業(他に分類されないもの)	8,855	6,353	2,234	268	10,008	6,938	2,600	470	10,171	6,963	2,694	514
73 広告業	409	41	368	-	561	41	520	-	610	42	568	-
74 技術サービス業(他に分類されないもの)	3,789	1,648	2,116	25	4,473	1,679	2,767	27	4,650	1,682	2,938	30
<b>M 宿泊業, 飲食サービス業</b>	<b>33,749</b>	<b>31,762</b>	<b>1,969</b>	<b>18</b>	<b>38,099</b>	<b>34,119</b>	<b>3,952</b>	<b>28</b>	<b>38,814</b>	<b>34,193</b>	<b>4,588</b>	<b>33</b>
75 宿泊業	253	152	97	4	462	161	295	6	548	161	380	7
76 飲食店	32,458	30,695	1,751	12	36,280	32,870	3,394	16	36,829	32,936	3,877	16
77 持ち帰り・配達飲食サービス業	975	857	116	2	1,286	1,026	254	6	1,364	1,032	322	10
<b>N 生活関連サービス業, 娯楽業</b>	<b>20,011</b>	<b>17,970</b>	<b>1,984</b>	<b>57</b>	<b>21,449</b>	<b>18,408</b>	<b>2,960</b>	<b>81</b>	<b>21,837</b>	<b>18,426</b>	<b>3,322</b>	<b>89</b>
78 洗濯・理容・美容・浴場業	16,589	15,519	1,065	5	17,388	15,856	1,526	6	17,562	15,864	1,691	7
79 その他の生活関連サービス業	2,083	1,454	603	26	2,348	1,495	820	33	2,399	1,496	870	33
80 娯楽業	1,332	992	314	26	1,705	1,051	612	42	1,868	1,060	759	49
<b>O 教育, 学習支援業</b>	<b>5,873</b>	<b>5,118</b>	<b>602</b>	<b>153</b>	<b>6,885</b>	<b>5,583</b>	<b>934</b>	<b>368</b>	<b>7,251</b>	<b>5,596</b>	<b>1,032</b>	<b>623</b>
81 学校教育	21	8	2	11	192	14	4	174	435	14	4	417
82 その他の教育, 学習支援業	5,852	5,110	600	142	6,693	5,569	930	194	6,816	5,582	1,028	206

(注)国内及び海外。

企業常用雇用者規模 (注)																
再掲																
100人以下				200人以下				300人以下				900人以下				
企業等数				企業等数				企業等数				企業等数				
	個人	会社企業	会社以外の法人		個人	会社企業	会社以外の法人		個人	会社企業	会社以外の法人		個人	会社企業	会社以外の法人	
<b>5,411</b>	<b>1,788</b>	<b>3,574</b>	<b>49</b>	<b>5,614</b>	<b>1,788</b>	<b>3,777</b>	<b>49</b>	<b>5,669</b>	<b>1,788</b>	<b>3,831</b>	<b>50</b>	<b>5,759</b>	<b>1,788</b>	<b>3,921</b>	<b>50</b>	<b>H</b>
3	-	3	-	4	-	4	-	4	-	4	-	5	-	5	-	42
1,722	1,534	178	10	1,767	1,534	223	10	1,783	1,534	238	11	1,800	1,534	255	11	43
2,694	198	2,484	12	2,793	198	2,583	12	2,819	198	2,609	12	2,859	198	2,649	12	44
81	-	80	1	82	-	81	1	83	-	82	1	83	-	82	1	45
9	-	9	-	9	-	9	-	9	-	9	-	12	-	12	-	46
353	17	332	4	369	17	348	4	374	17	353	4	382	17	361	4	47
539	39	478	22	580	39	519	22	587	39	526	22	608	39	547	22	48
2	-	2	-	2	-	2	-	2	-	2	-	2	-	2	-	49
<b>60,840</b>	<b>30,847</b>	<b>29,778</b>	<b>215</b>	<b>61,351</b>	<b>30,848</b>	<b>30,283</b>	<b>220</b>	<b>61,518</b>	<b>30,848</b>	<b>30,446</b>	<b>224</b>	<b>61,752</b>	<b>30,848</b>	<b>30,679</b>	<b>225</b>	<b>I</b>
64	3	60	1	65	3	61	1	66	3	62	1	66	3	62	1	50
3,216	547	2,665	4	3,267	547	2,716	4	3,279	547	2,728	4	3,297	547	2,746	4	51
3,131	722	2,377	32	3,160	722	2,405	33	3,177	722	2,421	34	3,198	722	2,442	34	52
4,992	924	4,042	26	5,061	924	4,111	26	5,082	924	4,132	26	5,105	924	4,155	26	53
4,487	562	3,909	16	4,575	562	3,997	16	4,603	562	4,025	16	4,656	562	4,078	16	54
5,149	964	4,147	38	5,230	964	4,228	38	5,247	964	4,245	38	5,267	964	4,265	38	55
22	14	7	1	22	14	7	1	22	14	7	1	22	14	7	1	56
5,414	3,937	1,468	9	5,425	3,937	1,479	9	5,431	3,937	1,485	9	5,442	3,937	1,496	9	57
12,483	9,628	2,823	32	12,548	9,629	2,885	34	12,577	9,629	2,914	34	12,606	9,629	2,943	34	58
5,685	3,432	2,250	3	5,711	3,432	2,275	4	5,718	3,432	2,282	4	5,733	3,432	2,297	4	59
14,178	9,650	4,487	41	14,255	9,650	4,564	41	14,283	9,650	4,590	43	14,318	9,650	4,625	43	60
1,943	433	1,499	11	1,956	433	1,511	12	1,957	433	1,511	13	1,966	433	1,519	14	61
<b>1,814</b>	<b>314</b>	<b>1,467</b>	<b>33</b>	<b>1,824</b>	<b>314</b>	<b>1,475</b>	<b>35</b>	<b>1,837</b>	<b>314</b>	<b>1,482</b>	<b>41</b>	<b>1,852</b>	<b>314</b>	<b>1,491</b>	<b>47</b>	<b>J</b>
-	-	-	-	-	-	-	-	1	-	1	-	1	-	1	-	62
10	-	-	10	11	-	-	11	16	-	-	16	21	-	-	21	63
308	103	204	1	312	103	208	1	312	103	208	1	314	103	210	1	64
128	-	126	2	131	-	129	2	132	-	130	2	136	-	134	2	65
41	-	40	1	42	-	41	1	44	-	43	1	47	-	45	2	66
1,325	211	1,095	19	1,326	211	1,095	20	1,330	211	1,098	21	1,331	211	1,099	21	67
<b>28,741</b>	<b>11,185</b>	<b>17,374</b>	<b>182</b>	<b>28,786</b>	<b>11,185</b>	<b>17,418</b>	<b>183</b>	<b>28,806</b>	<b>11,185</b>	<b>17,437</b>	<b>184</b>	<b>28,834</b>	<b>11,185</b>	<b>17,464</b>	<b>185</b>	<b>K</b>
4,803	931	3,855	17	4,813	931	3,864	18	4,816	931	3,867	18	4,825	931	3,876	18	68
23,059	10,144	12,764	151	23,081	10,144	12,786	151	23,090	10,144	12,794	152	23,101	10,144	12,804	153	69
832	98	725	9	845	98	738	9	853	98	746	9	861	98	754	9	70
<b>15,668</b>	<b>8,704</b>	<b>6,371</b>	<b>593</b>	<b>15,739</b>	<b>8,704</b>	<b>6,434</b>	<b>601</b>	<b>15,756</b>	<b>8,704</b>	<b>6,449</b>	<b>603</b>	<b>15,786</b>	<b>8,704</b>	<b>6,477</b>	<b>605</b>	<b>L</b>
107	7	67	33	112	7	70	35	114	7	70	37	115	7	70	38	71
10,212	6,970	2,716	526	10,235	6,970	2,733	532	10,239	6,970	2,737	532	10,246	6,970	2,744	532	72
632	42	590	-	646	42	604	-	647	42	605	-	651	42	609	-	73
4,705	1,682	2,990	33	4,734	1,682	3,019	33	4,744	1,682	3,029	33	4,762	1,682	3,046	34	74
<b>39,051</b>	<b>34,199</b>	<b>4,816</b>	<b>36</b>	<b>39,192</b>	<b>34,199</b>	<b>4,957</b>	<b>36</b>	<b>39,243</b>	<b>34,199</b>	<b>5,007</b>	<b>37</b>	<b>39,319</b>	<b>34,199</b>	<b>5,083</b>	<b>37</b>	<b>M</b>
565	161	396	8	584	161	415	8	591	161	422	8	601	161	432	8	75
37,017	32,942	4,059	16	37,121	32,942	4,163	16	37,158	32,942	4,199	17	37,210	32,942	4,251	17	76
1,395	1,032	351	12	1,413	1,032	369	12	1,420	1,032	376	12	1,434	1,032	390	12	77
<b>22,034</b>	<b>18,429</b>	<b>3,506</b>	<b>99</b>	<b>22,121</b>	<b>18,429</b>	<b>3,589</b>	<b>103</b>	<b>22,149</b>	<b>18,429</b>	<b>3,615</b>	<b>105</b>	<b>22,186</b>	<b>18,429</b>	<b>3,651</b>	<b>106</b>	<b>N</b>
17,642	15,866	1,769	7	17,677	15,866	1,803	8	17,689	15,866	1,815	8	17,705	15,866	1,831	8	78
2,436	1,497	904	35	2,448	1,497	916	35	2,451	1,497	919	35	2,459	1,497	927	35	79
1,948	1,060	831	57	1,988	1,060	868	60	2,001	1,060	879	62	2,014	1,060	891	63	80
<b>7,385</b>	<b>5,596</b>	<b>1,084</b>	<b>705</b>	<b>7,453</b>	<b>5,596</b>	<b>1,106</b>	<b>751</b>	<b>7,478</b>	<b>5,596</b>	<b>1,112</b>	<b>770</b>	<b>7,527</b>	<b>5,596</b>	<b>1,124</b>	<b>807</b>	<b>O</b>
512	14	4	494	557	14	4	539	577	14	5	558	614	14	5	595	81
6,873	5,582	1,080	211	6,896	5,582	1,102	212	6,901	5,582	1,107	212	6,913	5,582	1,119	212	82

第2表 企業産業(中分類),経営組織(3区分),企業常用雇用者規模別企業等数-大阪府(続き)

産業中分類	企業常用雇用者規模(注)									
	総 数				0~4人				5~9人	
	企業等数	個人	会社企業	会社以外の法人	企業等数	個人	会社企業	会社以外の法人	企業等数	個人
<b>P 医療, 福祉</b>	<b>24,827</b>	<b>14,503</b>	<b>4,048</b>	<b>6,276</b>	<b>11,652</b>	<b>9,639</b>	<b>1,083</b>	<b>930</b>	<b>6,466</b>	<b>3,713</b>
83 医療業	19,517	14,303	1,135	4,079	10,730	9,534	538	658	5,385	3,645
84 保健衛生	102	29	39	34	63	26	24	13	12	1
85 社会保険・社会福祉・介護事業	5,202	167	2,872	2,163	855	77	519	259	1,069	67
<b>Q 複合サービス事業</b>	<b>90</b>	<b>22</b>	<b>2</b>	<b>66</b>	<b>65</b>	<b>22</b>	<b>2</b>	<b>41</b>	<b>4</b>	<b>-</b>
86 郵便局	28	22	2	4	26	22	2	2	-	-
87 協同組合(他に分類されないもの)	62	-	-	62	39	-	-	39	4	-
<b>R サービス業(他に分類されないもの)</b>	<b>14,855</b>	<b>2,763</b>	<b>5,767</b>	<b>6,325</b>	<b>10,726</b>	<b>2,618</b>	<b>2,570</b>	<b>5,538</b>	<b>1,517</b>	<b>108</b>
88 廃棄物処理業	629	56	552	21	241	44	184	13	155	7
89 自動車整備業	2,380	1,520	854	6	2,022	1,481	541	-	230	37
90 機械等修理業(別掲を除く)	1,308	607	697	4	995	596	396	3	144	11
91 職業紹介・労働者派遣業	815	48	707	60	279	36	227	16	128	6
92 その他の事業サービス業	3,455	418	2,901	136	1,633	348	1,187	98	483	46
93 政治・経済・文化団体	1,369	-	-	1,369	1,000	-	-	1,000	162	-
94 宗教	4,749	75	-	4,674	4,452	74	-	4,378	201	1
95 その他のサービス業	78	13	19	46	48	13	11	24	8	-

(注)国内及び海外。

企業常用雇員規模（注）														
5～9人		10～19人				20～29人				30～49人				
企業等数		企業等数				企業等数				企業等数				
会社企業	会社以外の法人	個人	会社企業	会社以外の法人	個人	会社企業	会社以外の法人	個人	会社企業	会社以外の法人	個人	会社企業	会社以外の法人	
<b>952</b>	<b>1,801</b>	<b>3,298</b>	<b>982</b>	<b>948</b>	<b>1,368</b>	<b>1,094</b>	<b>109</b>	<b>427</b>	<b>558</b>	<b>887</b>	<b>42</b>	<b>321</b>	<b>524</b>	<b>P</b>
281	1,459	2,108	959	168	981	448	107	61	280	305	40	42	223	83
6	5	6	1	3	2	2	1	1	-	3	-	-	3	84
665	337	1,182	20	777	385	644	1	365	278	579	2	279	298	85
-	<b>4</b>	<b>3</b>	-	-	<b>3</b>	<b>1</b>	-	-	<b>1</b>	<b>2</b>	-	-	<b>2</b>	<b>Q</b>
-	-	1	-	-	1	-	-	-	-	-	-	-	-	86
-	4	2	-	-	2	1	-	-	1	2	-	-	2	87
<b>999</b>	<b>410</b>	<b>936</b>	<b>24</b>	<b>704</b>	<b>208</b>	<b>428</b>	<b>5</b>	<b>356</b>	<b>67</b>	<b>413</b>	<b>5</b>	<b>361</b>	<b>47</b>	<b>R</b>
147	1	105	4	100	1	51	1	50	-	41	-	37	4	88
189	4	74	2	71	1	21	-	20	1	14	-	14	-	89
132	1	87	-	87	-	19	-	19	-	30	-	30	-	90
105	17	112	1	93	18	58	1	54	3	74	1	71	2	91
417	20	372	17	348	7	220	3	211	6	210	4	205	1	92
-	162	110	-	-	110	42	-	-	42	23	-	-	23	93
-	200	61	-	-	61	10	-	-	10	15	-	-	15	94
3	5	9	-	2	7	7	-	2	5	3	-	1	2	95

第2表 企業産業(中分類),経営組織(3区分),企業常用雇用者規模別企業等数-大阪府(続き)

産業中分類	企業常用雇用者規模(注)									
	50~99人				100~299人				300~999人	
	企業等数	個人	会社企業	会社以外の法人	企業等数	個人	会社企業	会社以外の法人	企業等数	個人
<b>P 医療, 福祉</b>	<b>692</b>	<b>11</b>	<b>203</b>	<b>478</b>	<b>503</b>	<b>7</b>	<b>86</b>	<b>410</b>	<b>193</b>	<b>-</b>
83 医療業	204	11	27	166	197	7	14	176	112	-
84 保健衛生	8	-	3	5	6	-	2	4	2	-
85 社会保険・社会福祉・介護事業	480	-	173	307	300	-	70	230	79	-
<b>Q 複合サービス事業</b>	<b>2</b>	<b>-</b>	<b>-</b>	<b>2</b>	<b>6</b>	<b>-</b>	<b>-</b>	<b>6</b>	<b>6</b>	<b>-</b>
86 郵便局	-	-	-	-	1	-	-	1	-	-
87 協同組合(他に分類されないもの)	2	-	-	2	5	-	-	5	6	-
<b>R サービス業(他に分類されないもの)</b>	<b>346</b>	<b>3</b>	<b>310</b>	<b>33</b>	<b>325</b>	<b>-</b>	<b>308</b>	<b>17</b>	<b>125</b>	<b>-</b>
88 廃棄物処理業	30	-	29	1	6	-	5	1	-	-
89 自動車整備業	10	-	10	-	9	-	9	-	-	-
90 機械等修理業(別掲を除く)	14	-	14	-	13	-	13	-	6	-
91 職業紹介・労働者派遣業	59	3	53	3	65	-	64	1	32	-
92 その他の事業サービス業	207	-	204	3	216	-	216	-	83	-
93 政治・経済・文化団体	21	-	-	21	8	-	-	8	3	-
94 宗教	4	-	-	4	5	-	-	5	1	-
95 その他のサービス業	1	-	-	1	2	-	-	2	-	-

(注)国内及び海外。



企業常用雇用者規模（注）														
300～999人		1,000～1,999人				2,000～4,999人				5,000人以上				
企業等数		企業等数				企業等数				企業等数				
会社企業	会社以外の法人	個人	会社企業	会社以外の法人	個人	会社企業	会社以外の法人	個人	会社企業	会社以外の法人	個人	会社企業	会社以外の法人	
22	171	30	-	5	25	10	-	1	9	2	-	-	2	P
4	108	18	-	-	18	8	-	-	8	2	-	-	2	83
-	2	-	-	-	-	-	-	-	-	-	-	-	-	84
18	61	12	-	5	7	2	-	1	1	-	-	-	-	85
-	6	1	-	-	1	-	-	-	-	-	-	-	-	Q
-	-	-	-	-	-	-	-	-	-	-	-	-	-	86
-	6	1	-	-	1	-	-	-	-	-	-	-	-	87
120	5	24	-	24	-	15	-	15	-	-	-	-	-	R
-	-	-	-	-	-	-	-	-	-	-	-	-	-	88
-	-	-	-	-	-	-	-	-	-	-	-	-	-	89
6	-	-	-	-	-	-	-	-	-	-	-	-	-	90
32	-	5	-	5	-	3	-	3	-	-	-	-	-	91
82	1	19	-	19	-	12	-	12	-	-	-	-	-	92
-	3	-	-	-	-	-	-	-	-	-	-	-	-	93
-	1	-	-	-	-	-	-	-	-	-	-	-	-	94
-	-	-	-	-	-	-	-	-	-	-	-	-	-	95

第2表 企業産業(中分類),経営組織(3区分),企業常用雇用者規模別企業等数-大阪府(続き)

産業中分類	企業常用雇用者規模(注)											
	再掲											
	5人以下				20人以下				50人以下			
	企業等数	個人	会社企業	会社以外の法人	企業等数	個人	会社企業	会社以外の法人	企業等数	個人	会社企業	会社以外の法人
<b>P 医療, 福祉</b>	<b>13,354</b>	<b>10,778</b>	<b>1,280</b>	<b>1,296</b>	<b>21,582</b>	<b>14,354</b>	<b>3,051</b>	<b>4,177</b>	<b>23,427</b>	<b>14,486</b>	<b>3,744</b>	<b>5,197</b>
83 医療業	12,214	10,649	617	948	18,299	14,158	998	3,143	18,982	14,286	1,092	3,604
84 保健衛生	67	27	27	13	82	28	34	20	87	29	35	23
85 社会保険・社会福祉・介護事業	1,069	100	634	335	3,195	164	2,017	1,014	4,352	167	2,615	1,570
<b>Q 複合サービス事業</b>	<b>65</b>	<b>22</b>	<b>2</b>	<b>41</b>	<b>72</b>	<b>22</b>	<b>2</b>	<b>48</b>	<b>75</b>	<b>22</b>	<b>2</b>	<b>51</b>
86 郵便局	26	22	2	2	27	22	2	3	27	22	2	3
87 協同組合(他に分類されないもの)	39	-	-	39	45	-	-	45	48	-	-	48
<b>R サービス業(他に分類されないもの)</b>	<b>11,231</b>	<b>2,660</b>	<b>2,872</b>	<b>5,699</b>	<b>13,236</b>	<b>2,751</b>	<b>4,318</b>	<b>6,167</b>	<b>14,035</b>	<b>2,761</b>	<b>5,001</b>	<b>6,273</b>
88 廃棄物処理業	280	46	220	14	509	55	439	15	594	56	519	19
89 自動車整備業	2,103	1,496	605	2	2,330	1,520	804	6	2,361	1,520	835	6
90 機械等修理業(別掲を除く)	1,044	602	438	4	1,228	607	617	4	1,275	607	664	4
91 職業紹介・労働者派遣業	316	39	257	20	529	43	434	52	653	46	551	56
92 その他の事業サービス業	1,780	364	1,315	101	2,513	412	1,975	126	2,927	418	2,377	132
93 政治・経済・文化団体	1,054	-	-	1,054	1,279	-	-	1,279	1,340	-	-	1,340
94 宗教	4,546	74	-	4,472	4,715	75	-	4,640	4,739	75	-	4,664
95 その他のサービス業	50	13	11	26	65	13	16	36	75	13	19	43

(注)国内及び海外。

企業常用雇用者規模（注）																
再掲																
100人以下				200人以下				300人以下				900人以下				
企業等数	個人			企業等数	個人			企業等数	個人			企業等数	個人			
	個人	会社企業	会社以外の法人		個人	会社企業	会社以外の法人		個人	会社企業	会社以外の法人		個人	会社企業	会社以外の法人	
<b>24,102</b>	<b>14,496</b>	<b>3,939</b>	<b>5,667</b>	<b>24,466</b>	<b>14,501</b>	<b>4,004</b>	<b>5,961</b>	<b>24,592</b>	<b>14,503</b>	<b>4,020</b>	<b>6,069</b>	<b>24,781</b>	<b>14,503</b>	<b>4,042</b>	<b>6,236</b>	<b>P</b>
19,187	14,296	1,118	3,773	19,317	14,301	1,128	3,888	19,377	14,303	1,131	3,943	19,486	14,303	1,135	4,048	83
94	29	37	28	99	29	39	31	100	29	39	32	102	29	39	34	84
4,815	167	2,782	1,866	5,044	167	2,835	2,042	5,109	167	2,848	2,094	5,187	167	2,866	2,154	85
<b>77</b>	<b>22</b>	<b>2</b>	<b>53</b>	<b>80</b>	<b>22</b>	<b>2</b>	<b>56</b>	<b>83</b>	<b>22</b>	<b>2</b>	<b>59</b>	<b>89</b>	<b>22</b>	<b>2</b>	<b>65</b>	<b>Q</b>
27	22	2	3	28	22	2	4	28	22	2	4	28	22	2	4	86
50	-	-	50	52	-	-	52	55	-	-	55	61	-	-	61	87
<b>14,373</b>	<b>2,763</b>	<b>5,307</b>	<b>6,303</b>	<b>14,601</b>	<b>2,763</b>	<b>5,523</b>	<b>6,315</b>	<b>14,691</b>	<b>2,763</b>	<b>5,608</b>	<b>6,320</b>	<b>14,809</b>	<b>2,763</b>	<b>5,722</b>	<b>6,324</b>	<b>R</b>
623	56	547	20	627	56	550	21	629	56	552	21	629	56	552	21	88
2,371	1,520	845	6	2,377	1,520	851	6	2,380	1,520	854	6	2,380	1,520	854	6	89
1,289	607	678	4	1,297	607	686	4	1,302	607	691	4	1,306	607	695	4	90
710	48	603	59	755	48	647	60	775	48	667	60	806	48	698	60	91
3,132	418	2,579	135	3,286	418	2,733	135	3,341	418	2,788	135	3,421	418	2,867	136	92
1,358	-	-	1,358	1,364	-	-	1,364	1,366	-	-	1,366	1,368	-	-	1,368	93
4,743	75	-	4,668	4,746	75	-	4,671	4,748	75	-	4,673	4,749	75	-	4,674	94
76	13	19	44	77	13	19	45	78	13	19	46	78	13	19	46	95



総務部統計課 産業構造グループ 平成 30 年 8 月発行  
〒559-8555 大阪市住之江区南港北 1-14-16  
大阪府咲洲庁舎(さきしまコスモタワー)19 階  
電話 06(6210)9204  
統計課ホームページ <http://www.pref.osaka.lg.jp/toukei/>