

平成24年経済センサス - 活動調査

産業別集計(製造業)

【平成23年大阪府の製造業】

平成 25 年 10 月

大阪府総務部統計課

Osaka Prefectural Government
Department Of General Affairs
Statistics Division

目 次

利用上の注意	-----	1
--------	-------	---

結果の概要(従業者4人以上)

1. 概 要	-----	7
2. 事業所数	-----	10
3. 従業者数	-----	11
4. 製造品出荷額等	-----	12
5. 付加価値額(従業者30人以上)	-----	13
6. 生産額(従業者30人以上)	-----	14
7. 年間投資総額(従業者30人以上)	-----	14
[参考] 全事業所(全数)結果の概要	-----	15

付 表

第1表 産業別統計表	-----	16
(事業所数、従業者数、製造品出荷額等、生産額、付加価値額、年間投資総額、リース契約額、リース支払額、現金給与総額、原材料使用額等、年末在庫額)		
第2表 従業者規模別統計表	-----	18
第3表 産業別(従業者規模別)統計表	-----	18
第4-1表 従業者規模別・産業別統計表	-----	20
(事業所数地面積、水源別1日当たり用水使用量)		
第4-2表 従業者規模別・産業別統計表	-----	20
(事業所数地面積、1日当たり用水使用量、前年比・構成比等)		
第5表 産業小分類別統計表	-----	21
第6表 従業者規模別・産業別統計表	-----	24
(1事業所当たり、従業者1人当たり)		
第7表 地域別統計表	-----	25
(事業所数、従業者数、製造品出荷額等)		
第8表 地域別統計表	-----	26
第9表 堺・泉北臨海工業地帯統計表	-----	36
第10表 主要都道府県別・産業別統計表	-----	38
(製造品出荷額等、特化係数)		
[参考] 全数集計		
第11表 従業者規模別・産業別統計表	-----	39
第12表 地域別統計表	-----	40
(事業所数、従業者数、製造品出荷額等)		

統 計 表

産業別統計表(全数、30人以上)	-----	1
品目別統計表(全数)	-----	91

利 用 上 の 注 意

1. 経済センサス - 活動調査 製造業に関する集計について

(1) 製造業を営む事業所の状況について、例年は「工業統計調査」(以下「工業統計」という。)で調査していますが、平成23年の状況については、平成24年2月1日を調査期日とする「平成24年経済センサス - 活動調査」(以下「活動調査」という。)において把握しました。

本結果表は、製造業について「工業統計」との時系列比較の参考とするために、「活動調査」の調査結果のうち、以下の全てに該当する製造事業所について、本府が独自に集計したものです。

① 管理・補助的経済活動のみを行う事業所ではないこと

② 製造品目別に出荷額が得られた事業所であること

このため、後日、本府が公表する産業横断的集計の製造業の結果とは異なります。

(2) この結果表において、平成23年の数値は「活動調査」、前年の数値は「平成22年工業統計」であり、前回の数値は「平成20年工業統計」です。

調査結果のうち、製造品出荷額等をはじめとする経理事項について、「活動調査」は平成23年の1年間、「工業統計」は調査年の1年間の数値です。

また、事業所数、経営組織、従業者数などの経理事項以外について、「活動調査」は平成24年2月1日現在、「工業統計」は調査年の12月31日現在の数値です。

(3) 従業者数(総数)、付加価値額の項目は、「工業統計」の集計における定義に合わせた形で再集計したものです。

2. 事業所の産業の決定方法(産業格付)

事業所を産業別に集計するための産業の決定方法は、次のとおりです。

(1) 一般的な方法

① 製造品が単品の事業所については、品目6桁番号(製造品、賃加工品番号)の上4桁で産業細分類を決定します。

② 製造品が複数の事業所については、上2桁の番号(中分類)を同じくする品目の製造品出荷額等をそれぞれ合計し、その額の最も大きいもので2桁番号(中分類)を決定します。

次に、その決定された2桁番号のうち、上記と同じ方法で3桁番号(小分類)、さらに4桁番号(細分類)を決定して、最終的な産業格付を行います。

(2) 特殊な方法

原材料、作業工程、機械設備等により格付するもので、次の産業が該当します。

「中分類22 鉄鋼業」に属する「高炉による製鉄業」、「製鋼・製鋼圧延業(転炉・電気炉を含む)」、「熱間圧延業(鋼管、伸鉄を除く)」、「冷間圧延業(鋼管、伸鉄を除く)」、「冷間ロール成型形鋼製造業」、「鋼管製造業」、「伸鉄業」、「磨棒鋼製造業」、「引抜鋼管製造業」、「伸線業」、「その他の製鋼を行わない鋼材製造業(表面処理鋼材を除く)」の11産業及び「各種機械・同部分品製造修理業(注文製造・修理)」

3. 結果表の項目の説明

(1) 事業所とは、一般的に工場、製作所、製造所あるいは加工所などと呼ばれているような一区画を占めて、主として製造又は加工を行っているものをいいます。

(2) 従業者とは、当該事業所で働いている人をいい、他の会社などの別経営の事業所から出向又は派遣されている人（以下「受入者」という。）も含まれます。

一方、他の会社などの別経営の事業所へ出向又は派遣している人（以下「送出者」という。）、臨時雇用者は従業者に含まれません。

ただし、本結果表では、従業者の内訳には送出者が含まれており、総数には送出者が含まれていないため、総数と内訳の合計が一致しません。

① 個人事業主及び無給家族従業者とは、業務に従事している個人事業主、個人事業主の家族で無報酬で常時就業している者をいい、実務にたずさわっていない事業主とその家族で手伝い程度の者は含まれません。

② 常用労働者とは、次のいずれかをいいます。

ア 期間を定めず、又は1か月を超える期間を定めて雇われている者

イ 日々又は1か月以内の期間を限って雇われていた者のうち、平成23年12月と24年1月にそれぞれ18日以上雇われた者

ウ 人材派遣会社からの派遣従業者、親企業からの出向従業者などは、上記に準じて扱う

エ 取締役、理事などの役員のうち、常時勤務して毎月給与の支払いを受けている者

オ 事業主の家族で、常時勤務して毎月給与の支払いを受けている者

③ 臨時雇用者とは、常用労働者以外の雇用者で、1か月以内の期間を定めて雇用されている者や日々雇用されている者をいいます。

(3) 現金給与総額とは、常用労働者に対して支払われた基本給、諸手当と特別に支払われた給与（期末賞与等）及びその他の給与額の合計をいいます。

その他の給与額とは、常用労働者に対する退職金、解雇予告手当、受入者に係る支払額及び臨時雇用者に対する給与などをいいます。

(4) 原材料使用額等とは、原材料使用額、燃料使用額、電力使用額、委託生産費、製造等に関連する外注費及び転売した商品の仕入額をいいます。

① 原材料使用額とは、主要原材料、補助材料、購入部分品、容器、包装材料、工場維持用の材料及び消耗品などの使用額をいいます。

また、下請工場等に原材料を支給して製造加工を行わせた場合の支給した原材料の額も含まれます。

② 燃料使用額とは、生産段階で使用した燃料費、荷物運搬用及び暖房用の燃料、購入ガス料金、自家発電用の燃料などをいいます。

③ 電力使用額とは、購入した電力の使用額をいい、自家発電は含まれません。

④ 委託生産費とは、原材料又は中間製品を他企業の事業所に支給して製造又は加工を委託した場合、これに支払った加工賃及び支払うべき加工賃をいいます。

- ⑤ 製造等に関連する外注費とは、生産設備の保守・点検・修理、機械・装置の操作、製品に組み込まれるソフトウェアの開発など、事業所収入に直接関連する外注費用をいいます。
- ⑥ 転売した商品の仕入額とは、平成 23 年の 1 年間において、実際に売り上げた転売品（他から仕入れて又は受け入れてそのまま販売したもの）に対応する仕入額をいいます。
- (5) 製造品出荷額等とは、製造品出荷額、加工賃収入額、くず廃物の出荷額及びその他収入額の合計をいいます。
- ① 製造品出荷額とは、当該事業所の所有に属する主要原材料によって製造されたもの（原材料を他企業の事業所に支給して製造させたものを含む）を、当該事業所から出荷した場合の工場出荷額をいいます。また、次のものも製造品出荷に含まれます。
- ア 同一企業に属する他の事業所に引き渡したもの
- イ 自家使用されたもの（当該事業所において最終製品として使用されたもの）
- ウ 委託販売に出したもの（販売済みでないものを含み、返品されたものを除く）
- ② 加工賃収入額とは、他の企業が所有する原材料又は製品又は半製品に加工して引き渡した物に対して受け取った加工賃及び受け取るべき加工賃をいいます。
- ③ その他収入額とは、修理料収入、転売収入、製造小売収入、サービス業収入などをいいます。
- (6) 製造品、半製品及び仕掛品並びに原材料及び燃料の在庫額とは、事業所の所有に属するものを帳簿価額によって記入したものをいい、原材料を他企業の事業所に支給して製造される委託生産品も含まれます。
- (7) 有形固定資産額は、帳簿価額によつています。
- ① 有形固定資産額の取得額等には、次のア～エの区分があります。
- ア 土地
- イ 建物及び構築物（土木設備、建物附属設備を含む）
- ウ 機械及び装置（附属設備を含む）
- エ 船舶、車両、運搬具、耐用年数 1 年以上の工具、器具及び備品等
- ② 有形固定資産額の建設仮勘定の増加額とは、平成23年の 1 年間にこの勘定の借方に加えられた額をいい、減少額とは、この勘定から他の勘定に振り替えられた額をいいます。
- ③ 有形固定資産額の除却額とは、有形固定資産の売却、撤去、滅失及び同一企業に属する他の事業所への引き渡しなどの額をいいます。
- (8) 集計項目のうち、原材料使用額等の内訳、年初・年末在庫額（製造品、半製品及び仕掛品、原材料及び燃料）の内訳、生産額、付加価値額、年間投資総額、有形固定資産額、リース契約額・支払額、用地・用水使用状況については、従業員30人以上の事業所のものです。

4. 集計項目の算式

(1) 生産額、付加価値額などの算式

① 生産額

$$= (\text{製造品出荷額 (但し、製造工程から出たらず、廃物を除く)} + \text{加工賃収入額}) + (\text{製造品年末在庫額} - \text{製造品年初在庫額}) + (\text{半製品及び仕掛品年末価額} - \text{半製品及び仕掛品年初価額})$$

② 付加価値額

$$= \text{製造品出荷額等} + (\text{製造品年末在庫額} - \text{製造品年初在庫額}) + (\text{半製品及び仕掛品年末価額} - \text{半製品及び仕掛品年初価額}) - \text{原材料使用額等} - \text{内国消費税額} - \text{減価償却額}$$

③ 粗付加価値額

$$= \text{製造品出荷額等} - \text{内国消費税額} - \text{原材料使用額等}$$

④ 年間投資総額 (有形固定資産)

$$= \text{取得額} + \text{建設仮勘定の年間増減額 (増加額} - \text{減少額)}$$

⑤ 有形固定資産年末現在高

$$= \text{年初現在高} + \text{取得額} - \text{除却額} - \text{減価償却額}$$

⑥ 付加価値率

$$= \text{付加価値額} \div (\text{製造品出荷額等} + (\text{製造品年末在庫額} - \text{製造品年初在庫額}) + (\text{半製品及び仕掛品年末価額} - \text{半製品及び仕掛品年初価額}) - \text{内国消費税額}) \times 100$$

⑦ 原材料率

$$= \text{原材料使用額等} \div (\text{製造品出荷額等} + (\text{製造品年末在庫額} - \text{製造品年初在庫額}) + (\text{半製品及び仕掛品年末価額} - \text{半製品及び仕掛品年初価額}) - \text{内国消費税額}) \times 100$$

⑧ 在庫率

$$= \text{年末在庫額} \div (\text{生産額} - \text{内国消費税額}) \times 100$$

⑨ 寄与率

$$= \text{各分類別対前年増減額} \div \text{各分類別対前年増減額の総数} \times 100$$

⑩ 特化係数 (都道府県別)

$$= \text{都道府県産業別製造品出荷額等構成比} \div \text{全国産業別製造品出荷額等構成比}$$

⑪ 内国消費税額 (*)

$$= \text{内国消費税額 (消費税を除く)} + \text{推計消費税額}$$

*内国消費税額とは、消費税、酒税、たばこ税、揮発油税及び地方揮発油税 (旧地方道路税) の納付税額又は納付すべき税額の合計をいいます。

(2) その他の算式

$$\text{① 1事業所当たり従業者数} = \text{従業者数} \div \text{事業所数}$$

$$\text{② 1事業所当たり製造品出荷額等} = \text{製造品出荷額等} \div \text{事業所数}$$

$$\text{③ 従業者1人当たり製造品出荷額等} = \text{製造品出荷額等} \div \text{従業者数}$$

$$\text{④ 常用雇用者1人当たり現金給与額} = \text{常用労働者のうち雇用者に対する基本給、諸手当と特別に支払われた給与の額} \div \text{常用労働者のうち雇用者数}$$

5. 集計区分の説明

(1) 産業3類型別の区分

類型区分	産 業
基礎素材型産業	木材、パルプ・紙、化学、石油・石炭、プラスチック製品、ゴム製品、窯業・土石、鉄鋼、非鉄金属、金属製品
加工組立型産業	はん用機械、生産用機械、業務用機械、電子部品、電気機械、情報通信機械、輸送用機械
生活関連・その他型産業	食料品、飲料・たばこ、繊維、家具、印刷、なめし革、その他

(2) 地域別の区分

地域区分		市 町 村
大阪市地域		大阪市全域
北大阪地域	豊能地区	豊中市、池田市、箕面市、豊能町、能勢町
	三島地区	吹田市、高槻市、茨木市、摂津市、島本町
東大阪地域	北河内地区	守口市、枚方市、寝屋川市、大東市、門真市、四條畷市、交野市
	中河内地区	八尾市、柏原市、東大阪市
南河内地域		富田林市、河内長野市、松原市、羽曳野市、藤井寺市、大阪狭山市、太子町、河南町、千早赤阪村
泉州地域	泉北地区	堺市、泉大津市、和泉市、高石市、忠岡町
	泉南地区	岸和田市、貝塚市、泉佐野市、泉南市、阪南市、熊取町、田尻町、岬町
堺・泉北臨海工業地帯		概ね、阪神高速道路湾岸線の西側の区域で、大和川と豎川・緑川（泉大津市臨海町3丁目と新港町の境）の間の区域

(3) 規模区分

規模区分	従 業 者 数
小規模層	4人 ～ 29人
中規模層	30人 ～ 299人
大規模層	300人以上

6. その他の注意

(1) 各項目の金額は、単位未満を四捨五入したため、内訳と合計が一致しない場合があります。

この統計表中「-」は該当数値なし、「0.0」は端数四捨五入のため単位未満、「-（数値の前にあるもの）」はマイナスの数値、「X」は1又は2の事業所に関する数値であるため、これをそのまま掲げると、個々の申告者の秘密が漏れるおそれがあるので秘匿した箇所です。

また、3以上の事業所に関する数値でも、秘匿した事業所に関する数値が前後の関係から判明する箇所は「X」で表わしました。

(2) 集計に用いた産業分類は、原則として日本標準産業分類に準拠しています。例外については次のとおりです。

工業統計調査用産業分類	日本標準産業分類
1421 洋紙・機械すき和紙製造業 (1421 洋紙製造業、1423 機械すき和紙製造業を統合)	1421 洋紙製造業 1423 機械すき和紙製造業

(3) 本結果表の産業分類(中分類)の名称には、略称を用いている箇所があります。正式名称と略称については、次のとおりです。

産業中分類名	略 称	産業中分類名	略 称
09 食料品製造業	食料品	21 窯業・土石製品製造業	窯業・土石
10 飲料・たばこ・飼料製造業	飲料・たばこ	22 鉄鋼業	鉄鋼
11 繊維工業	繊維	23 非鉄金属製造業	非鉄金属
12 木材・木製品製造業(家具を除く)	木材	24 金属製品製造業	金属製品
13 家具・装備品製造業	家具	25 はん用機械器具製造業	はん用機械
14 パルプ・紙・紙加工品製造業	パルプ・紙	26 生産用機械器具製造業	生産用機械
15 印刷・同関連業	印刷	27 業務用機械器具製造業	業務用機械
16 化学工業	化学	28 電子部品・デバイス・電子回路製造業	電子部品
17 石油製品・石炭製品製造業	石油・石炭	29 電気機械器具製造業	電気機械
18 プラスチック製品製造業(別掲を除く)	プラスチック製品	30 情報通信機械器具製造業	情報通信機械
19 ゴム製品製造業	ゴム製品	31 輸送用機械器具製造業	輸送用機械
20 なめし革・同製品・毛皮製造業	なめし革	32 その他の製造業	その他

なお、産業中分類番号18のプラスチック製品製造業(別掲を除く)の別掲は、次のとおりです。

製造品名	分 類	産業中分類名	分 類
家具・装備品	13	がん具・運動用具	325
プラスチック製版	1521	ペン・鉛筆・絵画用品・その他の事務用品	326
写真フィルム(乾板を含む)	1695	漆器	3271
手袋	2051	畳	3282
耐火物	215	うちわ・扇子・ちょうちん	3283
と石	2179	ほうき、ブラシ	3284
模造真珠	2199	喫煙用具(貴金属・宝石製を除く)	3285
目盛りのついた三角定規	2739	洋傘・和傘・同部分品	3289
注射筒	2741	魔法瓶	3289
義歯	2744	看板、標識機	3292
装身具・装飾品・ボタン・同関連品 (貴金属・宝石製を除く)	322	パレット	3293
かつら	3229	モデル・模型	3294
時計側	3231	工業用模型	3295
楽器	324	レコード	3296
		眼鏡	3297

7. 問い合わせ先

大阪府総務部統計課工業・動態グループ

〒559-8555 大阪市住之江区南港北1-14-16 咲洲庁舎19階

TEL 06(6210)9207(ダイヤル)

<http://www.pref.osaka.lg.jp/toukei/top/index.html>

結 果 の 概 要

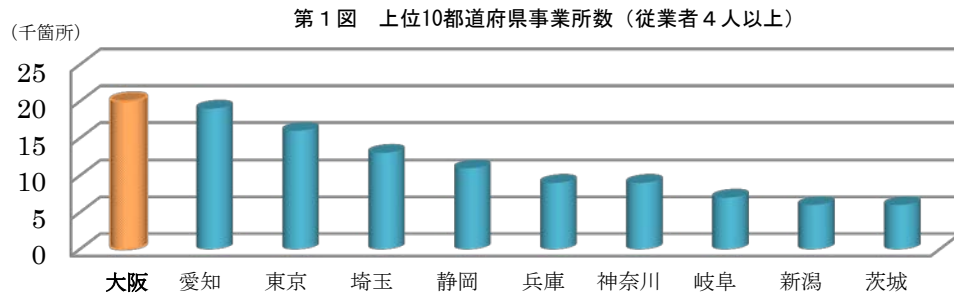
(従業者 4 人以上)

1. 概要

平成24年2月1日現在で実施した「平成24年経済センサス - 活動調査（従業者4人以上の製造事業所についての集計）」の全国における大阪府の主要項目の結果は次のとおりでした。

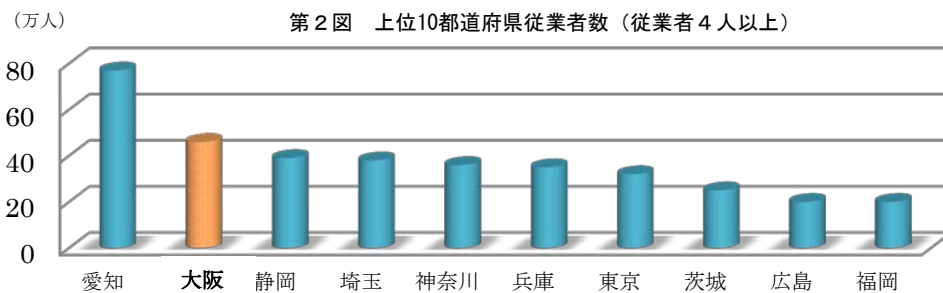
(1) 事業所数

事業所数は2万983事業所で、全国における大阪府が占める割合は9.0%で全国第1位でした。



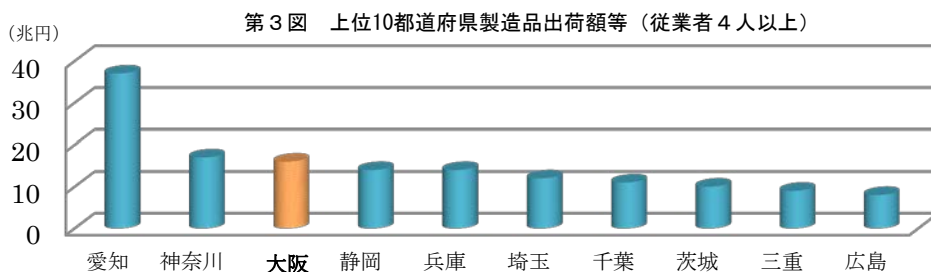
(2) 従業者数

従業者数は46万3080人で、全国における大阪府が占める割合は6.2%で全国第2位でした。



(3) 製造品出荷額等

製造品出荷額等は16兆4925億円で、全国における大阪府が占める割合は5.8%で全国第3位でした。



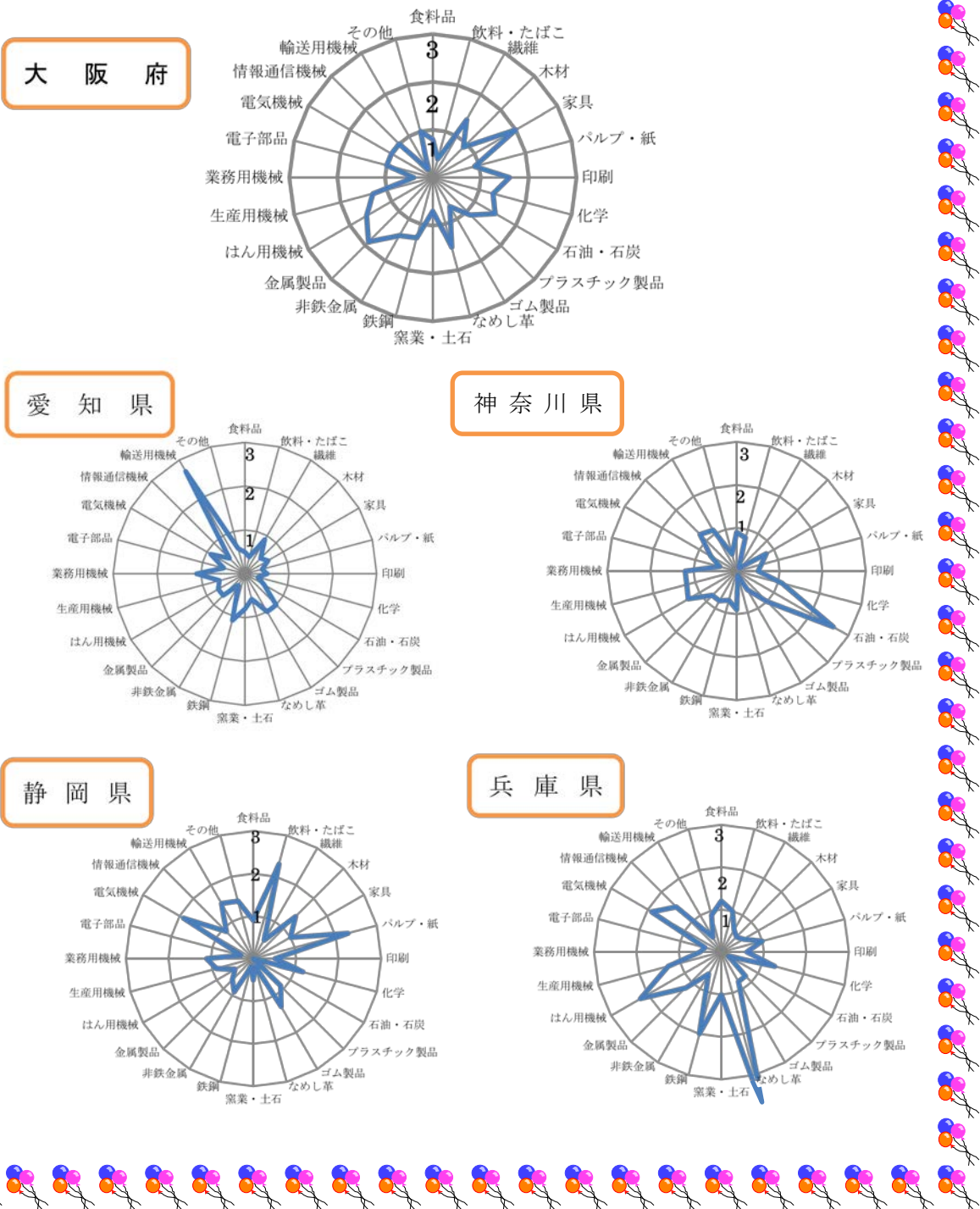
資料 経済産業省の平成24年経済センサス - 活動調査
産業別集計 製造業の確報（平成25年8月27日公表）

＜特化係数でみる大阪府の特徴＞（第10表，第4図）

特化係数とは、産業の業種構成などにおいて、その構成比を全国の構成比と比較したものです。製造業においては、産業中分類別の都道府県における構成比を、対応する全国の構成比で除すことにより産業構造がどの分野に偏っているかをみることができます。特化係数が1に近いほど全国の水準に近く、1を超えると全国の水準より比重が高いことを示します。

他府県では、特化係数の高い産業や低い産業もみられるところ、大阪府ではそうした突出はなく、各業種が比較的バランスよく集積しています。

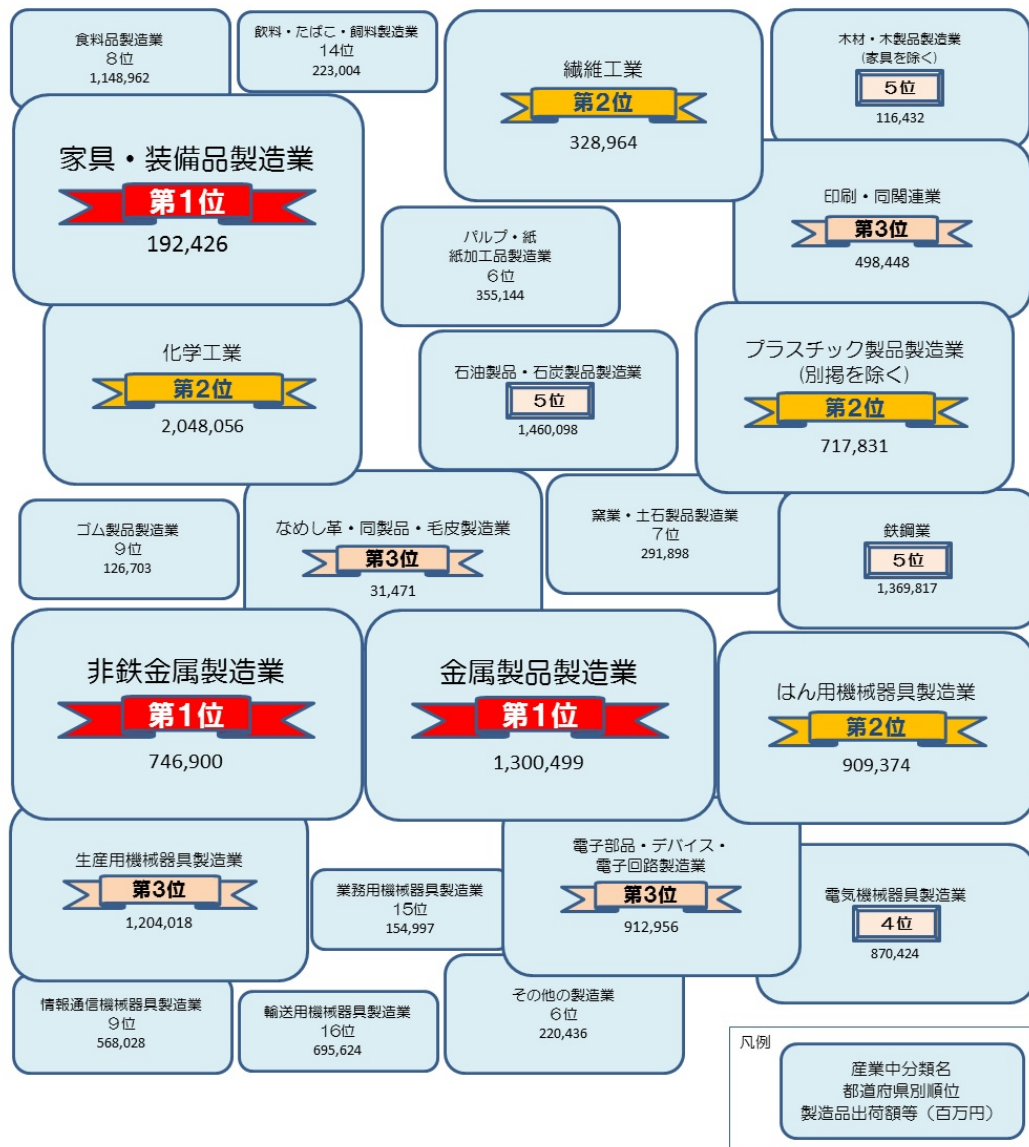
第4図 都道府県産業中分類別特化係数（従業者4人以上）



＜産業中分類別の製造品出荷額等で見ると大阪府の特徴＞

製造品出荷額等において、全国をみると大阪府は全ての中分類で上位を占めています。

第5図 産業中分類別における大阪府の順位（従業者4人以上）※



資料 経済産業省の平成24年経済センサス-活動調査
産業別集計 製造業の確報 (平成25年8月27日公表)

※ この図は全国における大阪府の順位をビジュアル化したもので
製造品出荷額等の多寡とは比例しません。

2. 事業所数

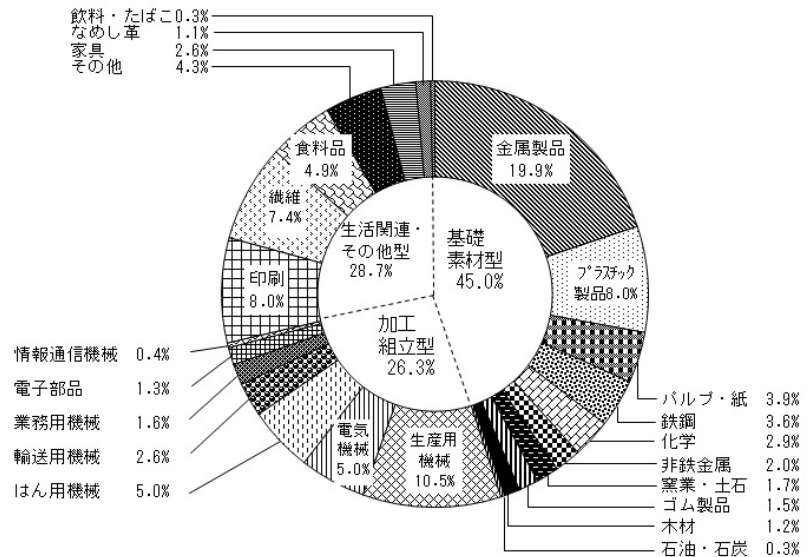
事業所数は、2万983事業所で、前年（*）に比べ861事業所（4.3%）の増加でした。

第6図 事業所数の産業別構成比（従業者4人以上）
（事業所数 2万983事業所）

（1）産業別状況

（第1表、第5表、第6図）

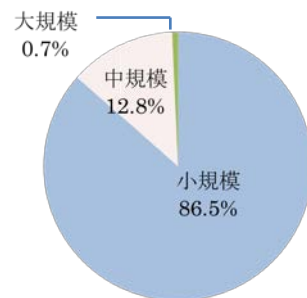
産業別にみると、金属製品が4166事業所（構成比19.9%）と最も多く、次いで生産用機械2199事業所（同10.5%）、プラスチック製品1686事業所（同8.0%）の順となっています。



第7図 事業所数の従業者規模別構成比（従業者4人以上）

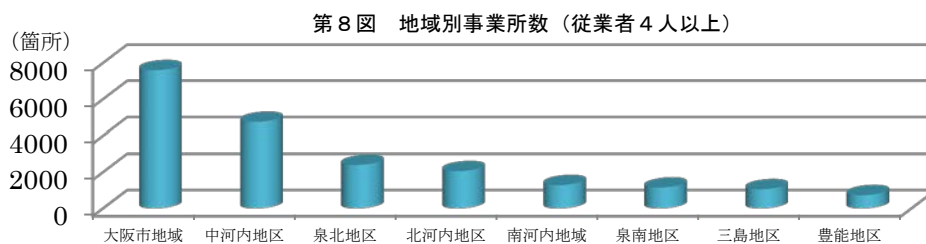
（2）従業者規模別状況（第2表、第3表、第7図）

規模別にみると、小規模層1万8150事業所（構成比86.5%）、中規模層2692事業所（同12.8%）、大規模層141事業所（同0.7%）となっており、中小規模層の事業所が府内構成比の99.3%を占めています。



（3）地域別状況（第7表、第8図）

地域別にみると、大阪市地域7591事業所（構成比36.2%）、中河内地区4741事業所（同22.6%）、泉北地区2395事業所（同11.4%）、北河内地区2052事業所（同9.8%）、南河内地域1281事業所（同6.1%）、泉南地区1144事業所（同5.5%）、三島地区1052事業所（同5.0%）、豊能地区727事業所（同3.5%）となっています。



（*）前年数値は「平成22年工業統計」です。

3. 従業者数

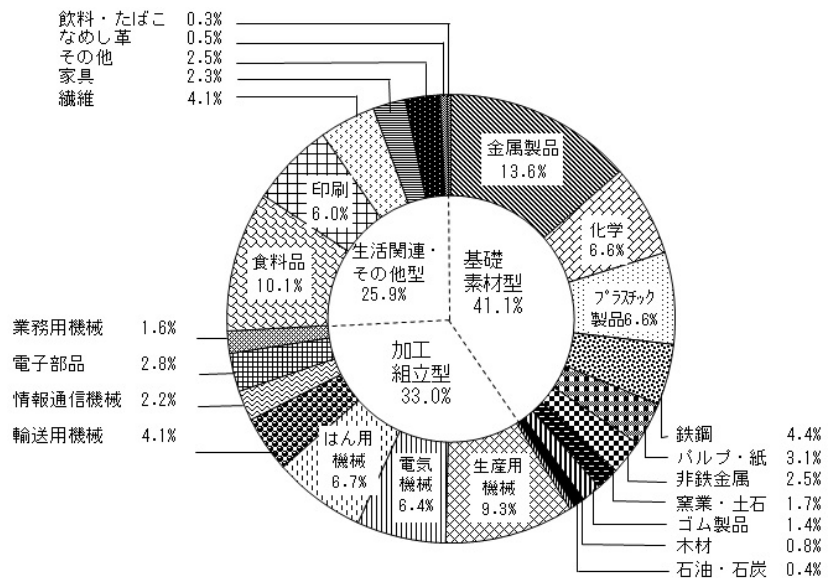
従業者数は、46万3080人で、前年に比べ1万4404人（▲3.0%）の減少でした。

(1) 産業別状況

(第1表, 第5表, 第9図)

産業別にみると、金属製品が6万2927人(構成比13.6%)と最も多く、次いで食料品4万6924人(同10.1%)、生産用機械4万3002人(同9.3%)の順となっています。

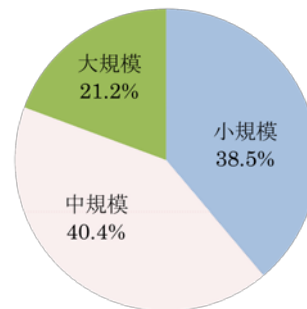
第9図 従業者数の産業別構成比（従業者4人以上）
(従業者数 46万3080人)



第10図 従業者数の規模別構成比（従業者4人以上）

(2) 従業者規模別状況 (第2表, 第3表, 第10図)

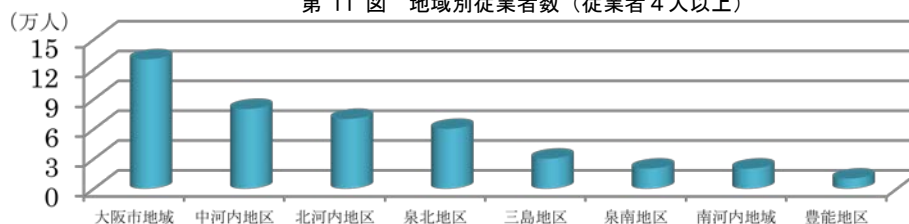
規模別にみると、中規模層18万6982人(構成比40.4%)、小規模層17万8128人(同38.5%)、大規模層9万7970人(同21.2%)となっています。



(3) 地域別状況 (第7表, 第11図)

地域別でみると、大阪市地域13万2111人(構成比28.5%)、中河内地区8万7342人(同18.9%)、北河内地区7万1492人(同15.4%)、泉北地区6万5119人(同14.1%)、三島地区3万5580人(同7.7%)、泉南地区2万7848人(同6.0%)、南河内地域2万6220人(同5.7%)、豊能地区1万7368人(同3.8%)となっています。

第11図 地域別従業者数（従業者4人以上）



4. 製造品出荷額等

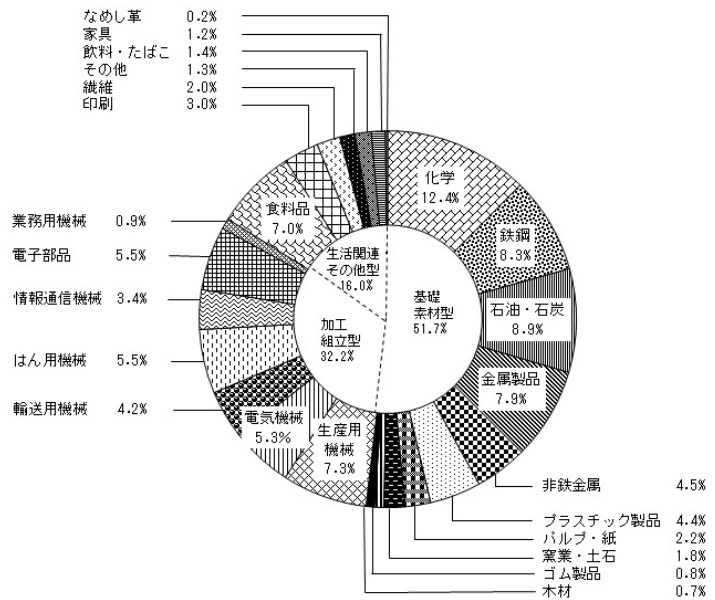
製造品出荷額等は、16兆4925億円で、前年に比べ7794億円（5.0%）の増加でした。

第12図 製造品出荷額等の産業別構成比（従業者4人以上）
（製造品出荷額等 16兆4925億円）

（1）産業別状況

（第1表、第5表、第12図）

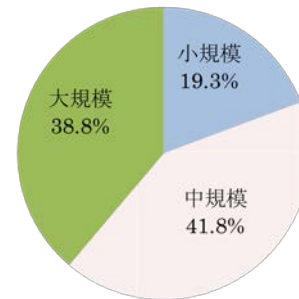
産業別にみると、化学が2兆481億円（構成比12.4%）と最も多く、次いで石油・石炭1兆4601億円（同8.9%）、鉄鋼1兆3698億円（同8.3%）の順となっています。



第13図 製造品出荷額等の従業者規模別構成比（従業者4人以上）

（2）従業者規模別状況（第2表、第3表、第13図）

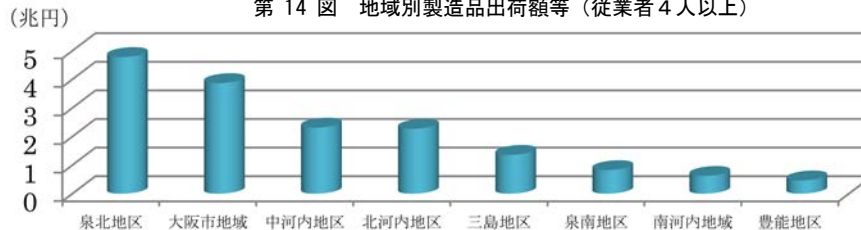
規模別にみると、中規模層6兆9009億円（構成比41.8%）、大規模層6兆4017億円（同38.8%）、小規模層3兆1899億円（同19.3%）となっています。



（3）地域別状況（第7表、第14図）

地域別にみると、泉北地区4兆7793億円（構成比29.0%）、大阪市地域3兆8679億円（同23.5%）、中河内地区2兆3107億円（同14.0%）、北河内地区2兆2696億円（同13.8%）、三島地区1兆3584億円（同8.2%）、泉南地区8235億円（同5.0%）、南河内地域6203億円（同3.8%）、豊能地区4627億円（同2.8%）となっています。

第14図 地域別製造品出荷額等（従業者4人以上）

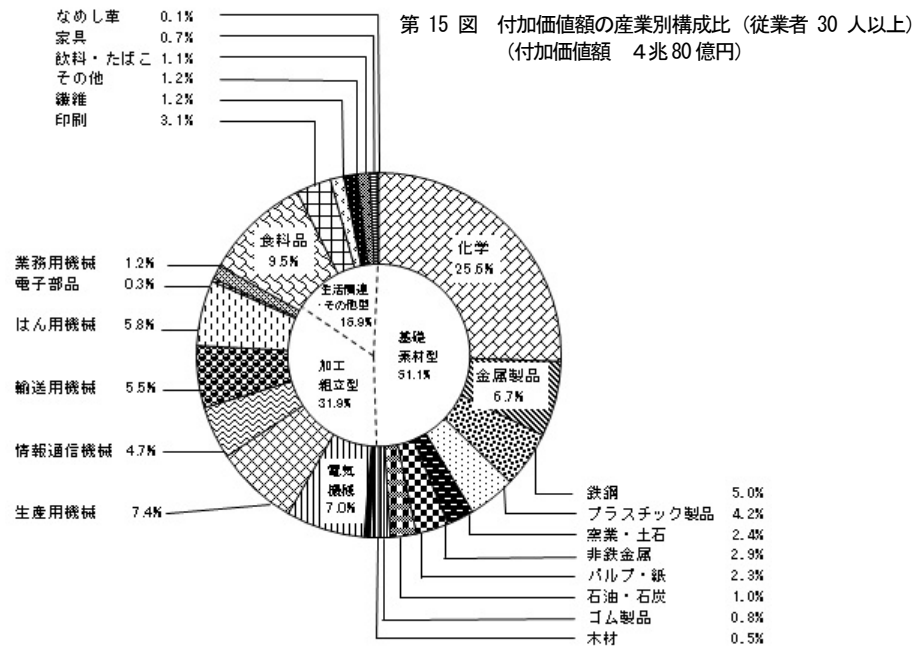


5. 付加価値額 (従業者 30 人以上)

付加価値額は、4 兆 80 億円で、前年に比べ 890 億円 (▲2.2%) の減少でした。

(1) 産業別状況 (第 1 表, 第 15 図)

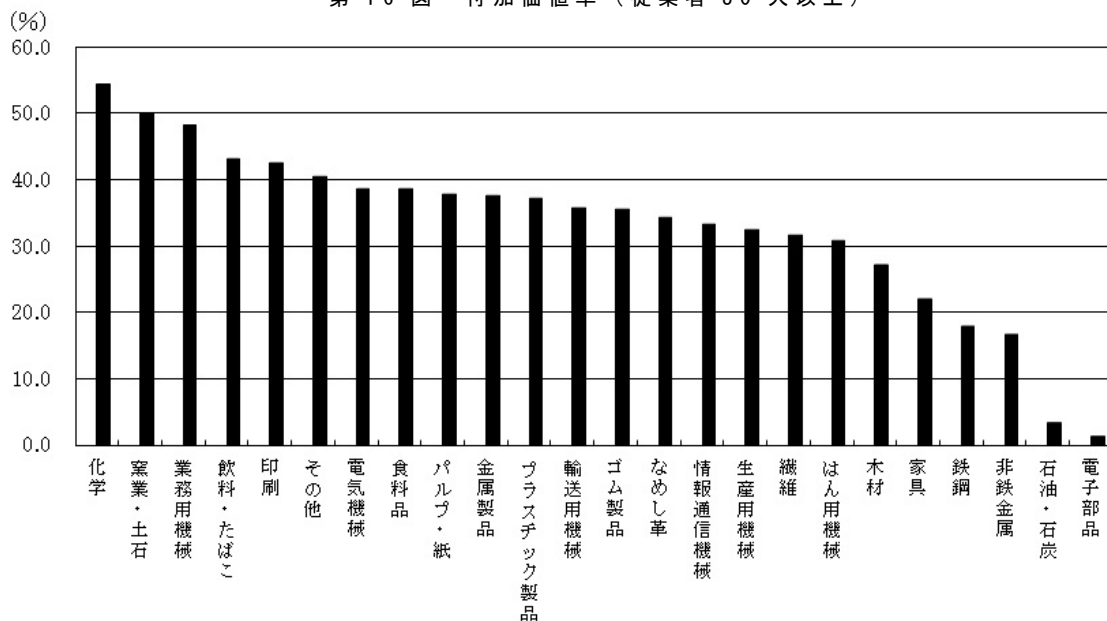
産業別にみると、化学が 1 兆 270 億円 (構成比 25.6%) と最も多く、次いで食料品 3791 億円 (同 9.5%)、生産用機械 2978 億円 (同 7.4%) の順となっています。



(2) 付加価値率 (第 1 表, 第 16 図)

付加価値率 (生産額に占める付加価値額の割合) をみると、大阪府全体で 31.0% となっています。

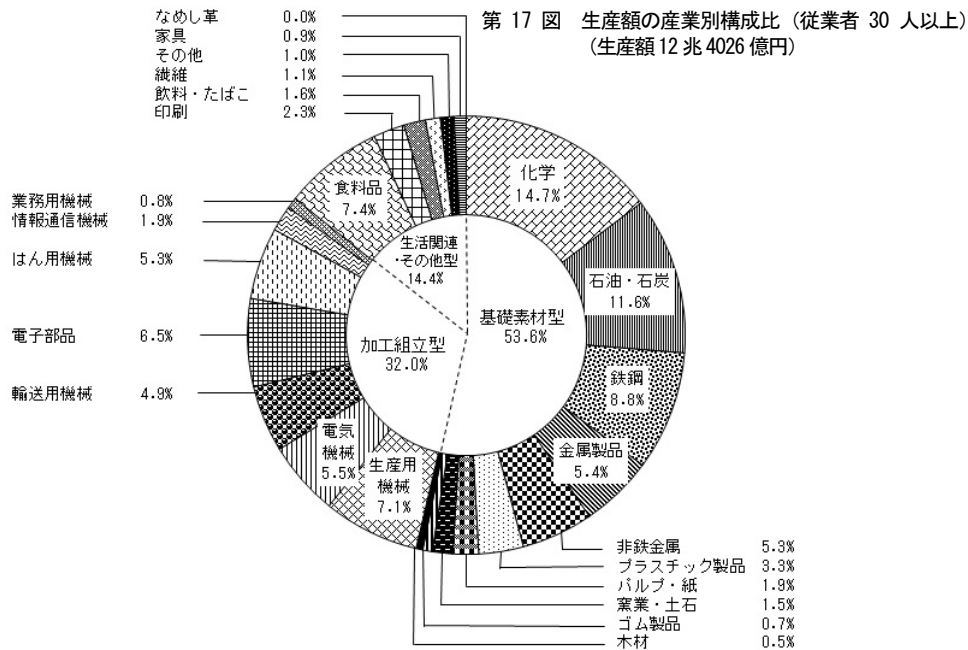
第 16 図 付加価値率 (従業者 30 人以上)



6. 生産額 (従業者 30 人以上) (第 1 表, 第 17 図)

生産額は 12 兆 4026 億円で前年に比べ 4429 億円 (3.7%) の増加でした。

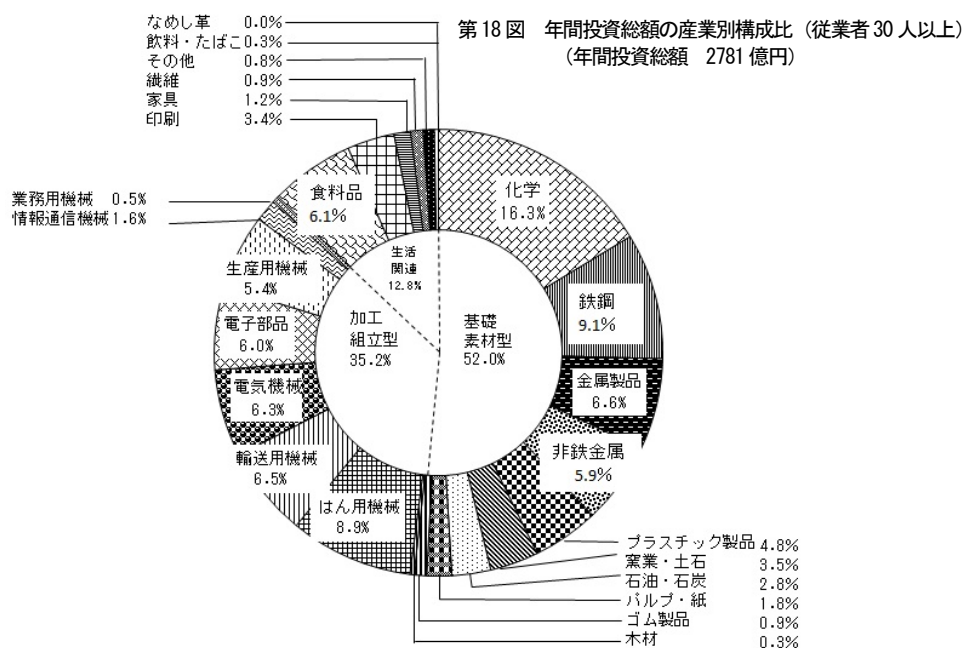
産業別にみると、化学が 1 兆 8249 億円 (構成比 14.7%) と最も多く、次いで石油・石炭 1 兆 4416 億円 (同 11.6%)、鉄鋼 1 兆 905 億円 (同 8.8%) の順となっています。



7. 年間投資総額 (従業者 30 人以上) (第 1 表, 第 18 図)

有形固定資産の年間投資総額は、2781 億円で、前年に比べ 4061 億円 (▲59.4%) の減少でした。

産業別にみると、化学が 454 億円 (構成比 16.3%) と最も多く、次いで鉄鋼 253 億円 (同 9.1%)、はん用機械 247 億円 (同 8.9%) の順となっています。



[参考]全事業所（全数）結果の概要

平成24年2月1日現在で実施した平成24年経済センサス - 活動調査は、平成20年工業統計調査（全数調査）、以下「前回」という。）以来3年ぶりに従業者が1～3人の事業所を含めた製造業の全数調査として行われました。主要項目の結果は次のとおりでした。

1 事業所数（第11表）

事業所数は、3万6058事業所で、前回に比べ5001事業所（▲12.2%）の減少でした。

（1）産業別状況

産業別にみると、金属製品が7398事業所（構成比20.5%）と最も多く、次いで生産用機械3793事業所（同10.5%）、繊維3568事業所（同9.9%）の順となっています。

（2）従業者規模別状況

規模別にみると、小規模層3万3225事業所（構成比92.1%）、中規模層2692事業所（同7.5%）、大規模層141事業所（同0.4%）となっています。

2 従業者数（第11表）

従業者数は、49万4012人で、前回に比べ6万7133人（▲12.0%）の減少でした。

（1）産業別状況

産業別にみると、金属製品が6万9442人（構成比14.1%）と最も多く、次いで食料品4万7664人（同9.6%）、生産用機械4万6261人（同9.4%）の順となっています。

（2）従業者規模別状況

規模別にみると、小規模層20万9060人（構成比42.3%）、中規模層18万6982人（同37.8%）、大規模層9万7970人（同19.8%）となっています。

3 製造品出荷額等（第11表）

製造品出荷額等は、16兆7419億円で、前回に比べ1兆6613億円（▲9.0%）の減少でした。

（1）産業別状況

産業別にみると、化学が2兆534億円（構成比12.3%）と最も多く、次いで石油・石炭1兆4619億円（同8.7%）、鉄鋼1兆3789億円（同8.2%）の順となっています。

（2）従業者規模別状況

規模別でみると、中規模層6兆9009億円（構成比41.2%）、大規模層6兆4017億円（同38.2%）、小規模層3兆4394億円（同20.5%）となっています。

第 1 表 産業別統計表(事業所数、従業者数、製造品出荷額等、)

産業分類	事業所数				従業者数				製造品出荷額等				
	平成23年	前年比 (%)	構成比 (%)	前年増減数	平成23年 (人)	前年比 (%)	構成比 (%)	前年増減数 (人)	平成23年 (万円)	前年比 (%)	構成比 (%)	前年増減額 (万円)	寄与率 (%)
総数	20 983	104.3	100.0	861	463 080	97.0	100.0	- 14 404	1 649 251 030	105.0	100.0	77 940 258	100.0
基礎素材型産業	9 445	103.5	45.0	321	190 313	98.0	41.1	- 3 804	853 337 790	103.9	51.7	32 247 674	41.4
12 木材	250	122.5	1.2	46	3 821	117.6	0.8	571	11 643 157	119.8	0.7	1 924 579	2.5
14 パルプ・紙	810	100.0	3.9	0	14 551	101.4	3.1	202	35 514 407	103.4	2.2	1 180 159	1.5
16 化学	614	107.3	2.9	42	30 679	91.9	6.6	- 2 721	204 805 627	99.5	12.4	- 1 111 049	-1.4
17 石油・石炭	62	105.1	0.3	3	1 699	96.1	0.4	- 69	146 009 764	111.3	8.9	14 825 790	19.0
18 プラスチック製品	1 686	102.7	8.0	45	30 593	95.9	6.6	- 1 311	71 783 088	109.2	4.4	6 075 500	7.8
19 ゴム製品	315	98.7	1.5	- 4	6 491	103.2	1.4	200	12 670 320	93.8	0.8	- 835 790	-1.1
21 窯業・土石	363	97.6	1.7	- 9	7 725	94.6	1.7	- 439	29 189 783	97.3	1.8	- 800 458	-1.0
22 鉄鋼	765	116.4	3.6	108	20 409	101.5	4.4	303	136 981 738	101.3	8.3	1 737 669	2.2
23 非鉄金属	414	139.9	2.0	118	11 418	112.9	2.5	1 306	74 689 971	111.7	4.5	7 842 264	10.1
24 金属製品	4 166	99.3	19.9	- 28	62 927	97.2	13.6	- 1 846	130 049 935	101.1	7.9	1 409 010	1.8
加工組立型産業	5 520	102.1	26.3	116	152 988	95.4	33.0	- 7 352	531 542 089	105.1	32.2	25 581 835	32.8
25 はん用機械	1 043	98.0	5.0	- 21	30 943	103.2	6.7	960	90 937 441	121.7	5.5	16 219 685	20.8
26 生産用機械	2 199	101.2	10.5	26	43 002	97.8	9.3	- 969	120 401 775	105.1	7.3	5 869 015	7.5
27 業務用機械	331	100.0	1.6	0	7 412	91.5	1.6	- 685	15 499 705	94.7	0.9	- 869 770	-1.1
28 電子部品	276	121.6	1.3	49	12 842	144.1	2.8	3 933	91 295 586	143.0	5.5	27 454 172	35.2
29 電気機械	1 053	107.8	5.0	76	29 814	93.7	6.4	- 1 994	87 042 365	98.7	5.3	- 1 105 731	-1.4
30 情報通信機械	77	102.7	0.4	2	10 108	79.6	2.2	- 2 591	56 802 771	78.5	3.4	- 15 519 793	-19.9
31 輸送用機械	541	97.1	2.6	- 16	18 867	75.9	4.1	- 6 006	69 562 446	91.5	4.2	- 6 465 743	-8.3
生活関連・その他型産業	6 018	107.6	28.7	424	119 779	97.4	25.9	- 3 248	264 371 151	108.2	16.0	20 110 749	25.8
09 食料品	1 036	104.9	4.9	48	46 924	97.9	10.1	- 988	114 896 232	109.1	7.0	9 569 905	12.3
10 飲料・たばこ	69	90.8	0.3	- 7	1 289	79.0	0.3	- 342	22 300 360	120.0	1.4	3 723 378	4.8
11 繊維	1 545	108.7	7.4	124	18 803	98.2	4.1	- 346	32 896 443	106.0	2.0	1 863 497	2.4
13 家具	556	104.9	2.6	26	10 854	93.5	2.3	- 751	19 242 580	114.3	1.2	2 404 795	3.1
15 印刷	1 669	104.1	8.0	66	27 985	94.0	6.0	- 1 773	49 844 784	97.3	3.0	- 1 378 887	-1.8
20 なめし革	234	113.0	1.1	27	2 288	110.7	0.5	221	3 147 115	121.4	0.2	555 041	0.7
32 その他	909	118.2	4.3	140	11 636	106.7	2.5	731	22 043 637	118.1	1.3	3 373 020	4.3

(リース契約額、リース支払額)

産業分類	リース契約額 (従業者30人以上)					リース支払額 (従業者30人以上)				
	平成23年 (万円)	前年比 (%)	構成比 (%)	前年増減額 (万円)	寄与率 (%)	平成23年 (万円)	前年比 (%)	構成比 (%)	前年増減額 (万円)	寄与率 (%)
総数	1 868 035	27.8	100.0	- 4 841 089	100.0	7 043 889	110.0	100.0	642 268	100.0
基礎素材型産業	882 118	167.3	47.2	354 927	-7.3	1 591 212	98.7	22.6	- 21 538	-3.4
12 木材	16 641	85.6	0.9	- 2 808	0.1	61 236	91.9	0.9	- 5 420	-0.8
14 パルプ・紙	38 000	109.3	2.0	3 246	-0.1	134 571	96.6	1.9	- 4 739	-0.7
16 化学	177 965	123.5	9.5	33 889	-0.7	426 147	94.0	6.0	- 27 239	-4.2
17 石油・石炭	1 606	78.8	0.1	- 432	0.0	9 163	114.5	0.1	1 161	0.2
18 プラスチック製品	183 957	218.4	9.8	99 744	-2.1	265 475	100.2	3.8	644	0.1
19 ゴム製品	7 180	140.7	0.4	2 077	0.0	28 069	87.4	0.4	- 4 031	-0.6
21 窯業・土石	12 125	18.5	0.6	- 53 326	1.1	76 853	58.9	1.1	- 53 607	-8.3
22 鉄鋼	256 887	613.6	13.8	215 023	-4.4	232 872	148.1	3.3	75 669	11.8
23 非鉄金属	30 747	161.5	1.6	11 713	-0.2	64 247	103.1	0.9	1 929	0.3
24 金属製品	157 010	141.2	8.4	45 801	-0.9	292 579	98.0	4.2	- 5 905	-0.9
加工組立型産業	709 053	12.3	38.0	- 5 041 006	104.1	4 547 636	120.7	64.6	779 973	121.4
25 はん用機械	152 299	220.4	8.2	83 210	-1.7	273 079	95.5	3.9	- 12 928	-2.0
26 生産用機械	187 834	130.4	10.1	43 821	-0.9	317 545	59.9	4.5	- 212 587	-33.1
27 業務用機械	8 652	29.8	0.5	- 20 369	0.4	20 342	40.7	0.3	- 29 694	-4.6
28 電子部品	208 670	5.7	11.2	- 3 422 405	70.7	3 630 719	169.2	51.5	1 484 703	231.2
29 電気機械	88 306	4.9	4.7	- 1 722 874	35.6	161 079	28.2	2.3	- 410 422	-63.9
30 情報通信機械	1 653	21.6	0.1	- 6 016	0.1	32 613	41.5	0.5	- 46 018	-7.2
31 輸送用機械	61 639	106.3	3.3	3 627	-0.1	112 259	106.6	1.6	6 919	1.1
生活関連・その他型産業	276 864	64.1	14.8	- 155 010	3.2	905 041	88.6	12.8	- 116 167	-18.1
09 食料品	126 233	66.7	6.8	- 63 041	1.3	269 685	68.5	3.8	- 124 130	-19.3
10 飲料・たばこ	315	96.0	0.0	- 13	0.0	2 933	28.6	0.0	- 7 311	-1.1
11 繊維	16 667	83.9	0.9	- 3 191	0.1	50 113	73.7	0.7	- 17 861	-2.8
13 家具	8 474	46.6	0.5	- 9 702	0.2	38 469	111.4	0.5	3 923	0.6
15 印刷	110 746	62.0	5.9	- 67 789	1.4	496 357	103.5	7.0	16 816	2.6
20 なめし革	792	-	0.0	792	0.0	846	98.7	0.0	- 11	0.0
32 その他	13 637	53.1	0.7	- 12 066	0.2	46 638	136.2	0.7	12 407	1.9

生産額、付加価値額、年間投資総額

(従業者4人以上)

生産額 (従業者30人以上)					付加価値額 (従業者30人以上)					付加 価値率 (%)	年間投資総額 (従業者30人以上)				
平成23年 (万円)	前年比 (%)	構成比 (%)	前年増減額 (万円)	寄与率 (%)	平成23年 (万円)	前年比 (%)	構成比 (%)	前年増減額 (万円)	寄与率 (%)		平成23年 (万円)	前年比 (%)	構成比 (%)	前年増減額 (万円)	寄与率 (%)
1 240 257 709	103.7	100.0	44 293 451	100.0	400 798 831	97.8	100.0	- 8 901 188	100.0	31.0	27 813 186	40.6	100.0	- 40 611 407	100.0
664 618 035	103.0	53.6	19 290 700	43.6	204 919 817	99.6	51.1	- 825 958	9.3	31.1	14 462 582	35.0	52.0	- 26 869 005	66.2
5 957 786	118.5	0.5	928 470	2.1	1 864 898	125.2	0.5	375 906	-4.2	27.2	71 531	63.7	0.3	- 40 793	0.1
23 040 387	102.7	1.9	603 922	1.4	9 135 849	105.5	2.3	475 153	-5.3	37.8	501 829	68.6	1.8	- 230 059	0.6
182 492 968	99.7	14.7	- 598 266	-1.4	102 704 280	102.3	25.6	2 309 295	-25.9	54.6	4 544 506	28.5	16.3	- 11 402 546	28.1
144 155 674	112.7	11.6	16 282 842	36.8	3 881 955	55.6	1.0	- 3 106 116	34.9	3.3	771 534	7.7	2.8	- 9 278 527	22.8
40 754 156	99.4	3.3	- 237 609	-0.5	16 756 666	100.4	4.2	62 784	-0.7	37.3	1 346 631	79.3	4.8	- 352 287	0.9
8 261 582	87.4	0.7	- 1 186 290	-2.7	3 088 299	87.1	0.8	- 459 120	5.2	35.6	246 478	125.6	0.9	50 230	-0.1
18 305 741	86.4	1.5	- 2 889 718	-6.5	9 446 590	91.0	2.4	- 936 511	10.5	50.2	980 763	20.4	3.5	- 3 818 852	9.4
109 049 247	101.8	8.8	1 980 157	4.5	19 881 548	101.7	5.0	329 830	-3.7	17.9	2 534 762	69.9	9.1	- 1 093 140	2.7
65 592 619	112.1	5.3	7 083 620	16.0	11 450 748	125.3	2.9	2 315 649	-26.0	16.6	1 632 244	72.7	5.9	- 614 456	1.5
67 007 875	96.2	5.4	- 2 676 428	-6.0	26 708 984	92.4	6.7	- 2 192 828	24.6	37.6	1 832 304	95.4	6.6	- 88 575	0.2
396 934 660	103.9	32.0	15 005 527	33.9	127 981 422	92.8	31.9	- 9 921 032	111.5	28.0	9 802 538	42.9	35.2	- 13 050 426	32.1
65 223 595	114.6	5.3	8 307 730	18.8	23 369 925	109.5	5.8	2 028 609	-22.8	30.9	2 465 512	156.6	8.9	891 596	-2.2
88 569 235	107.5	7.1	6 200 776	14.0	29 784 166	123.2	7.4	5 617 790	-63.1	32.5	1 506 138	85.7	5.4	- 251 032	0.6
9 435 622	99.4	0.8	- 52 626	-0.1	4 941 983	90.2	1.2	- 536 866	6.0	48.4	138 931	51.9	0.5	- 128 650	0.3
80 258 176	138.7	6.5	22 406 790	50.6	1 104 642	8.2	0.3	- 12 301 059	138.2	1.2	1 666 069	15.7	6.0	- 8 976 922	22.1
68 718 880	94.8	5.5	- 3 748 862	-8.5	27 862 779	96.2	7.0	- 1 091 100	12.3	38.8	1 764 738	33.7	6.3	- 3 479 178	8.6
23 733 330	68.0	1.9	- 11 168 271	-25.2	18 852 440	83.3	4.7	- 3 767 552	42.3	33.4	454 735	30.0	1.6	- 1 060 174	2.6
60 995 822	89.8	4.9	- 6 940 010	-15.7	22 065 487	100.6	5.5	129 146	-1.5	35.8	1 806 415	97.5	6.5	- 46 066	0.1
178 705 014	105.9	14.4	9 997 224	22.6	67 897 592	102.8	16.9	1 845 802	-20.7	38.0	3 548 066	83.7	12.8	- 691 976	1.7
92 124 476	106.9	7.4	5 983 464	13.5	37 910 149	101.7	9.5	620 349	-7.0	38.7	1 696 324	69.4	6.1	- 748 880	1.8
20 043 067	123.7	1.6	3 835 185	8.7	4 563 345	130.6	1.1	1 068 891	-12.0	43.3	88 904	36.1	0.3	- 157 042	0.4
14 259 093	96.5	1.1	- 510 937	-1.2	4 903 938	96.9	1.2	- 155 001	1.7	31.7	249 021	179.9	0.9	110 623	-0.3
10 958 009	117.5	0.9	1 628 718	3.7	2 836 694	108.5	0.7	221 810	-2.5	22.0	335 567	64.3	1.2	- 186 221	0.5
28 945 307	91.2	2.3	- 2 795 418	-6.3	12 590 038	91.1	3.1	- 1 232 413	13.8	42.7	944 164	136.8	3.4	253 796	-0.6
574 095	150.4	0.0	192 478	0.4	201 235	110.1	0.1	18 418	-0.2	34.4	883	695.3	0.0	756	0.0
11 800 967	116.4	1.0	1 663 734	3.8	4 892 193	136.3	1.2	1 303 748	-14.6	40.5	233 203	117.7	0.8	34 992	-0.1

(現金給与総額、原材料使用額等、年末在庫額)

産業分類	現金給与総額				原材料使用額等					年末在庫額 (従業者30人以上)			
	平成23年 (万円)	前年比 (%)	構成比 (%)	前年増減額 (万円)	平成23年 (万円)	前年比 (%)	構成比 (%)	前年増減額 (万円)	原材料率(%) (30人以上)	平成23年 (万円)	前年比 (%)	前年増減額 (万円)	在庫率 (%)
総数	206 885 989	98.8	100.0	- 2 582 246	1 017 968 006	108.7	100.0	81 472 988	66.0	94 051 465	106.7	5 885 282	7.9
基礎素材型産業	83 473 240	97.3	40.3	- 2 319 421	524 614 756	106.4	51.5	31 722 298	65.8	48 157 555	101.0	467 954	7.6
12 木材	1 466 770	114.0	0.7	179 742	7 284 325	107.5	0.7	507 691	70.1	276 727	61.7	- 171 550	4.7
14 バルブ・紙	5 359 073	102.2	2.6	114 392	20 308 954	102.6	2.0	521 028	59.2	1 262 603	112.3	138 271	5.5
16 化学	16 672 368	88.3	8.1	- 2 207 252	88 528 071	101.1	8.7	961 505	42.1	14 076 535	104.9	652 115	7.8
17 石油・石炭	1 274 418	96.1	0.6	- 51 763	112 009 121	118.0	11.0	17 124 382	95.0	6 768 171	117.0	985 410	5.8
18 プラスチック製品	11 517 720	99.9	5.6	- 11 288	40 587 851	113.7	4.0	4 880 399	59.0	2 296 356	85.6	- 387 071	5.7
19 ゴム製品	2 494 119	103.7	1.2	87 926	6 952 857	92.7	0.7	- 544 002	59.6	444 876	109.9	39 956	5.4
21 窯業・土石	3 400 514	94.0	1.6	- 217 743	13 065 948	93.9	1.3	- 854 103	43.7	879 933	98.6	- 12 206	4.9
22 鉄鋼	10 074 602	95.8	4.9	- 438 773	105 685 409	103.4	10.4	3 470 291	78.7	10 381 362	105.3	525 094	9.5
23 非鉄金属	5 775 491	108.3	2.8	444 540	59 859 135	109.6	5.9	5 239 915	80.7	6 571 014	132.6	1 616 813	10.0
24 金属製品	25 438 165	99.1	12.3	- 219 202	70 333 085	100.6	6.9	415 192	59.3	5 199 978	64.0	- 2 918 878	7.8
加工組立型産業	79 818 631	98.9	38.6	- 905 871	349 199 092	112.2	34.3	37 856 695	68.7	38 869 441	119.7	6 406 070	9.8
25 はん用機械	17 280 094	112.4	8.4	1 908 660	56 803 092	134.9	5.6	14 691 199	65.8	7 778 003	102.8	215 324	11.9
26 生産用機械	20 667 514	99.8	10.0	- 46 680	72 758 620	100.7	7.1	515 156	65.3	11 181 099	100.8	87 286	12.6
27 業務用機械	3 287 126	96.5	1.6	- 119 079	7 468 867	91.5	0.7	- 691 933	49.3	863 557	88.8	- 108 375	9.3
28 電子部品	5 780 758	135.6	2.8	1 516 433	84 736 814	190.5	8.3	40 248 132	92.4	8 229 617	541.4	6 709 488	10.3
29 電気機械	15 210 371	103.5	7.4	518 003	49 495 712	100.0	4.9	14 565	58.6	4 578 965	85.3	- 789 944	6.7
30 情報通信機械	8 229 018	88.7	4.0	- 1 045 833	37 478 517	79.8	3.7	- 9 489 214	65.6	1 969 780	151.6	670 127	8.4
31 輸送用機械	9 363 750	72.0	4.5	- 3 637 375	40 457 470	84.5	4.0	- 7 431 210	60.8	4 268 420	91.9	- 377 836	7.1
生活関連・その他型産業	43 594 118	101.5	21.1	643 046	144 154 158	109.0	14.2	11 893 995	59.6	7 024 469	87.7	- 988 742	4.2
09 食品	15 512 564	111.6	7.5	1 617 847	67 015 189	115.6	6.6	9 045 679	59.1	2 158 089	89.0	- 266 381	2.4
10 飲料・たばこ	572 494	81.0	0.3	- 134 656	7 074 421	103.9	0.7	267 199	54.2	744 704	87.2	- 109 205	7.1
11 繊維	5 470 416	98.7	2.6	- 70 440	18 880 146	101.3	1.9	250 434	66.0	1 770 400	83.6	- 347 146	12.5
13 家具	6 334 762	96.9	3.1	- 202 036	12 736 464	114.1	1.3	1 576 517	74.7	292 864	122.7	54 197	2.7
15 印刷	11 071 531	91.8	5.4	- 994 360	25 383 433	99.0	2.5	- 267 368	54.3	1 098 798	86.4	- 173 186	3.8
20 なめし革	608 084	110.3	0.3	56 998	1 679 544	113.5	0.2	199 235	64.8	20 557	56.2	- 16 053	3.6
32 その他	4 024 267	110.1	1.9	369 693	11 384 961	107.8	1.1	822 299	57.4	939 057	87.8	- 130 968	8.1

第 2 表 従 業 者 規 模 別

従業者規模	事業所数				従業者数				製造品出荷額等				
	平成23年	前年比 (%)	構成比 (%)	前年増減数	平成23年 (人)	前年比 (%)	構成比 (%)	前年増減数 (人)	平成23年 (万円)	前年比 (%)	構成比 (%)	前年増減額 (万円)	寄与率 (%)
総数	20 983	104.3	100.0	861	463 080	97.0	100.0	- 14 404	1 649 251 030	105.0	100.0	77 940 258	100.0
小規模層	18 150	104.5	86.5	778	178 128	100.1	38.5	99	318 994 697	109.5	19.3	27 566 813	35.4
中規模層	2 692	103.9	12.8	102	186 982	100.7	40.4	1 318	690 088 373	111.4	41.8	70 599 757	90.6
大規模層	141	88.1	0.7	- 19	97 970	86.1	21.2	- 15 821	640 167 960	96.9	38.8	- 20 226 312	-26.0
1人～3人	-	-	-	-	-	-	-	-	-	-	-	-	-
4人～9人	11 544	110.6	55.0	1 103	67 677	108.8	14.6	5 446	91 427 594	121.6	5.5	16 255 789	20.9
10人～19人	4 650	95.6	22.2	- 216	63 469	96.7	13.7	- 2 164	122 350 851	112.2	7.4	13 310 392	17.1
20人～29人	1 956	94.7	9.3	- 109	46 982	93.7	10.1	- 3 183	105 216 252	98.1	6.4	- 1 999 368	-2.6
30人～49人	1 265	108.8	6.0	102	48 832	107.8	10.5	3 548	120 286 684	111.1	7.3	12 060 446	15.5
50人～99人	959	102.7	4.6	25	65 845	102.1	14.2	1 376	207 778 094	108.3	12.6	15 897 590	20.4
100人～199人	384	94.8	1.8	- 21	52 421	94.9	11.3	- 2 800	212 197 684	103.0	12.9	6 179 891	7.9
200人～299人	84	95.5	0.4	- 4	19 884	96.1	4.3	- 806	149 825 911	132.2	9.1	36 461 830	46.8
300人～499人	77	90.6	0.4	- 8	29 532	92.2	6.4	- 2 490	176 933 682	88.2	10.7	- 23 680 518	-30.4
500人～999人	44	80.0	0.2	- 11	29 844	81.0	6.4	- 7 011	193 891 727	84.2	11.8	- 36 273 498	-46.5
1000人以上	20	100.0	0.1	0	38 594	85.9	8.3	- 6 320	269 342 551	117.3	16.3	39 727 704	51.0

第 3 表 産 業 別 (従 業 者)

産業分類	事業所数											従業者						
	総数			4人～29人			30人～299人			300人以上			総数			4人～29人		
	前年比 (%)	構成比 (%)	前年比 (%)	構成比 (%)	前年比 (%)	構成比 (%)	前年比 (%)	構成比 (%)	前年比 (%)	構成比 (%)	前年比 (%)	構成比 (%)	(人)	前年比 (%)	構成比 (%)	(人)	前年比 (%)	構成比 (%)
総数	20 983	104.3	100.0	18 150	104.5	100.0	2 692	103.9	100.0	141	88.1	100.0	463 080	97.0	100.0	178 128	100.1	100.0
基礎素材型産業	9 445	103.5	45.0	8 205	104.0	45.2	1 192	101.1	44.3	48	92.3	34.0	190 313	98.0	41.1	82 298	100.9	46.2
12 木 材	250	122.5	1.2	224	120.4	1.2	26	144.4	1.0	-	-	-	3 821	117.6	0.8	2 099	114.6	1.2
14 バルブ・紙	810	100.0	3.9	700	98.6	3.9	108	110.2	4.0	2	100.0	1.4	14 551	101.4	3.1	7 029	96.0	3.9
16 化学	614	107.3	2.9	405	113.1	2.2	194	99.5	7.2	15	78.9	10.6	30 679	91.9	6.6	5 302	107.4	3.0
17 石油・石炭	62	105.1	0.3	52	106.1	0.3	9	112.5	0.3	1	50.0	0.7	1 699	96.1	0.4	465	87.7	0.3
18 プラスチック製品	1 686	102.7	8.0	1 472	103.2	8.1	209	99.5	7.8	5	125.0	3.5	30 593	95.9	6.6	14 936	97.1	8.4
19 ゴム製品	315	98.7	1.5	280	98.6	1.5	32	100.0	1.2	3	100.0	2.1	6 491	103.2	1.4	2 674	99.0	1.5
21 窯業・土石	363	97.6	1.7	305	97.4	1.7	57	98.3	2.1	1	100.0	0.7	7 725	94.6	1.7	3 313	98.8	1.9
22 鉄鋼	765	116.4	3.6	624	120.2	3.4	133	102.3	4.9	8	100.0	5.7	20 409	101.5	4.4	6 760	112.6	3.8
23 非鉄金属	414	139.9	2.0	360	148.8	2.0	46	97.9	1.7	8	114.3	5.7	11 418	112.9	2.5	3 391	138.1	1.9
24 金属製品	4 166	99.3	19.9	3 783	99.4	20.8	378	98.7	14.0	5	83.3	3.5	62 927	97.2	13.6	36 329	98.0	20.4
加工組立型産業	5 520	102.1	26.3	4 667	101.6	25.7	788	106.5	29.3	65	94.2	46.1	152 988	95.4	33.0	46 976	98.4	26.4
25 はん用機械	1 043	98.0	5.0	899	97.8	5.0	129	99.2	4.8	15	100.0	10.6	30 943	103.2	6.7	8 983	96.5	5.0
26 生産用機械	2 199	101.2	10.5	1 927	100.3	10.6	257	108.4	9.5	15	100.0	10.6	43 002	97.8	9.3	18 424	98.2	10.3
27 業務用機械	331	100.0	1.6	276	100.4	1.5	54	100.0	2.0	1	50.0	0.7	7 412	91.5	1.6	2 947	98.1	1.7
28 電子部品	276	121.6	1.3	212	121.8	1.2	58	118.4	2.2	6	150.0	4.3	12 842	144.1	2.8	2 392	110.2	1.3
29 電気機械	1 053	107.8	5.0	855	108.5	4.7	185	105.7	6.9	13	92.9	9.2	29 814	93.7	6.4	8 938	104.2	5.0
30 情報通信機械	77	102.7	0.4	52	108.3	0.3	20	111.1	0.7	5	55.6	3.5	10 108	79.6	2.2	716	107.7	0.4
31 輸送用機械	541	97.1	2.6	446	94.9	2.5	85	110.4	3.2	10	100.0	7.1	18 867	75.9	4.1	4 576	87.3	2.6
生活関連・その他型産業	6 018	107.6	28.7	5 278	108.1	29.1	712	106.1	26.4	28	71.8	19.9	119 779	97.4	25.9	48 854	100.3	27.4
09 食料品	1 036	104.9	4.9	728	104.4	4.0	284	109.7	10.5	24	75.0	17.0	46 924	97.9	10.1	8 394	98.5	4.7
10 飲料・たばこ	69	90.8	0.3	59	95.2	0.3	10	71.4	0.4	-	-	-	1 289	79.0	0.3	645	85.8	0.4
11 繊維	1 545	108.7	7.4	1 437	109.7	7.9	108	97.3	4.0	-	-	-	18 803	98.2	4.1	12 283	102.6	6.9
13 家具	556	104.9	2.6	522	104.6	2.9	33	110.0	1.2	1	100.0	0.7	10 854	93.5	2.3	4 447	98.1	2.5
15 印刷	1 669	104.1	8.0	1 465	104.3	8.1	202	104.7	7.5	2	40.0	1.4	27 985	94.0	6.0	13 929	96.9	7.8
20 なめし革	234	113.0	1.1	225	111.4	1.2	9	180.0	0.3	-	-	-	2 288	110.7	0.5	1 896	103.3	1.1
32 その他	909	118.2	4.3	842	118.8	4.6	66	111.9	2.5	1	100.0	0.7	11 636	106.7	2.5	7 260	107.7	4.1

統計表

(従業者4人以上)

生産額 (従業者30人以上)					付加価値額 (従業者30人以上)					付加価値率 (%)	年間投資総額 (従業者30人以上)				
平成23年 (万円)	前年比 (%)	構成比 (%)	前年増減額 (万円)	寄与率 (%)	平成23年 (万円)	前年比 (%)	構成比 (%)	前年増減額 (万円)	寄与率 (%)		平成23年 (万円)	前年比 (%)	構成比 (%)	前年増減額 (万円)	寄与率 (%)
1 240 257 709	103.7	100.0	44 293 451	100.0	400 798 831	97.8	100.0	- 8 901 188	100.0	31.0	27 813 186	40.6	100.0	- 40 611 407	100.0
-	-	-	-	-	-	-	-	-	-	-	-	-	-	-	-
656 465 911	112.5	52.9	72 826 199	164.4	207 158 608	104.4	51.7	8 654 795	-97.2	31.2	14 662 935	76.5	52.7	- 4 504 038	11.1
583 791 798	95.3	47.1	- 28 532 748	-64.4	193 640 223	91.7	48.3	- 17 555 983	197.2	30.6	13 150 251	26.7	47.3	- 36 107 369	88.9
-	-	-	-	-	-	-	-	-	-	-	-	-	-	-	-
-	-	-	-	-	-	-	-	-	-	-	-	-	-	-	-
-	-	-	-	-	-	-	-	-	-	-	-	-	-	-	-
112 562 837	111.0	9.1	11 145 397	25.2	44 387 719	111.7	11.1	4 642 053	-52.2	37.2	2 232 230	94.6	8.0	- 127 884	0.3
193 295 136	106.3	15.6	11 530 842	26.0	71 985 038	104.0	18.0	2 769 608	-31.1	35.1	4 595 328	87.6	16.5	- 650 087	1.6
202 907 001	104.9	16.4	9 550 582	21.6	64 927 624	105.2	16.2	3 213 486	-36.1	31.8	5 957 861	62.6	21.4	- 3 564 840	8.8
147 700 937	137.9	11.9	40 599 378	91.7	25 858 227	92.9	6.5	- 1 970 352	22.1	19.2	1 877 516	92.1	6.8	- 161 227	0.4
175 758 954	89.0	14.2	- 21 709 814	-49.0	47 111 072	104.9	11.8	2 217 451	-24.9	28.4	4 345 838	30.9	15.6	- 9 718 338	23.9
180 406 502	80.2	14.5	- 44 627 766	-100.8	55 157 428	63.0	13.8	- 32 415 838	364.2	28.6	3 607 965	18.7	13.0	- 15 689 390	38.6
227 626 342	119.9	18.4	37 804 832	85.4	91 371 723	116.1	22.8	12 642 404	-142.0	33.5	5 196 448	32.7	18.7	- 10 699 641	26.3

規模別) 統計表

(従業者4人以上)

者数						製造品出荷額等											
30人~299人			300人以上			総数			4人~29人			30人~299人			300人以上		
(人)	前年比 (%)	構成比 (%)	(人)	前年比 (%)	構成比 (%)	(万円)	前年比 (%)	構成比 (%)	(万円)	前年比 (%)	構成比 (%)	(万円)	前年比 (%)	構成比 (%)	(万円)	前年比 (%)	構成比 (%)
186 982	100.7	100.0	97 970	86.1	100.0	1 649 251 030	105.0	100.0	318 994 697	109.5	100.0	690 088 373	111.4	100.0	640 167 960	96.9	100.0
81 949	98.5	43.8	26 066	88.8	26.6	853 337 790	103.9	51.7	167 658 044	108.3	52.6	419 314 673	112.9	60.8	266 365 073	90.3	41.6
1 722	121.4	0.9	-	-	-	11 643 157	119.8	0.7	4 590 901	130.1	1.4	7 052 256	113.9	1.0	-	-	-
6 752	107.8	3.6	770	100.8	0.8	35 514 407	103.4	2.2	11 204 289	108.6	3.5	X	X	X	X	X	X
15 728	102.4	8.4	9 649	73.7	9.8	204 805 627	99.5	12.4	16 926 824	100.8	5.3	85 768 881	104.8	12.4	102 109 922	95.2	16.0
809	149.5	0.4	425	61.0	0.4	146 009 764	111.3	8.9	2 449 681	82.7	0.8	X	X	X	X	X	X
13 091	92.3	7.0	2 566	110.0	2.6	71 783 088	109.2	4.4	26 383 357	114.3	8.3	34 939 306	99.4	5.1	10 460 425	140.3	1.6
2 175	105.1	1.2	1 642	108.0	1.7	12 670 320	93.8	0.8	3 858 944	99.7	1.2	4 299 502	103.2	0.6	4 511 874	82.5	0.7
4 002	90.2	2.1	410	108.8	0.4	29 189 783	97.3	1.8	10 276 637	123.2	3.2	X	X	X	X	X	X
9 843	95.5	5.3	3 806	100.4	3.9	136 981 738	101.3	8.3	26 719 640	107.8	8.4	69 169 503	99.3	10.0	41 092 595	100.7	6.4
3 723	98.6	2.0	4 304	110.9	4.4	74 689 971	111.7	4.5	6 767 019	120.1	2.1	36 022 581	112.5	5.2	31 900 371	109.2	5.0
24 104	97.2	12.9	2 494	85.8	2.5	130 049 935	101.1	7.9	58 480 752	105.4	18.3	60 699 519	101.4	8.8	10 869 664	81.7	1.7
53 084	100.7	28.4	52 928	88.3	54.0	531 542 089	105.1	32.2	77 183 970	111.4	24.2	127 991 316	105.3	18.5	326 366 803	103.6	51.0
9 086	91.2	4.9	12 874	120.3	13.1	90 937 441	121.7	5.5	15 599 844	108.6	4.9	23 613 468	93.7	3.4	51 724 129	147.1	8.1
15 730	101.3	8.4	8 848	91.3	9.0	120 401 775	105.1	7.3	29 411 982	110.0	9.2	38 246 252	102.6	5.5	52 743 541	104.4	8.2
4 132	93.1	2.2	333	50.7	0.3	15 499 705	94.7	0.9	5 066 663	110.2	1.6	X	X	X	X	X	X
4 340	108.7	2.3	6 110	222.7	6.2	91 295 586	143.0	5.5	3 695 986	128.7	1.2	9 214 444	X	1.3	78 385 156	X	12.2
12 086	99.9	6.5	8 790	79.0	9.0	87 042 365	98.7	5.3	15 025 898	116.5	4.7	29 264 604	121.7	4.2	42 751 863	83.5	6.7
1 760	110.6	0.9	7 632	73.1	7.8	56 802 771	78.5	3.4	1 143 283	133.7	0.4	X	X	X	X	X	X
5 950	116.7	3.2	8 341	57.4	8.5	69 562 446	91.5	4.2	7 240 314	104.2	2.3	14 188 774	113.5	2.1	48 133 358	85.1	7.5
51 949	104.3	27.8	18 976	77.4	19.4	264 371 151	108.2	16.0	74 152 683	110.2	23.2	142 782 384	112.7	20.7	47 436 084	94.3	7.4
24 741	110.7	13.2	13 789	81.0	14.1	114 896 232	109.1	7.0	15 975 395	102.6	5.0	60 240 123	124.8	8.7	38 680 714	93.2	6.0
644	73.3	0.3	-	-	-	22 300 360	120.0	1.4	2 185 995	91.4	0.7	20 114 365	124.3	2.9	-	-	-
6 520	90.8	3.5	-	-	-	32 896 443	106.0	2.0	17 343 738	117.7	5.4	15 552 705	95.4	2.3	-	-	-
2 504	110.8	1.3	3 903	81.1	4.0	19 242 580	114.3	1.2	6 171 300	108.8	1.9	X	X	X	X	X	X
13 411	100.1	7.2	645	32.4	0.7	49 844 784	97.3	3.0	20 142 674	108.7	6.3	X	X	X	X	X	X
392	169.0	0.2	-	-	-	3 147 115	121.4	0.2	2 561 771	117.1	0.8	585 344	144.6	0.1	-	-	-
3 737	107.3	2.0	639	94.0	0.7	22 043 637	118.1	1.3	9 771 810	118.8	3.1	X	X	X	X	X	X

第 4-1 表 従業者規模別・産業別統計表(事業所敷地面積、水源別 1 日当たり用水使用量)

従業者規模 産業分類	事業所数 (30人以上)	事業所 敷地面積 (平方メートル)	1日当たり 用水 総使用量 (立方メートル)	水源別淡水使用量 (立方メートル)						海水使用量 (立方メートル)
				計	工業用水道	上水道	井戸水	その他の 淡水	回収水	
総数	2 833	37 929 198	5 288 762	4 258 579	350 323	128 675	55 889	65 075	3 658 617	1 030 183
30人～49人	1 265	4 632 037	171 927	168 838	60 539	46 012	5 217	22 585	34 485	3 089
50人～99人	959	7 231 809	996 809	206 339	44 989	28 788	16 330	30 380	85 852	790 470
100人～199人	384	6 169 675	744 746	744 746	50 922	26 337	10 695	4 944	651 848	-
200人～299人	84	4 895 139	1 699 088	1 699 088	52 957	6 452	5 854	-	1 633 825	-
300人～499人	77	5 361 603	837 576	822 546	51 082	7 402	2 206	1 440	760 416	15 030
500人～999人	44	5 334 790	642 577	420 983	69 557	7 708	11 591	5 726	326 401	221 594
1000人以上	20	4 304 145	196 039	196 039	20 277	5 976	3 996	-	165 790	-
09 食料品	308	2 212 399	211 951	95 387	13 278	31 215	19 593	28 996	2 305	116 564
10 飲料・たばこ	10	408 903	12 235	12 235	8 333	1 079	2 512	-	311	-
11 繊維	108	919 761	20 327	20 327	6 448	1 863	9 907	1 909	200	-
12 木材	26	339 006	4 179	4 179	2 041	1 358	8	-	772	-
13 家具	34	426 836	1 864	1 864	867	409	421	-	167	-
14 パルプ・紙	110	857 946	144 600	144 600	12 496	6 973	1 938	22 323	100 870	-
15 印刷	204	774 494	2 803	2 803	300	2 421	75	5	2	-
16 化学	209	5 941 260	1 454 069	555 480	154 176	22 637	4 209	1	374 457	898 589
17 石油・石炭	10	3 082 869	1 868 029	1 868 029	56 853	725	20	-	1 810 431	-
18 プラスチック製品	214	1 544 742	44 184	44 184	3 639	8 156	1 132	5 808	25 449	-
19 ゴム製品	35	462 510	35 133	35 133	837	1 789	1 963	-	30 544	-
20 なめし革	9	9 917	25	25	3	22	-	-	-	-
21 窯業・土石	58	829 634	33 739	33 739	5 158	1 560	1 000	5 830	20 191	-
22 鉄鋼	141	6 151 834	1 080 750	1 065 720	48 835	5 040	6 426	122	1 005 297	15 030
23 非鉄金属	54	1 358 488	54 157	54 157	5 404	2 737	251	-	45 765	-
24 金属製品	383	2 891 040	18 717	18 717	8 597	7 630	2 462	-	28	-
25 はん用機械	144	1 735 352	11 646	11 646	1 870	4 507	1 522	68	3 679	-
26 生産用機械	272	2 767 258	16 866	16 866	2 366	13 764	689	7	40	-
27 業務用機械	55	305 666	1 445	1 445	131	1 224	90	-	-	-
28 電子部品	64	732 699	129 374	129 374	7 811	2 822	239	-	118 502	-
29 電気機械	198	1 181 849	6 960	6 960	1 456	4 853	620	1	30	-
30 情報通信機械	25	351 884	1 778	1 778	367	1 411	-	-	-	-
31 輸送用機械	95	2 375 145	132 023	132 023	8 915	2 714	812	5	119 577	-
32 その他	67	267 706	1 908	1 908	142	1 766	-	-	-	-

第 4-2 表 従業者規模別・産業別統計表(事業所敷地面積、1日当たり用水使用量、前年比・構成比等)

従業者規模 産業分類	事業所敷地面積						1日当たり用水使用量				
	平成23年	前年比	構成比	前年増減	1事業所 当たり	千平方メートル 当たり生産額	平成23年	前年比	構成比	前年増減	1事業所 当たり
	(平方メートル)	(%)	(%)	(平方メートル)	(平方メートル)	(万円)	(立方メートル)	(%)	(%)	(立方メートル)	(立方メートル)
総数	37 929 198	95.2	100.0	- 1 895 361	13 388	32 699	5 288 762	90.1	100.0	- 581 526	1 867
30人～49人	4 632 037	94.7	12.2	- 257 500	3 662	24 301	171 927	174.2	3.3	73 255	136
50人～99人	7 231 809	103.9	19.1	269 446	7 541	26 728	996 809	151.5	18.8	338 874	1 039
100人～199人	6 169 675	93.8	16.3	- 404 650	16 067	32 888	744 746	100.2	14.1	1 307	1 939
200人～299人	4 895 139	125.1	12.9	983 469	58 275	30 173	1 699 088	142.1	32.1	503 536	20 227
300人～499人	5 361 603	72.7	14.1	- 2 008 477	69 631	32 781	837 576	40.5	15.8	- 1 231 890	10 878
500人～999人	5 334 790	88.7	14.1	- 677 353	121 245	33 817	642 577	77.4	12.1	- 187 489	14 604
1000人以上	4 304 145	104.9	11.3	199 704	215 207	52 885	196 039	71.2	3.7	- 79 119	9 802
09 食料品	2 212 399	100.1	5.8	2 072	7 183	41 640	211 951	106.3	4.0	12 638	688
10 飲料・たばこ	408 903	97.4	1.1	- 10 971	40 890	49 017	12 235	95.7	0.2	- 555	1 224
11 繊維	919 761	89.2	2.4	- 111 893	8 516	15 503	20 327	92.9	0.4	- 1 549	188
12 木材	339 006	94.0	0.9	- 21 717	13 039	17 574	4 179	124.2	0.1	813	161
13 家具	426 836	98.8	1.1	- 5 274	12 554	25 673	1 864	97.3	0.0	- 51	55
14 パルプ・紙	857 946	96.7	2.3	- 29 520	7 800	26 855	144 600	98.3	2.7	- 2 441	1 315
15 印刷	774 494	105.2	2.0	38 318	3 797	37 373	2 803	88.8	0.1	- 354	14
16 化学	5 941 260	94.7	15.7	- 334 546	28 427	30 716	1 454 069	85.4	27.5	- 249 240	6 957
17 石油・石炭	3 082 869	100.7	8.1	20 571	308 287	46 760	1 868 029	95.7	35.3	- 84 593	186 803
18 プラスチック製品	1 544 742	96.7	4.1	- 52 309	7 218	26 383	44 184	116.2	0.8	6 146	206
19 ゴム製品	462 510	112.9	1.2	52 760	13 215	17 862	35 133	101.7	0.7	576	1 004
20 なめし革	9 917	99.6	0.0	- 42	1 102	57 890	25	96.2	0.0	- 1	3
21 窯業・土石	829 634	87.0	2.2	- 123 542	14 304	22 065	33 739	87.3	0.6	- 4 894	582
22 鉄鋼	6 151 834	89.8	16.2	- 697 176	43 630	17 726	1 080 750	85.2	20.4	- 187 332	7 665
23 非鉄金属	1 358 488	107.2	3.6	91 475	25 157	48 284	54 157	103.9	1.0	2 032	1 003
24 金属製品	2 891 040	86.0	7.6	- 469 185	7 548	23 178	18 717	91.5	0.4	- 1 736	49
25 はん用機械	1 735 352	94.2	4.6	- 106 414	12 051	37 585	11 646	112.3	0.2	1 275	81
26 生産用機械	2 767 258	104.4	7.3	116 468	10 174	32 006	16 866	205.3	0.3	8 649	62
27 業務用機械	305 666	92.7	0.8	- 24 041	5 558	30 869	1 445	134.8	0.0	373	26
28 電子部品	732 699	130.6	1.9	171 557	11 448	109 538	129 374	98.9	2.4	- 1 493	2 021
29 電気機械	1 181 849	88.8	3.1	- 148 716	5 969	58 145	6 960	24.2	0.1	- 21 784	35
30 情報通信機械	351 884	72.4	0.9	- 134 414	14 075	67 446	1 778	60.1	0.0	- 1 182	71
31 輸送用機械	2 375 145	94.8	6.3	- 129 293	25 002	25 681	132 023	69.6	2.5	- 57 733	1 390
32 その他	267 706	104.1	0.7	10 471	3 996	44 082	1 908	191.2	0.0	910	28

第 5 表 産業小分類別統計表 (1)

(従業者 4人以上)

産 業 分 類	事 業 所 数			従 業 者 数			製 造 品 出 荷 額 等			
	平成23年	前年比 (%)	前年 増減数	平成23年 (人)	前年比 (%)	前年 増減数 (人)	平成23年 (万円)	前年比 (%)	前年増減額 (万円)	従業者 1人当たり (万円)
総 数	20 983	104.3	861	463 080	97.0	- 14 404	1 649 251 030	105.0	77 940 258	3 561
09 食料品製造業	1 036	104.9	48	46 924	97.9	- 988	114 896 232	109.1	9 569 905	2 449
091 畜産食料品製造業	94	98.9	- 1	4 292	108.4	333	17 687 297	116.1	2 446 207	4 121
092 水産食料品製造業	126	104.1	5	3 771	108.8	304	7 533 525	124.8	1 497 519	1 998
093 野菜缶詰・果実缶詰・農産保存食料品製造業	51	127.5	11	806	96.6	- 28	1 186 871	86.1	- 190 810	1 473
094 調味料製造業	51	106.3	3	1 379	99.4	- 8	3 195 982	81.3	- 735 943	2 318
095 糖類製造業	6	66.7	- 3	269	87.9	- 37	2 311 700	100.5	10 646	8 594
096 精穀・製粉業	30	111.1	3	743	105.2	37	6 579 369	119.5	1 074 039	8 855
097 パン・菓子製造業	304	103.4	10	16 416	95.1	- 844	34 609 242	110.6	3 321 589	2 108
098 動植物油脂製造業	10	100.0	0	1 457	118.8	231	11 926 047	123.9	2 303 753	8 185
099 その他の食料品製造業	364	105.8	20	17 791	94.8	- 976	29 866 199	99.5	- 157 095	1 679
10 飲料・たばこ・飼料製造業	69	90.8	- 7	1 289	79.0	- 342	22 300 360	120.0	3 723 378	17 301
101 清涼飲料製造業	19	105.6	1	292	94.2	- 18	1 138 731	86.5	- 178 044	3 900
102 酒類製造業	16	94.1	- 1	487	102.1	10	19 027 333	130.9	4 495 087	39 070
103 茶・コーヒー製造業 (清涼飲料を除く)	17	73.9	- 6	349	61.4	- 219	1 076 035	71.2	- 434 848	3 083
104 製氷業	4	80.0	- 1	44	74.6	- 15	59 982	74.3	- 20 752	1 363
105 たばこ製造業	-	-	-	-	-	-	-	-	-	-
106 飼料・有機質肥料製造業	13	100.0	0	117	53.9	- 100	998 279	87.9	- 138 065	8 532
11 繊維工業	1 545	108.7	124	18 803	98.2	- 346	32 896 443	106.0	1 863 497	1 750
111 製糸業、紡績業、化学繊維・ねん糸等製造業	109	126.7	23	1 547	123.4	293	2 811 815	162.4	1 080 416	1 818
112 織物業	97	116.9	14	1 418	112.5	158	2 954 644	113.9	360 368	2 084
113 ニット生地製造業	42	123.5	8	353	100.6	2	508 810	102.7	13 139	1 441
114 染色整理業	104	89.7	- 12	2 107	93.0	- 158	2 711 900	104.6	119 209	1 287
115 網・網・レース・繊維粗製品製造業	83	91.2	- 8	1 167	80.5	- 282	1 930 020	73.7	- 687 648	1 654
116 外衣・シャツ製造業 (和式を除く)	412	111.1	41	3 955	92.6	- 316	5 802 001	99.6	- 23 931	1 467
117 下着類製造業	48	117.1	7	587	95.1	- 30	2 927 265	114.8	377 182	4 987
118 和装製品・その他の衣服・繊維製身の回り品製造業	125	115.7	17	1 351	105.2	67	1 953 562	124.1	379 091	1 446
119 その他の繊維製品製造業	525	106.9	34	6 318	98.7	- 80	11 296 426	102.2	245 671	1 788
12 木材・木製品製造業 (家具を除く)	250	122.5	46	3 821	117.6	571	11 643 157	119.8	1 924 579	3 047
121 製材業、木製品製造業	64	152.4	22	781	151.9	267	1 748 621	157.8	640 565	2 239
122 造作材・合板・建築用組立材料製造業	80	105.3	4	1 774	104.2	72	7 455 508	115.7	1 009 315	4 203
123 木製容器製造業 (竹, とうを含む)	44	100.0	0	459	99.1	- 4	513 020	59.8	- 345 158	1 118
129 その他の木製品製造業 (竹, とうを含む)	62	147.6	20	807	141.3	236	1 926 008	147.5	619 857	2 387
13 家具・装備品製造業	556	104.9	26	10 854	93.5	- 751	19 242 580	114.3	2 404 795	1 773
131 家具製造業	338	115.4	45	8 729	95.8	- 379	16 088 222	120.3	2 714 785	1 843
132 宗教用具製造業	29	116.0	4	327	104.8	15	395 616	125.5	80 472	1 210
133 建具製造業	74	98.7	- 1	671	95.0	- 35	1 117 794	95.3	- 55 384	1 666
139 その他の家具・装備品製造業	115	83.9	- 22	1 127	76.2	- 352	1 640 948	83.0	- 335 078	1 456
14 パルプ・紙・紙加工品製造業	810	100.0	0	14 551	101.4	202	35 514 407	103.4	1 180 159	2 441
141 パルプ製造業	1	100.0	0	21	87.5	- 3	X	X	X	X
142 紙製造業	11	84.6	- 2	704	105.5	37	5 200 101	99.8	- 11 151	7 387
143 加工紙製造業	35	106.1	2	930	93.7	- 63	2 754 304	98.1	- 53 296	2 962
144 紙製品製造業	146	109.0	12	2 923	106.1	167	6 555 886	110.9	641 948	2 243
145 紙製容器製造業	471	99.8	- 1	7 975	101.8	138	17 724 161	103.9	662 352	2 222
149 その他のパルプ・紙・紙加工品製造業	146	93.0	- 11	1 998	96.4	- 74	X	X	X	X
15 印刷・同関連業	1 669	104.1	66	27 985	94.0	- 1 773	49 844 784	97.3	- 1 378 887	1 781
151 印刷業	1 222	103.6	43	21 766	91.4	- 2 038	42 415 224	94.9	- 2 299 354	1 949
152 製版業	116	100.9	1	2 256	94.0	- 144	3 761 480	116.5	534 096	1 667
153 製本業、印刷物加工業	298	99.3	- 2	3 540	101.8	64	3 272 893	101.4	44 377	925
159 印刷関連サービス業	33	366.7	24	423	542.3	345	395 187	742.9	341 994	934
16 化学工業	614	107.3	42	30 679	91.9	- 2 721	204 805 627	99.5	- 1 111 049	6 676
161 化学肥料製造業	5	250.0	3	87	177.6	38	396 762	X	X	4 560
162 無機化学工業製品製造業	78	105.4	4	2 167	85.9	- 355	12 635 500	98.0	- 260 303	5 831
163 有機化学工業製品製造業	82	101.2	1	5 844	92.6	- 467	59 201 575	100.3	153 632	10 130
164 油脂加工製品・石けん・合成洗剤・界面活性剤・塗料製造業	175	102.9	5	6 287	92.9	- 481	26 937 400	94.7	- 1 514 404	4 285
165 医薬品製造業	77	93.9	- 5	8 431	87.1	- 1 245	82 280 215	104.5	3 532 850	9 759
166 化粧品・歯磨・その他の化粧用調整品製造業	86	128.4	19	4 525	116.0	623	11 893 083	109.9	1 069 038	2 628
169 その他の化学工業	111	115.6	15	3 338	80.0	- 834	11 461 092	X	X	3 434
17 石油製品・石炭製品製造業	62	105.1	3	1 699	96.1	- 69	146 009 764	111.3	14 825 790	85 939
171 石油精製業	3	100.0	0	955	99.3	- 7	142 102 891	112.1	15 335 163	148 799
172 潤滑油・グリース製造業 (石油精製業によらないもの)	25	125.0	5	376	95.7	- 17	1 713 713	92.6	- 137 550	4 558
173 コークス製造業	-	-	-	-	-	-	-	-	-	-
174 舗装材料製造業	23	88.5	- 3	213	80.7	- 51	1 555 255	76.7	- 471 567	7 302
179 その他の石油製品・石炭製品製造業	11	110.0	1	155	104.0	6	637 905	118.5	99 744	4 116

第 5 表 産業小分類別統計表 (2)

(従業者 4人以上)

産 業 分 類	事 業 所 数			従 業 者 数			製 造 品 出 荷 額 等			
	平成23年	前年比	前年 増減数	平成23年	前年比	前年 増減数	平成23年	前年比	前年増減額	従業者 1人当たり
		(%)		(人)	(%)	(人)	(万円)	(%)	(万円)	(万円)
18 プラスチック製品製造業 (別掲を除く)	1 686	102.7	45	30 593	95.9	- 1 311	71 783 088	109.2	6 075 500	2 346
181 プラスチック板・棒・管・継手・異形押出製品製造業	159	112.0	17	2 653	105.9	147	4 908 402	83.3	- 984 203	1 850
182 プラスチックフィルム・シート・床材・合成皮革製造業	282	106.0	16	4 875	101.0	47	12 313 937	105.9	682 536	2 526
183 工業用プラスチック製品製造業	416	94.8	- 23	7 020	84.3	- 1 308	12 326 801	85.3	- 2 129 038	1 756
184 発泡・強化プラスチック製品製造業	115	121.1	20	1 777	103.0	52	3 590 269	110.8	348 876	2 020
185 プラスチック成形材料製造業 (廃プラスチックを含む)	118	118.0	18	1 655	99.2	- 14	6 166 919	107.9	453 378	3 726
189 その他のプラスチック製品製造業	596	99.5	- 3	12 613	98.2	- 235	32 476 760	131.1	7 703 951	2 575
19 ゴム製品製造業	315	98.7	- 4	6 491	103.2	200	12 670 320	93.8	- 835 790	1 952
191 タイヤ・チューブ製造業	6	100.0	0	643	100.0	0	2 060 266	84.3	- 382 664	3 204
192 ゴム製・プラスチック製履物・同附属品製造業	49	83.1	- 10	561	111.1	56	1 011 118	117.3	148 884	1 802
193 ゴムベルト・ゴムホース・工業用ゴム製品製造業	211	100.5	1	4 576	102.1	94	8 353 329	97.1	- 251 615	1 825
199 その他のゴム製品製造業	49	111.4	5	711	107.6	50	1 245 607	78.0	- 350 395	1 752
20 なめし革・同製品・毛皮製造業	234	113.0	27	2 288	110.7	221	3 147 115	121.4	555 041	1 375
201 なめし革製造業	7	140.0	2	34	154.5	12	31 176	185.2	14 339	917
202 工業用革製品製造業 (手袋を除く)	1	-	1	7	-	7	X	X	X	X
203 革製履物用材料・同附属品製造業	11	157.1	4	79	175.6	34	59 770	114.3	7 493	757
204 革製履物製造業	47	95.9	- 2	532	98.2	- 10	920 820	113.1	106 313	1 731
205 革製手袋製造業	-	-	-	-	-	-	-	-	-	-
206 かばん製造業	60	109.1	5	596	101.2	7	721 054	113.9	87 927	1 210
207 袋物製造業	82	106.5	5	817	110.4	77	1 124 736	119.9	186 542	1 377
208 毛皮製造業	-	-	-	-	-	-	-	-	-	-
209 その他のなめし革製品製造業	26	185.7	12	223	172.9	94	X	X	X	X
21 窯業・土石製品製造業	363	97.6	- 9	7 725	94.6	- 439	29 189 783	97.3	- 800 458	3 779
211 ガラス・同製品製造業	118	106.3	7	3 725	96.9	- 118	15 917 189	89.6	- 1 844 045	4 273
212 セメント・同製品製造業	113	92.6	- 9	1 610	95.2	- 81	6 771 714	119.9	1 124 393	4 206
213 建設用粘土製品製造業 (陶磁器製を除く)	-	-	- 1	-	-	- 4	-	-	X	-
214 陶磁器・同関連製品製造業	14	116.7	2	615	117.6	92	1 159 964	132.7	286 024	1 886
215 耐火物製造業	5	62.5	- 3	65	26.7	- 178	275 288	61.9	- 169 437	4 235
216 炭素・黒鉛製品製造業	13	118.2	2	224	95.3	- 11	579 179	123.4	109 981	2 586
217 研磨材・同製品製造業	15	150.0	5	312	128.4	69	763 681	169.0	311 828	2 448
218 骨材・石工品等製造業	40	80.0	- 10	468	81.4	- 107	1 963 569	111.3	198 655	4 196
219 その他の窯業・土石製品製造業	45	95.7	- 2	706	87.5	- 101	1 759 199	X	X	2 492
22 鉄鋼業	765	116.4	108	20 409	101.5	303	136 981 738	101.3	1 737 669	6 712
221 製鉄業	1	-	1	7	-	7	X	X	X	X
222 製鋼・製鋼圧延業	10	100.0	0	2 314	98.0	- 47	30 088 808	104.0	1 151 487	13 003
223 製鋼を行わない鋼材製造業 (表面処理鋼材を除く)	113	92.6	- 9	6 751	101.7	110	55 138 805	100.4	218 001	8 168
224 表面処理鋼材製造業	7	63.6	- 4	551	86.8	- 84	3 297 970	98.8	- 39 400	5 985
225 鉄素形材製造業	138	113.1	16	3 475	94.2	- 213	8 617 148	82.8	- 1 787 980	2 480
229 その他の鉄鋼業	496	126.5	104	7 311	107.8	530	X	X	X	X
23 非鉄金属製造業	414	139.9	118	11 418	112.9	1 306	74 689 971	111.7	7 842 264	6 541
231 非鉄金属第1次製錬・精製業	3	100.0	0	495	123.8	95	20 161 979	120.6	3 439 552	40 731
232 非鉄金属第2次製錬・精製業 (非鉄金属合金製造業を含む)	53	165.6	21	905	118.9	144	6 482 916	97.1	- 194 374	7 163
233 非鉄金属・同合金圧延業 (抽伸、押出しを含む)	97	154.0	34	2 957	107.4	204	18 178 089	103.5	608 070	6 147
234 電線・ケーブル製造業	49	87.5	- 7	3 403	97.5	- 89	22 479 342	113.5	2 674 633	6 606
235 非鉄金属素形材製造業	153	141.7	45	2 715	140.5	782	4 583 399	155.4	1 634 151	1 688
239 その他の非鉄金属製造業	59	173.5	25	943	122.0	170	2 804 246	89.8	- 319 768	2 974
24 金属製品製造業	4 166	99.3	- 28	62 927	97.2	- 1 846	130 049 935	101.1	1 409 010	2 067
241 ブリキ缶・その他のめっき板等製品製造業	49	98.0	- 1	975	61.7	- 604	2 205 783	32.7	- 4 548 726	2 262
242 洋食器・刃物・手道具・金物類製造業	384	107.0	25	6 234	101.2	75	12 756 257	107.9	934 287	2 046
243 暖房装置・配管工事用附属品製造業	214	88.8	- 27	4 369	89.8	- 496	12 594 971	110.5	1 195 784	2 883
244 建設用・建築用金属製品製造業 (製缶板金業を含む)	1 215	94.4	- 72	15 017	89.1	- 1 828	34 109 811	87.2	- 5 016 699	2 271
245 金属素形材製品製造業	510	110.4	48	7 802	109.1	653	19 422 066	128.9	4 355 446	2 489
246 金属被覆・彫刻業、熱処理業 (ほうろう鉄器を除く)	830	92.8	- 64	13 669	92.1	- 1 175	18 840 052	99.7	- 52 596	1 378
247 金属線製品製造業 (ねじ類を除く)	203	93.1	- 15	2 290	95.1	- 119	4 743 143	97.0	- 148 334	2 071
248 ボルト・ナット・リベット・小ねじ・木ねじ等製造業	470	106.8	30	7 037	103.5	238	16 176 530	108.5	1 272 565	2 299
249 その他の金属製品製造業	291	119.8	48	5 534	134.2	1 410	9 201 322	159.1	3 417 283	1 663
25 はん用機械器具製造業	1 043	98.0	- 21	30 943	103.2	960	90 937 441	121.7	16 219 685	2 939
251 ボイラ・原動機製造業	21	77.8	- 6	2 945	265.3	1 835	14 327 187	357.2	10 316 757	4 865
252 ポンプ・圧縮機器製造業	202	106.3	12	4 522	100.9	39	11 982 783	113.5	1 426 547	2 650
253 一般産業用機械・装置製造業	306	100.3	1	7 505	87.7	- 1 052	21 190 423	93.8	- 1 390 910	2 824
259 その他のはん用機械・同部分品製造業	514	94.8	- 28	15 971	100.9	138	43 437 048	115.6	5 867 291	2 720

第 5 表 産業小分類別統計表 (3)

(従業者 4 人以上)

産 業 分 類	事 業 所 数			従 業 者 数			製 造 品 出 荷 額 等			
	平成23年	前年比 (%)	前年 増減数	平成23年 (人)	前年比 (%)	前年 増減数 (人)	平成23年 (万円)	前年比 (%)	前年増減額 (万円)	従業者 1人当たり (万円)
26 生産用機械器具製造業	2 199	101.2	26	43 002	97.8	- 969	120 401 775	105.1	5 869 015	2 800
261 農業用機械製造業 (農業用器具を除く)	85	102.4	2	2 261	47.8	- 2 468	5 250 677	35.9	- 9 386 882	2 322
262 建設機械・鉱山機械製造業	123	129.5	28	6 331	156.8	2 294	41 560 081	150.1	13 877 421	6 565
263 繊維機械製造業	76	113.4	9	1 143	116.4	161	2 128 024	149.8	707 898	1 862
264 生活関連産業用機械製造業	215	99.1	- 2	3 828	103.7	136	7 645 705	106.4	460 278	1 997
265 基礎素材産業用機械製造業	222	102.3	5	5 860	94.2	- 360	16 565 007	92.4	- 1 358 789	2 827
266 金属加工機械製造業	680	99.6	- 3	11 274	101.4	154	22 367 459	115.1	2 932 636	1 984
267 半導体・フラットパネルディスプレイ製造装置製造業	58	95.1	- 3	1 353	92.5	- 110	3 666 104	84.8	- 656 545	2 710
269 その他の生産用機械・同部分品製造業	740	98.7	- 10	10 952	93.4	- 776	21 218 718	96.8	- 707 002	1 937
27 業務用機械器具製造業	331	100.0	0	7 412	91.5	- 685	15 499 705	94.7	- 869 770	2 091
271 事務用機械器具製造業	23	79.3	- 6	835	88.7	- 106	1 993 219	93.1	- 146 671	2 387
272 サービス・娯楽用機械器具製造業	45	102.3	1	675	80.1	- 168	1 553 026	121.6	275 443	2 301
273 計量器・測定器・分析機器・試験機・測量機械器具・理化学機械器具製造業	165	105.8	9	3 339	104.9	157	6 305 834	99.5	- 29 410	1 889
274 医療用機械器具・医療用品製造業	81	95.3	- 4	2 066	85.9	- 339	4 979 930	86.3	- 788 218	2 410
275 光学機械器具・レンズ製造業	17	100.0	0	497	68.5	- 229	667 696	78.7	- 180 914	1 343
276 武器製造業	-	-	-	-	-	-	-	-	-	-
28 電子部品・デバイス・電子回路製造業	276	121.6	49	12 842	144.1	3 933	91 295 586	143.0	27 454 172	7 109
281 電子デバイス製造業	9	128.6	2	2 939	186.2	1 361	54 633 448	176.9	23 752 229	18 589
282 電子部品製造業	40	111.1	4	1 504	101.6	23	16 014 416	84.0	- 3 042 856	10 648
283 記録メディア製造業	1	100.0	0	5	23.8	- 16	X	X	X	X
284 電子回路製造業	93	103.3	3	5 222	174.7	2 233	11 292 794	172.3	4 737 855	2 163
285 ユニット部品製造業	16	114.3	2	276	68.0	- 130	502 794	65.4	- 266 131	1 822
289 その他の電子部品・デバイス・電子回路製造業	117	148.1	38	2 896	119.0	462	X	X	X	X
29 電気機械器具製造業	1 053	107.8	76	29 814	93.7	- 1 994	87 042 365	98.7	- 1 105 731	2 920
291 発電用・送電用・配電用電気機械器具製造業	411	110.2	38	8 436	107.3	574	18 913 600	113.8	2 289 732	2 242
292 産業用電気機械器具製造業	139	111.2	14	3 411	107.0	222	7 535 074	126.2	1 563 222	2 209
293 民生用電気機械器具製造業	173	98.9	- 2	6 503	100.7	45	35 850 141	106.5	2 200 706	5 513
294 電球・電気照明器具製造業	147	95.5	- 7	2 832	59.6	- 1 918	5 950 026	52.4	- 5 400 367	2 101
295 電池製造業	23	95.8	- 1	2 539	83.0	- 519	7 595 506	70.2	- 3 224 243	2 992
296 電子応用装置製造業	67	119.6	11	2 997	82.0	- 660	5 345 537	98.3	- 94 423	1 784
297 電気計測器製造業	71	144.9	22	2 457	150.3	822	3 853 143	163.7	1 498 828	1 568
299 その他の電気機械器具製造業	22	104.8	1	639	53.3	- 560	1 999 338	103.1	60 814	3 129
30 情報通信機械器具製造業	77	102.7	2	10 108	79.6	- 2 591	56 802 771	78.5	- 15 519 793	5 620
301 通信機械器具・同関連機械器具製造業	25	104.2	1	1 442	39.4	- 2 215	3 275 167	20.4	- 12 810 897	2 271
302 映像・音響機械器具製造業	29	107.4	2	7 387	108.0	545	47 363 716	95.2	- 2 363 361	6 412
303 電子計算機・同附属装置製造業	23	95.8	- 1	1 279	58.1	- 921	6 163 888	94.7	- 345 535	4 819
31 輸送用機械器具製造業	541	97.1	- 16	18 867	75.9	- 6 006	69 562 446	91.5	- 6 465 743	3 687
311 自動車・同附属品製造業	246	93.5	- 17	8 501	59.5	- 5 776	27 860 592	80.0	- 6 970 428	3 277
312 鉄道車両・同部分品製造業	69	104.5	3	4 177	130.6	979	16 673 655	117.7	2 510 530	3 992
313 船舶製造・修理業、船用機関製造業	62	100.0	0	796	98.4	- 13	2 027 544	99.8	- 3 555	2 547
314 航空機・同附属品製造業	8	133.3	2	940	98.9	- 10	876 494	118.8	138 866	932
315 産業用運搬車両・同部分品・附属品製造業	29	103.6	1	389	93.3	- 28	711 904	100.7	4 822	1 830
319 その他の輸送用機械器具製造業	127	96.2	- 5	4 064	77.8	- 1 158	21 412 257	90.9	- 2 145 978	5 269
32 その他の製造業	909	118.2	140	11 636	106.7	731	22 043 637	118.1	3 373 020	1 894
321 貴金属・宝石製品製造業	33	253.8	20	304	150.5	102	545 709	250.2	327 628	1 795
322 装身具・装飾品・ボタン・同関連品製造業 (貴金属・宝石製を除く)	137	107.0	9	1 766	125.6	360	2 278 700	131.8	550 046	1 290
323 時計・同部分品製造業	-	-	- 1	-	-	- 14	-	-	X	-
324 楽器製造業	11	137.5	3	204	224.2	113	318 868	364.3	231 349	1 563
325 がん具・運動用具製造業	96	114.3	12	1 092	104.3	45	1 501 860	106.7	94 772	1 375
326 ペン・鉛筆・絵画用品・その他の事務用品製造業	77	96.3	- 3	1 145	83.0	- 234	1 998 351	93.6	- 136 176	1 745
327 漆器製造業	4	133.3	1	39	150.0	13	29 446	120.1	4 931	755
328 畳・傘等生活雑貨製品製造業	123	109.8	11	1 707	108.9	139	2 597 072	106.2	150 640	1 521
329 他に分類されない製造業	428	125.9	88	5 379	104.0	207	12 773 631	X	X	2 375

第 6 表 従業者規模別・産業別統計表(1事業所当たり、従業者1人当たり)

(従業者4人以上)

従業者規模 産業分類	1事業所当たり								従業者1人当たり				常用雇用者1人当たり			
	従業者数				製造品出荷額等				製造品出荷額等				現金給与額 (30人以上)			
	平成23年 (人)	平成22年 (人)	前年比 (%)	前年増減数 (人)	平成23年 (万円)	平成22年 (万円)	前年比 (%)	前年増減額 (万円)	平成23年 (万円)	平成22年 (万円)	前年比 (%)	前年増減額 (万円)	平成23年 (万円)	平成22年 (万円)	前年比 (%)	前年増減額 (万円)
総数	22.1	23.7	93.0	-1.7	78 599	78 089	100.7	510	3 561	3 291	108.2	271	480	475	100.9	4
小規模層	9.8	10.2	95.8	-0.4	17 575	16 776	104.8	800	1 791	1 637	109.4	154	-	-	-	-
中規模層	69.5	71.7	96.9	-2.2	256 348	239 185	107.2	17 163	3 691	3 337	110.6	354	426	415	102.5	10
大規模層	694.8	711.2	97.7	-16.4	4 540 198	4 127 464	110.0	412 734	6 534	5 804	112.6	731	582	575	101.1	6
基礎素材型産業	20.1	21.3	94.7	-1.1	90 348	89 992	100.4	356	4 484	4 230	106.0	254	482	488	98.7	- 6
12 木材	15.3	15.9	95.9	-0.6	46 573	47 640	97.8	- 1 067	3 047	2 990	101.9	57	441	456	96.6	- 15
14 パルプ・紙	18.0	17.7	101.4	0.2	43 845	42 388	103.4	1 457	2 441	2 393	102.0	48	390	407	95.7	- 17
16 化学	50.0	58.4	85.6	-8.4	333 560	359 994	92.7	- 26 435	6 676	6 165	108.3	511	543	579	93.7	- 37
17 石油・石炭	27.4	30.0	91.4	-2.6	2 354 996	2 223 457	105.9	131 539	85 939	74 199	115.8	11 740	811	829	97.8	- 18
18 プラスチック製品	18.1	19.4	93.3	-1.3	42 576	40 041	106.3	2 535	2 346	2 060	113.9	287	414	396	104.4	17
19 ゴム製品	20.6	19.7	104.5	0.9	40 223	42 339	95.0	- 2 116	1 952	2 147	90.9	- 195	447	420	106.5	27
21 窯業・土石	21.3	21.9	97.0	-0.7	80 413	80 619	99.7	- 206	3 779	3 673	102.9	105	462	459	100.6	3
22 鉄鋼	26.7	30.6	87.2	-3.9	179 061	205 851	87.0	- 26 790	6 712	6 727	99.8	- 15	509	530	96.1	- 21
23 非鉄金属	27.6	34.2	80.7	-6.6	180 411	225 837	79.9	- 45 426	6 541	6 611	99.0	- 69	562	552	101.8	10
24 金属製品	15.1	15.4	97.8	-0.3	31 217	30 673	101.8	544	2 067	1 986	104.1	81	450	429	104.8	21
加工組立型産業	27.7	29.7	93.4	-2.0	96 294	93 627	102.8	2 667	3 474	3 156	110.1	319	546	535	102.0	11
25 はん用機械	29.7	28.2	105.3	1.5	87 188	70 223	124.2	16 965	2 939	2 492	117.9	447	595	555	107.2	40
26 生産用機械	19.6	20.2	96.6	-0.7	54 753	52 707	103.9	2 046	2 800	2 605	107.5	195	527	505	104.4	22
27 業務用機械	22.4	24.5	91.5	-2.1	46 827	49 455	94.7	- 2 628	2 091	2 022	103.4	69	458	447	102.4	11
28 電子部品	46.5	39.2	118.6	7.3	330 781	281 240	117.6	49 541	7 109	7 166	99.2	- 57	457	486	94.0	- 29
29 電気機械	28.3	32.6	87.0	-4.2	82 661	90 223	91.6	- 7 562	2 920	2 771	105.3	148	497	474	104.7	23
30 情報通信機械	131.3	169.3	77.5	-38.0	737 698	964 301	76.5	- 226 603	5 620	5 695	98.7	- 76	774	730	106.0	44
31 輸送用機械	34.9	44.7	78.1	-9.8	128 581	136 496	94.2	- 7 915	3 687	3 057	120.6	630	524	547	95.7	- 23
生活関連・その他型産業	19.9	22.0	90.5	-2.1	43 930	43 665	100.6	265	2 207	1 985	111.2	222	383	370	103.6	13
09 食料品	45.3	48.5	93.4	-3.2	110 904	106 606	104.0	4 298	2 449	2 198	111.4	250	326	285	114.5	41
10 飲料・たばこ	18.7	21.5	87.0	-2.8	323 194	244 434	132.2	78 760	17 301	11 390	151.9	5 911	520	505	103.0	15
11 繊維	12.2	13.5	90.3	-1.3	21 292	21 839	97.5	- 547	1 750	1 621	108.0	129	338	350	96.5	- 12
13 家具	19.5	21.9	89.2	-2.4	34 609	31 769	108.9	2 840	1 773	1 451	122.2	322	627	697	89.9	- 70
15 印刷	16.8	18.6	90.3	-1.8	29 865	31 955	93.5	- 2 090	1 781	1 721	103.5	60	425	436	97.3	- 12
20 なめし革	9.8	10.0	97.9	-0.2	13 449	12 522	107.4	927	1 375	1 254	109.7	121	253	263	96.2	- 10
32 その他	12.8	14.2	90.3	-1.4	24 250	24 279	99.9	- 29	1 894	1 712	110.6	182	393	380	103.6	14

第 7 表 地域別統計表（事業所数、従業者数、製造品出荷額等）

（従業者 4 人以上）

地域 地区	事業所数			従業者数				製造品出荷額等				
	前年比 (%)	構成比 (%)	前年増減数	(人)	前年比 (%)	構成比 (%)	前年増減数 (人)	(万円)	前年比 (%)	構成比 (%)	前年増減額 (万円)	
総数	20 983	104.3	100.0	861	463 080	97.0	100.0	- 14 404	1 649 251 030	105.0	100.0	77 940 258
大阪市地域	7 591	110.4	36.2	718	132 111	102.5	28.5	3 214	386 788 096	108.4	23.5	30 099 642
北大阪地域	1 779	102.2	8.5	39	52 948	85.8	11.4	- 8 741	182 115 180	93.7	11.0	- 12 166 417
豊能地区	727	96.9	3.5	- 23	17 368	74.9	3.8	- 5 814	46 273 173	91.1	2.8	- 4 522 327
三島地区	1 052	106.3	5.0	62	35 580	92.4	7.7	- 2 927	135 842 007	94.7	8.2	- 7 644 090
東大阪地域	6 793	100.2	32.4	11	158 834	98.0	34.3	- 3 192	458 035 223	104.2	27.8	18 625 167
北河内地区	2 052	104.0	9.8	78	71 492	97.7	15.4	- 1 667	226 962 612	108.3	13.8	17 368 893
中河内地区	4 741	98.6	22.6	- 67	87 342	98.3	18.9	- 1 525	231 072 611	100.5	14.0	1 256 274
南河内地域	1 281	102.2	6.1	28	26 220	92.9	5.7	- 1 992	62 034 733	104.5	3.8	2 699 416
泉州地域	3 539	101.9	16.9	65	92 967	96.2	20.1	- 3 693	560 277 798	107.4	34.0	38 682 450
泉北地区	2 395	103.2	11.4	75	65 119	94.5	14.1	- 3 759	477 925 127	107.8	29.0	34 732 320
泉南地区	1 144	99.1	5.5	- 10	27 848	100.2	6.0	66	82 352 671	105.0	5.0	3 950 130

第 8 表 地 域 別 統 計 表

大阪市地域

従業者規模 産業分類	事業所数	事業所数			従業者数 (人)	従業者数			製造品出荷額等 (万円)	製造品出荷額等		
		前年比 (%)	構成比 (%)	前年増減数		前年比 (%)	構成比 (%)	前年増減数 (人)		前年比 (%)	構成比 (%)	前年増減額 (万円)
総 数	7 591	110.4	100.0	718	132 111	102.5	100.0	3 214	386 788 096	108.4	100.0	30 099 642
1人～3人	-	-	-	-	-	-	-	-	-	-	-	-
4人～9人	4 480	116.3	59.0	627	26 007	114.7	19.7	3 336	34 910 970	133.4	9.0	8 745 156
10人～19人	1 684	104.1	22.2	67	22 689	104.6	17.2	1 002	43 932 641	117.9	11.4	6 673 659
20人～29人	623	97.8	8.2	- 14	15 107	97.3	11.4	- 420	35 963 548	108.9	9.3	2 942 560
30人～49人	374	105.9	4.9	21	14 411	105.2	10.9	708	35 664 044	104.1	9.2	1 408 673
50人～99人	266	108.1	3.5	20	18 058	105.7	13.7	979	61 268 759	104.7	15.8	2 776 924
100人～199人	121	97.6	1.6	- 3	16 312	100.0	12.3	- 5	47 797 129	97.8	12.4	- 1 092 065
200人～299人	16	114.3	0.2	2	3 883	113.7	2.9	469	13 194 586	103.5	3.4	447 010
300人～499人	15	100.0	0.2	0	5 932	100.1	4.5	6	21 894 630	115.4	5.7	2 919 726
500人～999人	9	81.8	0.1	- 2	6 090	79.2	4.6	- 1 604	27 853 671	90.9	7.2	- 2 778 240
1000人以上	3	100.0	0.0	0	3 622	74.2	2.7	- 1 257	64 308 118	114.3	16.6	8 056 239
09 食 料 品	439	110.0	5.8	40	13 145	112.2	9.9	1 426	23 503 226	108.6	6.1	1 856 954
10 飲 料 ・ た ば こ	18	94.7	0.2	- 1	247	68.6	0.2	- 113	4 628 728	113.6	1.2	555 575
11 織 維	468	125.8	6.2	96	4 800	107.5	3.6	336	9 434 703	118.7	2.4	1 484 734
12 木 材	61	115.1	0.8	8	853	116.5	0.6	121	1 993 082	98.4	0.5	- 32 278
13 家 具	176	111.4	2.3	18	1 602	102.1	1.2	33	2 151 898	121.7	0.6	383 337
14 パ ル プ ・ 紙	326	101.6	4.3	5	4 435	99.8	3.4	- 11	11 418 184	103.6	3.0	399 522
15 印 刷	1 049	107.5	13.8	73	15 350	96.5	11.6	- 550	26 178 803	97.6	6.8	- 655 126
16 化 学	233	115.3	3.1	31	12 763	90.2	9.7	- 1 379	88 408 704	110.4	22.9	8 335 451
17 石 油 ・ 石 炭	16	123.1	0.2	3	243	109.0	0.2	20	904 132	87.5	0.2	- 128 651
18 プ ラ ス チ ッ ク 製 品	463	111.3	6.1	47	6 180	97.4	4.7	- 166	11 690 969	103.6	3.0	408 126
19 ゴ ム 製 品	147	99.3	1.9	- 1	2 128	121.1	1.6	371	3 593 644	106.7	0.9	227 149
20 な め し 革	158	105.3	2.1	8	1 413	101.9	1.1	27	1 977 652	114.0	0.5	243 225
21 窯 業 ・ 土 石	107	108.1	1.4	8	1 652	106.4	1.3	100	6 160 147	118.6	1.6	963 997
22 鉄 鋼	277	118.9	3.6	44	6 592	102.6	5.0	167	46 958 541	98.0	12.1	- 955 216
23 非 鉄 金 属	131	163.8	1.7	51	3 164	108.1	2.4	238	18 341 619	110.5	4.7	1 736 863
24 金 属 製 品	1 391	105.7	18.3	75	19 951	105.5	15.1	1 034	40 142 455	117.1	10.4	5 855 016
25 は ん 用 機 械	315	95.5	4.1	- 15	4 887	87.5	3.7	- 697	11 578 223	97.3	3.0	- 318 900
26 生 産 用 機 械	695	109.3	9.2	59	11 464	103.4	8.7	373	25 323 813	99.1	6.5	- 221 846
27 業 務 用 機 械	130	112.1	1.7	14	2 632	130.4	2.0	614	6 221 160	150.8	1.6	2 096 444
28 電 子 部 品	79	143.6	1.0	24	2 226	203.8	1.7	1 134	6 110 156	393.9	1.6	4 558 794
29 電 気 機 械	358	110.8	4.7	35	7 352	100.7	5.6	54	16 194 903	107.1	4.2	1 072 469
30 情 報 通 信 機 械	20	100.0	0.3	0	1 047	60.9	0.8	- 673	2 672 932	78.8	0.7	- 718 157
31 輸 送 用 機 械	146	95.4	1.9	- 7	3 549	101.7	2.7	59	14 139 223	113.6	3.7	1 694 897
32 そ の 他	388	136.1	5.1	103	4 436	118.6	3.4	696	7 061 199	121.7	1.8	1 257 263

大阪市地域

(従業者30人以上)

従業者規模 産業分類	事業所数 (30人以上)	事業所 敷地面積 (平方メートル)	1日当たり 用水 総使用量 (立方メートル)	水 源 別 淡 水 使 用 量 (立方メートル)						海水使用量 (立方メートル)
				計	工業用水道	上水道	井戸水	その他の 淡水	回収水	
総 数	804	7 449 809	861 827	858 738	57 685	33 213	2 547	31 372	733 921	3 089
30人～49人	374	1 172 282	38 150	35 061	5 267	8 109	75	1	21 609	3 089
50人～99人	266	1 550 403	113 475	113 475	11 469	7 171	1 548	30 169	63 118	-
100人～199人	121	1 592 682	301 388	301 388	16 402	10 361	670	1 202	272 753	-
200人～299人	16	687 315	172 290	172 290	5 617	1 115	-	-	165 558	-
300人～499人	15	778 407	42 627	42 627	2 706	1 402	-	-	38 519	-
500人～999人	9	746 580	27 234	27 234	4 907	2 073	254	-	20 000	-
1000人以上	3	922 140	166 663	166 663	11 317	2 982	-	-	152 364	-
09 食 料 品	93	267 457	38 797	38 797	2 389	5 756	294	28 800	1 558	-
10 飲 料 ・ た ば こ	2	X	X	X	X	X	-	-	-	-
11 織 維	25	92 614	3 200	3 200	1 497	306	-	1 197	200	-
12 木 材	5	47 022	76	76	-	76	-	-	-	-
13 家 具	4	10 679	42	42	17	25	-	-	-	-
14 パ ル プ ・ 紙	25	214 669	112 793	112 793	11 534	454	-	1 315	99 490	-
15 印 刷	95	217 271	1 280	1 280	148	1 127	-	5	-	-
16 化 学	87	1 464 965	133 716	130 627	14 400	12 556	254	1	103 416	3 089
17 石 油 ・ 石 炭	2	X	X	X	X	X	-	-	-	-
18 プ ラ ス チ ッ ク 製 品	38	87 209	3 340	3 340	336	577	-	-	2 427	-
19 ゴ ム 製 品	12	135 280	1 138	1 138	91	1 017	30	-	-	-
20 な め し 革	3	3 923	6	6	-	6	-	-	-	-
21 窯 業 ・ 土 石	13	107 002	736	736	342	384	-	-	10	-
22 鉄 鋼	39	1 860 454	439 370	439 370	11 998	1 176	1 002	46	425 148	-
23 非 鉄 金 属	12	419 128	3 184	3 184	784	400	-	-	2 000	-
24 金 属 製 品	104	830 929	7 230	7 230	3 236	3 155	831	-	8	-
25 は ん 用 機 械	33	145 771	1 082	1 082	492	582	-	8	-	-
26 生 産 用 機 械	75	355 710	1 860	1 860	913	946	1	-	-	-
27 業 務 用 機 械	18	77 648	308	308	103	205	-	-	-	-
28 電 子 部 品	22	167 278	1 051	1 051	-	916	135	-	-	-
29 電 気 機 械	57	196 281	2 191	2 191	776	1 415	-	-	-	-
30 情 報 通 信 機 械	5	20 497	48	48	-	48	-	-	-	-
31 輸 送 用 機 械	15	605 166	107 829	107 829	7 608	557	-	-	99 664	-
32 そ の 他	20	47 023	996	996	1	995	-	-	-	-

(従業員4人以上)

生産額 (30人以上) (万円)	付加価値額 (30人以上) (万円)	年間投資総額 (30人以上) (万円)	現金給与総額 (万円)	原材料 使用額等 (万円)	年初在庫額 (30人以上) (万円)	年末在庫額 (30人以上) (万円)	リース契約額 (30人以上) (万円)	リース支払額 (30人以上) (万円)
254 982 005	117 657 976	6 109 419	56 092 089	203 399 868	18 706 548	20 400 607	373 572	856 895
-	-	-	-	-	-	-	-	-
-	-	-	7 881 538	16 718 038	-	-	-	-
-	-	-	8 590 107	22 708 808	-	-	-	-
-	-	-	6 268 847	18 350 710	-	-	-	-
32 901 282	13 383 724	656 988	6 402 981	21 535 314	2 399 589	2 688 611	111 640	179 636
56 432 222	21 974 498	1 426 502	8 204 974	35 674 271	4 094 864	3 802 498	80 069	348 234
43 948 636	15 894 561	1 270 835	7 410 947	30 381 903	3 544 846	3 848 304	95 819	205 021
12 574 696	4 920 977	370 848	2 021 626	7 849 653	945 228	1 004 411	13 897	25 316
21 643 583	9 338 851	861 073	3 310 560	12 687 975	3 134 177	4 029 173	47 329	58 168
23 651 868	7 145 198	635 777	3 349 377	19 594 847	2 010 164	2 167 030	14 924	22 450
63 829 718	45 000 167	887 396	2 651 132	17 898 349	2 577 680	2 860 580	9 894	18 070
15 016 227	5 511 439	472 998	4 229 107	14 917 019	305 676	290 676	28 313	53 142
X	X	X	134 302	2 702 085	X	X	-	X
4 060 809	1 156 421	67 620	1 394 816	5 427 793	628 740	681 179	5 557	12 162
661 400	185 400	31 985	314 743	1 349 321	77 908	53 005	15 250	8 460
298 950	165 403	168	540 391	983 343	19 322	15 957	138	1 739
7 287 532	2 650 339	182 678	1 678 253	6 285 831	400 270	398 830	19 629	30 390
13 077 923	6 027 843	364 097	6 216 082	13 145 899	450 849	534 798	42 126	225 524
79 213 309	58 468 472	1 757 300	7 197 096	25 179 818	3 735 729	4 060 490	66 695	98 660
X	X	X	125 660	695 137	X	X	-	X
4 179 904	1 694 675	76 889	2 173 902	6 477 740	238 836	211 168	5 881	36 551
1 285 657	575 562	44 561	804 841	1 796 599	125 706	98 130	1 126	6 866
180 664	43 474	-	382 369	1 015 171	7 830	9 397	170	450
1 671 797	779 040	169 649	706 650	2 997 790	93 159	62 930	480	16 476
35 886 004	6 393 268	563 141	3 227 980	36 230 342	2 974 227	3 413 151	10 566	39 124
15 865 981	2 067 528	587 016	1 706 111	16 017 169	1 455 697	2 370 688	5 591	10 982
18 911 279	7 925 422	694 904	8 209 842	21 178 514	1 594 168	1 577 592	86 522	105 888
6 572 311	3 507 652	117 160	2 312 345	5 415 191	595 130	622 467	7 622	26 354
14 458 318	6 081 412	258 579	5 526 492	13 408 414	2 880 790	2 857 065	21 729	49 077
3 511 697	1 868 534	12 343	1 191 770	3 095 031	281 259	213 063	729	9 504
4 570 241	2 723 952	67 531	798 380	2 766 347	204 880	222 884	267	15 817
8 170 670	2 482 325	143 062	3 191 143	10 419 824	756 526	738 831	40 546	72 557
1 843 994	777 250	22 469	482 886	1 661 496	284 204	293 351	110	2 258
11 307 129	5 135 070	362 767	1 894 722	6 738 300	1 304 196	1 334 892	12 921	23 666
2 436 338	971 335	84 574	1 652 206	3 495 694	274 001	318 999	1 604	9 716

第 8 表 地 域 別 統 計 表

北大阪地域

従業者規模 産業分類	事業所数	事業所数			従業者数 (人)	従業者数			製造品出荷額等 (万円)	製造品出荷額等		
		前年比 (%)	構成比 (%)	前年増減数		前年比 (%)	構成比 (%)	前年増減数 (人)		前年比 (%)	構成比 (%)	前年増減額 (万円)
総数	1 779	102.2	100.0	39	52 948	85.8	100.0	- 8 741	182 115 180	93.7	100.0	- 12 166 417
1人～3人	-	-	-	-	-	-	-	-	-	-	-	-
4人～9人	877	107.0	49.3	57	5 237	106.3	9.9	309	7 819 436	130.8	4.3	1 842 365
10人～19人	388	89.2	21.8	- 47	5 318	91.4	10.0	- 498	10 356 578	111.7	5.7	1 088 699
20人～29人	196	108.9	11.0	16	4 721	108.7	8.9	378	9 716 395	109.0	5.3	800 469
30人～49人	122	105.2	6.9	6	4 668	105.3	8.8	235	10 909 423	109.1	6.0	906 512
50人～99人	99	101.0	5.6	1	6 629	97.7	12.5	- 156	17 184 703	88.4	9.4	- 2 256 057
100人～199人	55	117.0	3.1	8	7 656	111.0	14.5	761	37 916 731	134.2	20.8	9 668 527
200人～299人	17	113.3	1.0	2	4 166	115.4	7.9	557	X	X	X	X
300人～499人	12	92.3	0.7	- 1	4 494	91.5	8.5	- 419	17 499 322	96.1	9.6	- 715 483
500人～999人	11	84.6	0.6	- 2	7 217	77.3	13.6	- 2 116	X	X	X	X
1000人以上	2	66.7	0.1	- 1	2 842	26.7	5.4	- 7 792	X	X	X	X
09 食料品	107	102.9	6.0	3	7 780	89.0	14.7	- 957	23 511 767	103.9	12.9	891 567
10 飲料・たばこ	13	86.7	0.7	- 2	402	93.3	0.8	- 29	15 605 890	130.1	8.6	3 610 499
11 繊維	83	133.9	4.7	21	1 406	124.1	2.7	273	2 125 004	137.8	1.2	583 053
12 木材	22	115.8	1.2	3	170	114.9	0.3	22	263 573	126.3	0.1	54 819
13 家具	25	83.3	1.4	- 5	395	94.0	0.7	- 25	614 218	93.6	0.3	- 42 138
14 パルプ・紙	74	101.4	4.2	1	1 831	97.2	3.5	- 52	4 896 318	99.7	2.7	- 14 216
15 印刷	71	98.6	4.0	- 1	2 177	85.1	4.1	- 380	5 049 632	102.5	2.8	122 250
16 化学	71	112.7	4.0	8	6 498	105.4	12.3	334	34 748 575	96.5	19.1	- 1 248 262
17 石油・石炭	9	112.5	0.5	1	95	111.8	0.2	10	X	X	X	X
18 プラスチック製品	133	97.1	7.5	- 4	4 586	101.8	8.7	82	13 625 002	119.5	7.5	2 218 906
19 ゴム製品	16	84.2	0.9	- 3	158	57.9	0.3	- 115	139 200	41.4	0.1	- 197 356
20 なめし革	8	114.3	0.4	1	71	93.4	0.1	- 5	37 577	69.5	0.0	- 16 510
21 窯業・土石	58	98.3	3.3	- 1	1 418	99.2	2.7	- 11	4 203 856	117.7	2.3	633 679
22 鉄鋼	38	118.8	2.1	6	753	108.0	1.4	56	3 360 023	92.6	1.8	- 269 681
23 非鉄金属	22	129.4	1.2	5	585	116.3	1.1	82	1 817 606	134.5	1.0	466 594
24 金属製品	292	88.2	16.4	- 39	5 159	94.0	9.7	- 331	16 110 351	106.5	8.8	988 812
25 はん用機械	96	96.0	5.4	- 4	2 185	92.0	4.1	- 191	7 540 370	118.3	4.1	1 166 337
26 生産用機械	253	105.9	14.2	14	4 623	113.0	8.7	533	9 532 216	121.3	5.2	1 673 240
27 業務用機械	42	89.4	2.4	- 5	688	42.7	1.3	- 923	1 470 570	39.4	0.8	- 2 266 276
28 電子部品	49	122.5	2.8	9	1 704	120.6	3.2	291	4 493 569	103.8	2.5	164 756
29 電気機械	187	118.4	10.5	29	5 105	83.3	9.6	- 1 025	10 638 552	76.9	5.8	- 3 191 243
30 情報通信機械	9	128.6	0.5	2	240	24.5	0.5	- 739	560 597	4.5	0.3	- 11 789 446
31 輸送用機械	44	80.0	2.5	- 11	3 713	39.7	7.0	- 5 645	14 727 201	64.9	8.1	- 7 959 816
32 その他	57	123.9	3.2	11	1 206	100.3	2.3	4	X	X	X	X

北大阪地域

(従業者30人以上)

従業者規模 産業分類	事業所数 (30人以上)	事業所 敷地面積 (平方メートル)	1日当たり 用水 総使用量 (立方メートル)	水源別淡水使用量 (立方メートル)						海水使用量 (立方メートル)
				計	工業用水道	上水道	井戸水	その他の 淡水	回収水	
総数	318	4 577 949	168 807	168 807	27 576	10 130	12 562	27 433	91 106	-
30人～49人	122	340 738	23 987	23 987	1 197	896	502	21 082	310	-
50人～99人	99	736 484	10 829	10 829	4 193	1 956	3 975	5	700	-
100人～199人	55	887 378	26 869	26 869	8 311	2 659	977	620	14 302	-
200人～299人	17	X	X	X	5 020	X	X	-	X	-
300人～499人	12	353 821	11 774	11 774	4 067	1 084	556	-	6 067	-
500人～999人	11	X	X	X	X	X	X	5 726	37 043	-
1000人以上	2	X	X	X	X	X	X	-	X	-
09 食料品	39	387 040	11 990	11 990	5 309	2 816	3 865	-	-	-
10 飲料・たばこ	3	341 951	10 359	10 359	7 351	265	2 432	-	311	-
11 繊維	6	110 300	4 417	4 417	170	50	3 577	620	-	-
12 木材	-	-	-	-	-	-	-	-	-	-
13 家具	3	X	X	X	-	X	X	-	-	-
14 パルプ・紙	19	173 157	21 699	21 699	195	192	12	21 000	300	-
15 印刷	15	94 097	372	372	7	288	75	-	2	-
16 化学	31	1 035 198	52 782	52 782	9 403	2 841	1 202	-	39 336	-
17 石油・石炭	1	X	X	X	-	X	-	-	-	-
18 プラスチック製品	32	581 486	28 014	28 014	378	698	140	5 808	20 990	-
19 ゴム製品	1	X	X	X	-	X	X	-	-	-
20 なめし革	-	-	-	-	-	-	-	-	-	-
21 窯業・土石	12	132 656	947	947	298	540	109	-	-	-
22 鉄鋼	4	98 797	730	730	238	40	1	-	451	-
23 非鉄金属	4	33 073	16 060	16 060	792	93	30	-	15 145	-
24 金属製品	25	325 818	2 703	2 703	2 245	306	152	-	-	-
25 はん用機械	11	138 832	649	649	349	300	-	-	-	-
26 生産用機械	39	165 814	379	379	13	312	41	5	8	-
27 業務用機械	6	16 688	32	32	-	32	-	-	-	-
28 電子部品	13	116 847	4 758	4 758	600	404	104	-	3 650	-
29 電気機械	32	169 374	423	423	38	385	-	-	-	-
30 情報通信機械	1	X	X	X	-	X	-	-	-	-
31 輸送用機械	18	559 044	12 189	12 189	90	436	750	-	10 913	-
32 その他	3	X	X	X	100	X	-	-	-	-

(従業者4人以上)

生産額 (30人以上) (万円)	付加価値額 (30人以上) (万円)	年間投資総額 (30人以上) (万円)	現金給与総額 (万円)	原材料 使用額等 (万円)	年初在庫額 (30人以上) (万円)	年末在庫額 (30人以上) (万円)	リース契約額 (30人以上) (万円)	リース支払額 (30人以上) (万円)
146 909 136	57 721 533	3 232 118	24 051 213	97 272 117	11 565 839	11 861 919	219 655	606 350
-	-	-	-	-	-	-	-	-
-	-	-	1 727 677	3 588 807	-	-	-	-
-	-	-	1 982 255	5 147 403	-	-	-	-
-	-	-	1 769 125	5 689 067	-	-	-	-
10 081 566	4 927 141	176 609	1 921 034	5 601 209	560 800	555 514	24 618	51 597
15 913 518	7 000 920	300 463	2 925 698	9 619 078	1 735 529	1 770 035	26 616	167 337
35 661 502	10 794 975	989 358	3 770 726	17 913 300	1 671 068	1 657 716	58 019	149 269
X	X	X	X	X	X	X	X	X
15 956 237	7 065 649	241 369	2 252 019	9 716 311	1 049 942	1 047 450	5 090	116 646
X	X	X	X	X	2 702 916	2 798 459	X	X
X	X	X	X	X	X	X	X	X
20 410 456	9 986 643	264 348	2 774 876	11 417 598	177 900	196 906	6 170	48 634
15 066 845	3 949 524	43 813	241 064	3 172 405	772 830	702 874	315	420
1 191 060	585 220	16 770	478 712	1 082 593	16 833	29 308	-	3 401
-	-	-	44 584	166 276	-	-	-	-
X	X	X	143 652	336 755	X	X	-	X
3 182 162	1 111 612	57 103	650 804	3 220 880	93 730	102 611	7 687	34 865
3 966 287	1 879 025	61 939	958 393	2 377 257	48 587	37 908	1 544	172 645
32 609 689	15 046 299	820 116	3 657 423	17 799 050	4 894 711	5 097 764	37 440	79 736
X	X	X	X	X	X	X	X	X
9 360 799	4 213 745	503 915	2 029 037	7 643 987	818 823	679 352	10 693	20 109
X	X	X	49 604	59 586	X	X	-	X
-	-	-	12 453	17 191	-	-	-	-
2 609 142	1 627 993	51 351	638 656	1 704 909	168 920	182 044	5 023	49 646
1 679 848	621 195	46 662	342 194	2 179 199	173 488	133 748	50 043	45 465
1 603 774	485 017	31 886	315 911	1 240 336	197 788	269 117	612	3 453
11 768 110	2 908 415	237 252	2 308 196	10 758 071	811 453	794 993	6 141	28 541
4 519 928	2 070 807	68 851	1 251 653	4 516 592	851 999	798 230	31 053	23 809
5 650 426	2 400 429	115 027	2 005 836	5 298 919	797 612	1 025 559	45 003	53 257
770 503	322 191	21 747	343 388	718 606	186 166	165 818	5 488	2 861
3 713 793	1 414 325	57 548	715 713	2 633 880	350 678	363 702	1 308	8 297
7 924 234	4 077 428	226 681	2 495 300	5 229 729	527 561	782 759	9 315	13 314
X	X	X	110 418	249 227	X	X	-	X
14 196 620	2 335 231	514 284	1 930 674	11 499 547	293 151	182 543	1 222	10 939
X	X	X	X	X	X	X	X	X

第 8 表 地 域 別 統 計 表

東大阪地域

従業者規模 産業分類	事業所数	事業所数			従業者数				製造品出荷額等			
		前年比 (%)	構成比 (%)	前年増減数	(人)	前年比 (%)	構成比 (%)	前年増減数 (人)	(万円)	前年比 (%)	構成比 (%)	前年増減額 (万円)
総数	6 793	100.2	100.0	11	158 834	98.0	100.0	- 3 192	458 035 223	104.2	100.0	18 625 167
1人～3人	-	-	-	-	-	-	-	-	-	-	-	-
4人～9人	3 687	107.0	54.3	241	21 732	105.2	13.7	1 070	27 939 255	111.1	6.1	2 782 892
10人～19人	1 499	89.9	22.1	- 168	20 724	91.4	13.0	- 1 957	38 672 002	105.8	8.4	2 126 586
20人～29人	663	89.7	9.8	- 76	15 815	87.9	10.0	- 2 167	33 076 647	93.4	7.2	- 2 337 222
30人～49人	447	110.9	6.6	44	17 337	109.7	10.9	1 538	39 049 782	113.8	8.5	4 724 545
50人～99人	327	96.7	4.8	- 11	22 468	96.9	14.1	- 730	58 210 001	108.6	12.7	4 606 712
100人～199人	103	91.2	1.5	- 10	13 785	89.5	8.7	- 1 620	46 755 737	91.8	10.2	- 4 187 361
200人～299人	20	69.0	0.3	- 9	4 645	68.2	2.9	- 2 164	15 469 131	81.4	3.4	- 3 537 840
300人～499人	24	104.3	0.4	1	9 231	108.0	5.8	684	34 327 053	96.1	7.5	- 1 383 322
500人～999人	13	92.9	0.2	- 1	9 063	97.6	5.7	- 220	41 257 510	96.4	9.0	- 1 552 706
1000人以上	10	100.0	0.1	0	24 034	111.0	15.1	2 374	123 278 105	116.4	26.9	17 382 883
09 食料品	193	97.5	2.8	- 5	10 530	94.9	6.6	- 566	20 846 327	104.6	4.6	911 926
10 飲料・たばこ	17	85.0	0.3	- 3	226	74.8	0.1	- 76	1 021 900	78.9	0.2	- 272 750
11 繊維	246	111.3	3.6	25	3 002	98.8	1.9	- 35	4 127 238	100.1	0.9	2 540
12 木材	44	133.3	0.6	11	518	169.3	0.3	212	1 150 297	238.6	0.3	668 107
13 家具	201	102.6	3.0	5	6 857	87.5	4.3	- 984	11 196 439	114.5	2.4	1 416 948
14 パルプ・紙	314	97.5	4.6	- 8	6 228	100.9	3.9	57	14 588 948	100.6	3.2	91 797
15 印刷	414	100.7	6.1	3	8 052	93.8	5.1	- 534	13 681 255	98.3	3.0	- 242 227
16 化学	162	102.5	2.4	4	5 529	82.6	3.5	- 1 166	17 946 398	76.6	3.9	- 5 480 179
17 石油・石炭	14	100.0	0.2	0	165	98.8	0.1	- 2	792 850	101.2	0.2	9 465
18 プラスチック製品	755	97.9	11.1	- 16	13 458	92.3	8.5	- 1 126	30 743 619	108.5	6.7	2 400 161
19 ゴム製品	96	100.0	1.4	0	1 655	99.1	1.0	- 15	3 132 859	98.8	0.7	- 38 799
20 なめし革	37	123.3	0.5	7	442	123.5	0.3	84	585 667	118.4	0.1	90 876
21 窯業・土石	70	94.6	1.0	- 4	1 491	91.2	0.9	- 143	3 466 443	100.8	0.8	28 141
22 鉄鋼	230	110.6	3.4	22	4 858	96.8	3.1	- 163	25 968 427	109.5	5.7	2 243 552
23 非鉄金属	157	130.8	2.3	37	4 011	122.5	2.5	736	19 527 293	117.6	4.3	2 916 235
24 金属製品	1 580	97.1	23.3	- 47	22 761	97.0	14.3	- 696	40 604 294	103.3	8.9	1 294 792
25 はん用機械	368	102.5	5.4	9	12 322	112.7	7.8	1 387	30 720 200	126.5	6.7	6 426 914
26 生産用機械	846	96.2	12.5	- 33	18 231	99.2	11.5	- 153	66 575 589	120.8	14.5	11 467 424
27 業務用機械	111	92.5	1.6	- 9	2 831	97.0	1.8	- 88	5 389 585	88.7	1.2	- 686 700
28 電子部品	103	117.0	1.5	15	5 275	140.2	3.3	1 513	25 105 183	99.2	5.5	- 192 422
29 電気機械	359	99.2	5.3	- 3	13 194	93.1	8.3	- 983	51 403 245	96.7	11.2	- 1 774 450
30 情報通信機械	35	106.1	0.5	2	7 347	93.3	4.6	- 529	47 222 025	94.0	10.3	- 2 990 143
31 輸送用機械	183	101.7	2.7	3	6 229	106.0	3.9	352	17 170 920	104.7	3.7	774 096
32 その他	258	98.5	3.8	- 4	3 622	93.0	2.3	- 274	5 068 222	92.0	1.1	- 440 137

東大阪地域

(従業者30人以上)

従業者規模 産業分類	事業所数 (30人以上)	事業所 敷地面積 (平方メートル)	1日当たり 用水 総使用量 (立方メートル)	水源別淡水使用量 (立方メートル)						海水使用量 (立方メートル)
				計	工業用水道	上水道	井戸水	その他の 淡水	回収水	
総数	944	8 234 329	294 216	294 216	16 534	45 107	12 084	353	220 138	-
30人～49人	447	1 321 117	22 908	22 908	2 685	19 273	730	79	141	-
50人～99人	327	1 918 554	17 276	17 276	3 579	11 246	2 182	201	68	-
100人～199人	103	1 154 211	154 864	154 864	1 770	6 334	4 115	73	142 572	-
200人～299人	20	467 580	41 744	41 744	310	2 089	1 407	-	37 938	-
300人～499人	24	842 089	33 503	33 503	3 719	2 327	1	-	27 456	-
500人～999人	13	664 312	13 642	13 642	892	1 742	1 558	-	9 450	-
1000人以上	10	1 866 466	10 279	10 279	3 579	2 096	2 091	-	2 513	-
09 食料品	70	355 558	21 519	21 519	1 084	16 746	3 066	196	427	-
10 飲料・たばこ	1	X	X	X	X	X	X	-	-	-
11 繊維	17	91 299	1 200	1 200	765	256	98	81	-	-
12 木材	2	X	X	X	-	X	X	-	-	-
13 家具	18	291 795	1 636	1 636	850	238	381	-	167	-
14 パルプ・紙	49	376 348	6 052	6 052	727	5 322	-	3	-	-
15 印刷	78	388 631	845	845	145	700	-	-	-	-
16 化学	42	425 445	6 652	6 652	3 154	1 528	1 349	-	621	-
17 石油・石炭	2	X	X	X	X	X	X	-	-	-
18 プラスチック製品	99	506 324	4 635	4 635	993	2 397	573	-	672	-
19 ゴム製品	11	67 531	319	319	122	129	68	-	-	-
20 なめし革	4	X	X	X	X	X	-	-	-	-
21 窯業・土石	12	X	X	X	-	X	127	-	4	-
22 鉄鋼	38	677 927	186 708	186 708	1 835	1 228	4 196	73	179 376	-
23 非鉄金属	19	368 694	29 907	29 907	1 269	1 531	97	-	27 010	-
24 金属製品	152	747 351	2 907	2 907	478	2 322	87	-	20	-
25 はん用機械	48	563 499	5 469	5 469	224	1 859	1 107	-	2 279	-
26 生産用機械	99	1 412 372	6 610	6 610	1 317	4 638	623	-	32	-
27 業務用機械	21	137 909	270	270	27	153	90	-	-	-
28 電子部品	14	124 123	3 426	3 426	2 186	740	-	-	500	-
29 電気機械	77	606 555	3 387	3 387	642	2 501	214	-	30	-
30 情報通信機械	11	256 658	1 220	1 220	357	863	-	-	-	-
31 輸送用機械	31	597 190	10 228	10 228	338	890	-	-	9 000	-
32 その他	29	114 323	618	618	X	X	-	-	-	-

(従業者4人以上)

生産額 (30人以上) (万円)	付加価値額 (30人以上) (万円)	年間投資総額 (30人以上) (万円)	現金給与総額 (万円)	原材料 使用額等 (万円)	年初在庫額 (30人以上) (万円)	年末在庫額 (30人以上) (万円)	リース契約額 (30人以上) (万円)	リース支払額 (30人以上) (万円)
305 954 893	117 019 485	7 577 857	75 829 174	282 332 980	20 089 925	20 682 570	506 484	1 063 812
-	-	-	-	-	-	-	-	-
-	-	-	6 652 620	13 063 614	-	-	-	-
-	-	-	7 670 456	19 575 416	-	-	-	-
-	-	-	6 185 384	17 762 965	-	-	-	-
37 122 906	14 069 691	738 736	6 995 222	23 657 219	2 290 782	2 314 192	93 776	201 225
53 150 863	21 241 178	1 185 669	9 607 987	35 259 872	3 716 561	3 880 225	121 000	278 540
44 535 715	16 336 184	1 123 354	6 081 774	29 252 487	2 897 402	3 101 109	94 330	233 251
14 696 163	4 847 785	206 800	2 120 488	10 039 450	953 578	957 876	36 106	20 999
34 203 925	12 832 756	793 840	4 738 987	20 631 823	2 447 416	2 659 867	122 102	111 072
34 535 336	9 654 198	1 107 094	5 669 680	29 488 619	3 417 774	2 750 383	8 142	21 597
87 709 985	38 037 693	2 422 364	20 106 576	83 601 515	4 366 412	5 018 918	31 028	197 128
17 776 377	6 920 830	281 013	3 141 072	12 344 551	422 254	379 455	38 933	54 404
X	X	X	68 786	610 753	X	X	-	-
1 334 927	604 779	20 484	877 277	2 191 046	140 374	144 443	123	5 954
X	X	X	175 519	475 045	X	X	-	X
8 030 554	1 612 436	241 298	4 984 392	7 894 391	242 234	150 804	8 336	32 814
9 840 709	4 263 556	229 620	2 290 204	8 034 553	645 029	635 715	8 280	57 999
8 606 944	3 320 048	313 706	3 015 220	7 466 421	327 678	320 801	38 298	79 331
12 712 343	5 221 505	313 749	2 557 715	9 706 969	777 583	754 845	6 543	53 702
X	X	X	73 277	574 324	X	X	X	-
16 773 100	6 492 291	403 660	4 995 815	17 938 719	822 960	899 699	126 344	134 766
1 858 281	651 980	39 114	585 070	1 946 297	84 285	95 109	171	13 537
X	X	883	116 031	306 780	X	X	622	X
X	X	16 701	581 154	1 905 641	92 231	106 943	3 167	4 172
17 501 670	4 063 988	484 718	2 271 680	19 084 930	1 264 760	1 381 787	37 471	40 538
15 914 064	4 294 172	355 642	1 787 336	13 843 212	753 576	840 498	18 734	27 432
18 586 788	8 072 820	429 171	8 929 529	20 805 088	1 586 129	1 619 400	43 560	99 807
18 407 818	8 749 270	1 095 871	6 970 426	17 721 281	2 242 333	2 093 873	38 945	67 158
54 845 617	16 503 104	865 699	9 307 853	43 096 111	4 791 824	5 058 372	57 042	127 985
3 558 308	1 780 399	69 153	1 277 339	2 592 946	313 945	285 083	1 703	6 475
19 425 512	2 422 626	476 508	2 604 416	21 342 403	434 811	536 870	1 352	100 392
46 568 354	18 128 295	1 164 461	7 972 216	29 554 436	2 859 010	2 899 823	32 536	53 963
15 029 948	15 371 875	383 538	6 983 788	31 508 779	411 972	899 702	1 537	28 975
14 159 607	6 225 380	326 180	3 122 151	8 898 092	1 544 369	1 271 017	36 059	48 794
2 422 889	1 171 084	48 381	1 140 908	2 490 212	303 306	276 012	X	25 446

第 8 表 地 域 別 統 計 表

南河内地域

従業者規模 産業分類	事業所数	事業所数			従業者数 (人)	従業者数			製造品出荷額等 (万円)	製造品出荷額等		
		前年比 (%)	構成比 (%)	前年増減数		前年比 (%)	構成比 (%)	前年増減数 (人)		前年比 (%)	構成比 (%)	前年増減額 (万円)
総 数	1 281	102.2	100.0	28	26 220	92.9	100.0	- 1 992	62 034 733	104.5	100.0	2 699 416
1人～3人	-	-	-	-	-	-	-	-	-	-	-	-
4人～9人	711	108.9	55.5	58	4 163	104.5	15.9	180	5 693 694	116.4	9.2	802 801
10人～19人	280	92.1	21.9	- 24	3 771	92.4	14.4	- 309	7 080 694	103.7	11.4	252 513
20人～29人	123	96.1	9.6	- 5	2 946	94.5	11.2	- 171	5 403 765	91.3	8.7	- 516 195
30人～49人	74	105.7	5.8	4	2 799	102.7	10.7	74	5 922 255	98.6	9.5	- 85 023
50人～99人	58	107.4	4.5	4	3 948	110.6	15.1	378	10 559 597	136.0	17.0	2 792 752
100人～199人	23	85.2	1.8	- 4	3 200	87.3	12.2	- 466	7 728 279	99.8	12.5	- 11 623
200人～299人	2	28.6	0.2	- 5	436	25.9	1.7	- 1 245	X	X	X	X
300人～499人	8	114.3	0.6	1	2 818	103.8	10.7	104	10 451 538	140.4	16.8	3 009 468
500人～999人	1	50.0	0.1	- 1	597	51.2	2.3	- 570	X	X	X	X
1000人以上	1	100.0	0.1	0	1 542	102.2	5.9	33	X	X	X	X
09 食 料 品	87	98.9	6.8	- 1	4 581	83.9	17.5	- 882	12 411 197	121.5	20.0	2 192 625
10 飲 料 ・ た ば こ	8	114.3	0.6	1	220	93.6	0.8	- 15	551 555	103.3	0.9	17 628
11 織 維	68	101.5	5.3	1	1 077	93.2	4.1	- 78	1 687 853	95.6	2.7	- 78 270
12 木 材	24	133.3	1.9	6	276	130.8	1.1	65	573 443	185.3	0.9	264 020
13 家 具	58	103.6	4.5	2	479	99.6	1.8	- 2	728 602	125.9	1.2	149 956
14 パ ル プ ・ 紙	50	102.0	3.9	1	1 058	117.4	4.0	157	2 438 462	136.8	3.9	655 586
15 印 刷	45	100.0	3.5	0	765	83.3	2.9	- 153	1 055 091	77.2	1.7	- 311 925
16 化 学	26	113.0	2.0	3	596	115.1	2.3	78	2 002 326	131.7	3.2	481 758
17 石 油 ・ 石 炭	1	50.0	0.1	- 1	5	50.0	0.0	- 5	X	X	X	X
18 プ ラ ス チ ッ ク 製 品	153	105.5	11.9	8	2 933	99.5	11.2	- 15	6 009 757	97.1	9.7	- 181 637
19 ゴ ム 製 品	14	93.3	1.1	- 1	325	64.7	1.2	- 177	654 154	114.4	1.1	82 584
20 な め し 革	14	155.6	1.1	5	169	161.0	0.6	64	364 079	358.6	0.6	262 558
21 窯 業 ・ 土 石	26	83.9	2.0	- 5	290	85.8	1.1	- 48	606 805	97.3	1.0	- 16 805
22 鉄 鋼	46	135.3	3.6	12	1 387	108.2	5.3	105	5 955 698	100.7	9.6	40 914
23 非 鉄 金 属	38	152.0	3.0	13	628	116.7	2.4	90	1 443 979	91.3	2.3	- 137 088
24 金 属 製 品	263	92.3	20.5	- 22	3 489	84.3	13.3	- 648	6 877 170	89.2	11.1	- 828 470
25 は ん 用 機 械	62	89.9	4.8	- 7	1 635	90.5	6.2	- 172	4 431 222	102.3	7.1	100 576
26 生 産 用 機 械	113	100.9	8.8	1	1 720	102.9	6.6	49	2 774 399	106.7	4.5	174 713
27 業 務 用 機 械	17	113.3	1.3	2	415	88.7	1.6	- 53	579 754	103.4	0.9	18 988
28 電 子 部 品	10	90.9	0.8	- 1	194	88.6	0.7	- 25	329 446	98.9	0.5	- 3 601
29 電 気 機 械	37	100.0	2.9	0	865	105.9	3.3	48	1 376 287	141.7	2.2	405 333
30 情 報 通 信 機 械	6	66.7	0.5	- 3	753	57.9	2.9	- 548	3 382 261	72.8	5.5	- 1 260 814
31 輸 送 用 機 械	46	112.2	3.6	5	1 694	108.7	6.5	136	4 728 716	113.2	7.6	550 318
32 そ の 他	69	115.0	5.4	9	666	105.9	2.5	37	X	X	X	X

南河内地域

(従業者30人以上)

従業者規模 産業分類	事業所数 (30人以上)	事業所 敷地面積 (平方メートル)	1日当たり 用水 総使用量 (立方メートル)	水 源 別 淡 水 使 用 量 (立方メートル)					海水使用量 (立方メートル)	
				計	工業用水道	上水道	井戸水	その他の 淡水		回収水
総 数	167	1 212 992	9 352	9 352	380	4 218	3 489	5	1 260	-
30人～49人	74	216 751	1 444	1 444	57	969	383	5	30	-
50人～99人	58	315 123	2 356	2 356	206	1 282	598	-	270	-
100人～199人	23	306 266	1 729	1 729	117	987	625	-	-	-
200人～299人	2	X	X	X	-	X	X	-	X	-
300人～499人	8	232 726	1 830	1 830	-	810	1 020	-	-	-
500人～999人	1	X	X	X	-	X	X	-	X	-
1000人以上	1	X	X	X	-	X	X	-	-	-
09 食 料 品	25	126 766	3 015	3 015	-	1 222	1 793	-	-	-
10 飲 料 ・ た ば こ	2	X	X	X	-	X	X	-	-	-
11 織 維	7	76 681	479	479	-	94	385	-	-	-
12 木 材	2	X	X	X	-	X	X	-	-	-
13 家 具	2	X	X	X	-	X	X	-	-	-
14 パ ル プ ・ 紙	10	35 914	52	52	-	41	6	5	-	-
15 印 刷	4	5 267	37	37	-	37	-	-	-	-
16 化 学	6	64 653	340	340	-	221	119	-	-	-
17 石 油 ・ 石 炭	-	-	-	-	-	-	-	-	-	-
18 プ ラ ス チ ッ ク 製 品	22	141 015	2 169	2 169	196	369	344	-	1 260	-
19 ゴ ム 製 品	2	X	X	X	-	X	X	-	-	-
20 な め し 革	1	X	X	X	X	-	-	-	-	-
21 窯 業 ・ 土 石	1	X	X	X	-	X	-	-	-	-
22 鉄 鋼	8	144 005	846	846	138	77	631	-	-	-
23 非 鉄 金 属	3	54 088	64	64	-	44	20	-	-	-
24 金 属 製 品	19	93 673	328	328	-	303	25	-	-	-
25 は ん 用 機 械	10	79 298	174	174	5	169	-	-	-	-
26 生 産 用 機 械	14	48 659	120	120	-	96	24	-	-	-
27 業 務 用 機 械	4	39 909	68	68	-	68	-	-	-	-
28 電 子 部 品	4	9 184	9	9	-	9	-	-	-	-
29 電 気 機 械	4	13 993	58	58	-	58	-	-	-	-
30 情 報 通 信 機 械	4	43 889	472	472	10	462	-	-	-	-
31 輸 送 用 機 械	11	191 515	430	430	28	340	62	-	-	-
32 そ の 他	2	X	X	X	X	X	-	-	-	-

(従業者4人以上)

生産額 (30人以上) (万円)	付加価値額 (30人以上) (万円)	年間投資総額 (30人以上) (万円)	現金給与総額 (万円)	原材料 使用額等 (万円)	年初在庫額 (30人以上) (万円)	年末在庫額 (30人以上) (万円)	リース契約額 (30人以上) (万円)	リース支払額 (30人以上) (万円)
41 065 735	16 265 269	1 369 967	9 872 559	35 345 584	1 988 422	2 075 444	80 453	136 907
-	-	-	-	-	-	-	-	-
-	-	-	1 201 064	2 922 735	-	-	-	-
-	-	-	1 352 759	3 714 724	-	-	-	-
-	-	-	1 013 709	2 804 760	-	-	-	-
5 423 806	2 492 588	130 580	1 114 810	3 171 456	488 564	448 496	16 899	29 174
10 288 822	4 227 684	351 973	1 464 792	6 007 060	510 177	518 073	38 473	50 813
7 680 058	2 654 483	251 576	1 302 701	4 760 306	554 845	558 887	14 160	32 039
X	X	X	X	X	X	X	X	X
10 446 479	3 691 254	354 856	1 230 510	6 428 558	379 538	521 996	7 774	16 454
X	X	X	X	X	-	-	X	X
X	X	X	X	X	X	X	X	X
8 536 550	4 042 569	241 282	1 509 484	7 329 552	28 202	32 421	21 053	24 112
X	X	X	81 253	250 299	X	X	-	X
928 433	398 296	33 307	329 858	893 453	94 205	87 892	1 471	6 393
X	X	X	119 000	350 644	X	X	-	X
X	X	X	155 939	353 495	X	X	-	X
1 376 230	826 115	20 337	377 517	1 196 411	74 592	83 767	1 634	3 480
462 376	366 177	2 664	223 498	382 915	26 126	24 403	-	2 482
1 336 439	692 860	192 288	254 986	1 061 736	45 539	46 316	1 650	2 541
-	-	-	X	X	-	-	-	-
4 411 452	1 465 241	76 626	954 829	3 649 913	252 308	177 842	24 621	38 835
X	X	X	96 175	386 089	X	X	-	X
X	X	-	44 731	236 301	-	-	-	X
X	X	-	117 477	293 141	-	-	-	-
4 756 129	1 896 113	168 396	636 180	3 460 759	464 705	513 226	9 393	13 566
777 033	286 934	14 333	308 709	767 994	50 983	54 889	-	130
2 748 210	909 231	66 254	1 258 854	3 798 825	212 936	231 659	3 694	3 914
3 683 853	1 442 184	225 221	835 067	2 334 427	217 301	206 519	5 778	8 529
1 363 535	636 989	49 855	772 064	1 283 474	186 533	191 893	4 545	13 767
376 026	212 868	9 220	185 635	202 555	32 284	32 705	106	123
206 938	72 177	3 329	61 245	206 548	15 628	13 487	-	609
875 880	374 640	32 342	283 738	648 157	28 504	4 441	300	5 859
3 420 390	625 738	47 261	292 507	2 776 159	91 706	209 757	-	X
4 202 763	1 385 392	169 042	753 777	2 920 227	99 789	99 685	6 208	4 497
X	X	X	X	X	X	X	-	X

第 8 表 地 域 別 統 計 表

泉州地域

従業者規模 産業分類	事業所数	事業所数			従業者数				製造品出荷額等			
		前年比 (%)	構成比 (%)	前年増減数	(人)	前年比 (%)	構成比 (%)	前年増減数 (人)	(万円)	前年比 (%)	構成比 (%)	前年増減額 (万円)
総 数	3 539	101.9	100.0	65	92 967	96.2	100.0	- 3 693	560 277 798	107.4	100.0	38 682 450
1人～3人	-	-	-	-	-	-	-	-	-	-	-	-
4人～9人	1 789	107.2	50.6	120	10 538	105.5	11.3	551	15 064 239	116.0	2.7	2 082 575
10人～19人	799	94.8	22.6	- 44	10 967	96.5	11.8	- 402	22 308 936	116.6	4.0	3 168 935
20人～29人	351	92.1	9.9	- 30	8 393	91.3	9.0	- 803	21 055 897	87.9	3.8	- 2 888 980
30人～49人	248	112.2	7.0	27	9 617	111.5	10.3	993	28 741 180	121.6	5.1	5 105 739
50人～99人	209	105.6	5.9	11	14 742	106.5	15.9	905	60 555 034	115.2	10.8	7 977 259
100人～199人	82	87.2	2.3	- 12	11 468	88.6	12.3	- 1 470	71 999 808	102.6	12.9	1 802 413
200人～299人	29	126.1	0.8	6	6 754	130.5	7.3	1 577	103 473 922	155.8	18.5	37 044 558
300人～499人	18	66.7	0.5	- 9	7 057	71.1	7.6	- 2 865	92 761 139	77.1	16.6	- 27 510 907
500人～999人	10	66.7	0.3	- 5	6 877	73.3	7.4	- 2 501	85 532 759	86.4	15.3	- 13 520 563
1000人以上	4	133.3	0.1	1	6 554	105.2	7.0	322	58 784 884	176.2	10.5	25 421 421
09 食 料 品	210	105.5	5.9	11	10 888	99.9	11.7	- 9	34 623 715	112.0	6.2	3 716 833
10 飲 料 ・ た ば こ	13	86.7	0.4	- 2	194	64.0	0.2	- 109	492 287	72.4	0.1	- 187 574
11 織 維	680	97.3	19.2	- 19	8 518	91.0	9.2	- 842	15 521 645	99.2	2.8	- 128 560
12 木 材	99	122.2	2.8	18	2 004	108.1	2.2	151	7 662 762	114.5	1.4	969 911
13 家 具	96	106.7	2.7	6	1 521	117.5	1.6	227	4 551 423	112.2	0.8	496 692
14 パ ル プ ・ 紙	46	102.2	1.3	1	999	105.4	1.1	51	2 172 495	102.2	0.4	47 470
15 印 刷	90	90.9	2.5	- 9	1 641	91.3	1.8	- 156	3 880 003	93.0	0.7	- 291 859
16 化 学	122	96.8	3.4	- 4	5 293	90.0	5.7	- 588	61 699 624	95.1	11.0	- 3 199 817
17 石 油 ・ 石 炭	22	100.0	0.6	0	1 191	92.8	1.3	- 92	143 774 217	111.7	25.7	15 018 914
18 プ ラ ス チ ッ ク 製 品	182	105.8	5.1	10	3 436	97.6	3.7	- 86	9 713 741	114.5	1.7	1 229 944
19 ゴ ム 製 品	42	102.4	1.2	1	2 225	106.5	2.4	136	5 150 463	85.0	0.9	- 909 368
20 な め し 革	17	154.5	0.5	6	193	135.9	0.2	51	182 140	87.9	0.0	- 25 108
21 窯 業 ・ 土 石	102	93.6	2.9	- 7	2 874	89.5	3.1	- 337	14 752 532	86.0	2.6	- 2 409 470
22 鉄 鋼	174	116.0	4.9	24	6 819	102.1	7.3	138	54 739 049	101.3	9.8	678 100
23 非 鉄 金 属	66	122.2	1.9	12	3 030	105.6	3.3	160	33 559 474	109.3	6.0	2 859 660
24 金 属 製 品	640	100.8	18.1	5	11 567	90.6	12.4	- 1 205	26 315 665	81.7	4.7	- 5 901 140
25 は ん 用 機 械	202	98.1	5.7	- 4	9 914	106.8	10.7	633	36 667 426	131.8	6.5	8 844 758
26 生 産 用 機 械	292	95.1	8.3	- 15	6 964	79.7	7.5	- 1 771	16 195 758	69.2	2.9	- 7 224 516
27 業 務 用 機 械	31	93.9	0.9	- 2	846	78.3	0.9	- 235	1 838 636	98.3	0.3	- 32 226
28 電 子 部 品	35	106.1	1.0	2	3 443	142.1	3.7	1 020	55 257 232	170.9	9.9	22 926 645
29 電 気 機 械	112	115.5	3.2	15	3 298	97.4	3.5	- 88	7 429 378	147.2	1.3	2 382 160
30 情 報 通 信 機 械	7	116.7	0.2	1	721	87.6	0.8	- 102	2 964 956	171.8	0.5	1 238 767
31 輸 送 用 機 械	122	95.3	3.4	- 6	3 682	80.2	4.0	- 908	18 796 386	92.5	3.4	- 1 525 238
32 そ の 他	137	118.1	3.9	21	1 706	118.6	1.8	268	2 336 791	104.8	0.4	107 472

泉州地域

(従業者30人以上)

従業者規模 産業分類	事業所数 (30人以上)	事業所 敷地面積 (平方メートル)	1日当たり 用水 総使用量 (立方メートル)	水 源 別 淡 水 使 用 量 (立方メートル)						海水使用量 (立方メートル)
				計	工業用水道	上水道	井戸水	その他の 淡水	回収水	
総 数	600	16 454 119	3 954 560	2 927 466	248 148	36 007	25 207	5 912	2 612 192	1 027 094
30人～49人	248	1 581 149	85 438	85 438	51 333	16 765	3 527	1 418	12 395	-
50人～99人	209	2 711 245	852 873	62 403	25 542	7 133	8 027	5	21 696	790 470
100人～199人	82	2 229 138	259 896	259 896	24 322	5 996	4 308	3 049	222 221	-
200人～299人	29	3 104 549	1 452 988	1 452 988	42 010	2 668	712	-	1 407 598	-
300人～499人	18	3 154 560	747 842	732 812	40 590	1 779	629	1 440	688 374	15 030
500人～999人	10	2 960 464	552 862	331 268	X	1 130	7 699	-	X	221 594
1000人以上	4	713 014	2 661	2 661	X	536	305	-	X	-
09 食 料 品	81	1 075 578	136 630	20 066	4 496	4 675	10 575	-	320	116 564
10 飲 料 ・ た ば こ	2	X	X	X	-	X	-	-	-	-
11 織 維	53	548 867	11 031	11 031	4 016	1 157	5 847	11	-	-
12 木 材	17	238 988	3 875	3 875	2 041	1 062	-	-	772	-
13 家 具	7	108 281	76	76	-	76	-	-	-	-
14 パ ル プ ・ 紙	7	57 858	4 004	4 004	40	964	1 920	-	1 080	-
15 印 刷	12	69 228	269	269	-	269	-	-	-	-
16 化 学	43	2 950 999	1 260 579	365 079	127 219	5 491	1 285	-	231 084	895 500
17 石 油 ・ 石 炭	5	3 038 620	1 867 949	1 867 949	56 815	683	20	-	1 810 431	-
18 プ ラ ス チ ッ ク 製 品	23	228 708	6 026	6 026	1 736	4 115	75	-	100	-
19 ゴ ム 製 品	9	247 316	33 461	33 461	624	460	1 833	-	30 544	-
20 な め し 革	1	X	X	X	-	X	-	-	-	-
21 窯 業 ・ 土 石	20	522 762	31 621	31 621	4 518	332	764	5 830	20 177	-
22 鉄 鋼	52	3 370 651	453 096	438 066	34 626	2 519	596	3	400 322	15 030
23 非 鉄 金 属	16	483 505	4 942	4 942	2 559	669	104	-	1 610	-
24 金 属 製 品	83	893 269	5 549	5 549	2 638	1 544	1 367	-	-	-
25 は ん 用 機 械	42	807 952	4 272	4 272	800	1 597	415	60	1 400	-
26 生 産 用 機 械	45	784 703	7 897	7 897	123	7 772	-	2	-	-
27 業 務 用 機 械	6	33 512	767	767	1	766	-	-	-	-
28 電 子 部 品	11	315 267	120 130	120 130	5 025	753	-	-	114 352	-
29 電 気 機 械	28	195 646	901	901	-	494	406	1	-	-
30 情 報 通 信 機 械	4	X	X	X	-	X	-	-	-	-
31 輸 送 用 機 械	20	422 230	1 347	1 347	851	491	-	5	-	-
32 そ の 他	13	24 287	97	97	20	77	-	-	-	-

(従業員4人以上)

生産額 (30人以上) (万円)	付加価値額 (30人以上) (万円)	年間投資総額 (30人以上) (万円)	現金給与総額 (万円)	原材料 使用額等 (万円)	年初在庫額 (30人以上) (万円)	年末在庫額 (30人以上) (万円)	リース契約額 (30人以上) (万円)	リース支払額 (30人以上) (万円)
491 345 940	92 134 568	9 523 825	41 040 954	399 617 457	34 340 197	39 030 925	687 871	4 379 925
-	-	-	-	-	-	-	-	-
-	-	-	2 837 324	7 476 786	-	-	-	-
-	-	-	3 739 386	12 323 769	-	-	-	-
-	-	-	3 200 169	11 349 905	-	-	-	-
27 033 277	9 514 575	529 317	3 877 869	18 372 575	1 877 458	1 853 921	57 072	132 540
57 509 711	17 540 758	1 330 721	6 552 221	40 979 224	3 604 349	3 810 191	88 028	239 127
71 081 090	19 247 421	2 322 738	5 301 879	50 808 042	5 198 118	6 240 594	174 995	197 896
102 686 671	8 632 989	892 703	3 085 475	77 573 596	6 765 889	6 956 100	153 330	139 435
93 508 730	14 182 562	2 094 700	4 320 315	64 362 060	4 590 083	5 545 966	205 741	219 659
84 462 262	19 336 777	1 210 058	3 987 014	60 305 443	4 795 608	5 059 291	5 991	2 568 628
55 064 199	3 679 486	1 143 588	4 139 302	56 066 057	7 508 692	9 564 862	2 714	882 640
30 384 866	11 448 668	436 683	3 858 025	21 006 469	1 258 590	1 258 631	31 764	89 393
X	X	X	47 089	338 879	X	X	-	-
6 743 864	2 159 222	110 840	2 389 753	9 285 261	873 165	827 578	9 516	22 203
4 600 099	1 293 744	33 200	812 924	4 943 039	358 366	211 903	1 391	51 116
2 104 663	848 715	83 390	510 388	3 168 480	71 761	60 020	-	664
1 353 754	284 227	12 091	362 295	1 571 279	45 202	41 680	770	7 837
2 831 777	996 945	201 758	658 338	2 010 941	150 989	180 888	28 778	16 375
56 621 188	23 275 144	1 461 053	3 005 148	34 780 498	3 398 818	4 117 120	65 637	191 508
143 630 424	3 719 552	766 997	1 036 274	110 358 320	6 089 241	6 738 338	1 447	8 060
6 028 901	2 890 714	285 541	1 364 137	4 877 492	306 827	328 295	16 418	35 214
4 723 898	1 734 424	160 716	958 429	2 764 286	274 560	245 819	5 883	7 496
X	X	-	52 500	104 101	X	X	-	-
12 362 837	6 330 347	743 062	1 356 577	6 164 467	446 599	528 016	3 455	6 559
49 225 596	6 906 984	1 271 845	3 596 568	44 730 179	4 166 900	4 939 450	149 414	94 179
31 431 767	4 317 097	643 367	1 657 424	27 990 424	2 817 147	3 035 822	5 810	22 250
14 993 488	6 893 096	404 723	4 731 744	13 792 587	987 024	976 334	17 093	54 429
32 039 685	7 600 012	958 409	5 910 603	26 815 601	3 897 299	4 056 914	68 901	147 229
12 251 339	4 162 232	216 978	3 055 269	9 671 702	2 162 042	2 048 210	59 515	73 459
1 219 088	757 991	26 468	288 994	859 729	131 392	166 888	626	1 379
52 341 692	- 5 528 438	1 061 153	1 601 004	57 787 636	5 101 595	7 092 674	205 743	3 505 604
5 179 742	2 800 091	198 192	1 267 974	3 643 566	203 667	153 111	5 609	15 386
X	X	X	359 419	1 282 856	X	X	6	585
17 129 703	6 984 414	434 142	1 662 426	10 401 304	1 270 018	1 380 283	5 229	24 363
844 228	268 000	11 070	497 652	1 268 361	88 746	99 108	4 866	4 637

第9表 堺・泉北臨海工業地帯統計表

堺・泉北臨海工業地帯

従業者規模 産業分類	事業所数	事業所数			従業者数 (人)	従業者数			製造品出荷額等 (万円)	製造品出荷額等		
		前年比 (%)	構成比 (%)	前年増減数		前年比 (%)	構成比 (%)	前年増減数 (人)		前年比 (%)	構成比 (%)	前年増減額 (万円)
総数	239	96.8	100.0	- 8	16 764	90.2	100.0	- 1 831	334 589 747	109.6	100.0	29 197 131
1人～3人	-	-	-	-	-	-	-	-	-	-	-	-
4人～9人	38	105.6	15.9	2	245	116.7	1.5	35	1 374 245	178.4	0.4	603 911
10人～19人	44	100.0	18.4	0	629	97.2	3.8	- 18	3 000 065	102.3	0.9	67 222
20人～29人	41	82.0	17.2	- 9	981	81.6	5.9	- 221	4 497 925	61.5	1.3	- 2 810 037
30人～49人	37	127.6	15.5	8	1 489	125.2	8.9	300	7 947 558	123.8	2.4	1 528 173
50人～99人	42	107.7	17.6	3	2 962	112.1	17.7	319	26 478 930	127.2	7.9	5 669 224
100人～199人	21	72.4	8.8	- 8	2 975	74.0	17.7	- 1 043	44 191 017	97.1	13.2	- 1 311 445
200人～299人	5	125.0	2.1	1	1 223	126.9	7.3	259	86 320 895	174.9	25.8	36 978 442
300人～499人	6	66.7	2.5	- 3	2 256	69.7	13.5	- 979	73 824 720	72.3	22.1	- 28 354 758
500人～999人	4	57.1	1.7	- 3	2 784	62.0	16.6	- 1 703	X	X	X	X
1000人以上	1	-	0.4	1	1 220	-	7.3	1 220	X	X	X	X
09 食料品	6	85.7	2.5	- 1	471	67.5	2.8	- 227	2 034 333	186.5	0.6	943 686
10 飲料・たばこ	1	100.0	0.4	0	6	100.0	0.0	0	X	X	X	X
11 繊維	4	100.0	1.7	0	125	94.0	0.7	- 8	772 359	99.1	0.2	- 6 772
12 木材	4	400.0	1.7	3	193	133.1	1.2	48	693 662	X	0.2	X
13 家具	2	66.7	0.8	- 1	347	121.8	2.1	62	X	X	X	X
14 パルプ・紙	2	100.0	0.8	0	50	119.0	0.3	8	X	X	X	X
15 印刷	2	100.0	0.8	0	76	105.6	0.5	4	X	X	X	X
16 化学	50	94.3	20.9	- 3	3 173	88.5	18.9	- 411	53 182 336	93.3	15.9	- 3 799 610
17 石油・石炭	7	100.0	2.9	0	1 046	98.0	6.2	- 21	142 843 225	112.0	42.7	15 277 215
18 プラスチック製品	6	85.7	2.5	- 1	265	96.7	1.6	- 9	982 528	94.6	0.3	- 55 862
19 ゴム製品	1	-	0.4	1	4	-	0.0	4	X	X	X	X
20 なめし革	-	-	-	-	-	-	-	-	-	-	-	-
21 窯業・土石	16	76.2	6.7	- 5	1 077	81.0	6.4	- 252	10 413 296	79.6	3.1	- 2 672 268
22 鉄鋼	41	110.8	17.2	4	3 315	102.4	19.8	78	39 638 601	108.7	11.8	3 189 170
23 非鉄金属	8	100.0	3.3	0	484	138.7	2.9	135	18 388 182	112.6	5.5	2 054 703
24 金属製品	56	91.8	23.4	- 5	2 123	63.8	12.7	- 1 204	7 157 906	52.9	2.1	- 6 377 966
25 はん用機械	8	72.7	3.3	- 3	540	33.4	3.2	- 1 079	2 172 474	36.6	0.6	- 3 763 196
26 生産用機械	15	100.0	6.3	0	1 124	147.7	6.7	363	3 053 642	165.1	0.9	1 204 304
27 業務用機械	2	-	0.8	2	46	-	0.3	46	X	X	X	X
28 電子部品	3	150.0	1.3	1	2 242	243.7	13.4	1 322	50 204 528	X	15.0	X
29 電気機械	2	100.0	0.8	0	23	3.4	0.1	- 656	X	X	X	X
30 情報通信機械	-	-	-	-	-	-	-	-	-	-	-	-
31 輸送用機械	3	100.0	1.3	0	34	50.0	0.2	- 34	53 334	47.3	0.0	- 59 532
32 その他	-	-	-	-	-	-	-	-	-	-	-	-

堺・泉北臨海工業地帯

(従業者30人以上)

従業者規模 産業分類	事業所数 (30人以上)	事業所 敷地面積 (平方メートル)	1日当たり 用水 総使用量 (立方メートル)	水源別淡水使用量 (立方メートル)					海水使用量 (立方メートル)	
				計	工業用水道	上水道	井戸水	その他の 淡水		回収水
総数	116	10 227 521	3 447 767	2 536 787	173 076	6 540	-	5 833	2 351 338	910 980
30人～49人	37	430 661	17 624	17 624	3 547	1 458	-	1 406	11 213	-
50人～99人	42	1 199 185	771 510	39 060	18 221	1 049	-	3	19 787	732 450
100人～199人	21	1 143 456	239 391	239 391	15 758	1 841	-	2 984	218 808	-
200人～299人	5	2 485 669	1 223 363	1 223 363	38 122	743	-	-	1 184 498	-
300人～499人	6	2 481 038	717 409	702 379	35 066	825	-	1 440	665 048	15 030
500人～999人	4	X	X	X	X	X	-	-	251 984	163 500
1000人以上	1	X	X	X	X	X	-	-	-	-
09 食料品	4	98 281	1 094	644	260	384	-	-	-	450
10 飲料・たばこ	-	-	-	-	-	-	-	-	-	-
11 繊維	1	X	X	X	-	X	-	-	-	-
12 木材	1	X	X	X	X	X	-	-	X	-
13 家具	2	X	X	X	-	X	-	-	-	-
14 パルプ・紙	1	X	X	X	-	X	-	-	-	-
15 印刷	1	X	X	X	-	X	-	-	-	-
16 化学	25	2 653 218	1 201 648	306 148	75 910	1 377	-	-	228 861	895 500
17 石油・石炭	4	3 028 586	1 867 746	1 867 746	56 639	676	-	-	1 810 431	-
18 プラスチック製品	3	49 717	737	737	715	22	-	-	-	-
19 ゴム製品	-	-	-	-	-	-	-	-	-	-
20 なめし革	-	-	-	-	-	-	-	-	-	-
21 窯業・土石	8	327 522	30 108	30 108	3 995	108	-	5 830	20 175	-
22 鉄鋼	28	2 807 764	225 485	210 455	31 668	1 737	-	3	177 047	15 030
23 非鉄金属	4	124 010	1 462	1 462	1 257	205	-	-	-	-
24 金属製品	21	325 212	1 536	1 536	854	682	-	-	-	-
25 はん用機械	2	X	X	X	X	X	-	-	X	-
26 生産用機械	8	302 231	279	279	87	192	-	-	-	-
27 業務用機械	-	-	-	-	-	-	-	-	-	-
28 電子部品	3	251 091	114 963	114 963	835	76	-	-	114 052	-
29 電気機械	-	-	-	-	-	-	-	-	-	-
30 情報通信機械	-	-	-	-	-	-	-	-	-	-
31 輸送用機械	-	-	-	-	-	-	-	-	-	-
32 その他	-	-	-	-	-	-	-	-	-	-

(従業員4人以上)

生産額 (30人以上) (万円)	付加価値額 (30人以上) (万円)	年間投資総額 (30人以上) (万円)	現金給与総額 (万円)	原材料 使用額等 (万円)	年初在庫額 (30人以上) (万円)	年末在庫額 (30人以上) (万円)	リース契約額 (30人以上) (万円)	リース支払額 (30人以上) (万円)
322 943 120	32 442 815	4 634 719	9 467 932	262 889 749	18 972 608	22 677 160	121 885	3 607 198
-	-	-	-	-	-	-	-	-
-	-	-	111 444	916 074	-	-	-	-
-	-	-	285 559	2 033 306	-	-	-	-
-	-	-	439 353	2 447 160	-	-	-	-
7 527 373	2 409 174	148 625	764 902	5 263 731	628 455	612 904	13 402	40 358
26 410 510	3 802 799	627 138	1 666 479	21 722 581	1 152 845	1 294 350	12 869	70 779
43 649 523	8 680 756	1 448 132	1 505 604	35 198 235	3 044 017	3 858 500	89 671	109 601
86 338 585	2 511 217	321 292	901 907	66 924 733	5 261 730	5 279 420	1 868	3 384
74 393 868	5 862 792	1 212 768	1 601 658	54 153 230	2 272 744	2 841 892	2 315	20 345
X	X	X	X	X	X	X	X	X
X	X	X	X	X	X	X	X	X
1 867 814	524 019	14 207	199 139	1 419 541	187 349	209 314	2 013	1 396
-	-	-	X	X	-	-	-	-
X	X	X	69 696	622 701	X	X	-	-
X	X	X	78 008	231 194	X	X	-	X
X	X	X	X	X	X	X	-	X
X	X	-	X	X	-	-	-	-
X	X	-	X	X	-	-	X	-
50 077 164	19 782 740	1 078 828	1 968 042	30 819 424	2 685 802	3 359 314	8 288	148 344
143 258 262	3 635 750	766 548	970 893	109 734 707	6 064 782	6 707 180	1 447	8 060
761 919	328 869	49 814	104 306	556 847	6 212	14 525	-	1 135
-	-	-	X	X	-	-	-	-
-	-	-	-	-	-	-	-	-
9 569 221	4 998 434	670 155	651 302	4 069 849	204 249	210 885	1 256	1 851
38 031 635	3 600 926	800 735	1 939 508	34 614 189	3 016 723	3 560 390	98 863	74 740
18 277 891	1 415 108	421 910	282 568	16 860 464	1 227 291	1 253 594	980	5 579
6 235 444	3 045 082	126 600	1 030 571	3 440 815	147 017	126 700	4 542	7 888
X	X	X	268 981	1 887 919	X	X	X	X
2 903 483	869 907	71 406	604 069	2 062 433	323 374	417 317	2 526	13 261
-	-	-	X	X	-	-	-	-
47 423 521	- 6 916 077	567 769	1 075 970	54 190 339	4 566 841	6 294 242	1 760	3 300 032
-	-	-	X	X	-	-	-	-
-	-	-	-	-	-	-	-	-
-	-	-	10 018	31 747	-	-	-	-
-	-	-	-	-	-	-	-	-

第10表 主要都道府県別・産業別統計表（製造品出荷額等、特化係数）

上段：全国構成比(%)

中段：特化係数

下段：製造品出荷額等(百万円)（従業者4人以上）

産業分類	全 国	大阪府	北海道	東京都	神奈川県	静岡県	愛知県	京都府	兵庫県	広島県	福岡県
総 数	100.0 - 284 968 753	5.8 - 16 492 510	2.1 - 6 052 133	3.1 - 8 699 292	6.3 - 17 850 594	5.2 - 14 949 739	13.0 - 37 015 616	1.8 - 5 038 048	5.0 - 14 357 443	3.1 - 8 734 846	2.9 - 8 125 832
09 食 料 品	100.0 - 24 144 891	4.8 0.8 1 148 962	7.6 3.6 1 841 951	3.2 1.0 763 148	5.4 0.9 1 306 833	4.8 0.9 1 155 992	6.7 0.5 1 624 599	1.9 1.1 457 042	5.9 1.2 1 426 563	2.5 0.8 600 977	3.5 1.2 855 588
10 飲料・たばこ	100.0 - 9 275 450	2.4 0.4 223 004	2.6 1.2 237 961	1.5 0.5 143 473	5.0 0.8 467 373	12.1 2.3 1 121 413	4.9 0.4 457 896	8.8 5.0 820 287	4.9 1.0 454 041	0.6 0.2 56 691	6.9 2.4 638 306
11 織 維	100.0 - 3 955 598	8.3 1.4 328 964	0.7 0.3 26 065	2.1 0.7 82 599	0.9 0.1 35 427	2.5 0.5 97 508	11.6 0.9 459 012	3.1 1.7 122 281	3.2 0.6 127 634	2.9 0.9 113 934	1.0 0.4 40 840
12 木 材	100.0 - 2 202 039	5.3 0.9 116 432	6.8 3.2 150 220	0.8 0.3 17 943	0.7 0.1 15 514	7.1 1.4 156 468	6.5 0.5 143 412	1.9 1.1 41 615	2.3 0.5 50 470	5.4 1.8 118 502	2.1 0.7 45 644
13 家 具	100.0 - 1 673 939	11.5 2.0 192 426	2.2 1.0 36 131	4.5 1.5 74 782	4.8 0.8 80 637	5.0 1.0 84 153	7.2 0.6 120 805	1.4 0.8 24 220	3.2 0.6 53 578	2.8 0.9 46 037	5.4 1.9 89 747
14 パルプ・紙	100.0 - 6 856 477	5.2 0.9 355 144	5.9 2.8 405 390	2.5 0.8 174 375	3.8 0.6 259 221	12.0 2.3 822 980	5.3 0.4 363 891	1.7 1.0 119 186	4.8 1.0 329 641	1.8 0.6 125 189	1.3 0.4 85 885
15 印 刷	100.0 - 5 548 877	9.0 1.6 498 448	2.0 0.9 108 854	21.4 7.0 1 187 163	3.1 0.5 171 266	2.4 0.5 131 895	6.4 0.5 355 201	4.5 2.5 248 847	2.9 0.6 158 697	2.0 0.6 109 553	3.5 1.2 196 293
16 化 学	100.0 - 26 351 179	7.8 1.3 2 048 056	0.6 0.3 156 587	1.7 0.6 449 421	6.7 1.1 1 755 264	6.1 1.2 1 598 382	4.3 0.3 1 139 352	0.7 0.4 172 448	6.6 1.3 1 736 495	1.3 0.4 333 631	1.5 0.5 383 270
17 石油・石炭	100.0 - 16 545 757	8.8 1.5 1 460 098	7.4 3.5 1 217 065	0.1 0.0 22 855	16.3 2.6 2 702 508	0.2 0.0 27 635	6.1 0.5 1 002 409	0.0 0.0 7 703	1.0 0.2 159 251	0.1 0.0 15 087	0.8 0.3 140 283
18 プラスチック製品	100.0 - 10 970 475	6.5 1.1 717 831	0.9 0.4 94 576	1.4 0.5 156 951	6.1 1.0 673 909	4.9 0.9 542 410	12.7 1.0 1 388 086	1.3 0.7 142 524	4.2 0.8 461 258	3.6 1.2 395 312	1.9 0.7 210 602
19 ゴム製品	100.0 - 3 066 270	4.1 0.7 126 703	0.3 0.2 10 428	3.2 1.0 96 991	3.3 0.5 100 940	6.6 1.3 202 337	13.4 1.0 410 910	0.5 0.3 13 988	4.2 0.8 128 655	2.6 0.9 80 957	7.0 2.5 215 412
20 なめし革	100.0 - 368 106	8.5 1.5 31 471	1.5 0.7 5 459	24.7 8.1 90 807	0.4 0.1 1 638	0.8 0.2 2 954	8.3 0.6 30 623	1.3 0.7 4 734	19.5 3.9 71 722	0.7 0.2 2 755	0.5 0.2 1 895
21 窯業・土石	100.0 - 7 252 675	4.0 0.7 291 898	2.5 1.2 180 870	2.5 0.8 178 136	5.6 0.9 407 298	2.6 0.5 189 731	10.2 0.8 741 721	2.2 1.3 160 479	5.1 1.0 371 586	1.8 0.6 130 894	5.5 1.9 397 956
22 鉄 鋼	100.0 - 18 665 601	7.3 1.3 1 369 817	1.0 0.5 179 743	0.9 0.3 173 219	4.1 0.7 764 165	1.2 0.2 232 224	13.7 1.1 2 549 695	0.4 0.2 72 116	10.3 2.0 1 921 854	8.0 2.6 1 489 204	5.2 1.8 962 146
23 非鉄金属	100.0 - 9 022 544	8.3 1.4 746 900	0.2 0.1 16 988	1.1 0.4 97 516	5.0 0.8 454 869	4.6 0.9 415 843	4.5 0.3 404 028	1.1 0.6 101 026	3.0 0.6 268 792	3.7 1.2 331 373	1.1 0.4 103 112
24 金属製品	100.0 - 12 127 690	10.7 1.9 1 300 499	1.8 0.8 212 824	2.6 0.9 317 515	4.7 0.8 570 150	3.8 0.7 464 914	9.5 0.7 1 151 444	1.4 0.8 175 079	6.2 1.2 754 503	2.4 0.8 292 881	2.6 0.9 316 023
25 はん用機械	100.0 - 10 048 002	9.1 1.6 909 374	0.3 0.2 34 380	3.0 1.0 302 358	8.1 1.3 815 053	2.4 0.5 244 256	9.0 0.7 900 355	0.9 0.5 90 150	10.9 2.2 1 095 606	2.6 0.8 256 832	2.0 0.7 203 410
26 生産用機械	100.0 - 15 556 151	7.7 1.3 1 204 018	0.5 0.3 83 702	2.7 0.9 424 423	7.8 1.2 1 213 931	4.7 0.9 731 212	8.3 0.6 1 294 329	2.0 1.1 313 739	6.3 1.3 983 503	4.4 1.4 681 964	1.9 0.7 291 365
27 業務用機械	100.0 - 6 645 352	2.3 0.4 154 997	0.1 0.0 6 533	5.7 1.9 379 072	7.8 1.2 518 904	5.6 1.1 370 866	14.1 1.1 938 162	4.6 2.6 303 767	2.6 0.5 173 447	0.9 0.3 62 255	0.3 0.1 22 841
28 電子部品	100.0 - 15 642 015	5.8 1.0 912 956	0.9 0.4 138 947	2.3 0.8 362 503	2.6 0.4 400 798	1.3 0.3 210 417	6.5 0.5 1 020 077	2.2 1.2 344 710	2.2 0.4 341 089	2.6 0.8 404 347	2.1 0.7 321 348
29 電気機械	100.0 - 14 667 987	5.9 1.0 870 424	0.4 0.2 62 261	4.7 1.6 695 739	4.3 0.7 624 569	10.2 1.9 1 498 769	11.3 0.9 1 660 710	2.1 1.2 308 733	9.6 1.9 1 408 196	1.4 0.5 203 465	1.7 0.6 252 483
30 情報通信機械	100.0 - 10 068 947	5.6 1.0 568 028	1.0 0.5 101 453	8.3 2.7 839 239	7.8 1.2 784 373	4.8 0.9 486 618	6.1 0.5 614 962	1.5 0.8 148 253	7.6 1.5 764 257	4.2 1.4 419 249	0.1 0.0 12 248
31 輸送用機械	100.0 - 50 586 950	1.4 0.2 695 624	0.6 0.3 286 058	2.7 0.9 1 350 391	7.2 1.1 3 624 855	7.7 1.5 3 895 402	35.5 2.7 17 974 535	1.2 0.7 588 282	1.9 0.4 954 515	4.8 1.6 2 414 620	4.5 1.6 2 256 729
32 そ の 他	100.0 - 3 725 782	5.9 1.0 220 436	0.9 0.4 34 615	8.6 2.8 318 672	2.7 0.4 101 101	7.1 1.4 265 360	7.2 0.6 269 402	6.9 3.9 256 839	4.4 0.9 162 092	1.3 0.4 49 138	2.2 0.8 82 407

資料 経済産業省の平成24年経済センサス-活動調査 産業別集計 製造業の確報（平成25年8月27日公表）

[参 考] -全数集計- 第 11 表 従業者規模別・産業別統計表

(前回：平成20年)

従業者規模 産業分類	事業所数				従業者数				製造品出荷額等				
	平成23年	前回比 (%)	構成比 (%)	前回増減数 (人)	平成23年	前回比 (%)	構成比 (%)	前回増減数 (人)	平成23年 (万円)	前回比 (%)	構成比 (%)	前回増減額 (万円)	寄与率 (%)
総 数	36 058	87.8	100.0	- 5 001	494 012	88.0	100.0	- 67 133	1 674 191 443	91.0	100.0	- 166 134 663	100.0
小 規 模 層	33 225	87.1	92.1	- 4 917	209 060	85.2	42.3	- 36 218	343 935 110	84.6	20.5	- 62 773 498	37.8
中 規 模 層	2 692	97.5	7.5	- 69	186 982	91.4	37.8	- 17 562	690 088 373	94.1	41.2	- 43 123 110	26.0
大 規 模 層	141	90.4	0.4	- 15	97 970	88.0	19.8	- 13 353	640 167 960	91.4	38.2	- 60 238 055	36.3
1人～ 3人	15 075	89.4	41.8	- 1 784	30 932	90.0	6.3	- 3 423	24 940 413	101.7	1.5	415 121	-0.2
4人～ 9人	11 544	86.6	32.0	- 1 779	67 677	86.9	13.7	- 10 199	91 427 594	88.7	5.5	- 11 689 767	7.0
10人～ 19人	4 650	83.2	12.9	- 941	63 469	84.4	12.8	- 11 735	122 350 851	85.8	7.3	- 20 309 211	12.2
20人～ 29人	1 956	82.6	5.4	- 413	46 982	81.2	9.5	- 10 861	105 216 252	77.1	6.3	- 31 189 641	18.8
30人～ 49人	1 265	109.4	3.5	109	48 832	107.6	9.9	3 437	120 286 684	96.5	7.2	- 4 346 814	2.6
50人～ 99人	959	91.6	2.7	- 88	65 845	91.7	13.3	- 5 957	207 778 094	87.4	12.4	- 29 969 132	18.0
100人～199人	384	85.3	1.1	- 66	52 421	85.6	10.6	- 8 797	212 197 684	93.0	12.7	- 15 898 758	9.6
200人～299人	84	77.8	0.2	- 24	19 884	76.1	4.0	- 6 245	149 825 911	105.0	8.9	7 091 594	-4.3
300人～499人	77	87.5	0.2	- 11	29 532	87.3	6.0	- 4 287	176 933 682	89.6	10.6	- 20 624 983	12.4
500人～999人	44	91.7	0.1	- 4	29 844	92.8	6.0	- 2 310	193 891 727	79.0	11.6	- 51 564 686	31.0
1000人以上	20	100.0	0.1	0	38 594	85.1	7.8	- 6 756	269 342 551	104.6	16.1	11 951 614	-7.2
基礎素材型産業	15 477	89.5	42.9	- 1 821	202 731	89.3	41.0	- 24 410	863 762 421	92.3	51.6	- 72 326 257	43.5
12 木 材	491	97.0	1.4	- 15	4 328	93.2	0.9	- 314	12 111 355	94.2	0.7	- 745 510	0.4
14 パ ル プ ・ 紙	1 269	88.9	3.5	- 159	15 543	87.8	3.1	- 2 162	36 205 659	91.1	2.2	- 3 546 101	2.1
16 化 学	723	105.1	2.0	35	30 908	89.9	6.3	- 3 468	205 343 813	90.8	12.3	- 20 687 429	12.5
17 石 油 ・ 石 炭	77	116.7	0.2	11	1 731	102.8	0.4	47	146 185 996	140.5	8.7	42 129 113	-25.4
18 プ ラ ス チ ッ ク 製 品	2 568	87.8	7.1	- 356	32 481	88.7	6.6	- 4 138	73 312 475	96.9	4.4	- 2 351 902	1.4
19 ゴ ム 製 品	549	79.8	1.5	- 139	6 969	92.1	1.4	- 595	12 983 276	78.2	0.8	- 3 613 518	2.2
21 窯 業 ・ 土 石	549	86.1	1.5	- 89	8 122	86.3	1.6	- 1 293	29 463 473	112.7	1.8	3 331 291	-2.0
22 鉄 鋼	1 193	117.4	3.3	177	21 289	96.3	4.3	- 824	137 886 211	71.0	8.2	- 56 281 876	33.9
23 非 鉄 金 属	660	117.2	1.8	97	11 918	104.8	2.4	546	75 142 292	103.6	4.5	2 579 736	-1.6
24 金 属 製 品	7 398	84.3	20.5	- 1 383	69 442	85.0	14.1	- 12 209	135 127 871	80.3	8.1	- 33 140 061	19.9
加工組立型産業	8 962	83.8	24.9	- 1 736	160 045	86.7	32.4	- 24 563	538 042 838	86.3	32.1	- 85 682 648	51.6
25 は ん 用 機 械	1 729	79.4	4.8	- 448	32 326	89.6	6.5	- 3 743	92 134 946	86.3	5.5	- 14 607 499	8.8
26 生 産 用 機 械	3 793	78.6	10.5	- 1 031	46 261	83.5	9.4	- 9 164	123 408 392	80.0	7.4	- 30 942 973	18.6
27 業 務 用 機 械	494	90.0	1.4	- 55	7 755	74.3	1.6	- 2 687	15 957 427	77.3	1.0	- 4 698 487	2.8
28 電 子 部 品	394	109.7	1.1	35	13 079	102.8	2.6	361	91 529 507	107.2	5.5	6 175 105	-3.7
29 電 気 機 械	1 603	94.2	4.4	- 98	30 958	97.7	6.3	- 725	88 057 373	91.6	5.3	- 8 062 313	4.9
30 情 報 通 信 機 械	110	74.8	0.3	- 37	10 175	85.6	2.1	- 1 705	56 847 287	87.0	3.4	- 8 483 056	5.1
31 輸 送 用 機 械	839	89.2	2.3	- 102	19 491	73.9	3.9	- 6 900	70 107 906	73.7	4.2	- 25 063 425	15.1
生活関連・その他型産業	11 619	88.9	32.2	- 1 444	131 236	87.8	26.6	- 18 160	272 386 184	97.1	16.3	- 8 125 758	4.9
09 食 料 品	1 364	94.8	3.8	- 75	47 664	94.2	9.6	- 2 943	115 972 561	107.1	6.9	7 705 795	-4.6
10 飲 料 ・ た ば こ	94	92.2	0.3	- 8	1 339	74.2	0.3	- 465	22 411 917	123.9	1.3	4 326 803	-2.6
11 織 維	3 568	85.0	9.9	- 629	22 940	81.9	4.6	- 5 064	35 222 679	81.0	2.1	- 8 280 788	5.0
13 家 具	1 092	81.6	3.0	- 247	11 927	80.5	2.4	- 2 880	19 909 690	95.5	1.2	- 948 021	0.6
15 印 刷	3 085	90.5	8.6	- 324	30 934	85.9	6.3	- 5 071	51 909 300	83.6	3.1	- 10 214 106	6.1
20 な め し 革	606	89.1	1.7	- 74	3 025	86.6	0.6	- 469	3 549 194	86.5	0.2	- 552 787	0.3
32 そ の 他	1 810	95.4	5.0	- 87	13 407	91.4	2.7	- 1 268	23 410 843	99.3	1.4	- 162 654	0.1

[参考] -全数集計- 第 12 表 地域別統計表 (事業所数、従業者数、製造品出荷額等)

(前回：平成20年) □

地域 地区	事業所数			従業者数			製造品出荷額等					
	前回比 (%)	構成比 (%)	前回増減数	(人)	前回比 (%)	構成比 (%)	前回増減数 (人)	(万円)	前回比 (%)	構成比 (%)	前回増減額 (万円)	
総数	36 058	87.8	100.0	- 5 001	494 012	88.0	100.0	- 67 133	1 674 191 443	91.0	100.0	- 166 134 663
大阪市地域	14 360	91.0	39.8	- 1 418	145 850	90.0	29.5	- 16 225	397 037 728	84.8	23.7	- 71 425 544
北大阪地域	2 739	87.5	7.6	- 391	54 970	79.0	11.1	- 14 602	184 074 238	78.3	11.0	- 51 132 238
豊能地区	1 225	82.5	3.4	- 260	18 416	68.4	3.7	- 8 519	47 244 100	63.5	2.8	- 27 204 924
三島地区	1 514	92.0	4.2	- 131	36 554	85.7	7.4	- 6 083	136 830 138	85.1	8.2	- 23 927 314
東大阪地域	11 232	83.7	31.1	- 2 182	167 947	89.1	34.0	- 20 635	465 453 089	86.7	27.8	- 71 162 929
北河内地区	3 277	84.6	9.1	- 595	73 975	89.6	15.0	- 8 619	228 871 966	97.0	13.7	- 7 043 054
中河内地区	7 955	83.4	22.1	- 1 587	93 972	88.7	19.0	- 12 016	236 581 123	78.7	14.1	- 64 119 875
南河内地域	1 979	89.1	5.5	- 241	27 674	84.6	5.6	- 5 022	63 375 710	85.1	3.8	- 11 079 987
泉州地域	5 748	88.2	15.9	- 769	97 571	90.2	19.8	- 10 649	564 250 678	107.4	33.7	38 666 035
泉北地区	3 794	89.1	10.5	- 464	68 030	90.1	13.8	- 7 447	480 018 568	111.6	28.7	50 078 820
泉南地区	1 954	86.5	5.4	- 305	29 541	90.2	6.0	- 3 202	84 232 110	88.1	5.0	- 11 412 785

統計表

産業別統計表（産業細分類別）

年末従業者数，原材料使用額等総額及び製造品出荷額等

産業分類・従業者規模	事業 所数	年 末 従 業 者 数											
		常 用 労 働 者						出 向 ・ 派 遣 受 入 者 数		個 人 事 業 主 及 び 無 給 家 族 従 業 者		総 数	
		雇 用 者		パート・アルバイト等									
		正社員・正職員等		パート・アルバイト等		(人)		(人)		(人)		(人)	
		(人)	内男(人)	(人)	内男(人)	(人)	内男(人)	(人)	内男(人)	(人)	内男(人)		
総 数		36 058	357 490	291 772	104 805	37 797	19 822	14 212	18 642	13 516	494 012	351 666	
1 従業者数 1人～ 3人		15 075	14 113	9 108	2 726	883	78	61	14 070	10 242	30 932	20 253	
2 4人～ 9人		11 544	48 053	35 792	14 910	4 835	597	464	4 261	3 044	67 677	44 018	
3 10人～ 19人		4 650	48 262	38 250	14 094	4 675	1 050	782	263	196	63 469	43 725	
4 20人～ 29人		1 956	35 252	28 443	11 105	3 611	1 060	785	39	27	46 982	32 550	
5 30人～ 49人		1 265	36 162	29 949	11 379	3 328	1 592	1 085	7	5	48 832	34 149	
6 50人～ 99人		959	48 784	40 544	14 083	4 790	3 517	2 267	2	2	65 845	47 242	
7 100人～199人		384	37 081	31 661	12 685	4 737	3 588	2 364	-	-	52 421	37 951	
8 200人～299人		84	12 678	10 579	5 967	2 015	1 477	1 077	-	-	19 884	13 457	
9 300人～499人		77	20 036	17 512	7 513	3 047	2 200	1 631	-	-	29 532	21 995	
10 500人～999人		44	21 431	18 197	7 167	3 375	2 672	2 125	-	-	29 844	22 371	
11 1000人以上		20	35 638	31 737	3 176	2 501	1 991	1 571	-	-	38 594	33 955	
09 食料品製造業		1 364	20 345	15 400	25 952	8 381	1 225	764	490	322	47 664	24 601	
1 従業者数 1人～ 3人		328	318	188	104	32	4	2	314	199	740	421	
2 4人～ 9人		393	1 374	930	795	244	34	25	154	106	2 351	1 300	
3 10人～ 19人		200	1 520	1 099	1 242	286	31	20	16	12	2 781	1 392	
4 20人～ 29人		135	1 530	1 107	1 662	335	64	41	6	5	3 262	1 488	
5 30人～ 49人		101	1 760	1 277	2 153	507	109	54	-	-	4 004	1 838	
6 50人～ 99人		100	3 466	2 593	3 368	881	320	204	-	-	7 099	3 666	
7 100人～199人		59	3 020	2 328	4 701	1 299	237	146	-	-	7 915	3 738	
8 200人～299人		24	1 899	1 415	3 642	1 114	217	140	-	-	5 723	2 635	
9 300人～499人		12	1 230	971	3 534	1 399	28	16	-	-	4 791	2 385	
10 500人～999人		11	3 303	2 705	4 134	1 918	181	116	-	-	7 456	4 585	
11 1000人以上		1	925	787	617	366	-	-	-	-	1 542	1 153	
091 畜産食料品製造業		106	1 664	1 332	2 369	936	284	172	29	18	4 319	2 435	
0911 部分肉・冷凍肉製造業		49	436	350	653	250	128	63	6	4	1 205	650	
0912 肉加工品製造業		23	353	279	1 219	493	128	85	14	7	1 711	861	
0913 処理牛乳・乳飲料製造業		8	376	315	150	80	15	14	3	2	538	408	
0914 乳製品製造業（処理牛乳，乳飲料を除く）		9	318	276	145	56	10	7	2	2	475	341	
0919 その他の畜産食料品製造業		17	181	112	202	57	3	3	4	3	390	175	
092 水産食料品製造業		162	1 560	1 035	2 190	415	50	26	59	44	3 857	1 518	
0921 水産缶詰・瓶詰製造業		1	-	-	6	-	-	-	-	-	6	-	
0922 海藻加工業		48	413	284	746	48	7	4	14	10	1 180	346	
0923 水産練製品製造業		21	309	188	285	87	1	1	12	8	607	284	
0924 塩干・塩蔵品製造業		7	44	34	232	37	-	-	1	1	276	71	
0925 冷凍水産物製造業		11	70	40	133	22	-	-	2	1	205	63	
0926 冷凍水産食品製造業		11	124	78	73	21	29	12	6	4	232	115	
0929 その他の水産食料品製造業		63	600	411	715	200	13	9	24	20	1 351	639	
093 野菜缶詰・果実缶詰・農産保存食料品製造業		77	385	241	430	128	18	10	29	18	861	396	
0931 野菜缶詰・果実缶詰・農産保存食料品製造業（野菜漬物を除く）		19	133	89	122	36	14	10	4	3	273	138	
0932 野菜漬物製造業（缶詰，瓶詰，つぼ詰を除く）		58	252	152	308	92	4	-	25	15	588	258	
094 調味料製造業		60	800	581	529	120	96	73	10	7	1 396	750	
0941 味そ製造業		11	55	42	26	10	-	-	-	-	81	52	
0942 しょう油・食用アミノ酸製造業		3	20	14	8	4	-	-	1	1	29	19	
0943 ソース製造業		11	141	82	126	26	19	17	2	1	288	126	
0944 食酢製造業		2	28	18	5	-	-	-	1	1	34	19	
0949 その他の調味料製造業		33	556	425	364	80	77	56	6	4	964	534	
095 糖類製造業		6	247	212	16	4	5	4	1	1	269	221	
0951 砂糖製造業（砂糖精製業を除く）		-	-	-	-	-	-	-	-	-	-	-	
0952 砂糖精製業		5	243	208	16	4	5	4	-	-	264	216	
0953 ぶどう糖・水あめ・異性化糖製造業		1	4	4	-	-	-	-	1	1	5	5	
096 精穀・製粉業		34	631	520	112	49	6	5	7	5	751	575	
0961 精米・精麦業		14	180	147	67	36	4	3	2	2	248	184	
0962 小麦粉製造業		7	314	271	29	8	2	2	-	-	345	281	
0969 その他の精穀・製粉業		13	137	102	16	5	-	-	5	3	158	110	
097 パン・菓子製造業		387	7 641	5 824	8 675	2 734	245	151	134	90	16 611	8 719	
0971 パン製造業		62	4 099	3 360	4 733	2 051	9	9	15	11	8 783	5 359	
0972 生菓子製造業		136	1 295	885	1 854	377	84	61	56	37	3 283	1 355	
0973 ビスケット類・干菓子製造業		47	393	261	499	54	22	9	21	14	935	338	
0974 米菓製造業		39	206	150	348	35	6	4	19	14	579	203	
0979 その他のパン・菓子製造業		103	1 648	1 168	1 241	217	124	68	23	14	3 031	1 464	
098 動植物油脂製造業		10	1 058	952	366	246	123	70	-	-	1 457	1 185	
0981 動植物油脂製造業（食用油脂加工業を除く）		7	202	170	45	13	58	49	-	-	305	232	
0982 食用油脂加工業		3	856	782	321	233	65	21	-	-	1 152	953	
099 その他の食料品製造業		522	6 359	4 703	11 265	3 749	398	253	221	139	18 143	8 802	
0991 でんぷん製造業		1	-	-	2	-	-	-	2	1	4	1	
0992 めん類製造業		113	669	507	550	197	33	17	66	43	1 317	764	
0993 豆腐・油揚げ製造業		68	466	299	352	124	13	3	57	33	885	456	
0994 あん類製造業		22	189	151	63	13	1	-	13	8	266	172	
0995 冷凍調理食品製造業		24	738	557	1 545	574	49	34	-	-	2 330	1 163	

(全 数)

臨時 雇用者 (人)	内 男(人)	現金給与 総 額 (万円)	原 材 料 使用額等 総 額 (万円)	製 造 品 出 荷 額 等						粗 付 加 価 値 額 (万円)	産 従 業 業 分 者 類 規 模 号
				総 額 (万円)	製 造 品 出 荷 額 (万円)	加 工 賃 収 入 額 (万円)	そ の 他 収 入 額				
							修 理 料 収 入 (万円)	転 売 収 入 (仕入商品販売収入) (万円)	そ の 他 (万円)		
13 846	6 306	211 841 434	1 029 073 435	1 674 191 443	1 459 665 414	98 205 919	3 487 272	95 895 864	16 936 974	596 128 766	
3 219	1 676	4 955 445	11 105 429	24 940 413	16 007 049	8 033 616	81 247	523 234	295 267	13 235 364	1
3 512	1 548	20 300 223	43 769 980	91 427 594	67 157 759	20 120 815	224 692	2 708 020	1 216 308	45 704 736	2
2 147	1 219	23 334 963	63 470 120	122 350 851	94 309 423	19 435 850	308 193	6 393 662	1 903 723	56 691 438	3
1 090	354	18 437 234	55 957 407	105 216 252	87 223 199	12 435 371	390 307	3 729 126	1 438 249	47 649 393	4
696	304	20 311 916	72 337 773	120 286 684	101 980 666	10 345 017	295 289	6 566 300	1 099 412	46 807 278	5
1 330	475	28 755 672	127 539 505	207 778 094	181 099 088	12 081 756	932 873	12 375 511	1 288 866	77 259 163	6
650	324	23 868 027	133 116 038	212 197 684	194 525 065	6 871 596	492 279	8 894 902	1 413 842	69 753 659	7
767	191	9 253 942	105 266 974	149 825 911	143 062 573	4 172 133	16 327	2 048 444	526 434	28 709 576	8
220	124	15 852 391	113 826 727	176 933 682	170 408 266	3 284 292	96 327	2 148 736	996 061	49 873 322	9
127	62	17 522 912	128 004 022	193 891 727	179 240 429	1 375 477	592 498	10 646 844	2 036 479	65 301 247	10
88	29	29 248 709	174 679 460	269 342 551	224 651 897	49 996	57 240	39 861 085	4 722 333	95 143 590	11
2 736	716	15 620 638	67 663 886	115 972 561	105 496 624	2 713 372	457	7 341 969	420 139	47 020 719	09
115	41	108 074	648 697	1 076 329	988 821	46 580	-	29 199	11 729	414 521	1
258	62	613 901	2 156 357	3 536 740	3 145 723	272 761	457	107 064	10 735	1 324 645	2
253	51	849 617	3 629 035	6 294 416	5 736 577	166 201	-	340 722	50 916	2 589 543	3
268	42	973 941	3 442 500	6 144 239	5 439 398	254 861	-	336 722	113 258	2 607 673	4
124	25	1 227 435	6 300 018	9 187 615	7 653 379	412 666	-	1 077 429	44 141	2 796 890	5
616	152	2 507 608	12 801 063	19 817 756	18 100 491	763 129	-	887 335	66 801	6 848 964	6
206	83	2 421 023	10 867 466	18 329 661	17 551 240	201 494	-	539 145	37 782	7 232 175	7
745	190	1 966 081	6 031 268	12 905 091	11 836 489	311 395	-	697 000	60 207	6 725 859	8
5	3	1 304 121	3 885 731	7 297 752	6 988 897	284 285	-	-	24 570	3 361 287	9
75	42	X	X	X	X	-	-	X	-	X	10
71	25	X	X	X	X	-	-	X	-	X	11
218	83	1 391 817	11 229 968	17 734 170	16 382 641	1 053 929	-	247 649	49 951	6 272 824	091
30	11	338 483	4 827 271	6 868 947	6 539 949	184 999	-	95 621	48 378	1 988 463	0911
2	1	550 360	2 455 749	4 308 612	3 797 603	495 576	-	14 619	814	1 778 173	0912
4	2	196 962	1 646 860	2 069 241	1 747 108	232 854	-	89 279	-	420 743	0913
122	61	208 357	1 962 476	3 990 388	3 825 421	140 000	-	24 967	-	1 931 314	0914
60	8	97 655	337 612	496 982	472 560	500	-	23 163	759	154 131	0919
71	30	1 182 982	5 147 606	7 604 421	6 426 907	154 016	457	987 412	35 629	2 378 733	092
-	-	X	X	X	X	-	-	-	-	X	0921
20	2	304 046	1 407 443	2 084 168	1 560 251	101 440	-	397 856	24 621	652 113	0922
19	6	255 569	525 588	1 089 076	1 080 010	-	-	8 583	483	538 568	0923
-	-	113 390	411 285	230 563	230 563	-	-	-	-	- 169 672	0924
7	7	47 753	232 513	311 004	296 228	2 426	-	12 350	-	76 369	0925
7	6	66 360	480 106	616 750	548 482	7 902	-	60 366	-	131 808	0926
18	9	X	X	X	X	42 248	457	508 257	10 525	X	0929
196	35	258 284	711 426	1 240 441	1 150 921	42 966	-	43 737	2 817	507 432	093
47	1	105 448	291 672	463 618	401 596	36 606	-	25 416	-	164 891	0931
149	34	152 836	419 754	776 823	749 325	6 360	-	18 321	2 817	342 541	0932
23	12	517 162	2 029 694	3 213 699	2 911 364	50 936	-	247 088	4 311	1 143 146	094
8	4	25 172	25 961	65 759	64 578	150	-	909	122	38 374	0941
1	1	9 425	75 115	96 160	88 150	-	-	7 530	480	21 043	0942
-	-	108 839	347 600	544 534	509 821	-	-	34 401	312	193 379	0943
-	-	X	X	X	X	-	-	-	-	X	0944
14	7	X	X	X	X	50 786	-	204 248	3 397	X	0949
-	-	160 996	1 673 733	2 311 700	1 629 313	403 713	-	278 674	-	623 178	095
-	-	-	-	-	-	-	-	-	-	-	0951
-	-	X	X	X	X	403 713	-	278 674	-	X	0952
-	-	X	X	X	X	-	-	-	-	X	0953
31	21	359 803	5 383 060	6 587 239	5 994 818	61 106	-	487 552	43 763	1 166 421	096
-	-	104 651	2 938 073	3 401 129	3 159 196	46 169	-	179 352	16 412	443 409	0961
28	20	183 644	2 156 042	2 713 268	2 387 463	14 007	-	292 098	19 700	543 371	0962
3	1	71 508	288 945	472 842	448 159	930	-	16 102	7 651	179 641	0969
1 504	355	5 049 800	17 042 743	35 166 591	30 673 105	364 659	-	4 049 733	79 094	17 605 137	097
201	75	2 914 465	10 396 431	20 647 514	16 600 925	111 752	-	3 905 443	29 394	9 993 757	0971
204	27	846 920	1 621 777	3 456 828	3 320 121	7 059	-	112 460	17 188	1 783 303	0972
156	36	216 205	470 266	1 117 084	1 098 123	2 947	-	1 088	14 926	627 135	0973
18	4	113 233	217 330	600 985	583 685	992	-	11 792	4 516	378 523	0974
925	213	958 977	4 336 939	9 344 180	9 070 251	241 909	-	18 950	13 070	4 822 419	0979
-	-	1 125 519	8 156 835	11 926 047	11 914 392	2 168	-	2 367	7 120	3 733 023	098
-	-	168 467	1 519 871	2 167 605	2 156 598	2 168	-	1 719	7 120	640 889	0981
-	-	957 052	6 636 964	9 758 442	9 757 794	-	-	648	-	3 092 134	0982
693	180	5 574 275	16 288 821	30 188 253	28 413 163	579 879	-	997 757	197 454	13 590 825	099
-	-	X	X	X	-	X	-	-	-	X	0991
244	45	402 190	701 871	1 466 270	1 314 359	60 967	-	13 960	76 984	743 933	0992
32	12	255 292	647 440	1 218 021	1 048 616	5 037	-	156 351	8 017	554 828	0993
-	-	108 486	321 622	547 914	484 086	1 500	-	62 245	83	221 553	0994
177	54	707 258	2 623 372	5 034 360	4 916 500	85 047	-	543	32 270	2 361 992	0995

産 業 別 統 計 表 (産業細分類別)
従 業 者 30 人 以 上 の 事 業 所 に 関 する 統 計 表
原 材 料 使 用 額 等、付 加 価 値 額 及 び 年 初・年 末 在 庫 額、有 形 固 定 資 産 額

産業分類・従業者規模	事業 所数 (30人以上)	常用労働者 年間延人数 (人)	原材料使用額等					
			原材料	燃料	電力	委託	製造等に関連	転売した商品
			使用額 (万円)	使用額 (万円)	使用額 (万円)	生産費 (万円)	する外注費 (万円)	の仕入額 (万円)
総 数	2 833	3 453 959	665 056 448	14 898 304	15 123 117	82 292 901	9 861 782	67 537 947
1 従業者数 1人～ 3人	-	-	-	-	-	-	-	-
2 4人～ 9人	-	-	-	-	-	-	-	-
3 10人～ 19人	-	-	-	-	-	-	-	-
4 20人～ 29人	-	-	-	-	-	-	-	-
5 30人～ 49人	1 265	586 397	54 887 528	874 318	1 535 265	8 501 204	906 952	5 632 506
6 50人～ 99人	959	789 169	98 448 203	1 778 938	2 558 073	12 485 219	1 731 394	10 537 678
7 100人～199人	384	632 222	108 258 241	2 117 660	3 099 782	10 377 165	1 146 973	8 116 217
8 200人～299人	84	239 643	92 765 106	4 811 798	1 467 108	3 415 735	1 016 665	1 790 562
9 300人～499人	77	355 401	98 686 232	2 831 797	1 550 391	7 773 627	1 353 645	1 631 035
10 500人～999人	44	356 756	100 676 707	1 503 810	3 524 069	10 749 948	3 001 796	8 547 692
11 1000人以上	20	494 371	111 334 431	979 983	1 388 429	28 990 003	704 357	31 282 257
09 食料品製造業	308	463 207	48 718 869	1 203 095	1 113 165	896 858	476 725	5 378 585
1 従業者数 1人～ 3人	-	-	-	-	-	-	-	-
2 4人～ 9人	-	-	-	-	-	-	-	-
3 10人～ 19人	-	-	-	-	-	-	-	-
4 20人～ 29人	-	-	-	-	-	-	-	-
5 30人～ 49人	101	47 837	5 273 998	50 113	110 520	24 891	7 784	832 712
6 50人～ 99人	100	85 997	11 199 971	275 388	208 715	213 821	70 004	833 164
7 100人～199人	59	96 166	9 642 308	172 327	246 138	174 034	23 593	609 066
8 200人～299人	24	68 938	5 355 156	124 680	157 566	71 275	67 262	255 329
9 300人～499人	12	56 627	3 667 461	77 399	84 421	50 778	5 672	-
10 500人～999人	11	88 982	X	X	X	362 059	302 410	X
11 1000人以上	1	18 660	X	X	X	-	-	X
091 畜産食料品製造業	32	44 049	8 233 596	76 197	134 841	120 463	14 935	108 138
0911 部分肉・冷凍肉製造業	9	9 309	2 511 174	3 790	13 934	-	1 854	-
0912 肉加工品製造業	8	19 697	2 259 236	26 453	40 395	17 236	3 727	10 602
0913 処理牛乳・乳飲料製造業	5	6 067	1 467 179	20 601	25 571	-	7 254	77 562
0914 乳製品製造業(処理牛乳、乳飲料を除く)	6	5 764	1 757 359	23 821	50 940	103 075	2 100	19 974
0919 その他の畜産食料品製造業	4	3 212	238 648	1 532	4 001	152	-	-
092 水産食料品製造業	36	33 382	3 453 230	31 535	62 606	60 454	6 304	546 302
0921 水産缶詰・瓶詰製造業	-	-	-	-	-	-	-	-
0922 海藻加工業	10	9 551	739 650	6 677	9 491	49 512	2 217	310 790
0923 水産練製品製造業	5	5 723	439 975	7 545	9 084	220	247	-
0924 塩干・塩蔵品製造業	3	2 832	373 558	2 126	5 722	-	-	-
0925 冷凍水産物製造業	1	1 200	X	X	X	-	-	-
0926 冷凍水産食品製造業	4	2 053	396 887	1 211	5 585	-	905	16 761
0929 その他の水産食料品製造業	13	12 023	X	X	X	10 722	2 935	218 751
093 野菜缶詰・果実缶詰・農産保存食料品製造業	5	4 114	329 584	5 912	5 897	4 213	465	-
0931 野菜缶詰・果実缶詰・農産保存食料品製造業(野菜漬物を除く)	1	984	X	X	X	X	-	-
0932 野菜漬物製造業(缶詰、瓶詰、つぼ詰を除く)	4	3 130	X	X	X	X	465	-
094 調味料製造業	10	10 969	1 330 008	28 664	26 143	23 466	11 241	158 429
0941 味そ製造業	-	-	-	-	-	-	-	-
0942 しょう油・食用アミノ酸製造業	-	-	-	-	-	-	-	-
0943 ソース製造業	2	2 318	X	X	X	-	X	X
0944 食酢製造業	-	-	-	-	-	-	-	-
0949 その他の調味料製造業	8	8 651	X	X	X	23 466	X	X
095 糖類製造業	3	2 670	1 223 458	109 242	16 676	379	25 533	208 366
0951 砂糖製造業(砂糖精製業を除く)	-	-	-	-	-	-	-	-
0952 砂糖精製業	3	2 670	1 223 458	109 242	16 676	379	25 533	208 366
0953 ぶどう糖・水あめ・異性化糖製造業	-	-	-	-	-	-	-	-
096 精穀・製粉業	9	6 038	3 623 101	10 366	45 869	14	-	417 366
0961 精米・精麦業	4	2 131	2 336 966	1 214	13 528	14	-	153 669
0962 小麦粉製造業	4	3 346	X	9 152	X	-	-	263 697
0969 その他の精穀・製粉業	1	561	X	-	X	-	-	-
097 パン・菓子製造業	94	167 792	11 619 584	381 172	345 482	109 659	57 153	3 017 672
0971 パン製造業	28	101 772	6 797 312	291 752	208 490	35 912	41 735	2 938 136
0972 生菓子製造業	28	26 492	959 330	17 239	32 324	8 739	7 255	42 281
0973 ビスケット類・干菓子製造業	10	8 279	377 782	7 206	7 625	3 211	1 263	-
0974 米菓製造業	2	3 625	X	X	X	X	X	-
0979 その他のパン・菓子製造業	26	27 624	X	X	X	X	X	37 255
098 動植物油脂製造業	5	16 649	6 985 332	308 230	136 794	350 739	237 277	-
0981 動植物油脂製造業(食用油脂加工業を除く)	3	3 060	X	X	X	X	X	-
0982 食用油脂加工業	2	13 589	X	X	X	X	X	-
099 その他の食料品製造業	114	177 544	11 920 976	251 777	338 857	227 471	123 817	922 312
0991 でんぷん製造業	-	-	-	-	-	-	-	-
0992 めん類製造業	8	8 178	433 150	15 340	12 060	-	1 301	3 426
0993 豆腐・油揚げ製造業	9	7 397	335 984	18 364	12 585	7	550	132 369
0994 あん類製造業	1	1 214	X	X	X	-	-	X
0995 冷凍調理食品製造業	16	26 127	2 388 035	49 324	65 338	45 859	10 519	-

(従業員30人以上)

生産額 (万円)	付加 価値額 (万円)	年初・年末在庫額						年間投資 総額 (万円)	有形固定資産額		産従 業業 分者 類規 番模 号	
		製造品		半製品及び仕掛品		原材料及び燃料			建設仮勘定			
		年初 在庫額 (万円)	年末 在庫額 (万円)	年初 在庫額 (万円)	年末 在庫額 (万円)	年初 在庫額 (万円)	年末 在庫額 (万円)		増加額 (万円)	減少額 (万円)		
1 240 257 709	400 798 831	41 086 183	44 439 011	45 604 748	49 612 454	35 877 521	40 203 581	27 813 186	14 254 353	14 593 929		
-	-	-	-	-	-	-	-	-	-	-	1	
-	-	-	-	-	-	-	-	-	-	-	2	
-	-	-	-	-	-	-	-	-	-	-	3	
-	-	-	-	-	-	-	-	-	-	-	4	
112 562 837	44 387 719	4 820 250	5 030 998	2 796 943	2 829 736	3 720 404	3 851 070	2 232 230	269 585	266 351	5	
193 295 136	71 985 038	7 219 624	7 263 541	6 441 856	6 517 481	9 325 917	10 102 906	4 595 328	1 357 372	1 264 551	6	
202 907 001	64 927 624	7 826 015	8 774 545	6 040 264	6 632 065	6 480 969	6 766 828	5 957 861	3 131 890	2 724 574	7	
147 700 937	25 858 227	4 904 767	4 801 497	5 050 360	5 634 304	3 708 485	4 309 827	1 877 516	1 139 492	1 203 625	8	
175 758 954	47 111 072	5 663 973	6 647 955	5 937 183	7 156 497	4 538 899	6 288 524	4 345 838	2 707 314	2 780 727	9	
180 406 502	55 157 428	4 396 550	4 909 090	8 529 912	7 866 073	4 487 370	5 071 608	3 607 965	2 803 381	3 393 378	10	
227 626 342	91 371 723	6 255 004	7 011 385	10 808 230	12 976 298	3 615 477	3 812 818	5 196 448	2 845 319	2 960 723	11	
92 124 476	37 910 149	1 455 794	1 438 876	736 828	719 213	2 029 905	2 198 254	1 696 324	443 278	422 134	09	
-	-	-	-	-	-	-	-	-	-	-	1	
-	-	-	-	-	-	-	-	-	-	-	2	
-	-	-	-	-	-	-	-	-	-	-	3	
-	-	-	-	-	-	-	-	-	-	-	4	
8 063 495	2 655 925	166 109	162 103	24 068	25 589	222 882	229 035	141 211	-	7 128	5	
18 876 261	6 384 733	485 916	497 605	250 452	251 404	957 585	955 472	296 824	66 225	63 699	6	
17 711 034	6 703 630	248 083	217 732	151 016	139 667	417 604	578 958	567 054	139 227	121 196	7	
12 129 432	6 518 355	138 741	115 373	119 499	124 415	201 235	195 529	104 554	24 685	25 367	8	
7 272 358	3 189 602	8 000	7 218	756	714	31 295	29 363	101 309	2 082	8 703	9	
X	X	X	X	X	X	X	X	X	X	X	196 041	10
X	X	X	X	X	X	X	X	X	X	X	-	11
13 579 435	4 559 858	111 491	120 999	5 826	8 377	277 472	246 682	219 184	8 083	19 706	091	
3 242 086	668 977	71 870	70 382	557	516	35 984	49 157	7 276	-	-	0911	
4 135 894	1 656 498	14 843	16 897	3 704	5 775	185 137	149 575	153 758	-	-	0912	
1 899 373	330 959	9 889	8 795	90	113	39 114	29 343	32 438	8 083	19 706	0913	
3 958 759	1 810 212	9 920	11 418	561	536	16 379	17 528	25 511	-	-	0914	
343 323	93 212	4 969	13 507	914	1 437	858	1 079	201	-	-	0919	
5 104 032	1 560 082	115 599	90 027	51 418	53 009	451 937	454 398	87 801	-	-	092	
-	-	-	-	-	-	-	-	-	-	-	0921	
1 179 485	406 665	41 958	19 136	29 572	33 640	284 543	264 752	15 122	-	-	0922	
922 137	433 387	8 648	983	1 888	610	23 963	9 767	1 967	-	-	0923	
183 848	- 192 985	14 244	13 202	5 184	2 390	22 444	33 489	1 959	-	-	0924	
X	X	X	X	-	-	X	X	X	-	-	0925	
516 974	103 406	2 956	5 393	283	162	21 552	17 853	751	-	-	0926	
X	X	X	X	14 491	16 207	X	X	X	-	-	0929	
530 127	165 829	9 856	13 752	3 756	5 536	30 883	35 143	61 299	-	-	093	
X	X	X	X	X	X	X	X	X	-	-	0931	
X	X	X	X	X	X	X	X	X	-	-	0932	
2 102 129	565 432	70 260	34 747	86 458	81 773	68 272	90 365	58 312	20 985	15 652	094	
-	-	-	-	-	-	-	-	-	-	-	0941	
-	-	-	-	-	-	-	-	-	-	-	0942	
X	X	X	X	X	X	X	X	X	X	X	0943	
-	-	-	-	-	-	-	-	-	-	-	0944	
X	X	X	X	X	X	X	X	X	X	X	0949	
1 960 727	532 602	65 173	61 035	12 826	13 753	78 973	95 907	70 813	32 094	33 108	095	
-	-	-	-	-	-	-	-	-	-	-	0951	
1 960 727	532 602	65 173	61 035	12 826	13 753	78 973	95 907	70 813	32 094	33 108	0952	
-	-	-	-	-	-	-	-	-	-	-	0953	
4 445 766	770 735	88 124	97 127	8 353	7 609	386 751	479 037	30 092	34 155	33 624	096	
2 706 401	364 472	12 310	13 232	-	-	198 785	118 646	3 535	-	-	0961	
X	X	X	X	8 353	7 609	X	X	X	34 155	X	0962	
X	X	X	X	-	-	X	X	X	-	X	0969	
28 119 303	15 580 943	210 713	205 635	125 691	137 252	279 889	292 694	491 285	30 255	20 557	097	
16 518 112	9 494 775	25 604	33 786	3 857	4 368	82 214	77 444	294 192	8 169	2 222	0971	
2 225 408	1 150 562	31 524	13 532	3 641	5 319	38 475	41 259	43 784	8 265	8 265	0972	
917 046	489 233	15 548	28 004	6 827	7 044	26 086	26 185	13 042	-	-	0973	
X	X	X	-	X	X	X	X	X	-	-	0974	
X	X	X	130 313	X	X	X	X	X	13 821	10 070	0979	
11 689 936	3 254 014	514 609	545 102	375 924	365 683	79 255	82 440	296 026	257 492	248 828	098	
X	X	X	X	X	X	X	X	X	X	X	0981	
X	X	X	X	X	X	X	X	X	X	X	0982	
24 593 021	10 920 654	269 969	270 452	66 576	46 221	376 473	421 588	381 512	60 214	50 659	099	
-	-	-	-	-	-	-	-	-	-	-	0991	
851 260	368 909	2 987	2 034	72	90	6 614	6 536	18 886	4 000	-	0992	
745 380	369 484	16 833	10 930	135	154	8 592	8 974	4 434	-	-	0993	
X	X	X	X	-	-	X	X	X	-	-	0994	
4 856 129	2 113 373	124 650	133 161	5 317	4 223	97 580	110 104	100 642	34 820	35 120	0995	

産 業 別 統 計 表 (産業細分類別)
従 業 者 30 人 以 上 の 事 業 所 に 関 す る 統 計 表
原 材 料 使 用 額 等、付 加 価 値 額 及 び 年 初・年 末 在 庫 額、有 形 固 定 資 産 額 (続)

産 業 分 類・従 業 者 規 模	有 形 固 定 資 産 額			
	年 初 現 在 高 (万円)	内 土 地 (万円)	取 得 額	
			(万円)	内 土 地 (万円)
総 数	383 530 939	135 056 326	28 152 762	1 003 098
1 従 業 者 数 1人～ 3人	-	-	-	-
2 4人～ 9人	-	-	-	-
3 10人～ 19人	-	-	-	-
4 20人～ 29人	-	-	-	-
5 30人～ 49人	37 234 308	18 683 435	2 228 996	252 665
6 50人～ 99人	67 120 658	31 077 995	4 502 507	535 826
7 100人～199人	63 937 278	21 416 895	5 550 545	178 967
8 200人～299人	56 818 881	21 669 370	1 941 649	30 501
9 300人～499人	43 293 908	10 722 481	4 419 251	1 290
10 500人～999人	71 997 667	18 821 163	4 197 962	3 849
11 1000人 以 上	43 128 239	12 664 987	5 311 852	-
09 食 料 品 製 造 業	22 559 300	8 413 725	1 675 180	42 328
1 従 業 者 数 1人～ 3人	-	-	-	-
2 4人～ 9人	-	-	-	-
3 10人～ 19人	-	-	-	-
4 20人～ 29人	-	-	-	-
5 30人～ 49人	1 928 557	889 430	148 339	19 863
6 50人～ 99人	5 762 903	2 492 688	294 298	16 552
7 100人～199人	4 748 113	1 002 153	549 023	5 913
8 200人～299人	2 394 864	1 005 691	105 236	-
9 300人～499人	2 657 506	1 309 707	107 930	-
10 500人～999人	X	X	X	-
11 1000人 以 上	X	X	X	-
091 畜産食料品製造業	2 579 541	519 660	230 807	19 876
0911 部分肉・冷凍肉製造業	286 720	175 659	7 276	-
0912 肉加工品製造業	426 205	117 645	153 758	-
0913 処理牛乳・乳飲料製造業	393 282	101 224	44 061	13
0914 乳製品製造業(処理牛乳、乳飲料を除く)	1 407 021	96 612	25 511	19 863
0919 その他の畜産食料品製造業	66 313	28 520	201	-
092 水産食料品製造業	1 295 456	613 037	87 801	-
0921 水産缶詰・瓶詰製造業	-	-	-	-
0922 海藻加工業	377 297	154 177	15 122	-
0923 水産練製品製造業	257 952	175 893	1 967	-
0924 塩干・塩蔵品製造業	75 363	30 660	1 959	-
0925 冷凍水産物製造業	X	X	X	-
0926 冷凍水産食品製造業	65 508	31 675	751	-
0929 その他の水産食料品製造業	X	X	X	-
093 野菜缶詰・果実缶詰・農産保存食料品製造業	184 530	75 877	61 299	-
0931 野菜缶詰・果実缶詰・農産保存食料品製造業(野菜漬物を除く)	X	X	X	-
0932 野菜漬物製造業(缶詰、瓶詰、つぼ詰を除く)	X	X	X	-
094 調味料製造業	637 298	123 593	52 979	-
0941 味そ製造業	-	-	-	-
0942 しょう油・食用アミノ酸製造業	-	-	-	-
0943 ソース製造業	X	-	X	-
0944 食酢製造業	-	-	-	-
0949 その他の調味料製造業	X	123 593	X	-
095 糖類製造業	427 076	174 746	71 827	-
0951 砂糖製造業(砂糖精製業を除く)	-	-	-	-
0952 砂糖精製業	427 076	174 746	71 827	-
0953 ぶどう糖・水あめ・異性化糖製造業	-	-	-	-
096 精穀・製粉業	710 328	256 668	29 561	-
0961 精米・精麦業	296 071	114 958	3 535	-
0962 小麦粉製造業	X	X	X	-
0969 その他の精穀・製粉業	X	X	X	-
097 パン・菓子製造業	6 694 799	3 174 385	481 587	11 452
0971 パン製造業	4 224 000	1 930 164	288 245	-
0972 生菓子製造業	729 241	282 107	43 784	5 900
0973 ビスケット類・干菓子製造業	341 493	154 179	13 042	-
0974 米菓製造業	X	X	X	-
0979 その他のパン・菓子製造業	X	X	X	5 552
098 動植物油脂製造業	3 455 378	878 623	287 362	-
0981 動植物油脂製造業(食用油脂加工業を除く)	X	X	X	-
0982 食用油脂加工業	X	X	X	-
099 その他の食料品製造業	6 574 894	2 597 136	371 957	11 000
0991 でんぶん製造業	-	-	-	-
0992 めん類製造業	188 913	79 352	14 886	11 000
0993 豆腐・油揚げ製造業	367 678	112 579	4 434	-
0994 あん類製造業	X	X	X	-
0995 冷凍調理食品製造業	1 099 268	385 228	100 942	-

(従業員30人以上)

除却額 (万円)	内土地 (万円)	減価償却額 (万円)	年 末		産従 業業 分者 類規 番模 号
			現在高 (万円)	内土地 (万円)	
6 071 594	1 738 788	39 409 538	366 202 569	134 320 636	
-	-	-	-	-	1
-	-	-	-	-	2
-	-	-	-	-	3
-	-	-	-	-	4
485 544	215 864	2 663 100	36 314 660	18 720 236	5
824 593	265 779	5 393 667	65 404 905	31 348 042	6
1 003 669	141 783	6 366 366	62 117 788	21 454 079	7
203 430	23 675	3 332 023	55 225 077	21 676 196	8
772 352	226 834	4 965 546	41 975 261	10 496 937	9
1 422 450	852 720	9 992 520	64 780 659	17 972 292	10
1 359 556	12 133	6 696 316	40 384 219	12 652 854	11
260 168	17 470	2 139 655	21 834 657	8 438 583	09
-	-	-	-	-	1
-	-	-	-	-	2
-	-	-	-	-	3
-	-	-	-	-	4
12 696	52	138 480	1 925 720	909 241	5
63 225	5 411	476 872	5 517 104	2 503 829	6
42 966	12 007	486 845	4 767 325	996 059	7
40 923	-	189 052	2 270 125	1 005 691	8
18 171	-	170 861	2 576 404	1 309 707	9
X	-	X	X	X	10
X	-	X	X	X	11
7 877	345	257 650	2 544 821	539 191	091
-	-	14 352	279 644	175 659	0911
5 617	-	62 209	512 137	117 645	0912
2 045	345	57 975	377 323	100 892	0913
215	-	119 776	1 312 541	116 475	0914
-	-	3 338	63 176	28 520	0919
719	52	87 345	1 295 193	612 985	092
-	-	-	-	-	0921
387	-	21 584	370 448	154 177	0922
-	-	8 525	251 394	175 893	0923
104	52	7 096	70 122	30 608	0924
X	-	X	X	X	0925
-	-	5 148	61 111	31 675	0926
X	-	X	X	X	0929
248	-	12 233	233 348	75 877	093
X	-	X	X	X	0931
X	-	X	X	X	0932
16 162	11 662	88 124	585 991	111 931	094
-	-	-	-	-	0941
-	-	-	-	-	0942
X	-	X	X	-	0943
-	-	-	-	-	0944
X	11 662	X	X	111 931	0949
25 728	-	56 799	416 376	174 746	095
-	-	-	-	-	0951
25 728	-	56 799	416 376	174 746	0952
-	-	-	-	-	0953
8 546	-	64 217	667 126	256 668	096
7 100	-	15 062	277 444	114 958	0961
1 446	-	X	X	X	0962
-	-	X	X	X	0969
101 712	76	590 254	6 484 420	3 185 761	097
78 121	-	385 096	4 049 028	1 930 164	0971
8 748	-	62 933	701 344	288 007	0972
7 119	-	29 228	318 188	154 179	0973
X	-	X	X	X	0974
X	76	X	X	X	0979
22 940	-	391 595	3 328 205	878 623	098
X	-	X	X	X	0981
X	-	X	X	X	0982
76 236	5 335	591 438	6 279 177	2 602 801	099
-	-	-	-	-	0991
449	-	15 729	187 621	90 352	0992
10	-	21 414	350 688	112 579	0993
X	-	X	X	X	0994
2 839	-	171 045	1 026 326	385 228	0995

産 業 別 統 計 表 (産業細分類別)

年 末 従 業 者 数 , 原 材 料 使 用 額 等 総 額 及 び 製 造 品 出 荷 額 等

産 業 分 類 ・ 従 業 者 規 模	事 業 所 数	年 末 従 業 者 数													
		常 用 労 働 者					出 向 ・ 派 遣 受 入 者 数					個 人 事 業 主 及 び 無 給 家 族 従 業 者		総 数	
		雇 用 者		ハート・アルパ・仆等											
		正社員・正職員等		ハート・アルパ・仆等			(人)		(人)		(人)		(人)		
(人)		内男(人)		(人)		内男(人)		(人)		内男(人)		(人)			
0996	そう(惣)菜製造業	65	578	376	1 776	411	50	47	27	17	2 431	851			
0997	すし・弁当・調理パン製造業	54	1 501	1 126	5 062	1 866	142	95	14	10	6 629	3 064			
0998	レトルト食品製造業	5	119	81	33	5	7	7	-	-	159	93			
0999	他に分類されない食料品製造業	170	2 099	1 606	1 882	559	103	50	42	27	4 122	2 238			
10	飲料・たばこ・飼料製造業	94	959	801	353	108	43	13	10	8	1 339	909			
1	従業者数														
2	1人～3人	25	36	24	3	1	3	1	8	6	50	32			
3	4人～9人	30	125	108	48	20	1	1	1	1	175	130			
4	10人～19人	20	149	121	104	29	9	7	1	1	263	158			
5	20人～29人	9	110	86	82	26	16	-	-	-	207	111			
6	30人～49人	5	121	109	77	20	-	-	-	-	198	129			
7	50人～99人	4	239	188	22	3	12	3	-	-	273	194			
8	100人～199人	1	179	165	17	9	2	1	-	-	173	155			
9	200人～299人	-	-	-	-	-	-	-	-	-	-	-			
10	300人～499人	-	-	-	-	-	-	-	-	-	-	-			
11	500人～999人	-	-	-	-	-	-	-	-	-	-	-			
	1000人以上	-	-	-	-	-	-	-	-	-	-	-			
101	清涼飲料製造業	24	198	173	96	46	4	-	3	2	301	221			
1011	清涼飲料製造業	24	198	173	96	46	4	-	3	2	301	221			
102	酒類製造業	21	425	368	69	29	26	13	3	2	498	392			
1021	果実酒製造業	1	3	2	2	2	-	-	-	-	5	4			
1022	ビール類製造業	3	185	167	22	9	5	2	-	-	187	158			
1023	清酒製造業	12	44	40	34	17	8	7	3	2	89	66			
1024	蒸留酒・混成酒製造業	5	193	159	11	1	13	4	-	-	217	164			
103	茶・コーヒー製造業(清涼飲料を除く)	24	194	140	153	18	13	-	3	3	363	161			
1031	製茶業	9	106	70	118	11	13	-	1	1	238	82			
1032	コーヒー製造業	15	88	70	35	7	-	-	2	2	125	79			
104	製氷業	7	43	40	9	4	-	-	-	-	51	43			
1041	製氷業	7	43	40	9	4	-	-	-	-	51	43			
105	たばこ製造業	-	-	-	-	-	-	-	-	-	-	-			
1051	たばこ製造業(葉たばこ処理業を除く)	-	-	-	-	-	-	-	-	-	-	-			
1052	葉たばこ処理業	-	-	-	-	-	-	-	-	-	-	-			
106	飼料・有機質肥料製造業	18	99	80	26	11	-	-	1	1	126	92			
1061	配合飼料製造業	10	53	44	21	8	-	-	-	-	74	52			
1062	単体飼料製造業	4	21	17	4	3	-	-	1	1	26	21			
1063	有機質肥料製造業	4	25	19	1	-	-	-	-	-	26	19			
11	繊維工業	3 568	13 474	8 144	6 367	1 333	197	129	3 101	1 978	22 940	11 542			
1	従業者数														
2	1人～3人	2 023	1 326	636	384	65	3	1	2 426	1 543	4 137	2 245			
3	4人～9人	1 038	3 156	1 876	2 134	387	30	22	618	399	5 930	2 677			
4	10人～19人	298	2 512	1 477	1 363	291	15	9	52	33	3 939	1 807			
5	20人～29人	101	1 661	1 058	846	188	9	3	2	2	2 414	1 230			
6	30人～49人	60	1 665	1 094	654	144	23	8	3	1	2 345	1 247			
7	50人～99人	38	2 063	1 369	584	143	88	60	-	-	2 662	1 568			
8	100人～199人	7	545	424	265	53	6	6	-	-	807	476			
9	200人～299人	3	546	210	137	62	23	20	-	-	706	292			
10	300人～499人	-	-	-	-	-	-	-	-	-	-	-			
11	500人～999人	-	-	-	-	-	-	-	-	-	-	-			
	1000人以上	-	-	-	-	-	-	-	-	-	-	-			
111	製糸業、紡績業、化学繊維・ねん糸等製造業	197	1 059	742	492	166	12	11	181	115	1 736	1 028			
1111	製糸業	1	9	5	9	6	3	2	-	-	21	13			
1112	化学繊維製造業	30	276	233	68	24	4	4	20	14	361	270			
1113	炭素繊維製造業	2	69	47	-	-	-	-	-	-	69	47			
1114	綿紡績業	8	216	145	105	54	3	3	2	1	326	203			
1115	化学繊維紡績業	25	137	97	65	24	-	-	13	8	214	128			
1116	毛紡績業	28	189	132	119	33	-	-	13	9	321	174			
1117	ねん糸製造業(かさ高加工糸を除く)	100	160	82	124	23	2	2	129	81	415	188			
1118	かさ高加工糸製造業	3	3	1	2	2	-	-	4	2	9	5			
1119	その他の紡績業	-	-	-	-	-	-	-	-	-	-	-			
112	織物業	225	1 024	594	453	79	18	4	197	130	1 687	803			
1121	綿・スフ織物業	175	727	404	295	57	12	-	155	103	1 188	564			
1122	絹・人絹織物業	6	42	27	8	2	1	1	3	2	54	32			
1123	毛織物業	26	189	132	39	14	5	3	29	19	258	164			
1124	麻織物業	-	-	-	-	-	-	-	-	-	-	-			
1125	細幅織物業	12	46	25	21	2	-	-	4	2	71	29			
1129	その他の織物業	6	20	6	90	4	-	-	6	4	116	14			
113	ニット生地製造業	126	276	172	113	20	5	1	128	79	520	270			
1131	丸編ニット生地製造業	44	171	104	39	4	4	1	35	20	247	127			
1132	たて編ニット生地製造業	14	19	13	10	7	-	-	12	8	41	28			
1133	横編ニット生地製造業	68	86	55	64	9	1	-	81	51	232	115			
114	染色整理業	151	1 509	1 100	568	245	49	38	86	52	2 209	1 433			
1141	綿・スフ・麻織物機械染色業	13	296	222	59	37	4	3	-	-	357	261			

(全 数)

臨時 雇用者 (人)	内 男(人)	現金給与 総 額 (万円)	原 材 料 使用額等 総 額 (万円)	製 造 品 出 荷 額 等						粗 付 加 価 値 額 (万円)	産 従 業 業 分 者 類 規 番 模 号
				総 額 (万円)	製 造 品 出 荷 額 (万円)	加 工 賃 収 入 額 (万円)	そ の 他 収 入 額				
							修 理 料 収 入 (万円)	転 売 収 入 (仕入商品販売収入) (万円)	そ の 他 (万円)		
71	25	994 624	2 299 429	3 632 018	3 441 964	5 706	-	181 861	2 487	1 316 689	0996
96	32	1 609 586	3 736 457	7 389 985	7 073 178	27 860	-	226 668	62 279	3 622 123	0997
-	-	64 184	207 491	365 589	322 221	5 111	-	38 257	-	155 376	0998
73	12	X	X	X	9 812 239	X	-	317 872	15 334	X	0999
48	22	586 218	7 113 539	22 411 917	21 927 403	332 272	-	129 181	23 061	5 739 463	10
18	6	13 724	39 118	111 557	98 760	11 634	-	834	329	69 135	1
12	10	55 314	359 091	529 006	434 300	82 023	-	6 335	6 348	160 340	2
12	6	91 074	573 917	1 074 073	946 971	20 838	-	99 267	6 997	467 790	3
6	-	53 543	433 051	582 916	549 331	1 453	-	22 745	9 387	145 844	4
-	-	75 661	606 664	1 086 377	870 053	216 324	-	-	-	471 517	5
-	-	X	X	X	X	-	-	-	-	X	6
-	-	X	X	X	X	-	-	-	-	X	7
-	-	-	-	-	-	-	-	-	-	-	8
-	-	-	-	-	-	-	-	-	-	-	9
-	-	-	-	-	-	-	-	-	-	-	10
-	-	-	-	-	-	-	-	-	-	-	11
11	2	111 251	652 044	1 203 506	958 012	244 894	-	-	600	542 020	101
11	2	111 251	652 044	1 203 506	958 012	244 894	-	-	600	542 020	1011
16	9	299 160	5 030 678	19 039 538	19 024 691	5 328	-	4 258	5 261	4 483 719	102
-	-	X	X	X	X	-	-	-	-	X	1021
-	-	X	X	X	X	-	-	3 933	-	X	1022
16	9	27 305	36 809	147 197	140 283	5 328	-	325	1 261	91 274	1023
-	-	138 531	2 820 357	6 034 028	6 030 028	-	-	-	4 000	1 755 834	1024
12	4	105 076	764 365	1 093 912	976 608	51 013	-	66 108	183	318 138	103
3	2	65 312	247 590	438 081	415 132	44	-	22 745	160	181 418	1031
9	2	39 764	516 775	655 831	561 476	50 969	-	43 363	23	136 720	1032
2	2	19 377	20 199	70 162	57 998	-	-	350	11 814	47 580	104
2	2	19 377	20 199	70 162	57 998	-	-	350	11 814	47 580	1041
-	-	-	-	-	-	-	-	-	-	-	105
-	-	-	-	-	-	-	-	-	-	-	1051
-	-	-	-	-	-	-	-	-	-	-	1052
7	5	51 354	646 253	1 004 799	910 094	31 037	-	58 465	5 203	348 006	106
2	1	26 611	454 508	678 843	623 673	30 808	-	21 556	2 806	214 921	1061
3	2	11 582	165 042	180 419	177 959	63	-	-	2 397	14 635	1062
2	2	13 161	26 703	145 537	108 462	166	-	36 909	-	118 450	1063
1 157	291	5 904 907	19 937 964	35 222 679	26 149 244	6 605 030	2 214	2 007 313	458 878	14 814 098	11
406	83	434 491	1 057 818	2 326 236	1 356 634	846 680	923	67 624	54 375	1 211 279	1
411	118	1 303 304	3 165 506	6 809 217	4 887 620	1 556 287	572	270 337	94 401	3 488 184	2
117	32	1 109 080	2 675 712	5 576 922	3 975 678	1 128 348	546	384 845	87 505	2 800 523	3
92	18	774 806	2 817 630	4 957 599	4 081 435	679 582	-	109 752	86 830	2 076 371	4
61	12	768 747	4 088 320	5 912 100	5 032 925	597 788	173	235 373	45 841	1 772 374	5
69	27	928 025	4 232 191	7 063 559	5 080 842	1 021 133	-	913 726	47 858	2 786 465	6
-	-	324 777	616 155	1 225 214	735 052	422 438	-	25 656	42 068	597 850	7
1	1	261 677	1 284 632	1 351 832	999 058	352 774	-	-	-	81 052	8
-	-	-	-	-	-	-	-	-	-	-	9
-	-	-	-	-	-	-	-	-	-	-	10
-	-	-	-	-	-	-	-	-	-	-	11
140	25	525 987	1 578 874	2 926 609	1 992 404	869 695	-	13 453	51 057	1 313 835	111
-	-	X	X	X	X	X	-	-	X	X	1111
30	5	153 224	264 783	626 212	181 184	440 540	-	4 300	188	349 314	1112
-	-	X	X	X	X	X	-	-	X	X	1113
12	-	91 606	421 090	675 356	627 683	28 601	-	-	19 072	252 952	1114
18	7	64 995	112 005	272 969	123 777	146 192	-	2 800	200	156 392	1115
52	7	102 594	260 513	480 640	328 764	121 300	-	5 309	25 267	215 196	1116
24	6	76 071	231 897	410 616	282 056	121 695	-	1 044	5 821	173 953	1117
4	-	476	653	1 894	250	1 644	-	-	-	1 182	1118
-	-	-	-	-	-	-	-	-	-	-	1119
60	17	431 002	1 813 615	3 154 312	1 991 624	469 978	-	652 471	40 239	1 295 529	112
55	15	286 068	1 544 387	2 370 703	1 403 053	330 626	-	626 725	10 299	796 682	1121
-	-	16 373	59 461	101 502	51 974	16 429	-	25 732	7 367	41 280	1122
3	2	94 574	176 449	587 081	483 445	85 078	-	4	18 554	398 462	1123
-	-	-	-	-	-	-	-	-	-	-	1124
2	-	17 443	28 430	65 079	53 152	8 877	-	10	3 040	35 241	1125
-	-	16 544	4 888	29 947	-	28 968	-	-	979	23 864	1129
21	3	113 691	334 948	572 863	435 462	135 534	-	537	1 330	229 801	113
2	1	67 519	259 321	393 808	338 018	54 230	-	400	1 160	131 294	1131
3	-	6 724	39 900	52 942	46 219	6 586	-	137	-	12 419	1132
16	2	39 448	35 727	126 113	51 225	74 718	-	-	170	86 088	1133
49	26	679 602	1 254 367	2 762 901	436 387	2 053 556	-	192 678	80 280	1 462 861	114
-	-	127 176	242 316	489 379	160 278	324 855	-	-	4 246	238 972	1141

産業別統計表（産業細分類別）
従業者30人以上の事業所に関する統計表
原材料使用額等、付加価値額及び年初・年末在庫額、有形固定資産額

産業分類・従業者規模	事業	常用労働者 年間延人数 (人)	原材料使用額等						
			原材料	燃料	電力	委託	製造等に関連	転売した商品	
			使用額 (万円)	使用額 (万円)	使用額 (万円)	生産費 (万円)	する外注費 (万円)	の仕入額 (万円)	
0996	そう(惣)菜製造業	13	23 999	1 607 114	35 621	32 418	1 221	12 021	306 514
0997	すし・弁当・調理パン製造業	33	74 610	3 124 584	65 717	124 229	35 414	56 669	231 220
0998	レトルト食品製造業	1	1 140	X	X	X	-	-	X
0999	他に分類されない食料品製造業	33	34 879	X	X	X	144 970	42 757	X
10	飲料・たばこ・飼料製造業	10	7 162	5 471 537	116 196	46 745	9 924	51 517	12 443
1	従業者数		1人～3人	-	-	-	-	-	-
2			4人～9人	-	-	-	-	-	-
3			10人～19人	-	-	-	-	-	-
4			20人～29人	-	-	-	-	-	-
5			30人～49人	5	2 336	589 034	9 918	7 712	-
6			50人～99人	4	2 750	X	X	X	X
7			100人～199人	1	2 076	X	X	X	X
8			200人～299人	-	-	-	-	-	-
9			300人～499人	-	-	-	-	-	-
10			500人～999人	-	-	-	-	-	-
11			1000人以上	-	-	-	-	-	-
101	清涼飲料製造業	3	1 447	511 547	9 817	7 164	-	-	-
1011	清涼飲料製造業	3	1 447	511 547	9 817	7 164	-	-	-
102	酒類製造業	4	3 965	4 769 050	104 464	38 539	9 924	51 517	12 443
1021	果実酒製造業	-	-	-	-	-	-	-	-
1022	ビール類製造業	1	2 076	X	X	X	-	-	-
1023	清酒製造業	-	-	-	-	-	-	-	-
1024	蒸留酒・混成酒製造業	3	1 889	X	X	X	9 924	51 517	12 443
103	茶・コーヒー製造業(清涼飲料を除く)	3	1 750	190 940	1 915	1 042	-	-	-
1031	製茶業	3	1 750	190 940	1 915	1 042	-	-	-
1032	コーヒー製造業	-	-	-	-	-	-	-	-
104	製氷業	-	-	-	-	-	-	-	-
1041	製氷業	-	-	-	-	-	-	-	-
105	たばこ製造業	-	-	-	-	-	-	-	-
1051	たばこ製造業(葉たばこ処理業を除く)	-	-	-	-	-	-	-	-
1052	葉たばこ処理業	-	-	-	-	-	-	-	-
106	飼料・有機質肥料製造業	-	-	-	-	-	-	-	-
1061	配合飼料製造業	-	-	-	-	-	-	-	-
1062	単体飼料製造業	-	-	-	-	-	-	-	-
1063	有機質肥料製造業	-	-	-	-	-	-	-	-
11	繊維工業	108	79 145	7 496 768	284 633	319 220	1 060 434	23 391	1 036 852
1	従業者数		1人～3人	-	-	-	-	-	-
2			4人～9人	-	-	-	-	-	-
3			10人～19人	-	-	-	-	-	-
4			20人～29人	-	-	-	-	-	-
5			30人～49人	60	28 100	3 263 731	85 168	72 102	450 457
6			50人～99人	38	32 667	2 685 942	115 564	179 348	434 217
7			100人～199人	7	9 883	445 039	34 137	45 566	65 152
8			200人～299人	3	8 495	1 102 056	49 764	22 204	110 608
9			300人～499人	-	-	-	-	-	-
10			500人～999人	-	-	-	-	-	-
11			1000人以上	-	-	-	-	-	-
111	製糸業、紡績業、化学繊維・ねん糸等製造業	9	7 193	665 564	33 540	113 198	69 337	2 503	-
1111	製糸業	-	-	-	-	-	-	-	-
1112	化学繊維製造業	3	2 855	X	X	X	X	X	-
1113	炭素繊維製造業	1	720	X	-	X	-	-	-
1114	綿紡績業	4	3 234	327 701	1 391	25 675	41 399	2 380	-
1115	化学繊維紡績業	-	-	-	-	-	-	-	-
1116	毛紡績業	1	384	X	X	X	X	X	-
1117	ねん糸製造業(かさ高加工糸を除く)	-	-	-	-	-	-	-	-
1118	かさ高加工糸製造業	-	-	-	-	-	-	-	-
1119	その他の紡績業	-	-	-	-	-	-	-	-
112	織物業	12	8 229	480 012	29 531	54 579	50 621	1 128	588 747
1121	綿・スフ織物業	8	4 913	412 885	11 932	44 901	19 630	1 128	565 494
1122	絹・人絹織物業	1	355	X	X	X	X	-	X
1123	毛織物業	2	1 917	X	X	X	X	-	X
1124	麻織物業	-	-	-	-	-	-	-	-
1125	細幅織物業	-	-	-	-	-	-	-	-
1129	その他の織物業	1	1 044	-	-	X	-	-	-
113	ニット生地製造業	1	480	X	X	X	X	-	-
1131	丸編ニット生地製造業	1	480	X	X	X	X	-	-
1132	たて編ニット生地製造業	-	-	-	-	-	-	-	-
1133	横編ニット生地製造業	-	-	-	-	-	-	-	-
114	染色整理業	20	14 531	426 799	179 643	60 439	86 192	6 533	121 196
1141	綿・スフ・麻織物機械染色業	5	3 421	109 527	39 424	13 044	43 887	3 146	-

(従業員30人以上)

生産額 (万円)	付加 価値額 (万円)	年初・年末在庫額						年間投資 総額 (万円)	有形固定資産額		産従 業業 分者 類規 番模 号
		製造品		半製品及び仕掛品		原材料及び燃料			建設仮勘定		
		年初 在庫額 (万円)	年末 在庫額 (万円)	年初 在庫額 (万円)	年末 在庫額 (万円)	年初 在庫額 (万円)	年末 在庫額 (万円)		増加額 (万円)	減少額 (万円)	
2 950 645	1 076 264	8 680	7 061	31 195	29 261	81 009	79 019	18 810	322	704	0996
6 925 537	3 370 789	3 587	188	983	1 020	32 118	30 153	177 647	21 072	1 632	0997
X	X	X	X	X	X	X	X	X	-	-	0998
X	X	X	X	X	X	X	X	X	-	13 203	0999
20 043 067	4 563 345	128 631	56 293	687 371	688 411	435 262	520 890	88 904	38 739	38 724	10
-	-	-	-	-	-	-	-	-	-	-	1
-	-	-	-	-	-	-	-	-	-	-	2
-	-	-	-	-	-	-	-	-	-	-	3
-	-	-	-	-	-	-	-	-	-	-	4
1 084 018	442 084	30 812	28 453	-	-	14 356	17 116	20 598	-	-	5
X	X	X	X	X	X	X	X	68 306	38 739	38 724	6
X	X	X	X	X	X	X	X	-	-	-	7
-	-	-	-	-	-	-	-	-	-	-	8
-	-	-	-	-	-	-	-	-	-	-	9
-	-	-	-	-	-	-	-	-	-	-	10
-	-	-	-	-	-	-	-	-	-	-	11
940 187	381 294	19 836	17 562	-	-	14 356	17 116	19 095	-	-	101
940 187	381 294	19 836	17 562	-	-	14 356	17 116	19 095	-	-	1011
18 772 991	4 055 136	82 441	12 724	687 371	688 411	416 420	500 344	68 306	38 739	38 724	102
-	-	-	-	-	-	-	-	-	-	-	1021
X	X	X	X	X	X	X	X	-	-	-	1022
-	-	-	-	-	-	-	-	-	-	-	1023
X	X	X	X	X	X	X	X	68 306	38 739	38 724	1024
329 889	126 915	26 354	26 007	-	-	4 486	3 430	1 503	-	-	103
329 889	126 915	26 354	26 007	-	-	4 486	3 430	1 503	-	-	1031
-	-	-	-	-	-	-	-	-	-	-	1032
-	-	-	-	-	-	-	-	-	-	-	104
-	-	-	-	-	-	-	-	-	-	-	1041
-	-	-	-	-	-	-	-	-	-	-	105
-	-	-	-	-	-	-	-	-	-	-	1051
-	-	-	-	-	-	-	-	-	-	-	1052
-	-	-	-	-	-	-	-	-	-	-	106
-	-	-	-	-	-	-	-	-	-	-	1061
-	-	-	-	-	-	-	-	-	-	-	1062
-	-	-	-	-	-	-	-	-	-	-	1063
14 259 093	4 903 938	1 348 809	1 413 769	404 508	356 631	567 544	544 206	249 021	93 902	117 797	11
-	-	-	-	-	-	-	-	-	-	-	1
-	-	-	-	-	-	-	-	-	-	-	2
-	-	-	-	-	-	-	-	-	-	-	3
-	-	-	-	-	-	-	-	-	-	-	4
5 699 725	1 765 617	744 117	838 186	120 033	94 976	177 731	179 032	43 966	19 584	50 924	5
6 049 788	2 557 385	489 361	446 374	189 361	180 161	285 002	261 641	145 955	32 816	28 557	6
1 160 211	521 314	65 933	73 577	59 050	54 127	91 212	93 478	46 865	32 307	29 376	7
1 349 369	59 622	49 398	55 632	36 064	27 367	13 599	10 055	12 235	9 195	8 940	8
-	-	-	-	-	-	-	-	-	-	-	9
-	-	-	-	-	-	-	-	-	-	-	10
-	-	-	-	-	-	-	-	-	-	-	11
1 512 367	537 705	69 395	76 357	36 271	35 287	82 112	97 990	67 371	36 261	34 125	111
-	-	-	-	-	-	-	-	-	-	-	1111
X	X	X	X	X	X	4 440	4 261	X	X	X	1112
X	X	-	-	-	-	-	-	X	X	X	1113
610 465	210 488	51 154	65 486	30 119	28 862	77 672	93 729	8 847	7 667	4 421	1114
-	-	-	-	-	-	-	-	-	-	-	1115
X	X	X	X	X	X	-	-	-	-	-	1116
-	-	-	-	-	-	-	-	-	-	-	1117
-	-	-	-	-	-	-	-	-	-	-	1118
-	-	-	-	-	-	-	-	-	-	-	1119
1 202 564	594 949	260 476	235 145	35 683	35 417	150 603	112 806	3 826	-	-	112
709 420	228 262	96 358	99 242	13 396	13 176	42 416	39 354	3 561	-	-	1121
X	X	X	X	X	X	X	X	X	-	-	1122
X	X	X	X	X	X	X	X	X	-	-	1123
-	-	-	-	-	-	-	-	-	-	-	1124
-	-	-	-	-	-	-	-	-	-	-	1125
X	X	-	-	-	-	-	-	-	-	-	1129
X	X	X	X	X	X	X	X	-	-	-	113
X	X	X	X	X	X	X	X	-	-	-	1131
-	-	-	-	-	-	-	-	-	-	-	1132
-	-	-	-	-	-	-	-	-	-	-	1133
1 592 223	831 136	11 147	13 263	34 322	31 068	37 677	34 663	40 188	29 350	60 735	114
395 378	156 173	8 360	11 197	6 124	2 304	9 748	9 252	26 655	16 092	47 732	1141

産業別統計表（産業細分類別）
従業者30人以上の事業所に関する統計表
原材料使用額等、付加価値額及び年初・年末在庫額、有形固定資産額（続）

産業分類・従業者規模	有形固定資産額			
	年初	取得額		
	現在高 (万円)	内土地 (万円)	内土地 (万円)	内土地 (万円)
0996 そう(惣)菜製造業	366 601	79 382	19 192	-
0997 すし・弁当・調理パン製造業	2 475 096	1 088 277	158 207	-
0998 レトルト食品製造業	X	-	X	-
0999 他に分類されない食料品製造業	X	X	X	-
10 飲料・たばこ・飼料製造業	5 307 449	1 182 228	88 889	-
1 従業者数 1人～ 3人	-	-	-	-
2 4人～ 9人	-	-	-	-
3 10人～ 19人	-	-	-	-
4 20人～ 29人	-	-	-	-
5 30人～ 49人	387 417	196 987	20 598	-
6 50人～ 99人	X	X	68 291	-
7 100人～199人	X	X	-	-
8 200人～299人	-	-	-	-
9 300人～499人	-	-	-	-
10 500人～999人	-	-	-	-
11 1000人以上	-	-	-	-
101 清涼飲料製造業	379 271	196 987	19 095	-
1011 清涼飲料製造業	379 271	196 987	19 095	-
102 酒類製造業	4 875 226	951 891	68 291	-
1021 果実酒製造業	-	-	-	-
1022 ビール類製造業	X	X	-	-
1023 清酒製造業	-	-	-	-
1024 蒸留酒・混成酒製造業	X	X	68 291	-
103 茶・コーヒー製造業（清涼飲料を除く）	52 952	33 350	1 503	-
1031 製茶業	52 952	33 350	1 503	-
1032 コーヒー製造業	-	-	-	-
104 製氷業	-	-	-	-
1041 製氷業	-	-	-	-
105 たばこ製造業	-	-	-	-
1051 たばこ製造業（葉たばこ処理業を除く）	-	-	-	-
1052 葉たばこ処理業	-	-	-	-
106 飼料・有機質肥料製造業	-	-	-	-
1061 配合飼料製造業	-	-	-	-
1062 単体飼料製造業	-	-	-	-
1063 有機質肥料製造業	-	-	-	-
11 繊維工業	5 195 153	2 628 764	272 916	45 312
1 従業者数 1人～ 3人	-	-	-	-
2 4人～ 9人	-	-	-	-
3 10人～ 19人	-	-	-	-
4 20人～ 29人	-	-	-	-
5 30人～ 49人	1 445 139	834 379	75 306	2 000
6 50人～ 99人	2 374 231	1 073 272	141 696	40 379
7 100人～199人	614 419	146 292	43 934	2 933
8 200人～299人	761 364	574 821	11 980	-
9 300人～499人	-	-	-	-
10 500人～999人	-	-	-	-
11 1000人以上	-	-	-	-
111 製糸業、紡績業、化学繊維・ねん糸等製造業	685 738	114 004	65 235	-
1111 製糸業	-	-	-	-
1112 化学繊維製造業	X	X	X	-
1113 炭素繊維製造業	X	X	X	-
1114 綿紡績業	171 469	80 751	5 601	-
1115 化学繊維紡績業	-	-	-	-
1116 毛紡績業	-	-	-	-
1117 ねん糸製造業（かさ高加工糸を除く）	-	-	-	-
1118 かさ高加工糸製造業	-	-	-	-
1119 その他の紡績業	-	-	-	-
112 織物業	700 908	386 695	3 826	-
1121 綿・スフ織物業	233 062	80 959	3 561	-
1122 絹・人絹織物業	X	X	X	-
1123 毛織物業	X	X	X	-
1124 麻織物業	-	-	-	-
1125 細幅織物業	-	-	-	-
1129 その他の織物業	-	-	-	-
113 ネット生地製造業	X	X	-	-
1131 丸編ネット生地製造業	X	X	-	-
1132 たて編ネット生地製造業	-	-	-	-
1133 横編ネット生地製造業	-	-	-	-
114 染色整理業	1 309 529	790 633	71 573	-
1141 綿・スフ・麻織物機械染色業	270 949	110 645	58 295	-

(従業員30人以上)

除却額	内土地	減価償却額	年 末		産従 業業 分者 類規 番模 号
			現在高	内土地	
(万円)	(万円)	(万円)	(万円)	(万円)	
27 151	-	25 411	333 231	79 382	0996
11 115	-	177 646	2 444 542	1 088 277	0997
X	-	X	X	-	0998
X	5 335	X	X	X	0999
88 505	9 374	261 711	5 046 122	1 172 854	10
-	-	-	-	-	1
-	-	-	-	-	2
-	-	-	-	-	3
-	-	-	-	-	4
19 628	9 374	27 074	361 313	187 613	5
X	-	X	X	X	6
X	-	X	X	X	7
-	-	-	-	-	8
-	-	-	-	-	9
-	-	-	-	-	10
-	-	-	-	-	11
19 605	9 374	25 230	353 531	187 613	101
19 605	9 374	25 230	353 531	187 613	1011
68 877	-	233 875	4 640 765	951 891	102
-	-	-	-	-	1021
X	-	X	X	X	1022
-	-	-	-	-	1023
X	-	X	X	X	1024
23	-	2 606	51 826	33 350	103
23	-	2 606	51 826	33 350	1031
-	-	-	-	-	1032
-	-	-	-	-	104
-	-	-	-	-	1041
-	-	-	-	-	105
-	-	-	-	-	1051
-	-	-	-	-	1052
-	-	-	-	-	106
-	-	-	-	-	1061
-	-	-	-	-	1062
-	-	-	-	-	1063
39 464	23 672	350 886	5 077 719	2 650 404	11
-	-	-	-	-	1
-	-	-	-	-	2
-	-	-	-	-	3
-	-	-	-	-	4
5 740	168	75 769	1 438 936	836 211	5
2 149	-	176 893	2 336 885	1 113 651	6
5 777	-	79 257	573 319	149 225	7
25 798	23 504	18 967	728 579	551 317	8
-	-	-	-	-	9
-	-	-	-	-	10
-	-	-	-	-	11
1 829	-	95 201	653 943	114 004	111
-	-	-	-	-	1111
952	-	X	X	X	1112
-	-	X	X	X	1113
877	-	19 282	156 911	80 751	1114
-	-	-	-	-	1115
-	-	-	-	-	1116
-	-	-	-	-	1117
-	-	-	-	-	1118
-	-	-	-	-	1119
252	-	27 314	677 168	386 695	112
245	-	18 187	218 191	80 959	1121
X	-	X	X	X	1122
X	-	X	X	X	1123
-	-	-	-	-	1124
-	-	-	-	-	1125
-	-	-	-	-	1129
-	-	X	X	X	113
-	-	X	X	X	1131
-	-	-	-	-	1132
-	-	-	-	-	1133
6 052	168	63 255	1 311 795	790 465	114
99	-	28 974	300 171	110 645	1141

産 業 別 統 計 表 (産業細分類別)

年 末 従 業 者 数 , 原 材 料 使 用 額 等 総 額 及 び 製 造 品 出 荷 額 等

産 業 分 類 ・ 従 業 者 規 模	事 業 所 数	年 末 従 業 者 数												
		常 用 労 働 者						出 向 ・ 派 遣 受 入 者 数		個 人 事 業 主 及 び 無 給 家 族 従 業 者		総 数		
		雇 用 者		パ ー ト ・ ア ー ル ー ム 等										
		正 社 員 ・ 正 職 員 等	内 男 (人)	(人)	内 男 (人)	(人)	内 男 (人)	(人)	内 男 (人)	(人)	内 男 (人)	(人)	内 男 (人)	
1142 絹・人絹織物機械染色業	-	-	-	-	-	-	-	-	-	-	-	-		
1143 毛織物機械染色整理業	2	45	39	4	3	-	-	-	-	-	49	42		
1144 織物整理業	10	24	11	23	6	-	-	5	3	-	52	20		
1145 織物手加工染色整理業	30	198	126	163	64	23	20	18	12	401	221			
1146 綿状繊維・糸染色整理業	25	259	204	50	26	15	10	15	8	339	248			
1147 ニット・レース染色整理業	20	406	303	150	72	-	-	2	-	558	375			
1148 繊維雑品染色整理業	51	281	195	119	37	7	5	46	29	453	266			
115 綱・綱・レース・繊維粗製品製造業	190	842	571	357	100	43	39	145	101	1 387	811			
1151 綱製造業	21	152	96	40	7	2	1	16	10	210	114			
1152 漁網製造業	3	3	1	1	-	-	-	3	2	7	3			
1153 網地製造業 (漁網を除く)	8	27	17	42	2	-	-	2	2	71	21			
1154 レース製造業	7	31	18	6	1	-	-	2	2	39	21			
1155 組ひも製造業	6	6	4	-	-	-	-	8	5	14	9			
1156 整毛業	14	59	43	24	15	-	-	11	9	94	67			
1157 フェルト・不織布製造業	32	265	197	137	25	2	1	6	5	410	228			
1158 上塗りした織物・防水した織物製造業	2	35	28	20	20	-	-	-	-	55	48			
1159 その他の繊維粗製品製造業	97	264	167	87	30	39	37	97	66	487	300			
116 外衣・シャツ製造業 (和式を除く)	1 178	2 987	1 497	1 430	212	21	8	1 126	703	5 469	2 407			
1161 織物製成人男子・少年服製造業 (不織布製及びレース製を含む)	194	618	356	287	66	3	1	204	132	1 019	543			
1162 織物製成人女子・少女服製造業 (不織布製及びレース製を含む)	323	861	317	377	46	4	3	289	171	1 531	537			
1163 織物製乳幼児服製造業 (不織布製及びレース製を含む)	37	77	41	56	9	-	-	38	26	171	76			
1164 織物製シャツ製造業 (不織布製及びレース製を含み、下着を除く)	77	99	65	70	9	2	2	89	61	260	137			
1165 織物製事務用・作業用・衛生用・スポーツ用衣服・校服製造業 (不織布製及びレース製を含む)	73	193	107	90	14	-	-	64	42	347	163			
1166 ニット製外衣製造業 (アウターシャツ類、セーター類などを除く)	36	74	31	31	8	-	-	36	19	141	58			
1167 ニット製アウターシャツ類製造業	191	479	244	183	25	10	1	171	112	843	382			
1168 セーター類製造業	191	425	245	261	28	2	1	190	111	877	385			
1169 その他の外衣・シャツ製造業	56	161	91	75	7	-	-	45	29	280	126			
117 下着類製造業	106	417	250	266	17	-	-	91	59	703	325			
1171 織物製下着製造業	16	108	57	48	1	-	-	17	11	173	69			
1172 ニット製下着製造業	69	261	161	169	8	-	-	58	37	417	205			
1173 織物製・ニット製寝着類製造業	16	23	10	20	1	-	-	13	9	56	20			
1174 補整着製造業	5	25	22	29	7	-	-	3	2	57	31			
118 和装製品・その他の衣服・繊維製身の回り品製造業	322	919	552	553	89	13	7	287	175	1 770	821			
1181 和装製品製造業 (足袋を含む)	53	168	93	57	4	3	2	37	20	264	118			
1182 ネクタイ製造業	9	18	10	31	2	-	-	10	6	59	18			
1183 スカーフ・マフラー・ハンカチーフ製造業	17	41	29	8	-	2	2	9	6	60	37			
1184 靴下製造業	15	93	68	109	22	-	-	12	5	214	95			
1185 手袋製造業	23	44	26	42	6	-	-	33	17	119	49			
1186 帽子製造業 (帽体を含む)	94	317	184	142	30	6	3	88	59	552	275			
1189 他に分類されない衣服・繊維製身の回り品製造業	111	238	142	164	25	2	-	98	62	502	229			
119 その他の繊維製品製造業	1 073	4 441	2 666	2 135	405	36	21	860	564	7 459	3 644			
1191 寝具製造業	98	328	204	266	66	2	2	65	41	661	313			
1192 毛布製造業	91	406	272	140	46	-	-	81	53	627	371			
1193 じゅうたん・その他の繊維製床敷物製造業	121	835	640	320	106	20	11	76	47	1 243	796			
1194 帆布製品製造業	126	336	231	123	28	7	6	111	75	577	340			
1195 繊維製袋製造業	30	57	34	67	8	-	-	26	17	150	59			
1196 刺しゅう業	163	283	134	150	19	-	-	166	109	599	262			
1197 タオル製造業	158	497	262	269	32	1	1	115	82	882	377			
1198 繊維製衛生材料製造業	17	475	262	221	31	-	-	9	6	703	297			
1199 他に分類されない繊維製品製造業	269	1 224	627	579	69	6	1	211	134	2 017	829			
12 木材・木製品製造業 (家具を除く)	491	3 249	2 728	660	327	156	130	304	230	4 328	3 375			
1 従業者数		1人～	3人	241	240	164	40	13	3	3	228	175	507	351
2		4人～	9人	144	549	418	189	87	10	8	73	53	805	550
3		10人～	19人	61	637	532	170	66	8	3	3	2	817	602
4		20人～	29人	19	377	324	85	58	15	14	-	-	477	396
5		30人～	49人	17	511	437	103	38	20	14	-	-	628	484
6		50人～	99人	5	328	299	11	10	44	39	-	-	383	348
7		100人～	199人	3	447	402	35	33	39	37	-	-	507	458
8		200人～	299人	1	160	152	27	22	17	12	-	-	204	186
9		300人～	499人	-	-	-	-	-	-	-	-	-	-	-
10		500人～	999人	-	-	-	-	-	-	-	-	-	-	-
11		1000人以上	-	-	-	-	-	-	-	-	-	-	-	-
121 製材業、木製品製造業	107	671	569	129	79	12	8	68	50	874	701			
1211 一般製材業	72	437	370	84	60	4	2	37	31	556	458			
1212 単板 (ベニヤ) 製造業	7	94	80	6	3	8	6	-	-	108	89			
1213 床板製造業	5	8	7	2	1	-	-	6	4	16	12			
1214 木材チップ製造業	7	102	91	7	6	-	-	4	2	113	99			
1219 その他の特殊製材業	16	30	21	30	9	-	-	21	13	81	43			
122 造作材・合板・建築用組立材料製造業	125	1 523	1 337	220	127	95	79	56	43	1 865	1 557			
1221 造作材製造業 (建具を除く)	28	218	196	30	21	16	13	12	9	276	239			

(全 数)

臨時 雇用者 (人)	内 男(人)	現金給与 総 額 (万円)	原 材 料 使用額等 総 額 (万円)	製 造 品 出 荷 額 等							粗 付 加 価 値 額 (万円)	産 従 業 業 分 者 類 規 番 模 号	
				総 額 (万円)	製 造 品 出 荷 額 (万円)	加 工 賃 収 入 額 (万円)	そ の 他 収 入 額						
							修 理 料 収 入 (万円)	転 売 収 入 (仕入商品販売収入) (万円)	そ の 他 (万円)				
-	-	-	-	-	-	-	-	-	-	-	-	-	1142
7	5	X	X	X	X	X	-	-	-	-	-	X	1143
1	1	X	X	X	X	X	-	-	-	-	-	X	1144
5	2	118 877	200 598	452 712	23 628	428 412	-	-	672	249 490	1145	-	1145
4	3	97 587	270 262	536 733	76 365	302 849	-	149 671	7 848	259 494	1146	-	1146
4	4	180 290	293 328	682 028	42 284	594 679	-	2 551	42 514	372 736	1147	-	1147
28	11	128 694	210 268	505 531	109 806	330 269	-	40 456	25 000	284 651	1148	-	1148
67	32	386 137	880 373	2 020 160	1 647 984	357 230	-	8 989	5 957	1 112 369	115	-	115
19	12	71 563	246 016	390 796	351 828	32 532	-	6 436	-	139 199	1151	-	1151
-	-	511	536	2 186	1 200	986	-	-	-	1 571	1152	-	1152
22	6	21 217	26 046	91 452	79 695	11 757	-	-	-	64 069	1153	-	1153
1	-	11 201	15 967	30 667	18 597	11 516	-	-	554	14 127	1154	-	1154
-	-	1 576	2 577	6 015	5 815	200	-	-	-	3 275	1155	-	1155
-	-	17 824	34 275	62 005	52 570	9 435	-	-	-	26 481	1156	-	1156
11	9	139 361	297 790	903 290	787 553	113 098	-	1 296	1 343	595 598	1157	-	1157
-	-	X	X	X	X	X	-	-	-	X	1158	-	1158
14	5	X	X	X	X	X	-	1 257	4 060	X	1159	-	1159
322	60	1 158 159	3 429 122	6 556 864	4 769 941	1 303 644	1 340	388 547	93 392	3 004 333	116	-	116
65	28	227 845	676 750	1 290 617	878 579	281 104	354	72 691	57 889	591 074	1161	-	1161
68	9	286 801	559 664	1 164 694	656 899	489 344	392	10 477	7 582	578 954	1162	-	1162
4	-	33 728	79 335	166 367	147 243	17 624	-	1 500	-	84 182	1163	-	1163
12	1	36 452	97 167	167 730	112 259	55 471	-	-	-	68 107	1164	-	1164
10	3	79 822	404 670	763 011	597 913	26 949	-	125 263	12 886	344 522	1165	-	1165
9	2	31 934	76 940	171 994	134 027	36 210	-	-	1 757	90 578	1166	-	1166
49	7	196 848	756 400	1 349 476	1 131 800	142 579	594	66 774	7 729	573 182	1167	-	1167
99	10	182 162	548 496	985 193	827 609	128 342	-	24 454	4 788	418 073	1168	-	1168
6	-	82 567	229 700	497 782	283 612	126 021	-	87 388	761	255 661	1169	-	1169
29	3	201 782	2 433 649	3 039 657	2 743 995	66 890	-	224 410	4 362	581 301	117	-	117
-	-	43 450	975 239	1 148 138	1 137 351	10 487	-	300	-	164 953	1171	-	1171
6	3	136 671	1 379 702	1 756 123	1 538 916	17 979	-	194 866	4 362	362 134	1172	-	1172
1	-	8 022	29 525	53 098	28 643	21 396	-	3 059	-	22 677	1173	-	1173
22	-	13 639	49 183	82 298	39 085	17 028	-	26 185	-	31 537	1174	-	1174
82	19	420 361	940 779	2 203 310	1 717 755	282 854	31	158 637	44 033	1 217 559	118	-	118
20	6	75 096	93 365	286 900	188 842	78 150	-	8 279	11 629	185 962	1181	-	1181
1	-	7 624	29 538	81 698	80 019	1 679	-	-	-	49 736	1182	-	1182
4	3	13 145	47 448	81 356	50 593	14 277	-	14 560	1 926	32 445	1183	-	1183
4	-	48 907	66 532	170 342	149 135	9 091	-	-	12 116	102 437	1184	-	1184
4	-	21 781	43 055	189 332	123 951	1 277	-	62 472	1 632	139 697	1185	-	1185
26	4	136 927	360 452	746 415	630 432	113 181	-	2 414	388	374 138	1186	-	1186
23	6	116 881	300 389	647 267	494 783	65 199	31	70 912	16 342	333 144	1189	-	1189
387	106	1 988 186	7 272 237	11 986 003	10 413 692	1 065 649	843	367 591	138 228	4 596 510	119	-	119
40	8	148 409	529 665	1 132 173	1 020 954	80 516	-	29 358	1 345	582 877	1191	-	1191
42	13	170 413	639 493	1 080 983	933 180	72 888	-	68 748	6 167	429 445	1192	-	1192
47	25	408 004	2 198 609	3 437 769	3 136 119	258 301	-	14 994	28 355	1 222 730	1193	-	1193
41	28	146 757	414 865	736 941	646 198	56 506	820	11 706	21 711	310 179	1194	-	1194
12	3	29 415	55 717	109 336	81 451	20 434	-	7 451	-	51 372	1195	-	1195
30	4	107 239	119 304	296 829	62 822	226 625	-	798	6 584	169 383	1196	-	1196
50	7	176 943	854 680	1 450 755	1 331 388	64 838	-	41 311	13 218	573 711	1197	-	1197
1	-	260 267	1 380 146	1 483 862	1 312 474	6 534	-	135 339	29 515	111 079	1198	-	1198
124	18	540 739	1 079 758	2 257 355	1 889 106	279 007	23	57 886	31 333	1 145 734	1199	-	1199
122	85	1 551 322	7 484 341	12 111 355	9 772 467	490 692	1 330	1 600 431	246 435	4 513 167	12	-	12
67	54	84 552	200 016	468 198	383 724	65 146	-	11 448	7 880	255 974	1	-	1
44	26	209 811	509 925	1 142 826	863 716	138 379	-	90 002	50 729	610 370	2	-	2
9	3	297 168	1 251 591	2 197 972	1 306 817	149 518	1 330	576 721	163 586	922 291	3	-	3
1	1	170 702	721 993	1 250 103	1 167 598	60 304	-	22 201	-	508 852	4	-	4
1	1	291 811	1 150 188	2 106 150	1 518 217	58 493	-	519 559	9 881	939 155	5	-	5
-	-	154 861	1 185 173	1 901 241	1 497 234	9 148	-	380 500	14 359	697 115	6	-	6
-	-	X	X	X	X	9 704	-	-	-	X	7	-	7
-	-	X	X	X	X	-	-	-	-	X	8	-	8
-	-	-	-	-	-	-	-	-	-	-	9	-	9
-	-	-	-	-	-	-	-	-	-	-	10	-	10
-	-	-	-	-	-	-	-	-	-	-	11	-	11
17	13	286 074	773 716	1 802 471	1 338 850	63 522	-	313 608	86 491	992 896	121	-	121
8	7	190 906	532 638	1 262 007	841 108	33 470	-	302 717	84 712	707 184	1211	-	1211
-	-	47 910	137 032	242 895	218 568	15 117	-	9 018	192	100 876	1212	-	1212
2	2	2 474	2 392	6 996	1 589	5 407	-	-	-	4 384	1213	-	1213
1	-	30 360	55 949	209 775	209 775	-	-	-	-	147 031	1214	-	1214
6	4	14 424	45 705	80 798	67 810	9 528	-	1 873	1 587	33 421	1219	-	1219
46	38	775 566	5 044 362	7 666 910	6 417 203	205 496	-	905 348	138 863	2 571 812	122	-	122
19	19	109 153	375 437	628 102	588 325	4 932	-	2 532	32 313	247 648	1221	-	1221

産 業 別 統 計 表 (産業細分類別)
従 業 者 30 人 以 上 の 事 業 所 に 関 す る 統 計 表
原 材 料 使 用 額 等、付 加 価 値 額 及 び 年 初・年 末 在 庫 額、有 形 固 定 資 産 額

産 業 分 類・従 業 者 規 模	事 業 所 数 (30人以上)	常 用 労 働 者 年 間 延 人 数 (人)	原 材 料 使 用 額 等						
			原 材 料	燃 料	電 力	委 託	製 造 等 に 関 連	転 売 し た 商 品	
			使 用 額 (万円)	使 用 額 (万円)	使 用 額 (万円)	生 産 費 (万円)	す る 外 注 費 (万円)	の 仕 入 額 (万円)	
1142 絹・人絹織物機械染色業	-	-	-	-	-	-	-	-	
1143 毛織物機械染色整理業	1	415	X	X	X	X	-	-	
1144 織物整理業	-	-	-	-	-	-	-	-	
1145 織物手加工染色整理業	2	2 985	X	X	X	X	X	-	
1146 綿状繊維・糸染色整理業	4	2 101	48 948	27 074	11 697	21 338	374	X	
1147 ニット・レース染色整理業	7	4 577	122 511	51 739	17 155	13 941	1 200	-	
1148 繊維雑品染色整理業	1	1 032	X	X	X	X	X	X	
115 綱・綱・レース・繊維粗製品製造業	8	4 942	300 540	3 134	7 501	46 136	198	2 928	
1151 綱製造業	2	564	X	X	X	X	-	X	
1152 漁網製造業	-	-	-	-	-	-	-	-	
1153 網地製造業（漁網を除く）	-	-	-	-	-	-	-	-	
1154 レース製造業	-	-	-	-	-	-	-	-	
1155 組ひも製造業	-	-	-	-	-	-	-	-	
1156 整毛業	1	528	X	X	X	X	X	-	
1157 フェルト・不織布製造業	3	2 430	84 241	1 361	2 289	38 930	6	1 021	
1158 上塗りした織物・防水した織物製造業	-	-	-	-	-	-	-	-	
1159 その他の繊維粗製品製造業	2	1 420	X	X	X	X	X	X	
116 外衣・シャツ製造業（和式を除く）	15	8 927	310 995	3 325	15 770	191 374	1 556	12 679	
1161 織物製成人男子・少年服製造業（不織布製及びレース製を含む）	7	4 339	143 387	2 012	12 012	88 703	1 512	-	
1162 織物製成人女子・少女服製造業（不織布製及びレース製を含む）	4	2 623	13 001	884	1 783	19 199	-	-	
1163 織物製乳幼児服製造業（不織布製及びレース製を含む）	-	-	-	-	-	-	-	-	
1164 織物製シャツ製造業（不織布製及びレース製を含み、下着を除く）	-	-	-	-	-	-	-	-	
1165 織物製事務用・作業用・衛生用・スポーツ用衣服・校服製造業（不織布製及びレース製を含む）	-	-	-	-	-	-	-	-	
1166 ニット製外衣製造業（アウターシャツ類、セーター類などを除く）	-	-	-	-	-	-	-	-	
1167 ニット製アウターシャツ類製造業	1	500	X	X	X	X	-	-	
1168 セーター類製造業	2	1 019	X	X	X	X	X	X	
1169 その他の外衣・シャツ製造業	1	446	X	X	X	X	X	X	
117 下着類製造業	5	3 908	1 902 000	583	882	89 550	500	127 846	
1171 織物製下着製造業	3	1 464	X	X	X	X	X	X	
1172 ニット製下着製造業	2	2 444	X	X	X	X	X	X	
1173 織物製・ニット製寝着類製造業	-	-	-	-	-	-	-	-	
1174 補整着製造業	-	-	-	-	-	-	-	-	
118 和装製品・その他の衣服・繊維製身の回り品製造業	7	5 299	93 614	3 447	7 730	44 553	4 686	26 427	
1181 和装製品製造業（足袋を含む）	1	720	X	X	X	X	X	X	
1182 ネクタイ製造業	1	444	X	X	X	X	-	-	
1183 スカーフ・マフラー・ハンカチーフ製造業	-	-	-	-	-	-	-	-	
1184 靴下製造業	2	1 958	X	X	X	X	X	-	
1185 手袋製造業	-	-	-	-	-	-	-	-	
1186 帽子製造業（帽体を含む）	3	2 177	40 105	412	1 977	27 875	4 685	X	
1189 他に分類されない衣服・繊維製身の回り品製造業	-	-	-	-	-	-	-	-	
119 その他の繊維製品製造業	31	25 636	X	X	X	X	6 287	157 029	
1191 寝具製造業	-	-	-	-	-	-	-	-	
1192 毛布製造業	4	1 700	144 924	4 373	4 397	62 865	-	47 777	
1193 じゅうたん・その他の繊維製床敷物製造業	9	5 772	1 319 086	19 647	23 916	144 698	4 304	11 360	
1194 帆布製品製造業	1	851	X	X	X	X	-	-	
1195 繊維製袋製造業	1	540	X	X	X	X	-	-	
1196 刺しゅう業	1	740	X	X	X	X	-	-	
1197 タオル製造業	3	2 069	107 686	254	6 128	102 064	831	21 823	
1198 繊維製衛生材料製造業	5	7 446	1 153 936	3 798	11 869	55 012	287	76 069	
1199 他に分類されない繊維製品製造業	7	6 518	286 256	2 473	9 006	103 421	865	-	
12 木材・木製品製造業（家具を除く）	26	20 359	3 742 439	84 795	108 815	47 879	46 638	770 250	
1 従 業 者 数									
2	1人～ 3人	-	-	-	-	-	-	-	
3	4人～ 9人	-	-	-	-	-	-	-	
4	10人～ 19人	-	-	-	-	-	-	-	
5	20人～ 29人	-	-	-	-	-	-	-	
6	30人～ 49人	17	7 424	672 872	6 304	23 730	19 945	4 586	422 751
7	50人～ 99人	5	4 377	808 313	574	9 831	7 822	11 134	347 499
8	100人～ 199人	3	6 096	X	77 917	X	X	30 918	-
9	200人～ 299人	1	2 462	X	-	X	X	-	-
10	300人～ 499人	-	-	-	-	-	-	-	-
11	500人～ 999人	-	-	-	-	-	-	-	-
12	1000人以上	-	-	-	-	-	-	-	-
121 製材業、木製品製造業	5	2 447	159 327	6 004	8 546	5 657	3 792	45 129	
1211 一般製材業	3	1 311	X	X	X	X	3 792	45 129	
1212 単板（ベニヤ）製造業	1	716	X	X	X	X	-	-	
1213 床板製造業	-	-	-	-	-	-	-	-	
1214 木材チップ製造業	1	420	X	X	X	-	-	-	
1219 その他の特殊製材業	-	-	-	-	-	-	-	-	
122 造作材・合板・建築用組立材料製造業	16	13 904	3 153 834	69 557	91 365	19 562	11 715	449 901	
1221 造作材製造業（建具を除く）	2	1 376	X	X	X	X	-	-	

(従業員30人以上)

生産額 (万円)	付加 価値額 (万円)	年初・年末在庫額						年間投資 総額 (万円)	有形固定資産額		産従 業業 分者 類規 番模 号
		製造品		半製品及び仕掛品		原材料及び燃料			建設仮勘定		
		年初 在庫額 (万円)	年末 在庫額 (万円)	年初 在庫額 (万円)	年末 在庫額 (万円)	年初 在庫額 (万円)	年末 在庫額 (万円)		増加額 (万円)	減少額 (万円)	
-	-	-	-	-	-	-	-	-	-	-	1142
X	X	-	X	-	-	X	X	-	-	-	1143
-	-	-	-	-	-	-	-	-	-	-	1144
X	X	-	X	X	X	X	X	X	X	X	1145
214 841	128 467	-	-	19 049	19 789	12 329	10 965	4 249	4 063	4 063	1146
459 581	262 141	2 787	-	3 108	3 952	8 633	6 496	2 714	-	-	1147
X	X	-	-	X	X	X	X	X	X	X	1148
944 805	569 190	65 964	67 659	39 835	39 580	17 596	22 012	27 932	-	-	115
X	X	X	X	X	X	X	X	X	-	-	1151
-	-	-	-	-	-	-	-	-	-	-	1152
-	-	-	-	-	-	-	-	-	-	-	1153
-	-	-	-	-	-	-	-	-	-	-	1154
-	-	-	-	-	-	-	-	-	-	-	1155
X	X	X	X	X	X	X	X	-	-	-	1156
535 684	404 025	30 488	29 863	86	87	4 028	5 668	23 171	-	-	1157
-	-	-	-	-	-	-	-	-	-	-	1158
X	X	X	X	X	X	X	X	X	-	-	1159
990 539	452 358	77 475	98 330	44 776	23 685	48 571	58 405	1 321	241	204	116
461 155	210 731	47 869	57 883	25 239	23 308	41 650	51 914	1 065	241	204	1161
122 700	81 076	-	-	2 309	-	1 023	-	165	-	-	1162
-	-	-	-	-	-	-	-	-	-	-	1163
-	-	-	-	-	-	-	-	-	-	-	1164
-	-	-	-	-	-	-	-	-	-	-	1165
-	-	-	-	-	-	-	-	-	-	-	1166
X	X	X	X	X	X	X	X	-	-	-	1167
X	X	X	X	X	X	X	X	X	-	-	1168
X	X	X	X	X	X	X	X	X	-	-	1169
2 332 973	355 683	409 000	481 168	49 252	43 765	4 160	6 788	643	-	-	117
X	X	X	X	X	X	X	X	X	-	-	1171
X	X	X	X	X	X	X	X	X	-	-	1172
-	-	-	-	-	-	-	-	-	-	-	1173
-	-	-	-	-	-	-	-	-	-	-	1174
-	-	-	-	-	-	-	-	-	-	-	118
543 995	362 579	86 707	93 937	16 526	22 707	34 898	36 268	20 341	-	-	1181
X	X	X	X	X	X	X	X	X	-	-	1181
X	X	X	-	X	X	X	X	X	-	-	1182
-	-	-	-	-	-	-	-	-	-	-	1183
-	-	-	-	-	-	-	-	X	-	-	1184
-	-	-	-	-	-	-	-	-	-	-	1185
291 330	188 183	23 472	25 799	7 290	9 228	2 451	2 822	141	-	-	1186
-	-	-	-	-	-	-	-	-	-	-	1189
X	X	X	X	X	X	X	X	87 399	28 050	22 733	119
-	-	-	-	-	-	-	-	-	-	-	1191
312 230	99 419	66 711	59 309	20 059	11 540	10 926	11 776	3 586	-	-	1192
2 093 629	556 033	163 469	161 424	23 112	26 581	71 364	68 022	45 365	5 623	-	1193
X	X	X	X	X	X	X	X	X	-	X	1194
X	X	-	-	-	-	-	-	X	-	X	1195
X	X	X	X	X	X	X	X	X	-	X	1196
342 780	127 195	20 603	3 182	28 371	28 562	8 795	9 411	5 727	199	148	1197
1 205 334	- 27 425	63 486	69 762	56 993	45 981	40 053	33 582	24 830	22 228	22 543	1198
757 372	346 380	45 248	44 225	8 405	7 923	28 812	27 428	5 288	-	-	1199
5 957 786	1 864 898	375 655	225 037	71 243	51 690	185 409	72 029	71 531	40 597	49 348	12
-	-	-	-	-	-	-	-	-	-	-	1
-	-	-	-	-	-	-	-	-	-	-	2
-	-	-	-	-	-	-	-	-	-	-	3
-	-	-	-	-	-	-	-	-	-	-	4
1 530 152	859 769	65 327	22 561	21 270	17 478	53 343	34 747	10 098	2 365	1 169	5
1 495 008	655 748	29 057	15 197	12 421	14 907	17 042	9 572	24 994	16 948	7 001	6
X	X	X	187 279	X	X	X	27 710	X	X	X	7
X	X	X	-	X	X	X	-	X	X	X	8
-	-	-	-	-	-	-	-	-	-	-	9
-	-	-	-	-	-	-	-	-	-	-	10
-	-	-	-	-	-	-	-	-	-	-	11
412 164	215 871	7 460	6 967	2 914	5 064	6 563	4 999	2 392	-	-	121
X	X	X	X	X	X	X	X	X	-	-	1211
X	X	X	X	X	X	X	X	X	-	-	1212
-	-	-	-	-	-	-	-	-	-	-	1213
X	X	-	-	-	-	-	-	-	-	-	1214
-	-	-	-	-	-	-	-	-	-	-	1219
4 956 939	1 508 056	290 020	164 253	66 929	45 273	142 774	44 651	36 858	40 597	49 348	122
X	X	X	X	X	X	X	X	X	X	X	1221

産業別統計表（産業細分類別）
従業者30人以上の事業所に関する統計表
原材料使用額等、付加価値額及び年初・年末在庫額、有形固定資産額（続）

産業分類・従業者規模	有形固定資産額			
	年初		取得額	
	現在高 (万円)	内土地 (万円)	(万円)	内土地 (万円)
1142 絹・人絹織物機械染色業	-	-	-	-
1143 毛織物機械染色整理業	X	X	-	-
1144 織物整理業	-	-	-	-
1145 織物手加工染色整理業	X	X	X	-
1146 綿状繊維・糸染色整理業	127 813	64 433	4 249	-
1147 ニット・レース染色整理業	303 709	106 866	2 714	-
1148 繊維雑品染色整理業	X	X	X	-
115 綱・網・レース・繊維粗製品製造業	268 984	188 999	27 932	20 000
1151 綱製造業	X	X	X	-
1152 漁網製造業	-	-	-	-
1153 網地製造業（漁網を除く）	-	-	-	-
1154 レース製造業	-	-	-	-
1155 組ひも製造業	-	-	-	-
1156 整毛業	X	X	-	-
1157 フェルト・不織布製造業	149 896	108 488	23 171	20 000
1158 上塗りした織物・防水した織物製造業	-	-	-	-
1159 その他の繊維粗製品製造業	X	X	X	-
116 外衣・シャツ製造業（和式を除く）	260 299	148 712	1 284	-
1161 織物製成人男子・少年服製造業（不織布製及びレース製を含む）	51 598	38 438	1 028	-
1162 織物製成人女子・少女服製造業（不織布製及びレース製を含む）	126 667	75 399	165	-
1163 織物製乳幼児服製造業（不織布製及びレース製を含む）	-	-	-	-
1164 織物製シャツ製造業（不織布製及びレース製を含み、下着を除く）	-	-	-	-
1165 織物製事務用・作業用・衛生用・スポーツ用衣服・校服製造業（不織布製及びレース製を含む）	-	-	-	-
1166 ニット製外衣製造業（アウターシャツ類、セーター類などを除く）	-	-	-	-
1167 ニット製アウターシャツ類製造業	X	X	-	-
1168 セーター類製造業	X	X	X	-
1169 その他の外衣・シャツ製造業	X	X	X	-
117 下着類製造業	258 472	231 302	643	-
1171 織物製下着製造業	X	X	X	-
1172 ニット製下着製造業	X	X	X	-
1173 織物製・ニット製寝着類製造業	-	-	-	-
1174 補整着製造業	-	-	-	-
118 和装製品・その他の衣服・繊維製身の回り品製造業	245 840	60 391	20 341	4 933
1181 和装製品製造業（足袋を含む）	X	X	X	-
1182 ネクタイ製造業	X	X	X	X
1183 スカーフ・マフラー・ハンカチーフ製造業	-	-	-	-
1184 靴下製造業	X	X	X	X
1185 手袋製造業	-	-	-	-
1186 帽子製造業（帽体を含む）	36 603	21 560	141	-
1189 他に分類されない衣服・繊維製身の回り品製造業	-	-	-	-
119 その他の繊維製品製造業	X	X	82 082	20 379
1191 寝具製造業	-	-	-	-
1192 毛布製造業	133 885	44 633	3 586	-
1193 じゅうたん・その他の繊維製床敷物製造業	562 450	369 649	39 742	20 379
1194 帆布製品製造業	X	X	X	-
1195 繊維製袋製造業	X	-	X	-
1196 刺しゅう業	X	X	X	-
1197 タオル製造業	89 145	54 665	5 676	-
1198 繊維製衛生材料製造業	349 032	62 474	25 145	-
1199 他に分類されない繊維製品製造業	288 850	160 475	5 288	-
12 木材・木製品製造業（家具を除く）	3 190 151	1 848 204	80 282	35
1 従業者数	1人～ 3人	-	-	-
2	4人～ 9人	-	-	-
3	10人～ 19人	-	-	-
4	20人～ 29人	-	-	-
5	30人～ 49人	923 897	742 761	8 902
6	50人～ 99人	229 143	71 107	15 047
7	100人～ 199人	X	X	-
8	200人～ 299人	X	X	-
9	300人～ 499人	-	-	-
10	500人～ 999人	-	-	-
11	1000人以上	-	-	-
121 製材業、木製品製造業	97 890	57 263	2 392	-
1211 一般製材業	X	X	X	-
1212 単板（ベニヤ）製造業	X	X	X	-
1213 床板製造業	-	-	-	-
1214 木材チップ製造業	-	-	-	-
1219 その他の特殊製材業	-	-	-	-
122 造作材・合板・建築用組立材料製造業	2 308 109	1 148 584	45 609	35
1221 造作材製造業（建具を除く）	X	X	X	-

(従業員30人以上)

除却額 (万円)	内土地 (万円)	減価償却額 (万円)	年 末		産従 業業 分者 類規 番模 号
			現 在 高 (万円)	内 土 地 (万円)	
-	-	-	-	-	- 1142
-	-	X	X	X	X 1143
-	-	-	-	-	- 1144
X	-	X	X	X	X 1145
4 892	168	10 879	116 291	64 265	1146
644	-	20 291	285 488	106 866	1147
X	-	X	X	X	X 1148
377	-	13 686	282 853	208 999	115
X	-	X	X	X	X 1151
-	-	-	-	-	- 1152
-	-	-	-	-	- 1153
-	-	-	-	-	- 1154
-	-	-	-	-	- 1155
-	-	X	X	X	X 1156
-	-	4 851	168 216	128 488	1157
-	-	-	-	-	- 1158
X	-	X	X	X	X 1159
451	-	11 432	249 700	148 712	116
-	-	-	-	-	1161
300	-	2 192	50 134	38 438	1162
-	-	2 423	124 409	75 399	1163
-	-	-	-	-	1164
-	-	-	-	-	1165
-	-	-	-	-	1166
-	-	X	X	X	X 1167
X	-	X	X	X	X 1168
X	-	X	X	X	X 1169
12	-	3 969	255 134	231 302	117
X	-	X	X	X	X 1171
X	-	X	X	X	X 1172
-	-	-	-	-	- 1173
-	-	-	-	-	- 1174
-	-	-	-	-	118
493	-	9 856	255 832	65 324	1181
-	-	X	X	X	X 1181
X	-	X	X	X	X 1182
-	-	-	-	-	- 1183
X	-	X	X	X	X 1184
-	-	-	-	-	- 1185
-	-	2 167	34 577	21 560	1186
-	-	-	-	-	- 1189
29 998	23 504	X	X	X	X 119
-	-	-	-	-	- 1191
-	-	5 885	131 586	44 633	1192
222	-	32 839	569 131	390 028	1193
X	-	X	X	X	X 1194
X	-	X	X	-	- 1195
X	-	X	X	X	X 1196
-	-	5 162	89 659	54 665	1197
4 256	-	58 387	311 534	62 474	1198
25 373	23 504	19 576	249 189	136 971	1199
273 435	-	180 611	2 816 387	1 848 239	12
-	-	-	-	-	- 1
-	-	-	-	-	- 2
-	-	-	-	-	- 3
-	-	-	-	-	- 4
153	-	32 828	899 818	742 761	5
241	-	29 993	213 956	71 142	6
X	-	X	X	X	X 7
X	-	X	X	X	X 8
-	-	-	-	-	- 9
-	-	-	-	-	- 10
-	-	-	-	-	- 11
8	-	7 859	92 415	57 263	121
X	-	X	X	X	X 1211
X	-	X	X	X	X 1212
-	-	-	-	-	- 1213
-	-	-	-	-	- 1214
-	-	-	-	-	- 1219
272 217	-	152 591	1 928 910	1 148 619	122
X	-	X	X	X	X 1221

産 業 別 統 計 表 (産業細分類別)

年 末 従 業 者 数 , 原 材 料 使 用 額 等 総 額 及 び 製 造 品 出 荷 額 等

産 業 分 類 ・ 従 業 者 規 模	事 業 所 数	年 末 従 業 者 数												
		常 用 労 働 者								個 人 事 業 主 及 び 無 給 家 族 従 業 者		総 数		
		雇 用 者				出 向 ・ 派 遣 受 入 者 数								
		正 社 員 ・ 正 職 員 等		パ ー ト ・ ア ル バ ー 工 等		(人)		(人)		(人)	(人)			(人)
(人)	内 男 (人)	(人)	内 男 (人)	(人)	内 男 (人)	(人)	内 男 (人)	(人)	内 男 (人)	(人)	内 男 (人)			
1222	合板製造業	55	575	486	135	68	52	42	32	24	794	620		
1223	集成材製造業	5	36	31	1	-	1	1	1	1	39	33		
1224	建築用木製組立材料製造業	24	349	308	32	22	21	19	2	2	389	336		
1225	パーティクルボード製造業	3	166	151	11	7	4	4	-	-	181	162		
1226	繊維板製造業	1	161	153	8	8	1	-	-	-	157	148		
1227	銘木製造業	9	18	12	3	1	-	-	9	7	29	19		
123	木製容器製造業(竹, とうを含む)	98	436	343	89	34	6	5	48	40	579	422		
1231	竹・とう・きりゅう等容器製造業	5	9	2	16	4	-	-	4	3	29	9		
1232	木箱製造業	87	417	335	72	29	6	5	41	34	536	403		
1233	たる・おけ製造業	6	10	6	1	1	-	-	3	3	14	10		
129	その他の木製品製造業(竹, とうを含む)	161	619	479	222	87	43	38	132	97	1 010	695		
1291	木材薬品処理業	2	154	125	23	22	36	33	-	-	212	179		
1292	コルク加工基礎資材・コルク製品製造業	6	8	4	5	-	-	-	7	7	20	11		
1299	他に分類されない木製品製造業(竹, とうを含む)	153	457	350	194	65	7	5	125	90	778	505		
13	家具・装備品製造業	1 092	10 796	8 722	1 321	651	237	173	719	549	11 927	9 177		
1	従業者数		1人～ 3人	536	471	346	71	33	-	-	532	409	1 073	787
2			4人～ 9人	377	1 610	1 263	341	157	5	4	173	130	2 125	1 552
3			10人～ 19人	109	1 116	896	323	154	9	7	10	7	1 458	1 064
4			20人～ 29人	36	712	579	127	43	22	19	3	2	864	643
5			30人～ 49人	16	411	362	150	56	2	1	1	1	564	420
6			50人～ 99人	9	430	359	94	33	18	12	-	-	541	403
7			100人～ 199人	5	562	507	80	50	80	52	-	-	722	609
8			200人～ 299人	3	444	412	135	125	101	78	-	-	677	612
9			300人～ 499人	-	-	-	-	-	-	-	-	-	-	-
10			500人～ 999人	-	-	-	-	-	-	-	-	-	-	-
11			1000人以上	1	5 040	3 998	-	-	-	-	-	-	3 903	3 087
131	家具製造業	599	9 049	7 379	838	493	182	142	343	267	9 272	7 367		
1311	木製家具製造業(漆塗りを除く)	448	7 177	5 746	361	192	49	39	281	221	6 731	5 287		
1312	金属製家具製造業	148	1 858	1 624	465	297	133	103	62	46	2 515	2 067		
1313	マットレス・組スプリング製造業	3	14	9	12	4	-	-	-	-	26	13		
132	宗教用具製造業	65	247	173	110	20	-	-	43	30	400	223		
1321	宗教用具製造業	65	247	173	110	20	-	-	43	30	400	223		
133	建具製造業	229	586	452	143	63	13	10	219	166	960	690		
1331	建具製造業	229	586	452	143	63	13	10	219	166	960	690		
139	その他の家具・装備品製造業	199	914	718	230	75	42	21	114	86	1 295	897		
1391	事務所用・店舗用装備品製造業	123	576	466	134	47	1	-	53	45	759	555		
1392	窓用・扉用日よけ, 日本びょうぶ等製造業	23	63	38	33	8	-	-	23	15	119	61		
1393	鏡縁・額縁製造業	20	78	57	15	1	-	-	20	12	113	70		
1399	他に分類されない家具・装備品製造業	33	197	157	48	19	41	21	18	14	304	211		
14	パルプ・紙・紙加工品製造業	1 269	11 481	8 904	3 245	926	283	221	654	455	15 543	10 408		
1	従業者数		1人～ 3人	459	449	270	96	24	1	1	450	306	992	598
2			4人～ 9人	442	1 750	1 230	647	158	21	17	190	144	2 608	1 549
3			10人～ 19人	176	1 787	1 388	614	179	28	22	3	3	2 428	1 588
4			20人～ 29人	82	1 555	1 186	422	117	27	24	11	2	1 993	1 309
5			30人～ 49人	58	1 781	1 459	436	126	52	42	-	-	2 248	1 612
6			50人～ 99人	35	2 001	1 606	435	139	63	53	-	-	2 472	1 771
7			100人～ 199人	14	1 428	1 200	347	116	79	53	-	-	1 812	1 340
8			200人～ 299人	1	124	117	94	18	2	1	-	-	220	136
9			300人～ 499人	2	606	448	154	49	10	8	-	-	770	505
10			500人～ 999人	-	-	-	-	-	-	-	-	-	-	-
11			1000人以上	-	-	-	-	-	-	-	-	-	-	-
141	パルプ製造業	1	17	15	4	2	-	-	-	-	21	17		
1411	パルプ製造業	1	17	15	4	2	-	-	-	-	21	17		
142	紙製造業	11	634	590	49	35	24	17	-	-	704	639		
1421	洋紙・機械すき紙製造業	4	138	121	15	12	3	3	-	-	156	136		
1422	板紙製造業	7	496	469	34	23	21	14	-	-	548	503		
1424	手すき和紙製造業	-	-	-	-	-	-	-	-	-	-	-		
143	加工紙製造業	46	758	639	157	72	40	37	12	8	956	745		
1431	塗工紙製造業(印刷用紙を除く)	28	481	405	91	44	13	12	7	6	585	460		
1432	段ボール製造業	12	216	186	65	28	22	20	-	-	299	230		
1433	壁紙・ふすま紙製造業	6	61	48	1	-	5	5	5	2	72	55		
144	紙製品製造業	248	2 444	1 718	598	112	28	15	108	77	3 144	1 903		
1441	事務用・学用紙製品製造業	115	1 598	1 117	354	76	25	14	48	34	2 024	1 240		
1442	日用紙製品製造業	26	156	99	92	9	1	-	11	8	260	116		
1449	その他の紙製品製造業	107	690	502	152	27	2	1	49	35	860	547		
145	紙製容器製造業	725	6 093	4 821	1 936	578	142	108	403	274	8 523	5 736		
1451	重包装紙袋製造業	9	81	48	21	8	1	1	1	1	104	58		
1452	角底紙袋製造業	29	399	335	259	74	5	4	16	9	679	422		
1453	段ボール箱製造業	312	3 165	2 608	778	269	77	69	125	89	4 100	2 996		
1454	紙器製造業	375	2 448	1 830	878	227	59	34	261	175	3 640	2 260		

(全 数)

臨時 雇用者 (人)	内 男(人)	現金給与 総 額 (万円)	原 材 料 使用額等 総 額 (万円)	製 造 品 出 荷 額 等						粗 付 加 価 値 額 (万円)	産 従 業 業 分 者 類 規 番 模 号
				総 額 (万円)	製 造 品 出 荷 額 (万円)	加 工 賃 収 入 額 (万円)	そ の 他 収 入 額				
							修 理 料 収 入 (万円)	転 売 収 入 (仕入商品販売収入) (万円)	そ の 他 (万円)		
12	8	349 565	2 502 639	3 237 511	2 733 202	98 017	-	404 522	1 770	723 137	1222
-	-	10 571	37 387	62 170	60 504	1 666	-	-	-	23 603	1223
14	10	150 360	1 248 066	2 081 252	1 404 895	73 993	-	497 648	104 716	802 003	1224
-	-	X	X	X	X	X	-	-	-	X	1225
-	-	X	X	X	X	X	-	-	-	X	1226
1	1	8 069	20 679	39 547	35 549	3 288	-	646	64	17 969	1227
20	14	182 653	286 151	607 781	518 942	76 359	1 230	2 583	8 667	309 359	123
1	-	2 293	1 921	6 449	3 558	2 556	-	314	21	4 336	1231
11	7	176 976	277 604	590 771	506 724	73 593	1 230	2 269	6 955	301 203	1232
8	7	3 384	6 626	10 561	8 660	210	-	-	1 691	3 820	1233
39	20	307 029	1 380 112	2 034 193	1 497 472	145 315	100	378 892	12 414	639 100	129
-	-	X	X	X	X	X	-	-	-	X	1291
-	-	3 552	2 761	7 935	6 454	1 481	-	-	-	4 927	1292
39	20	X	X	X	X	X	100	378 892	12 414	X	1299
224	152	6 482 664	13 059 886	19 909 690	16 468 903	865 464	20 397	2 361 587	193 339	6 631 584	13
69	49	147 902	323 422	667 110	536 900	101 866	941	16 244	11 159	327 987	1
85	57	624 172	1 073 921	2 290 387	1 854 082	271 630	4 309	92 154	68 212	1 161 828	2
37	27	510 422	1 197 458	2 329 010	1 720 157	300 782	14 291	226 646	67 134	1 086 033	3
4	3	311 224	841 281	1 551 903	1 386 549	96 581	-	43 275	25 498	684 980	4
4	3	226 918	704 415	1 210 991	1 161 933	48 582	-	-	476	487 887	5
25	13	269 208	557 801	1 012 189	786 489	-	-	204 840	20 860	446 254	6
-	-	287 438	5 875 179	7 152 162	5 746 896	46 023	-	1 359 243	-	1 246 944	7
-	-	X	X	X	X	-	856	419 185	-	X	8
-	-	-	-	-	-	-	-	-	-	-	9
-	-	-	-	-	-	-	-	-	-	-	10
-	-	X	X	X	X	-	-	-	-	X	11
147	107	5 734 724	11 195 768	16 430 564	13 587 444	708 101	7 338	2 001 803	125 878	5 077 861	131
75	61	4 662 767	8 160 487	11 017 724	9 260 209	281 449	5 485	1 391 289	79 292	2 767 619	1311
71	45	1 066 860	2 990 084	5 358 414	4 325 935	373 526	1 853	610 514	46 586	2 301 452	1312
1	1	5 097	45 197	54 426	1 300	53 126	-	-	-	8 790	1313
11	5	104 656	206 971	441 839	308 392	21 654	12 059	96 939	2 795	224 307	132
11	5	104 656	206 971	441 839	308 392	21 654	12 059	96 939	2 795	224 307	1321
22	14	246 018	798 455	1 277 944	1 078 424	24 026	760	161 783	12 951	462 503	133
22	14	246 018	798 455	1 277 944	1 078 424	24 026	760	161 783	12 951	462 503	1331
44	26	397 266	858 692	1 759 343	1 494 643	111 683	240	101 062	51 715	866 913	139
27	17	242 210	479 783	1 070 453	917 635	75 437	-	36 049	41 332	566 556	1391
8	7	28 611	65 736	123 280	75 897	7 817	130	34 199	5 237	55 087	1392
2	1	40 399	34 463	68 148	53 810	12 718	-	1 457	163	32 712	1393
7	1	86 046	278 710	497 462	447 301	15 711	110	29 357	4 983	212 558	1399
580	212	5 507 160	20 626 793	36 205 659	31 661 727	2 526 699	-	1 789 845	227 388	15 216 616	14
184	51	148 087	317 839	691 252	448 159	208 088	-	27 051	7 954	357 208	1
175	79	678 110	1 403 185	2 860 163	2 054 583	725 097	-	58 300	22 183	1 396 039	2
78	14	813 388	2 160 820	3 969 160	3 088 866	483 278	-	329 032	67 984	1 738 693	3
52	18	711 850	2 430 138	4 374 966	3 428 109	705 614	-	154 902	86 341	1 881 473	4
50	18	883 284	3 244 900	5 832 384	5 086 070	319 612	-	411 768	14 934	2 540 991	5
40	32	1 136 398	5 360 737	8 925 001	8 084 318	57 452	-	755 485	27 746	3 513 546	6
1	-	787 739	4 246 636	7 196 365	7 142 812	-	-	53 307	246	2 897 052	7
-	-	X	X	X	X	X	-	-	-	X	8
-	-	X	X	X	X	X	-	-	-	X	9
-	-	-	-	-	-	-	-	-	-	-	10
-	-	-	-	-	-	-	-	-	-	-	11
3	3	X	X	X	X	-	-	-	-	X	141
3	3	X	X	X	X	-	-	-	-	X	1411
3	2	406 796	3 103 614	5 200 101	5 119 885	-	-	52 411	27 805	2 080 228	142
2	1	74 541	238 566	457 873	447 163	-	-	10 710	-	217 685	1421
1	1	332 255	2 865 048	4 742 228	4 672 722	-	-	41 701	27 805	1 862 543	1422
-	-	-	-	-	-	-	-	-	-	-	1424
13	3	432 187	1 774 930	2 770 320	2 321 101	142 311	-	288 197	18 711	976 700	143
8	1	290 426	1 192 225	1 890 196	1 604 175	31 792	-	253 805	424	686 917	1431
3	-	116 166	513 225	782 181	620 228	109 274	-	34 392	18 287	261 920	1432
2	2	25 595	69 480	97 943	96 698	1 245	-	-	-	27 863	1433
134	27	1 072 441	3 675 005	6 708 467	6 074 537	470 829	-	149 705	13 396	2 967 966	144
101	13	704 525	2 422 191	4 095 081	3 750 525	219 029	-	125 527	-	1 646 107	1441
13	-	76 659	206 872	522 738	512 260	10 110	-	368	-	312 335	1442
20	14	291 257	1 045 942	2 090 648	1 811 752	241 690	-	23 810	13 396	1 009 524	1449
349	133	2 835 267	10 788 393	18 084 440	15 514 714	1 299 592	-	1 130 439	139 695	7 111 842	145
2	1	38 926	189 834	279 756	194 550	16 455	-	67 837	914	86 818	1451
18	3	227 456	887 684	1 640 102	1 478 775	161 315	-	12	-	746 861	1452
127	70	1 420 758	6 800 323	10 494 789	9 112 719	330 134	-	932 202	119 734	3 596 116	1453
202	59	1 148 127	2 910 552	5 669 793	4 728 670	791 688	-	130 388	19 047	2 682 047	1454

産業別統計表（産業細分類別）
従業者30人以上の事業所に関する統計表
原材料使用額等、付加価値額及び年初・年末在庫額、有形固定資産額

産業分類・従業者規模	事業 所数 (30人以上)	常用労働者 年間延人数 (人)	原材料使用額等					
			原材料	燃料	電力	委託	製造等に関連	転売した商品
			使用額 (万円)	使用額 (万円)	使用額 (万円)	生産費 (万円)	する外注費 (万円)	の仕入額 (万円)
1222 合板製造業	8	6 006	1 746 183	596	23 440	8 770	619	102 402
1223 集成材製造業	-	-	-	-	-	-	-	-
1224 建築用木製組立材料製造業	4	2 712	548 055	48	3 705	3 461	11 096	347 499
1225 パーティクルボード製造業	1	1 842	X	X	X	X	-	-
1226 繊維板製造業	1	1 968	X	X	X	-	-	-
1227 銘木製造業	-	-	-	-	-	-	-	-
123 木製容器製造業（竹、とうを含む）	2	912	X	X	X	X	X	X
1231 竹・とう・きりゅう等容器製造業	-	-	-	-	-	-	-	-
1232 木箱製造業	2	912	X	X	X	X	X	X
1233 たる・おけ製造業	-	-	-	-	-	-	-	-
129 その他の木製品製造業（竹、とうを含む）	3	3 096	X	X	X	X	X	X
1291 木材薬品処理業	1	2 286	X	X	X	X	X	-
1292 コルク加工基礎資材・コルク製品製造業	-	-	-	-	-	-	-	-
1299 他に分類されない木製品製造業（竹、とうを含む）	2	810	X	X	X	-	X	X
13 家具・装備品製造業	34	89 893	7 040 983	41 222	142 372	483 465	15 762	1 900 000
1 従業者数 1人～ 3人	-	-	-	-	-	-	-	-
2 4人～ 9人	-	-	-	-	-	-	-	-
3 10人～ 19人	-	-	-	-	-	-	-	-
4 20人～ 29人	-	-	-	-	-	-	-	-
5 30人～ 49人	16	6 715	610 787	9 224	12 471	70 451	1 482	-
6 50人～ 99人	9	6 505	288 586	3 861	8 471	69 273	3 380	184 230
7 100人～ 199人	5	8 498	4 360 407	1 518	41 081	115 646	1 090	1 355 437
8 200人～ 299人	3	7 893	X	X	X	X	X	360 333
9 300人～ 499人	-	-	-	-	-	-	-	-
10 500人～ 999人	-	-	-	-	-	-	-	-
11 1000人以上	1	60 282	X	X	X	X	X	-
131 家具製造業	27	85 230	6 728 224	38 484	132 163	459 360	15 762	1 698 438
1311 木製家具製造業（漆塗りを除く）	8	68 402	5 326 956	13 478	95 928	257 057	2 063	1 333 069
1312 金属製家具製造業	19	16 828	1 401 268	25 006	36 235	202 303	13 699	365 369
1313 マットレス・組スプリング製造業	-	-	-	-	-	-	-	-
132 宗教用具製造業	2	1 155	X	X	X	X	-	X
1321 宗教用具製造業	2	1 155	X	X	X	X	-	X
133 建具製造業	3	1 692	150 898	2 371	1 540	14 384	-	140 510
1331 建具製造業	3	1 692	150 898	2 371	1 540	14 384	-	140 510
139 その他の家具・装備品製造業	2	1 816	X	X	X	X	-	X
1391 事務所用・店舗用装備品製造業	-	-	-	-	-	-	-	-
1392 窓用・扉用日よけ、日本びょうぶ等製造業	-	-	-	-	-	-	-	-
1393 鏡縁・額縁製造業	1	597	X	X	X	-	-	-
1399 他に分類されない家具・装備品製造業	1	1 219	X	X	X	X	-	X
14 パルプ・紙・紙加工品製造業	110	90 552	10 650 308	746 170	222 952	1 141 583	315 698	1 238 100
1 従業者数 1人～ 3人	-	-	-	-	-	-	-	-
2 4人～ 9人	-	-	-	-	-	-	-	-
3 10人～ 19人	-	-	-	-	-	-	-	-
4 20人～ 29人	-	-	-	-	-	-	-	-
5 30人～ 49人	58	27 259	2 519 963	35 375	52 181	190 004	60 027	387 350
6 50人～ 99人	35	29 577	3 582 978	367 707	93 639	454 492	147 272	714 649
7 100人～ 199人	14	22 059	3 382 996	336 982	53 595	268 453	68 509	136 101
8 200人～ 299人	1	2 428	X	X	X	X	X	-
9 300人～ 499人	2	9 229	X	X	X	X	X	-
10 500人～ 999人	-	-	-	-	-	-	-	-
11 1000人以上	-	-	-	-	-	-	-	-
141 パルプ製造業	-	-	-	-	-	-	-	-
1411 パルプ製造業	-	-	-	-	-	-	-	-
142 紙製造業	9	8 035	2 184 532	659 197	51 955	19 006	128 193	42 887
1421 洋紙・機械すき和紙製造業	3	1 574	189 032	11 857	12 747	2 901	-	9 185
1422 板紙製造業	6	6 461	1 995 500	647 340	39 208	16 105	128 193	33 702
1424 手すき和紙製造業	-	-	-	-	-	-	-	-
143 加工紙製造業	12	7 912	1 056 896	26 868	24 886	59 249	2 229	245 542
1431 塗工紙製造業（印刷用紙を除く）	6	5 079	676 583	9 919	17 164	51 469	1 735	163 213
1432 段ボール製造業	5	2 197	X	X	X	7 780	494	82 329
1433 壁紙・ふすま紙製造業	1	636	X	X	X	-	-	-
144 紙製品製造業	21	20 743	2 027 753	5 033	33 145	387 888	61 495	59 128
1441 事務用・学用紙製品製造業	14	15 785	1 489 326	2 395	28 277	234 211	59 959	59 128
1442 日用紙製品製造業	3	1 672	121 435	339	1 962	5 352	435	-
1449 その他の紙製品製造業	4	3 286	416 992	2 299	2 906	148 325	1 101	-
145 紙製容器製造業	53	44 218	5 016 343	48 232	102 124	665 837	122 487	765 257
1451 重包装紙袋製造業	1	456	X	X	X	X	X	X
1452 角底紙袋製造業	2	5 149	X	X	X	X	X	X
1453 段ボール箱製造業	31	21 554	3 388 639	38 684	51 915	147 134	42 312	585 889
1454 紙器製造業	19	17 059	1 097 514	4 026	38 161	354 406	51 337	179 358

(従業員30人以上)

生産額 (万円)	付加 価値額 (万円)	年初・年末在庫額						年間投資 総額 (万円)	有形固定資産額		産従 業業 分者 類規 番模 号
		製造品		半製品及び仕掛品		原材料及び燃料			建設仮勘定		
		年初 在庫額 (万円)	年末 在庫額 (万円)	年初 在庫額 (万円)	年末 在庫額 (万円)	年初 在庫額 (万円)	年末 在庫額 (万円)		増加額 (万円)	減少額 (万円)	
2 084 050	289 745	109 787	3 152	30 798	29 806	63 459	9 215	- 704	11 956	20 323	1222
-	-	-	-	-	-	-	-	-	-	-	1223
1 043 003	486 018	11 395	13 876	8 344	9 228	23 890	27 353	8 780	331	543	1224
X	X	X	X	X	-	X	X	X	-	X	1225
X	X	X	X	X	X	X	-	X	X	X	1226
-	-	-	-	-	-	-	-	-	-	-	1227
X	X	X	X	X	X	X	X	X	-	-	123
-	-	-	-	-	-	-	-	-	-	-	1231
X	X	X	X	X	X	X	X	X	-	-	1232
-	-	-	-	-	-	-	-	-	-	-	1233
X	X	X	X	X	X	X	X	X	-	-	129
X	X	X	X	X	X	X	X	X	-	-	1291
-	-	-	-	-	-	-	-	-	-	-	1292
-	-	-	-	-	-	-	-	-	-	-	1299
X	X	-	X	-	-	-	-	-	-	-	-
10 958 009	2 836 694	186 176	184 116	214 499	108 748	336 123	271 162	335 567	182 802	277 329	13
-	-	-	-	-	-	-	-	-	-	-	1
-	-	-	-	-	-	-	-	-	-	-	2
-	-	-	-	-	-	-	-	-	-	-	3
-	-	-	-	-	-	-	-	-	-	-	4
1 223 966	465 033	53 736	66 585	27 772	28 374	48 912	49 478	17 720	-	-	5
778 577	417 829	35 488	31 164	28 927	25 339	48 601	50 663	21 404	4 932	4 932	6
5 783 729	1 195 311	5 740	6 095	34 349	24 804	128 735	92 857	90 294	X	X	7
X	X	X	X	123 451	30 231	X	X	X	3 006	3 211	8
-	-	-	-	-	-	-	-	-	-	-	9
-	-	-	-	-	-	-	-	-	-	-	10
X	X	X	X	-	-	X	X	X	X	X	11
10 373 556	2 597 238	169 544	166 363	175 165	74 539	296 351	223 118	323 243	177 870	272 397	131
7 388 457	1 384 006	44 898	41 540	40 696	33 666	126 303	123 870	216 104	174 864	269 186	1311
2 985 099	1 213 232	124 646	124 823	134 469	40 873	170 048	99 248	107 139	3 006	3 211	1312
-	-	-	-	-	-	-	-	-	-	-	1313
X	X	X	X	X	X	X	X	X	-	-	132
X	X	X	X	X	X	X	X	X	-	-	1321
255 894	90 710	1 036	1 348	6 890	7 369	12 463	12 011	6 584	4 932	4 932	133
255 894	90 710	1 036	1 348	6 890	7 369	12 463	12 011	6 584	4 932	4 932	1331
X	X	X	X	X	X	X	X	X	-	-	139
-	-	-	-	-	-	-	-	-	-	-	1391
-	-	-	-	-	-	-	-	-	-	-	1392
X	X	X	X	X	X	X	X	-	-	-	1393
X	X	X	X	X	X	X	X	X	-	-	1399
23 040 387	9 135 849	1 013 937	980 619	244 886	281 984	381 568	404 824	501 829	157 606	114 965	14
-	-	-	-	-	-	-	-	-	-	-	1
-	-	-	-	-	-	-	-	-	-	-	2
-	-	-	-	-	-	-	-	-	-	-	3
-	-	-	-	-	-	-	-	-	-	-	4
5 400 860	2 427 640	172 206	161 294	43 468	54 333	96 970	97 849	90 637	6 064	5 118	5
8 106 594	3 212 025	428 647	405 314	96 433	89 840	132 214	140 735	156 177	88 694	73 083	6
7 176 021	2 703 651	243 446	248 573	76 086	104 168	61 998	67 045	183 462	27 889	26 216	7
X	X	X	X	X	X	X	X	X	X	X	8
X	X	X	X	X	X	X	X	X	X	X	9
-	-	-	-	-	-	-	-	-	-	-	10
-	-	-	-	-	-	-	-	-	-	-	11
-	-	-	-	-	-	-	-	-	-	-	141
-	-	-	-	-	-	-	-	-	-	-	1411
5 092 213	1 853 957	189 342	199 396	4 385	4 855	63 909	84 525	123 279	106 629	91 161	142
417 536	190 377	13 054	11 714	4 058	3 967	8 143	7 744	8 150	3 724	4 064	1421
4 674 677	1 663 580	176 288	187 682	327	888	55 766	76 781	115 129	102 905	87 097	1422
-	-	-	-	-	-	-	-	-	-	-	1424
1 908 143	709 292	98 126	67 844	52 278	63 239	52 906	56 925	42 765	1 306	341	143
1 272 289	551 118	45 856	43 637	49 177	61 985	39 070	41 560	35 888	606	341	1431
X	X	X	X	X	X	X	X	X	700	-	1432
X	X	X	X	X	X	X	X	X	-	-	1433
4 471 727	1 847 063	306 587	290 965	80 776	78 292	138 984	142 686	92 630	7 910	8 485	144
2 964 090	1 094 299	213 076	203 390	69 060	59 488	109 152	109 251	51 676	7 910	8 485	1441
365 792	231 488	65 291	61 683	5 552	5 485	9 920	11 258	-	-	-	1442
1 141 845	521 276	28 220	25 892	6 164	13 319	19 912	22 177	40 954	-	-	1449
10 091 822	3 788 160	402 725	389 942	96 126	125 120	81 201	91 446	228 671	38 952	11 952	145
X	X	X	X	X	X	X	X	X	X	X	1451
X	X	X	X	X	X	X	X	X	X	X	1452
5 580 921	1 811 401	65 891	44 027	9 893	7 345	40 504	42 384	133 079	7 268	4 813	1453
3 123 136	1 381 573	198 442	206 959	65 849	92 620	26 287	26 222	62 339	4 635	5 076	1454

産 業 別 統 計 表 (産業細分類別)
従 業 者 30 人 以 上 の 事 業 所 に 関 す る 統 計 表
原 材 料 使 用 額 等、付 加 価 値 額 及 び 年 初・年 末 在 庫 額、有 形 固 定 資 産 額 (続)

産業分類・従業者規模	有形固定資産額			
	年 初		取 得 額	
	現 在 高 (万円)	内 土 地 (万円)	(万円)	内 土 地 (万円)
1222 合板製造業	338 725	154 994	7 663	-
1223 集成材製造業	-	-	-	-
1224 建築用木製組立材料製造業	139 119	17 570	8 992	35
1225 パーティクルボード製造業	X	X	X	-
1226 繊維板製造業	X	X	X	-
1227 銘木製造業	-	-	-	-
123 木製容器製造業(竹,とうを含む)	X	X	X	-
1231 竹・とう・きりゅう等容器製造業	-	-	-	-
1232 木箱製造業	X	X	X	-
1233 たる・おけ製造業	-	-	-	-
129 その他の木製品製造業(竹,とうを含む)	X	X	X	-
1291 木材薬品処理業	X	X	X	-
1292 コルク加工基礎資材・コルク製品製造業	-	-	-	-
1299 他に分類されない木製品製造業(竹,とうを含む)	X	X	-	-
13 家具・装備品製造業	4 661 085	1 468 579	430 094	4 180
1 従業者数 1人～ 3人	-	-	-	-
2 4人～ 9人	-	-	-	-
3 10人～ 19人	-	-	-	-
4 20人～ 29人	-	-	-	-
5 30人～ 49人	437 394	282 865	17 720	-
6 50人～ 99人	425 175	214 739	21 404	-
7 100人～199人	250 583	99 792	91 916	-
8 200人～299人	X	X	X	4 180
9 300人～499人	-	-	-	-
10 500人～999人	-	-	-	-
11 1000人以上	X	X	X	-
131 家具製造業	4 480 166	1 371 288	417 770	4 180
1311 木製家具製造業(漆塗りを除く)	2 852 963	507 859	310 426	-
1312 金属製家具製造業	1 627 203	863 429	107 344	4 180
1313 マットレス・組スプリング製造業	-	-	-	-
132 宗教用具製造業	X	X	X	-
1321 宗教用具製造業	X	X	X	-
133 建具製造業	61 213	32 073	6 584	-
1331 建具製造業	61 213	32 073	6 584	-
139 その他の家具・装備品製造業	X	X	X	-
1391 事務所用・店舗用装備品製造業	-	-	-	-
1392 窓用・扉用日よけ,日本びょうぶ等製造業	-	-	-	-
1393 鏡縁・額縁製造業	X	X	-	-
1399 他に分類されない家具・装備品製造業	X	-	X	-
14 パルプ・紙・紙加工品製造業	7 969 115	2 995 330	459 188	43 074
1 従業者数 1人～ 3人	-	-	-	-
2 4人～ 9人	-	-	-	-
3 10人～ 19人	-	-	-	-
4 20人～ 29人	-	-	-	-
5 30人～ 49人	2 088 948	1 274 436	89 691	9 323
6 50人～ 99人	3 160 913	1 317 269	140 566	18 636
7 100人～199人	1 492 122	322 049	181 789	15 115
8 200人～299人	X	X	X	-
9 300人～499人	X	X	X	-
10 500人～999人	-	-	-	-
11 1000人以上	-	-	-	-
141 パルプ製造業	-	-	-	-
1411 パルプ製造業	-	-	-	-
142 紙製造業	2 723 600	1 424 551	107 811	1 344
1421 洋紙・機械すき和紙製造業	814 623	698 632	8 490	-
1422 板紙製造業	1 908 977	725 919	99 321	1 344
1424 手すき和紙製造業	-	-	-	-
143 加工紙製造業	591 433	338 110	41 800	11 549
1431 塗工紙製造業(印刷用紙を除く)	240 228	68 145	35 623	11 549
1432 段ボール製造業	X	X	X	-
1433 壁紙・ふすま紙製造業	X	X	X	-
144 紙製品製造業	1 793 793	393 722	93 205	10 220
1441 事務用・学用品製造業	1 407 342	209 941	52 251	-
1442 日用紙製品製造業	91 052	66 566	-	-
1449 その他の紙製品製造業	295 399	117 215	40 954	10 220
145 紙製容器製造業	2 598 170	751 432	201 671	19 961
1451 重包装紙袋製造業	X	X	X	-
1452 角底紙袋製造業	X	X	X	-
1453 段ボール箱製造業	1 250 990	326 431	130 624	9 323
1454 紙器製造業	1 012 303	395 598	62 780	10 638

(従業員30人以上)

除却額	内土地	減価償却額	年 末		産従 業業 分者 類規 番模 号
			現在高	内土地	
(万円)	(万円)	(万円)	(万円)	(万円)	
762	-	34 691	310 935	154 994	1222
-	-	-	-	-	1223
31	-	20 367	127 713	17 605	1224
X	-	X	X	X	1225
X	-	X	X	X	1226
-	-	-	-	-	1227
-	-	X	X	X	123
-	-	-	-	-	1231
-	-	X	X	X	1232
-	-	-	-	-	1233
1 210	-	X	X	X	129
X	-	X	X	X	1291
-	-	-	-	-	1292
-	-	-	-	-	1299
X	-	X	X	X	
169 358	19 214	426 251	4 495 570	1 453 545	13
-	-	-	-	-	1
-	-	-	-	-	2
-	-	-	-	-	3
-	-	-	-	-	4
20 375	19 214	36 305	398 434	263 651	5
1 539	-	20 513	424 527	214 739	6
3 834	-	42 443	296 222	99 792	7
X	-	X	X	X	8
-	-	-	-	-	9
-	-	-	-	-	10
X	-	X	X	X	11
167 110	19 214	411 914	4 318 912	1 356 254	131
145 551	-	288 223	2 729 615	507 859	1311
21 559	19 214	123 691	1 589 297	848 395	1312
-	-	-	-	-	1313
X	-	X	X	X	132
X	-	X	X	X	1321
-	-	4 379	63 418	32 073	133
-	-	4 379	63 418	32 073	1331
X	-	X	X	X	139
-	-	-	-	-	1391
-	-	-	-	-	1392
-	-	X	X	X	1393
X	-	X	X	-	1399
97 701	3 449	711 134	7 619 468	3 034 955	14
-	-	-	-	-	1
-	-	-	-	-	2
-	-	-	-	-	3
-	-	-	-	-	4
8 095	3 338	113 304	2 057 240	1 280 421	5
45 753	111	271 595	2 984 131	1 335 794	6
24 600	-	226 610	1 422 701	337 164	7
X	-	X	X	X	8
X	-	X	X	X	9
-	-	-	-	-	10
-	-	-	-	-	11
-	-	-	-	-	141
-	-	-	-	-	1411
6 608	-	217 428	2 607 375	1 425 895	142
325	-	11 272	811 516	698 632	1421
6 283	-	206 156	1 795 859	727 263	1422
-	-	-	-	-	1424
22 883	-	45 575	564 775	349 659	143
5 746	-	29 000	241 105	79 694	1431
X	-	X	X	X	1432
X	-	X	X	X	1433
18 563	-	147 438	1 720 997	403 942	144
18 563	-	108 142	1 332 888	209 941	1441
-	-	3 740	87 312	66 566	1442
-	-	35 556	300 797	127 435	1449
49 137	3 449	268 542	2 482 162	767 944	145
X	-	X	X	X	1451
X	-	X	X	X	1452
28 754	-	137 592	1 215 268	335 754	1453
18 893	3 449	83 188	973 002	402 787	1454

産 業 別 統 計 表 (産業細分類別)

年 末 従 業 者 数 , 原 材 料 使 用 額 等 総 額 及 び 製 造 品 出 荷 額 等

産業分類・従業者規模		年 末 従 業 者 数												
		常用労働者										個人事業主及び 無給家族従業者	総 数	
		雇 用 者				出向・派遣 受入者数		(人) 内男(人)						
		正社員・正職員等		パート・アルバイト等		(人) 内男(人)				(人) 内男(人)				
事業 所数	(人)	内男(人)	(人)	内男(人)	(人)			内男(人)	(人)			内男(人)	(人)	内男(人)
149	その他のパルプ・紙・紙加工品製造業	238	1 535	1 121	501	127	49	44	131	96	2 195	1 368		
1499	その他のパルプ・紙・紙加工品製造業	238	1 535	1 121	501	127	49	44	131	96	2 195	1 368		
15	印刷・同関連業	3 085	23 859	18 585	5 136	1 731	716	474	1 504	1 055	30 934	21 648		
1	従業者数	1 416	1 489	938	241	79	10	8	1 210	849	2 949	1 874		
2		956	4 071	2 913	1 077	297	52	35	279	194	5 473	3 435		
3		373	4 252	3 314	877	257	67	36	14	11	5 193	3 606		
4		136	2 722	2 161	634	184	21	18	1	1	3 263	2 300		
5		100	3 154	2 564	716	199	63	29	-	-	3 914	2 775		
6		74	4 135	3 389	689	231	269	196	-	-	5 060	3 784		
7		22	2 362	1 952	540	326	190	137	-	-	3 003	2 348		
8		6	1 184	936	210	107	41	13	-	-	1 434	1 055		
9		2	490	418	152	51	3	2	-	-	645	471		
10		-	-	-	-	-	-	-	-	-	-	-		
11		-	-	-	-	-	-	-	-	-	-	-		
151	印刷業	2 289	18 661	14 599	3 882	1 311	611	387	1 089	748	23 992	16 872		
1511	オフセット印刷業	1 613	13 651	10 768	2 263	830	444	334	693	479	16 823	12 256		
1512	オフセット印刷以外の印刷業(紙に対するもの)	269	2 174	1 676	452	240	58	19	178	119	2 860	2 052		
1513	紙以外の印刷業	407	2 836	2 155	1 167	241	109	34	218	150	4 309	2 564		
152	製版業	189	2 110	1 686	233	106	22	14	62	48	2 405	1 837		
1521	製版業	189	2 110	1 686	233	106	22	14	62	48	2 405	1 837		
153	製本業、印刷物加工業	533	2 807	2 096	892	285	38	35	305	225	4 038	2 638		
1531	製本業	242	1 260	957	442	153	7	7	117	89	1 824	1 205		
1532	印刷物加工業	291	1 547	1 139	450	132	31	28	188	136	2 214	1 433		
159	印刷関連サービス業	74	281	204	129	29	45	38	48	34	499	301		
1591	印刷関連サービス業	74	281	204	129	29	45	38	48	34	499	301		
16	化学工業	723	24 661	19 142	5 399	1 604	1 602	967	59	44	30 908	21 104		
1	従業者数	109	171	120	25	11	4	4	34	25	229	155		
2		179	844	617	212	58	31	22	23	18	1 108	714		
3		134	1 598	1 241	293	74	63	46	2	1	1 947	1 359		
4		92	1 719	1 364	411	86	136	113	-	-	2 247	1 549		
5		71	2 188	1 810	438	114	130	103	-	-	2 752	2 025		
6		78	4 273	3 492	919	213	358	225	-	-	5 479	3 911		
7		37	4 374	3 436	774	355	392	208	-	-	5 478	3 938		
8		8	1 315	1 019	606	119	156	125	-	-	2 019	1 224		
9		7	2 209	1 648	592	202	95	45	-	-	2 813	1 829		
10		6	3 556	2 400	987	279	146	47	-	-	4 248	2 320		
11		2	2 414	1 995	142	93	91	29	-	-	2 588	2 080		
161	化学肥料製造業	8	83	76	5	2	3	3	3	2	94	83		
1611	窒素質・りん酸質肥料製造業	1	17	17	2	1	3	3	-	-	22	21		
1612	複合肥料製造業	5	60	55	3	1	-	-	3	2	66	58		
1619	その他の化学肥料製造業	2	6	4	-	-	-	-	-	-	6	4		
162	無機化学工業製品製造業	93	1 765	1 545	150	112	288	262	9	8	2 205	1 921		
1621	ソーダ工業	1	17	14	-	-	3	3	-	-	20	17		
1622	無機顔料製造業	9	163	140	9	3	5	-	3	2	180	145		
1623	圧縮ガス・液化ガス製造業	18	203	174	10	6	138	136	1	1	350	315		
1624	塩製造業	3	22	20	13	6	-	-	-	-	35	26		
1629	その他の無機化学工業製品製造業	62	1 360	1 197	118	97	142	123	5	5	1 620	1 418		
163	有機化学工業製品製造業	89	5 651	5 093	315	199	352	272	4	3	5 859	5 161		
1631	石油化学系基礎製品製造業(一貫して生産される誘導品を含む)	1	56	56	-	-	-	-	-	-	56	56		
1632	脂肪族系中間物製造業(脂肪族系溶剤を含む)	9	1 210	1 114	61	55	38	17	-	-	913	825		
1633	発酵工業	2	17	12	1	-	3	3	-	-	21	15		
1634	環式中間物・合成染料・有機顔料製造業	25	694	608	39	17	56	43	2	1	791	669		
1635	プラスチック製造業	18	1 022	939	91	45	147	120	-	-	1 260	1 104		
1636	合成ゴム製造業	1	149	132	20	13	13	5	-	-	182	150		
1639	その他の有機化学工業製品製造業	33	2 503	2 232	103	69	95	84	2	2	2 636	2 342		
164	油脂加工製品・石けん・合成洗剤・界面活性剤・塗料製造業	212	5 015	4 136	1 129	305	241	166	26	21	6 360	4 580		
1641	脂肪酸・硬化油・グリセリン製造業	6	254	231	14	4	5	3	-	-	273	238		
1642	石けん・合成洗剤製造業	60	1 307	967	661	132	38	9	6	6	2 006	1 108		
1643	界面活性剤製造業(石けん、合成洗剤を除く)	18	752	645	52	15	31	17	-	-	832	677		
1644	塗料製造業	78	1 973	1 689	232	93	114	93	12	10	2 289	1 843		
1645	印刷インキ製造業	19	492	418	77	36	47	41	4	3	620	498		
1646	洗浄剤・磨用剤製造業	25	217	174	70	22	5	3	-	-	292	199		
1647	ろうそく製造業	6	20	12	23	3	1	-	4	2	48	17		
165	医薬品製造業	81	6 547	4 246	1 588	559	428	157	-	-	8 441	4 864		
1651	医薬品原薬製造業	12	450	393	15	5	31	13	-	-	489	404		
1652	医薬品製剤製造業	49	5 588	3 561	1 431	500	357	135	-	-	7 262	4 105		
1653	生物学的製剤製造業	1	291	141	68	39	4	-	-	-	363	180		
1654	生薬・漢方製剤製造業	18	202	139	74	15	36	9	-	-	311	163		
1655	動物用医薬品製造業	1	16	12	-	-	-	-	-	-	16	12		
166	化粧品・歯磨・その他の化粧品調整品製造業	99	2 726	1 662	1 750	235	135	23	6	2	4 552	1 911		

(全 数)

臨時 雇用者 (人)	内 男(人)	現金給与 総 額 (万円)	原 材 料 使用額等 総 額 (万円)	製 造 品 出 荷 額 等						粗 付 加 価 値 額 (万円)	産 従 業 業 分 者 類 規 模 号
				総 額 (万円)	製 造 品 出 荷 額 (万円)	加 工 賃 収 入 額 (万円)	そ の 他 収 入 額				
							修 理 料 収 入 (万円)	転 売 収 入 (仕入商品販売収入) (万円)	そ の 他 (万円)		
78	44	X	X	X	X	613 967	-	169 093	27 781	X	149
78	44	X	X	X	X	613 967	-	169 093	27 781	X	1499
812	302	11 537 562	26 372 389	51 909 300	40 897 056	9 413 976	18 952	1 230 071	349 245	24 748 870	15
236	99	466 031	988 956	2 064 516	1 308 978	711 751	-	23 964	19 823	1 027 573	1
252	105	1 615 015	2 640 799	6 260 773	4 191 168	1 942 144	-	83 272	44 189	3 465 991	2
95	33	1 899 088	3 457 213	7 594 604	5 273 235	2 171 343	15 000	92 530	42 496	3 973 406	3
19	5	1 349 257	3 260 121	6 287 297	4 046 266	1 815 123	3 952	361 762	60 194	2 911 535	4
49	13	1 641 850	3 828 141	7 327 443	6 022 677	1 085 184	-	132 824	86 758	3 412 287	5
118	23	2 161 528	5 861 547	10 847 432	8 842 288	1 484 395	-	500 475	20 274	4 875 779	6
-	-	1 399 176	3 741 413	7 182 662	6 867 871	204 036	-	35 244	75 511	3 381 618	7
-	-	X	X	X	X	-	-	-	-	X	8
43	24	X	X	X	X	-	-	-	-	X	9
-	-	-	-	-	-	-	-	-	-	-	10
-	-	-	-	-	-	-	-	-	-	-	11
618	227	9 152 505	23 277 927	44 106 029	37 521 611	5 272 044	18 952	984 975	308 447	20 213 253	151
422	146	6 544 752	17 556 051	32 579 597	28 850 607	2 738 659	15 000	686 816	288 515	14 599 215	1511
65	28	1 132 351	2 918 895	5 319 580	4 732 392	463 511	-	106 466	17 211	2 329 958	1512
131	53	1 475 402	2 802 981	6 206 852	3 938 612	2 069 874	3 952	191 693	2 721	3 284 080	1513
36	13	1 034 447	1 759 874	3 862 780	3 315 959	299 631	-	221 515	25 675	2 034 855	152
36	13	1 034 447	1 759 874	3 862 780	3 315 959	299 631	-	221 515	25 675	2 034 855	1521
141	59	1 210 535	1 147 002	3 499 457	40 209	3 444 142	-	1 135	13 971	2 256 265	153
107	46	520 382	376 626	1 347 239	11 801	1 331 044	-	260	4 134	928 674	1531
34	13	690 153	770 376	2 152 218	28 408	2 113 098	-	875	9 837	1 327 591	1532
17	3	140 075	187 586	441 034	19 277	398 159	-	22 446	1 152	244 497	159
17	3	140 075	187 586	441 034	19 277	398 159	-	22 446	1 152	244 497	1591
401	175	16 735 503	88 821 659	205 343 813	193 063 280	4 423 113	11 631	7 428 605	417 184	115 277 538	16
25	10	63 135	293 588	538 186	423 888	74 738	-	36 791	2 769	235 606	1
39	14	403 021	1 592 923	2 740 570	2 192 127	366 040	-	168 193	14 210	1 109 845	2
58	29	835 084	3 647 554	6 123 301	5 150 007	309 736	11 478	596 227	55 853	2 392 297	3
47	35	1 052 617	4 130 814	8 062 953	7 347 480	353 564	-	296 436	65 473	3 846 507	4
14	12	1 423 501	6 493 996	10 957 389	9 219 478	621 996	153	1 025 312	90 450	4 360 978	5
-	-	2 840 326	22 839 625	37 250 498	33 672 597	1 627 904	-	1 766 647	183 350	14 087 925	6
85	16	3 102 043	20 367 454	32 062 528	28 611 582	322 048	-	3 123 819	5 079	11 442 113	7
21	-	811 960	2 559 352	5 498 466	5 120 645	257 894	-	119 927	-	2 870 730	8
109	59	1 761 867	8 293 136	13 875 466	13 571 471	13 727	-	290 268	-	5 408 721	9
3	-	X	X	X	X	475 466	-	4 985	-	X	10
-	-	X	X	X	X	-	-	-	-	X	11
7	5	54 430	286 856	403 351	395 644	7 707	-	-	-	115 127	161
7	5	X	X	X	X	-	-	-	-	X	1611
-	-	27 732	200 626	295 856	288 149	7 707	-	-	-	94 972	1612
-	-	X	X	X	X	-	-	-	-	X	1619
38	35	1 147 547	6 896 588	12 718 685	10 578 305	1 260 018	11 631	851 518	17 213	5 759 490	162
-	-	X	X	X	X	-	-	-	-	X	1621
1	1	78 050	175 606	262 114	138 227	17 083	-	106 804	-	85 369	1622
4	2	204 450	1 174 298	2 918 430	2 009 901	861 208	-	47 321	-	1 734 694	1623
1	1	10 061	36 500	55 708	51 275	4 433	-	-	-	18 760	1624
32	31	X	X	X	X	377 294	11 631	697 393	17 213	X	1629
37	21	3 559 358	36 557 978	59 279 195	56 915 927	1 194 742	-	1 032 125	136 401	22 696 618	163
-	-	X	X	X	X	-	-	-	-	X	1631
7	4	623 442	5 069 947	20 951 100	20 927 875	5 222	-	18 003	-	15 872 981	1632
-	-	X	X	X	X	-	-	X	-	X	1633
17	11	407 228	1 822 776	3 110 595	2 203 764	198 128	-	689 582	19 121	1 268 742	1634
3	1	777 489	11 612 027	13 396 321	12 862 109	456 328	-	62 826	15 058	1 760 995	1635
-	-	X	X	X	X	-	-	X	-	X	1636
10	5	1 567 580	7 589 211	12 148 541	11 254 401	535 064	-	256 854	102 222	4 521 811	1639
32	19	3 017 189	15 166 811	27 094 547	25 055 242	481 993	-	1 431 582	125 730	11 620 581	164
-	-	163 856	870 648	1 414 109	1 395 497	18 612	-	-	-	521 651	1641
13	9	840 287	4 873 611	10 365 134	9 775 739	160 793	-	410 371	18 231	5 316 961	1642
5	2	487 006	2 521 362	4 098 252	3 839 835	32 257	-	226 160	-	1 564 901	1643
4	2	1 106 005	5 258 686	8 864 125	7 927 179	233 489	-	596 100	107 357	3 517 704	1644
4	4	295 970	1 083 265	1 604 420	1 450 254	31 191	-	122 975	-	515 608	1645
2	1	114 479	531 842	695 321	613 552	5 651	-	75 976	142	158 050	1646
4	1	9 586	27 397	53 186	53 186	-	-	-	-	25 706	1647
99	75	5 245 362	17 362 412	82 286 417	78 728 146	937 920	-	2 571 218	49 133	64 410 061	165
-	-	X	X	X	X	X	-	554 172	673	X	1651
8	2	4 483 528	15 198 161	77 194 350	74 315 130	893 395	-	1 937 725	48 100	61 530 851	1652
74	59	X	X	X	X	-	-	-	-	X	1653
17	14	111 095	309 330	525 172	405 203	40 288	-	79 321	360	208 852	1654
-	-	X	X	X	X	X	-	-	-	X	1655
162	9	1 916 027	5 543 108	11 972 850	11 362 007	145 437	-	449 866	15 540	6 190 333	166

産業別統計表（産業細分類別）
従業者30人以上の事業所に関する統計表
原材料使用額等、付加価値額及び年初・年末在庫額、有形固定資産額

産業分類・従業者規模	事業	常用労働者 年間延人数 (人)	原材料使用額等					
			原材料	燃料	電力	委託	製造等に関連	転売した商品
			使用額 (万円)	使用額 (万円)	使用額 (万円)	生産費 (万円)	する外注費 (万円)	の仕入額 (万円)
149 その他のパルプ・紙・紙加工品製造業	15	9 644	364 784	6 840	10 842	9 603	1 294	125 286
1499 その他のパルプ・紙・紙加工品製造業	15	9 644	364 784	6 840	10 842	9 603	1 294	125 286
15 印刷・同関連業	204	170 763	8 791 498	170 650	495 856	5 497 168	440 052	630 076
1 従業者数 1人～ 3人	-	-	-	-	-	-	-	-
2 4人～ 9人	-	-	-	-	-	-	-	-
3 10人～ 19人	-	-	-	-	-	-	-	-
4 20人～ 29人	-	-	-	-	-	-	-	-
5 30人～ 49人	100	47 369	2 324 127	61 341	115 591	1 148 438	79 254	99 390
6 50人～ 99人	74	60 720	3 116 733	74 395	218 226	1 836 613	112 866	502 714
7 100人～ 199人	22	36 170	1 915 144	21 033	108 643	1 513 433	155 188	27 972
8 200人～ 299人	6	17 620	X	X	X	X	X	-
9 300人～ 499人	2	8 884	X	X	X	X	X	-
10 500人～ 999人	-	-	-	-	-	-	-	-
11 1000人以上	-	-	-	-	-	-	-	-
151 印刷業	162	141 386	8 301 788	157 950	437 202	4 951 638	411 831	448 596
1511 オフセット印刷業	112	102 329	5 884 152	70 619	321 070	4 393 976	308 959	387 177
1512 オフセット印刷以外の印刷業(紙に対するもの)	15	19 048	1 472 410	44 320	68 694	284 819	87 033	38 827
1513 紙以外の印刷業	35	20 009	945 226	43 011	47 438	272 843	15 839	22 592
152 製版業	22	15 959	290 951	2 870	27 523	391 143	4 738	166 914
1521 製版業	22	15 959	290 951	2 870	27 523	391 143	4 738	166 914
153 製本業、印刷物加工業	16	11 104	167 654	9 305	28 774	144 501	22 015	-
1531 製本業	7	4 054	26 922	1 884	10 911	52 784	10 238	-
1532 印刷物加工業	9	7 050	140 732	7 421	17 863	91 717	11 777	-
159 印刷関連サービス業	4	2 314	31 105	525	2 357	9 886	1 468	14 566
1591 印刷関連サービス業	4	2 314	31 105	525	2 357	9 886	1 468	14 566
16 化学工業	209	305 729	64 599 202	1 111 423	1 738 027	5 136 657	1 333 053	5 238 418
1 従業者数 1人～ 3人	-	-	-	-	-	-	-	-
2 4人～ 9人	-	-	-	-	-	-	-	-
3 10人～ 19人	-	-	-	-	-	-	-	-
4 20人～ 29人	-	-	-	-	-	-	-	-
5 30人～ 49人	71	33 034	5 182 218	109 403	156 664	115 515	35 087	895 109
6 50人～ 99人	78	64 738	19 841 501	135 936	334 439	1 087 741	90 936	1 349 072
7 100人～ 199人	37	65 326	15 796 561	426 029	440 446	795 701	136 079	2 772 638
8 200人～ 299人	8	22 952	2 242 057	30 404	64 854	55 628	51 677	114 732
9 300人～ 499人	7	32 625	7 493 608	66 393	98 245	116 991	416 017	101 882
10 500人～ 999人	6	50 961	X	X	X	X	X	4 985
11 1000人以上	2	36 093	X	X	X	X	X	-
161 化学肥料製造業	1	342	X	X	X	-	X	-
1611 窒素質・りん酸質肥料製造業	-	-	-	-	-	-	-	-
1612 複合肥料製造業	1	342	X	X	X	-	X	-
1619 その他の化学肥料製造業	-	-	-	-	-	-	-	-
162 無機化学工業製品製造業	16	15 342	3 298 167	64 154	161 853	108 760	10 455	549 601
1621 ソーダ工業	-	-	-	-	-	-	-	-
1622 無機顔料製造業	1	1 604	X	X	X	X	-	X
1623 圧縮ガス・液化ガス製造業	2	1 347	X	X	X	X	-	X
1624 塩製造業	-	-	-	-	-	-	-	-
1629 その他の無機化学工業製品製造業	13	12 391	3 196 303	58 997	96 228	108 726	10 455	468 387
163 有機化学工業製品製造業	38	62 793	29 785 742	593 587	788 569	2 417 151	609 222	736 736
1631 石油化学系基礎製品製造業(一貫して生産される誘導品を含む)	1	672	X	-	X	-	-	-
1632 脂肪族系中間物製造業(脂肪族系溶剤を含む)	2	9 649	X	X	X	X	X	-
1633 発酵工業	-	-	-	-	-	-	-	-
1634 環式中間物・合成染料・有機顔料製造業	9	6 744	944 327	19 719	21 382	57 574	4 293	457 632
1635 プラスチック製造業	13	13 607	10 090 192	327 065	356 629	47 404	151 002	56 459
1636 合成ゴム製造業	1	2 184	X	X	X	X	X	-
1639 その他の有機化学工業製品製造業	12	29 937	4 149 520	235 837	85 875	2 253 860	190 352	222 645
164 油脂加工製品・石けん・合成洗剤・界面活性剤・塗料製造業	54	57 034	11 019 984	142 785	146 718	701 491	139 952	770 175
1641 脂肪酸・硬化油・グリセリン製造業	4	3 063	X	X	X	16 285	X	-
1642 石けん・合成洗剤製造業	16	18 631	3 772 686	69 140	49 745	87 814	71 356	213 901
1643 界面活性剤製造業(石けん、合成洗剤を除く)	7	8 601	2 135 626	16 523	15 709	1 762	2 443	199 153
1644 塗料製造業	18	19 735	3 429 395	8 769	45 544	594 420	54 337	222 813
1645 印刷インキ製造業	7	6 002	845 612	4 669	15 947	1 210	11 764	X
1646 洗浄剤・磨用剤製造業	2	1 002	X	X	X	-	X	X
1647 ろうそく製造業	-	-	-	-	-	-	-	-
165 医薬品製造業	41	97 897	11 876 173	242 947	516 939	1 570 294	238 667	2 308 527
1651 医薬品原薬製造業	6	4 688	772 720	8 401	15 834	7 730	7 294	X
1652 医薬品製剤製造業	32	87 015	10 548 344	219 137	487 858	1 559 324	221 423	1 824 936
1653 生物学的製剤製造業	1	4 315	X	X	X	X	X	-
1654 生薬・漢方製剤製造業	2	1 879	X	X	X	X	X	X
1655 動物用医薬品製造業	-	-	-	-	-	-	-	-
166 化粧品・歯磨・その他の化粧品調整品製造業	29	44 907	4 441 589	18 392	52 368	252 904	84 951	179 007

(従業員30人以上)

生産額 (万円)	付加 価値額 (万円)	年初・年末在庫額						年間投資 総額 (万円)	有形固定資産額		産従 業業 分者 類規 番模 号
		製造品		半製品及び仕掛品		原材料及び燃料			建設仮勘定		
		年初 在庫額 (万円)	年末 在庫額 (万円)	年初 在庫額 (万円)	年末 在庫額 (万円)	年初 在庫額 (万円)	年末 在庫額 (万円)		増加額 (万円)	減少額 (万円)	
1 476 482	937 377	17 157	32 472	11 321	10 478	44 568	29 242	14 484	2 809	3 026	149
1 476 482	937 377	17 157	32 472	11 321	10 478	44 568	29 242	14 484	2 809	3 026	1499
28 945 307	12 590 038	478 180	463 428	526 049	635 370	488 996	459 817	944 164	32 706	34 558	15
-	-	-	-	-	-	-	-	-	-	-	1
-	-	-	-	-	-	-	-	-	-	-	2
-	-	-	-	-	-	-	-	-	-	-	3
-	-	-	-	-	-	-	-	-	-	-	4
7 093 400	3 147 126	140 771	131 071	90 398	85 637	95 139	78 584	118 763	5 824	5 684	5
10 302 203	4 503 352	159 418	152 158	142 299	125 079	221 515	185 945	434 978	1	2 439	6
7 131 080	3 235 499	108 135	76 426	144 551	235 719	91 051	88 258	316 560	10 000	10 195	7
X	X	X	X	X	X	X	X	X	16 881	16 240	8
X	X	X	X	X	X	X	X	X	-	-	9
-	-	-	-	-	-	-	-	-	-	-	10
-	-	-	-	-	-	-	-	-	-	-	11
25 905 930	10 817 601	473 775	462 605	509 301	625 373	459 373	441 651	844 822	32 705	33 535	151
19 795 022	8 241 158	361 520	330 348	457 411	572 443	342 562	319 105	587 431	15 788	17 259	1511
3 474 679	1 391 519	74 780	88 427	22 742	30 749	49 646	61 298	97 830	16 881	16 240	1512
2 636 229	1 184 924	37 475	43 830	29 148	22 181	67 165	61 248	159 561	36	36	1513
1 905 286	1 131 904	762	823	11 709	7 654	21 694	12 640	61 881	1	218	152
1 905 286	1 131 904	762	823	11 709	7 654	21 694	12 640	61 881	1	218	1521
986 514	538 193	9	-	1 600	258	5 799	2 241	34 721	-	805	153
301 345	174 271	9	-	415	258	503	586	9 018	-	805	1531
685 169	363 922	-	-	1 185	-	5 296	1 655	25 703	-	-	1532
147 577	102 340	3 634	-	3 439	2 085	2 130	3 285	2 740	-	-	159
147 577	102 340	3 634	-	3 439	2 085	2 130	3 285	2 740	-	-	1591
182 492 968	102 704 280	7 395 869	8 501 391	5 456 511	5 575 144	6 074 879	6 840 316	4 544 506	3 365 945	3 286 933	16
-	-	-	-	-	-	-	-	-	-	-	1
-	-	-	-	-	-	-	-	-	-	-	2
-	-	-	-	-	-	-	-	-	-	-	3
-	-	-	-	-	-	-	-	-	-	-	4
9 898 352	4 123 987	684 599	740 528	200 509	201 458	342 979	365 584	343 001	103 143	110 542	5
35 390 205	12 856 721	1 085 804	1 143 077	754 051	786 482	1 697 694	2 056 695	865 477	712 532	755 104	6
29 577 427	10 855 888	2 367 481	2 910 647	597 863	698 494	1 020 068	1 043 482	1 459 366	1 162 536	991 551	7
5 428 397	2 605 529	549 190	606 243	40 188	32 993	199 041	269 432	478 044	288 845	310 443	8
13 800 739	4 944 645	688 857	1 038 119	677 700	543 979	461 647	741 403	819 300	627 975	617 095	9
X	X	X	X	X	X	X	X	X	X	X	10
X	X	X	X	X	X	X	X	X	X	X	11
X	X	X	X	X	X	-	-	X	X	X	161
-	-	-	-	-	-	-	-	-	-	-	1611
X	X	X	X	X	X	-	-	X	X	X	1612
-	-	-	-	-	-	-	-	-	-	-	1619
7 685 915	3 397 184	456 576	434 831	322 127	393 233	370 318	802 335	626 447	590 040	305 636	162
-	-	-	-	-	-	-	-	-	-	-	1621
X	X	X	X	X	X	X	X	X	X	X	1622
X	X	X	X	X	X	X	X	X	X	X	1623
-	-	-	-	-	-	-	-	-	-	-	1624
6 675 787	2 945 318	441 991	419 325	310 183	379 093	365 524	791 631	583 927	550 226	297 998	1629
56 019 182	20 422 728	3 698 314	4 302 247	1 619 146	1 572 059	1 421 752	1 398 296	1 213 513	998 807	1 342 260	163
X	X	X	X	X	X	X	X	X	X	X	1631
X	X	X	X	X	X	X	X	X	X	X	1632
-	-	-	-	-	-	-	-	-	-	-	1633
1 805 312	930 872	137 890	191 853	90 110	47 936	58 408	64 276	69 527	7 557	25 050	1634
13 061 834	1 634 353	1 258 227	1 733 495	97 478	93 801	127 244	125 813	501 283	492 465	610 302	1635
X	X	X	X	-	-	X	X	X	-	-	1636
10 950 641	3 493 137	1 563 763	1 602 603	1 385 675	1 390 328	350 385	367 206	531 065	401 699	452 328	1639
22 097 246	9 066 948	961 028	1 024 118	209 714	216 283	547 586	594 411	663 398	452 354	449 064	164
X	X	X	X	X	X	X	X	X	-	-	1641
9 100 939	4 653 935	464 528	510 632	45 593	57 658	133 547	200 095	219 116	141 316	142 413	1642
3 622 234	1 170 786	127 718	122 010	36 392	32 978	128 160	128 490	162 497	144 424	143 784	1643
6 670 929	2 430 670	271 818	282 736	82 591	80 899	153 024	165 143	247 997	166 614	162 867	1644
1 281 392	355 892	26 876	27 590	38 808	39 925	50 132	49 994	2 555	-	-	1645
X	X	X	X	X	X	X	X	X	-	-	1646
-	-	-	-	-	-	-	-	-	-	-	1647
78 755 792	61 942 581	1 308 715	1 509 904	2 724 515	2 823 969	2 666 356	2 942 236	963 795	540 902	540 247	165
2 507 630	1 730 075	134 182	120 421	180 136	227 683	105 426	120 333	44 267	14 717	13 367	1651
74 762 820	59 408 093	1 059 285	1 283 214	2 534 313	2 566 100	2 514 589	2 776 084	676 544	526 185	526 880	1652
X	X	X	X	X	X	X	X	X	-	-	1653
X	X	X	X	X	X	X	X	X	-	-	1654
-	-	-	-	-	-	-	-	-	-	-	1655
10 126 291	5 024 132	268 229	341 786	109 444	110 632	492 655	498 966	392 998	141 180	57 953	166

産業別統計表（産業細分類別）
従業者30人以上の事業所に関する統計表
原材料使用額等、付加価値額及び年初・年末在庫額、有形固定資産額（続）

産業分類・従業者規模	有形固定資産額			
	年 初		取 得 額	
	現在高 (万円)	内 土 地 (万円)	(万円)	内 土 地 (万円)
149 その他のパルプ・紙・紙加工品製造業	262 119	87 515	14 701	-
1499 その他のパルプ・紙・紙加工品製造業	262 119	87 515	14 701	-
15 印刷・関連業	13 223 472	5 919 327	946 016	100 557
1 従業者数 1人～ 3人	-	-	-	-
2 4人～ 9人	-	-	-	-
3 10人～ 19人	-	-	-	-
4 20人～ 29人	-	-	-	-
5 30人～ 49人	3 636 072	1 659 771	118 623	13 506
6 50人～ 99人	4 566 032	2 010 336	437 416	81 012
7 100人～199人	3 821 749	1 503 762	316 755	6 039
8 200人～299人	X	X	X	-
9 300人～499人	X	X	X	-
10 500人～999人	-	-	-	-
11 1000人以上	-	-	-	-
151 印刷業	11 854 354	5 304 172	845 652	85 575
1511 オフセット印刷業	8 041 515	4 107 051	588 902	72 575
1512 オフセット印刷以外の印刷業(紙に対するもの)	2 361 310	689 261	97 189	13 000
1513 紙以外の印刷業	1 451 529	507 860	159 561	-
152 製版業	590 837	267 715	62 098	9 347
1521 製版業	590 837	267 715	62 098	9 347
153 製本業、印刷物加工業	652 217	280 115	35 526	5 635
1531 製本業	185 659	96 487	9 823	-
1532 印刷物加工業	466 558	183 628	25 703	5 635
159 印刷関連サービス業	126 064	67 325	2 740	-
1591 印刷関連サービス業	126 064	67 325	2 740	-
16 化学工業	47 316 543	16 243 072	4 465 494	137 636
1 従業者数 1人～ 3人	-	-	-	-
2 4人～ 9人	-	-	-	-
3 10人～ 19人	-	-	-	-
4 20人～ 29人	-	-	-	-
5 30人～ 49人	2 817 369	1 105 782	350 400	2 100
6 50人～ 99人	11 945 868	4 885 448	908 049	110 165
7 100人～199人	10 418 575	1 787 617	1 288 381	13 161
8 200人～299人	1 967 364	409 696	499 642	12 210
9 300人～499人	3 415 392	509 419	808 420	-
10 500人～999人	X	X	X	-
11 1000人以上	X	X	X	-
161 化学肥料製造業	X	-	X	-
1611 窒素質・りん酸質肥料製造業	-	-	-	-
1612 複合肥料製造業	X	-	X	-
1619 その他の化学肥料製造業	-	-	-	-
162 無機化学工業製品製造業	8 225 185	1 808 242	342 043	-
1621 ソーダ工業	-	-	-	-
1622 無機顔料製造業	X	X	X	-
1623 圧縮ガス・液化ガス製造業	X	X	X	-
1624 塩製造業	-	-	-	-
1629 その他の無機化学工業製品製造業	6 039 971	1 802 509	331 699	-
163 有機化学工業製品製造業	17 053 225	8 901 556	1 556 966	-
1631 石油化学系基礎製品製造業（一貫して生産される誘導品を含む）	X	X	X	-
1632 脂肪族系中間物製造業（脂肪族系溶剤を含む）	X	X	X	-
1633 発酵工業	-	-	-	-
1634 環式中間物・合成染料・有機顔料製造業	620 813	281 345	87 020	-
1635 プラスチック製造業	2 574 546	341 959	619 120	-
1636 合成ゴム製造業	X	X	X	-
1639 その他の有機化学工業製品製造業	4 589 288	2 023 410	581 694	-
164 油脂加工製品・石けん・合成洗剤・界面活性剤・塗料製造業	6 463 792	2 462 833	660 108	12 307
1641 脂肪酸・硬化油・グリセリン製造業	X	X	X	-
1642 石けん・合成洗剤製造業	1 993 532	697 864	220 213	-
1643 界面活性剤製造業（石けん、合成洗剤を除く）	1 288 872	134 269	161 857	-
1644 塗料製造業	2 149 066	999 842	244 250	12 307
1645 印刷インキ製造業	451 805	201 989	2 555	-
1646 洗浄剤・磨剤製造業	X	X	X	-
1647 ろうそく製造業	-	-	-	-
165 医薬品製造業	9 919 000	1 219 629	963 140	13 161
1651 医薬品原薬製造業	499 063	115 558	42 917	-
1652 医薬品製剤製造業	9 342 825	1 066 605	677 239	-
1653 生物学的製剤製造業	X	X	X	X
1654 生薬・漢方製剤製造業	X	X	X	X
1655 動物用医薬品製造業	-	-	-	-
166 化粧品・歯磨・その他の化粧品調整品製造業	2 082 839	909 907	309 771	112 168

(従業員30人以上)

除却額	内土地	減価償却額	年 末		産従 業業 分者 類規 番号
			現在高	内土地	
(万円)	(万円)	(万円)	(万円)	(万円)	
510	-	32 151	244 159	87 515	149
510	-	32 151	244 159	87 515	1499
115 093	40 105	874 896	13 179 499	5 979 779	15
-	-	-	-	-	1
-	-	-	-	-	2
-	-	-	-	-	3
-	-	-	-	-	4
32 176	12 700	250 700	3 471 819	1 660 577	5
55 387	27 405	347 947	4 600 114	2 063 943	6
23 906	-	205 578	3 909 020	1 509 801	7
X	-	X	X	X	8
X	-	X	X	X	9
-	-	-	-	-	10
-	-	-	-	-	11
95 739	33 405	760 906	11 843 361	5 356 342	151
85 722	33 405	554 476	7 990 219	4 146 221	1511
7 853	-	105 092	2 345 554	702 261	1512
2 164	-	101 338	1 507 588	507 860	1513
5 034	-	47 661	600 240	277 062	152
5 034	-	47 661	600 240	277 062	1521
14 235	6 700	61 203	612 305	279 050	153
167	-	18 455	176 860	96 487	1531
14 068	6 700	42 748	435 445	182 563	1532
85	-	5 126	123 593	67 325	159
85	-	5 126	123 593	67 325	1591
274 332	22 424	6 213 158	45 294 547	16 358 284	16
-	-	-	-	-	1
-	-	-	-	-	2
-	-	-	-	-	3
-	-	-	-	-	4
8 155	-	293 869	2 865 745	1 107 882	5
50 940	13 972	1 320 908	11 482 069	4 981 641	6
164 536	-	1 230 022	10 312 398	1 800 778	7
12 831	-	315 059	2 139 116	421 906	8
13 985	-	679 617	3 530 210	509 419	9
X	8 452	X	X	X	10
X	-	X	X	X	11
X	-	X	X	-	161
-	-	-	-	-	1611
X	-	X	X	-	1612
-	-	-	-	-	1619
63 896	-	742 578	7 760 754	1 808 242	162
-	-	-	-	-	1621
X	-	X	X	X	1622
X	-	X	X	X	1623
-	-	-	-	-	1624
63 248	-	332 921	5 975 501	1 802 509	1629
68 375	-	1 785 189	16 756 627	8 901 556	163
X	-	X	X	X	1631
X	-	X	X	X	1632
-	-	-	-	-	1633
12 401	-	60 948	634 484	281 345	1634
30 232	-	447 914	2 715 520	341 959	1635
X	-	X	X	X	1636
23 122	-	639 426	4 508 434	2 023 410	1639
71 286	-	831 169	6 221 445	2 475 140	164
X	-	X	X	X	1641
36 246	-	285 374	1 892 125	697 864	1642
15 772	-	279 617	1 155 340	134 269	1643
18 680	-	197 768	2 176 868	1 012 149	1644
403	-	39 588	414 369	201 989	1645
X	-	X	X	X	1646
-	-	-	-	-	1647
36 964	16 637	2 161 001	8 684 175	1 216 153	165
1 089	-	64 176	476 715	115 558	1651
31 746	16 637	2 011 012	7 977 306	1 049 968	1652
X	-	X	X	X	1653
X	-	X	X	X	1654
-	-	-	-	-	1655
19 047	5 787	260 806	2 112 757	1 016 288	166

産 業 別 統 計 表 (産業細分類別)

年 末 従 業 者 数 , 原 材 料 使 用 額 等 総 額 及 び 製 造 品 出 荷 額 等

産 業 分 類 ・ 従 業 者 規 模	事 業 所 数	年 末 従 業 者 数											
		常 用 労 働 者						出 向 ・ 派 遣 受 入 者 数		個 人 事 業 主 及 び 無 給 家 族 従 業 者		総 数	
		雇 用 者		パ ー ト ・ ア ー ル ー ム 等									
		正 社 員 ・ 正 職 員 等		(人) 内 男 (人)		(人) 内 男 (人)		(人) 内 男 (人)		(人) 内 男 (人)		(人) 内 男 (人)	
1661 仕上用・皮膚用化粧品製造業（香水、オーデコロンを含む）	56	1 445	793	1 263	118	42	2	3	1	2 690	905		
1662 頭髪用化粧品製造業	21	389	268	140	12	7	-	-	-	534	278		
1669 その他の化粧品・歯磨・化粧用調整品製造業	22	892	601	347	105	86	21	3	1	1 328	728		
169 その他の化学工業	141	2 874	2 384	462	192	155	84	11	8	3 397	2 584		
1691 火薬類製造業	-	-	-	-	-	-	-	-	-	-	-		
1692 農薬製造業	4	56	46	12	5	5	4	-	-	73	55		
1693 香料製造業	14	520	416	70	41	23	11	-	-	610	466		
1694 ゼラチン・接着剤製造業	15	240	192	29	7	5	3	1	1	273	201		
1695 写真感光材料製造業	4	571	513	38	27	31	16	2	2	559	492		
1696 天然樹脂製品・木材化学製品製造業	3	35	34	8	7	5	4	-	-	48	45		
1697 試薬製造業	13	177	137	45	19	14	3	-	-	233	156		
1699 他に分類されない化学工業製品製造業	88	1 275	1 046	260	86	72	43	8	5	1 601	1 169		
17 石油製品・石炭製品製造業	77	1 261	1 157	114	77	353	301	4	3	1 731	1 537		
1 従業者数 1人～ 3人	15	27	21	2	2	-	-	3	2	32	25		
2 4人～ 9人	34	177	147	25	14	-	-	1	1	203	162		
3 10人～ 19人	15	145	123	31	13	17	14	-	-	192	149		
4 20人～ 29人	3	53	49	13	13	4	4	-	-	70	66		
5 30人～ 49人	5	121	106	3	2	39	35	-	-	163	143		
6 50人～ 99人	2	105	98	9	2	2	-	-	-	116	100		
7 100人～199人	-	-	-	-	-	-	-	-	-	-	-		
8 200人～299人	2	287	276	-	-	243	223	-	-	530	499		
9 300人～499人	1	346	337	31	31	48	25	-	-	425	393		
10 500人～999人	-	-	-	-	-	-	-	-	-	-	-		
11 1000人以上	-	-	-	-	-	-	-	-	-	-	-		
171 石油精製業	3	633	613	31	31	291	248	-	-	955	892		
1711 石油精製業	3	633	613	31	31	291	248	-	-	955	892		
172 潤滑油・グリース製造業（石油精製業によらないもの）	29	341	291	29	12	15	10	-	-	385	313		
1721 潤滑油・グリース製造業	29	341	291	29	12	15	10	-	-	385	313		
173 コークス製造業	-	-	-	-	-	-	-	-	-	-	-		
1731 コークス製造業	-	-	-	-	-	-	-	-	-	-	-		
174 舗装材料製造業	32	158	140	45	31	30	29	-	-	232	199		
1741 舗装材料製造業	32	158	140	45	31	30	29	-	-	232	199		
179 その他の石油製品・石炭製品製造業	13	129	113	9	3	17	14	4	3	159	133		
1799 その他の石油製品・石炭製品製造業	13	129	113	9	3	17	14	4	3	159	133		
18 プラスチック製品製造業（別掲を除く）	2 568	20 555	15 956	9 498	2 736	1 367	776	1 257	887	32 481	20 186		
1 従業者数 1人～ 3人	882	879	530	193	53	9	6	807	570	1 888	1 159		
2 4人～ 9人	894	3 326	2 382	1 547	399	37	24	397	274	5 298	3 078		
3 10人～ 19人	407	3 627	2 714	1 820	530	119	66	47	38	5 606	3 341		
4 20人～ 29人	171	2 513	1 931	1 402	391	150	102	5	4	4 032	2 395		
5 30人～ 49人	107	2 671	2 176	1 326	373	155	112	1	1	4 139	2 648		
6 50人～ 99人	76	3 159	2 541	1 592	430	477	213	-	-	5 202	3 159		
7 100人～199人	24	2 430	1 987	732	301	228	140	-	-	3 322	2 369		
8 200人～299人	2	253	206	149	2	26	14	-	-	428	222		
9 300人～499人	4	1 033	869	594	187	1	-	-	-	1 623	1 053		
10 500人～999人	1	664	620	143	70	165	99	-	-	943	762		
11 1000人以上	-	-	-	-	-	-	-	-	-	-	-		
181 プラスチック板・棒・管・継手・異形押出製品製造業	262	1 903	1 518	734	253	152	78	107	84	2 870	1 907		
1811 プラスチック板・棒製造業	5	109	99	3	3	11	8	-	-	123	110		
1812 プラスチック管製造業	7	51	31	20	4	-	-	-	-	71	35		
1813 プラスチック継手製造業	10	254	236	90	13	2	2	-	-	338	243		
1814 プラスチック異形押出製品製造業	71	561	462	222	81	82	32	26	19	891	594		
1815 プラスチック板・棒・管・継手・異形押出製品加工業	169	928	690	399	152	57	36	81	65	1 447	925		
182 プラスチックフィルム・シート・床材・合成皮革製造業	430	3 446	2 635	1 337	331	254	173	224	146	5 202	3 235		
1821 プラスチックフィルム製造業	16	605	528	117	47	129	102	-	-	847	673		
1822 プラスチックシート製造業	42	371	284	86	40	9	9	22	11	486	343		
1823 プラスチック床材製造業	2	52	45	27	9	1	-	-	-	80	54		
1824 合成皮革製造業	4	113	105	8	1	14	11	-	-	133	115		
1825 プラスチックフィルム・シート・床材・合成皮革加工業	366	2 305	1 673	1 099	234	101	51	202	135	3 656	2 050		
183 工業用プラスチック製品製造業	587	4 751	3 658	2 171	610	274	134	250	179	7 391	4 532		
1831 電気機械器具用プラスチック製品（加工業を除く）	133	1 402	1 087	748	246	95	48	71	42	2 288	1 401		
1832 輸送機械器具用プラスチック製品（加工業を除く）	74	964	765	391	131	105	46	22	15	1 471	946		
1833 その他の工業用プラスチック製品（加工業を除く）	172	1 216	901	500	102	49	28	68	54	1 824	1 076		
1834 工業用プラスチック製品加工業	208	1 169	905	532	131	25	12	89	68	1 808	1 109		
184 発泡・強化プラスチック製品製造業	168	1 292	1 012	499	149	66	44	49	32	1 903	1 234		
1841 軟質プラスチック発泡製品製造業（半硬質性を含む）	45	334	258	166	29	13	5	16	11	529	303		
1842 硬質プラスチック発泡製品製造業	14	175	153	45	23	31	22	7	4	258	202		
1843 強化プラスチック製板・棒・管・継手製造業	14	128	109	31	5	1	1	8	5	167	119		
1844 強化プラスチック製容器・浴槽等製造業	42	288	220	63	37	2	2	12	8	365	267		
1845 発泡・強化プラスチック製品加工業	53	367	272	194	55	19	14	6	4	584	343		
185 プラスチック成形材料製造業（廃プラスチックを含む）	182	1 298	1 080	300	165	101	94	99	66	1 793	1 400		

(全 数)

臨時 雇用者 (人)	内 男(人)	現金給与 総 額 (万円)	原 材 料 使用額等 総 額 (万円)	製 造 品 出 荷 額 等						粗 付 加 価 値 額 (万円)	産 従 業 業 分 者 類 規 番 模 号
				総 額 (万円)	製 造 品 出 荷 額 (万円)	加 工 賃 収 入 額 (万円)	そ の 他 収 入 額				
							修 理 料 収 入 (万円)	転 売 収 入 (仕入商品販売収入) (万円)	そ の 他 (万円)		
83	7	1 011 888	3 263 272	5 548 944	5 367 283	92 134	-	89 004	523	2 214 512	1661
4	-	242 969	520 715	1 283 676	1 226 181	30 730	-	25 327	1 438	738 800	1662
75	2	661 170	1 759 121	5 140 230	4 768 543	22 573	-	335 535	13 579	3 237 021	1669
26	11	1 795 590	7 007 906	11 588 768	10 028 009	395 296	-	1 092 296	73 167	4 485 328	169
-	-	-	-	-	-	-	-	-	-	-	1691
10	5	27 501	91 901	149 645	95 925	41 651	-	12 069	-	54 980	1692
-	-	356 929	1 294 262	2 230 447	1 741 920	16 190	-	472 337	-	915 690	1693
-	-	134 769	544 001	901 818	749 243	23 756	-	128 809	10	342 068	1694
1	-	374 041	1 276 432	2 042 215	2 040 683	1 532	-	-	-	765 681	1695
-	-	17 888	38 525	72 163	19 412	9 295	-	14 226	29 230	33 378	1696
1	1	110 950	245 989	470 265	447 374	640	-	10 629	11 622	217 689	1697
14	5	773 512	3 516 796	5 722 215	4 933 452	302 232	-	454 226	32 305	2 155 842	1699
4	3	1 287 601	112 133 380	146 185 996	142 719 778	3 317 610	1 892	56 573	90 143	5 934 385	17
-	-	13 183	124 259	176 232	168 433	6 935	-	864	-	49 685	1
3	2	80 654	835 944	1 214 159	1 165 389	14 411	1 892	7 677	24 790	366 084	2
1	1	92 859	620 517	877 887	801 802	20 823	-	32 155	23 107	250 536	3
-	-	39 403	295 835	357 635	357 635	-	-	-	-	60 337	4
-	-	74 143	636 491	826 147	749 321	26 481	-	15 877	34 468	185 998	5
-	-	X	X	X	X	X	-	-	X	X	6
-	-	-	-	-	-	-	-	-	-	-	7
-	-	X	X	X	X	X	-	-	-	X	8
-	-	X	X	X	X	-	-	-	X	X	9
-	-	-	-	-	-	-	-	-	-	-	10
-	-	-	-	-	-	-	-	-	-	-	11
-	-	924 224	109 270 736	142 102 891	138 859 190	3 243 701	-	-	-	4 749 863	171
-	-	924 224	109 270 736	142 102 891	138 859 190	3 243 701	-	-	-	4 749 863	1711
-	-	-	-	-	-	-	-	-	-	-	172
3	3	174 130	1 241 220	1 735 147	1 672 470	23 983	1 892	23 896	12 906	481 031	1721
3	3	174 130	1 241 220	1 735 147	1 672 470	23 983	1 892	23 896	12 906	481 031	1721
-	-	-	-	-	-	-	-	-	-	-	173
-	-	-	-	-	-	-	-	-	-	-	1731
1	-	131 895	1 198 034	1 709 255	1 647 711	-	-	23 579	37 965	495 829	174
1	-	131 895	1 198 034	1 709 255	1 647 711	-	-	23 579	37 965	495 829	1741
-	-	57 352	423 390	638 703	540 407	49 926	-	9 098	39 272	207 662	179
-	-	57 352	423 390	638 703	540 407	49 926	-	9 098	39 272	207 662	1799
1 496	573	11 837 267	41 342 208	73 312 475	60 233 846	6 890 558	18 152	5 751 998	417 921	31 144 953	18
269	134	319 547	754 357	1 529 387	936 256	523 437	-	51 969	17 725	740 129	1
458	136	1 503 761	3 431 037	6 953 583	4 723 532	1 888 233	1 758	284 632	55 428	3 375 922	2
286	125	1 924 440	5 978 299	10 693 576	7 902 077	1 931 016	13 514	663 719	183 250	4 540 382	3
276	49	1 448 615	4 659 696	8 736 198	7 319 002	999 497	1 108	320 858	95 733	3 941 461	4
82	54	1 571 446	5 554 282	9 060 819	7 786 412	659 591	1 172	606 995	6 649	3 409 209	5
44	24	2 104 952	7 408 949	12 831 276	10 758 944	812 163	600	1 214 786	44 783	5 328 732	6
73	44	1 452 408	7 787 913	X	10 480 861	76 621	-	1 397 348	X	4 148 830	7
-	-	X	X	X	X	-	-	X	-	X	8
8	7	790 324	4 230 959	X	6 109 878	-	-	1 094 597	X	2 951 757	9
-	-	X	X	X	X	-	-	X	-	X	10
-	-	-	-	-	-	-	-	-	-	-	11
-	-	-	-	-	-	-	-	-	-	-	181
126	62	966 874	2 511 104	5 078 248	4 303 346	590 527	-	89 127	95 248	2 489 352	1811
1	-	41 177	156 004	283 624	278 546	-	-	5 078	-	121 941	1811
6	1	19 779	20 398	69 220	57 095	9 353	-	1 745	1 027	46 659	1812
53	43	130 258	444 501	889 522	884 031	1 600	-	3 891	-	430 016	1813
21	5	306 063	913 743	1 880 837	1 693 213	156 038	-	30 395	1 191	945 870	1814
-	-	-	-	-	-	-	-	-	-	-	1815
45	13	469 597	976 458	1 955 045	1 390 461	423 536	-	48 018	93 030	944 866	182
314	68	1 934 857	7 589 097	12 539 398	10 358 640	1 373 225	1 708	762 848	42 977	4 826 298	1821
-	-	364 281	2 227 177	3 427 750	3 377 692	-	-	50 058	-	1 181 790	1821
30	8	194 055	886 027	1 294 658	877 510	143 211	600	264 649	8 688	395 280	1822
-	-	X	X	X	X	X	-	-	-	X	1823
-	-	X	X	X	X	X	-	7 723	4 371	X	1824
-	-	-	-	-	-	-	-	-	-	-	1825
284	60	1 278 931	4 068 990	7 107 123	5 559 567	1 076 112	1 108	440 418	29 918	2 958 064	183
329	120	2 560 051	6 472 575	12 636 481	10 816 564	1 316 913	14 686	459 384	28 934	5 991 004	183
109	28	866 893	2 728 076	4 712 234	4 201 076	335 897	-	164 282	10 979	1 942 787	1834
78	34	512 088	1 156 472	2 620 594	2 491 830	65 333	3 314	60 117	-	1 425 331	1834
68	27	620 191	1 364 626	2 746 675	2 448 077	270 409	1 172	20 668	6 349	1 332 134	1834
74	31	560 879	1 223 401	2 556 978	1 675 581	645 274	10 200	214 317	11 606	1 290 752	1834
54	36	666 620	2 249 407	3 763 322	3 163 819	311 818	17	234 642	53 026	1 469 355	184
-	-	-	-	-	-	-	-	-	-	-	1841
8	5	171 800	534 379	868 619	612 281	99 635	-	142 389	14 314	325 448	1841
5	4	94 687	575 131	852 882	829 688	4 130	-	17 093	1 971	273 646	1842
-	-	75 571	141 927	304 123	256 047	36 726	-	257	11 093	158 402	1843
18	15	133 694	405 716	676 277	623 665	34 868	17	1 772	15 955	259 121	1844
23	12	190 868	592 254	1 061 421	842 138	136 459	-	73 131	9 693	452 738	1845
-	-	-	-	-	-	-	-	-	-	-	185
32	18	679 378	4 162 955	6 278 642	5 007 338	792 385	-	472 045	6 874	2 063 728	185

産業別統計表（産業細分類別）
従業者30人以上の事業所に関する統計表
原材料使用額等、付加価値額及び年初・年末在庫額、有形固定資産額

産業分類・従業者規模	事業 所数 (30人以上)	常用労働者 年間延人数 (人)	原材料使用額等					
			原材料	燃料	電力	委託	製造等に関連	転売した商品
			使用額 (万円)	使用額 (万円)	使用額 (万円)	生産費 (万円)	する外注費 (万円)	の仕入額 (万円)
1661 仕上用・皮膚用化粧品製造業（香水、オーデコロンを含む）	15	26 182	2 694 156	9 159	24 817	107 055	61 995	49 465
1662 頭髪用化粧品製造業	6	4 198	367 812	2 049	3 887	20 079	16 146	-
1669 その他の化粧品・歯磨・化粧品調整品製造業	8	14 527	1 379 621	7 184	23 664	125 770	6 810	129 542
169 その他の化学工業	30	27 414	X	X	X	86 057	X	694 372
1691 火薬類製造業	-	-	-	-	-	-	-	-
1692 農薬製造業	1	428	X	X	X	X	-	X
1693 香料製造業	8	6 672	794 538	4 274	8 375	9 016	3 125	377 750
1694 ゼラチン・接着剤製造業	2	1 576	X	X	X	-	X	X
1695 写真感光材料製造業	2	6 665	X	X	X	X	X	-
1696 天然樹脂製品・木材化学製品製造業	-	-	-	-	-	-	-	-
1697 試薬製造業	3	1 663	69 572	3 821	4 298	2 881	4 983	10 599
1699 他に分類されない化学工業製品製造業	14	10 410	1 894 458	21 408	22 022	55 038	2 736	205 584
17 石油製品・石炭製品製造業	10	15 081	103 348 855	6 137 069	305 072	7 964	447 969	9 896
1 従業者数								
2 1人～3人	-	-	-	-	-	-	-	-
3 4人～9人	-	-	-	-	-	-	-	-
4 10人～19人	-	-	-	-	-	-	-	-
5 20人～29人	-	-	-	-	-	-	-	-
6 30人～49人	5	1 980	589 507	12 106	7 261	3 255	14 466	9 896
7 50人～99人	2	1 382	X	X	X	X	X	-
8 100人～199人	-	-	-	-	-	-	-	-
9 200人～299人	2	6 619	X	X	X	-	X	-
10 300人～499人	1	5 100	X	X	X	X	-	-
11 500人～999人	-	-	-	-	-	-	-	-
12 1000人以上	-	-	-	-	-	-	-	-
171 石油精製業	3	11 719	102 418 475	6 122 445	296 450	-	433 366	-
1711 石油精製業	3	11 719	102 418 475	6 122 445	296 450	-	433 366	-
172 潤滑油・グリース製造業（石油精製業によらないもの）	3	1 742	510 270	2 812	2 471	4 709	137	-
1721 潤滑油・グリース製造業	3	1 742	510 270	2 812	2 471	4 709	137	-
173 コークス製造業	-	-	-	-	-	-	-	-
1731 コークス製造業	-	-	-	-	-	-	-	-
174 舗装材料製造業	1	396	X	X	X	-	X	X
1741 舗装材料製造業	1	396	X	X	X	-	X	X
179 その他の石油製品・石炭製品製造業	3	1 224	X	X	X	3 255	X	X
1799 その他の石油製品・石炭製品製造業	3	1 224	X	X	X	3 255	X	X
18 プラスチック製品製造業（別掲を除く）	214	187 602	18 162 554	114 238	817 566	3 267 511	367 493	3 789 457
1 従業者数								
2 1人～3人	-	-	-	-	-	-	-	-
3 4人～9人	-	-	-	-	-	-	-	-
4 10人～19人	-	-	-	-	-	-	-	-
5 20人～29人	-	-	-	-	-	-	-	-
6 30人～49人	107	49 977	4 198 016	54 284	164 244	602 244	69 525	465 969
7 50人～99人	76	61 109	4 963 768	22 777	236 003	989 155	62 665	1 134 581
8 100人～199人	24	40 136	5 487 571	26 446	162 297	896 941	59 728	1 154 930
9 200人～299人	2	5 137	X	X	X	X	X	X
10 300人～499人	4	20 047	2 326 423	10 379	190 710	709 402	51 021	943 024
11 500人～999人	1	11 196	X	X	X	X	X	X
12 1000人以上	-	-	-	-	-	-	-	-
181 プラスチック板・棒・管・継手・異形押出製品製造業	23	15 644	1 283 571	8 400	53 808	97 520	19 607	20 641
1811 プラスチック板・棒製造業	2	1 050	X	X	X	X	-	X
1812 プラスチック管製造業	-	-	-	-	-	-	-	-
1813 プラスチック継手製造業	4	3 547	X	X	X	X	2 815	X
1814 プラスチック異形押出製品製造業	7	4 333	387 537	1 644	20 100	25 062	4 787	11 390
1815 プラスチック板・棒・管・継手・異形押出製品加工業	10	6 714	443 851	1 444	12 480	30 585	12 005	2 832
182 プラスチックフィルム・シート・床材・合成皮革製造業	39	30 408	4 105 084	41 245	149 285	401 908	67 676	489 801
1821 プラスチックフィルム製造業	10	8 995	1 778 733	5 015	73 086	163 851	56 427	41 916
1822 プラスチックシート製造業	3	2 644	X	X	X	X	X	X
1823 プラスチック床材製造業	1	780	X	X	X	X	X	-
1824 合成皮革製造業	1	874	X	X	X	X	-	X
1825 プラスチックフィルム・シート・床材・合成皮革加工業	24	17 115	1 714 761	31 401	44 804	229 728	5 221	248 272
183 工業用プラスチック製品製造業	51	36 510	2 142 877	7 649	90 817	920 712	17 248	257 626
1831 電気機械器具用プラスチック製品（加工業を除く）	17	14 684	1 092 503	4 023	37 978	596 257	11 315	100 344
1832 輸送機械器具用プラスチック製品（加工業を除く）	12	10 275	426 871	1 561	30 620	220 702	2 174	37 550
1833 その他の工業用プラスチック製品（加工業を除く）	12	6 545	338 480	1 677	15 137	63 250	827	14 863
1834 工業用プラスチック製品加工業	10	5 006	285 023	388	7 082	40 503	2 932	104 869
184 発泡・強化プラスチック製品製造業	12	8 004	900 577	13 114	22 831	19 029	525	157 131
1841 軟質プラスチック発泡製品製造業（半硬質性を含む）	4	2 769	173 959	3 377	4 342	3 971	152	88 692
1842 硬質プラスチック発泡製品製造業	2	1 966	X	X	X	X	-	-
1843 強化プラスチック製板・棒・管・継手製造業	2	1 112	X	X	X	X	-	-
1844 強化プラスチック製容器・浴槽等製造業	2	906	X	X	X	X	X	X
1845 発泡・強化プラスチック製品加工業	2	1 251	X	X	X	X	X	X
185 プラスチック成形材料製造業（廃プラスチックを含む）	14	9 234	1 800 374	8 967	67 752	150 266	6 384	65 356

(従業員30人以上)

生産額 (万円)	付加 価値額 (万円)	年初・年末在庫額						年間投資 総額 (万円)	有形固定資産額		産従 業業 分者 類規 番模 号
		製造品		半製品及び仕掛品		原材料及び燃料			建設仮勘定		
		年初 在庫額 (万円)	年末 在庫額 (万円)	年初 在庫額 (万円)	年末 在庫額 (万円)	年初 在庫額 (万円)	年末 在庫額 (万円)		増加額 (万円)	減少額 (万円)	
4 462 399	1 402 458	90 973	102 917	80 742	81 498	332 582	346 179	317 135	138 507	55 811	1661
1 008 809	565 620	59 076	108 606	1 418	1 118	46 974	52 018	8 017	506	-	1662
4 655 083	3 056 054	118 180	130 263	27 284	28 016	113 099	100 769	67 846	2 167	2 142	1669
X	X	X	X	X	X	576 212	604 072	X	X	X	169
-	-	-	-	-	-	-	-	-	-	-	1691
X	X	-	-	-	-	-	-	-	-	-	1692
1 564 743	746 833	132 386	121 905	54 339	46 453	199 059	198 150	28 423	-	-	1693
X	X	X	X	X	X	X	X	X	-	-	1694
X	X	X	X	X	X	X	X	X	X	X	1695
-	-	-	-	-	-	-	-	-	-	-	1696
209 364	104 161	55 018	48 700	25 598	28 441	14 076	13 477	19 321	-	-	1697
3 074 826	1 041 915	178 603	184 266	34 512	12 313	147 548	162 362	137 363	88 018	37 622	1699
144 155 674	3 881 955	2 633 999	2 409 793	3 480 458	4 358 378	2 493 629	3 774 738	771 534	281 958	423 473	17
-	-	-	-	-	-	-	-	-	-	-	1
-	-	-	-	-	-	-	-	-	-	-	2
-	-	-	-	-	-	-	-	-	-	-	3
-	-	-	-	-	-	-	-	-	-	-	4
786 057	188 510	42 285	52 405	3 286	3 421	30 402	50 038	3 018	-	-	5
X	X	X	X	X	X	X	X	X	-	-	6
-	-	-	-	-	-	-	-	-	-	-	7
X	X	X	X	X	X	X	X	X	X	X	8
X	X	X	X	X	X	X	X	X	X	X	9
-	-	-	-	-	-	-	-	-	-	-	10
-	-	-	-	-	-	-	-	-	-	-	11
142 744 665	3 429 642	2 574 224	2 338 355	3 476 336	4 353 979	2 427 041	3 677 525	699 157	281 958	423 473	171
142 744 665	3 429 642	2 574 224	2 338 355	3 476 336	4 353 979	2 427 041	3 677 525	699 157	281 958	423 473	1711
-	-	-	-	-	-	-	-	-	-	-	172
810 580	275 752	25 779	27 428	836	978	48 866	65 748	71 415	-	-	1721
810 580	275 752	25 779	27 428	836	978	48 866	65 748	71 415	-	-	1721
-	-	-	-	-	-	-	-	-	-	-	173
-	-	-	-	-	-	-	-	-	-	-	1731
X	X	X	X	X	X	X	X	X	-	-	174
X	X	X	X	X	X	X	X	X	-	-	1741
X	X	X	X	X	X	X	X	962	-	-	179
X	X	X	X	X	X	X	X	962	-	-	1799
40 754 156	16 756 666	1 831 349	1 697 832	608 405	598 524	852 106	988 062	1 346 631	793 577	767 967	18
-	-	-	-	-	-	-	-	-	-	-	1
-	-	-	-	-	-	-	-	-	-	-	2
-	-	-	-	-	-	-	-	-	-	-	3
-	-	-	-	-	-	-	-	-	-	-	4
8 392 034	3 136 848	325 748	294 198	128 395	105 976	214 946	247 216	134 795	24 214	408	5
11 572 292	4 987 810	430 457	425 362	162 350	168 630	273 043	308 826	385 479	31 746	47 055	6
10 563 740	3 650 883	455 337	458 874	169 482	172 203	184 628	223 666	482 469	273 577	125 813	7
X	X	X	X	X	X	X	X	X	X	X	8
6 143 155	2 757 117	239 036	282 341	108 217	101 989	70 921	85 721	196 211	102 185	51 696	9
X	X	X	X	X	X	X	X	X	X	X	10
-	-	-	-	-	-	-	-	-	-	-	11
-	-	-	-	-	-	-	-	-	-	-	181
2 953 955	1 367 090	75 619	87 211	35 351	36 626	76 372	80 814	96 538	28 145	11 434	1811
X	X	X	X	X	X	X	X	X	-	-	1811
-	-	-	-	-	-	-	-	-	-	-	1812
X	X	X	X	X	X	X	X	X	26 593	9 542	1813
1 083 165	607 479	22 530	24 589	11 661	11 036	12 141	13 949	31 975	1 552	1 892	1814
-	-	-	-	-	-	-	-	-	-	-	1815
839 353	318 121	6 307	5 935	2 647	2 968	17 409	17 769	4 703	-	-	182
7 528 293	2 577 069	369 913	346 608	165 004	162 561	195 971	253 680	306 570	221 828	96 073	1821
3 196 967	976 453	169 963	147 905	87 014	108 164	75 034	96 297	275 009	208 739	82 002	1821
X	X	X	X	2 312	2 131	X	X	X	4 578	5 627	1822
X	X	X	X	-	-	X	X	-	-	-	1823
X	X	X	X	-	-	X	X	X	-	-	1824
-	-	-	-	-	-	-	-	-	-	-	1825
3 265 600	1 177 723	131 090	126 434	75 678	52 266	84 525	97 950	25 962	8 511	8 444	183
5 683 659	2 287 534	232 328	175 100	100 382	84 976	103 710	105 134	176 438	5 263	2 681	183
2 680 181	852 549	157 838	105 250	58 747	47 935	49 329	55 757	69 646	1 727	2 131	184
1 510 204	735 358	26 942	27 518	15 850	12 322	18 666	22 259	84 042	3 536	-	184
833 462	363 214	30 441	27 318	17 985	19 145	22 512	17 342	14 106	-	-	1834
659 812	336 413	17 107	15 014	7 800	5 574	13 203	9 776	8 644	-	550	1834
1 599 033	520 449	108 369	124 859	17 158	20 945	69 290	81 070	30 158	28 144	17 058	184
-	-	-	-	-	-	-	-	-	-	-	1841
335 564	138 115	5 892	4 384	2 651	5 487	9 314	7 668	3 812	2 824	2 125	1842
X	X	X	X	X	X	X	X	X	X	X	1842
X	X	X	X	X	X	X	X	X	X	X	1843
X	X	X	X	X	X	X	X	X	X	X	1844
X	X	X	X	X	X	X	X	X	-	-	1845
-	-	-	-	-	-	-	-	-	-	-	185
2 909 981	866 760	60 358	86 816	2 241	3 090	56 897	76 332	78 382	21 665	9 555	185

産業別統計表（産業細分類別）
従業者30人以上の事業所に関する統計表
原材料使用額等、付加価値額及び年初・年末在庫額、有形固定資産額（続）

産業分類・従業者規模	有形固定資産額			
	年初		取得額	
	現在高 (万円)	内土地 (万円)	(万円)	内土地 (万円)
1661 仕上用・皮膚用化粧品製造業（香水、オーデコロンを含む）	1 395 444	779 960	234 439	110 068
1662 頭髮用化粧品製造業	194 479	89 448	7 511	2 100
1669 その他の化粧品・歯磨・化粧用調整品製造業	492 916	40 499	67 821	-
169 その他の化学工業	X	940 905	X	-
1691 火薬類製造業	-	-	-	-
1692 農薬製造業	X	-	-	-
1693 香料製造業	439 172	148 347	28 423	-
1694 ゼラチン・接着剤製造業	X	X	X	-
1695 写真感光材料製造業	X	X	X	-
1696 天然樹脂製品・木材化学製品製造業	-	-	-	-
1697 試薬製造業	215 379	60 884	19 321	-
1699 他に分類されない化学工業製品製造業	809 099	287 944	86 967	-
17 石油製品・石炭製品製造業	36 732 768	12 898 364	913 049	-
1 従業者数 1人～ 3人	-	-	-	-
2 4人～ 9人	-	-	-	-
3 10人～ 19人	-	-	-	-
4 20人～ 29人	-	-	-	-
5 30人～ 49人	81 544	39 159	3 018	-
6 50人～ 99人	X	X	X	-
7 100人～199人	-	-	-	-
8 200人～299人	X	X	X	-
9 300人～499人	X	X	X	-
10 500人～999人	-	-	-	-
11 1000人以上	-	-	-	-
171 石油精製業	36 563 959	12 813 413	840 672	-
1711 石油精製業	36 563 959	12 813 413	840 672	-
172 潤滑油・グリース製造業（石油精製業によらないもの）	107 689	46 978	71 415	-
1721 潤滑油・グリース製造業	107 689	46 978	71 415	-
173 コークス製造業	-	-	-	-
1731 コークス製造業	-	-	-	-
174 舗装材料製造業	X	-	-	-
1741 舗装材料製造業	X	-	-	-
179 その他の石油製品・石炭製品製造業	X	37 973	962	-
1799 その他の石油製品・石炭製品製造業	X	37 973	962	-
18 プラスチック製品製造業（別掲を除く）	14 177 828	5 360 097	1 321 021	82 210
1 従業者数 1人～ 3人	-	-	-	-
2 4人～ 9人	-	-	-	-
3 10人～ 19人	-	-	-	-
4 20人～ 29人	-	-	-	-
5 30人～ 49人	3 354 059	1 699 488	110 989	-
6 50人～ 99人	3 791 659	1 878 181	400 788	78 266
7 100人～199人	3 445 724	1 016 034	334 705	3 944
8 200人～299人	X	X	X	-
9 300人～499人	2 051 778	637 763	145 722	-
10 500人～999人	X	X	X	-
11 1000人以上	-	-	-	-
181 プラスチック板・棒・管・継手・異形押出製品製造業	882 486	379 599	79 827	-
1811 プラスチック板・棒製造業	X	X	X	-
1812 プラスチック管製造業	-	-	-	-
1813 プラスチック継手製造業	X	X	X	-
1814 プラスチック異形押出製品製造業	374 646	159 629	32 315	-
1815 プラスチック板・棒・管・継手・異形押出製品加工業	121 433	39 621	4 703	-
182 プラスチックフィルム・シート・床材・合成皮革製造業	2 230 398	782 666	180 815	21 000
1821 プラスチックフィルム製造業	524 929	77 447	148 272	21 000
1822 プラスチックシート製造業	X	X	X	-
1823 プラスチック床材製造業	X	X	-	-
1824 合成皮革製造業	X	X	X	-
1825 プラスチックフィルム・シート・床材・合成皮革加工業	1 242 864	466 995	25 895	-
183 工業用プラスチック製品製造業	2 590 122	1 300 069	173 856	37 657
1831 電気機械器具用プラスチック製品（加工業を除く）	1 245 441	595 114	70 050	-
1832 輸送機械器具用プラスチック製品（加工業を除く）	720 643	346 864	80 506	37 657
1833 その他の工業用プラスチック製品（加工業を除く）	364 528	232 157	14 106	-
1834 工業用プラスチック製品加工業	259 510	125 934	9 194	-
184 発泡・強化プラスチック製品製造業	755 615	391 870	19 072	-
1841 軟質プラスチック発泡製品製造業（半硬質性を含む）	122 746	73 216	3 113	-
1842 硬質プラスチック発泡製品製造業	X	X	X	-
1843 強化プラスチック製板・棒・管・継手製造業	X	X	X	-
1844 強化プラスチック製容器・浴槽等製造業	X	X	X	-
1845 発泡・強化プラスチック製品加工業	X	X	X	-
185 プラスチック成形材料製造業（廃プラスチックを含む）	833 054	324 694	66 272	-

(従業員30人以上)

除却額	内土地	減価償却額	年 末		産従 業業 分者 類規 番模 号
			現在高	内土地	
(万円)	(万円)	(万円)	(万円)	(万円)	
10 551	-	134 317	1 485 015	890 028	1661
1 419	-	16 661	183 910	91 548	1662
7 077	5 787	109 828	443 832	34 712	1669
X	-	X	X	940 905	169
-	-	-	-	-	1691
-	-	X	X	-	1692
7 581	-	42 551	417 463	148 347	1693
X	-	X	X	X	1694
X	-	X	X	X	1695
-	-	-	-	-	1696
261	-	17 902	216 537	60 884	1697
2 557	-	97 728	795 781	287 944	1699
25 724	-	1 979 502	35 640 591	12 898 364	17
-	-	-	-	-	1
-	-	-	-	-	2
-	-	-	-	-	3
-	-	-	-	-	4
49	-	7 743	76 770	39 159	5
X	-	X	X	X	6
-	-	-	-	-	7
X	-	X	X	X	8
X	-	X	X	X	9
-	-	-	-	-	10
-	-	-	-	-	11
25 506	-	1 961 995	35 417 130	12 813 413	171
25 506	-	1 961 995	35 417 130	12 813 413	1711
-	-	-	-	-	172
208	-	12 642	166 254	46 978	1721
208	-	12 642	166 254	46 978	1721
-	-	-	-	-	173
-	-	-	-	-	1731
-	-	X	X	-	174
-	-	X	X	-	1741
10	-	X	X	37 973	179
10	-	X	X	37 973	1799
288 161	65 606	1 646 995	13 563 693	5 376 701	18
-	-	-	-	-	1
-	-	-	-	-	2
-	-	-	-	-	3
-	-	-	-	-	4
77 488	29 577	218 392	3 169 168	1 669 911	5
111 134	28 540	342 107	3 739 206	1 927 907	6
58 095	7 489	504 205	3 218 129	1 012 489	7
X	-	X	X	X	8
25 653	-	231 717	1 940 130	637 763	9
X	-	X	X	X	10
-	-	-	-	-	11
-	-	-	-	-	181
46 467	-	100 435	815 411	379 599	1811
X	-	X	X	X	1811
-	-	-	-	-	1812
X	-	X	X	X	1813
1 388	-	34 298	371 275	159 629	1814
-	-	-	-	-	1815
200	-	15 700	110 236	39 621	182
14 357	58	237 532	2 159 324	803 608	1821
13 064	14	133 524	526 613	98 433	1821
X	-	X	X	X	1822
X	-	X	X	X	1823
X	-	X	X	X	1824
-	-	-	-	-	1825
665	44	87 505	1 180 589	466 951	183
32 253	17 464	218 453	2 513 272	1 320 262	183
2 081	-	98 808	1 214 602	595 114	1834
19 037	7 470	75 823	706 289	377 051	184
10 981	9 994	23 937	343 716	222 163	184
154	-	19 885	248 665	125 934	184
24 130	19 544	51 779	698 778	372 326	184
21 140	19 525	8 464	96 255	53 691	184
X	X	X	X	X	1842
X	X	X	X	X	1843
-	-	X	X	X	1844
-	-	X	X	X	1845
-	-	-	-	-	185
5 145	-	69 924	824 257	324 694	185

産 業 別 統 計 表 (産業細分類別)

年 末 従 業 者 数 , 原 材 料 使 用 額 等 総 額 及 び 製 造 品 出 荷 額 等

産 業 分 類 ・ 従 業 者 規 模	事 業 所 数	年 末 従 業 者 数													
		常 用 労 働 者						出 向 ・ 派 遣 受 入 者 数		個 人 事 業 主 及 び 無 給 家 族 従 業 者		総 数			
		雇 用 者		パ ー ト ・ ア ー ル ー ム 等											
		正 社 員 ・ 正 職 員 等	内 男 (人)	(人)	内 男 (人)	(人)	内 男 (人)	(人)	内 男 (人)	(人)	内 男 (人)	(人)	内 男 (人)		
1851	プラスチック成形材料製造業	168	1 182	979	239	125	99	92	96	65	1 611	1 256			
1852	廃プラスチック製品製造業	14	116	101	61	40	2	2	3	1	182	144			
189	その他のプラスチック製品製造業	939	7 865	6 053	4 457	1 228	520	253	528	380	13 322	7 878			
1891	プラスチック製日用雑貨・食卓用品製造業	258	1 413	1 033	1 064	385	96	46	176	124	2 748	1 587			
1892	プラスチック製容器製造業	192	3 067	2 398	1 839	453	132	48	88	69	5 121	2 965			
1897	他に分類されないプラスチック製品製造業	187	2 085	1 688	823	208	255	136	76	55	3 198	2 056			
1898	他に分類されないプラスチック製品加工業	302	1 300	934	731	182	37	23	188	132	2 255	1 270			
19	ゴム製品製造業	549	4 405	3 607	1 868	789	319	157	400	255	6 969	4 787			
1	従業者数		1人～	3人	234	151	87	50	13	-	277	174	478	274	
2			4人～	9人	185	644	457	278	74	9	8	122	80	1 051	617
3			10人～	19人	65	588	454	274	71	9	3	1	1	872	529
4			20人～	29人	30	573	437	169	55	18	17	-	-	751	502
5			30人～	49人	12	284	238	142	65	29	13	-	-	452	313
6			50人～	99人	13	573	509	206	52	43	19	-	-	818	576
7			100人～	199人	7	625	535	221	98	64	35	-	-	905	663
8			200人～	299人	-	-	-	-	-	-	-	-	-	-	-
9			300人～	499人	2	525	459	148	100	141	57	-	-	814	616
10			500人～	999人	1	442	431	380	261	6	5	-	-	828	697
11			1000人以上		-	-	-	-	-	-	-	-	-	-	-
191	タイヤ・チューブ製造業	6	428	382	192	139	21	7	2	1	643	529			
1911	自動車タイヤ・チューブ製造業	3	414	374	184	139	19	5	-	-	617	518			
1919	その他のタイヤ・チューブ製造業	3	14	8	8	-	2	2	2	1	26	11			
192	ゴム製・プラスチック製履物・同附属品製造業	144	313	230	243	48	-	-	193	109	749	387			
1921	ゴム製履物・同附属品製造業	37	36	24	27	2	-	-	58	31	121	57			
1922	プラスチック製履物・同附属品製造業	107	277	206	216	46	-	-	135	78	628	330			
193	ゴムベルト・ゴムホース・工業用ゴム製品製造業	318	3 134	2 572	1 238	529	271	139	169	122	4 796	3 348			
1931	ゴムベルト製造業	10	498	474	405	263	6	5	3	2	912	744			
1932	ゴムホース製造業	4	36	27	32	18	5	4	-	-	73	49			
1933	工業用ゴム製品製造業	304	2 600	2 071	801	248	260	130	166	120	3 811	2 555			
199	その他のゴム製品製造業	81	530	423	195	73	27	11	36	23	781	523			
1991	ゴム引布・同製品製造業	5	94	71	22	3	3	-	-	-	119	74			
1992	医療・衛生用ゴム製品製造業	2	8	6	18	2	-	-	-	-	26	8			
1993	ゴム練生地製造業	14	149	137	18	9	3	2	4	3	170	147			
1994	更生タイヤ製造業	1	4	3	1	1	-	-	-	-	5	4			
1995	再生ゴム製造業	1	13	11	5	4	-	-	-	-	18	15			
1999	他に分類されないゴム製品製造業	58	262	195	131	54	21	9	32	20	443	275			
20	なめし革・同製品・毛皮製造業	606	1 332	909	1 043	302	20	13	637	407	3 025	1 628			
1	従業者数		1人～	3人	372	181	103	73	14	1	1	484	307	737	424
2			4人～	9人	160	450	316	321	86	3	1	138	90	912	493
3			10人～	19人	53	381	263	302	85	9	8	14	9	703	365
4			20人～	29人	12	139	90	138	40	5	3	1	1	281	132
5			30人～	49人	5	84	52	96	16	-	-	-	-	180	68
6			50人～	99人	4	97	85	113	61	2	-	-	-	212	146
7			100人～	199人	-	-	-	-	-	-	-	-	-	-	-
8			200人～	299人	-	-	-	-	-	-	-	-	-	-	-
9			300人～	499人	-	-	-	-	-	-	-	-	-	-	-
10			500人～	999人	-	-	-	-	-	-	-	-	-	-	-
11			1000人以上		-	-	-	-	-	-	-	-	-	-	-
201	なめし革製造業	12	21	16	12	4	-	-	9	9	42	29			
2011	なめし革製造業	12	21	16	12	4	-	-	9	9	42	29			
202	工業用革製品製造業(手袋を除く)	11	17	13	5	4	-	-	6	4	28	21			
2021	工業用革製品製造業(手袋を除く)	11	17	13	5	4	-	-	6	4	28	21			
203	革製履物用材料・同附属品製造業	29	52	35	28	9	1	1	34	24	115	69			
2031	革製履物用材料・同附属品製造業	29	52	35	28	9	1	1	34	24	115	69			
204	革製履物製造業	106	251	174	237	122	15	11	137	84	640	391			
2041	革製履物製造業	106	251	174	237	122	15	11	137	84	640	391			
205	革製手袋製造業	-	-	-	-	-	-	-	-	-	-	-			
2051	革製手袋製造業	-	-	-	-	-	-	-	-	-	-	-			
206	かばん製造業	144	379	278	239	69	-	-	147	99	763	445			
2061	かばん製造業	144	379	278	239	69	-	-	147	99	763	445			
207	袋物製造業	244	483	300	400	74	4	1	255	157	1 137	530			
2071	袋物製造業(ハンドバッグを除く)	144	294	178	241	52	4	1	155	97	689	326			
2072	ハンドバッグ製造業	100	189	122	159	22	-	-	100	60	448	204			
208	毛皮製造業	-	-	-	-	-	-	-	-	-	-	-			
2081	毛皮製造業	-	-	-	-	-	-	-	-	-	-	-			
209	その他のなめし革製品製造業	60	129	93	122	20	-	-	49	30	300	143			
2099	その他のなめし革製品製造業	60	129	93	122	20	-	-	49	30	300	143			
21	窯業・土石製品製造業	549	6 210	5 181	1 238	555	450	360	273	175	8 122	6 223			
1	従業者数		1人～	3人	186	139	80	37	8	-	222	141	397	228	
2			4人～	9人	170	747	578	205	82	42	38	46	30	1 034	723

(全 数)

臨時 雇用者 (人)	内 男(人)	現金給与 総 額 (万円)	原 材 料 使用額等 総 額 (万円)	製 造 品 出 荷 額 等						粗 付 加 価 値 額 (万円)	産 従 業 業 分 者 類 規 模 号
				総 額 (万円)	製 造 品 出 荷 額 (万円)	加 工 賃 収 入 額 (万円)	そ の 他 収 入 額				
							修 理 料 収 入 (万円)	転 売 収 入 (仕入商品販売収入) (万円)	そ の 他 (万円)		
32	18	632 129	4 012 643	5 908 279	4 649 965	781 395	-	470 045	6 874	1 845 527	1851
-	-	47 249	150 312	370 363	357 373	10 990	-	2 000	-	218 201	1852
641	269	5 029 487	18 357 070	33 016 384	26 584 139	2 505 690	1 741	3 733 952	190 862	14 305 216	189
147	56	958 879	3 759 830	6 079 723	5 015 338	679 782	-	357 502	27 101	2 254 586	1891
223	98	2 004 594	8 809 194	15 265 655	12 480 139	360 447	1 241	2 397 109	26 719	6 354 911	1892
95	41	1 391 346	3 621 594	7 885 521	6 468 676	626 247	-	667 217	123 381	4 135 496	1897
176	74	674 668	2 166 452	3 785 485	2 619 986	839 214	500	312 124	13 661	1 560 223	1898
148	56	2 558 327	7 101 077	12 983 276	11 781 572	518 696	547	465 283	217 178	5 701 695	19
72	28	64 208	148 220	312 956	197 986	99 207	500	14 761	502	157 287	1
62	18	283 092	553 548	1 260 498	974 095	215 218	-	46 820	24 365	675 705	2
3	2	271 937	562 643	1 219 033	1 048 617	161 890	-	7 826	700	628 009	3
5	2	280 066	665 962	1 379 413	1 275 684	20 518	47	69 283	13 881	690 543	4
-	-	191 119	667 560	1 155 238	1 111 921	21 863	-	21 454	-	477 109	5
6	6	327 871	873 041	1 464 860	1 186 821	-	-	252 493	25 546	569 505	6
-	-	353 664	1 153 316	1 679 404	1 626 758	-	-	52 646	-	511 327	7
-	-	-	-	-	-	-	-	-	-	-	8
-	-	X	X	X	X	-	-	-	X	X	9
-	-	X	X	X	X	-	-	-	X	X	10
-	-	-	-	-	-	-	-	-	-	-	11
-	-	250 414	880 859	2 060 266	2 056 169	1 800	-	2 297	-	1 132 090	191
-	-	246 280	874 083	2 047 535	2 047 535	-	-	-	-	1 126 202	1911
-	-	4 134	6 776	12 731	8 634	1 800	-	2 297	-	5 888	1919
52	10	165 053	623 140	1 098 101	945 127	113 630	-	14 000	25 344	452 850	192
9	1	18 004	34 063	122 034	65 394	56 640	-	-	-	84 107	1921
43	9	147 049	589 077	976 067	879 733	56 990	-	14 000	25 344	368 743	1922
70	35	1 863 136	4 793 906	8 508 654	7 686 560	320 639	500	310 058	190 897	3 624 270	193
1	1	464 246	1 449 098	2 190 208	2 128 093	46 983	-	15 132	-	738 931	1931
-	-	29 978	278 375	428 023	419 023	9 000	-	-	-	148 410	1932
69	34	1 368 912	3 066 433	5 890 423	5 139 444	264 656	500	294 926	190 897	2 736 929	1933
26	11	279 724	803 172	1 316 255	1 093 716	82 627	47	138 928	937	492 485	199
-	-	58 530	111 483	235 532	233 604	1 163	-	765	-	119 168	1991
-	-	X	X	X	X	-	-	-	-	X	1992
6	6	63 668	428 755	483 397	378 199	20 518	-	84 680	-	48 832	1993
-	-	X	X	X	X	-	-	-	-	X	1994
-	-	X	X	X	X	-	-	-	-	X	1995
20	5	145 714	234 656	540 246	424 833	60 946	47	53 483	937	297 055	1999
146	49	676 559	1 899 457	3 549 194	3 040 359	312 666	245	191 204	4 720	1 585 593	20
64	17	68 475	219 913	402 079	283 322	114 531	152	2 295	1 779	173 649	1
55	19	199 893	496 971	967 664	779 442	148 828	50	38 940	404	449 754	2
23	9	219 286	526 139	996 275	947 361	28 618	43	19 359	894	449 690	3
2	2	89 670	277 655	597 832	480 314	-	-	115 875	1 643	310 320	4
-	-	50 821	229 500	365 195	344 506	20 689	-	-	-	133 803	5
2	2	48 414	149 279	220 149	205 414	-	-	14 735	-	68 377	6
-	-	-	-	-	-	-	-	-	-	-	7
-	-	-	-	-	-	-	-	-	-	-	8
-	-	-	-	-	-	-	-	-	-	-	9
-	-	-	-	-	-	-	-	-	-	-	10
-	-	-	-	-	-	-	-	-	-	-	11
1	-	11 308	16 894	33 259	24 123	8 707	-	429	-	15 644	201
1	-	11 308	16 894	33 259	24 123	8 707	-	429	-	15 644	2011
1	1	6 695	12 676	27 997	26 127	1 870	-	-	-	14 591	202
1	1	6 695	12 676	27 997	26 127	1 870	-	-	-	14 591	2021
7	2	20 124	30 650	72 091	39 430	32 151	-	510	-	39 927	203
7	2	20 124	30 650	72 091	39 430	32 151	-	510	-	39 927	2031
33	23	161 900	589 523	968 933	800 612	58 916	50	106 298	3 057	363 663	204
33	23	161 900	589 523	968 933	800 612	58 916	50	106 298	3 057	363 663	2041
-	-	-	-	-	-	-	-	-	-	-	205
-	-	-	-	-	-	-	-	-	-	-	2051
36	10	182 504	436 283	791 222	705 490	43 031	95	41 868	738	340 985	206
36	10	182 504	436 283	791 222	705 490	43 031	95	41 868	738	340 985	2061
49	10	226 085	678 396	1 337 335	1 181 599	141 667	100	13 044	925	634 123	207
38	5	148 695	478 963	935 732	831 479	102 684	-	1 044	525	440 639	2071
11	5	77 390	199 433	401 603	350 120	38 983	100	12 000	400	193 484	2072
-	-	-	-	-	-	-	-	-	-	-	208
-	-	-	-	-	-	-	-	-	-	-	2081
19	3	67 943	135 035	318 357	262 978	26 324	-	29 055	-	176 660	209
19	3	67 943	135 035	318 357	262 978	26 324	-	29 055	-	176 660	2099
609	536	3 451 737	13 185 621	29 463 473	26 312 351	1 967 177	635	1 009 323	173 987	15 885 992	21
38	17	51 223	119 673	273 690	194 601	63 485	115	11 018	4 471	148 583	1
54	28	360 100	1 435 976	2 824 807	2 499 324	226 712	520	65 834	32 417	1 336 692	2

産業別統計表（産業細分類別）
従業者30人以上の事業所に関する統計表
原材料使用額等、付加価値額及び年初・年末在庫額、有形固定資産額

産業分類・従業者規模	事業 所数 (30人以上)	常用労働者 年間延人数 (人)	原材料使用額等							
			原材料	燃料	電力	委託	製造等に関連	転売した商品		
			使用額 (万円)	使用額 (万円)	使用額 (万円)	生産費 (万円)	する外注費 (万円)	の仕入額 (万円)		
1851 プラスチック成形材料製造業	12	8 070	X	X	X	150 266	6 384	65 356		
1852 廃プラスチック製品製造業	2	1 164	X	X	X	-	-	-		
189 その他のプラスチック製品製造業	75	87 802	7 930 071	34 863	433 073	1 678 076	256 053	2 798 902		
1891 プラスチック製日用雑貨・食卓用品製造業	14	12 284	1 732 499	2 831	23 149	235 546	2 408	350 460		
1892 プラスチック製容器製造業	33	45 049	3 822 352	19 215	314 462	1 090 284	93 580	1 987 609		
1897 他に分類されないプラスチック製品製造業	19	24 040	1 531 784	7 003	86 901	341 032	159 582	418 894		
1898 他に分類されないプラスチック製品加工業	9	6 429	843 436	5 814	8 561	11 214	483	41 939		
19 ゴム製品製造業	35	46 745	4 355 638	94 917	99 853	303 182	25 938	291 176		
1 従業者数		1人～ 3人	-	-	-	-	-	-		
2		4人～ 9人	-	-	-	-	-	-		
3		10人～ 19人	-	-	-	-	-	-		
4		20人～ 29人	-	-	-	-	-	-		
5		30人～ 49人	12	5 515	576 249	8 143	17 447	47 542	3 515	14 664
6		50人～ 99人	13	9 901	524 452	5 368	26 979	51 733	9 748	254 761
7		100人～ 199人	7	10 612	942 226	12 671	17 543	146 450	12 675	21 751
8		200人～ 299人	-	-	-	-	-	-	-	-
9		300人～ 499人	2	10 602	X	X	X	X	-	-
10		500人～ 999人	1	10 115	X	X	X	X	-	-
11		1000人以上	-	-	-	-	-	-	-	-
191 タイヤ・チューブ製造業	2	8 082	X	X	X	-	-	-		
1911 自動車タイヤ・チューブ製造業	2	8 082	X	X	X	-	-	-		
1919 その他のタイヤ・チューブ製造業	-	-	-	-	-	-	-	-		
192 ゴム製・プラスチック製履物・同附属品製造業	4	2 061	138 800	9	8 894	42 318	934	-		
1921 ゴム製履物・同附属品製造業	-	-	-	-	-	-	-	-		
1922 プラスチック製履物・同附属品製造業	4	2 061	138 800	9	8 894	42 318	934	-		
193 ゴムベルト・ゴムホース・工業用ゴム製品製造業	25	34 148	3 081 752	85 514	78 060	240 229	24 410	152 099		
1931 ゴムベルト製造業	2	10 651	X	X	X	X	-	X		
1932 ゴムホース製造業	1	444	X	X	X	X	-	-		
1933 工業用ゴム製品製造業	22	23 053	1 567 361	14 003	42 602	195 372	24 410	X		
199 その他のゴム製品製造業	4	2 454	X	X	X	20 635	594	139 077		
1991 ゴム引布・同製品製造業	1	696	X	X	X	X	X	-		
1992 医療・衛生用ゴム製品製造業	-	-	-	-	-	-	-	-		
1993 ゴム練生地製造業	1	786	X	X	X	-	-	X		
1994 更生タイヤ製造業	-	-	-	-	-	-	-	-		
1995 再生ゴム製造業	-	-	-	-	-	-	-	-		
1999 他に分類されないゴム製品製造業	2	972	X	X	X	X	X	X		
20 なめし革・同製品・毛皮製造業	9	4 705	313 555	86	2 699	52 308	30	10 101		
1 従業者数		1人～ 3人	-	-	-	-	-	-		
2		4人～ 9人	-	-	-	-	-	-		
3		10人～ 19人	-	-	-	-	-	-		
4		20人～ 29人	-	-	-	-	-	-		
5		30人～ 49人	5	2 154	196 899	83	1 209	26 917	-	4 392
6		50人～ 99人	4	2 551	116 656	3	1 490	25 391	30	5 709
7		100人～ 199人	-	-	-	-	-	-	-	-
8		200人～ 299人	-	-	-	-	-	-	-	-
9		300人～ 499人	-	-	-	-	-	-	-	-
10		500人～ 999人	-	-	-	-	-	-	-	-
11		1000人以上	-	-	-	-	-	-	-	-
201 なめし革製造業	-	-	-	-	-	-	-	-	-	-
2011 なめし革製造業	-	-	-	-	-	-	-	-	-	-
202 工業用革製品製造業（手袋を除く）	-	-	-	-	-	-	-	-	-	-
2021 工業用革製品製造業（手袋を除く）	-	-	-	-	-	-	-	-	-	-
203 革製履物用材料・同附属品製造業	-	-	-	-	-	-	-	-	-	-
2031 革製履物用材料・同附属品製造業	-	-	-	-	-	-	-	-	-	-
204 革製履物製造業	2	1 248	X	X	X	X	X	X	X	X
2041 革製履物製造業	2	1 248	X	X	X	X	X	X	X	X
205 革製手袋製造業	-	-	-	-	-	-	-	-	-	-
2051 革製手袋製造業	-	-	-	-	-	-	-	-	-	-
206 かばん製造業	2	1 003	X	X	X	X	X	X	X	X
2061 かばん製造業	2	1 003	X	X	X	X	X	X	X	X
207 袋物製造業	5	2 454	197 942	10	1 422	24 406	-	-	4 392	
2071 袋物製造業（ハンドバッグを除く）	4	1 794	X	10	X	X	-	-	4 392	
2072 ハンドバッグ製造業	1	660	X	-	X	X	-	-	-	
208 毛皮製造業	-	-	-	-	-	-	-	-	-	-
2081 毛皮製造業	-	-	-	-	-	-	-	-	-	-
209 その他のなめし革製品製造業	-	-	-	-	-	-	-	-	-	-
2099 その他のなめし革製品製造業	-	-	-	-	-	-	-	-	-	-
21 窯業・土石製品製造業	58	52 594	5 763 815	632 697	475 392	584 237	223 137	543 251		
1 従業者数		1人～ 3人	-	-	-	-	-	-		
2		4人～ 9人	-	-	-	-	-	-		

(従業員30人以上)

生産額 (万円)	付加 価値額 (万円)	年初・年末在庫額						年間投資 総額 (万円)	有形固定資産額		産従 業業 分者 類規 番模 号
		製造品		半製品及び仕掛品		原材料及び燃料			建設仮勘定		
		年初 在庫額 (万円)	年末 在庫額 (万円)	年初 在庫額 (万円)	年末 在庫額 (万円)	年初 在庫額 (万円)	年末 在庫額 (万円)		増加額 (万円)	減少額 (万円)	
X	X	60 358	86 816	2 241	3 090	56 897	76 332	78 382	21 665	9 555	1851
X	X	-	-	-	-	-	-	-	-	-	1852
20 079 235	9 137 764	984 762	877 238	288 269	290 326	349 866	391 032	658 545	488 532	631 166	189
3 263 243	1 078 699	113 916	141 863	28 506	29 547	50 554	51 368	73 336	8 848	11 844	1891
10 427 424	4 973 716	404 105	417 694	175 930	157 541	123 235	138 697	356 757	117 678	53 755	1892
5 117 607	2 694 989	445 009	296 441	63 055	76 877	166 665	184 958	218 320	362 006	565 567	1897
1 270 961	390 360	21 732	21 240	20 778	26 361	9 412	16 009	10 132	-	-	1898
8 261 582	3 088 299	320 098	271 247	170 249	173 629	218 831	310 137	246 478	159 154	147 813	19
-	-	-	-	-	-	-	-	-	-	-	1
-	-	-	-	-	-	-	-	-	-	-	2
-	-	-	-	-	-	-	-	-	-	-	3
-	-	-	-	-	-	-	-	-	-	-	4
1 126 001	458 482	37 575	25 998	30 036	33 830	25 195	29 956	2 834	1 000	2 000	5
1 162 251	502 650	56 546	31 663	50 129	50 442	49 247	50 468	40 561	3 682	-	6
1 633 883	459 960	33 020	38 061	19 979	22 063	29 739	36 564	44 111	-	-	7
-	-	-	-	-	-	-	-	-	-	-	8
X	X	X	X	X	X	X	X	X	X	X	9
X	X	X	X	X	X	X	X	X	X	X	10
-	-	-	-	-	-	-	-	-	-	-	11
X	X	X	X	X	X	X	X	X	X	X	191
X	X	X	X	X	X	X	X	X	X	X	1911
-	-	-	-	-	-	-	-	-	-	-	1919
223 055	38 188	26 572	-	16 102	16 985	3 569	4 102	- 1 000	1 000	2 000	192
-	-	-	-	-	-	-	-	-	-	-	1921
223 055	38 188	26 572	-	16 102	16 985	3 569	4 102	- 1 000	1 000	2 000	1922
5 640 724	2 106 269	176 485	198 207	99 471	104 141	87 841	103 748	169 378	67 227	61 862	193
X	X	X	X	X	X	X	X	X	X	X	1931
X	X	X	X	X	X	X	X	X	X	X	1932
3 103 712	1 352 138	113 295	100 182	52 237	49 429	72 880	84 895	109 087	4 749	-	1933
X	X	X	X	X	X	X	X	X	X	X	199
X	X	X	X	X	X	X	X	X	X	-	1991
-	-	-	-	-	-	-	-	-	-	-	1992
X	X	X	-	-	-	X	X	X	X	X	1993
-	-	-	-	-	-	-	-	-	-	-	1994
-	-	-	-	-	-	-	-	-	-	-	1995
X	X	X	-	X	X	X	X	X	-	-	1999
574 095	201 235	12 246	14 657	4 825	5 900	5 788	8 053	883	-	-	20
-	-	-	-	-	-	-	-	-	-	-	1
-	-	-	-	-	-	-	-	-	-	-	2
-	-	-	-	-	-	-	-	-	-	-	3
-	-	-	-	-	-	-	-	-	-	-	4
365 125	132 640	8 846	8 774	1 926	1 928	1 033	1 673	391	-	-	5
208 970	68 595	3 400	5 883	2 899	3 972	4 755	6 380	492	-	-	6
-	-	-	-	-	-	-	-	-	-	-	7
-	-	-	-	-	-	-	-	-	-	-	8
-	-	-	-	-	-	-	-	-	-	-	9
-	-	-	-	-	-	-	-	-	-	-	10
-	-	-	-	-	-	-	-	-	-	-	11
-	-	-	-	-	-	-	-	-	-	-	201
-	-	-	-	-	-	-	-	-	-	-	2011
-	-	-	-	-	-	-	-	-	-	-	202
-	-	-	-	-	-	-	-	-	-	-	2021
-	-	-	-	-	-	-	-	-	-	-	203
-	-	-	-	-	-	-	-	-	-	-	2031
X	X	X	X	X	X	X	X	X	-	-	204
X	X	X	X	X	X	X	X	X	-	-	2041
-	-	-	-	-	-	-	-	-	-	-	205
-	-	-	-	-	-	-	-	-	-	-	2051
X	X	X	X	X	X	X	X	X	-	-	206
X	X	X	X	X	X	X	X	X	-	-	2061
361 661	130 690	8 846	6 204	2 636	2 265	1 033	911	391	-	-	207
X	X	8 846	6 204	X	X	1 033	911	391	-	-	2071
X	X	-	-	X	X	-	-	-	-	-	2072
-	-	-	-	-	-	-	-	-	-	-	208
-	-	-	-	-	-	-	-	-	-	-	2081
-	-	-	-	-	-	-	-	-	-	-	209
-	-	-	-	-	-	-	-	-	-	-	2099
18 305 741	9 446 590	553 988	575 406	246 921	304 527	331 453	362 681	980 763	326 132	182 093	21
-	-	-	-	-	-	-	-	-	-	-	1
-	-	-	-	-	-	-	-	-	-	-	2

産 業 別 統 計 表 (産業細分類別)
従 業 者 30 人 以 上 の 事 業 所 に 関 す る 統 計 表
原 材 料 使 用 額 等、付 加 価 値 額 及 び 年 初・年 末 在 庫 額、有 形 固 定 資 産 額 (続)

産業分類・従業者規模	有形固定資産額			
	年 初		取 得 額	
	現 在 高 (万円)	内 土 地 (万円)	(万円)	内 土 地 (万円)
1851 プラスチック成形材料製造業	833 054	324 694	66 272	-
1852 廃プラスチック製品製造業	-	-	-	-
189 その他のプラスチック製品製造業	6 886 153	2 181 199	801 179	23 553
1891 プラスチック製日用雑貨・食卓用品製造業	882 008	373 466	76 332	-
1892 プラスチック製容器製造業	3 781 172	1 251 185	292 834	3 944
1897 他に分類されないプラスチック製品製造業	2 014 708	446 958	421 881	19 609
1898 他に分類されないプラスチック製品加工業	208 265	109 590	10 132	-
19 ゴム製品製造業	3 416 336	1 027 787	235 137	36
1 従業者数 1人～ 3人	-	-	-	-
2 4人～ 9人	-	-	-	-
3 10人～ 19人	-	-	-	-
4 20人～ 29人	-	-	-	-
5 30人～ 49人	236 648	155 359	3 834	-
6 50人～ 99人	513 612	197 766	36 879	36
7 100人～199人	725 605	231 181	44 111	-
8 200人～299人	-	-	-	-
9 300人～499人	X	X	X	-
10 500人～999人	X	X	X	-
11 1000人以上	-	-	-	-
191 タイヤ・チューブ製造業	X	X	X	-
1911 自動車タイヤ・チューブ製造業	X	X	X	-
1919 その他のタイヤ・チューブ製造業	-	-	-	-
192 ゴム製・プラスチック製履物・同附属品製造業	76 814	48 736	-	-
1921 ゴム製履物・同附属品製造業	-	-	-	-
1922 プラスチック製履物・同附属品製造業	76 814	48 736	-	-
193 ゴムベルト・ゴムホース・工業用ゴム製品製造業	1 945 577	535 530	164 013	36
1931 ゴムベルト製造業	X	X	X	-
1932 ゴムホース製造業	X	X	X	-
1933 工業用ゴム製品製造業	1 389 156	494 319	104 338	36
199 その他のゴム製品製造業	X	X	X	-
1991 ゴム引布・同製品製造業	X	X	X	-
1992 医療・衛生用ゴム製品製造業	-	-	-	-
1993 ゴム練生地製造業	X	X	X	-
1994 更生タイヤ製造業	-	-	-	-
1995 再生ゴム製造業	-	-	-	-
1999 他に分類されないゴム製品製造業	X	X	X	-
20 なめし革・同製品・毛皮製造業	97 621	70 339	883	-
1 従業者数 1人～ 3人	-	-	-	-
2 4人～ 9人	-	-	-	-
3 10人～ 19人	-	-	-	-
4 20人～ 29人	-	-	-	-
5 30人～ 49人	27 977	20 170	391	-
6 50人～ 99人	69 644	50 169	492	-
7 100人～199人	-	-	-	-
8 200人～299人	-	-	-	-
9 300人～499人	-	-	-	-
10 500人～999人	-	-	-	-
11 1000人以上	-	-	-	-
201 なめし革製造業	-	-	-	-
2011 なめし革製造業	-	-	-	-
202 工業用革製品製造業 (手袋を除く)	-	-	-	-
2021 工業用革製品製造業 (手袋を除く)	-	-	-	-
203 革製履物用材料・同附属品製造業	-	-	-	-
2031 革製履物用材料・同附属品製造業	-	-	-	-
204 革製履物製造業	X	X	X	-
2041 革製履物製造業	X	X	X	-
205 革製手袋製造業	-	-	-	-
2051 革製手袋製造業	-	-	-	-
206 かばん製造業	X	X	X	-
2061 かばん製造業	X	X	X	-
207 袋物製造業	34 469	20 170	391	-
2071 袋物製造業 (ハンドバッグを除く)	X	20 170	391	-
2072 ハンドバッグ製造業	X	-	-	-
208 毛皮製造業	-	-	-	-
2081 毛皮製造業	-	-	-	-
209 その他のなめし革製品製造業	-	-	-	-
2099 その他のなめし革製品製造業	-	-	-	-
21 窯業・土石製品製造業	12 690 652	2 075 321	836 724	27 513
1 従業者数 1人～ 3人	-	-	-	-
2 4人～ 9人	-	-	-	-

(従業員30人以上)

除却額	内土地	減価償却額	年 末		産従 業業 分者 類規 番模 号
			現在高	内土地	
(万円)	(万円)	(万円)	(万円)	(万円)	
5 145	-	69 924	824 257	324 694	1851
-	-	-	-	-	1852
165 809	28 540	968 872	6 552 651	2 176 212	189
18 587	10 870	94 538	845 215	362 596	1891
51 366	-	473 014	3 549 626	1 255 129	1892
91 686	17 670	384 978	1 959 925	448 897	1897
4 170	-	16 342	197 885	109 590	1898
45 163	-	416 381	3 189 929	1 027 823	19
-	-	-	-	-	1
-	-	-	-	-	2
-	-	-	-	-	3
-	-	-	-	-	4
886	-	10 844	228 752	155 359	5
8 409	-	42 285	499 797	197 802	6
6 192	-	58 492	705 032	231 181	7
-	-	-	-	-	8
X	-	X	X	X	9
X	-	X	X	X	10
-	-	-	-	-	11
X	-	X	X	X	191
X	-	X	X	X	1911
-	-	-	-	-	1919
-	-	2 056	74 758	48 736	192
-	-	-	-	-	1921
-	-	2 056	74 758	48 736	1922
18 364	-	238 878	1 852 348	535 566	193
X	-	X	X	X	1931
X	-	X	X	X	1932
14 250	-	120 826	1 358 418	494 355	1933
X	-	X	X	X	199
-	-	X	X	X	1991
-	-	-	-	-	1992
-	-	X	X	X	1993
-	-	-	-	-	1994
-	-	-	-	-	1995
X	-	X	X	X	1999
-	-	4 431	94 073	70 339	20
-	-	-	-	-	1
-	-	-	-	-	2
-	-	-	-	-	3
-	-	-	-	-	4
-	-	1 093	27 275	20 170	5
-	-	3 338	66 798	50 169	6
-	-	-	-	-	7
-	-	-	-	-	8
-	-	-	-	-	9
-	-	-	-	-	10
-	-	-	-	-	11
-	-	-	-	-	201
-	-	-	-	-	2011
-	-	-	-	-	202
-	-	-	-	-	2021
-	-	-	-	-	203
-	-	-	-	-	2031
-	-	X	X	X	204
-	-	X	X	X	2041
-	-	-	-	-	205
-	-	-	-	-	2051
-	-	X	X	X	206
-	-	X	X	X	2061
-	-	1 603	33 257	20 170	207
-	-	X	X	20 170	2071
-	-	X	X	-	2072
-	-	-	-	-	208
-	-	-	-	-	2081
-	-	-	-	-	209
-	-	-	-	-	2099
212 859	5 275	1 140 283	12 174 234	2 097 559	21
-	-	-	-	-	1
-	-	-	-	-	2

産 業 別 統 計 表 (産業細分類別)

年 末 従 業 者 数 , 原 材 料 使 用 額 等 総 額 及 び 製 造 品 出 荷 額 等

産業分類・従業者規模			年 末 従 業 者 数											
			常用労働者						出向・派遣 受入者数		個人事業主及び 無給家族従業者		総 数	
			雇 用 者			パート・アルバイト等								
			正社員・正職員等		パート・アルバイト等		内 男(人)		内 男(人)		内 男(人)	内 男(人)	内 男(人)	内 男(人)
(人)		(人)		(人)		(人)		(人)	(人)	(人)	(人)			
3	10人～19人	90	1 023	844	178	73	28	23	5	4	1 210	920		
4	20人～29人	45	860	705	198	103	21	17	-	-	1 069	815		
5	30人～49人	25	731	619	125	54	81	67	-	-	936	739		
6	50人～99人	23	1 288	1 129	305	141	90	69	-	-	1 679	1 335		
7	100人～199人	8	864	770	127	77	144	118	-	-	1 132	962		
8	200人～299人	1	195	120	60	14	-	-	-	-	255	134		
9	300人～499人	1	363	336	3	3	44	28	-	-	410	367		
10	500人～999人	-	-	-	-	-	-	-	-	-	-	-		
11	1000人以上	-	-	-	-	-	-	-	-	-	-	-		
211	ガラス・同製品製造業	207	2 936	2 408	599	251	268	227	137	86	3 912	2 944		
2111	板ガラス製造業	3	440	410	10	9	44	28	-	-	493	446		
2112	板ガラス加工業	64	607	502	80	44	54	46	47	27	783	614		
2113	ガラス製加工素材製造業	14	240	204	37	14	11	11	4	4	292	233		
2114	ガラス容器製造業	14	296	252	117	44	6	6	3	1	422	303		
2115	理化学用・医療用ガラス器具製造業	33	386	230	91	19	3	3	28	20	508	272		
2116	卓上用・ちゅう房用ガラス器具製造業	4	4	2	1	1	-	-	4	3	9	6		
2117	ガラス繊維・同製品製造業	12	171	135	60	29	9	8	-	-	240	172		
2119	その他のガラス・同製品製造業	63	792	673	203	91	141	125	51	31	1 165	898		
212	セメント・同製品製造業	119	1 432	1 262	164	103	33	25	13	7	1 626	1 382		
2121	セメント製造業	8	64	56	18	7	4	2	-	-	86	65		
2122	生コンクリート製造業	66	786	691	63	48	27	22	4	-	869	751		
2123	コンクリート製品製造業	33	341	293	71	40	1	1	8	6	416	335		
2129	その他のセメント製品製造業	12	241	222	12	8	1	-	1	1	255	231		
213	建設用粘土製品製造業 (陶磁器製を除く)	1	2	1	-	-	-	-	1	1	3	2		
2131	粘土かわら製造業	1	2	1	-	-	-	-	1	1	3	2		
2132	普通れんが製造業	-	-	-	-	-	-	-	-	-	-	-		
2139	その他の建設用粘土製品製造業	-	-	-	-	-	-	-	-	-	-	-		
214	陶磁器・同関連製品製造業	32	477	395	138	46	19	-	18	11	649	449		
2141	衛生陶器製造業	-	-	-	-	-	-	-	-	-	-	-		
2142	食卓用・ちゅう房用陶磁器製造業	10	19	12	4	1	-	-	9	6	32	19		
2143	陶磁器製置物製造業	5	-	-	2	1	-	-	8	5	10	6		
2144	電気用陶磁器製造業	4	95	88	10	6	-	-	-	-	105	94		
2145	理化学用・工業用陶磁器製造業	5	336	274	79	32	19	-	-	-	431	303		
2146	陶磁器製タイル製造業	5	24	19	42	6	-	-	-	-	66	25		
2147	陶磁器絵付業	-	-	-	-	-	-	-	-	-	-	-		
2148	陶磁器用はい(坏)土製造業	-	-	-	-	-	-	-	-	-	-	-		
2149	その他の陶磁器・同関連製品製造業	3	3	2	1	-	-	-	1	-	5	2		
215	耐火物製造業	7	65	49	4	2	-	-	-	-	69	51		
2151	耐火れんが製造業	1	2	1	-	-	-	-	-	-	2	1		
2152	不定形耐火物製造業	2	28	22	-	-	-	-	-	-	28	22		
2159	その他の耐火物製造業	4	35	26	4	2	-	-	-	-	39	28		
216	炭素・黒鉛製品製造業	16	194	160	22	8	14	10	1	1	231	179		
2161	炭素質電極製造業	1	6	5	-	-	-	-	-	-	6	5		
2169	その他の炭素・黒鉛製品製造業	15	188	155	22	8	14	10	1	1	225	174		
217	研磨材・同製品製造業	28	223	190	84	25	14	14	16	9	337	238		
2171	研磨材製造業	2	4	2	-	-	-	-	1	1	5	3		
2172	研削と石製造業	10	142	125	46	19	14	14	1	1	203	159		
2173	研磨布紙製造業	5	64	53	35	6	-	-	3	2	102	61		
2179	その他の研磨材・同製品製造業	11	13	10	3	-	-	-	11	5	27	15		
218	骨材・石工品等製造業	63	396	315	49	32	38	35	38	25	521	407		
2181	砕石製造業	1	30	27	-	-	-	-	-	-	30	27		
2182	再生骨材製造業	1	12	11	-	-	-	-	-	-	12	11		
2183	人工骨材製造業	2	31	30	2	2	35	33	-	-	68	65		
2184	石工品製造業	48	188	138	39	27	-	-	37	24	264	189		
2185	けいそう土・同製品製造業	-	-	-	-	-	-	-	-	-	-	-		
2186	鉱物・土石粉砕等処理業	11	135	109	8	3	3	2	1	1	147	115		
219	その他の窯業・土石製品製造業	76	485	401	178	88	64	49	49	35	774	571		
2191	ロックウール・同製品製造業	3	35	30	5	4	7	7	-	-	46	40		
2192	石こう(膏)製品製造業	4	65	61	11	9	2	-	-	-	78	70		
2193	石灰製造業	1	4	2	3	-	-	-	-	-	7	2		
2194	鋳型製造業(中子を含む)	41	196	160	73	27	5	3	34	26	308	216		
2199	他に分類されない窯業・土石製品製造業	27	185	148	86	48	50	39	15	9	335	243		
22	鉄鋼業	1 193	18 758	16 753	1 764	1 074	710	579	456	355	21 289	18 382		
1	従業者数	428	457	318	71	31	-	-	352	280	880	629		
2	4人～9人	347	1 711	1 334	289	154	25	21	96	69	2 114	1 572		
3	10人～19人	192	2 245	1 843	270	170	117	103	6	4	2 616	2 099		
4	20人～29人	85	1 795	1 549	230	140	34	31	2	2	2 030	1 695		
5	30人～49人	58	1 967	1 782	185	114	101	79	-	-	2 228	1 954		
6	50人～99人	49	2 851	2 565	224	155	163	142	-	-	3 228	2 852		
7	100人～199人	18	2 247	2 136	208	141	76	54	-	-	2 498	2 298		

(全 数)

臨時 雇用者 (人)	内 男(人)	現金給与 総 額 (万円)	原 材 料 使用額等 総 額 (万円)	製 造 品 出 荷 額 等						粗 付 加 価 値 額 (万円)	産 従 業 業 分 者 類 規 模 号
				総 額 (万円)	製 造 品 出 荷 額 (万円)	加 工 賃 収 入 額 (万円)	そ の 他 収 入 額				
							修 理 料 収 入 (万円)	転 売 収 入 (仕入商品販売収入) (万円)	そ の 他 (万円)		
472	469	557 248	1 929 162	3 520 791	3 152 366	171 556	-	176 565	20 304	1 532 366	3
10	7	420 812	1 478 281	3 931 039	3 641 444	103 281	-	92 023	94 291	2 360 502	4
1	-	419 848	2 005 076	3 541 465	2 938 780	384 135	-	216 759	1 791	1 506 732	5
27	13	775 619	2 525 487	5 072 061	4 436 261	168 160	-	446 927	20 713	2 495 166	6
7	2	X	X	X	X	849 848	-	197	-	X	7
-	-	X	X	X	X	-	-	-	-	X	8
-	-	X	X	X	X	-	-	-	-	X	9
-	-	-	-	-	-	-	-	-	-	-	10
-	-	-	-	-	-	-	-	-	-	-	11
46	12	1 681 694	6 062 261	16 007 043	13 601 230	1 717 724	520	623 790	63 779	9 731 363	211
-	-	308 356	922 916	5 721 963	5 721 963	-	-	-	-	4 746 877	2111
11	3	279 714	633 222	1 677 739	1 455 599	192 012	-	2 820	27 308	1 024 075	2112
3	2	114 525	332 867	563 531	417 701	64 357	-	81 473	-	222 852	2113
-	-	184 710	546 425	1 167 995	791 440	122 104	-	246 835	7 616	601 358	2114
3	2	182 930	331 724	780 795	696 449	21 937	520	61 889	-	446 510	2115
-	-	1 419	765	2 865	1 447	1 020	-	-	398	2 000	2116
3	-	95 801	235 432	418 283	400 998	14 946	-	179	2 160	178 153	2117
26	5	514 239	3 058 910	5 673 872	4 115 633	1 301 348	-	230 594	26 297	2 509 538	2119
496	486	764 132	3 715 611	6 780 304	6 533 032	12 232	-	206 751	28 289	2 954 576	212
5	-	34 294	252 519	365 250	314 266	7 494	-	43 490	-	109 166	2121
487	482	434 836	2 639 476	4 450 064	4 336 077	-	-	102 490	11 497	1 746 890	2122
3	3	152 051	278 574	735 244	709 556	3 740	-	6 639	15 309	440 205	2123
1	1	142 951	545 042	1 229 746	1 173 133	998	-	54 132	1 483	658 315	2129
-	-	X	X	X	X	-	-	-	-	X	213
-	-	X	X	X	X	-	-	-	-	X	2131
-	-	-	-	-	-	-	-	-	-	-	2132
-	-	-	-	-	-	-	-	-	-	-	2139
22	13	223 509	611 135	1 172 906	1 094 832	44 623	-	1 853	31 598	557 679	214
-	-	-	-	-	-	-	-	-	-	-	2141
1	-	5 098	14 287	21 262	20 985	-	-	-	277	6 801	2142
1	-	473	663	1 027	1 013	-	-	-	14	346	2143
7	7	56 924	272 193	429 397	414 142	13 260	-	1 656	339	156 447	2144
9	4	147 641	317 870	662 899	645 405	17 297	-	197	-	344 372	2145
3	2	12 166	5 398	53 863	8 829	14 066	-	-	30 968	46 157	2146
-	-	-	-	-	-	-	-	-	-	-	2147
-	-	-	-	-	-	-	-	-	-	-	2148
1	-	1 207	724	4 458	4 458	-	-	-	-	3 556	2149
2	1	28 640	131 992	319 325	315 565	200	-	3 560	-	182 911	215
1	1	X	X	X	X	X	-	X	-	X	2151
1	-	X	X	X	X	X	-	X	-	X	2152
-	-	12 356	112 147	266 389	266 389	-	-	-	-	151 396	2159
1	-	116 417	288 560	590 886	532 632	36 512	-	16 135	5 607	291 180	216
-	-	X	X	X	X	-	-	-	-	X	2161
1	-	X	X	X	X	36 512	-	16 135	5 607	X	2169
9	4	146 705	294 015	779 317	659 637	55 105	-	64 575	-	473 277	217
-	-	X	X	X	-	X	-	-	-	X	2171
4	2	99 572	150 672	588 655	554 659	33 996	-	-	-	426 954	2172
1	-	41 240	136 320	169 766	90 421	14 770	-	64 575	-	33 110	2173
4	2	X	X	X	14 557	X	-	-	-	X	2179
19	11	231 377	1 038 794	2 010 180	1 922 597	35 595	115	8 316	43 557	945 818	218
-	-	X	X	X	X	-	-	-	-	X	2181
-	-	X	X	X	X	-	-	-	-	X	2182
-	-	X	X	X	X	-	-	-	-	X	2183
16	9	94 122	125 765	301 215	241 452	35 595	115	8 316	15 737	167 127	2184
-	-	-	-	-	-	-	-	-	-	-	2185
3	2	72 012	415 418	821 287	793 467	-	-	-	27 820	397 739	2186
14	9	X	X	X	X	65 186	-	84 343	1 157	X	219
-	-	22 731	276 868	413 509	368 905	-	-	44 604	-	136 168	2191
-	-	37 361	199 561	512 570	506 760	5 810	-	-	-	311 848	2192
-	-	X	X	X	X	-	-	-	-	X	2193
11	8	73 057	90 334	186 968	180 498	6 470	-	-	-	93 040	2194
3	1	X	X	X	X	52 906	-	39 739	1 157	X	2199
295	202	10 230 149	106 131 234	137 886 211	129 281 974	4 876 677	9 028	2 778 803	939 729	31 141 138	22
70	48	155 547	445 825	904 473	502 126	367 567	430	21 163	13 187	438 844	1
55	33	722 210	3 535 326	5 581 550	4 387 468	914 800	1 992	228 275	49 015	1 961 266	2
44	29	1 097 274	7 301 483	10 866 778	8 943 732	1 093 632	-	632 415	196 999	3 434 640	3
32	25	920 182	7 167 488	10 271 312	9 520 855	636 235	1 405	63 777	49 040	2 981 993	4
6	3	1 048 290	8 442 658	11 368 139	9 970 512	664 109	5 201	608 782	119 535	2 877 076	5
36	34	1 606 286	18 894 891	23 485 084	21 586 976	627 726	-	1 173 050	97 332	4 510 513	6
2	2	1 322 078	16 111 363	20 622 593	20 387 684	163 527	-	47 906	23 476	4 463 687	7

産業別統計表（産業細分類別）
従業者30人以上の事業所に関する統計表
原材料使用額等、付加価値額及び年初・年末在庫額、有形固定資産額

産業分類・従業者規模	事業	常用労働者 年間延人数 (人)	原材料使用額等						製造等に関連 する外注費 (万円)	転売した商品 の仕入額 (万円)
			原材料	燃料	電力	委託				
			使用額 (万円)	使用額 (万円)	使用額 (万円)	生産費 (万円)				
3		-	-	-	-	-	-	-	-	
4		-	-	-	-	-	-	-	-	
5		25	11 255	1 271 350	149 530	72 638	283 572	45 817	182 169	
6		23	20 512	1 537 560	280 467	129 728	157 310	59 498	360 924	
7		8	13 348	X	X	X	X	X	158	
8		1	3 018	X	-	X	X	X	-	
9		1	4 461	X	X	X	-	X	-	
10		-	-	-	-	-	-	-	-	
11		-	-	-	-	-	-	-	-	
211	ガラス・同製品製造業	30	31 783	3 754 242	392 485	342 100	160 693	167 128	387 280	
2111	板ガラス製造業	2	5 166	X	X	X	X	X	-	
2112	板ガラス加工業	5	4 561	393 240	654	21 295	9 399	2 306	-	
2113	ガラス製加工素材製造業	4	2 368	106 018	35 367	14 501	44 236	250	52 049	
2114	ガラス容器製造業	4	3 439	135 975	100 692	24 558	45 373	47 486	119 861	
2115	理化学用・医療用ガラス器具製造業	3	4 598	169 391	2 023	14 271	6 192	27 545	39 738	
2116	卓上用・ちゅう房用ガラス器具製造業	-	-	-	-	-	-	-	-	
2117	ガラス繊維・同製品製造業	2	1 543	X	X	X	X	X	X	
2119	その他のガラス・同製品製造業	10	10 108	2 472 994	8 933	87 292	47 989	27 447	X	
212	セメント・同製品製造業	7	5 027	540 603	75 277	45 850	68 887	723	16 737	
2121	セメント製造業	-	-	-	-	-	-	-	-	
2122	生コンクリート製造業	3	1 599	172 726	2 362	1 649	4 589	-	-	
2123	コンクリート製品製造業	2	1 172	X	X	X	X	X	X	
2129	その他のセメント製品製造業	2	2 256	X	X	X	X	X	X	
213	建設用粘土製品製造業（陶磁器製を除く）	-	-	-	-	-	-	-	-	
2131	粘土かわら製造業	-	-	-	-	-	-	-	-	
2132	普通れんが製造業	-	-	-	-	-	-	-	-	
2139	その他の建設用粘土製品製造業	-	-	-	-	-	-	-	-	
214	陶磁器・同関連製品製造業	4	6 149	364 184	37 609	20 820	147 649	8 570	158	
2141	衛生陶器製造業	-	-	-	-	-	-	-	-	
2142	食卓用・ちゅう房用陶磁器製造業	-	-	-	-	-	-	-	-	
2143	陶磁器製置物製造業	-	-	-	-	-	-	-	-	
2144	電気用陶磁器製造業	1	1 068	X	X	X	X	X	-	
2145	理化学用・工業用陶磁器製造業	3	5 081	X	X	X	X	X	158	
2146	陶磁器製タイル製造業	-	-	-	-	-	-	-	-	
2147	陶磁器絵付業	-	-	-	-	-	-	-	-	
2148	陶磁器用はい（坏）土製造業	-	-	-	-	-	-	-	-	
2149	その他の陶磁器・同関連製品製造業	-	-	-	-	-	-	-	-	
215	耐火物製造業	-	-	-	-	-	-	-	-	
2151	耐火れんが製造業	-	-	-	-	-	-	-	-	
2152	不定形耐火物製造業	-	-	-	-	-	-	-	-	
2159	その他の耐火物製造業	-	-	-	-	-	-	-	-	
216	炭素・黒鉛製品製造業	2	1 285	X	X	X	X	X	X	
2161	炭素質電極製造業	-	-	-	-	-	-	-	-	
2169	その他の炭素・黒鉛製品製造業	2	1 285	X	X	X	X	X	X	
217	研磨材・同製品製造業	4	2 395	160 675	2 047	5 060	4 769	-	56 650	
2171	研磨材製造業	-	-	-	-	-	-	-	-	
2172	研削と石製造業	2	1 448	X	X	X	X	-	X	
2173	研磨布紙製造業	2	947	X	X	X	X	-	X	
2179	その他の研磨材・同製品製造業	-	-	-	-	-	-	-	-	
218	骨材・石工品等製造業	5	2 056	456 554	58 620	23 206	88 406	28 579	-	
2181	砕石製造業	1	360	X	X	X	X	-	-	
2182	再生骨材製造業	-	-	-	-	-	-	-	-	
2183	人工骨材製造業	2	808	X	X	X	-	X	-	
2184	石工品製造業	1	516	X	X	X	X	X	-	
2185	けいそう土・同製品製造業	-	-	-	-	-	-	-	-	
2186	鉱物・土石粉砕等処理業	1	372	X	X	X	X	-	-	
219	その他の窯業・土石製品製造業	6	3 899	X	X	X	X	X	X	
2191	ロックウール・同製品製造業	1	380	X	X	X	X	X	X	
2192	石こう（膏）製品製造業	1	619	X	X	X	X	-	-	
2193	石灰製造業	-	-	-	-	-	-	-	-	
2194	鋳型製造業（中子を含む）	1	948	X	X	X	X	X	-	
2199	他に分類されない窯業・土石製品製造業	3	1 952	188 409	4 469	2 813	7 474	222	31 791	
22	鉄鋼業	141	164 529	77 585 939	2 079 317	2 702 685	1 946 102	1 614 368	1 752 701	
1	従業者数		1人～	3人	-	-	-	-	-	
2			4人～	9人	-	-	-	-	-	
3			10人～	19人	-	-	-	-	-	
4			20人～	29人	-	-	-	-	-	
5		58	26 439	7 298 367	59 569	129 868	304 898	87 463	562 493	
6		49	38 701	16 691 014	171 880	299 392	525 849	110 216	1 096 540	
7		18	30 155	14 575 958	330 169	710 352	247 528	199 844	47 512	

(従業員30人以上)

生産額 (万円)	付加 価値額 (万円)	年初・年末在庫額						年間投資 総額 (万円)	有形固定資産額		産従 業業 分者 類規 番模 号
		製造品		半製品及び仕掛品		原材料及び燃料			建設仮勘定		
		年初 在庫額 (万円)	年末 在庫額 (万円)	年初 在庫額 (万円)	年末 在庫額 (万円)	年初 在庫額 (万円)	年末 在庫額 (万円)		増加額 (万円)	減少額 (万円)	
-	-	-	-	-	-	-	-	-	-	-	3
-	-	-	-	-	-	-	-	-	-	-	4
3 315 147	1 419 124	96 873	88 687	30 551	31 011	73 693	85 069	54 651	31 014	33 235	5
4 625 716	2 285 682	293 869	304 239	97 726	108 651	164 390	186 205	376 069	88 276	33 597	6
X	X	X	X	X	X	X	X	X	X	115 261	7
X	X	X	X	X	X	X	X	X	-	-	8
X	X	X	X	X	X	X	X	X	X	-	9
-	-	-	-	-	-	-	-	-	-	-	10
-	-	-	-	-	-	-	-	-	-	-	11
12 723 227	7 027 950	255 652	285 361	118 867	139 949	180 679	181 981	595 224	278 874	132 306	211
X	X	X	X	X	X	X	X	X	X	X	2111
1 089 402	630 688	9 366	1 277	1 216	346	21 989	19 604	4 522	-	-	2112
355 431	142 208	22 157	27 501	27 595	32 415	17 387	21 294	6 255	4 915	5 317	2113
818 837	472 936	103 715	116 094	821	978	3 453	3 749	37 856	39 059	39 109	2114
615 993	380 103	21 883	36 377	12 553	16 414	43 986	49 739	8 105	769	690	2115
-	-	-	-	-	-	-	-	-	-	-	2116
X	X	X	X	X	X	X	X	X	X	X	2117
4 949 282	2 146 045	11 811	9 951	19 299	17 181	34 178	33 289	81 843	76 294	76 183	2119
1 528 556	678 375	110 926	87 580	3 167	2 814	15 775	16 949	128 015	16 119	16 552	212
-	-	-	-	-	-	-	-	-	-	-	2121
314 091	122 862	-	-	-	-	84	66	2 276	-	-	2122
X	X	X	X	X	X	X	X	X	X	X	2123
X	X	X	X	X	X	X	X	X	X	X	2129
-	-	-	-	-	-	-	-	-	-	-	213
-	-	-	-	-	-	-	-	-	-	-	2131
-	-	-	-	-	-	-	-	-	-	-	2132
-	-	-	-	-	-	-	-	-	-	-	2139
1 095 712	411 100	106 811	114 911	86 569	123 179	46 298	58 229	58 224	125	-	214
-	-	-	-	-	-	-	-	-	-	-	2141
-	-	-	-	-	-	-	-	-	-	-	2142
-	-	-	-	-	-	-	-	-	-	-	2143
X	X	X	X	X	X	X	X	X	-	-	2144
X	X	X	X	X	X	X	X	X	125	-	2145
-	-	-	-	-	-	-	-	-	-	-	2146
-	-	-	-	-	-	-	-	-	-	-	2147
-	-	-	-	-	-	-	-	-	-	-	2148
-	-	-	-	-	-	-	-	-	-	-	2149
-	-	-	-	-	-	-	-	-	-	-	215
-	-	-	-	-	-	-	-	-	-	-	2151
-	-	-	-	-	-	-	-	-	-	-	2152
-	-	-	-	-	-	-	-	-	-	-	2159
X	X	X	X	X	X	X	X	X	-	-	216
-	-	-	-	-	-	-	-	-	-	-	2161
X	X	X	X	X	X	X	X	X	-	-	2169
547 369	360 173	19 577	22 586	19 871	17 316	21 800	26 861	150 401	-	-	217
-	-	-	-	-	-	-	-	-	-	-	2171
X	X	X	X	X	X	X	X	X	-	-	2172
X	X	X	X	X	X	X	X	X	-	-	2173
-	-	-	-	-	-	-	-	-	-	-	2179
1 040 950	366 836	20 315	20 987	4 912	6 567	16 527	27 110	5 579	4 828	4 735	218
X	X	-	-	-	-	-	-	-	-	-	2181
-	-	-	-	-	-	-	-	-	-	-	2182
X	X	X	X	X	X	X	X	X	X	X	2183
X	X	-	X	X	X	-	-	X	-	-	2184
-	-	-	-	-	-	-	-	-	-	-	2185
X	X	X	X	-	-	X	X	X	X	X	2186
X	X	X	X	X	X	X	X	X	26 186	28 500	219
X	X	X	X	X	X	X	X	X	X	X	2191
X	X	X	X	X	X	X	X	X	X	X	2192
-	-	-	-	-	-	-	-	-	-	-	2193
X	X	X	X	X	-	X	-	-	X	X	2194
276 081	70 696	8 239	8 444	1 278	1 198	17 842	16 974	8 019	3 869	429	2199
109 049 247	19 881 548	5 607 148	6 376 383	3 436 932	4 004 979	6 005 237	6 307 145	2 534 762	1 717 654	1 840 904	22
-	-	-	-	-	-	-	-	-	-	-	1
-	-	-	-	-	-	-	-	-	-	-	2
-	-	-	-	-	-	-	-	-	-	-	3
-	-	-	-	-	-	-	-	-	-	-	4
10 677 335	2 729 008	467 214	497 187	121 842	134 583	514 800	544 463	113 095	10 265	4 473	5
22 312 444	4 195 667	858 886	950 393	289 943	296 178	1 232 287	1 523 672	340 621	88 017	44 501	6
20 858 751	4 039 027	1 043 752	1 293 363	506 174	571 826	1 060 684	1 118 348	554 148	276 301	320 406	7

産業別統計表（産業細分類別）
従業者30人以上の事業所に関する統計表
原材料使用額等、付加価値額及び年初・年末在庫額、有形固定資産額（続）

産業分類・従業者規模		有形固定資産額			
		年 初		取 得 額	
		現在高 (万円)	内 土 地 (万円)	(万円)	内 土 地 (万円)
3	10人～19人	-	-	-	-
4	20人～29人	-	-	-	-
5	30人～49人	884 393	369 811	56 872	-
6	50人～99人	3 285 688	1 655 016	321 390	-
7	100人～199人	X	X	X	27 513
8	200人～299人	X	X	X	-
9	300人～499人	X	-	X	-
10	500人～999人	-	-	-	-
11	1000人以上	-	-	-	-
211	ガラス・同製品製造業	9 626 396	742 091	448 656	-
2111	板ガラス製造業	X	X	X	-
2112	板ガラス加工業	247 449	125 297	4 522	-
2113	ガラス製加工素材製造業	164 748	85 471	6 657	-
2114	ガラス容器製造業	296 169	157 472	37 906	-
2115	理化学用・医療用ガラス器具製造業	195 140	46 808	8 026	-
2116	卓上用・ちゅう房用ガラス器具製造業	-	-	-	-
2117	ガラス繊維・同製品製造業	X	X	X	-
2119	その他のガラス・同製品製造業	631 545	108 059	81 732	-
212	セメント・同製品製造業	1 699 340	843 556	128 448	-
2121	セメント製造業	-	-	-	-
2122	生コンクリート製造業	25 695	5 080	2 276	-
2123	コンクリート製品製造業	X	X	X	-
2129	その他のセメント製品製造業	X	X	X	-
213	建設用粘土製品製造業（陶磁器製を除く）	-	-	-	-
2131	粘土かわら製造業	-	-	-	-
2132	普通れんが製造業	-	-	-	-
2139	その他の建設用粘土製品製造業	-	-	-	-
214	陶磁器・同関連製品製造業	478 402	29 584	58 099	27 513
2141	衛生陶器製造業	-	-	-	-
2142	食卓用・ちゅう房用陶磁器製造業	-	-	-	-
2143	陶磁器製置物製造業	-	-	-	-
2144	電気用陶磁器製造業	X	X	X	-
2145	理化学用・工業用陶磁器製造業	X	X	X	27 513
2146	陶磁器製タイル製造業	-	-	-	-
2147	陶磁器絵付業	-	-	-	-
2148	陶磁器用はい（坏）土製造業	-	-	-	-
2149	その他の陶磁器・同関連製品製造業	-	-	-	-
215	耐火物製造業	-	-	-	-
2151	耐火れんが製造業	-	-	-	-
2152	不定形耐火物製造業	-	-	-	-
2159	その他の耐火物製造業	-	-	-	-
216	炭素・黒鉛製品製造業	X	X	X	-
2161	炭素質電極製造業	-	-	-	-
2169	その他の炭素・黒鉛製品製造業	X	X	X	-
217	研磨材・同製品製造業	231 449	176 512	150 401	-
2171	研磨材製造業	-	-	-	-
2172	研削と石製造業	X	X	X	-
2173	研磨布紙製造業	X	X	X	-
2179	その他の研磨材・同製品製造業	-	-	-	-
218	骨材・石工品等製造業	164 266	122 140	5 486	-
2181	砕石製造業	X	X	-	-
2182	再生骨材製造業	-	-	-	-
2183	人工骨材製造業	X	X	X	-
2184	石工品製造業	X	X	X	-
2185	けいそう土・同製品製造業	-	-	-	-
2186	鉱物・土石粉碎等処理業	X	X	X	-
219	その他の窯業・土石製品製造業	X	X	X	-
2191	ロックウール・同製品製造業	X	-	X	-
2192	石こう（膏）製品製造業	X	X	X	-
2193	石灰製造業	-	-	-	-
2194	鋳型製造業（中子を含む）	X	-	X	-
2199	他に分類されない窯業・土石製品製造業	97 035	53 039	4 579	-
22	鉄鋼業	43 396 911	20 210 379	2 658 012	29 148
1	従業者数	1人～3人	-	-	-
2		4人～9人	-	-	-
3		10人～19人	-	-	-
4		20人～29人	-	-	-
5		30人～49人	2 441 037	1 216 464	107 303
6		50人～99人	6 410 672	3 333 528	297 105
7		100人～199人	8 771 313	4 399 280	598 253

(従業員30人以上)

除却額	内土地	減価償却額	年 末		産従 業業 分者 類規 番模 号
			現在高	内土地	
(万円)	(万円)	(万円)	(万円)	(万円)	
-	-	-	-	-	3
-	-	-	-	-	4
8 245	-	79 882	853 138	369 811	5
22 022	5 275	230 779	3 354 277	1 649 741	6
X	-	X	X	X	7
-	-	X	X	X	8
X	-	X	X	-	9
-	-	-	-	-	10
-	-	-	-	-	11
193 408	-	877 632	9 004 012	742 091	211
X	-	X	X	X	2111
108	-	27 377	224 486	125 297	2112
3 342	-	11 467	156 596	85 471	2113
324	-	31 334	302 417	157 472	2114
5 439	-	25 333	172 394	46 808	2115
-	-	-	-	-	2116
X	-	X	X	X	2117
35 777	-	116 784	560 716	108 059	2119
8 884	-	80 011	1 738 893	843 556	212
-	-	-	-	-	2121
-	-	3 688	24 283	5 080	2122
X	-	X	X	X	2123
X	-	X	X	X	2129
-	-	-	-	-	213
-	-	-	-	-	2131
-	-	-	-	-	2132
-	-	-	-	-	2139
551	-	106 158	429 792	57 097	214
-	-	-	-	-	2141
-	-	-	-	-	2142
-	-	-	-	-	2143
X	-	X	X	X	2144
X	-	X	X	X	2145
-	-	-	-	-	2146
-	-	-	-	-	2147
-	-	-	-	-	2148
-	-	-	-	-	2149
-	-	-	-	-	215
-	-	-	-	-	2151
-	-	-	-	-	2152
-	-	-	-	-	2159
X	-	X	X	X	216
-	-	-	-	-	2161
X	-	X	X	X	2169
5 275	5 275	15 301	361 274	171 237	217
-	-	-	-	-	2171
X	X	X	X	X	2172
X	X	X	X	X	2173
-	-	-	-	-	2179
859	-	10 025	158 868	122 140	218
-	-	X	X	X	2181
-	-	-	-	-	2182
X	-	X	X	X	2183
-	-	X	X	X	2184
-	-	-	-	-	2185
X	-	X	X	X	2186
X	-	X	X	X	219
X	-	X	X	-	2191
X	-	X	X	X	2192
-	-	-	-	-	2193
-	-	X	X	-	2194
3	-	8 986	92 625	53 039	2199
708 331	516 123	3 780 129	41 566 463	19 723 404	22
-	-	-	-	-	1
-	-	-	-	-	2
-	-	-	-	-	3
-	-	-	-	-	4
12 902	668	190 782	2 344 656	1 215 796	5
31 177	1 989	412 588	6 264 012	3 360 241	6
35 003	15 199	739 923	8 594 640	4 384 081	7

産 業 別 統 計 表 (産業細分類別)

年 末 従 業 者 数 , 原 材 料 使 用 額 等 総 額 及 び 製 造 品 出 荷 額 等

産業分類・従業者規模		年 末 従 業 者 数												
		事業 所数	常 用 労 働 者						個人事業主及び 無給家族従業者		総 数			
			雇 用 者		パート・アルバイト等		出向・派遣 受入者数							
			正社員・正職員等 (人)	内 男(人)	(人)	内 男(人)	(人)	内 男(人)	(人)	内 男(人)	(人)	内 男(人)		
8	200人～299人	8	1 865	1 772	33	28	23	16	-	-	1 889	1 784		
9	300人～499人	5	1 679	1 602	135	114	43	22	-	-	1 812	1 696		
10	500人～999人	3	1 941	1 852	119	27	128	111	-	-	1 994	1 803		
11	1000人以上	-	-	-	-	-	-	-	-	-	-	-		
221	製鉄業	1	5	4	1	-	1	1	-	-	7	5		
2211	高炉による製鉄業	-	-	-	-	-	-	-	-	-	-	-		
2212	高炉によらない製鉄業	-	-	-	-	-	-	-	-	-	-	-		
2213	フェロアロイ製造業	1	5	4	1	-	1	1	-	-	7	5		
222	製鋼・製鋼圧延業	10	2 285	2 185	42	37	71	56	-	-	2 314	2 194		
2221	製鋼・製鋼圧延業	10	2 285	2 185	42	37	71	56	-	-	2 314	2 194		
223	製鋼を行わない鋼材製造業(表面処理鋼材を除く)	116	6 196	5 727	520	295	268	215	5	3	6 758	6 024		
2231	熱間圧延業(鋼管, 伸鉄を除く)	2	483	453	20	19	3	3	-	-	461	433		
2232	冷間圧延業(鋼管, 伸鉄を除く)	5	1 154	1 104	20	15	10	8	-	-	1 056	1 006		
2233	冷間ロール成型形鋼製造業	6	171	149	21	15	10	10	-	-	202	174		
2234	鋼管製造業	11	731	692	20	15	67	53	-	-	818	760		
2235	伸鉄業	1	14	12	5	4	-	-	-	-	19	16		
2236	磨棒鋼製造業	15	555	495	21	13	14	8	-	-	590	516		
2237	引抜鋼管製造業	5	177	163	17	13	1	1	-	-	195	177		
2238	伸線業	71	2 911	2 659	396	201	163	132	5	3	3 417	2 942		
2239	その他の製鋼を行わない鋼材製造業(表面処理鋼材を除く)	-	-	-	-	-	-	-	-	-	-	-		
224	表面処理鋼材製造業	7	540	508	15	10	13	11	-	-	551	512		
2241	亜鉛鉄板製造業	2	44	40	8	7	-	-	-	-	52	47		
2249	その他の表面処理鋼材製造業	5	496	468	7	3	13	11	-	-	499	465		
225	鉄素形材製造業	217	2 968	2 661	524	344	66	51	82	70	3 635	3 121		
2251	銑鉄鋳物製造業(鋳鉄管, 可鍛鋳鉄を除く)	81	964	867	128	87	22	21	30	27	1 143	1 001		
2252	可鍛鋳鉄製造業	29	609	555	196	127	29	18	18	14	851	713		
2253	鋳鋼製造業	9	342	311	52	34	6	4	-	-	400	349		
2254	鍛工品製造業	97	1 026	903	148	96	8	8	34	29	1 213	1 033		
2255	鍛鋼製造業	1	27	25	-	-	1	-	-	-	28	25		
229	その他の鉄鋼業	842	6 764	5 668	662	388	291	245	369	282	8 024	6 526		
2291	鉄鋼シャースリット業	389	3 962	3 297	372	214	213	194	133	98	4 626	3 752		
2292	鉄スクラップ加工処理業	58	656	551	51	33	27	7	15	12	745	600		
2293	鋳鉄管製造業	4	635	614	5	4	17	13	-	-	655	629		
2299	他に分類されない鉄鋼業	391	1 511	1 206	234	137	34	31	221	172	1 998	1 545		
23	非鉄金属製造業	660	9 420	8 226	1 684	807	602	395	289	233	11 918	9 588		
1	従業者数	1人～	3人	246	232	150	52	11	-	216	172	500	333	
2		4人～	9人	234	1 011	782	311	136	19	17	70	58	1 409	991
3		10人～	19人	97	1 017	855	246	105	39	27	3	3	1 302	987
4		20人～	29人	29	501	418	170	80	9	2	-	-	680	500
5		30人～	49人	19	583	491	123	21	25	23	-	-	731	535
6		50人～	99人	15	903	763	141	63	37	30	-	-	1 072	847
7		100人～	199人	9	852	782	286	185	99	56	-	-	1 235	1 021
8		200人～	299人	3	524	479	129	48	33	31	-	-	685	557
9		300人～	499人	6	1 926	1 802	224	156	230	160	-	-	2 375	2 113
10		500人～	999人	1	665	627	2	2	37	34	-	-	650	612
11		1000人以上		1	1 206	1 077	-	-	73	15	-	-	1 279	1 092
231	非鉄金属第1次製錬・精製業	3	411	394	53	48	32	21	-	-	495	462		
2311	銅第1次製錬・精製業	1	119	117	13	11	16	9	-	-	148	137		
2312	亜鉛第1次製錬・精製業	-	-	-	-	-	-	-	-	-	-	-		
2319	その他の非鉄金属第1次製錬・精製業	2	292	277	40	37	16	12	-	-	347	325		
232	非鉄金属第2次製錬・精製業(非鉄金属合金製造業を含む)	87	736	637	178	102	28	23	41	33	977	790		
2321	鉛第2次製錬・精製業(鉛合金製造業を含む)	7	221	194	35	21	16	12	2	1	269	223		
2322	アルミニウム第2次製錬・精製業(アルミニウム合金製造業を含む)	26	192	163	83	56	-	-	12	11	287	230		
2329	その他の非鉄金属第2次製錬・精製業(非鉄金属合金製造業を含む)	54	323	280	60	25	12	11	27	21	421	337		
233	非鉄金属・同合金圧延業(抽伸, 押出しを含む)	160	2 614	2 324	356	173	100	92	70	57	3 078	2 587		
2331	伸銅品製造業	70	1 238	1 108	128	56	43	40	26	24	1 381	1 177		
2332	アルミニウム・同合金圧延業(抽伸, 押出しを含む)	58	1 039	943	143	95	39	37	33	24	1 252	1 097		
2339	その他の非鉄金属・同合金圧延業(抽伸, 押出しを含む)	32	337	273	85	22	18	15	11	9	445	313		
234	電線・ケーブル製造業	66	2 896	2 545	344	148	195	72	11	10	3 441	2 770		
2341	電線・ケーブル製造業(光ファイバケーブルを除く)	66	2 896	2 545	344	148	195	72	11	10	3 441	2 770		
2342	光ファイバケーブル製造業(通信複合ケーブルを含む)	-	-	-	-	-	-	-	-	-	-	-		
235	非鉄金属素形材製造業	252	2 066	1 753	601	265	129	84	122	96	2 916	2 196		
2351	銅・同合金鋳物製造業(ダイカストを除く)	40	227	188	42	19	-	-	19	15	287	221		
2352	非鉄金属鋳物製造業(銅・同合金鋳物及びダイカストを除く)	63	702	630	58	28	21	15	29	23	809	695		
2353	アルミニウム・同合金ダイカスト製造業	69	762	642	395	186	99	61	25	21	1 281	910		
2354	非鉄金属ダイカスト製造業(アルミニウム・同合金ダイカストを除く)	31	141	110	72	16	1	1	21	15	235	142		
2355	非鉄金属鍛造品製造業	49	234	183	34	16	8	7	28	22	304	228		
239	その他の非鉄金属製造業	92	697	573	152	71	118	103	45	37	1 011	783		
2391	核燃料製造業	1	263	242	44	29	103	95	-	-	410	366		
2399	他に分類されない非鉄金属製造業	91	434	331	108	42	15	8	45	37	601	417		

(全 数)

臨時 雇用者 (人)	内 男(人)	現金給与 総 額 (万円)	原 材 料 使用額等 総 額 (万円)	製 造 品 出 荷 額 等						粗 付 加 価 値 額 (万円)	産 従 業 業 分 者 類 規 番 模 号
				総 額 (万円)	製 造 品 出 荷 額 (万円)	加 工 賃 収 入 額 (万円)	そ の 他 収 入 額				
							修 理 料 収 入 (万円)	転 売 収 入 (仕入商品販売収入) (万円)	そ の 他 (万円)		
-	-	1 075 586	8 565 040	13 693 687	13 666 304	5 789	-	3 435	18 159	5 082 744	8
50	28	1 180 184	10 022 560	11 943 623	11 943 623	-	-	-	-	1 929 342	9
-	-	1 102 512	25 644 600	29 148 972	28 372 694	403 292	-	-	372 986	3 461 033	10
-	-	-	-	-	-	-	-	-	-	-	11
-	-	X	X	X	X	-	-	-	-	X	221
-	-	-	-	-	-	-	-	-	-	-	2211
-	-	-	-	-	-	-	-	-	-	-	2212
-	-	X	X	X	X	-	-	-	-	X	2213
2	2	1 292 080	24 404 224	30 088 808	29 241 210	409 623	-	48 418	389 557	5 638 681	222
2	2	1 292 080	24 404 224	30 088 808	29 241 210	409 623	-	48 418	389 557	5 638 681	2221
54	29	3 697 524	44 985 582	55 151 610	54 317 049	589 246	-	147 574	97 741	10 039 114	
11	10	X	X	X	X	-	-	-	-	X	2231
-	-	581 903	16 962 688	18 361 741	18 193 521	149 836	-	-	18 384	1 399 053	2232
-	-	90 417	1 049 445	1 569 235	1 567 840	1 395	-	-	-	504 128	2233
39	18	477 317	4 642 329	6 557 775	6 502 013	13 979	-	32	41 751	1 862 005	2234
-	-	X	X	X	X	-	-	-	-	X	2235
2	-	287 981	3 896 725	4 855 713	4 547 148	221 418	-	80 242	6 905	930 029	2236
-	-	84 225	427 732	623 823	602 541	9 114	-	4 255	7 913	192 429	2237
2	1	1 766 006	11 507 265	16 735 086	16 455 749	193 504	-	63 045	22 788	5 126 455	2238
-	-	-	-	-	-	-	-	-	-	-	2239
-	-	280 044	2 281 365	3 297 970	3 225 386	68 390	-	-	4 194	970 866	224
-	-	X	X	X	X	X	-	-	X	X	2241
-	-	X	X	X	X	X	-	-	X	X	2249
35	21	1 608 556	4 861 229	8 746 551	7 834 734	627 454	-	266 944	17 419	3 783 438	225
15	10	537 658	1 333 151	2 318 370	1 949 417	120 650	-	240 783	7 520	949 421	2251
3	3	317 506	1 074 261	1 957 248	1 873 894	83 354	-	-	-	871 699	2252
-	-	X	X	X	X	29 711	-	2 858	-	X	2253
17	8	566 566	2 126 540	3 800 585	3 373 644	393 739	-	23 303	9 899	1 626 038	2254
-	-	X	X	X	X	-	-	-	-	X	2255
204	150	X	X	X	X	3 181 964	9 028	2 315 867	430 818	X	229
113	97	1 965 780	22 154 972	27 736 608	24 073 168	1 781 657	800	1 753 507	127 476	5 438 209	2291
16	8	358 086	4 490 329	6 309 007	5 457 005	125 629	-	458 112	268 261	1 745 753	2292
-	-	359 536	960 398	2 822 442	2 780 388	23 895	-	-	18 159	1 856 716	2293
75	45	X	X	X	X	1 250 783	8 228	104 248	16 922	X	2299
140	77	5 857 602	60 083 641	75 142 292	67 605 435	3 200 966	100	3 878 198	457 593	14 869 954	23
55	40	82 111	224 506	452 321	263 396	178 016	87	4 067	6 755	217 568	1
50	25	433 119	1 258 499	2 167 967	1 560 481	528 495	13	73 360	5 618	871 279	2
11	7	461 557	1 716 096	2 917 719	2 146 671	422 615	-	295 614	52 819	1 156 178	3
24	5	246 351	1 093 797	1 681 333	1 155 239	254 692	-	269 104	2 298	567 253	4
-	-	311 519	2 157 458	3 105 173	2 770 111	171 165	-	163 897	-	934 268	5
-	-	502 899	2 682 633	4 198 881	3 664 854	42 656	-	479 409	11 962	1 480 276	6
-	-	661 815	21 409 266	24 794 422	24 110 059	16 300	-	648 063	20 000	3 292 834	7
-	-	X	X	3 924 105	X	X	-	X	3 054	X	8
-	-	1 529 601	7 546 925	X	11 815 591	1 537 253	-	63 129	X	5 939 147	9
-	-	X	X	X	X	-	-	X	-	X	10
-	-	X	X	X	X	X	-	X	X	X	11
-	-	370 935	17 132 251	20 161 979	20 158 925	-	-	-	3 054	2 953 934	231
-	-	X	X	X	X	-	-	-	X	X	2311
-	-	-	-	-	-	-	-	-	-	-	2312
-	-	X	X	X	X	-	-	-	X	X	2319
-	-	-	-	-	-	-	-	-	-	-	232
7	3	418 858	5 817 765	6 619 822	5 121 712	358 270	-	1 113 020	26 820	776 399	
-	-	140 842	1 008 867	1 349 245	1 230 847	86 707	-	31 691	-	335 263	2321
-	-	-	-	-	-	-	-	-	-	-	2322
5	2	114 621	3 570 760	3 639 227	2 856 713	134 046	-	623 175	25 293	58 988	
-	-	-	-	-	-	-	-	-	-	-	2329
2	1	163 395	1 238 138	1 631 350	1 034 152	137 517	-	458 154	1 527	382 148	
25	17	1 625 794	13 721 694	18 266 562	15 805 464	595 841	80	1 861 096	4 081	4 495 000	233
9	8	772 245	10 016 751	10 906 337	9 398 932	106 858	67	1 400 480	-	867 276	2331
-	-	-	-	-	-	-	-	-	-	-	2332
11	8	679 752	2 853 813	5 947 890	5 502 960	428 808	-	13 915	2 207	3 077 970	
-	-	-	-	-	-	-	-	-	-	-	2339
5	1	173 797	851 130	1 412 335	903 572	60 175	13	446 701	1 874	549 754	
7	4	1 925 547	19 764 880	22 535 044	21 358 068	295 484	-	659 364	222 128	2 804 078	234
-	-	-	-	-	-	-	-	-	-	-	2341
7	4	1 925 547	19 764 880	22 535 044	21 358 068	295 484	-	659 364	222 128	2 804 078	
-	-	-	-	-	-	-	-	-	-	-	2342
82	43	992 349	2 462 257	4 702 277	4 068 002	525 019	20	87 152	22 084	2 185 423	235
3	2	97 136	188 667	371 456	338 618	31 758	-	-	1 080	175 712	2351
-	-	-	-	-	-	-	-	-	-	-	2352
16	12	313 852	700 615	1 628 991	1 417 604	143 944	20	63 944	3 479	918 483	
29	8	410 354	928 393	1 749 073	1 556 461	161 839	-	23 100	7 673	792 182	2353
-	-	-	-	-	-	-	-	-	-	-	2354
13	10	70 617	152 842	289 234	225 792	55 884	-	-	7 558	132 740	
21	11	100 390	491 740	663 523	529 527	131 594	-	108	2 294	166 306	2355
19	10	524 119	1 184 794	2 856 608	1 093 264	1 426 352	-	157 566	179 426	1 655 120	239
-	-	X	X	X	X	X	-	-	X	X	2391
19	10	X	X	X	X	X	-	157 566	X	X	2399

産業別統計表（産業細分類別）
従業者30人以上の事業所に関する統計表
原材料使用額等、付加価値額及び年初・年末在庫額、有形固定資産額

産業分類・従業者規模	事業 所数 (30人以上)	常用労働者 年間延人数 (人)	原材料使用額等						
			原材料	燃料	電力	委託	製造等に関連	転売した商品	
			使用額 (万円)	使用額 (万円)	使用額 (万円)	生産費 (万円)	する外注費 (万円)	の仕入額 (万円)	
8	200人～299人	8	22 611	7 320 082	368 034	587 128	77 082	166 558	46 156
9	300人～499人	5	22 485	8 435 176	439 260	230 338	430 751	487 035	-
10	500人～999人	3	24 138	23 265 342	710 405	745 607	359 994	563 252	-
11	1000人以上	-	-	-	-	-	-	-	-
221 製鉄業		-	-	-	-	-	-	-	-
2211 高炉による製鉄業		-	-	-	-	-	-	-	-
2212 高炉によらない製鉄業		-	-	-	-	-	-	-	-
2213 フェロアロイ製造業		-	-	-	-	-	-	-	-
222 製鋼・製鋼圧延業		10	28 167	20 857 517	780 011	1 627 229	309 083	739 245	91 139
2221 製鋼・製鋼圧延業		10	28 167	20 857 517	780 011	1 627 229	309 083	739 245	91 139
223 製鋼を行わない鋼材製造業（表面処理鋼材を除く）		54	70 277	39 101 437	1 009 937	688 660	700 332	607 681	126 377
2231 熱間圧延業（鋼管、伸鉄を除く）		2	5 758	X	X	X	X	X	-
2232 冷間圧延業（鋼管、伸鉄を除く）		4	12 398	16 155 323	373 820	233 195	87 004	97 098	-
2233 冷間ロール成型形鋼製造業		3	1 990	950 472	4 330	8 947	51 189	-	-
2234 鋼管製造業		7	9 273	4 157 452	16 286	78 277	61 076	13 763	28
2235 伸鉄業		-	-	-	-	-	-	-	-
2236 磨棒鋼製造業		7	5 212	3 035 254	13 647	38 854	180 044	4 702	X
2237 引抜鋼管製造業		2	1 469	X	X	X	X	X	X
2238 伸線業		29	34 177	9 053 010	199 381	242 375	294 412	89 383	51 138
2239 その他の製鋼を行わない鋼材製造業（表面処理鋼材を除く）		-	-	-	-	-	-	-	-
224 表面処理鋼材製造業		3	5 730	1 804 546	52 626	54 929	223 938	21 657	-
2241 亜鉛鉄板製造業		1	360	X	X	X	X	X	-
2249 その他の表面処理鋼材製造業		2	5 370	X	X	X	X	X	-
225 鉄素形材製造業		24	24 676	2 273 434	55 646	193 197	420 653	104 565	161 757
2251 銑鉄鋳物製造業（鋳鉄管、可鍛鋳鉄を除く）		6	7 088	536 121	23 000	73 856	59 072	81 624	159 471
2252 可鍛鋳鉄製造業		3	7 900	748 274	19 045	41 685	193 553	278	-
2253 鋳鋼製造業		7	4 153	135 301	3 197	24 211	68 657	3 191	2 286
2254 鍛工品製造業		8	5 535	853 738	10 404	53 445	99 371	19 472	-
2255 鍛鋼製造業		-	-	-	-	-	-	-	-
229 その他の鉄鋼業		50	35 679	13 549 005	181 097	138 670	292 096	141 220	1 373 428
2291 鉄鋼シャースリット業		37	23 347	12 246 571	37 266	61 054	247 301	42 568	1 318 429
2292 鉄スクラップ加工処理業		4	2 271	411 468	8 082	6 465	2 665	39 300	4 527
2293 鋳鉄管製造業		4	7 769	672 205	133 539	68 144	27 317	59 193	-
2299 他に分類されない鉄鋼業		5	2 292	218 761	2 210	3 007	14 813	159	50 472
23 非鉄金属製造業		54	96 822	49 259 734	458 053	868 205	2 491 480	172 428	2 540 843
1 従業者数	1人～3人	-	-	-	-	-	-	-	-
2	4人～9人	-	-	-	-	-	-	-	-
3	10人～19人	-	-	-	-	-	-	-	-
4	20人～29人	-	-	-	-	-	-	-	-
5	30人～49人	19	8 770	1 874 177	16 474	30 255	95 765	6 321	134 466
6	50人～99人	15	12 788	2 250 209	18 068	49 158	146 367	1 236	217 595
7	100人～199人	9	14 923	19 866 775	250 420	477 098	231 697	18 266	565 010
8	200人～299人	3	8 035	X	X	X	X	X	X
9	300人～499人	6	29 313	5 936 374	59 093	140 364	1 290 571	57 394	63 129
10	500人～999人	1	7 847	X	X	X	X	X	X
11	1000人以上	1	15 146	X	X	X	X	-	X
231 非鉄金属第1次製錬・精製業		3	5 817	X	X	X	X	X	-
2311 銅第1次製錬・精製業		1	1 823	X	X	X	X	-	-
2312 亜鉛第1次製錬・精製業		-	-	-	-	-	-	-	-
2319 その他の非鉄金属第1次製錬・精製業		2	3 994	X	X	X	X	X	-
232 非鉄金属第2次製錬・精製業（非鉄金属合金製造業を含む）		8	6 089	3 697 391	53 131	20 829	73 143	14 820	674 085
2321 鉛第2次製錬・精製業（鉛合金製造業を含む）		4	3 233	871 918	3 736	5 179	60 368	737	16 871
2322 アルミニウム第2次製錬・精製業（アルミニウム合金製造業を含む）		1	1 320	X	X	X	X	X	X
2329 その他の非鉄金属第2次製錬・精製業（非鉄金属合金製造業を含む）		3	1 536	X	X	X	X	X	X
233 非鉄金属・同合金圧延業（抽伸、押出しを含む）		14	27 308	10 674 821	114 840	190 514	826 600	65 031	1 254 155
2331 伸銅品製造業		4	12 169	8 143 802	66 324	111 649	253 534	65 031	1 045 776
2332 アルミニウム・同合金圧延業（抽伸、押出しを含む）		5	11 961	2 032 389	48 516	68 853	567 299	-	1 338
2339 その他の非鉄金属・同合金圧延業（抽伸、押出しを含む）		5	3 178	498 630	-	10 012	5 767	-	207 041
234 電線・ケーブル製造業		16	36 256	17 331 642	63 761	161 651	1 089 630	46 912	549 366
2341 電線・ケーブル製造業（光ファイバケーブルを除く）		16	36 256	17 331 642	63 761	161 651	1 089 630	46 912	549 366
2342 光ファイバケーブル製造業（通信複合ケーブルを含む）		-	-	-	-	-	-	-	-
235 非鉄金属素形材製造業		11	15 981	839 654	43 543	52 071	272 963	20 025	63 237
2351 銅・同合金鋳物製造業（ダイカストを除く）		1	356	X	X	X	-	-	-
2352 非鉄金属鋳物製造業（銅・同合金鋳物及びダイカストを除く）		2	4 864	X	X	X	X	X	X
2353 アルミニウム・同合金ダイカスト製造業		5	9 232	351 237	27 347	28 206	144 605	4 601	-
2354 非鉄金属ダイカスト製造業（アルミニウム・同合金ダイカストを除く）		1	792	X	X	X	X	-	-
2355 非鉄金属鍛造品製造業		2	737	X	X	X	X	X	X
239 その他の非鉄金属製造業		2	5 371	X	X	X	X	X	-
2391 核燃料製造業		1	4 920	X	X	X	X	-	-
2399 他に分類されない非鉄金属製造業		1	451	X	X	X	X	X	-

(従業員30人以上)

生産額 (万円)	付加 価値額 (万円)	年初・年末在庫額						年間投資 総額 (万円)	有形固定資産額		産従 業業 分者 類規 番模 号
		製造品		半製品及び仕掛品		原材料及び燃料			建設仮勘定		
		年初 在庫額 (万円)	年末 在庫額 (万円)	年初 在庫額 (万円)	年末 在庫額 (万円)	年初 在庫額 (万円)	年末 在庫額 (万円)		増加額 (万円)	減少額 (万円)	
13 831 082	4 704 220	1 013 879	1 137 021	429 313	479 603	400 760	383 566	530 713	388 304	281 536	8
11 900 273	1 308 679	1 040 608	1 049 640	642 460	590 078	1 390 589	1 316 951	435 112	392 858	561 997	9
29 469 362	2 904 947	1 182 809	1 448 779	1 447 200	1 932 711	1 406 117	1 420 145	561 073	561 909	627 991	10
-	-	-	-	-	-	-	-	-	-	-	11
-	-	-	-	-	-	-	-	-	-	-	221
-	-	-	-	-	-	-	-	-	-	-	2211
-	-	-	-	-	-	-	-	-	-	-	2212
-	-	-	-	-	-	-	-	-	-	-	2213
30 216 187	4 908 759	1 228 700	1 735 936	1 121 100	1 259 489	1 814 360	1 936 124	845 454	623 154	629 470	222
30 216 187	4 908 759	1 228 700	1 735 936	1 121 100	1 259 489	1 814 360	1 936 124	845 454	623 154	629 470	2221
51 623 963	7 744 190	2 578 620	2 733 362	1 874 251	2 273 509	3 038 797	3 003 796	1 145 530	840 033	1 022 592	
X	X	X	X	X	X	X	X	X	X	X	2231
18 803 919	1 154 130	726 085	726 911	711 003	1 189 482	439 297	433 966	303 211	300 955	299 416	2232
1 530 858	477 057	88 836	110 126	25 782	22 526	93 151	172 198	15 306	617	-	2233
6 042 305	1 534 802	241 225	253 349	78 847	83 136	385 932	334 413	93 455	32 516	34 648	2234
-	-	-	-	-	-	-	-	-	-	-	2235
3 934 385	596 035	185 875	208 160	48 817	52 788	190 106	207 314	81 499	9 306	11 059	2236
X	X	X	X	X	X	X	X	X	X	X	2237
14 653 175	4 296 241	862 077	957 224	592 033	566 479	700 655	702 566	304 162	142 425	158 769	2238
-	-	-	-	-	-	-	-	-	-	-	2239
3 141 046	792 597	444 048	450 579	125 115	141 517	66 377	63 782	34 858	17 398	200	224
X	X	X	X	X	X	X	X	X	X	X	2241
X	X	X	X	X	X	X	X	X	X	X	2249
5 469 066	2 206 755	590 181	693 986	145 362	151 212	126 581	126 591	226 204	44 427	33 152	225
1 306 703	446 345	63 626	107 408	12 568	10 022	12 244	10 051	65 301	37 872	31 852	2251
1 807 103	754 743	453 618	487 105	100 376	101 763	45 594	44 683	132 646	12	-	2252
508 915	256 419	4 518	5 652	24 732	30 283	13 585	15 508	10 138	5 466	1 300	2253
1 846 345	749 248	68 419	93 821	7 686	9 144	55 158	56 349	18 119	1 077	-	2254
-	-	-	-	-	-	-	-	-	-	-	2255
18 598 985	4 229 247	765 599	762 520	171 104	179 252	959 122	1 176 852	282 716	192 642	155 490	229
14 714 320	1 984 964	386 870	377 029	66 893	68 086	889 231	1 109 803	120 905	52 267	14 338	2291
652 227	299 493	2 882	3 275	49	-	4 126	2 089	23 512	4 593	4 593	2292
2 817 696	1 759 162	373 152	380 379	103 403	109 589	57 347	59 349	133 827	134 612	135 300	2293
414 742	185 628	2 695	1 837	759	1 577	8 418	5 611	4 472	1 170	1 259	2299
65 592 619	11 450 748	2 257 259	2 544 814	3 017 932	4 026 200	2 397 669	2 908 165	1 632 244	1 466 245	1 268 910	23
-	-	-	-	-	-	-	-	-	-	-	1
-	-	-	-	-	-	-	-	-	-	-	2
-	-	-	-	-	-	-	-	-	-	-	3
-	-	-	-	-	-	-	-	-	-	-	4
2 965 901	911 342	95 597	112 017	72 932	81 137	126 565	128 382	26 293	2 397	11 453	5
3 722 460	1 403 201	164 611	170 435	74 157	83 283	288 395	339 954	65 789	16 669	29 455	6
24 293 710	2 699 567	1 128 155	1 221 183	515 962	590 285	806 413	842 566	470 830	453 658	450 037	7
X	X	X	X	X	X	X	X	X	X	X	8
13 914 206	6 155 645	598 412	636 250	833 314	1 356 838	619 614	836 817	343 693	298 280	273 473	9
X	X	X	X	X	X	X	X	X	X	X	10
X	X	X	X	X	X	X	X	X	X	X	11
X	X	X	X	X	X	X	X	X	X	X	231
X	X	X	X	X	X	X	X	X	X	X	2311
-	-	-	-	-	-	-	-	-	-	-	2312
X	X	X	X	X	X	X	X	X	X	X	2319
-	-	-	-	-	-	-	-	-	-	-	232
4 060 449	303 989	108 287	87 105	39 823	50 789	474 540	488 197	37 062	10 307	19 650	2321
1 239 620	292 413	61 198	43 662	24 901	24 561	39 623	91 808	29 695	10 307	19 650	2322
X	X	X	X	-	-	X	X	X	-	-	2329
X	X	X	X	14 922	26 228	X	X	X	-	-	233
15 359 855	3 551 485	437 871	459 681	784 618	917 095	818 734	983 815	708 593	665 550	307 281	2331
9 062 119	480 980	297 720	319 448	596 881	717 501	198 576	213 971	524 218	508 640	118 571	2332
5 568 947	2 653 430	113 097	121 121	171 394	181 531	550 736	743 976	167 676	148 640	167 941	2339
728 789	417 075	27 054	19 112	16 343	18 063	69 422	25 868	16 699	8 270	20 769	234
21 843 421	2 901 139	384 363	652 833	1 346 590	2 079 044	336 889	429 865	705 233	649 176	437 909	2341
21 843 421	2 901 139	384 363	652 833	1 346 590	2 079 044	336 889	429 865	705 233	649 176	437 909	2342
-	-	-	-	-	-	-	-	-	-	-	235
2 533 766	1 235 211	73 962	94 669	78 458	86 138	84 257	79 094	42 858	-	-	2351
X	X	-	X	X	X	X	X	X	-	-	2352
X	X	X	X	X	X	X	X	X	-	-	2353
1 068 368	460 788	45 530	47 603	50 439	59 112	9 224	8 746	26 667	-	-	2354
X	X	X	X	X	X	X	X	X	-	-	2355
X	X	X	X	X	X	X	X	X	X	X	239
X	X	X	-	X	X	X	X	X	X	X	2391
X	X	X	X	X	X	X	X	X	-	-	2399

産業別統計表（産業細分類別）
従業者30人以上の事業所に関する統計表
原材料使用額等、付加価値額及び年初・年末在庫額、有形固定資産額（続）

産業分類・従業者規模		有形固定資産額			
		年初		取得額	
		現在高 (万円)	内土地 (万円)	(万円)	内土地 (万円)
8	200人～299人	6 769 122	3 103 322	423 945	-
9	300人～499人	5 792 666	2 551 804	604 251	446
10	500人～999人	13 212 101	5 605 981	627 155	-
11	1000人以上	-	-	-	-
221	製鉄業	-	-	-	-
2211	高炉による製鉄業	-	-	-	-
2212	高炉によらない製鉄業	-	-	-	-
2213	フェロアロイ製造業	-	-	-	-
222	製鋼・製鋼圧延業	19 456 745	10 391 401	851 770	-
2221	製鋼・製鋼圧延業	19 456 745	10 391 401	851 770	-
223	製鋼を行わない鋼材製造業（表面処理鋼材を除く）	16 464 972	6 725 084	1 328 089	29 148
2231	熱間圧延業（鋼管、伸鉄を除く）	X	X	X	X
2232	冷間圧延業（鋼管、伸鉄を除く）	4 269 603	1 416 352	301 672	-
2233	冷間ロール成型形鋼製造業	562 135	359 121	14 689	-
2234	鋼管製造業	1 846 215	515 974	95 587	-
2235	伸鉄業	-	-	-	-
2236	磨棒鋼製造業	920 861	347 950	83 252	-
2237	引抜鋼管製造業	X	X	X	X
2238	伸線業	4 517 689	1 762 387	320 506	10 221
2239	その他の製鋼を行わない鋼材製造業（表面処理鋼材を除く）	-	-	-	-
224	表面処理鋼材製造業	1 502 219	640 562	17 660	-
2241	亜鉛鉄板製造業	X	X	X	-
2249	その他の表面処理鋼材製造業	X	X	X	-
225	鉄素形材製造業	1 962 376	817 185	214 929	-
2251	銑鉄鋳物製造業（鋳鉄管、可鍛鋳鉄を除く）	558 938	142 485	59 281	-
2252	可鍛鋳鉄製造業	780 691	335 099	132 634	-
2253	鋳鋼製造業	123 163	67 243	5 972	-
2254	鍛工品製造業	499 584	272 358	17 042	-
2255	鍛鋼製造業	-	-	-	-
229	その他の鉄鋼業	4 010 599	1 636 147	245 564	-
2291	鉄鋼シャースリット業	2 806 033	1 401 836	82 976	-
2292	鉄スクラップ加工処理業	208 016	69 226	23 512	-
2293	鋳鉄管製造業	946 351	144 024	134 515	-
2299	他に分類されない鉄鋼業	50 199	21 061	4 561	-
23	非鉄金属製造業	15 076 490	5 241 660	1 434 909	2 971
1	従業者数	1人～3人	-	-	-
2		4人～9人	-	-	-
3		10人～19人	-	-	-
4		20人～29人	-	-	-
5		30人～49人	750 278	411 705	35 349
6		50人～99人	1 248 610	655 205	78 575
7		100人～199人	5 441 248	1 115 182	467 209
8		200人～299人	X	X	X
9		300人～499人	1 917 133	1 027 591	318 886
10		500人～999人	X	X	X
11		1000人以上	X	X	X
231	非鉄金属第1次製錬・精製業	X	X	X	-
2311	銅第1次製錬・精製業	X	X	X	-
2312	亜鉛第1次製錬・精製業	-	-	-	-
2319	その他の非鉄金属第1次製錬・精製業	X	X	X	-
232	非鉄金属第2次製錬・精製業（非鉄金属合金製造業を含む）	657 904	383 221	46 405	-
2321	鉛第2次製錬・精製業（鉛合金製造業を含む）	262 579	85 353	39 038	-
2322	アルミニウム第2次製錬・精製業（アルミニウム合金製造業を含む）	X	X	X	-
2329	その他の非鉄金属第2次製錬・精製業（非鉄金属合金製造業を含む）	X	X	X	-
233	非鉄金属・同合金圧延業（抽伸、押出しを含む）	5 081 269	2 957 700	350 324	2 971
2331	伸銅品製造業	3 554 322	2 021 136	134 149	2 127
2332	アルミニウム・同合金圧延業（抽伸、押出しを含む）	1 203 929	794 461	186 977	844
2339	その他の非鉄金属・同合金圧延業（抽伸、押出しを含む）	323 018	142 103	29 198	-
234	電線・ケーブル製造業	3 487 269	833 483	493 966	-
2341	電線・ケーブル製造業（光ファイバケーブルを除く）	3 487 269	833 483	493 966	-
2342	光ファイバケーブル製造業（通信複合ケーブルを含む）	-	-	-	-
235	非鉄金属素形材製造業	1 068 838	732 576	42 858	-
2351	銅・同合金鋳物製造業（ダイカストを除く）	X	X	X	-
2352	非鉄金属鋳物製造業（銅・同合金鋳物及びダイカストを除く）	X	X	X	-
2353	アルミニウム・同合金ダイカスト製造業	415 155	274 602	26 667	-
2354	非鉄金属ダイカスト製造業（アルミニウム・同合金ダイカストを除く）	X	X	X	-
2355	非鉄金属鍛造品製造業	X	X	X	-
239	その他の非鉄金属製造業	X	X	X	-
2391	核燃料製造業	X	X	X	-
2399	他に分類されない非鉄金属製造業	X	X	X	-

(従業員30人以上)

除却額	内土地	減価償却額	年 末		産従 業業 分者 類規 番模 号
			現在高	内土地	
(万円)	(万円)	(万円)	(万円)	(万円)	
9 610	-	551 956	6 631 501	3 103 322	8
149 794	57 304	577 313	5 669 810	2 494 946	9
469 845	440 963	1 307 567	12 061 844	5 165 018	10
-	-	-	-	-	11
-	-	-	-	-	221
-	-	-	-	-	2211
-	-	-	-	-	2212
-	-	-	-	-	2213
490 019	456 162	1 375 547	18 442 949	9 935 239	222
490 019	456 162	1 375 547	18 442 949	9 935 239	2221
152 254	57 304	1 732 887	15 907 920	6 696 928	
X	X	X	X	X	2231
5 996	-	703 349	3 861 930	1 416 352	2232
387	-	23 676	552 761	359 121	2233
7 359	-	168 486	1 765 957	515 974	2234
-	-	-	-	-	2235
4 261	-	56 437	943 415	347 950	2236
X	X	X	X	X	2237
13 464	-	394 925	4 429 806	1 772 608	2238
-	-	-	-	-	2239
1 525	-	150 550	1 367 804	640 562	224
X	-	X	X	X	2241
X	-	X	X	X	2249
28 079	29	202 607	1 946 619	817 156	225
27 680	-	92 819	497 720	142 485	2251
163	-	43 610	869 552	335 099	2252
106	29	11 720	117 309	67 214	2253
130	-	54 458	462 038	272 358	2254
-	-	-	-	-	2255
36 454	2 628	318 538	3 901 171	1 633 519	229
27 778	2 628	178 455	2 682 776	1 399 208	2291
907	-	21 994	208 627	69 226	2292
6 015	-	110 967	963 884	144 024	2293
1 754	-	7 122	45 884	21 061	2299
346 294	309 642	1 902 751	14 262 354	4 934 989	23
-	-	-	-	-	1
-	-	-	-	-	2
-	-	-	-	-	3
-	-	-	-	-	4
3 714	-	47 551	734 362	411 705	5
6 576	491	92 025	1 228 584	654 714	6
9 792	-	760 618	5 138 047	1 115 182	7
X	X	X	X	X	8
3 493	X	344 864	1 887 662	1 028 120	9
X	X	X	X	X	10
X	-	X	X	X	11
X	-	X	X	X	231
X	-	X	X	X	2311
-	-	-	-	-	2312
X	-	X	X	X	2319
4 483	491	32 957	666 869	382 730	232
4 164	491	15 450	282 003	84 862	2321
X	-	X	X	X	2322
X	-	X	X	X	2329
321 410	308 836	468 649	4 641 534	2 651 835	233
316 734	308 836	245 432	3 126 305	1 714 427	2331
108	-	193 845	1 196 953	795 305	2332
4 568	-	29 372	318 276	142 103	2339
8 373	315	531 912	3 440 950	833 168	234
8 373	315	531 912	3 440 950	833 168	2341
-	-	-	-	-	2342
1 258	-	61 535	1 048 903	732 576	235
X	-	X	X	X	2351
X	-	X	X	X	2352
310	-	36 719	404 793	274 602	2353
X	-	X	X	X	2354
X	-	X	X	X	2355
X	-	X	X	X	239
X	-	X	X	X	2391
X	-	X	X	X	2399

産業別統計表（産業細分類別）

年末従業者数， 原材料使用額等総額及び製造品出荷額等

産業分類・従業者規模	事業 所数	年 末 従 業 者 数										
		常 用 労 働 者					出 向・派 遣 受 入 者 数		個 人 事 業 主 及 び 無 給 家 族 従 業 者		総 数	
		雇 用 者		パート・アルバイト等								
		正社員・正職員等		パート・アルバイト等			(人)	内 男(人)	(人)	内 男(人)	(人)	内 男(人)
24 金属製品製造業	7 398	51 901	42 658	11 878	5 168	1 915	1 455	3 971	3 073	69 442	52 158	
1 従業者数 1人～ 3人	3 232	2 942	2 018	557	225	15	14	3 009	2 347	6 515	4 598	
2 4人～ 9人	2 453	10 768	8 346	2 641	1 093	131	98	916	690	14 426	10 204	
3 10人～ 19人	961	10 353	8 589	2 426	1 108	223	196	41	31	13 002	9 883	
4 20人～ 29人	369	7 247	6 072	1 543	661	126	86	4	4	8 901	6 807	
5 30人～ 49人	191	5 777	4 922	1 395	518	175	113	-	-	7 326	5 539	
6 50人～ 99人	134	7 240	6 103	1 531	689	544	410	1	1	9 249	7 144	
7 100人～199人	48	4 895	4 233	1 184	528	304	195	-	-	6 367	4 940	
8 200人～299人	5	930	838	173	91	62	43	-	-	1 162	969	
9 300人～499人	3	771	697	156	92	319	295	-	-	1 234	1 072	
10 500人～999人	2	978	840	272	163	16	5	-	-	1 260	1 002	
11 1000人以上	-	-	-	-	-	-	-	-	-	-	-	
241 ブリキ缶・その他のめっき板等製品製造業	60	747	592	210	44	22	11	19	13	998	660	
2411 ブリキ缶・その他のめっき板等製品製造業	60	747	592	210	44	22	11	19	13	998	660	
242 洋食器・刃物・手道具・金物類製造業	760	4 995	3 999	1 441	488	117	73	476	364	7 006	4 905	
2421 洋食器製造業	3	4	3	-	-	-	-	3	2	7	5	
2422 機械刃物製造業	110	887	738	59	25	23	16	69	53	1 031	825	
2423 利器工器具・手道具製造業（やすり、のこぎり、食卓用刃物を除く）	101	377	292	107	24	1	-	75	63	560	379	
2424 作業工具製造業	86	729	606	339	150	21	21	49	39	1 134	812	
2425 手引のこぎり・のこ製製造業	16	96	78	30	6	-	-	15	12	141	96	
2426 農業用器具製造業（農業用機械を除く）	39	193	156	33	22	1	1	29	22	256	201	
2429 その他の金物類製造業	405	2 709	2 126	873	261	71	35	236	173	3 877	2 587	
243 暖房装置・配管工事用附属品製造業	361	3 399	2 702	939	384	187	134	176	137	4 673	3 334	
2431 配管工事用附属品製造業（バルブ、コックを除く）	270	2 203	1 772	486	195	96	61	131	100	2 905	2 117	
2432 ガス機器・石油機器製造業	76	1 145	888	438	184	91	73	41	33	1 698	1 166	
2433 温風・温水暖房装置製造業	7	35	28	4	-	-	-	1	1	40	29	
2439 その他の暖房・調理装置製造業（電気機械器具、ガス機器、石油機器を除く）	8	16	14	11	5	-	-	3	3	30	22	
244 建設用・建築用金属製品製造業（製缶板金業を含む）	2 148	13 350	11 304	2 200	1 188	332	271	1 096	857	16 912	13 561	
2441 鉄骨製造業	178	1 139	972	184	120	44	36	74	58	1 440	1 185	
2442 建設用金属製品製造業（鉄骨を除く）	329	3 132	2 730	295	182	74	59	127	95	3 600	3 038	
2443 金属製サッシ・ドア製造業	149	1 096	922	262	145	96	74	66	50	1 503	1 180	
2444 鉄骨系プレハブ住宅製造業	7	60	49	9	2	-	-	3	3	72	54	
2445 建築用金属製品製造業（サッシ、ドア、建築用金物を除く）	451	2 867	2 381	602	270	59	53	237	184	3 764	2 887	
2446 製缶板金業	1 034	5 056	4 250	848	469	59	49	589	467	6 533	5 217	
245 金属素形材製品製造業	936	6 164	4 983	1 586	581	371	267	557	427	8 653	6 233	
2451 アルミニウム・同合金プレス製品製造業	131	1 567	1 259	364	155	142	105	70	54	2 141	1 571	
2452 金属プレス製品製造業（アルミニウム・同合金を除く）	804	4 582	3 709	1 214	418	228	161	487	373	6 488	4 638	
2453 粉末や金製品製造業	1	15	15	8	8	1	1	-	-	24	24	
246 金属被覆・彫刻業、熱処理業（ほうろろ鉄器を除く）	1 243	11 170	9 348	2 361	1 212	504	441	534	418	14 521	11 374	
2461 金属製品塗装業	303	2 209	1 840	475	242	37	32	137	103	2 851	2 210	
2462 溶融めっき業（表面処理鋼材製造業を除く）	52	1 170	1 019	210	144	38	29	12	12	1 427	1 201	
2463 金属彫刻業	55	157	113	20	12	-	-	53	36	226	158	
2464 電気めっき業（表面処理鋼材製造業を除く）	236	2 724	2 202	640	342	28	13	47	37	3 439	2 594	
2465 金属熱処理業	109	1 641	1 455	312	195	17	13	17	13	1 980	1 669	
2469 その他の金属表面処理業	488	3 269	2 719	704	277	384	354	268	217	4 598	3 542	
247 金属線製品製造業（ねじ類を除く）	388	1 867	1 417	527	206	59	50	212	169	2 664	1 841	
2471 くぎ製造業	14	92	73	28	7	-	-	4	2	124	82	
2479 その他の金属線製品製造業	374	1 775	1 344	499	199	59	50	208	167	2 540	1 759	
248 ボルト・ナット・リベット・小ねじ・木ねじ等製造業	940	5 875	4 796	1 394	562	98	62	595	461	7 945	5 865	
2481 ボルト・ナット・リベット・小ねじ・木ねじ等製造業	940	5 875	4 796	1 394	562	98	62	595	461	7 945	5 865	
249 その他の金属製品製造業	562	4 334	3 517	1 220	503	225	146	306	227	6 070	4 385	
2491 金庫製造業	4	16	15	2	-	-	-	2	2	20	17	
2492 金属製スプリング製造業	154	981	747	322	101	11	1	82	60	1 396	909	
2499 他に分類されない金属製品製造業	404	3 337	2 755	896	402	214	145	222	165	4 654	3 459	
25 はん用機械器具製造業	1 729	25 989	22 823	4 467	2 670	1 793	1 359	670	548	32 326	26 849	
1 従業者数 1人～ 3人	686	745	512	121	55	7	7	514	430	1 383	1 000	
2 4人～ 9人	557	2 504	1 972	555	259	32	31	152	114	3 222	2 355	
3 10人～ 19人	234	2 732	2 315	417	203	43	37	4	4	3 194	2 557	
4 20人～ 29人	108	2 108	1 769	446	293	83	62	-	-	2 567	2 054	
5 30人～ 49人	56	1 830	1 577	265	122	103	72	-	-	2 180	1 755	
6 50人～ 99人	49	2 676	2 380	510	225	200	132	-	-	3 362	2 714	
7 100人～199人	21	2 191	1 990	533	344	421	339	-	-	2 867	2 424	
8 200人～299人	3	534	492	92	35	53	39	-	-	677	564	
9 300人～499人	8	2 109	1 974	604	372	358	242	-	-	3 062	2 579	
10 500人～999人	4	2 820	2 495	203	153	289	242	-	-	3 286	2 864	
11 1000人以上	3	5 740	5 347	721	609	204	156	-	-	6 526	5 983	
251 ボイラ・原動機製造業	35	2 974	2 759	69	36	64	44	11	9	2 979	2 719	
2511 ボイラ製造業	15	187	164	16	9	-	-	5	5	208	178	
2512 蒸気機関・タービン・水力タービン製造業（船用を除く）	4	16	13	11	7	-	-	-	-	27	20	
2513 はん用内燃機関製造業	12	2 726	2 545	35	17	64	44	6	4	2 692	2 481	

(全 数)

臨時 雇用者 (人)	内 男(人)	現金給与 総 額 (万円)	原 材 料 使用額等 総 額 (万円)	製 造 品 出 荷 額 等						粗 付 加 価 値 額 (万円)	産 従 業 業 分 者 類 規 番 模 号
				総 額 (万円)	製 造 品 出 荷 額 (万円)	加 工 賃 収 入 額 (万円)	そ の 他 収 入 額				
							修 理 料 収 入 (万円)	転 売 収 入 (仕入商品販売収入) (万円)	そ の 他 (万円)		
1 922	1 213	26 513 841	72 409 994	135 127 871	100 639 823	27 164 937	40 076	4 894 429	2 388 606	60 870 735	24
656	448	1 075 676	2 076 909	5 077 936	2 821 540	2 101 860	3 191	106 911	44 434	2 868 128	1
576	315	4 507 687	8 052 934	18 185 624	11 695 616	5 706 700	8 605	460 812	313 891	9 707 036	2
244	175	4 825 832	10 883 323	22 219 943	15 098 869	6 171 963	7 838	651 822	289 451	10 904 434	3
77	39	3 699 930	9 287 085	18 075 185	13 446 911	3 627 955	17 405	665 571	317 343	8 486 586	4
136	73	3 149 479	7 710 243	14 426 023	10 725 017	2 858 542	-	599 936	242 528	6 539 389	5
114	88	4 025 432	12 660 830	21 844 093	16 731 461	3 541 866	2 715	1 239 467	328 584	9 036 726	6
70	55	2 980 841	10 244 836	16 669 563	13 154 608	2 452 439	-	619 428	443 088	6 324 130	7
-	-	699 579	4 865 519	7 759 840	7 350 553	-	-	-	409 287	2 788 708	8
-	-	X	X	X	X	X	X	X	-	X	9
49	20	X	X	X	X	X	X	X	-	X	10
-	-	-	-	-	-	-	-	-	-	-	11
16	11	348 477	1 501 775	2 312 632	1 933 088	219 150	-	118 091	42 303	789 271	241
16	11	348 477	1 501 775	2 312 632	1 933 088	219 150	-	118 091	42 303	789 271	2411
172	91	2 647 774	7 192 974	13 426 650	11 743 458	694 297	9 524	891 418	87 953	6 064 618	242
-	-	1 693	990	4 445	4 045	400	-	-	-	3 291	2421
21	9	458 642	415 272	1 314 028	1 066 166	189 378	4 965	42 753	10 766	874 229	2422
11	7	190 816	551 198	1 032 858	704 991	18 619	891	302 019	6 338	473 051	2423
31	20	396 507	913 241	1 777 747	1 566 705	115 726	4	94 931	381	837 686	2424
2	2	52 525	155 973	261 670	143 712	24 078	2 338	91 542	-	104 498	2425
5	2	79 324	190 407	398 412	249 631	31 926	-	80 743	36 112	203 224	2426
102	51	1 468 267	4 965 893	8 637 490	8 008 208	314 170	1 326	279 430	34 356	3 568 639	2429
138	68	1 952 719	7 886 200	12 813 905	11 112 095	669 846	644	759 799	271 521	4 761 066	243
44	21	1 111 875	3 855 891	7 197 686	6 390 825	406 493	484	132 721	267 163	3 220 366	2432
93	46	819 598	3 999 328	5 538 013	4 668 553	238 024	-	627 078	4 358	1 495 297	2433
-	-	11 268	21 235	47 371	40 036	7 175	160	-	-	24 890	2439
1	1	9 978	9 746	30 835	12 681	18 154	-	-	-	20 513	244
525	384	6 275 529	19 245 815	35 757 211	28 631 651	4 593 554	21 698	736 194	1 774 114	15 935 842	2441
59	55	520 777	1 898 253	3 082 254	2 431 924	469 498	281	8 342	172 209	1 141 662	2442
77	63	1 630 814	6 580 366	12 201 228	10 023 574	975 571	3 753	191 685	1 006 645	5 425 071	2443
16	10	488 894	1 180 660	2 277 120	1 931 359	181 974	-	11 923	151 864	1 067 957	2444
-	-	26 208	80 008	138 423	131 428	6 452	-	-	543	55 876	2445
156	92	1 277 446	4 541 163	7 363 710	6 206 883	703 098	10 837	253 596	189 296	2 719 590	2446
217	164	2 331 390	4 965 365	10 694 476	7 906 483	2 256 961	6 827	270 648	253 557	5 525 686	245
200	122	3 167 776	12 413 505	19 936 739	17 198 809	1 756 648	132	942 302	38 848	7 356 849	2451
32	23	X	X	X	X	243 210	-	X	2 769	X	2452
168	99	2 242 989	6 356 997	11 090 760	8 710 950	1 513 438	132	830 161	36 079	4 596 082	2453
-	-	X	X	X	X	-	-	X	-	X	246
398	245	5 796 681	7 743 106	19 352 245	2 753 294	16 234 678	755	328 041	35 477	11 277 407	2461
107	69	987 280	1 172 993	3 107 716	26 013	3 057 946	446	16 285	7 026	1 857 641	2462
18	14	622 262	869 269	1 988 198	13 979	1 969 182	-	5 003	34	1 094 650	2463
4	2	77 686	40 865	164 898	90 797	67 217	189	6 595	100	118 587	2464
70	44	1 272 784	2 048 856	4 555 961	86 275	4 462 860	-	4 164	2 662	2 435 086	2465
126	70	1 033 177	1 172 469	3 323 628	356 958	2 899 862	120	64 752	1 936	2 095 739	2469
73	46	1 803 492	2 438 654	6 211 844	2 179 272	3 777 611	-	231 242	23 719	3 675 704	247
85	54	967 169	2 875 853	5 084 753	4 437 116	456 451	1 600	170 636	18 950	2 141 922	2471
-	-	59 151	260 511	411 210	392 328	5 453	-	13 429	-	146 595	2479
85	54	908 018	2 615 342	4 673 543	4 044 788	450 998	1 600	157 207	18 950	1 995 327	248
192	104	3 000 787	9 007 516	16 868 364	14 810 118	1 484 732	343	532 150	41 021	7 629 992	2481
192	104	3 000 787	9 007 516	16 868 364	14 810 118	1 484 732	343	532 150	41 021	7 629 992	2491
196	134	2 356 929	4 543 250	9 575 372	8 020 194	1 055 581	5 380	415 798	78 419	4 913 768	2492
-	-	6 877	10 655	28 350	23 193	1 157	1 000	3 000	-	16 852	2499
36	23	442 122	799 105	1 744 016	1 495 832	78 198	725	158 504	10 757	911 927	2511
160	111	1 907 930	3 733 490	7 803 006	6 501 169	976 226	3 655	254 294	67 662	3 984 989	2512
402	254	17 553 500	57 312 712	92 134 946	77 428 012	3 563 593	1 812 362	7 381 914	1 949 065	34 834 238	25
91	64	273 406	509 620	1 197 505	706 823	426 081	46 195	10 186	8 220	656 765	1
117	81	1 088 413	1 837 906	4 511 754	3 315 792	923 525	113 103	57 415	101 919	2 571 237	2
24	15	1 295 414	2 454 222	5 605 489	4 506 333	830 903	100 825	62 444	104 984	3 035 678	3
40	18	1 092 346	2 700 434	5 482 601	4 326 210	706 284	228 163	134 645	87 299	2 693 330	4
26	18	1 082 978	2 258 080	4 257 064	3 888 439	234 139	35 174	25 891	73 421	1 954 629	5
40	10	1 611 573	5 291 539	8 573 797	7 503 119	284 702	640 742	123 529	21 705	3 229 542	6
64	48	1 593 103	5 357 652	9 133 415	8 861 794	110 733	64 131	8 117	88 640	3 752 079	7
-	-	370 748	782 712	1 649 192	1 549 341	-	6 673	93 178	-	851 714	8
-	-	1 961 294	6 748 301	12 453 506	12 128 228	47 226	63 330	190 979	23 743	5 685 754	9
-	-	2 909 303	8 227 866	12 985 356	5 625 113	-	514 026	5 407 083	1 439 134	4 922 592	10
-	-	4 274 922	21 144 380	26 285 267	25 016 820	-	-	1 268 447	-	5 480 918	11
7	6	2 137 402	11 130 069	14 369 552	12 984 639	90 293	22 657	1 270 137	1 826	3 570 946	2511
6	5	128 764	319 457	628 017	589 558	14 112	22 657	1 690	-	304 091	2512
1	1	7 262	7 859	25 187	10 500	14 687	-	-	-	16 503	2513
-	-	1 978 752	10 780 044	13 647 050	12 374 385	2 392	-	1 268 447	1 826	3 205 577	2513

産業別統計表（産業細分類別）
従業者30人以上の事業所に関する統計表
原材料使用額等、付加価値額及び年初・年末在庫額、有形固定資産額

産業分類・従業者規模	事業	常用労働者 年間延人数 (人)	原材料使用額等						
			原材料	燃料	電力	委託	製造等に関連	転売した商品	
			使用額 (万円)	使用額 (万円)	使用額 (万円)	生産費 (万円)	する外注費 (万円)	の仕入額 (万円)	
24 金属製品製造業		383	318 950	31 923 823	548 935	979 166	5 724 662	530 404	2 402 753
1 従業者数	1人～ 3人	-	-	-	-	-	-	-	-
2	4人～ 9人	-	-	-	-	-	-	-	-
3	10人～ 19人	-	-	-	-	-	-	-	-
4	20人～ 29人	-	-	-	-	-	-	-	-
5	30人～ 49人	191	87 745	5 240 863	129 789	212 994	1 444 301	132 043	550 253
6	50人～ 99人	134	110 091	9 042 664	181 917	277 332	1 964 710	157 363	1 036 844
7	100人～ 199人	48	77 163	7 693 849	153 167	210 156	1 564 277	62 848	560 539
8	200人～ 299人	5	13 982	3 949 876	33 560	95 668	661 255	125 160	-
9	300人～ 499人	3	14 961	X	X	X	X	X	X
10	500人～ 999人	2	15 008	X	X	X	X	X	X
11	1000人以上	-	-	-	-	-	-	-	-
241	ブリキ缶・その他のめっき板等製品製造業	9	6 094	527 062	5 083	10 987	102 271	12 177	25 696
2411	ブリキ缶・その他のめっき板等製品製造業	9	6 094	527 062	5 083	10 987	102 271	12 177	25 696
242	洋食器・刃物・手道具・金物類製造業	45	37 291	3 013 818	19 854	59 919	853 641	16 033	582 644
2421	洋食器製造業	-	-	-	-	-	-	-	-
2422	機械刃物製造業	8	5 753	149 517	5 696	16 972	45 457	5 371	36 948
2423	利器工器具・手道具製造業（やすり、のこぎり、食卓用刃物を除く）	4	2 339	101 113	2 743	2 599	15 673	72	223 222
2424	作業工具製造業	9	7 805	515 091	5 879	12 431	81 609	2 499	87 189
2425	手引のこぎり・のこ製製造業	1	1 043	X	X	X	X	X	X
2426	農業用器具製造業（農業用機械を除く）	1	846	X	X	X	X	-	X
2429	その他の金物類製造業	22	19 505	X	X	X	X	X	X
243	暖房装置・配管工事用附属品製造業	27	29 914	5 318 298	22 594	53 597	430 806	28 672	362 579
2431	配管工事用附属品製造業（バルブ、コックを除く）	17	15 808	2 107 423	16 264	35 682	321 493	25 617	41 169
2432	ガス機器・石油機器製造業	10	14 106	3 210 875	6 330	17 915	109 313	3 055	321 410
2433	温風・温水暖房装置製造業	-	-	-	-	-	-	-	-
2439	その他の暖房・調理装置製造業（電気機械器具、ガス機器、石油機器を除く）	-	-	-	-	-	-	-	-
244	建設用・建築用金属製品製造業（製缶板金業を含む）	66	51 871	6 144 911	45 603	105 547	1 443 390	203 604	204 407
2441	鉄骨製造業	4	2 780	X	X	X	X	X	-
2442	建設用金属製品製造業（鉄骨を除く）	17	17 582	2 373 299	11 632	37 627	929 815	147 687	206
2443	金属製サッシ・ドア製造業	9	7 461	491 267	785	16 900	56 787	63	8 839
2444	鉄骨系プレハブ住宅製造業	1	493	X	X	X	X	X	-
2445	建築用金属製品製造業（サッシ、ドア、建築用金物を除く）	23	15 604	1 706 906	9 949	25 324	295 143	17 119	125 362
2446	製缶板金業	12	7 951	1 307 417	18 784	21 671	68 051	18 767	70 000
245	金属素形材製品製造業	47	41 861	7 550 762	83 810	205 228	1 010 543	27 211	557 465
2451	アルミニウム・同合金プレス製品製造業	14	17 038	5 114 622	72 184	156 470	234 950	13 809	66 781
2452	金属プレス製品製造業（アルミニウム・同合金を除く）	33	24 823	2 436 140	11 626	48 758	775 593	13 402	490 684
2453	粉末や金製品製造業	-	-	-	-	-	-	-	-
246	金属被覆・彫刻業、熱処理業（ほうろろ鉄器を除く）	87	73 890	3 392 591	287 105	355 543	563 783	103 465	196 817
2461	金属製品塗装業	13	8 395	365 189	29 544	27 632	39 959	3 307	-
2462	溶融めっき業（表面処理鋼材製造業を除く）	13	12 556	489 427	56 368	33 439	112 345	23 886	2 390
2463	金属彫刻業	1	766	X	X	X	X	-	X
2464	電気めっき業（表面処理鋼材製造業を除く）	21	18 201	1 162 449	32 373	118 654	81 269	11 310	-
2465	金属熱処理業	16	13 762	267 615	146 035	90 821	129 766	5 162	44 418
2469	その他の金属表面処理業	23	20 210	X	X	X	X	59 800	X
247	金属線製品製造業（ねじ類を除く）	13	6 423	400 842	8 148	14 852	39 857	29 351	28 365
2471	くぎ製造業	-	-	-	-	-	-	-	-
2479	その他の金属線製品製造業	13	6 423	400 842	8 148	14 852	39 857	29 351	28 365
248	ボルト・ナット・リベット・小ねじ・木ねじ等製造業	53	36 920	3 667 567	51 274	104 134	963 870	50 024	330 453
2481	ボルト・ナット・リベット・小ねじ・木ねじ等製造業	53	36 920	3 667 567	51 274	104 134	963 870	50 024	330 453
249	その他の金属製品製造業	36	34 686	1 907 972	25 464	69 359	316 501	59 867	114 327
2491	金庫製造業	-	-	-	-	-	-	-	-
2492	金属製スプリング製造業	10	5 766	182 155	6 420	13 737	83 481	3 013	68 461
2499	他に分類されない金属製品製造業	26	28 920	1 725 817	19 044	55 622	233 020	56 854	45 866
25 はん用機械器具製造業		144	266 949	30 769 166	188 740	646 012	11 625 339	679 721	5 901 552
1 従業者数	1人～ 3人	-	-	-	-	-	-	-	-
2	4人～ 9人	-	-	-	-	-	-	-	-
3	10人～ 19人	-	-	-	-	-	-	-	-
4	20人～ 29人	-	-	-	-	-	-	-	-
5	30人～ 49人	56	26 458	1 522 258	15 079	52 555	547 689	103 819	16 680
6	50人～ 99人	49	40 468	4 009 509	24 741	108 835	645 067	404 429	98 958
7	100人～ 199人	21	34 341	3 919 213	38 723	81 708	1 243 411	52 370	22 227
8	200人～ 299人	3	9 349	536 442	4 382	18 694	127 044	7 549	88 601
9	300人～ 499人	8	36 802	4 508 768	7 111	115 980	1 935 448	28 211	152 783
10	500人～ 999人	4	40 475	3 267 371	6 237	70 964	609 642	19 796	4 253 856
11	1000人以上	3	79 056	13 005 605	92 467	197 276	6 517 038	63 547	1 268 447
251	ボイラ・原動機製造業	3	33 773	9 242 348	51 499	68 494	148 200	73 307	1 268 447
2511	ボイラ製造業	1	1 092	X	X	X	X	X	X
2512	蒸気機関・タービン・水力タービン製造業（船用を除く）	-	-	-	-	-	-	-	-
2513	はん用内燃機関製造業	2	32 681	X	X	X	X	X	X

(従業員30人以上)

生産額 (万円)	付加 価値額 (万円)	年初・年末在庫額						年間投資 総額 (万円)	有形固定資産額		産従 業業 分者 類規 番模 号
		製造品		半製品及び仕掛品		原材料及び燃料			建設仮勘定		
		年初 在庫額 (万円)	年末 在庫額 (万円)	年初 在庫額 (万円)	年末 在庫額 (万円)	年初 在庫額 (万円)	年末 在庫額 (万円)		増加額 (万円)	減少額 (万円)	
67 007 875	26 708 984	3 192 331	3 094 934	1 999 379	2 105 044	2 882 088	2 896 528	1 832 304	561 518	492 977	24
-	-	-	-	-	-	-	-	-	-	-	1
-	-	-	-	-	-	-	-	-	-	-	2
-	-	-	-	-	-	-	-	-	-	-	3
-	-	-	-	-	-	-	-	-	-	-	4
13 551 209	6 094 691	626 456	607 378	359 905	347 272	397 065	428 440	311 542	28 205	31 338	5
20 269 975	8 450 109	1 158 236	1 067 485	719 369	806 768	1 448 382	1 427 372	512 135	70 724	62 246	6
15 649 831	5 865 040	779 294	812 259	498 549	508 368	508 329	521 307	496 869	131 686	67 456	7
7 351 649	2 580 559	125 304	113 918	126 027	138 509	47 913	42 076	40 929	35 197	45 794	8
X	X	X	X	X	X	X	X	X	X	X	9
X	X	X	X	X	X	X	X	X	X	X	10
-	-	-	-	-	-	-	-	-	-	-	11
1 068 570	370 079	43 575	42 540	44 364	43 655	104 462	102 997	18 963	2 143	2 143	241
1 068 570	370 079	43 575	42 540	44 364	43 655	104 462	102 997	18 963	2 143	2 143	2411
7 153 675	3 113 019	599 398	571 608	444 631	432 274	632 615	644 174	231 884	32 511	10 384	242
-	-	-	-	-	-	-	-	-	-	-	2421
744 208	475 759	6 947	4 890	17 472	18 424	42 757	49 887	67 938	13 882	598	2422
-	-	-	-	-	-	-	-	-	-	-	2423
309 860	237 451	19 293	15 123	9 342	6 622	31 520	28 428	7 964	245	-	-
1 136 888	470 537	220 823	209 720	171 902	158 194	75 771	81 200	67 786	3 669	1 097	2424
X	X	X	X	X	X	X	X	X	X	X	2425
X	X	X	X	X	X	X	X	X	-	-	2426
X	X	X	X	X	X	X	X	X	X	X	2429
8 411 839	2 792 621	529 045	461 597	295 989	314 755	306 824	315 313	334 663	53 117	31 336	243
4 110 032	1 697 817	379 523	364 003	252 968	273 517	177 429	162 416	99 905	15 296	7 141	-
4 301 807	1 094 804	149 522	97 594	43 021	41 238	129 395	152 897	234 758	37 821	24 195	2432
-	-	-	-	-	-	-	-	-	-	-	2433
-	-	-	-	-	-	-	-	-	-	-	2439
-	-	-	-	-	-	-	-	-	-	-	244
12 903 819	5 615 014	216 411	259 437	303 976	407 976	607 701	649 319	160 533	36 803	25 649	-
X	X	X	X	X	X	X	X	X	-	-	2441
5 995 971	3 013 993	119 201	160 054	99 089	138 438	116 238	122 050	49 609	15 098	4 638	2442
958 101	512 719	4 023	5 111	67 465	63 541	26 214	28 223	1 463	-	-	2443
X	X	X	X	X	X	X	X	X	-	-	2444
-	-	-	-	-	-	-	-	-	-	-	2445
2 983 730	924 907	69 889	66 888	82 429	75 679	378 854	391 156	41 209	3 561	2 905	-
2 421 270	900 701	20 124	19 415	16 887	17 377	83 917	103 793	64 372	18 144	18 106	2446
12 678 801	3 502 342	620 461	601 715	195 301	189 450	241 080	228 521	228 796	143 456	156 296	245
7 715 622	1 931 650	449 146	465 167	97 095	90 917	188 368	193 665	137 383	127 909	140 323	2451
-	-	-	-	-	-	-	-	-	-	-	2452
4 963 179	1 570 692	171 315	136 548	98 206	98 533	52 712	34 856	91 413	15 547	15 973	-
-	-	-	-	-	-	-	-	-	-	-	2453
-	-	-	-	-	-	-	-	-	-	-	246
10 088 433	4 998 211	88 973	70 356	148 519	176 312	219 853	204 104	381 916	179 484	148 001	-
998 717	500 529	345	-	4 468	9 079	15 531	17 785	9 296	-	-	2461
1 556 585	784 583	390	-	10 134	11 835	85 236	79 066	24 153	2 217	3 369	2462
X	X	-	-	X	X	X	X	X	-	-	2463
2 503 414	980 968	9 083	2 347	11 993	11 854	34 825	37 949	172 564	43 622	10 412	2464
1 824 672	1 089 801	6 436	2 895	3 731	4 073	6 071	6 976	45 146	2 802	2 802	2465
X	X	72 719	65 114	X	X	X	X	X	130 843	131 418	2469
1 065 369	543 889	93 981	95 343	27 621	32 766	66 606	69 250	16 238	6 062	6 581	247
-	-	-	-	-	-	-	-	-	-	-	2471
1 065 369	543 889	93 981	95 343	27 621	32 766	66 606	69 250	16 238	6 062	6 581	2479
-	-	-	-	-	-	-	-	-	-	-	248
8 594 899	3 388 596	759 826	735 839	266 177	250 847	232 799	233 876	264 636	139	69	-
-	-	-	-	-	-	-	-	-	-	-	2481
8 594 899	3 388 596	759 826	735 839	266 177	250 847	232 799	233 876	264 636	139	69	-
5 042 470	2 385 213	240 661	256 499	272 801	257 009	470 148	448 974	194 675	107 803	112 518	249
-	-	-	-	-	-	-	-	-	-	-	2491
649 208	330 286	32 970	34 268	6 358	6 458	10 997	10 787	26 084	12 053	12 053	2492
4 393 262	2 054 927	207 691	222 231	266 443	250 551	459 151	438 187	168 591	95 750	100 465	2499
65 223 595	23 369 925	3 473 960	3 614 546	4 330 102	4 163 457	1 788 555	2 107 454	2 465 512	1 057 862	861 554	25
-	-	-	-	-	-	-	-	-	-	-	1
-	-	-	-	-	-	-	-	-	-	-	2
-	-	-	-	-	-	-	-	-	-	-	3
-	-	-	-	-	-	-	-	-	-	-	4
4 178 982	1 909 949	124 811	158 661	202 919	225 473	187 736	188 168	196 265	2 447	299	5
7 937 664	3 204 527	303 071	417 284	548 890	584 520	351 296	397 963	130 047	21 426	7 777	6
8 957 649	3 529 336	249 616	221 222	796 454	809 970	542 629	543 609	190 069	13 683	4 257	7
1 554 596	807 674	123 788	127 138	96 430	98 335	52 097	50 463	30 281	9 817	6 699	8
12 102 603	5 208 562	584 665	544 021	620 472	588 265	264 687	262 464	315 758	147 669	99 957	9
5 376 971	4 111 844	262 133	315 171	1 161 296	860 116	330 261	594 087	535 179	129 930	192 807	10
25 115 130	4 598 033	1 825 876	1 831 049	903 641	996 778	59 849	70 700	1 067 913	732 890	549 758	11
12 534 565	2 820 466	485 500	450 930	245 285	280 316	17 951	25 164	533 848	298 972	282 187	251
X	X	X	X	X	X	X	X	X	X	X	2511
-	-	-	-	-	-	-	-	-	-	-	2512
X	X	X	X	X	X	X	X	X	X	X	2513

産業別統計表（産業細分類別）
従業者30人以上の事業所に関する統計表
原材料使用額等、付加価値額及び年初・年末在庫額、有形固定資産額（続）

産業分類・従業者規模	有形固定資産額			
	年初		取得額	
	現在高 (万円)	内土地 (万円)	(万円)	内土地 (万円)
24 金属製品製造業	27 422 255	11 448 832	1 763 763	161 371
1 従業者数 1人～ 3人	-	-	-	-
2 4人～ 9人	-	-	-	-
3 10人～ 19人	-	-	-	-
4 20人～ 29人	-	-	-	-
5 30人～ 49人	5 516 806	2 640 942	314 675	18 690
6 50人～ 99人	8 178 285	4 204 545	503 657	85 932
7 100人～199人	5 883 511	2 264 942	432 639	56 749
8 200人～299人	2 425 677	681 671	51 526	-
9 300人～499人	X	X	X	-
10 500人～999人	X	X	X	-
11 1000人以上	-	-	-	-
241 ブリキ缶・その他のめっき板等製品製造業	298 391	95 367	18 963	961
2411 ブリキ缶・その他のめっき板等製品製造業	298 391	95 367	18 963	961
242 洋食器・刃物・手道具・金物類製造業	2 935 215	1 624 998	209 757	33 373
2421 洋食器製造業	-	-	-	-
2422 機械刃物製造業	356 786	120 840	54 654	12 578
2423 利器工器具・手道具製造業（やすり、のこぎり、食卓用刃物を除く）	105 056	42 019	7 719	-
2424 作業工具製造業	822 343	616 626	65 214	20 795
2425 手引のこぎり・のこ製製造業	X	X	X	-
2426 農業用器具製造業（農業用機械を除く）	X	X	X	-
2429 その他の金物類製造業	X	X	X	-
243 暖房装置・配管工事用附属品製造業	1 967 602	842 817	312 882	30 949
2431 配管工事用附属品製造業（バルブ、コックを除く）	1 224 296	641 475	91 750	30 949
2432 ガス機器・石油機器製造業	743 306	201 342	221 132	-
2433 温風・温水暖房装置製造業	-	-	-	-
2439 その他の暖房・調理装置製造業（電気機械器具、ガス機器、石油機器を除く）	-	-	-	-
244 建設用・建築用金属製品製造業（製缶板金業を含む）	3 637 881	2 016 650	149 379	-
2441 鉄骨製造業	X	X	X	-
2442 建設用金属製品製造業（鉄骨を除く）	1 621 841	886 758	39 149	-
2443 金属製サッシ・ドア製造業	171 577	127 081	1 463	-
2444 鉄骨系プレハブ住宅製造業	X	X	X	-
2445 建築用金属製品製造業（サッシ、ドア、建築用金物を除く）	964 328	580 474	40 553	-
2446 製缶板金業	625 856	282 685	64 334	-
245 金属素形材製品製造業	4 046 131	1 019 806	241 636	22 315
2451 アルミニウム・同合金プレス製品製造業	2 332 629	256 100	149 797	-
2452 金属プレス製品製造業（アルミニウム・同合金を除く）	1 713 502	763 706	91 839	22 315
2453 粉末や金製品製造業	-	-	-	-
246 金属被覆・彫刻業、熱処理業（ほうろろ鉄器を除く）	3 648 415	1 803 428	350 433	45 134
2461 金属製品塗装業	479 509	332 571	9 296	-
2462 溶融めっき業（表面処理鋼材製造業を除く）	715 024	381 204	25 305	-
2463 金属彫刻業	X	X	X	-
2464 電気めっき業（表面処理鋼材製造業を除く）	742 574	346 831	139 354	45 134
2465 金属熱処理業	792 140	398 932	45 146	-
2469 その他の金属表面処理業	X	X	X	-
247 金属線製品製造業（ねじ類を除く）	491 405	308 215	16 757	2 842
2471 くぎ製造業	-	-	-	-
2479 その他の金属線製品製造業	491 405	308 215	16 757	2 842
248 ボルト・ナット・リベット・小ねじ・木ねじ等製造業	4 920 287	1 810 218	264 566	15 914
2481 ボルト・ナット・リベット・小ねじ・木ねじ等製造業	4 920 287	1 810 218	264 566	15 914
249 その他の金属製品製造業	5 476 928	1 927 333	199 390	9 883
2491 金庫製造業	-	-	-	-
2492 金属製スプリング製造業	258 480	139 300	26 084	3 714
2499 他に分類されない金属製品製造業	5 218 448	1 788 033	173 306	6 169
25 はん用機械器具製造業	19 727 921	5 812 230	2 269 204	47 802
1 従業者数 1人～ 3人	-	-	-	-
2 4人～ 9人	-	-	-	-
3 10人～ 19人	-	-	-	-
4 20人～ 29人	-	-	-	-
5 30人～ 49人	1 229 984	555 027	194 117	45 291
6 50人～ 99人	2 083 643	943 692	116 398	2 511
7 100人～199人	2 766 099	1 154 787	180 643	-
8 200人～299人	654 745	273 589	27 163	-
9 300人～499人	5 514 982	958 957	268 046	-
10 500人～999人	1 969 918	368 574	598 056	-
11 1000人以上	5 508 550	1 557 604	884 781	-
251 ボイラ・原動機製造業	2 348 334	1 011 323	517 063	-
2511 ボイラ製造業	X	X	X	-
2512 蒸気機関・タービン・水力タービン製造業（船用を除く）	-	-	-	-
2513 はん用内燃機関製造業	X	X	X	-

(従業員30人以上)

除却額 (万円)	内土地 (万円)	減価償却額 (万円)	年 末		産従 業業 分者 類規 番模 号
			現在高 (万円)	内土地 (万円)	
503 291	200 707	2 203 835	26 478 892	11 409 496	24
-	-	-	-	-	1
-	-	-	-	-	2
-	-	-	-	-	3
-	-	-	-	-	4
123 221	36 399	412 987	5 295 273	2 623 233	5
120 181	79 253	583 265	7 978 496	4 211 224	6
114 837	7 399	501 874	5 699 439	2 314 292	7
239	-	209 245	2 267 719	681 671	8
X	X	X	X	X	9
X	X	X	X	X	10
-	-	-	-	-	11
4 719	-	36 331	276 304	96 328	241
4 719	-	36 331	276 304	96 328	2411
11 870	468	213 883	2 919 219	1 657 903	242
-	-	-	-	-	2421
4 531	-	40 737	366 172	133 418	2422
-	-	-	-	-	2423
745	-	11 216	100 814	42 019	2424
3 225	-	40 782	843 550	637 421	2424
X	-	X	X	X	2425
X	-	X	X	X	2426
X	468	X	X	X	2429
22 504	15 601	216 893	2 041 087	858 165	243
19 700	15 601	88 108	1 208 238	656 823	2432
2 804	-	128 785	832 849	201 342	2433
-	-	-	-	-	2439
-	-	-	-	-	244
104 721	38 271	259 432	3 423 107	1 978 379	2441
X	-	X	X	X	2441
18 687	-	91 070	1 551 233	886 758	2442
-	-	6 596	166 444	127 081	2443
X	-	X	X	X	2444
-	-	-	-	-	2445
39 202	18 733	69 649	896 030	561 741	2446
46 112	19 538	76 150	567 928	263 147	245
133 762	46 349	496 858	3 657 147	995 772	2451
1 836	-	333 594	2 146 996	256 100	2452
131 926	46 349	163 264	1 510 151	739 672	2453
-	-	-	-	-	246
47 565	16 107	342 929	3 608 354	1 832 455	2461
4 754	4 100	17 085	466 966	328 471	2462
19 873	12 007	46 010	674 446	369 197	2463
-	-	X	X	X	2464
14 844	-	103 969	763 115	391 965	2465
625	-	73 656	763 005	398 932	2469
7 469	-	X	X	X	247
17 854	-	20 994	469 314	311 057	2471
-	-	-	-	-	2479
17 854	-	20 994	469 314	311 057	248
17 892	3 210	321 474	4 845 487	1 822 922	2481
17 892	3 210	321 474	4 845 487	1 822 922	249
142 404	80 701	295 041	5 238 873	1 856 515	2491
-	-	-	-	-	2492
719	-	22 966	260 879	143 014	2499
141 685	80 701	272 075	4 977 994	1 713 501	25
434 681	94 310	2 481 244	19 081 200	5 765 722	25
-	-	-	-	-	1
-	-	-	-	-	2
-	-	-	-	-	3
-	-	-	-	-	4
7 512	353	101 084	1 315 505	599 965	5
7 020	621	174 858	2 018 163	945 582	6
74 230	63 459	207 865	2 664 647	1 091 328	7
5 143	90	49 295	627 470	273 499	8
151 838	29 613	404 341	5 226 849	929 344	9
64 604	174	562 606	1 940 764	368 400	10
124 334	-	981 195	5 287 802	1 557 604	11
63 777	-	475 644	2 325 976	1 011 323	251
X	-	X	X	X	2511
-	-	-	-	-	2512
X	-	X	X	X	2513

産業別統計表（産業細分類別）

年末従業者数， 原材料使用額等総額及び製造品出荷額等

産業分類・従業者規模	事業 所数	年 末 従 業 者 数											
		常 用 労 働 者						出 向・派 遣 受 入 者 数		個 人 事 業 主 及 び 無 給 家 族 従 業 者		総 数	
		雇 用 者		パ ー ト・ア ー ル・バ ー ー 等									
		正社員・正職員等 (人)	内 男(人)	(人)	内 男(人)	(人)	内 男(人)	(人)	内 男(人)	(人)	内 男(人)		
2519	その他の原動機製造業	4	45	37	7	3	-	-	-	-	52	40	
252	ポンプ・圧縮機器製造業	327	3 460	2 931	879	553	338	270	128	108	4 771	3 830	
2521	ポンプ・同装置製造業	80	1 160	981	312	214	95	73	32	26	1 594	1 289	
2522	空気圧縮機・ガス圧縮機・送風機製造業	63	844	730	214	172	28	27	23	19	1 109	948	
2523	油圧・空圧機器製造業	184	1 456	1 220	353	167	215	170	73	63	2 068	1 593	
253	一般産業用機械・装置製造業	490	6 398	5 547	1 168	681	290	245	138	112	7 901	6 492	
2531	動力伝導装置製造業（玉軸受，ころ軸受を除く）	192	1 885	1 619	398	193	137	112	63	53	2 472	1 966	
2532	エレベータ・エスカレータ製造業	29	142	109	122	84	3	2	10	9	208	135	
2533	物流運搬設備製造業	181	1 524	1 285	257	156	49	41	39	30	1 861	1 504	
2534	工業窯炉製造業	35	343	293	25	9	13	11	9	8	385	316	
2535	冷凍機・温湿調整装置製造業	53	2 504	2 241	366	239	88	79	17	12	2 975	2 571	
259	その他のはん用機械・同部分品製造業	877	13 157	11 586	2 351	1 400	1 101	800	393	319	16 675	13 808	
2591	消火器具・消火装置製造業	26	314	266	27	9	7	6	6	6	342	276	
2592	弁・同附属品製造業	134	1 822	1 552	377	244	157	67	57	46	2 411	1 907	
2593	パイプ加工・パイプ附属品加工業	74	418	328	148	45	19	9	36	29	621	411	
2594	玉軸受・ころ軸受製造業	126	5 999	5 460	1 389	890	605	458	38	29	7 723	6 558	
2595	ピストンリング製造業	7	21	21	5	5	-	-	7	4	33	30	
2596	他に分類されないはん用機械・装置製造業	133	2 132	1 933	164	89	138	113	38	29	2 471	2 163	
2599	各種機械・同部分品製造修理業（注文製造・修理）	377	2 451	2 026	241	118	175	147	211	176	3 074	2 463	
26	生産用機械器具製造業	3 793	38 445	33 283	4 875	2 858	1 594	1 296	1 632	1 304	46 261	38 471	
1	従業者数	1 594	1 723	1 195	226	91	5	5	1 311	1 061	3 259	2 349	
2		1 257	6 134	4 858	949	439	44	37	309	231	7 432	5 561	
3		480	5 598	4 755	777	411	90	72	10	10	6 456	5 230	
4		190	3 889	3 381	510	296	146	120	-	-	4 536	3 789	
5		130	4 420	3 880	532	252	127	105	1	1	5 015	4 180	
6		98	5 810	5 187	604	408	293	228	1	1	6 633	5 749	
7		27	3 137	2 848	363	224	168	137	-	-	3 638	3 179	
8		2	360	322	29	1	55	55	-	-	444	378	
9		10	3 154	2 871	178	91	238	220	-	-	3 565	3 177	
10		3	1 214	1 158	156	143	314	231	-	-	1 640	1 490	
11		2	3 006	2 828	551	502	114	86	-	-	3 643	3 389	
261	農業用機械製造業（農業用器具を除く）	115	1 731	1 504	329	182	227	209	39	32	2 319	1 920	
2611	農業用機械製造業（農業用器具を除く）	115	1 731	1 504	329	182	227	209	39	32	2 319	1 920	
262	建設機械・鉱山機械製造業	168	5 159	4 735	910	801	337	240	44	37	6 420	5 784	
2621	建設機械・鉱山機械製造業	168	5 159	4 735	910	801	337	240	44	37	6 420	5 784	
263	繊維機械製造業	139	1 013	827	143	69	59	44	79	58	1 268	972	
2631	化学繊維機械・紡績機械製造業	4	18	7	3	1	-	-	1	1	22	9	
2632	製織機械・編組機械製造業	5	55	45	3	-	-	-	-	-	58	45	
2633	染色整理仕上機械製造業	3	33	29	2	-	-	-	1	1	36	30	
2634	繊維機械部分品・取付具・附属品製造業	64	295	234	55	26	17	11	37	29	404	300	
2635	縫製機械製造業	63	612	512	80	42	42	33	40	27	748	588	
264	生活関連産業用機械製造業	372	3 560	3 007	344	167	108	79	149	117	4 155	3 365	
2641	食品機械・同装置製造業	145	1 005	824	93	39	21	13	56	43	1 171	916	
2642	木材加工機械製造業	11	56	48	12	9	-	-	5	4	73	61	
2643	パルプ装置・製紙機械製造業	22	293	264	33	17	33	25	13	11	372	317	
2644	印刷・製本・紙工機械製造業	118	983	829	75	39	20	18	49	38	1 125	922	
2645	包装・荷造機械製造業	76	1 223	1 042	131	63	34	23	26	21	1 414	1 149	
265	基礎素材産業用機械製造業	309	5 351	4 663	488	262	200	156	76	56	6 054	5 083	
2651	鑄造装置製造業	20	199	176	37	29	4	-	13	8	253	213	
2652	化学機械・同装置製造業	218	4 531	3 966	378	214	196	156	38	28	5 082	4 310	
2653	プラスチック加工機械・同附属装置製造業	71	621	521	73	19	-	-	25	20	719	560	
266	金属加工機械製造業	1 319	10 062	8 570	1 428	779	433	373	716	575	12 570	10 231	
2661	金属工作機械製造業	87	2 286	2 053	243	176	308	274	20	16	2 812	2 476	
2662	金属加工機械製造業（金属工作機械を除く）	50	1 348	1 223	117	84	46	34	-	-	1 497	1 327	
2663	金属工作機械用・金属加工機械用部分品・附属品製造業（機械工具，金型を除く）	949	4 110	3 356	588	315	31	28	594	475	5 323	4 174	
2664	機械工具製造業（粉末や金業を除く）	233	2 318	1 938	480	204	48	37	102	84	2 938	2 254	
267	半導体・フラットパネルディスプレイ製造装置製造業	75	1 230	1 084	111	50	39	30	13	10	1 391	1 172	
2671	半導体製造装置製造業	54	1 040	921	76	29	33	25	10	7	1 157	980	
2672	フラットパネルディスプレイ製造装置製造業	21	190	163	35	21	6	5	3	3	234	192	
269	その他の生産用機械・同部分品製造業	1 296	10 339	8 893	1 122	548	191	165	516	419	12 084	9 944	
2691	金属用金型・同部分品・附属品製造業	541	3 370	2 828	318	147	107	95	251	205	3 983	3 212	
2692	非金属用金型・同部分品・附属品製造業	339	2 581	2 257	317	162	32	29	129	106	3 049	2 544	
2693	真空装置・真空機器製造業	30	309	260	31	24	3	2	9	5	350	290	
2694	ロボット製造業	30	175	144	16	8	2	1	6	5	199	158	
2699	他に分類されない生産用機械・同部分品製造業	356	3 904	3 404	440	207	47	38	121	98	4 503	3 740	
27	業務用機械器具製造業	494	5 926	4 865	1 407	409	339	164	143	107	7 755	5 493	
1	従業者数	163	209	145	29	10	1	1	105	80	343	235	
2		163	738	551	176	76	10	7	35	24	954	655	
3		73	833	665	177	53	13	11	2	2	1 021	729	
4		40	757	627	194	47	20	13	1	1	972	688	

(全 数)

臨時 雇用者 (人)	内 男(人)	現金給与 総 額 (万円)	原 材 料 使用額等 総 額 (万円)	製 造 品 出 荷 額 等						粗 付 加 価 値 額 (万円)	産 従 業 業 分 者 類 規 番 模 号
				総 額 (万円)	製 造 品 出 荷 額 (万円)	加 工 賃 収 入 額 (万円)	そ の 他 収 入 額				
							修 理 料 収 入 (万円)	転 売 収 入 (仕入商品販売収入) (万円)	そ の 他 (万円)		
-	-	22 624	22 709	69 298	10 196	59 102	-	-	-	44 775	2519
88	62	2 314 348	6 438 479	12 183 073	10 031 389	505 127	79 688	33 460	1 533 409	5 664 330	252
17	13	932 588	3 139 666	5 864 655	4 275 670	90 304	37 724	11 045	1 449 912	2 710 511	2521
30	20	525 406	1 110 911	2 549 614	2 423 558	40 157	40 102	21 008	24 789	1 420 643	2522
41	29	856 354	2 187 902	3 768 804	3 332 161	374 666	1 862	1 407	58 708	1 533 176	2523
96	63	3 722 648	14 335 875	21 616 153	20 391 160	776 132	149 876	88 382	210 603	7 127 225	253
32	16	1 140 358	2 082 428	4 545 948	3 913 312	507 801	64 831	8 856	51 148	2 410 597	2531
4	2	56 627	95 678	213 699	147 105	35 431	3 374	1 004	26 785	113 432	2532
39	28	806 870	1 935 988	3 965 872	3 599 654	174 762	52 507	37 010	101 939	1 977 791	2533
1	1	172 468	655 780	1 282 451	1 198 815	26 789	-	27 936	28 911	603 191	2534
20	16	1 546 325	9 566 001	11 608 183	11 532 274	31 349	29 164	13 576	1 820	2 022 214	2535
211	123	9 379 102	25 408 289	43 966 168	34 020 824	2 192 041	1 560 141	5 989 935	203 227	18 471 737	259
4	3	151 414	759 827	1 038 706	1 007 613	16 476	-	12 620	1 997	271 684	2591
33	16	1 099 686	3 272 236	6 771 023	6 368 651	200 551	105	117 031	84 685	3 453 784	2592
20	9	197 353	412 994	864 966	661 772	197 929	20	3 901	1 344	435 360	2593
45	32	4 485 112	12 228 981	21 164 547	19 461 561	1 189 548	91 652	382 125	39 661	8 819 774	2594
-	-	8 736	6 660	38 687	3 405	35 282	-	-	-	30 501	2595
14	11	1 658 461	3 154 393	4 988 513	4 555 686	105 887	293 922	8 787	24 231	1 785 847	2596
95	52	1 778 340	5 573 198	9 099 726	1 962 136	446 368	1 174 442	5 465 471	51 309	3 674 787	2599
802	576	21 281 278	73 891 650	123 408 392	112 412 390	7 118 015	813 819	2 006 031	1 058 137	49 148 619	26
273	190	613 764	1 133 030	3 006 617	1 786 153	1 156 346	17 817	22 887	23 414	1 792 934	1
250	179	2 602 424	3 895 112	9 356 407	7 051 695	2 042 237	51 229	144 571	66 675	5 235 269	2
107	77	2 700 902	4 848 124	11 101 500	9 163 343	1 427 761	90 995	311 474	107 927	6 015 065	3
37	32	1 984 058	4 157 756	8 954 075	7 704 185	991 748	83 137	67 793	107 212	4 652 965	4
36	24	2 317 507	6 265 171	11 366 532	10 154 177	556 338	225 587	240 656	189 774	4 959 477	5
26	26	3 316 342	8 503 106	15 044 963	13 745 968	394 487	216 131	522 984	165 393	6 434 282	6
71	47	1 916 571	4 989 958	X	8 529 673	231 161	120 125	603 086	X	4 815 847	7
-	-	X	X	X	X	X	X	-	X	X	8
2	1	2 265 868	8 789 453	12 288 593	11 910 526	317 357	-	38 681	22 029	3 479 850	9
-	-	919 552	3 571 804	X	5 653 136	-	X	53 899	-	2 152 678	10
-	-	X	X	X	X	X	X	-	-	X	11
38	32	940 214	3 350 228	5 302 047	4 830 835	338 058	402	54 657	78 095	1 887 042	261
38	32	940 214	3 350 228	5 302 047	4 830 835	338 058	402	54 657	78 095	1 887 042	2611
29	23	3 678 196	30 964 852	41 672 795	41 159 570	430 661	7 597	2 136	72 831	11 292 801	262
29	23	3 678 196	30 964 852	41 672 795	41 159 570	430 661	7 597	2 136	72 831	11 292 801	2621
54	36	482 852	984 085	2 222 061	1 994 072	153 631	2 416	54 211	17 731	1 213 549	263
3	2	5 776	24 436	42 391	42 241	150	-	-	-	17 099	2631
3	3	24 235	48 410	86 503	79 483	76	200	4 417	2 327	37 319	2632
-	-	14 146	23 665	48 637	7 577	41 060	-	-	-	23 618	2633
8	1	144 339	232 071	594 443	553 953	35 722	1 582	1 967	1 219	353 852	2634
40	30	294 356	655 503	1 450 087	1 310 818	76 623	634	47 827	14 185	781 661	2635
47	37	1 946 374	4 032 832	8 004 775	6 942 544	537 528	177 519	279 087	68 097	3 864 169	264
22	18	535 703	1 099 700	2 121 073	1 681 500	105 407	78 264	205 121	50 781	980 919	2641
2	2	30 829	51 118	107 175	101 070	6 105	-	-	-	55 159	2642
1	1	181 027	288 221	941 971	856 369	84 908	244	-	450	642 155	2643
15	10	497 203	1 136 036	2 202 775	1 966 244	113 371	72 715	34 546	15 899	1 041 006	2644
7	6	701 612	1 457 757	2 631 781	2 337 361	227 737	26 296	39 420	967	1 144 930	2645
94	64	3 073 981	9 402 670	16 802 558	15 229 838	580 522	224 580	193 981	573 637	7 249 977	265
9	7	88 292	197 863	511 463	276 440	231 596	997	2 284	146	299 590	2651
67	43	2 678 451	8 558 585	14 956 475	13 805 834	192 718	223 229	175 723	558 971	6 287 202	2652
18	14	307 238	646 222	1 334 620	1 147 564	156 208	354	15 974	14 520	663 185	2653
244	178	5 254 600	10 833 945	23 387 695	18 773 853	3 170 560	313 306	969 347	160 629	12 246 181	266
21	14	1 373 970	4 348 066	7 868 904	7 221 617	248 465	86 231	311 615	976	3 485 115	2661
12	10	785 247	1 638 104	3 521 940	3 154 360	93 213	199 321	18 290	56 756	1 839 964	2662
164	121	1 878 327	2 942 175	7 720 873	4 910 879	2 227 344	22 936	506 539	53 175	4 615 542	2663
47	33	1 217 056	1 905 600	4 275 978	3 486 997	601 538	4 818	132 903	49 722	2 305 560	2664
40	26	654 421	2 330 881	3 726 682	3 148 308	564 993	7 806	656	4 919	1 375 795	267
37	24	545 715	1 886 915	2 916 387	2 367 882	544 959	3 504	-	42	1 017 466	2671
3	2	108 706	443 966	810 295	780 426	20 034	4 302	656	4 877	358 329	2672
256	180	5 250 640	11 992 157	22 289 779	20 333 370	1 342 062	80 193	451 956	82 198	10 019 105	269
76	48	1 538 430	2 498 629	5 420 590	4 526 304	644 615	13 807	212 715	23 149	2 836 840	2691
59	41	1 203 218	1 546 055	3 861 494	3 593 551	175 137	6 221	65 691	20 894	2 235 000	2692
3	2	139 186	551 981	856 578	800 604	20 752	31 729	-	3 493	289 517	2693
16	6	97 002	136 901	307 587	229 621	58 704	300	18 392	570	165 996	2694
102	83	2 272 804	7 258 591	11 843 530	11 183 290	442 854	28 136	155 158	34 092	4 491 752	2699
140	66	3 365 445	7 659 327	15 957 427	13 725 515	953 914	233 519	851 467	193 012	8 060 942	27
43	21	78 319	190 460	457 722	356 857	91 320	1 073	5 083	3 389	257 908	1
42	29	334 162	783 161	1 449 073	1 161 627	151 573	6 029	102 496	27 348	642 281	2
19	12	398 839	753 630	1 832 005	1 612 467	120 407	18 331	5 837	74 963	1 039 239	3
3	1	433 152	895 477	1 785 585	1 495 421	172 646	27 173	52 944	37 401	859 809	4

産業別統計表（産業細分類別）
従業者30人以上の事業所に関する統計表
原材料使用額等、付加価値額及び年初・年末在庫額、有形固定資産額

産業分類・従業者規模	事業 所数 (30人以上)	常用労働者 年間延人数 (人)	原材料使用額等						
			原材料	燃料	電力	委託	製造等に関連	転売した商品	
			使用額 (万円)	使用額 (万円)	使用額 (万円)	生産費 (万円)	する外注費 (万円)	の仕入額 (万円)	
2519 その他の原動機製造業	-	-	-	-	-	-	-	-	-
252 ポンプ・圧縮機器製造業	32	34 694	3 912 623	17 341	51 574	1 134 859	46 212	12 573	
2521 ポンプ・同装置製造業	6	13 074	1 965 282	2 620	21 532	656 138	31 030	-	
2522 空気圧縮機・ガス圧縮機・送風機製造業	10	8 878	675 618	4 428	13 808	158 552	2 132	12 573	
2523 油圧・空圧機器製造業	16	12 742	1 271 723	10 293	16 234	320 169	13 050	-	
253 一般産業用機械・装置製造業	42	58 928	6 394 587	47 251	124 169	5 144 211	177 699	12 648	
2531 動力伝導装置製造業（玉軸受、ころ軸受を除く）	14	15 948	1 077 032	10 731	42 610	328 605	39 882	318	
2532 エレベータ・エスカレータ製造業	1	616	X	X	X	-	X	-	
2533 物流運搬設備製造業	12	7 289	547 352	16 648	14 454	66 825	21 922	-	
2534 工業窯炉製造業	4	2 048	X	X	X	65 092	X	-	
2535 冷凍機・温湿調整装置製造業	11	33 027	4 469 570	19 349	65 432	4 683 689	41 341	12 330	
259 その他のはん用機械・同部分品製造業	67	139 554	11 219 608	72 649	401 775	5 198 069	382 503	4 607 884	
2591 消火器具・消火装置製造業	3	1 914	579 952	3 606	7 794	68 443	162	12 459	
2592 弁・同附属品製造業	11	16 917	1 870 524	7 017	19 030	528 242	6 037	10 191	
2593 パイプ加工・パイプ附属品加工業	3	1 848	88 205	411	2 518	45 188	1 498	-	
2594 玉軸受・ころ軸受製造業	30	80 839	6 445 673	57 551	334 493	4 274 990	38 755	334 742	
2595 ピストンリング製造業	-	-	-	-	-	-	-	-	
2596 他に分類されないはん用機械・装置製造業	11	19 533	1 906 915	2 877	29 935	176 499	334 477	-	
2599 各種機械・同部分品製造修理業（注文製造・修理）	9	18 503	328 339	1 187	8 005	104 707	1 574	4 250 492	
26 生産用機械器具製造業	272	292 972	36 345 409	250 301	634 136	19 907 475	1 275 871	1 444 436	
1 従業者数 1人～ 3人	-	-	-	-	-	-	-	-	
2 4人～ 9人	-	-	-	-	-	-	-	-	
3 10人～ 19人	-	-	-	-	-	-	-	-	
4 20人～ 29人	-	-	-	-	-	-	-	-	
5 30人～ 49人	130	60 313	4 273 829	24 897	100 579	1 562 007	67 491	236 368	
6 50人～ 99人	98	78 590	5 697 719	36 463	167 263	1 822 842	288 859	489 960	
7 100人～ 199人	27	44 004	3 218 048	8 255	51 150	1 148 548	101 727	462 230	
8 200人～ 299人	2	5 355	X	X	X	X	X	-	
9 300人～ 499人	10	43 008	6 541 037	8 470	101 703	2 071 365	38 133	28 745	
10 500人～ 999人	3	19 671	2 028 205	3 092	39 227	554 900	719 247	227 133	
11 1000人以上	2	42 031	X	X	X	X	X	-	
261 農業用機械製造業（農業用器具を除く）	19	17 899	2 324 519	23 461	66 395	450 918	21 646	26 310	
2611 農業用機械製造業（農業用器具を除く）	19	17 899	2 324 519	23 461	66 395	450 918	21 646	26 310	
262 建設機械・鉱山機械製造業	21	61 802	15 836 758	171 979	209 090	13 113 365	776 879	1 194	
2621 建設機械・鉱山機械製造業	21	61 802	15 836 758	171 979	209 090	13 113 365	776 879	1 194	
263 繊維機械製造業	7	6 252	453 844	1 680	8 951	121 777	249	22 917	
2631 化学繊維機械・紡績機械製造業	-	-	-	-	-	-	-	-	
2632 製織機械・編組機械製造業	-	-	-	-	-	-	-	-	
2633 染色整理仕上機械製造業	-	-	-	-	-	-	-	-	
2634 繊維機械部分品・取付具・附属品製造業	2	984	X	X	X	X	-	-	
2635 縫製機械製造業	5	5 268	X	X	X	X	249	22 917	
264 生活関連産業用機械製造業	29	23 773	1 639 086	6 850	23 753	545 248	40 414	181 490	
2641 食品機械・同装置製造業	7	4 216	305 843	2 648	5 155	30 525	828	159 155	
2642 木材加工機械製造業	1	536	X	X	X	X	X	-	
2643 パルプ装置・製紙機械製造業	2	2 845	X	X	X	X	X	-	
2644 印刷・製本・紙工機械製造業	8	6 012	412 408	1 185	7 077	218 818	21 019	1 229	
2645 包装・荷造機械製造業	11	10 164	744 695	1 134	7 193	271 142	1 502	21 106	
265 基礎素材産業用機械製造業	47	48 062	5 641 187	9 619	62 395	1 530 190	102 553	63 573	
2651 鑄造装置製造業	3	1 377	135 873	77	1 566	1 358	2 912	-	
2652 化学機械・同装置製造業	39	44 080	5 379 989	9 327	52 755	1 453 065	97 475	63 573	
2653 プラスチック加工機械・同附属装置製造業	5	2 605	125 325	215	8 074	75 767	2 166	-	
266 金属加工機械製造業	69	68 227	4 183 577	18 799	121 821	1 650 940	233 132	802 156	
2661 金属工作機械製造業	15	25 620	2 524 360	8 320	53 154	700 486	162 642	408 727	
2662 金属加工機械製造業（金属工作機械を除く）	20	12 335	642 813	4 172	12 891	454 057	14 363	10 830	
2663 金属工作機械用・金属加工機械用部分品・附属品製造業（機械工具、金型を除く）	12	11 842	463 458	2 749	24 142	248 176	8 091	314 882	
2664 機械工具製造業（粉末や金業を除く）	22	18 430	552 946	3 558	31 634	248 221	48 036	67 717	
267 半導体・フラットパネルディスプレイ製造装置製造業	8	9 038	877 674	2 047	28 371	709 848	1 978	-	
2671 半導体製造装置製造業	8	9 038	877 674	2 047	28 371	709 848	1 978	-	
2672 フラットパネルディスプレイ製造装置製造業	-	-	-	-	-	-	-	-	
269 その他の生産用機械・同部分品製造業	72	57 919	5 388 764	15 866	113 360	1 785 189	99 020	346 796	
2691 金属用金型・同部分品・附属品製造業	24	15 176	608 122	4 444	37 072	366 168	36 218	206 790	
2692 非金属用金型・同部分品・附属品製造業	15	11 039	207 640	3 130	25 839	147 092	5 543	23 546	
2693 真空装置・真空機器製造業	3	2 064	379 948	318	2 011	27 639	15 841	-	
2694 ロボット製造業	1	446	X	X	X	-	X	-	
2699 他に分類されない生産用機械・同部分品製造業	29	29 194	X	X	X	1 244 290	X	116 460	
27 業務用機械器具製造業	55	53 369	3 924 647	15 524	84 069	529 676	33 815	448 868	
1 従業者数 1人～ 3人	-	-	-	-	-	-	-	-	
2 4人～ 9人	-	-	-	-	-	-	-	-	
3 10人～ 19人	-	-	-	-	-	-	-	-	
4 20人～ 29人	-	-	-	-	-	-	-	-	

(従業員30人以上)

生産額 (万円)	付加 価値額 (万円)	年初・年末在庫額						年間投資 総額 (万円)	有形固定資産額		産従 業業 分者 類規 番模 号
		製造品		半製品及び仕掛品		原材料及び燃料			建設仮勘定		
		年初 在庫額 (万円)	年末 在庫額 (万円)	年初 在庫額 (万円)	年末 在庫額 (万円)	年初 在庫額 (万円)	年末 在庫額 (万円)		増加額 (万円)	減少額 (万円)	
-	-	-	-	-	-	-	-	-	-	-	2519
7 748 615	3 904 921	152 195	182 346	1 088 382	990 243	359 823	365 845	128 202	6 474	77 750	252
3 430 619	2 140 517	24 313	23 302	803 922	707 813	169 413	161 759	55 915	2 000	74 100	2521
1 878 217	1 021 761	51 577	95 685	157 584	137 454	55 917	55 967	27 827	251	2 559	2522
2 439 779	742 643	76 305	63 359	126 876	144 976	134 493	148 119	44 460	4 223	1 091	2523
16 124 623	3 888 386	1 779 095	1 837 662	854 604	875 146	283 387	282 956	376 875	74 343	47 963	253
3 001 088	1 414 425	42 537	52 878	332 855	332 536	78 244	76 818	108 779	15 776	14 158	2531
X	X	-	-	-	-	X	X	X	-	-	2532
1 284 591	647 741	33 948	34 944	150 795	150 196	87 108	83 502	49 512	-	-	2533
X	X	356	359	46 661	50 388	X	X	X	-	-	2534
11 140 125	1 582 458	1 702 254	1 749 481	324 293	342 026	103 316	107 691	208 266	58 567	33 805	2535
28 815 792	12 756 152	1 057 170	1 143 608	2 141 831	2 017 752	1 127 394	1 433 489	1 426 587	678 073	453 654	259
814 369	129 251	62 939	62 757	22 103	35 691	44 157	48 115	47 428	4 294	4 738	2591
4 744 950	2 301 227	140 101	24 981	431 602	447 190	483 993	479 483	106 410	5 149	1 887	2592
248 868	105 074	3 565	3 632	6 477	13 230	3 109	3 397	2 848	-	-	2593
19 246 404	7 274 031	791 447	918 585	1 064 279	1 142 018	242 529	260 854	850 876	629 207	417 559	2594
-	-	-	-	-	-	-	-	-	-	-	2595
2 929 533	626 035	39 181	85 240	536 522	213 221	96 811	102 679	141 059	32 595	22 642	2596
831 668	2 320 534	19 937	48 413	80 848	166 402	256 795	538 961	277 966	6 828	6 828	2599
88 569 235	29 784 166	2 773 487	2 816 058	8 045 314	8 365 041	2 214 038	2 263 637	1 506 138	489 226	682 025	26
-	-	-	-	-	-	-	-	-	-	-	1
-	-	-	-	-	-	-	-	-	-	-	2
-	-	-	-	-	-	-	-	-	-	-	3
-	-	-	-	-	-	-	-	-	-	-	4
10 870 035	4 879 749	333 990	426 836	712 001	778 675	543 798	511 882	271 875	17 692	-	5
14 080 327	6 050 053	472 178	431 439	1 497 347	1 477 958	596 096	547 508	301 877	61 017	48 516	6
9 175 594	5 076 274	180 789	332 575	1 338 951	1 601 925	278 135	288 968	104 480	6 434	3 162	7
X	X	X	X	X	X	X	X	X	X	X	8
12 229 424	3 122 346	729 500	707 372	1 413 006	1 436 675	340 056	374 700	131 760	59 059	51 077	9
5 442 114	1 684 639	315 920	382 547	1 058 892	781 243	220 071	231 109	91 882	166 069	209 613	10
X	X	X	X	X	X	X	X	X	X	X	11
4 199 851	1 263 346	67 472	94 200	248 738	243 290	77 261	92 807	59 636	16 357	11 766	261
4 199 851	1 263 346	67 472	94 200	248 738	243 290	77 261	92 807	59 636	16 357	11 766	2611
39 408 891	9 099 007	774 611	585 304	2 125 629	2 143 349	334 442	374 157	708 009	222 552	394 241	262
39 408 891	9 099 007	774 611	585 304	2 125 629	2 143 349	334 442	374 157	708 009	222 552	394 241	2621
1 258 137	644 852	36 829	32 569	32 027	30 780	24 005	22 958	16 506	192	-	263
-	-	-	-	-	-	-	-	-	-	-	2631
-	-	-	-	-	-	-	-	-	-	-	2632
-	-	-	-	-	-	-	-	-	-	-	2633
X	X	X	X	X	X	X	X	X	-	-	2634
X	X	X	X	X	X	X	X	X	192	-	2635
4 176 774	1 952 966	154 667	159 220	514 056	605 536	279 068	289 026	73 171	2 445	45 264	264
483 779	179 604	76 248	65 735	24 812	29 176	70 840	76 290	38 987	2 400	-	2641
X	X	-	-	X	X	X	X	X	-	-	2642
X	X	-	-	X	X	X	X	X	-	-	2643
1 204 253	580 086	38 991	46 853	168 661	218 122	57 402	50 160	11 913	-	-	2644
1 658 813	620 361	39 428	46 632	258 319	280 155	140 742	149 307	5 792	45	45	2645
12 028 576	5 003 109	281 718	347 247	1 608 702	1 467 182	566 145	463 897	172 804	43 978	24 304	265
411 393	253 026	5 794	3 164	18 041	25 054	15 118	21 704	14 181	6 521	6 521	2651
11 206 007	4 565 830	273 426	314 512	1 554 158	1 428 261	544 853	436 010	143 506	37 247	17 573	2652
411 176	184 253	2 498	29 571	36 503	13 867	6 174	6 183	15 117	210	210	2653
12 593 260	6 178 429	976 433	926 285	2 202 648	1 929 979	557 325	552 602	198 764	143 437	195 765	266
6 204 534	2 487 469	454 475	471 562	1 397 817	1 189 302	283 035	285 723	68 073	133 288	181 995	2661
2 220 614	1 236 559	50 193	90 301	360 330	255 892	118 183	101 478	15 742	3 983	702	2662
2 159 301	1 407 814	220 405	185 571	181 250	205 415	64 681	68 771	64 028	-	-	2663
2 008 811	1 046 587	251 360	178 851	263 251	279 370	91 426	96 630	50 921	6 166	13 068	2664
2 263 223	590 201	53 628	49 832	332 888	346 086	94 417	88 804	48 446	25 408	21 753	267
2 263 223	590 201	53 628	49 832	332 888	346 086	94 417	88 804	48 446	25 408	21 753	2671
-	-	-	-	-	-	-	-	-	-	-	2672
12 640 523	5 052 256	428 129	621 401	980 626	1 598 839	281 375	379 386	228 802	34 857	34 151	269
2 242 751	1 079 882	41 834	54 446	73 278	87 284	26 871	29 972	67 676	14 765	14 765	2691
1 139 627	717 185	13 840	40 349	59 710	59 497	10 709	14 895	45 047	-	-	2692
702 613	292 421	417	510	59 897	220 911	6 881	108	3 103	-	-	2693
X	X	-	-	X	X	X	X	X	-	-	2694
X	X	372 038	526 096	X	X	X	X	X	20 092	19 386	2699
9 435 622	4 941 983	443 420	501 641	501 626	361 916	894 308	857 985	138 931	31 140	32 030	27
-	-	-	-	-	-	-	-	-	-	-	1
-	-	-	-	-	-	-	-	-	-	-	2
-	-	-	-	-	-	-	-	-	-	-	3
-	-	-	-	-	-	-	-	-	-	-	4

産業別統計表（産業細分類別）
従業者30人以上の事業所に関する統計表
原材料使用額等、付加価値額及び年初・年末在庫額、有形固定資産額（続）

産業分類・従業者規模	有形固定資産額			
	年 初		取 得 額	
	現在高 (万円)	内 土 地 (万円)	(万円)	内 土 地 (万円)
2519 その他の原動機製造業	-	-	-	-
252 ポンプ・圧縮機器製造業	2 275 583	703 629	199 478	-
2521 ポンプ・同装置製造業	705 724	231 557	128 015	-
2522 空気圧縮機・ガス圧縮機・送風機製造業	945 109	268 871	30 135	-
2523 油圧・空圧機器製造業	624 750	203 201	41 328	-
253 一般産業用機械・装置製造業	4 307 995	1 726 917	350 495	24 517
2531 動力伝導装置製造業（玉軸受、ころ軸受を除く）	1 149 501	485 326	107 161	17
2532 エレベータ・エスカレータ製造業	X	-	X	-
2533 物流運搬設備製造業	441 432	262 793	49 512	24 500
2534 工業窯炉製造業	X	67 755	X	-
2535 冷凍機・温湿調整装置製造業	2 606 500	911 043	183 504	-
259 その他のはん用機械・同部分品製造業	10 796 009	2 370 361	1 202 168	23 285
2591 消火器具・消火装置製造業	141 435	40 352	47 872	-
2592 弁・同附属品製造業	997 421	436 838	103 148	20 791
2593 パイプ加工・パイプ附属品加工業	61 249	10 613	2 848	-
2594 玉軸受・ころ軸受製造業	7 736 236	1 191 148	639 228	100
2595 ピストンリング製造業	-	-	-	-
2596 他に分類されないはん用機械・装置製造業	962 362	307 421	131 106	2 394
2599 各種機械・同部分品製造修理業（注文製造・修理）	897 306	383 989	277 966	-
26 生産用機械器具製造業	23 773 870	9 282 916	1 698 937	134 273
1 従業者数 1人～ 3人	-	-	-	-
2 4人～ 9人	-	-	-	-
3 10人～ 19人	-	-	-	-
4 20人～ 29人	-	-	-	-
5 30人～ 49人	3 784 702	1 955 497	254 183	66 339
6 50人～ 99人	5 509 883	2 649 552	289 376	48 300
7 100人～ 199人	2 407 411	1 382 914	101 208	18 777
8 200人～ 299人	X	X	X	-
9 300人～ 499人	5 008 751	1 488 048	123 778	-
10 500人～ 999人	2 759 788	944 871	135 426	857
11 1000人以上	X	X	X	-
261 農業用機械製造業（農用器具を除く）	1 510 417	312 100	55 045	2 670
2611 農業用機械製造業（農用器具を除く）	1 510 417	312 100	55 045	2 670
262 建設機械・鉱山機械製造業	6 410 739	1 912 279	879 698	26 610
2621 建設機械・鉱山機械製造業	6 410 739	1 912 279	879 698	26 610
263 繊維機械製造業	450 448	187 094	16 314	8 000
2631 化学繊維機械・紡績機械製造業	-	-	-	-
2632 製織機械・編組機械製造業	-	-	-	-
2633 染色整理仕上機械製造業	-	-	-	-
2634 繊維機械部分品・取付具・附属品製造業	X	X	X	X
2635 縫製機械製造業	X	X	X	X
264 生活関連産業用機械製造業	1 668 575	1 089 986	70 771	6 097
2641 食品機械・同装置製造業	292 898	167 560	36 587	675
2642 木材加工機械製造業	X	X	X	X
2643 パルプ装置・製紙機械製造業	X	X	X	X
2644 印刷・製本・紙工機械製造業	581 399	434 358	11 913	-
2645 包装・荷造機械製造業	413 175	229 390	5 792	763
265 基礎素材産業用機械製造業	4 273 524	1 310 212	153 130	38 650
2651 鋳造装置製造業	98 294	67 287	14 181	7 295
2652 化学機械・同装置製造業	4 033 289	1 161 275	123 832	31 355
2653 プラスチック加工機械・同附属装置製造業	141 941	81 650	15 117	-
266 金属加工機械製造業	4 871 443	1 919 592	251 092	19 831
2661 金属工作機械製造業	2 307 336	755 339	116 780	7 857
2662 金属加工機械製造業（金属工作機械を除く）	756 527	439 055	12 461	-
2663 金属工作機械用・金属加工機械用部分品・附属品製造業（機械工具、金型を除く）	1 023 387	488 152	64 028	11 974
2664 機械工具製造業（粉末や金業を除く）	784 193	237 046	57 823	-
267 半導体・フラットパネルディスプレイ製造装置製造業	1 270 520	790 830	44 791	-
2671 半導体製造装置製造業	1 270 520	790 830	44 791	-
2672 フラットパネルディスプレイ製造装置製造業	-	-	-	-
269 その他の生産用機械・同部分品製造業	3 318 204	1 760 823	228 096	32 415
2691 金属用金型・同部分品・附属品製造業	942 866	433 610	67 676	7 438
2692 非金属用金型・同部分品・附属品製造業	546 811	248 314	45 047	1 050
2693 真空装置・真空機器製造業	129 798	13 485	3 103	-
2694 ロボット製造業	X	X	X	-
2699 他に分類されない生産用機械・同部分品製造業	X	X	X	23 927
27 業務用機械器具製造業	4 272 556	1 593 177	139 821	-
1 従業者数 1人～ 3人	-	-	-	-
2 4人～ 9人	-	-	-	-
3 10人～ 19人	-	-	-	-
4 20人～ 29人	-	-	-	-

(従業員30人以上)

除却額	内土地	減価償却額	年 末		産従 業業 分者 類規 番模 号
			現在高	内土地	
(万円)	(万円)	(万円)	(万円)	(万円)	
-	-	-	-	-	2519
6 394	957	165 627	2 303 040	702 672	252
1 708	174	85 822	746 209	231 383	2521
4 162	783	32 594	938 488	268 088	2522
524	-	47 211	618 343	203 201	2523
70 079	264	446 199	4 142 212	1 751 170	253
3 178	264	130 374	1 123 110	485 079	2531
-	-	X	X	-	2532
106	-	26 499	464 339	287 293	2533
2 958	-	X	X	67 755	2534
63 837	-	281 882	2 444 285	911 043	2535
294 431	93 089	1 393 774	10 309 972	2 300 557	259
381	-	26 237	162 689	40 352	2591
72 665	63 123	87 693	940 211	394 506	2592
150	-	4 823	59 124	10 613	2593
167 003	29 613	822 088	7 386 373	1 161 635	2594
-	-	-	-	-	2595
36 705	244	125 027	931 736	309 571	2596
17 527	109	327 906	829 839	383 880	2599
696 783	272 486	2 030 518	22 745 506	9 144 703	26
-	-	-	-	-	1
-	-	-	-	-	2
-	-	-	-	-	3
-	-	-	-	-	4
124 706	100 299	239 248	3 674 931	1 921 537	5
129 744	51 245	324 101	5 345 414	2 646 607	6
67 262	35 340	154 333	2 287 024	1 366 351	7
X	-	X	X	X	8
124 685	85 602	359 045	4 648 799	1 402 446	9
160 996	-	257 017	2 477 201	945 728	10
X	-	X	X	X	11
40 930	23 379	91 794	1 432 738	291 391	261
40 930	23 379	91 794	1 432 738	291 391	2611
92 515	-	827 678	6 370 244	1 938 889	262
92 515	-	827 678	6 370 244	1 938 889	2621
4 516	-	23 398	438 848	195 094	263
-	-	-	-	-	2631
-	-	-	-	-	2632
-	-	-	-	-	2633
X	-	X	X	X	2634
X	-	X	X	X	2635
6 938	4 842	80 723	1 651 685	1 091 241	264
435	-	17 792	311 258	168 235	2641
X	-	X	X	X	2642
X	-	X	X	X	2643
6 219	4 842	17 752	569 341	429 516	2644
215	-	20 467	398 285	230 153	2645
188 806	117 126	314 586	3 923 262	1 231 736	265
342	-	4 851	107 282	74 582	2651
151 457	88 834	296 359	3 709 305	1 103 796	2652
37 007	28 292	13 376	106 675	53 358	2653
178 500	12 903	406 825	4 537 210	1 926 520	266
168 422	10 180	212 334	2 043 360	753 016	2661
573	71	38 362	730 053	438 984	2662
886	-	82 437	1 004 092	500 126	2663
8 619	2 652	73 692	759 705	234 394	2664
83 798	35 340	60 237	1 171 276	755 490	267
83 798	35 340	60 237	1 171 276	755 490	2671
-	-	-	-	-	2672
100 780	78 896	225 277	3 220 243	1 714 342	269
15 128	5 444	81 769	913 645	435 604	2691
411	-	43 526	547 921	249 364	2692
-	-	8 714	124 187	13 485	2693
-	-	X	X	X	2694
85 241	73 452	X	X	X	2699
118 700	45 164	238 233	4 055 444	1 548 013	27
-	-	-	-	-	1
-	-	-	-	-	2
-	-	-	-	-	3
-	-	-	-	-	4

産 業 別 統 計 表 (産業細分類別)

年 末 従 業 者 数 , 原 材 料 使 用 額 等 総 額 及 び 製 造 品 出 荷 額 等

産 業 分 類 ・ 従 業 者 規 模	事 業 所 数	年 末 従 業 者 数											
		常 用 労 働 者						出 向 ・ 派 遣 受 入 者 数		個 人 事 業 主 及 び 無 給 家 族 従 業 者		総 数	
		雇 用 者		パ ー ト ・ ア ー ル ー ム 等									
		正 社 員 ・ 正 職 員 等	内 男 (人)	(人)	内 男 (人)	(人)	内 男 (人)	(人)	内 男 (人)	(人)	内 男 (人)	(人)	内 男 (人)
5	30人～49人	23	635	533	239	70	43	23	-	-	905	615	
6	50人～99人	21	1 248	1 032	193	67	60	6	-	-	1 501	1 105	
7	100人～199人	8	768	716	298	43	165	80	-	-	1 231	839	
8	200人～299人	2	480	403	26	23	27	23	-	-	495	414	
9	300人～499人	1	258	193	75	20	-	-	-	-	333	213	
10	500人～999人	-	-	-	-	-	-	-	-	-	-	-	
11	1000人以上	-	-	-	-	-	-	-	-	-	-	-	
271	事務用機械器具製造業	31	620	522	160	26	65	9	10	6	854	563	
2711	複写機製造業	15	369	295	38	10	58	4	2	2	466	311	
2719	その他の事務用機械器具製造業	16	251	227	122	16	7	5	8	4	388	252	
272	サービス・娯楽用機械器具製造業	75	500	395	171	54	58	37	16	12	735	488	
2721	サービス用機械器具製造業	21	147	120	25	7	-	-	5	3	168	121	
2722	娯楽用機械製造業	37	283	224	135	46	57	37	5	4	480	311	
2723	自動販売機製造業	6	18	11	5	-	1	-	3	3	26	13	
2729	その他のサービス用・娯楽用機械器具製造業	11	52	40	6	1	-	-	3	2	61	43	
273	計量器・測定器・分析機器・試験機・測量機械器具・理化学機械器具製造業	232	2 886	2 419	507	195	70	53	57	45	3 478	2 674	
2731	体積計製造業	6	69	53	47	9	5	5	-	-	121	67	
2732	はかり製造業	10	461	401	29	23	31	27	5	3	488	419	
2733	圧力計・流量計・液面計等製造業	39	447	357	179	50	13	5	12	11	650	422	
2734	精密測定器製造業	39	310	263	27	15	2	2	15	12	354	292	
2735	分析機器製造業	10	77	66	21	9	4	2	1	1	102	77	
2736	試験機製造業	38	573	489	86	43	2	-	4	3	664	534	
2737	測量機械器具製造業	5	21	18	2	1	-	-	1	1	24	20	
2738	理化学機械器具製造業	27	330	274	63	28	1	1	8	5	401	308	
2739	その他の計量器・測定器・分析機器・試験機・測量機械器具・理化学機械器具製造業	58	598	498	53	17	12	11	11	9	674	535	
274	医療用機械器具・医療用品製造業	128	1 627	1 314	490	102	19	16	42	32	2 171	1 460	
2741	医療用機械器具製造業	56	651	543	264	55	14	11	14	11	939	618	
2742	歯科用機械器具製造業	13	253	227	33	5	2	2	3	2	290	235	
2743	医療用品製造業(動物用医療機械器具を含む)	36	472	349	121	30	-	-	19	13	612	392	
2744	歯科材料製造業	23	251	195	72	12	3	3	6	6	330	215	
275	光学機械器具・レンズ製造業	28	293	215	79	32	127	49	18	12	517	308	
2751	顕微鏡・望遠鏡等製造業	1	-	-	-	-	-	-	2	1	2	1	
2752	写真機・映画用機械・同附属品製造業	11	75	62	14	3	-	-	6	5	95	70	
2753	光学機械用レンズ・プリズム製造業	16	218	153	65	29	127	49	10	6	420	237	
276	武器製造業	-	-	-	-	-	-	-	-	-	-	-	
2761	武器製造業	-	-	-	-	-	-	-	-	-	-	-	
28	電子部品・デバイス・電子回路製造業	394	9 695	8 313	2 440	989	950	800	116	74	13 079	10 059	
1	従業者数	118	131	86	22	5	-	-	85	53	237	143	
2	4人～9人	120	462	343	248	52	12	9	28	18	746	418	
3	10人～19人	58	460	351	343	47	14	3	3	3	819	403	
4	20人～29人	34	567	452	255	41	10	10	-	-	827	498	
5	30人～49人	24	547	409	337	62	42	26	-	-	920	491	
6	50人～99人	21	867	687	490	176	50	15	-	-	1 401	874	
7	100人～199人	11	1 173	946	171	75	189	162	-	-	1 519	1 172	
8	200人～299人	2	354	301	146	125	-	-	-	-	500	426	
9	300人～499人	2	482	450	8	-	190	158	-	-	645	573	
10	500人～999人	2	1 112	971	21	10	431	417	-	-	1 514	1 348	
11	1000人以上	2	3 540	3 317	399	396	12	-	-	-	3 951	3 713	
281	電子デバイス製造業	11	2 262	2 137	86	5	631	559	-	-	2 944	2 666	
2811	電子管製造業	1	16	12	13	-	28	-	-	-	57	12	
2812	光電変換素子製造業	2	321	308	-	-	169	144	-	-	455	417	
2813	半導体素子製造業(光電変換素子を除く)	-	-	-	-	-	-	-	-	-	-	-	
2814	集積回路製造業	1	75	63	12	-	-	-	-	-	87	63	
2815	液晶パネル・フラットパネル製造業	7	1 850	1 754	61	5	434	415	-	-	2 345	2 174	
282	電子部品製造業	60	1 225	963	339	83	10	2	24	17	1 547	1 014	
2821	抵抗器・コンデンサ・変成器・複合部品製造業	30	393	287	160	57	1	-	16	12	569	355	
2822	音響部品・磁気ヘッド・小形モータ製造業	13	68	48	39	6	-	-	2	2	109	56	
2823	コネクタ・スイッチ・リレー製造業	17	764	628	140	20	9	2	6	3	869	603	
283	記録メディア製造業	1	5	4	-	-	-	-	-	-	5	4	
2831	半導体メモリアディア製造業	-	-	-	-	-	-	-	-	-	-	-	
2832	光ディスク・磁気ディスク・磁気テープ製造業	1	5	4	-	-	-	-	-	-	5	4	
284	電子回路製造業	122	3 980	3 432	1 234	713	45	39	31	19	5 280	4 195	
2841	電子回路基板製造業	61	3 567	3 117	851	627	40	36	17	10	4 473	3 788	
2842	電子回路実装基板製造業	61	413	315	383	86	5	3	14	9	807	407	
285	ユニット部品製造業	21	167	133	97	8	16	10	10	5	285	151	
2851	電源ユニット・高周波ユニット・コントロールユニット製造業	8	76	64	46	4	-	-	4	2	122	66	
2859	その他ユニット部品製造業	13	91	69	51	4	16	10	6	3	163	85	
289	その他の電子部品・デバイス・電子回路製造業	179	2 056	1 644	684	180	248	190	51	33	3 018	2 029	
2899	その他の電子部品・デバイス・電子回路製造業	179	2 056	1 644	684	180	248	190	51	33	3 018	2 029	
29	電気機械器具製造業	1 603	22 799	18 745	6 799	1 912	1 721	1 135	530	407	30 958	21 420	

(全 数)

臨時 雇用者 (人)	内 男(人)	現金給与 総 額 (万円)	原 材 料 使用額等 総 額 (万円)	製 造 品 出 荷 額 等						粗 付 加 価 値 額 (万円)	産 従 業 業 分 者 類 規 模 号
				総 額 (万円)	製 造 品 出 荷 額 (万円)	加 工 賃 収 入 額 (万円)	そ の 他 収 入 額				
							修 理 料 収 入 (万円)	転 売 収 入 (仕入商品販売収入) (万円)	そ の 他 (万円)		
1	-	376 633	880 290	1 556 849	1 175 761	122 488	10 702	246 679	1 219	663 127	5
6	3	651 441	1 388 681	2 714 901	2 300 556	117 856	10 489	273 035	12 965	1 298 291	6
26	-	616 695	1 829 302	3 964 233	3 559 731	177 624	126 725	100 153	-	2 067 470	7
-	-	X	X	X	X	-	X	X	X	X	8
-	-	X	X	X	X	-	X	X	X	X	9
-	-	-	-	-	-	-	-	-	-	-	10
-	-	-	-	-	-	-	-	-	-	-	11
5	5	364 744	878 598	2 006 616	1 580 946	109 545	88 778	218 931	8 416	1 107 615	271
1	1	206 051	378 157	1 140 285	1 038 472	38 600	-	54 797	8 416	756 955	2711
4	4	158 693	500 441	866 331	542 474	70 945	88 778	164 134	-	350 660	2719
15	13	276 071	920 482	1 722 768	1 428 003	113 012	544	171 974	9 235	774 053	272
11	11	67 515	217 011	414 071	248 591	485	207	162 781	2 007	193 051	2721
4	2	173 613	641 792	1 171 205	1 083 867	81 051	300	250	5 737	508 598	2722
-	-	11 350	8 575	25 056	13 500	11 556	-	-	-	15 697	2723
-	-	23 593	53 104	112 436	82 045	19 920	37	8 943	1 491	56 707	2729
83	28	1 622 938	3 481 413	6 434 810	5 841 706	264 309	98 695	129 771	100 329	2 879 398	273
7	7	56 313	233 801	286 122	278 238	1 244	3 301	3 339	-	50 115	2731
26	-	331 494	774 664	1 331 598	1 271 394	9 900	14 481	96	35 727	540 552	2732
10	2	215 666	456 945	853 967	715 358	16 054	46 272	63 409	12 874	390 477	2733
6	4	156 417	229 235	544 091	479 515	42 901	21 675	-	-	306 938	2734
9	-	43 273	70 041	140 466	131 408	7 746	-	1 312	-	68 694	2735
7	6	358 986	739 810	1 424 841	1 337 453	47 900	1 015	11 845	26 628	663 885	2736
1	1	8 561	36 052	51 949	49 299	2 626	24	-	-	15 140	2737
1	1	156 949	443 408	747 648	692 268	10 932	2 168	28 905	13 375	297 903	2738
16	7	295 279	497 457	1 054 128	886 773	125 006	9 759	20 865	11 725	545 694	2739
31	19	882 789	2 126 190	5 114 945	4 479 969	185 660	45 502	328 782	75 032	2 881 024	274
8	4	373 818	997 339	2 124 260	1 978 000	79 133	10 151	6 762	50 214	1 106 400	2741
1	1	146 430	539 519	1 424 595	1 398 743	1 616	2 211	632	21 393	841 640	2742
17	12	230 960	289 465	790 750	633 948	28 547	33 140	94 615	500	477 619	2743
5	2	131 581	299 867	775 340	469 278	76 364	-	226 773	2 925	455 365	2744
6	1	218 903	252 644	678 288	394 891	281 388	-	2 009	-	418 852	275
-	-	-	X	X	-	X	-	-	-	X	2751
3	-	40 487	X	X	50 969	X	-	1 740	-	X	2752
3	1	178 416	199 742	536 157	343 922	191 966	-	269	-	331 463	2753
-	-	-	-	-	-	-	-	-	-	-	276
-	-	-	-	-	-	-	-	-	-	-	2761
296	68	5 827 892	84 825 324	91 529 507	80 501 475	1 454 927	3 124	4 113 846	5 456 135	6 535 178	28
36	11	47 134	88 510	233 921	134 644	92 363	660	1 554	4 700	139 695	1
83	28	237 643	438 670	1 077 762	842 830	191 325	18	8 435	35 154	617 278	2
58	7	248 200	866 949	1 420 498	1 195 664	215 493	-	4 142	5 199	534 565	3
10	1	297 007	621 839	1 197 726	879 064	268 868	-	25 506	24 288	561 853	4
14	12	357 293	953 661	1 969 474	1 845 626	79 796	-	44 052	-	989 353	5
95	9	480 334	1 266 857	2 188 818	1 790 998	262 307	2 446	66 311	66 756	896 370	6
-	-	667 619	1 514 635	X	2 088 742	344 775	-	129	X	1 117 514	7
-	-	X	X	X	X	-	-	X	-	X	8
-	-	X	X	X	X	-	-	-	X	X	9
-	-	X	X	X	X	-	-	-	-	X	10
-	-	X	X	X	X	-	-	X	X	X	11
1	1	1 411 302	57 515 633	54 657 428	49 980 699	121 226	-	47 095	4 508 408	- 2 835 698	281
1	1	X	X	X	X	X	-	-	-	X	2811
-	-	X	X	X	X	X	-	-	-	X	2812
-	-	-	-	-	-	-	-	-	-	-	2813
-	-	X	X	X	X	-	-	-	-	X	2814
-	-	1 108 290	54 343 590	50 414 551	45 749 606	109 442	-	47 095	4 508 408	- 3 929 777	2815
27	8	793 423	14 556 112	16 049 569	15 906 791	125 093	110	11 563	6 012	1 475 730	282
8	6	212 726	422 149	826 269	795 434	29 930	-	905	-	394 703	2821
-	-	27 530	159 325	213 522	186 113	26 589	100	-	720	52 982	2822
19	2	553 167	13 974 638	15 009 778	14 925 244	68 574	10	10 658	5 292	1 028 045	2823
8	7	X	X	X	-	X	-	-	-	X	283
-	-	-	-	-	-	-	-	-	-	-	2831
8	7	X	X	X	-	X	-	-	-	X	2832
49	12	2 302 733	7 981 380	11 358 547	6 556 317	674 901	39	4 039 884	87 406	3 266 196	284
26	4	2 094 989	7 323 794	10 263 580	5 750 304	466 331	39	3 988 846	58 060	2 843 848	2841
23	8	207 744	657 586	1 094 967	806 013	208 570	-	51 038	29 346	422 348	2842
23	9	95 273	275 972	515 803	400 321	113 571	111	980	820	230 353	285
15	7	42 594	189 619	349 012	263 588	85 424	-	-	-	153 061	2851
8	2	52 679	86 353	166 791	136 733	28 147	111	980	820	77 292	2859
188	31	X	X	X	7 657 347	X	2 864	14 324	853 489	X	289
188	31	X	X	X	7 657 347	X	2 864	14 324	853 489	X	2899
463	263	15 446 070	49 904 337	88 057 373	80 177 987	3 232 244	241 183	3 745 554	660 405	37 498 083	29

産業別統計表（産業細分類別）
従業者30人以上の事業所に関する統計表
原材料使用額等、付加価値額及び年初・年末在庫額、有形固定資産額

産業分類・従業者規模	事業 所数 (30人以上)	常用労働者 年間延人数 (人)	原材料使用額等						
			原材料	燃料	電力	委託	製造等に関連	転売した商品	
			使用額 (万円)	使用額 (万円)	使用額 (万円)	生産費 (万円)	する外注費 (万円)	の仕入額 (万円)	
5	30人～49人	23	10 713	508 656	4 544	14 686	147 903	13 272	191 229
6	50人～99人	21	17 643	1 049 731	4 719	23 937	174 542	7 078	128 674
7	100人～199人	8	14 953	1 504 184	1 800	24 140	173 546	13 465	112 167
8	200人～299人	2	6 027	X	X	X	X	-	X
9	300人～499人	1	4 033	X	X	X	X	-	X
10	500人～999人	-	-	-	-	-	-	-	-
11	1000人以上	-	-	-	-	-	-	-	-
271	事務用機械器具製造業	6	8 160	541 822	2 194	21 208	36 029	20	139 039
2711	複写機製造業	3	4 772	266 975	2 005	18 042	15 548	20	7 949
2719	その他の事務用機械器具製造業	3	3 388	274 847	189	3 166	20 481	-	131 090
272	サービス・娯楽用機械器具製造業	5	3 866	163 249	2 389	7 576	154 981	1 490	113 434
2721	サービス用機械器具製造業	1	384	X	X	X	X	X	X
2722	娯楽用機械製造業	4	3 482	X	X	X	X	X	X
2723	自動販売機製造業	-	-	-	-	-	-	-	-
2729	その他のサービス用・娯楽用機械器具製造業	-	-	-	-	-	-	-	-
273	計量器・測定器・分析機器・試験機・測量機械器具・理化学機械器具製造業	27	21 798	1 994 911	6 273	20 686	193 942	3 740	65 833
2731	体積計製造業	1	587	X	X	X	X	X	-
2732	はかり製造業	3	5 239	707 741	1 584	5 463	29 266	-	78
2733	圧力計・流量計・液面計等製造業	7	4 467	230 207	2 114	3 051	13 588	2 594	58 783
2734	精密測定器製造業	2	1 266	X	X	X	X	X	-
2735	分析機器製造業	1	458	X	-	X	-	-	-
2736	試験機製造業	5	4 096	385 050	1 254	2 301	59 932	604	-
2737	測量機械器具製造業	-	-	-	-	-	-	-	-
2738	理化学機械器具製造業	5	2 862	229 007	918	2 145	45 319	-	6 972
2739	その他の計量器・測定器・分析機器・試験機・測量機械器具・理化学機械器具製造業	3	2 823	181 373	2	840	17 689	-	-
274	医療用機械器具・医療用品製造業	13	15 039	1 151 061	4 178	18 041	86 137	26 851	124 444
2741	医療用機械器具製造業	7	6 135	540 708	881	4 638	21 950	11 510	10 438
2742	歯科用機械器具製造業	2	2 683	X	X	X	X	X	X
2743	医療用品製造業（動物用医療機械器具を含む）	1	4 033	X	X	X	X	X	X
2744	歯科材料製造業	3	2 188	55 036	1 056	3 543	6 256	2 399	97 197
275	光学機械器具・レンズ製造業	4	4 506	73 604	490	16 558	58 587	1 714	6 118
2751	顕微鏡・望遠鏡等製造業	-	-	-	-	-	-	-	-
2752	写真機・映画用機械・同附属品製造業	1	471	X	-	X	X	-	-
2753	光学機械用レンズ・プリズム製造業	3	4 035	X	490	X	X	1 714	6 118
276	武器製造業	-	-	-	-	-	-	-	-
2761	武器製造業	-	-	-	-	-	-	-	-
28	電子部品・デバイス・電子回路製造業	64	123 883	67 135 515	147 460	2 177 306	8 500 695	797 359	4 051 021
1	従業者数		1人～3人	-	-	-	-	-	-
2			4人～9人	-	-	-	-	-	-
3			10人～19人	-	-	-	-	-	-
4			20人～29人	-	-	-	-	-	-
5			30人～49人	24	11 185	627 320	2 457	58 689	194 513
6			50人～99人	21	18 695	790 309	2 548	35 549	363 023
7			100人～199人	11	18 334	1 112 639	2 970	45 799	348 833
8			200人～299人	2	6 077	X	X	X	-
9			300人～499人	2	6 636	X	X	X	-
10			500人～999人	2	17 910	X	X	X	-
11			1000人以上	2	45 046	X	X	X	X
281	電子デバイス製造業	9	31 880	53 728 249	67 044	1 973 318	961 554	743 998	34 088
2811	電子管製造業	1	575	X	X	X	X	-	-
2812	光電変換素子製造業	2	4 356	X	X	X	X	-	-
2813	半導体素子製造業(光電変換素子を除く)	-	-	-	-	-	-	-	-
2814	集積回路製造業	1	1 044	X	-	X	-	-	-
2815	液晶パネル・フラットパネル製造業	5	25 905	50 820 151	33 861	1 870 582	833 528	743 998	34 088
282	電子部品製造業	10	14 414	7 807 796	2 929	55 590	6 279 639	28 434	5 224
2821	抵抗器・コンデンサ・変成器・複合部品製造業	6	4 768	254 340	1 384	7 255	42 097	161	-
2822	音響部品・磁気ヘッド・小形モータ製造業	1	420	X	-	X	-	-	-
2823	コネクタ・スイッチ・リレー製造業	3	9 226	X	1 545	X	6 237 542	28 273	5 224
283	記録メディア製造業	-	-	-	-	-	-	-	-
2831	半導体メモリアディア製造業	-	-	-	-	-	-	-	-
2832	光ディスク・磁気ディスク・磁気テープ製造業	-	-	-	-	-	-	-	-
284	電子回路製造業	21	51 394	2 887 505	74 236	74 109	306 283	21 707	4 008 972
2841	電子回路基板製造業	16	48 502	2 744 192	73 632	70 933	228 801	21 691	3 988 846
2842	電子回路実装基板製造業	5	2 892	143 313	604	3 176	77 482	16	20 126
285	ユニット部品製造業	2	881	X	X	X	X	X	-
2851	電源ユニット・高周波ユニット・コントロールユニット製造業	1	335	X	X	X	X	X	-
2859	その他ユニット部品製造業	1	546	X	-	X	X	-	-
289	その他の電子部品・デバイス・電子回路製造業	22	25 314	X	X	X	X	X	2 737
2899	その他の電子部品・デバイス・電子回路製造業	22	25 314	X	X	X	X	X	2 737
29	電気機械器具製造業	198	264 245	34 954 574	114 878	391 845	3 735 025	242 073	2 685 382

(従業者30人以上)

生産額 (万円)	付加 価値額 (万円)	年初・年末在庫額						年間投資 総額 (万円)	有形固定資産額		産従 業業 分者 類規 番模 号
		製造品		半製品及び仕掛品		原材料及び燃料			建設仮勘定		
		年初 在庫額 (万円)	年末 在庫額 (万円)	年初 在庫額 (万円)	年末 在庫額 (万円)	年初 在庫額 (万円)	年末 在庫額 (万円)		増加額 (万円)	減少額 (万円)	
1 280 386	593 430	85 149	78 778	59 302	47 810	63 700	59 961	37 687	-	-	5
2 330 223	1 145 355	134 799	124 851	315 211	236 970	391 249	385 962	47 965	4 510	5 190	6
3 762 464	2 038 757	97 631	176 862	83 842	29 720	294 377	256 906	29 520	21 744	21 360	7
X	X	X	X	X	X	X	X	X	X	X	8
X	X	X	X	X	X	X	X	X	X	X	9
-	-	-	-	-	-	-	-	-	-	-	10
-	-	-	-	-	-	-	-	-	-	-	11
1 526 246	969 140	146 269	180 751	18 351	13 925	241 184	257 732	10 079	5 185	5 280	271
1 001 725	679 245	94 819	90 066	8 857	6 040	86 445	85 859	10 048	5 185	5 280	2711
524 521	289 895	51 450	90 685	9 494	7 885	154 739	171 873	31	-	-	2719
612 311	304 763	21 931	18 825	92 738	30 430	252 552	250 358	1 079	-	-	272
X	X	X	X	X	X	X	X	X	-	-	2721
X	X	X	X	X	X	X	X	X	-	-	2722
-	-	-	-	-	-	-	-	-	-	-	2723
-	-	-	-	-	-	-	-	-	-	-	2729
-	-	-	-	-	-	-	-	-	-	-	273
3 709 081	1 468 814	142 620	137 844	323 391	253 900	283 598	273 847	64 854	7 026	2 564	2731
X	X	X	X	X	X	X	X	X	-	-	2732
1 241 056	489 137	35 932	35 632	42 299	53 186	113 702	129 176	16 926	-	200	2733
432 067	212 846	22 296	19 462	25 859	20 679	24 317	24 586	2 543	-	-	2734
X	X	X	X	X	X	X	X	X	-	-	2735
X	X	X	X	X	X	X	X	X	-	-	2736
763 623	280 547	12 552	8 749	129 681	77 342	39 188	14 104	22 252	7 026	2 364	2737
-	-	-	-	-	-	-	-	-	-	-	2738
405 030	136 075	28 356	30 919	10 534	7 691	42 832	42 706	468	-	-	2739
405 060	201 897	17 184	18 490	80 813	64 368	39 948	40 269	4 643	-	-	274
3 110 695	1 898 586	122 244	151 827	42 285	36 538	102 501	64 948	36 897	18 645	23 048	2741
1 315 210	685 378	87 342	111 502	16 508	16 311	42 195	49 224	23 730	14 718	18 996	2742
X	X	X	X	X	X	X	X	X	-	-	2743
X	X	X	X	X	X	X	X	X	-	-	2744
186 929	223 434	25 365	30 352	15 269	12 375	11 894	14 028	7 059	3 927	4 052	275
477 289	300 680	10 356	12 394	24 861	27 123	14 473	11 100	26 022	284	1 138	2751
-	-	-	-	-	-	-	-	-	-	-	2752
X	X	X	-	X	X	X	X	X	-	-	2753
X	X	X	12 394	X	X	X	X	X	284	1 138	276
-	-	-	-	-	-	-	-	-	-	-	2761
-	-	-	-	-	-	-	-	-	-	-	28
80 258 176	1 104 642	1 216 517	1 774 009	4 891 075	6 455 608	480 521	487 078	1 666 069	1 011 838	1 796 070	1
-	-	-	-	-	-	-	-	-	-	-	2
-	-	-	-	-	-	-	-	-	-	-	3
-	-	-	-	-	-	-	-	-	-	-	4
1 936 729	970 790	45 207	44 772	17 124	28 866	63 375	70 895	30 709	-	-	5
2 050 358	817 256	24 241	35 902	48 047	33 439	51 576	51 478	50 172	-	-	6
2 423 387	1 008 902	21 825	15 371	195 173	191 497	138 174	152 911	44 015	61 176	67 310	7
X	X	X	X	X	X	X	X	X	-	X	8
X	X	X	X	X	X	-	-	X	X	X	9
X	X	X	X	X	X	X	X	X	X	X	10
X	X	X	X	X	X	X	X	X	X	X	11
52 097 708	- 5 729 439	779 194	1 252 497	4 371 949	5 918 409	89 463	93 668	1 087 433	971 100	1 757 000	281
X	X	-	-	X	-	-	-	-	-	-	2811
X	X	X	X	X	X	X	X	X	X	X	2812
-	-	-	-	-	-	-	-	-	-	-	2813
X	X	X	X	-	X	X	X	X	X	X	2814
47 578 801	- 6 861 312	709 094	992 415	3 860 097	5 320 509	58 063	51 268	568 051	452 426	1 095 937	2815
15 428 479	932 064	88 560	151 715	98 612	127 847	79 065	85 014	244 249	30 391	24 377	282
562 997	227 750	9 806	12 436	21 388	22 292	41 069	46 131	18 911	16 555	13 590	2821
X	X	X	-	-	-	X	X	X	-	-	2822
X	X	X	139 279	77 224	105 555	X	X	X	13 836	10 787	2823
-	-	-	-	-	-	-	-	-	-	-	283
-	-	-	-	-	-	-	-	-	-	-	2831
-	-	-	-	-	-	-	-	-	-	-	2832
6 003 676	2 292 936	99 503	102 398	271 416	269 602	123 580	131 464	258 790	-	1 161	284
5 700 509	2 214 028	97 269	93 497	252 769	269 591	98 910	106 585	258 622	-	1 161	2841
303 167	78 908	2 234	8 901	18 647	11	24 670	24 879	168	-	-	2842
X	X	X	X	X	-	X	X	X	-	-	285
X	X	X	X	-	-	X	X	-	-	-	2851
X	X	X	X	X	-	X	-	X	-	-	2859
X	X	X	X	X	139 750	X	X	X	10 347	13 532	289
X	X	X	X	X	139 750	X	X	X	10 347	13 532	2899
68 718 880	27 862 779	1 853 702	2 172 626	2 521 566	2 406 339	1 919 467	2 193 065	1 764 738	706 185	641 129	29

産業別統計表（産業細分類別）
従業者30人以上の事業所に関する統計表
原材料使用額等、付加価値額及び年初・年末在庫額、有形固定資産額（続）

産業分類・従業者規模		有形固定資産額			
		年 初		取 得 額	
		現在高 (万円)	内 土 地 (万円)	(万円)	内 土 地 (万円)
5	30人～49人	531 222	282 149	37 687	-
6	50人～99人	1 090 136	432 403	48 645	-
7	100人～199人	753 395	415 526	29 136	-
8	200人～299人	X	X	X	-
9	300人～499人	X	X	X	-
10	500人～999人	-	-	-	-
11	1000人以上	-	-	-	-
271	事務用機械器具製造業	1 376 514	94 738	10 174	-
2711	複写機製造業	1 347 561	89 575	10 143	-
2719	その他の事務用機械器具製造業	28 953	5 163	31	-
272	サービス・娯楽用機械器具製造業	193 027	101 517	1 079	-
2721	サービス用機械器具製造業	X	-	X	-
2722	娯楽用機械製造業	X	101 517	X	-
2723	自動販売機製造業	-	-	-	-
2729	その他のサービス用・娯楽用機械器具製造業	-	-	-	-
273	計量器・測定器・分析機器・試験機・測量機械器具・理化学機械器具製造業	1 305 053	720 982	60 392	-
2731	体積計製造業	X	X	X	-
2732	はかり製造業	326 919	194 666	17 126	-
2733	圧力計・流量計・液面計等製造業	225 826	126 275	2 543	-
2734	精密測定器製造業	X	X	X	-
2735	分析機器製造業	X	-	X	-
2736	試験機製造業	405 814	206 379	17 590	-
2737	測量機械器具製造業	-	-	-	-
2738	理化学機械器具製造業	168 061	133 183	468	-
2739	その他の計量器・測定器・分析機器・試験機・測量機械器具・理化学機械器具製造業	18 298	3 285	4 643	-
274	医療用機械器具・医療用品製造業	1 035 144	620 049	41 300	-
2741	医療用機械器具製造業	477 836	249 004	28 008	-
2742	歯科用機械器具製造業	X	X	X	-
2743	医療用品製造業（動物用医療機械器具を含む）	X	X	X	-
2744	歯科材料製造業	109 126	37 889	7 184	-
275	光学機械器具・レンズ製造業	362 818	55 891	26 876	-
2751	顕微鏡・望遠鏡等製造業	-	-	-	-
2752	写真機・映画用機械・同附属品製造業	X	-	X	-
2753	光学機械用レンズ・プリズム製造業	X	55 891	X	-
276	武器製造業	-	-	-	-
2761	武器製造業	-	-	-	-
28	電子部品・デバイス・電子回路製造業	37 169 878	6 691 396	2 450 301	6 235
1	従業者数	1人～3人	-	-	-
2		4人～9人	-	-	-
3		10人～19人	-	-	-
4		20人～29人	-	-	-
5		30人～49人	353 419	117 752	30 709
6		50人～99人	827 738	376 669	50 172
7		100人～199人	1 656 150	865 378	50 149
8		200人～299人	X	X	X
9		300人～499人	X	X	X
10		500人～999人	X	X	X
11		1000人以上	X	X	-
281	電子デバイス製造業	30 560 935	3 886 879	1 873 333	-
2811	電子管製造業	X	X	-	-
2812	光電変換素子製造業	X	X	X	-
2813	半導体素子製造業(光電変換素子を除く)	-	-	-	-
2814	集積回路製造業	X	X	X	-
2815	液晶パネル・フラットパネル製造業	29 339 162	3 839 148	1 211 562	-
282	電子部品製造業	1 248 672	378 843	238 235	20
2821	抵抗器・コンデンサ・変成器・複合部品製造業	354 156	104 252	15 946	-
2822	音響部品・磁気ヘッド・小形モータ製造業	X	-	X	-
2823	コネクタ・スイッチ・リレー製造業	X	274 591	X	20
283	記録メディア製造業	-	-	-	-
2831	半導体メモリメディア製造業	-	-	-	-
2832	光ディスク・磁気ディスク・磁気テープ製造業	-	-	-	-
284	電子回路製造業	2 487 466	592 588	259 951	-
2841	電子回路基板製造業	2 392 241	561 545	259 783	-
2842	電子回路実装基板製造業	95 225	31 043	168	-
285	ユニット部品製造業	X	X	X	-
2851	電源ユニット・高周波ユニット・コントロールユニット製造業	X	X	-	-
2859	その他ユニット部品製造業	X	X	X	-
289	その他の電子部品・デバイス・電子回路製造業	X	X	X	6 215
2899	その他の電子部品・デバイス・電子回路製造業	X	X	X	6 215
29	電気機械器具製造業	14 659 262	5 121 944	1 699 682	63 227

(従業員30人以上)

除却額 (万円)	内土地 (万円)	減価償却額 (万円)	年 末		産従 業業 分者 類規 番模 号
			現在高 (万円)	内土地 (万円)	
4 416	2 627	51 834	512 659	279 522	5
70 208	42 537	64 747	1 003 826	389 866	6
4 017	-	53 822	724 692	415 526	7
X	-	X	X	X	8
X	-	X	X	X	9
-	-	-	-	-	10
-	-	-	-	-	11
29 305	-	43 693	1 313 690	94 738	271
29 305	-	39 856	1 288 543	89 575	2711
-	-	3 837	25 147	5 163	2719
66 438	42 537	11 859	115 809	58 980	272
X	-	X	X	-	2721
X	42 537	X	X	58 980	2722
-	-	-	-	-	2723
-	-	-	-	-	2729
14 745	2 627	99 096	1 251 604	718 355	273
-	-	X	X	X	2731
10 700	-	28 896	304 449	194 666	2732
84	-	17 000	211 285	126 275	2733
X	-	X	X	X	2734
X	-	X	X	-	2735
1 025	-	22 675	399 704	206 379	2736
-	-	-	-	-	2737
2 727	2 627	4 137	161 665	130 556	2738
66	-	3 259	19 616	3 285	2739
7 242	-	65 693	1 003 509	620 049	274
7 139	-	40 471	458 234	249 004	2741
X	-	X	X	X	2742
X	-	X	X	X	2743
39	-	14 822	101 449	37 889	2744
970	-	17 892	370 832	55 891	275
-	-	-	-	-	2751
X	-	X	X	-	2752
X	-	X	X	55 891	2753
-	-	-	-	-	276
-	-	-	-	-	2761
36 769	3 963	5 699 170	33 884 240	6 693 668	28
-	-	-	-	-	1
-	-	-	-	-	2
-	-	-	-	-	3
-	-	-	-	-	4
3 016	-	29 870	351 242	123 967	5
5 008	-	76 167	796 735	376 669	6
18 492	-	98 482	1 589 325	865 378	7
-	-	X	X	X	8
X	X	X	X	X	9
X	X	X	X	X	10
-	-	X	X	X	11
7 166	-	4 896 956	27 530 146	3 886 879	281
X	-	X	X	X	2811
X	-	X	X	X	2812
-	-	-	-	-	2813
-	-	X	X	X	2814
1 984	-	4 658 720	25 890 020	3 839 148	2815
23 513	3 963	326 257	1 137 137	374 900	282
17 665	-	25 110	327 327	104 252	2821
-	-	X	X	-	2822
5 848	3 963	X	X	270 648	2823
-	-	-	-	-	283
-	-	-	-	-	2831
-	-	-	-	-	2832
2 115	-	325 873	2 419 429	592 588	284
1 313	-	318 378	2 332 333	561 545	2841
802	-	7 495	87 096	31 043	2842
X	-	X	X	X	285
-	-	X	X	-	2851
X	-	X	X	X	2859
X	-	X	X	X	289
X	-	X	X	X	2899
342 655	72 657	1 883 175	14 133 114	5 112 514	29

産業別統計表（産業細分類別）

年末従業者数， 原材料使用額等総額及び製造品出荷額等

産業分類・従業者規模			年末従業者数											
			常用労働者						出向・派遣 受入者数		個人事業主及び 無給家族従業者		総数	
			雇用者			パート・アルバイト等								
			正社員・正職員等		パート・アルバイト等		受入者数		個人事業主及び 無給家族従業者		総数			
所数		(人)	内男(人)	(人)	内男(人)	(人)	内男(人)	(人)	内男(人)	(人)	内男(人)			
1	従業者数	1人～	3人	550	631	441	119	42	3	2	396	312	1 144	792
2		4人～	9人	505	2 159	1 652	685	200	21	17	127	91	2 989	1 957
3		10人～	19人	250	2 815	2 269	666	182	40	25	7	4	3 526	2 478
4		20人～	29人	100	1 721	1 378	661	144	53	35	-	-	2 423	1 546
5		30人～	49人	95	2 593	2 176	912	221	166	105	-	-	3 663	2 494
6		50人～	99人	59	2 541	2 154	1 105	378	140	67	-	-	3 742	2 558
7		100人～	199人	26	2 142	1 852	1 089	171	374	179	-	-	3 498	2 102
8		200人～	299人	5	770	668	256	73	193	97	-	-	1 183	802
9		300人～	499人	5	1 109	936	653	92	90	78	-	-	1 844	1 098
10		500人～	999人	6	2 764	2 289	250	112	600	490	-	-	3 462	2 753
11		1000人以上		2	3 554	2 930	403	297	41	40	-	-	3 484	2 840
291	発電用・送電用・配電用電気機械器具製造業			664	6 744	5 735	1 679	468	426	271	224	172	8 966	6 542
2911	発電機・電動機・その他の回転電気機械製造業			50	616	506	122	49	25	15	20	14	783	584
2912	変圧器類製造業（電子機器用を除く）			70	1 046	884	127	67	103	81	41	32	1 316	1 063
2913	電力開閉装置製造業			58	464	372	174	36	92	49	23	17	753	474
2914	配電盤・電力制御装置製造業			399	3 996	3 461	767	258	168	105	111	88	4 951	3 821
2915	配線器具・配線附属品製造業			87	622	512	489	58	38	21	29	21	1 163	600
292	産業用電気機械器具製造業			191	2 639	2 082	730	251	92	75	61	44	3 514	2 444
2921	電気溶接機製造業			37	872	680	47	9	1	1	16	13	934	701
2922	内燃機関電装品製造業			36	233	160	385	64	7	3	14	7	639	234
2929	その他の産業用電気機械器具製造業（車両用、船舶用を含む）			118	1 534	1 242	298	178	84	71	31	24	1 941	1 509
293	民生用電気機械器具製造業			255	4 488	3 612	1 723	583	466	286	80	65	6 686	4 490
2931	ちゅう房機器製造業			57	2 628	2 127	656	336	250	176	24	17	3 516	2 628
2932	空調・住宅関連機器製造業			112	1 270	1 032	884	222	170	94	36	31	2 331	1 351
2933	衣料衛生関連機器製造業			8	31	22	9	1	-	-	1	-	41	23
2939	その他の民生用電気機械器具製造業			78	559	431	174	24	46	16	19	17	798	488
294	電球・電気照明器具製造業			232	1 884	1 425	972	212	49	12	103	77	3 007	1 725
2941	電球製造業			13	89	69	26	6	3	-	5	3	123	78
2942	電気照明器具製造業			219	1 795	1 356	946	206	46	12	98	74	2 884	1 647
295	電池製造業			30	1 947	1 694	278	46	488	377	6	5	2 552	1 961
2951	蓄電池製造業			17	1 200	1 064	126	13	314	285	5	4	1 519	1 246
2952	一次電池（乾電池、湿電池）製造業			13	747	630	152	33	174	92	1	1	1 033	715
296	電子応用装置製造業			88	3 068	2 529	454	193	29	20	14	11	3 039	2 314
2961	X線装置製造業			17	257	228	79	30	10	4	5	3	350	264
2962	医療用電子応用装置製造業			5	44	37	14	1	-	-	2	1	59	38
2969	その他の電子応用装置製造業			66	2 767	2 264	361	162	19	16	7	7	2 630	2 012
297	電気計測器製造業			108	1 653	1 351	737	109	118	60	28	22	2 526	1 533
2971	電気計測器製造業（別掲を除く）			51	828	676	388	41	50	17	14	11	1 271	737
2972	工業計測器製造業			42	748	616	337	57	68	43	7	7	1 160	723
2973	医療用計測器製造業			15	77	59	12	11	-	-	7	4	95	73
299	その他の電気機械器具製造業			35	376	317	226	50	53	34	14	11	668	411
2999	その他の電気機械器具製造業			35	376	317	226	50	53	34	14	11	668	411
30	情報通信機械器具製造業			110	8 228	7 322	857	161	1 199	789	20	17	10 175	8 163
1	従業者数	1人～	3人	33	44	31	5	-	-	-	18	15	67	46
2		4人～	9人	19	96	75	22	1	1	1	2	2	120	78
3		10人～	19人	21	240	179	56	7	4	2	-	-	300	188
4		20人～	29人	12	248	196	51	13	-	-	-	-	296	206
5		30人～	49人	5	160	134	12	1	19	12	-	-	186	142
6		50人～	99人	8	392	303	176	12	51	2	-	-	616	314
7		100人～	199人	6	332	296	300	67	120	40	-	-	749	400
8		200人～	299人	1	83	76	12	6	138	85	-	-	209	144
9		300人～	499人	3	954	801	223	54	128	48	-	-	1 296	894
10		500人～	999人	-	-	-	-	-	-	-	-	-	-	-
11		1000人以上		2	5 679	5 231	-	-	738	599	-	-	6 336	5 751
301	通信機械器具・同関連機械器具製造業			29	906	778	458	105	99	40	1	1	1 451	911
3011	有線通信機械器具製造業			3	49	41	8	3	-	-	-	-	57	44
3012	携帯電話機・PHS電話機製造業			3	72	63	228	28	24	6	-	-	324	97
3013	無線通信機械器具製造業			4	111	101	23	-	-	-	-	-	134	101
3014	ラジオ受信機・テレビジョン受信機製造業			-	-	-	-	-	-	-	-	-	-	-
3015	交通信号保安装置製造業			12	180	151	37	26	12	11	1	1	227	186
3019	その他の通信機械器具・同関連機械器具製造業			7	494	422	162	48	63	23	-	-	709	483
302	映像・音響機械器具製造業			42	6 366	5 758	217	29	931	692	10	7	7 415	6 380
3021	ビデオ機器製造業			11	4 624	4 258	39	4	37	4	2	1	4 699	4 264
3022	デジタルカメラ製造業			5	111	96	37	13	138	85	4	2	266	173
3023	電気音響機械器具製造業			26	1 631	1 404	141	12	756	603	4	4	2 450	1 943
303	電子計算機・同附属装置製造業			39	956	786	182	27	169	57	9	9	1 309	872
3031	電子計算機製造業（パーソナルコンピュータを除く）			2	38	29	1	1	-	-	-	-	39	30
3032	パーソナルコンピュータ製造業			5	12	9	1	-	-	-	1	1	14	10
3033	外部記憶装置製造業			3	412	318	29	11	30	23	1	1	469	350
3034	印刷装置製造業			7	37	35	33	5	79	20	3	3	152	63

(全 数)

臨時 雇用者 (人)	内 男(人)	現金給与 総 額 (万円)	原 材 料 使用額等 総 額 (万円)	製 造 品 出 荷 額 等						粗 付 加 価 値 額 (万円)	産 従 業 業 分 者 類 規 模 号
				総 額 (万円)	製 造 品 出 荷 額 (万円)	加 工 賃 収 入 額 (万円)	そ の 他 収 入 額				
							修 理 料 収 入 (万円)	転 売 収 入 (仕入商品販売収入) (万円)	そ の 他 (万円)		
150	94	235 699	408 625	1 015 008	733 422	244 850	5 671	16 889	14 176	580 282	1
145	74	929 378	1 667 089	3 641 195	2 887 193	595 576	18 705	99 995	39 726	1 894 114	2
80	53	1 408 351	3 481 412	7 012 959	6 002 537	333 694	17 526	477 106	182 096	3 401 362	3
28	11	912 779	2 223 434	4 371 744	3 743 199	354 577	6 681	186 823	80 464	2 080 068	4
29	16	1 523 884	5 017 196	7 743 532	7 066 670	481 062	11 427	81 667	102 706	2 673 645	5
16	9	1 594 188	5 181 338	8 654 198	7 889 420	257 487	52 349	379 797	75 145	3 393 107	6
15	6	1 487 911	4 550 919	7 115 047	6 528 520	426 478	50 674	109 375	-	2 535 387	7
-	-	X	X	5 751 827	5 208 664	-	-	543 163	-	X	8
-	-	979 150	3 091 543	X	X	X	-	-	22 628	2 290 887	9
-	-	2 267 806	7 658 059	12 269 196	9 721 567	475 276	78 150	1 850 739	143 464	4 500 231	10
-	-	X	X	X	X	X	-	-	-	X	11
163	104	3 721 205	11 513 581	19 441 175	16 068 401	742 260	137 877	2 157 771	334 866	7 714 573	291
15	8	319 333	845 717	1 600 194	1 380 975	112 019	8 592	2 620	95 988	734 360	2911
23	12	633 109	2 753 393	4 197 886	2 199 253	41 660	78 150	1 855 418	23 405	1 402 166	2912
22	18	289 242	569 709	1 147 836	995 696	136 211	663	70	15 196	563 223	2913
82	62	2 078 814	6 105 628	10 464 871	9 695 430	321 913	50 146	202 847	194 535	4 246 161	2914
21	4	400 707	1 239 134	2 030 388	1 797 047	130 457	326	96 816	5 742	768 663	2915
88	38	1 812 455	4 050 665	7 614 538	6 849 629	273 607	22 245	314 257	154 800	3 457 313	292
18	12	756 139	1 396 437	2 845 175	2 647 105	48 552	210	-	149 308	1 394 315	2921
17	3	165 056	509 785	891 883	807 370	21 266	123	63 124	-	369 967	2922
53	23	891 260	2 144 443	3 877 480	3 395 154	203 789	21 912	251 133	5 492	1 693 031	2929
107	54	3 200 809	19 387 284	36 010 670	34 495 938	854 643	8 125	559 172	92 792	16 459 035	293
46	28	2 136 382	16 156 736	29 684 794	29 475 325	169 574	5 628	12 182	22 085	13 473 603	2931
32	17	765 691	2 066 986	4 711 126	3 767 063	546 122	870	360 033	37 038	2 547 657	2932
13	1	12 548	22 799	50 275	29 268	19 724	724	559	-	26 570	2933
16	8	286 188	1 140 763	1 564 475	1 224 282	119 223	903	186 398	33 669	411 205	2939
49	28	1 076 409	3 618 825	6 073 978	5 561 842	274 939	-	189 645	47 552	2 382 304	294
1	-	31 451	73 058	256 974	226 223	720	-	25 266	4 765	183 072	2941
48	28	1 044 958	3 545 767	5 817 004	5 335 619	274 219	-	164 379	42 787	2 199 232	2942
3	3	1 691 409	4 584 481	7 604 300	6 672 328	736 620	-	189 557	5 795	2 967 072	295
3	3	920 263	1 149 935	2 012 581	1 413 134	599 447	-	-	-	851 280	2951
-	-	771 146	3 434 546	5 591 719	5 259 194	137 173	-	189 557	5 795	2 115 792	2952
13	9	2 640 035	3 152 061	5 388 741	5 063 302	74 959	55 063	191 958	3 459	2 203 169	296
4	2	189 396	804 883	1 228 932	1 183 990	11 263	-	33 643	36	405 460	2961
-	-	19 504	53 914	107 000	64 402	796	713	40 104	985	52 497	2962
9	7	2 431 135	2 293 264	4 052 809	3 814 910	62 900	54 350	118 211	2 438	1 745 212	2969
37	25	1 069 831	2 434 392	3 913 855	3 633 226	103 200	17 814	138 474	21 141	1 480 468	297
17	5	533 386	861 786	1 783 203	1 534 377	79 910	16 574	133 177	19 165	908 203	2971
14	14	503 150	1 522 999	2 020 388	2 003 721	9 649	1 240	5 169	609	514 499	2972
6	6	33 295	49 607	110 264	95 128	13 641	-	128	1 367	57 766	2973
3	2	233 917	1 163 048	2 010 116	1 833 321	172 016	59	4 720	-	834 149	299
3	2	233 917	1 163 048	2 010 116	1 833 321	172 016	59	4 720	-	834 149	2999
63	8	8 243 417	37 496 220	56 847 287	23 462 146	525 905	60 244	32 747 979	51 013	19 139 643	30
12	6	14 399	17 703	44 516	29 253	14 570	98	-	595	25 539	1
3	-	44 107	67 549	192 258	170 650	16 077	150	-	5 381	120 391	2
3	2	112 157	167 123	406 925	357 066	43 059	-	-	6 800	230 592	3
-	-	107 139	239 717	544 100	519 052	16 150	197	8 701	-	296 799	4
-	-	85 019	465 638	622 487	396 889	14 170	-	211 428	-	156 849	5
45	-	237 516	543 674	1 204 739	1 148 730	48 469	2 559	4 531	450	647 698	6
-	-	261 786	725 387	1 333 623	922 418	373 410	-	8	37 787	606 335	7
-	-	X	X	X	X	-	X	X	-	X	8
-	-	695 220	4 372 692	6 644 938	6 376 758	-	-	268 180	-	2 253 458	9
-	-	-	-	-	-	-	-	-	-	-	10
-	-	X	X	X	X	-	X	X	-	X	11
45	-	650 236	1 725 448	3 282 969	2 585 581	387 427	197	276 881	32 883	1 534 976	301
-	-	21 855	25 958	58 751	58 751	-	-	-	-	31 038	3011
45	-	85 224	216 205	375 434	9 238	366 196	-	-	-	157 132	3012
-	-	65 189	39 586	355 300	342 384	4 018	197	8 701	-	300 682	3013
-	-	-	-	-	-	-	-	-	-	-	3014
-	-	106 480	272 149	565 066	524 204	7 979	-	-	32 883	289 256	3015
-	-	371 488	1 171 550	1 928 418	1 651 004	9 234	-	268 180	-	756 868	3019
13	6	7 011 644	31 767 228	47 379 700	14 962 688	87 677	57 797	32 259 662	11 876	15 448 459	302
-	-	4 912 375	26 408 096	37 439 541	5 155 620	53 560	19 401	32 204 160	6 800	11 053 502	3021
-	-	83 801	190 459	340 200	274 738	10 000	-	55 462	-	148 059	3022
13	6	2 015 468	5 168 673	9 599 959	9 532 330	24 117	38 396	40	5 076	4 246 898	3023
5	2	581 537	4 003 544	6 184 618	5 913 877	50 801	2 250	211 436	6 254	2 156 208	303
-	-	X	X	X	X	-	-	-	-	X	3031
1	-	3 883	4 083	15 650	10 325	4 975	150	-	200	11 016	3032
-	-	219 114	2 689 370	3 258 793	3 258 068	725	-	-	-	550 604	3033
-	-	21 653	48 403	112 264	71 973	39 410	-	8	873	60 820	3034

産業別統計表（産業細分類別）
従業者30人以上の事業所に関する統計表
原材料使用額等、付加価値額及び年初・年末在庫額、有形固定資産額

産業分類・従業者規模	事業	常用労働者 年間延人数 (人)	原材料使用額等						
			原材料	燃料	電力	委託	製造等に関連	転売した商品	
			使用額 (万円)	使用額 (万円)	使用額 (万円)	生産費 (万円)	する外注費 (万円)	の仕入額 (万円)	
1 従業者数	1人～ 3人	-	-	-	-	-	-	-	-
2	4人～ 9人	-	-	-	-	-	-	-	-
3	10人～ 19人	-	-	-	-	-	-	-	-
4	20人～ 29人	-	-	-	-	-	-	-	-
5	30人～ 49人	95	43 490	4 151 686	20 967	49 202	604 956	104 655	85 730
6	50人～ 99人	59	45 430	4 275 576	10 103	57 425	512 046	55 979	270 209
7	100人～ 199人	26	41 884	3 974 086	7 708	50 210	376 795	51 185	90 935
8	200人～ 299人	5	15 041	X	X	X	X	X	796 034
9	300人～ 499人	5	21 680	2 703 362	9 477	41 704	329 342	7 658	-
10	500人～ 999人	6	38 874	5 919 539	54 425	111 136	116 222	14 263	1 442 474
11	1000人以上	2	57 846	X	X	X	X	X	-
291	発電用・送電用・配電用電気機械器具製造業	56	56 944	5 646 367	12 641	60 855	987 062	69 170	1 619 331
2911	発電機・電動機・その他の回転電気機械製造業	8	5 382	X	2 628	X	X	8 205	-
2912	変圧器類製造業（電子機器用を除く）	9	11 206	902 653	2 689	15 551	47 889	1 725	1 445 512
2913	電力開閉装置製造業	2	4 279	X	-	X	X	-	-
2914	配電盤・電力制御装置製造業	28	28 848	3 327 882	6 147	21 721	750 865	58 489	161 069
2915	配線器具・配線附属品製造業	9	7 229	589 035	1 177	7 625	81 087	751	12 750
292	産業用電気機械器具製造業	33	27 242	2 595 811	5 834	48 769	212 889	63 571	193 883
2921	電気溶接機製造業	4	8 634	1 217 876	979	13 708	26 996	969	-
2922	内燃機関電装品製造業	7	4 120	138 339	501	2 162	27 534	170	33 998
2929	その他の産業用電気機械器具製造業（車両用、船舶用を含む）	22	14 488	1 239 596	4 354	32 899	158 359	62 432	159 885
293	民生用電気機械器具製造業	31	55 186	16 115 265	13 876	73 880	1 677 646	28 060	189 892
2931	ちゅう房機器製造業	7	34 036	14 380 703	9 436	55 020	1 399 962	14 676	-
2932	空調・住宅関連機器製造業	19	18 542	1 256 125	4 111	15 575	218 230	10 983	181 001
2933	衣料衛生関連機器製造業	-	-	-	-	-	-	-	-
2939	その他の民生用電気機械器具製造業	5	2 608	478 437	329	3 285	59 454	2 401	8 891
294	電球・電気照明器具製造業	28	18 893	2 275 673	4 675	18 726	183 441	27 183	71 856
2941	電球製造業	1	432	X	X	X	X	X	-
2942	電気照明器具製造業	27	18 461	X	X	X	X	X	71 856
295	電池製造業	11	30 524	3 551 303	58 868	131 100	322 880	2 640	479 603
2951	蓄電池製造業	5	17 348	936 558	47 189	70 619	65 860	186	-
2952	一次電池（乾電池、湿電池）製造業	6	13 176	2 614 745	11 679	60 481	257 020	2 454	479 603
296	電子応用装置製造業	12	44 960	2 263 801	4 847	28 455	131 309	16 825	27 070
2961	X線装置製造業	2	3 079	X	X	X	-	X	-
2962	医療用電子応用装置製造業	-	-	-	-	-	-	-	-
2969	その他の電子応用装置製造業	10	41 881	X	X	X	131 309	X	27 070
297	電気計測器製造業	19	24 167	1 779 532	11 612	17 673	142 574	33 146	103 747
2971	電気計測器製造業（別掲を除く）	10	12 332	432 057	772	8 022	106 353	16 545	103 747
2972	工業計器製造業	8	11 387	X	X	X	36 221	X	-
2973	医療用計測器製造業	1	448	X	X	X	-	X	-
299	その他の電気機械器具製造業	8	6 329	726 822	2 525	12 387	77 224	1 478	-
2999	その他の電気機械器具製造業	8	6 329	726 822	2 525	12 387	77 224	1 478	-
30	情報通信機械器具製造業	25	113 325	11 094 807	14 144	117 086	1 108 906	195 424	24 473 761
1 従業者数	1人～ 3人	-	-	-	-	-	-	-	-
2	4人～ 9人	-	-	-	-	-	-	-	-
3	10人～ 19人	-	-	-	-	-	-	-	-
4	20人～ 29人	-	-	-	-	-	-	-	-
5	30人～ 49人	5	2 244	169 160	424	2 605	80 488	1 533	211 428
6	50人～ 99人	8	7 412	312 074	541	9 938	216 349	673	4 099
7	100人～ 199人	6	9 589	438 401	1 133	8 747	275 783	1 320	3
8	200人～ 299人	1	2 310	X	X	X	X	X	X
9	300人～ 499人	3	16 824	3 664 924	520	40 144	271 780	180 780	214 544
10	500人～ 999人	-	-	-	-	-	-	-	-
11	1000人以上	2	74 946	X	X	X	X	X	X
301	通信機械器具・同関連機械器具製造業	9	14 154	606 524	1 402	15 796	504 032	183 247	214 544
3011	有線通信機械器具製造業	-	-	-	-	-	-	-	-
3012	携帯電話機・PHS電話機製造業	3	4 124	61 866	1 018	5 035	148 180	106	-
3013	無線通信機械器具製造業	1	961	X	X	X	X	-	-
3014	ラジオ受信機・テレビジョン受信機製造業	-	-	-	-	-	-	-	-
3015	交通信号保安装置製造業	1	1 492	X	X	X	X	X	-
3019	その他の通信機械器具・同関連機械器具製造業	4	7 577	X	X	X	X	X	214 544
302	映像・音響機械器具製造業	9	84 409	6 953 093	11 708	59 484	513 094	12 002	24 047 786
3021	ビデオ機器製造業	4	56 474	1 984 203	7 920	38 054	284 395	11 434	24 009 346
3022	デジタルカメラ製造業	1	2 310	X	X	X	X	X	X
3023	電気音響機械器具製造業	4	25 625	X	X	X	X	X	X
303	電子計算機・同附属装置製造業	7	14 762	3 535 190	1 034	41 806	91 780	175	211 431
3031	電子計算機製造業（パーソナルコンピュータを除く）	1	368	X	X	X	X	-	-
3032	パーソナルコンピュータ製造業	-	-	-	-	-	-	-	-
3033	外部記憶装置製造業	2	6 564	X	X	X	-	-	-
3034	印刷装置製造業	1	1 440	X	X	X	X	-	X

(従業員30人以上)

生産額 (万円)	付加 価値額 (万円)	年初・年末在庫額						年間投資 総額 (万円)	有形固定資産額		産従 業業 分者 類規 番模 号
		製造品		半製品及び仕掛品		原材料及び燃料			建設仮勘定		
		年初 在庫額 (万円)	年末 在庫額 (万円)	年初 在庫額 (万円)	年末 在庫額 (万円)	年初 在庫額 (万円)	年末 在庫額 (万円)		増加額 (万円)	減少額 (万円)	
-	-	-	-	-	-	-	-	-	-	-	1
-	-	-	-	-	-	-	-	-	-	-	2
-	-	-	-	-	-	-	-	-	-	-	3
-	-	-	-	-	-	-	-	-	-	-	4
7 556 235	2 535 806	179 082	185 633	283 936	285 888	259 056	293 481	80 299	828	872	5
8 101 800	3 209 039	224 971	174 179	307 398	313 083	384 222	336 055	159 652	6 533	6 223	6
6 955 964	2 300 562	127 866	96 924	396 269	428 177	359 308	398 755	382 737	200 223	149 772	7
X	X	X	X	X	X	X	X	X	X	X	8
5 446 930	2 198 618	84 185	67 478	379 917	474 837	192 829	234 380	178 947	139 995	160 435	9
10 047 957	3 913 916	418 909	496 498	911 094	684 619	405 093	660 340	241 498	205 960	177 129	10
X	X	X	X	X	X	X	X	X	X	X	11
10 736 875	4 166 788	290 091	226 501	607 404	478 808	663 798	737 305	365 867	117 870	48 151	291
X	X	12 762	3 057	X	X	X	X	X	377	-	2911
1 487 211	895 464	145 116	130 263	155 359	70 367	211 643	218 631	31 997	35 685	41 928	2912
X	X	-	-	X	X	X	X	X	-	-	2913
6 519 743	2 197 533	101 542	66 599	387 746	339 779	265 054	310 499	253 667	75 655	-	2914
1 118 358	404 398	30 671	26 582	41 362	44 947	51 778	59 169	37 054	6 153	6 223	2915
5 265 214	2 329 826	87 488	127 203	144 224	371 458	147 487	385 644	192 089	93 637	126 416	292
2 590 985	1 419 141	28 513	72 622	39 948	248 959	69 901	316 050	11 504	-	-	2921
253 843	99 207	18 952	12 115	3 519	4 305	10 613	10 144	1 654	-	-	2922
-	-	-	-	-	-	-	-	-	-	-	2929
2 420 386	811 478	40 023	42 466	100 757	118 194	66 973	59 450	178 931	93 637	126 416	293
33 511 291	15 191 230	883 626	1 227 661	201 862	155 834	218 591	202 594	484 707	24 122	17 685	2931
29 414 469	13 082 082	827 797	1 170 339	177 413	136 212	124 644	135 688	428 858	24 122	17 607	2932
3 526 640	2 088 348	25 002	28 028	18 907	18 599	62 974	53 750	51 828	-	78	2933
-	-	-	-	-	-	-	-	-	-	-	2939
570 182	20 800	30 827	29 294	5 542	1 023	30 973	13 156	4 021	-	-	2941
3 746 022	1 147 702	65 137	55 273	76 962	76 472	113 894	122 955	45 535	9 627	630	2942
X	X	-	-	X	X	X	X	X	X	X	2941
X	X	65 137	55 273	X	X	X	X	X	X	X	2942
7 093 238	2 258 612	220 019	247 339	940 576	704 896	139 791	131 544	274 294	324 440	326 629	295
1 560 092	179 704	77 193	63 040	692 061	339 263	71 652	73 085	143 277	170 685	135 450	2951
5 533 146	2 078 908	142 826	184 299	248 515	365 633	68 139	58 459	131 017	153 755	191 179	2952
3 889 175	1 127 850	194 461	135 033	357 713	418 820	325 218	265 873	308 820	116 317	103 050	296
X	X	X	X	X	X	X	X	X	X	X	2961
-	-	-	-	-	-	-	-	-	-	-	2962
X	X	X	X	X	X	X	X	X	X	X	2969
2 941 194	947 816	78 055	80 825	142 712	157 921	286 858	325 093	53 816	6 832	4 850	297
1 163 067	603 134	46 370	56 743	81 742	89 167	115 271	122 189	37 696	6 832	4 850	2971
X	X	X	X	X	X	X	X	16 120	-	-	2972
X	X	X	X	X	X	X	X	-	-	-	2973
1 535 871	692 955	34 825	72 791	50 113	42 130	23 830	22 057	39 610	13 340	13 718	299
1 535 871	692 955	34 825	72 791	50 113	42 130	23 830	22 057	39 610	13 340	13 718	2999
23 733 330	18 852 440	724 973	1 504 356	333 651	465 424	1 061 693	1 514 400	454 735	42 474	46 161	30
-	-	-	-	-	-	-	-	-	-	-	1
-	-	-	-	-	-	-	-	-	-	-	2
-	-	-	-	-	-	-	-	-	-	-	3
-	-	-	-	-	-	-	-	-	-	-	4
409 456	146 263	21 485	15 226	16 970	21 626	8 685	9 881	5 759	239	-	5
1 190 061	619 137	80 617	77 915	24 616	20 180	48 595	66 943	9 162	-	-	6
1 267 411	560 201	81 789	67 895	47 267	32 744	88 180	84 474	3 480	-	-	7
X	X	X	X	X	X	X	X	X	X	X	8
6 848 398	2 645 443	350 042	664 583	144 547	301 646	294 254	592 905	61 894	7 174	6 430	9
-	-	-	-	-	-	-	-	-	-	-	10
X	X	X	X	X	X	X	X	X	X	X	11
2 497 020	1 208 640	183 704	197 535	166 823	177 513	154 396	170 400	29 378	7 413	6 430	301
-	-	-	-	-	-	-	-	-	-	-	3011
375 351	149 638	372	289	11 515	11 515	4 082	3 947	393	-	-	3012
X	X	X	X	-	-	X	X	X	-	-	3013
-	-	-	-	-	-	-	-	-	-	-	3014
X	X	X	X	X	X	X	X	X	-	-	3015
X	X	X	X	X	X	X	X	X	7 413	6 430	3019
15 112 210	15 271 992	271 403	727 033	125 831	112 058	690 550	832 936	378 532	35 061	39 731	302
5 177 374	10 784 503	14 307	119 473	27 089	16 661	49 066	51 304	298 836	22 732	21 467	3021
X	X	X	X	X	X	X	X	X	-	-	3022
X	X	X	X	X	X	X	X	X	12 329	18 264	3023
6 124 100	2 371 808	269 866	579 788	40 997	175 853	216 747	511 064	46 825	-	-	303
-	-	-	-	-	-	-	-	-	-	-	3031
X	X	X	X	-	-	X	X	-	-	-	3032
-	-	-	-	-	-	-	-	-	-	-	3033
X	X	X	X	X	X	X	X	X	-	-	3034
X	X	X	-	X	X	-	X	-	-	-	3034

産業別統計表（産業細分類別）
従業者30人以上の事業所に関する統計表
原材料使用額等、付加価値額及び年初・年末在庫額、有形固定資産額（続）

産業分類・従業者規模			有形固定資産額			
			年 初		取 得 額	
			現在高 (万円)	内 土 地 (万円)	(万円)	内 土 地 (万円)
1	従業者数	1人～3人	-	-	-	-
2		4人～9人	-	-	-	-
3		10人～19人	-	-	-	-
4		20人～29人	-	-	-	-
5		30人～49人	2 063 719	1 020 834	80 343	26 480
6		50人～99人	2 428 715	1 374 487	159 342	19 073
7		100人～199人	1 919 674	1 016 700	332 286	3 563
8		200人～299人	X	X	X	14 111
9		300人～499人	747 999	175 527	199 387	-
10		500人～999人	3 801 776	539 969	212 667	-
11		1000人以上	X	X	X	-
291	発電用・送電用・配電用電気機械器具製造業		3 220 586	1 796 907	296 148	3 850
2911	発電機・電動機・その他の回転電気機械製造業		X	X	X	-
2912	変圧器類製造業（電子機器用を除く）		702 370	146 535	38 240	-
2913	電力開閉装置製造業		X	X	X	-
2914	配電盤・電力制御装置製造業		1 743 824	1 098 204	178 012	-
2915	配線器具・配線附属品製造業		288 094	167 118	37 124	3 850
292	産業用電気機械器具製造業		1 201 448	346 945	224 868	18 906
2921	電気溶接機製造業		102 483	32 851	11 504	-
2922	内燃機関電装品製造業		42 095	22 188	1 654	-
2929	その他の産業用電気機械器具製造業（車両用、船舶用を含む）		1 056 870	291 906	211 710	18 906
293	民生用電気機械器具製造業		3 267 811	1 257 007	478 270	16 711
2931	ちゅう房機器製造業		2 437 617	892 088	422 343	-
2932	空調・住宅関連機器製造業		690 158	280 648	51 906	14 111
2933	衣料衛生関連機器製造業		-	-	-	-
2939	その他の民生用電気機械器具製造業		140 036	84 271	4 021	2 600
294	電球・電気照明器具製造業		836 688	370 877	36 538	-
2941	電球製造業		X	X	X	-
2942	電気照明器具製造業		X	X	X	-
295	電池製造業		3 198 262	224 014	276 483	2 729
2951	蓄電池製造業		2 604 910	173 490	108 042	2 466
2952	一次電池（乾電池、湿電池）製造業		593 352	50 524	168 441	263
296	電子応用装置製造業		1 563 942	320 763	295 553	-
2961	X線装置製造業		X	X	X	-
2962	医療用電子応用装置製造業		-	-	-	-
2969	その他の電子応用装置製造業		X	X	X	-
297	電気計測器製造業		934 177	521 354	51 834	-
2971	電気計測器製造業（別掲を除く）		320 500	159 061	35 714	-
2972	工業計器製造業		X	362 293	16 120	-
2973	医療用計測器製造業		X	-	-	-
299	その他の電気機械器具製造業		436 348	284 077	39 988	21 031
2999	その他の電気機械器具製造業		436 348	284 077	39 988	21 031
30	情報通信機械器具製造業		3 309 687	731 463	458 422	-
1	従業者数	1人～3人	-	-	-	-
2		4人～9人	-	-	-	-
3		10人～19人	-	-	-	-
4		20人～29人	-	-	-	-
5		30人～49人	182 840	126 631	5 520	-
6		50人～99人	189 795	89 730	9 162	-
7		100人～199人	329 998	179 568	3 480	-
8		200人～299人	X	X	X	-
9		300人～499人	654 272	225 347	61 150	-
10		500人～999人	-	-	-	-
11		1000人以上	X	X	X	-
301	通信機械器具・同関連機械器具製造業		496 455	258 944	28 395	-
3011	有線通信機械器具製造業		-	-	-	-
3012	携帯電話機・PHS電話機製造業		45 807	-	393	-
3013	無線通信機械器具製造業		X	X	X	-
3014	ラジオ受信機・テレビジョン受信機製造業		-	-	-	-
3015	交通信号保安装置製造業		X	X	X	-
3019	その他の通信機械器具・同関連機械器具製造業		X	X	X	-
302	映像・音響機械器具製造業		2 225 245	290 505	383 202	-
3021	ビデオ機器製造業		1 610 267	76 581	297 571	-
3022	デジタルカメラ製造業		X	X	X	-
3023	電気音響機械器具製造業		X	X	X	-
303	電子計算機・同附属装置製造業		587 987	182 014	46 825	-
3031	電子計算機製造業（パーソナルコンピュータを除く）		X	X	-	-
3032	パーソナルコンピュータ製造業		-	-	-	-
3033	外部記憶装置製造業		X	X	X	-
3034	印刷装置製造業		X	-	-	-

(従業員30人以上)

除却額	内土地	減価償却額	年 末		産従 業業 分者 類規 番模 号
			現在高	内土地	
(万円)	(万円)	(万円)	(万円)	(万円)	
-	-	-	-	-	1
-	-	-	-	-	2
-	-	-	-	-	3
-	-	-	-	-	4
1 520	-	146 342	1 996 200	1 047 314	5
26 222	6 667	138 961	2 422 874	1 386 893	6
12 170	890	235 791	2 003 999	1 019 373	7
X	-	X	X	X	8
74 226	54 000	170 482	702 678	121 527	9
136 502	11 100	437 429	3 440 512	528 869	10
X	-	X	X	X	11
17 943	-	296 908	3 201 883	1 800 757	291
592	-	X	X	X	2911
3 691	-	86 489	650 430	146 535	2912
-	-	X	X	X	2913
13 540	-	151 548	1 756 748	1 098 204	2914
120	-	32 660	292 438	170 968	2915
2 597	-	156 058	1 267 661	365 851	292
248	-	14 310	99 429	32 851	2921
73	-	2 570	41 106	22 188	2922
-	-	-	-	-	2929
2 276	-	139 178	1 127 126	310 812	
35 769	6 667	485 356	3 224 956	1 267 051	293
23 219	-	439 310	2 397 431	892 088	2931
12 098	6 667	36 577	693 389	288 092	2932
-	-	-	-	-	2933
452	-	9 469	134 136	86 871	2939
4 005	-	75 296	793 925	370 877	294
-	-	X	X	X	2941
4 005	-	X	X	X	2942
189 313	11 990	428 642	2 856 790	214 753	295
132 803	11 100	251 304	2 328 845	164 856	2951
56 510	890	177 338	527 945	49 897	2952
35 107	-	364 112	1 460 276	320 763	296
X	-	X	X	X	2961
-	-	-	-	-	2962
X	-	X	X	X	2969
55 701	54 000	59 440	870 870	467 354	297
516	-	27 790	327 908	159 061	2971
55 185	54 000	X	X	308 293	2972
-	-	X	X	-	2973
2 220	-	17 363	456 753	305 108	299
2 220	-	17 363	456 753	305 108	2999
79 170	-	525 038	3 163 901	731 463	30
-	-	-	-	-	1
-	-	-	-	-	2
-	-	-	-	-	3
-	-	-	-	-	4
87	-	8 983	179 290	126 631	5
283	-	21 423	177 251	89 730	6
4 274	-	17 717	311 487	179 568	7
X	-	X	X	X	8
26	-	79 655	635 741	225 347	9
-	-	-	-	-	10
X	-	X	X	X	11
206	-	49 250	475 394	258 944	301
-	-	-	-	-	3011
-	-	7 411	38 789	-	3012
X	-	X	X	X	3013
-	-	-	-	-	3014
X	-	X	X	X	3015
X	-	X	X	X	3019
78 920	-	409 911	2 119 616	290 505	302
69 183	-	305 053	1 533 602	76 581	3021
X	-	X	X	X	3022
X	-	X	X	X	3023
44	-	65 877	568 891	182 014	303
-	-	-	-	-	3031
-	-	X	X	X	
-	-	-	-	-	3032
-	-	X	X	X	3033
X	-	X	X	-	3034

産業別統計表（産業細分類別）

年末従業者数， 原材料使用額等総額及び製造品出荷額等

産業分類・従業者規模	事業 所数	年 末 従 業 者 数											
		常 用 労 働 者						出向・派遣 受入者数		個人事業主及び 無給家族従業者		総 数	
		雇 用 者		パート・アルバイト等									
		正社員・正職員等		パート・アルバイト等		(人)		(人)		(人)		(人)	
		(人)	内 男(人)	(人)	内 男(人)	(人)	内 男(人)	(人)	内 男(人)	(人)	内 男(人)		
3035 表示装置製造業	6	294	263	92	9	56	12	1	1	443	285		
3039 その他の附属装置製造業	16	163	132	26	1	4	2	3	3	192	134		
31 輸送用機械器具製造業	839	15 137	13 493	2 808	1 420	1 754	1 595	361	262	19 491	16 259		
1 従業者数		1人～ 3人	298	325	214	52	20	-	-	251	184	624	415
2		4人～ 9人	274	1 137	876	389	163	13	11	98	70	1 637	1 120
3		10人～ 19人	116	1 156	942	384	144	38	34	10	6	1 584	1 122
4		20人～ 29人	56	973	834	344	159	41	35	2	2	1 355	1 026
5		30人～ 49人	42	1 228	1 050	409	133	33	18	-	-	1 609	1 180
6		50人～ 99人	24	1 229	1 075	341	199	104	87	-	-	1 666	1 353
7		100人～ 199人	17	1 755	1 641	302	210	210	188	-	-	2 231	2 003
8		200人～ 299人	2	371	365	11	2	67	62	-	-	444	424
9		300人～ 499人	3	792	700	49	34	234	227	-	-	1 075	961
10		500人～ 999人	3	1 637	1 569	184	118	296	287	-	-	1 924	1 788
11		1000人以上	4	4 534	4 227	343	238	718	646	-	-	5 342	4 867
311 自動車・同附属品製造業	407	7 062	6 253	1 133	624	710	596	186	139	8 831	7 400		
3111 自動車製造業（二輪自動車を含む）	1	1 157	1 123	90	90	113	113	-	-	1 360	1 326		
3112 自動車車体・附随車製造業	7	256	224	16	7	10	9	-	-	282	240		
3113 自動車部分品・附属品製造業	399	5 649	4 906	1 027	527	587	474	186	139	7 189	5 834		
312 鉄道車両・同部分品製造業	91	3 642	3 461	265	219	440	420	37	25	4 221	3 969		
3121 鉄道車両製造業	10	1 448	1 396	134	119	253	253	-	-	1 678	1 617		
3122 鉄道車両用部分品製造業	81	2 194	2 065	131	100	187	167	37	25	2 543	2 352		
313 船舶製造・修理業、船用機関製造業	100	721	595	138	73	4	4	30	26	886	691		
3131 船舶製造・修理業	16	97	79	28	23	-	-	1	1	126	103		
3132 船体ブロック製造業	-	-	-	-	-	-	-	-	-	-	-		
3133 舟艇製造・修理業	5	33	27	1	1	-	-	1	1	35	29		
3134 船用機関製造業	79	591	489	109	49	4	4	28	24	725	559		
314 航空機・同附属品製造業	13	635	595	36	14	300	285	3	1	952	874		
3141 航空機製造業	2	498	482	7	4	298	284	-	-	781	749		
3142 航空機用原動機製造業	2	12	9	4	1	1	-	-	-	17	10		
3149 その他の航空機部分品・補助装置製造業	9	125	104	25	9	1	1	3	1	154	115		
315 産業用運搬車両・同部分品・附属品製造業	47	337	286	63	37	11	11	15	11	423	343		
3151 フォークリフトトラック・同部分品・附属品製造業	20	198	173	21	9	3	3	10	8	232	193		
3159 その他の産業用運搬車両・同部分品・附属品製造業	27	139	113	42	28	8	8	5	3	191	150		
319 その他の輸送用機械器具製造業	181	2 740	2 303	1 173	453	289	279	90	60	4 178	2 982		
3191 自転車・同部分品製造業	128	2 215	1 867	1 032	391	288	278	71	50	3 492	2 473		
3199 他に分類されない輸送用機械器具製造業	53	525	436	141	62	1	1	19	10	686	509		
32 その他の製造業	1 810	8 605	6 055	3 632	809	277	167	1 042	768	13 407	7 699		
1 従業者数		1人～ 3人	901	797	491	153	45	8	5	818	602	1 771	1 140
2		4人～ 9人	613	2 510	1 768	826	199	14	10	213	157	3 555	2 127
3		10人～ 19人	167	1 478	1 021	741	137	17	8	9	7	2 240	1 169
4		20人～ 29人	62	922	690	512	98	30	16	1	1	1 465	805
5		30人～ 49人	40	940	692	551	100	55	31	1	1	1 546	823
6		50人～ 99人	20	870	638	421	79	89	55	-	-	1 379	771
7		100人～ 199人	6	753	515	112	32	1	1	-	-	812	517
8		200人～ 299人	-	-	-	-	-	-	-	-	-	-	-
9		300人～ 499人	-	-	-	-	-	-	-	-	-	-	-
10		500人～ 999人	1	335	240	316	119	63	41	-	-	639	347
11		1000人以上	-	-	-	-	-	-	-	-	-	-	-
321 貴金属・宝石製品製造業	97	267	162	97	15	5	3	57	44	426	224		
3211 貴金属・宝石製装身具（ジュエリー）製品製造業	61	168	90	57	8	2	1	35	27	262	126		
3212 貴金属・宝石製装身具（ジュエリー）附属品・同材料加工業	20	26	13	6	-	-	-	14	12	46	25		
3219 その他の貴金属製品製造業	16	73	59	34	7	3	2	8	5	118	73		
322 装身具・装飾品・ボタン・同関連品製造業（貴金属・宝石製を除く）	262	1 283	820	593	111	10	5	136	102	2 022	1 038		
3221 装身具・装飾品製造業（貴金属・宝石製を除く）	144	711	425	290	41	5	2	77	62	1 083	530		
3222 造花・装飾用羽毛製造業	9	25	21	25	1	-	-	10	5	60	27		
3223 ボタン製造業	52	151	104	87	46	-	-	34	24	272	174		
3224 針・ピン・ホック・スナップ・同関連品製造業	33	308	223	145	22	3	2	6	5	462	252		
3229 その他の装身具・装飾品	24	88	47	46	1	2	1	9	6	145	55		
323 時計・同部分品製造業	2	1	1	2	2	-	-	1	1	4	4		
3231 時計・同部分品製造業（時計側を除く）	2	1	1	2	2	-	-	1	1	4	4		
324 楽器製造業	25	187	144	24	7	-	-	19	14	230	165		
3241 ピアノ製造業	-	-	-	-	-	-	-	-	-	-	-		
3249 その他の楽器・楽器部品・同材料製造業	25	187	144	24	7	-	-	19	14	230	165		
325 がん具・運動用具製造業	158	699	486	423	89	5	-	93	62	1 220	637		
3251 娯楽用具・がん具製造業（人形を除く）	57	294	200	171	44	1	-	32	22	498	266		
3252 人形製造業	12	26	16	23	4	-	-	15	8	64	28		
3253 運動用具製造業	89	379	270	229	41	4	-	46	32	658	343		
326 ペン・鉛筆・絵画用品・その他の事務用品製造業	123	736	481	437	106	7	4	60	40	1 239	630		
3261 万年筆・ペン類・鉛筆製造業	10	104	66	77	20	-	-	-	-	181	86		
3262 毛筆・絵画用品製造業（鉛筆を除く）	15	262	166	99	36	-	-	5	4	366	206		

(全 数)

臨時 雇用者 (人)	内 男(人)	現金給与 総 額 (万円)	原 材 料 使用額等 総 額 (万円)	製 造 品 出 荷 額 等						粗 付 加 価 値 額 (万円)	産 従 業 業 分 者 類 規 番 模 号
				総 額 (万円)	製 造 品 出 荷 額 (万円)	加 工 賃 収 入 額 (万円)	そ の 他 収 入 額				
							修 理 料 収 入 (万円)	転 売 収 入 (仕入商品販売収入) (万円)	そ の 他 (万円)		
3	2	244 857	865 221	2 184 190	2 182 677	1 513	-	-	-	1 318 624	3035
1	-	X	X	X	X	4 178	2 100	211 428	5 181	X	3039
296	179	9 478 110	40 677 025	70 107 906	64 436 114	4 037 102	185 304	1 279 057	170 329	28 727 449	31
87	52	114 360	219 555	545 460	290 156	236 673	822	10 022	7 787	311 870	1
58	33	482 034	706 044	1 711 376	1 129 318	527 237	11 123	28 860	14 838	965 169	2
54	31	571 679	1 196 830	3 130 076	1 631 904	1 220 046	11 159	253 821	13 146	1 857 925	3
18	15	543 691	1 131 384	2 398 862	1 998 700	177 409	21 034	185 496	16 223	1 222 585	4
26	19	661 361	1 346 427	2 907 512	2 202 902	654 858	5 700	21 129	22 923	1 524 552	5
3	2	737 061	2 643 257	4 240 616	3 147 315	472 414	4 842	616 045	-	1 563 627	6
30	21	988 406	4 130 312	X	6 045 196	436 770	130 624	26 022	X	2 455 760	7
-	-	X	X	X	X	-	-	-	-	X	8
3	2	X	X	4 578 369	4 119 157	311 695	-	137 662	9 855	X	9
-	-	1 149 658	3 393 468	6 492 902	X	-	-	-	X	3 056 707	10
17	4	3 358 720	23 403 598	37 062 087	37 062 087	-	-	-	-	13 337 346	11
152	93	4 074 285	19 601 368	28 155 635	26 594 897	1 037 174	167 411	307 837	48 316	8 330 114	311
-	-	X	X	X	X	-	-	-	-	X	3111
4	4	X	X	X	X	55 451	144 483	-	82	X	3112
148	89	3 197 610	10 564 368	17 619 690	16 258 968	981 723	22 928	307 837	48 234	6 852 125	3113
43	33	2 396 837	7 932 359	16 713 256	14 534 253	1 943 810	407	142 299	92 487	8 704 800	312
23	22	890 804	2 187 111	4 490 731	3 485 913	775 440	-	137 662	91 716	2 291 765	3121
20	11	1 506 033	5 745 248	12 222 525	11 048 340	1 168 370	407	4 637	771	6 413 035	3122
24	18	348 437	1 129 752	2 123 450	1 348 973	271 480	6 395	489 088	7 514	969 288	313
7	7	46 462	116 567	206 126	126 124	74 641	-	-	5 361	87 769	3131
-	-	-	-	-	-	-	-	-	-	-	3132
-	-	11 670	16 060	37 387	4 695	29 091	-	3 601	-	20 311	3133
17	11	290 305	997 125	1 879 937	1 218 154	167 748	6 395	485 487	2 153	861 208	3134
6	4	526 090	74 180	886 855	807 876	78 546	-	-	433	797 994	314
-	-	X	X	X	X	X	-	-	-	X	3141
-	-	X	X	X	X	X	-	-	-	X	3142
6	4	56 251	50 337	202 021	132 926	68 662	-	-	433	150 103	3149
15	7	137 403	367 642	747 113	618 666	57 946	4 249	54 059	12 193	365 522	315
-	-	-	-	-	-	-	-	-	-	-	3151
2	1	80 748	237 903	457 331	419 487	17 456	288	18 158	1 942	210 334	3159
13	6	56 655	129 739	289 782	199 179	40 490	3 961	35 901	10 251	155 188	319
56	24	1 995 058	11 571 724	21 481 597	20 531 449	648 146	6 842	285 774	9 386	9 559 731	3191
50	22	1 695 403	10 793 749	20 037 689	19 242 258	550 651	62	236 338	8 380	8 916 803	3191
6	2	299 655	777 975	1 443 908	1 289 191	97 495	6 780	49 436	1 006	642 928	3199
544	228	4 306 665	11 939 771	23 410 843	20 469 933	1 700 314	12 061	855 203	373 332	11 088 114	32
183	113	282 398	554 810	1 367 206	1 056 217	249 892	2 572	30 410	28 115	777 215	1
225	77	988 898	1 872 507	4 162 235	3 189 988	675 507	4 167	184 241	108 332	2 198 017	2
59	10	744 067	1 590 868	3 369 939	2 600 306	512 330	5 317	153 373	98 613	1 710 201	3
39	25	524 093	984 039	2 239 636	1 914 118	138 429	5	122 932	64 152	1 219 754	4
36	1	551 369	1 331 400	2 394 586	2 288 890	34 946	-	58 833	11 917	1 039 983	5
2	2	506 571	1 407 566	2 400 051	2 129 098	X	-	159 404	X	976 902	6
-	-	X	X	X	X	6 167	-	146 010	33 697	X	7
-	-	-	-	-	-	-	-	-	-	-	8
-	-	-	-	-	-	-	-	-	-	-	9
-	-	X	X	X	X	X	-	-	X	X	10
-	-	-	-	-	-	-	-	-	-	-	11
10	2	122 325	279 702	606 681	389 703	145 686	530	27 114	43 648	313 036	321
6	2	77 502	185 135	435 633	267 845	114 935	530	10 828	41 495	240 085	3211
-	-	-	-	-	-	-	-	-	-	-	3212
4	-	10 598	22 488	43 477	7 422	22 384	-	13 181	490	19 988	322
-	-	34 225	72 079	127 571	114 436	8 367	-	3 105	1 663	52 963	3219
84	6	575 743	1 252 203	2 459 999	2 223 341	152 769	5	68 017	15 867	1 173 181	3221
64	4	299 912	784 274	1 421 849	1 331 256	77 597	5	11 010	1 981	621 365	3221
2	-	20 458	50 175	96 231	95 602	500	-	-	129	43 896	3222
3	-	66 217	91 760	212 300	149 955	24 731	-	34 399	3 215	116 149	3223
12	1	151 536	284 135	608 851	582 389	16 666	-	9 096	700	314 939	3224
3	1	37 620	41 859	120 768	64 139	33 275	-	13 512	9 842	76 832	3229
-	-	X	X	X	-	X	-	-	-	X	323
-	-	X	X	X	-	X	-	-	-	X	3231
2	1	126 066	188 209	333 996	137 258	6 316	1 553	187 820	1 049	141 667	324
-	-	-	-	-	-	-	-	-	-	-	3241
2	1	126 066	188 209	333 996	137 258	6 316	1 553	187 820	1 049	141 667	3249
59	19	357 938	802 240	1 618 296	1 357 801	191 619	2 500	38 585	27 791	784 030	325
26	4	155 344	376 444	732 812	604 388	95 859	1 000	5 016	26 549	342 235	3251
7	7	14 668	33 876	78 876	73 925	172	-	4 551	228	43 334	3252
26	8	187 926	391 920	806 608	679 488	95 588	1 500	29 018	1 014	398 461	3253
38	8	392 875	971 457	2 041 787	1 910 085	48 202	-	70 305	13 195	1 047 102	326
15	3	74 989	153 178	389 711	384 064	259	-	4 070	1 318	229 450	3261
1	-	154 240	509 103	940 702	924 002	1 500	-	8 024	7 176	431 122	3262

産業別統計表（産業細分類別）
従業者30人以上の事業所に関する統計表
原材料使用額等、付加価値額及び年初・年末在庫額、有形固定資産額

産業分類・従業者規模	事業	常用労働者 年間延人数 (人)	原材料使用額等							
			原材料	燃料	電力	委託	製造等に関連	転売した商品		
			使用額 (万円)	使用額 (万円)	使用額 (万円)	生産費 (万円)	する外注費 (万円)	の仕入額 (万円)		
3035 表示装置製造業	1	5 316	X	-	X	-	X	-		
3039 その他の附属装置製造業	2	1 074	X	X	X	X	X	X		
31 輸送用機械器具製造業	95	173 187	28 166 724	331 573	553 067	7 209 909	503 830	658 109		
1 従業者数		1人～ 3人	-	-	-	-	-	-		
2		4人～ 9人	-	-	-	-	-	-		
3		10人～ 19人	-	-	-	-	-	-		
4		20人～ 29人	-	-	-	-	-	-		
5		30人～ 49人	42	19 546	972 695	4 168	39 570	297 135	12 594	20 265
6		50人～ 99人	24	20 124	1 542 463	5 256	48 067	518 356	23 099	506 016
7		100人～ 199人	17	26 963	3 443 090	25 769	95 104	485 005	59 646	21 698
8		200人～ 299人	2	5 294	X	X	X	X	X	-
9		300人～ 499人	3	12 084	X	X	X	X	X	110 130
10		500人～ 999人	3	23 911	2 365 892	31 318	47 237	921 104	27 917	-
11		1000人以上	4	65 265	17 581 997	260 855	302 040	4 879 136	379 570	-
311 自動車・同附属品製造業	39	77 730	16 196 225	95 744	250 103	1 323 817	63 945	21 698		
3111 自動車製造業（二輪自動車を含む）	1	16 562	X	X	X	-	-	-		
3112 自動車車体・附属車製造業	3	2 388	X	X	X	7 610	-	-		
3113 自動車部分品・附属品製造業	35	58 780	7 331 380	58 358	192 211	1 316 207	63 945	21 698		
312 鉄道車両・同部分品製造業	20	44 323	5 084 859	218 784	228 306	1 541 804	429 255	110 130		
3121 鉄道車両製造業	9	19 805	1 182 953	5 803	21 674	796 700	28 766	110 130		
3122 鉄道車両用部分品製造業	11	24 518	3 901 906	212 981	206 632	745 104	400 489	-		
313 船舶製造・修理業、舶用機関製造業	4	2 296	220 397	736	3 983	58 295	952	350 619		
3131 船舶製造・修理業	-	-	-	-	-	-	-	-		
3132 船体ブロック製造業	-	-	-	-	-	-	-	-		
3133 舟艇製造・修理業	-	-	-	-	-	-	-	-		
3134 舶用機関製造業	4	2 296	220 397	736	3 983	58 295	952	350 619		
314 航空機・同附属品製造業	4	10 572	25 590	38	2 336	9 101	1 613	-		
3141 航空機製造業	2	9 402	X	X	X	X	X	-		
3142 航空機用原動機製造業	-	-	-	-	-	-	-	-		
3149 その他の航空機部分品・補助装置製造業	2	1 170	X	X	X	X	X	-		
315 産業用運搬車両・同部分品・附属品製造業	4	1 788	160 966	1 113	3 756	18 021	1 385	20 265		
3151 フォークリフトトラック・同部分品・附属品製造業	3	1 268	X	X	X	X	X	X		
3159 その他の産業用運搬車両・同部分品・附属品製造業	1	520	X	X	X	X	X	X		
319 その他の輸送用機械器具製造業	24	36 478	6 478 687	15 158	64 583	4 258 871	6 680	155 397		
3191 自転車・同部分品製造業	20	32 560	6 007 668	13 897	58 908	4 213 295	6 620	128 852		
3199 他に分類されない輸送用機械器具製造業	4	3 918	471 019	1 261	5 675	45 576	60	26 545		
32 その他の製造業	67	52 191	5 440 089	12 188	81 806	1 024 462	49 086	329 916		
1 従業者数		1人～ 3人	-	-	-	-	-	-		
2		4人～ 9人	-	-	-	-	-	-		
3		10人～ 19人	-	-	-	-	-	-		
4		20人～ 29人	-	-	-	-	-	-		
5		30人～ 49人	40	18 539	979 766	4 958	30 492	238 318	7 452	70 414
6		50人～ 99人	20	16 441	971 101	4 897	17 937	253 867	30 415	129 349
7		100人～ 199人	6	9 543	X	X	X	X	11 219	130 153
8		200人～ 299人	-	-	-	-	-	-	-	-
9		300人～ 499人	-	-	-	-	-	-	-	-
10		500人～ 999人	1	7 668	X	X	X	X	-	-
11		1000人以上	-	-	-	-	-	-	-	-
321 貴金属・宝石製品製造業	-	-	-	-	-	-	-	-	-	
3211 貴金属・宝石製装身具（ジュエリー）製品製造業	-	-	-	-	-	-	-	-	-	
3212 貴金属・宝石製装身具（ジュエリー）附属品・同材料加工業	-	-	-	-	-	-	-	-	-	
3219 その他の貴金属製品製造業	-	-	-	-	-	-	-	-	-	
322 装身具・装飾品・ボタン・同関連品製造業（貴金属・宝石製を除く）	15	7 879	382 614	2 289	11 702	88 576	992	8 082		
3221 装身具・装飾品製造業（貴金属・宝石製を除く）	8	4 110	256 035	1 074	4 442	45 932	992	5 719		
3222 造花・装飾用羽毛製造業	1	372	X	-	X	X	-	-		
3223 ボタン製造業	1	384	X	X	X	X	-	X		
3224 針・ピン・ホック・スナップ・同関連品製造業	5	3 013	X	X	X	X	-	X		
3229 その他の装身具・装飾品	-	-	-	-	-	-	-	-		
323 時計・同部分品製造業	-	-	-	-	-	-	-	-		
3231 時計・同部分品製造業（時計側を除く）	-	-	-	-	-	-	-	-		
324 楽器製造業	2	1 781	X	X	X	X	X	X		
3241 ピアノ製造業	-	-	-	-	-	-	-	-		
3249 その他の楽器・楽器部品・同材料製造業	2	1 781	X	X	X	X	X	X		
325 がん具・運動用具製造業	6	3 132	237 021	703	2 519	32 920	1 874	-		
3251 娯楽用具・がん具製造業（人形を除く）	3	1 830	159 269	174	1 626	22 368	1 344	-		
3252 人形製造業	-	-	-	-	-	-	-	-		
3253 運動用具製造業	3	1 302	77 752	529	893	10 552	530	-		
326 ペン・鉛筆・絵画用品・その他の事務用品製造業	6	5 522	545 594	1 010	13 527	5 064	8 630	7 629		
3261 万年筆・ペン類・鉛筆製造業	2	1 235	X	X	X	X	X	X		
3262 毛筆・絵画用品製造業（鉛筆を除く）	3	3 263	442 952	525	8 868	2 513	8 500	3 599		

(従業員30人以上)

生産額 (万円)	付加 価値額 (万円)	年初・年末在庫額						年間投資 総額 (万円)	有形固定資産額		産従 業業 分者 類規 番模 号
		製造品		半製品及び仕掛品		原材料及び燃料			建設仮勘定		
		年初 在庫額 (万円)	年末 在庫額 (万円)	年初 在庫額 (万円)	年末 在庫額 (万円)	年初 在庫額 (万円)	年末 在庫額 (万円)		増加額 (万円)	減少額 (万円)	
X	X	X	X	X	X	X	X	-	-	-	3035
X	X	X	X	X	X	X	X	X	-	-	3039
60 995 822	22 065 487	1 291 719	1 250 540	3 219 804	3 017 880	1 501 756	1 574 980	1 806 415	1 124 769	951 338	31
-	-	-	-	-	-	-	-	-	-	-	1
-	-	-	-	-	-	-	-	-	-	-	2
-	-	-	-	-	-	-	-	-	-	-	3
-	-	-	-	-	-	-	-	-	-	-	4
2 847 979	1 431 844	109 739	124 540	120 512	96 796	53 036	47 333	87 577	-	1 708	5
3 650 432	1 469 329	95 018	110 112	136 700	152 309	142 070	166 511	55 386	-	-	6
6 495 881	2 255 667	53 166	71 959	166 887	183 991	122 322	130 081	278 848	134 310	136 740	7
X	X	-	-	-	-	X	-	X	-	-	8
4 487 628	X	109 150	165 113	77 388	78 201	X	73 906	X	27 964	36 631	9
X	2 451 137	-	-	985 829	610 674	53 738	59 575	172 454	52 641	52 958	10
37 079 678	12 044 731	924 646	778 816	1 732 488	1 895 909	1 056 823	1 097 574	1 129 442	909 854	723 301	11
24 319 881	5 392 145	334 721	246 023	269 332	291 504	130 580	119 273	814 571	505 259	489 425	311
X	X	X	X	-	-	-	-	X	X	X	3111
X	X	X	X	14 877	16 446	13 012	21 138	X	X	X	3112
14 157 436	4 544 180	211 371	221 032	254 455	275 058	117 568	98 135	505 442	197 141	173 722	3113
14 998 850	6 965 771	305 348	242 298	2 069 260	1 805 914	1 007 377	1 054 412	402 479	383 719	270 230	312
3 860 860	1 829 868	-	-	1 110 188	751 656	70 834	79 408	38 737	25 775	24 809	3121
11 137 990	5 135 903	305 348	242 298	959 072	1 054 258	936 543	975 004	363 742	357 944	245 421	3122
622 105	381 575	31 060	30 025	44 641	19 118	46 525	47 711	7 795	-	-	313
-	-	-	-	-	-	-	-	-	-	-	3131
-	-	-	-	-	-	-	-	-	-	-	3132
-	-	-	-	-	-	-	-	-	-	-	3133
622 105	381 575	31 060	30 025	44 641	19 118	46 525	47 711	7 795	-	-	3134
767 820	714 713	3 029	2 245	5 336	6 673	1 699	577	1 746	-	-	314
X	X	X	X	X	X	X	X	X	-	-	3141
-	-	-	-	-	-	-	-	-	-	-	3142
X	X	X	X	X	X	X	X	X	-	-	3149
311 660	110 768	7 363	7 964	12 019	13 092	18 329	18 607	28 585	-	-	315
X	X	X	X	X	X	X	X	X	-	-	3151
X	X	X	X	X	X	X	X	X	-	-	3159
19 975 506	8 500 515	610 198	721 985	819 216	881 579	297 246	334 400	551 239	235 791	191 683	319
19 127 360	8 197 176	581 121	687 098	767 211	824 924	235 067	260 039	541 071	235 791	191 683	3191
848 146	303 339	29 077	34 887	52 005	56 655	62 179	74 361	10 168	-	-	3199
11 800 967	4 892 193	516 936	556 640	454 614	382 417	330 696	337 975	233 203	129 046	117 697	32
-	-	-	-	-	-	-	-	-	-	-	1
-	-	-	-	-	-	-	-	-	-	-	2
-	-	-	-	-	-	-	-	-	-	-	3
-	-	-	-	-	-	-	-	-	-	-	4
2 310 258	962 062	162 516	159 127	107 788	97 599	105 007	102 807	89 446	14 304	-	5
2 246 503	947 272	158 145	199 190	X	104 233	143 059	149 710	X	3 885	6 452	6
X	X	X	X	56 036	X	X	X	21 228	X	X	7
-	-	-	-	-	-	-	-	-	-	-	8
-	-	-	-	-	-	-	-	-	-	-	9
X	X	X	X	X	X	X	X	X	X	X	10
-	-	-	-	-	-	-	-	-	-	-	11
-	-	-	-	-	-	-	-	-	-	-	321
-	-	-	-	-	-	-	-	-	-	-	3211
-	-	-	-	-	-	-	-	-	-	-	3212
-	-	-	-	-	-	-	-	-	-	-	3219
-	-	-	-	-	-	-	-	-	-	-	322
954 260	428 738	79 935	70 111	77 925	64 236	57 658	58 312	9 130	313	65	3221
558 271	235 563	64 165	67 286	37 081	34 979	28 546	28 599	5 515	-	-	3222
X	X	-	-	-	-	-	-	-	-	-	3223
X	X	-	-	-	-	X	X	X	-	-	3224
X	X	15 770	2 825	40 844	29 257	X	X	X	313	65	3229
-	-	-	-	-	-	-	-	-	-	-	323
-	-	-	-	-	-	-	-	-	-	-	3231
X	X	X	-	X	X	X	X	X	X	X	324
-	-	-	-	-	-	-	-	-	-	-	3241
X	X	X	-	X	X	X	X	X	X	X	3249
459 235	168 790	58 821	58 649	35 072	41 214	14 465	12 279	4 841	-	-	325
295 389	99 762	43 954	44 024	30 355	35 818	4 526	12 261	2 775	-	-	3251
-	-	-	-	-	-	-	-	-	-	-	3252
163 846	69 028	14 867	14 625	4 717	5 396	9 939	18	2 066	-	-	3253
1 052 476	465 878	119 586	116 796	59 848	56 639	60 782	62 460	2 625	-	-	326
X	X	X	X	X	X	X	X	X	-	-	3261
804 661	334 171	106 405	106 464	50 056	42 494	50 398	50 846	1 395	-	-	3262

産業別統計表（産業細分類別）
従業者30人以上の事業所に関する統計表
原材料使用額等、付加価値額及び年初・年末在庫額、有形固定資産額（続）

産業分類・従業者規模	有形固定資産額			
	年初		取得額	
	現在高 (万円)	内土地 (万円)	(万円)	内土地 (万円)
3035 表示装置製造業	-	-	-	-
3039 その他の附属装置製造業	X	X	X	-
31 輸送用機械器具製造業	15 445 724	5 526 643	1 632 984	45 370
1 従業者数 1人～ 3人	-	-	-	-
2 4人～ 9人	-	-	-	-
3 10人～ 19人	-	-	-	-
4 20人～ 29人	-	-	-	-
5 30人～ 49人	1 002 708	432 889	89 285	17 538
6 50人～ 99人	1 405 662	672 547	55 386	1 727
7 100人～199人	1 110 203	373 219	281 278	25 260
8 200人～299人	X	-	X	-
9 300人～499人	X	82 625	X	-
10 500人～999人	1 439 229	372 947	172 771	845
11 1000人以上	9 927 875	3 592 416	942 889	-
311 自動車・同附属品製造業	5 666 746	1 130 622	798 737	25 260
3111 自動車製造業（二輪自動車を含む）	X	X	X	-
3112 自動車車体・附属品製造業	X	X	X	-
3113 自動車部分品・附属品製造業	3 214 650	1 034 797	482 023	25 260
312 鉄道車両・同部分品製造業	5 657 621	2 669 491	288 990	845
3121 鉄道車両製造業	953 760	310 210	37 771	845
3122 鉄道車両用部分品製造業	4 703 861	2 359 281	251 219	-
313 船舶製造・修理業、船用機関製造業	288 122	135 105	7 795	1 727
3131 船舶製造・修理業	-	-	-	-
3132 船体ブロック製造業	-	-	-	-
3133 舟艇製造・修理業	-	-	-	-
3134 船用機関製造業	288 122	135 105	7 795	1 727
314 航空機・同附属品製造業	41 840	22 532	1 746	-
3141 航空機製造業	X	X	X	-
3142 航空機用原動機製造業	-	-	-	-
3149 その他の航空機部分品・補助装置製造業	X	X	X	-
315 産業用運搬車両・同部分品・附属品製造業	113 195	34 593	28 585	17 538
3151 フォークリフトトラック・同部分品・附属品製造業	X	X	X	17 538
3159 その他の産業用運搬車両・同部分品・附属品製造業	X	X	X	-
319 その他の輸送用機械器具製造業	3 678 200	1 534 300	507 131	-
3191 自転車・同部分品製造業	3 331 578	1 339 049	496 963	-
3199 他に分類されない輸送用機械器具製造業	346 622	195 251	10 168	-
32 その他の製造業	2 738 912	1 264 549	221 854	29 820
1 従業者数 1人～ 3人	-	-	-	-
2 4人～ 9人	-	-	-	-
3 10人～ 19人	-	-	-	-
4 20人～ 29人	-	-	-	-
5 30人～ 49人	1 128 179	653 147	75 142	25 320
6 50人～ 99人	673 296	309 775	X	4 500
7 100人～199人	X	X	21 938	-
8 200人～299人	-	-	-	-
9 300人～499人	-	-	-	-
10 500人～999人	X	X	X	-
11 1000人以上	-	-	-	-
321 貴金属・宝石製品製造業	-	-	-	-
3211 貴金属・宝石製装身具（ジュエリー）製品製造業	-	-	-	-
3212 貴金属・宝石製装身具（ジュエリー）附属品・同材料加工業	-	-	-	-
3219 その他の貴金属製品製造業	-	-	-	-
322 装身具・装飾品・ボタン・同関連品製造業（貴金属・宝石製を除く）	502 099	262 032	8 882	-
3221 装身具・装飾品製造業（貴金属・宝石製を除く）	314 378	190 779	5 515	-
3222 造花・装飾用羽毛製造業	-	-	-	-
3223 ボタン製造業	X	X	X	-
3224 針・ピン・ホック・スナップ・同関連品製造業	X	X	X	-
3229 その他の装身具・装飾品	-	-	-	-
323 時計・同部分品製造業	-	-	-	-
3231 時計・同部分品製造業（時計側を除く）	-	-	-	-
324 楽器製造業	X	X	X	-
3241 ピアノ製造業	-	-	-	-
3249 その他の楽器・楽器部品・同材料製造業	X	X	X	-
325 がん具・運動用具製造業	148 822	99 252	4 841	-
3251 娯楽用具・がん具製造業（人形を除く）	46 794	14 696	2 775	-
3252 人形製造業	-	-	-	-
3253 運動用具製造業	102 028	84 556	2 066	-
326 ペン・鉛筆・絵画用品・その他の事務用品製造業	175 903	37 113	2 625	-
3261 万年筆・ペン類・鉛筆製造業	X	X	X	-
3262 毛筆・絵画用品製造業（鉛筆を除く）	152 711	32 659	1 395	-

(従業員30人以上)

除却額	内土地	減価償却額	年 末		産従 業業 分者 類規 番模 号
			現在高	内土地	
(万円)	(万円)	(万円)	(万円)	(万円)	
-	-	-	-	-	3035
X	-	X	X	X	3039
898 760	16 052	2 061 310	14 118 638	5 555 961	31
-	-	-	-	-	1
-	-	-	-	-	2
-	-	-	-	-	3
-	-	-	-	-	4
7 529	-	83 793	1 000 671	450 427	5
4 686	2 262	125 001	1 331 361	672 012	6
11 129	-	235 990	1 144 362	398 479	7
X	X	X	X	X	8
X	X	X	X	X	9
18 249	1 576	230 415	1 363 336	372 216	10
856 534	12 133	1 310 206	8 704 024	3 580 283	11
840 013	13 709	1 034 624	4 590 846	1 142 173	311
X	-	X	X	X	3111
X	-	X	X	X	3112
42 574	13 709	569 040	3 085 059	1 046 348	3113
23 033	-	606 624	5 316 954	2 670 336	312
2 154	-	97 827	891 550	311 055	3121
20 879	-	508 797	4 425 404	2 359 281	3122
2 488	1 953	23 872	269 557	134 879	313
-	-	-	-	-	3131
-	-	-	-	-	3132
-	-	-	-	-	3133
2 488	1 953	23 872	269 557	134 879	3134
162	81	2 874	40 550	22 451	314
X	X	X	X	X	3141
-	-	-	-	-	3142
X	X	X	X	X	3149
496	-	11 073	130 211	52 131	315
X	-	X	X	X	3151
X	-	X	X	X	3159
32 568	309	382 243	3 770 520	1 533 991	319
32 278	309	357 088	3 439 175	1 338 740	3191
290	-	25 155	331 345	195 251	3199
16 197	1 095	258 241	2 686 328	1 293 274	32
-	-	-	-	-	1
-	-	-	-	-	2
-	-	-	-	-	3
-	-	-	-	-	4
3 235	1 095	64 343	1 135 743	677 372	5
8 241	-	X	640 077	314 275	6
X	-	32 121	X	X	7
-	-	-	-	-	8
-	-	-	-	-	9
X	-	X	X	X	10
-	-	-	-	-	11
-	-	-	-	-	321
-	-	-	-	-	3211
-	-	-	-	-	3212
-	-	-	-	-	3219
-	-	-	-	-	322
544	-	33 558	476 879	262 032	3221
411	-	15 376	304 106	190 779	3222
-	-	-	-	-	3223
X	-	X	X	X	3224
X	-	X	X	X	3229
-	-	-	-	-	323
-	-	-	-	-	3231
X	-	X	X	X	324
-	-	-	-	-	3241
X	-	X	X	X	3249
34	-	10 770	142 859	99 252	325
-	-	9 004	40 565	14 696	3251
-	-	-	-	-	3252
34	-	1 766	102 294	84 556	3253
4 298	-	19 160	155 070	37 113	326
X	-	X	X	X	3261
435	-	14 831	138 840	32 659	3262

産 業 別 統 計 表 (産業細分類別)

年 末 従 業 者 数 , 原 材 料 使 用 額 等 総 額 及 び 製 造 品 出 荷 額 等

産 業 分 類 ・ 従 業 者 規 模	事 業 所 数	年 末 従 業 者 数											
		常 用 労 働 者						出 向 ・ 派 遣 受 入 者 数		個 人 事 業 主 及 び 無 給 家 族 従 業 者		総 数	
		雇 用 者		パ ー ト ・ ア ー ル ー ム 等									
		正 社 員 ・ 正 職 員 等		(人) 内 男 (人)		(人) 内 男 (人)		(人) 内 男 (人)		(人) 内 男 (人)		(人) 内 男 (人)	
3269	その他の事務用品製造業	98	370	249	261	50	7	4	55	36	692	338	
327	漆器製造業	19	26	19	21	10	-	-	19	15	66	44	
3271	漆器製造業	19	26	19	21	10	-	-	19	15	66	44	
328	畳・傘等生活雑貨製品製造業	255	939	606	769	110	69	39	185	130	1 960	883	
3281	麦わら・パナマ類帽子・わら工品製造業	1	4	3	1	-	-	-	-	-	5	3	
3282	畳製造業	102	155	112	27	11	-	-	105	74	286	196	
3283	うちわ・扇子・ちょうちん製造業	7	8	5	-	-	-	-	4	3	12	8	
3284	ほうき・ブラシ製造業	96	514	312	570	54	60	31	55	38	1 199	435	
3285	喫煙用具製造業 (貴金属・宝石製を除く)	2	2	1	2	2	4	3	1	1	9	7	
3289	その他の生活雑貨製品製造業	47	256	173	169	43	5	5	20	14	449	234	
329	他に分類されない製造業	869	4 467	3 336	1 266	359	181	116	472	360	6 240	4 074	
3291	煙火製造業	1	2	2	-	-	-	-	2	1	4	3	
3292	看板・標識機製造業	366	1 351	1 011	241	94	61	44	204	168	1 856	1 316	
3293	パレット製造業	8	148	126	20	8	22	11	-	-	190	145	
3294	モデル・模型製造業	38	157	115	31	8	-	-	24	17	209	138	
3295	工業用模型製造業	195	894	732	73	28	14	11	100	82	1 078	850	
3296	情報記録物製造業 (新聞, 書籍等の印刷物を除く)	6	146	112	85	15	1	-	3	2	230	125	
3297	眼鏡製造業 (枠を含む)	32	341	225	75	10	3	2	26	17	391	223	
3299	他に分類されないその他の製造業	223	1 428	1 013	741	196	80	48	113	73	2 282	1 274	

(全 数)

臨時 雇用者 (人)	内 男(人)	現金給与 総 額 (万円)	原 材 料 使用額等 総 額 (万円)	製 造 品 出 荷 額 等						粗 付 加 価 値 額 (万円)	産 従 業 業 分 者 類 規 模 号
				総 額 (万円)	製 造 品 出 荷 額 (万円)	加 工 賃 収 入 額 (万円)	そ の 他 収 入 額				
							修 理 料 収 入 (万円)	転 売 収 入 (仕入商品販売収入) (万円)	そ の 他 (万円)		
22	5	163 646	309 176	711 374	602 019	46 443	-	58 211	4 701	386 530	3269
-	-	9 392	6 795	34 996	33 466	817	390	-	323	27 026	327
-	-	9 392	6 795	34 996	33 466	817	390	-	323	27 026	3271
68	13	526 757	1 442 673	2 758 863	2 454 491	243 768	114	24 715	35 775	1 274 566	328
10	-	X	X	X	X	X	-	-	-	X	3281
8	6	43 301	83 881	211 562	153 381	44 628	-	2 227	11 326	122 088	3282
2	2	2 803	2 992	9 290	8 669	621	-	-	-	6 012	3283
23	1	326 959	825 684	1 620 271	1 544 919	66 923	-	8 001	428	772 602	3284
-	-	X	X	X	X	X	-	-	-	X	3285
25	4	151 570	521 432	904 745	735 117	131 006	114	14 487	24 021	369 656	3289
283	179	X	X	X	11 963 788	X	6 969	438 647	235 684	X	329
-	-	X	X	X	X	X	-	-	X	X	3291
127	105	589 390	1 032 067	2 292 301	1 889 207	208 840	3 767	50 535	139 952	1 217 557	3292
-	-	72 000	342 946	553 427	409 230	11 004	-	114 743	18 450	208 025	3293
27	6	63 113	94 359	288 055	223 846	52 984	-	11 202	23	185 397	3294
36	26	407 183	481 370	1 259 988	1 212 749	38 061	2 065	1 842	5 271	752 689	3295
											3296
6	-	87 919	166 669	232 311	82 208	116 406	-	-	33 697	65 612	
12	3	131 868	291 275	588 698	529 301	14 880	-	40 195	4 322	292 098	3297
75	39	843 006	4 586 803	8 336 550	X	467 067	1 137	220 130	X	3 602 421	3299

産業別統計表（産業細分類別）
従業者30人以上の事業所に関する統計表
原材料使用額等、付加価値額及び年初・年末在庫額、有形固定資産額

産業分類・従業者規模	事業 所数 (30人以上)	常用労働者 年間延人数 (人)	原材料使用額等					
			原材料	燃料	電力	委託	製造等に関連	転売した商品
			使用額 (万円)	使用額 (万円)	使用額 (万円)	生産費 (万円)	する外注費 (万円)	の仕入額 (万円)
3269 その他の事務用品製造業	1	1 024	X	X	X	X	X	X
327 漆器製造業	-	-	-	-	-	-	-	-
3271 漆器製造業	-	-	-	-	-	-	-	-
328 畳・傘等生活雑貨製品製造業	12	7 882	669 911	277	8 106	86 319	945	1 069
3281 麦わら・パナマ類帽子・わら工品製造業	-	-	-	-	-	-	-	-
3282 畳製造業	-	-	-	-	-	-	-	-
3283 うちわ・扇子・ちょうちん製造業	-	-	-	-	-	-	-	-
3284 ほうき・ブラシ製造業	9	5 786	296 252	202	7 013	82 650	945	1 069
3285 喫煙用具製造業（貴金属・宝石製を除く）	-	-	-	-	-	-	-	-
3289 その他の生活雑貨製品製造業	3	2 096	373 659	75	1 093	3 669	-	-
329 他に分類されない製造業	26	25 995	X	X	X	X	X	X
3291 煙火製造業	-	-	-	-	-	-	-	-
3292 看板・標識機製造業	5	2 977	71 171	1 157	2 811	52 965	3 550	-
3293 パレット製造業	3	1 433	129 479	1 647	1 632	41 780	1 243	41 884
3294 モデル・模型製造業	-	-	-	-	-	-	-	-
3295 工業用模型製造業	4	2 668	26 509	1 515	3 890	94 918	28 306	-
3296 情報記録物製造業（新聞、書籍等の印刷物を除く）	2	2 483	X	X	X	X	X	X
3297 眼鏡製造業（枠を含む）	5	3 085	129 233	107	9 046	87 321	129	23 201
3299 他に分類されないその他の製造業	7	13 349	3 169 800	3 147	23 854	467 343	955	117 898

(従業員30人以上)

生産額 (万円)	付加 価値額 (万円)	年初・年末在庫額						年間投資 総額 (万円)	有形固定資産額		産従 業業 分者 類規 番模 号
		製造品		半製品及び仕掛品		原材料及び燃料			建設仮勘定		
		年初 在庫額 (万円)	年末 在庫額 (万円)	年初 在庫額 (万円)	年末 在庫額 (万円)	年初 在庫額 (万円)	年末 在庫額 (万円)		増加額 (万円)	減少額 (万円)	
X	X	X	X	X	X	X	X	X	-	-	3269
-	-	-	-	-	-	-	-	-	-	-	327
-	-	-	-	-	-	-	-	-	-	-	3271
1 215 851	404 542	71 946	124 076	28 104	23 729	58 079	59 982	77 773	17 876	6 387	328
-	-	-	-	-	-	-	-	-	-	-	3281
-	-	-	-	-	-	-	-	-	-	-	3282
-	-	-	-	-	-	-	-	-	-	-	3283
660 660	229 123	15 954	26 896	25 610	21 048	34 269	35 476	36 001	280	735	3284
-	-	-	-	-	-	-	-	-	-	-	3285
555 191	175 419	55 992	97 180	2 494	2 681	23 810	24 506	41 772	17 596	5 652	3289
X	X	X	187 008	X	X	X	X	X	X	X	329
-	-	-	-	-	-	-	-	-	-	-	3291
303 376	165 911	1 317	731	2 848	3 773	6 034	7 069	4 839	-	-	3292
288 275	93 399	1 164	2 020	11 667	12 018	2 132	2 514	1 516	-	-	3293
-	-	-	-	-	-	-	-	-	-	-	3294
374 391	208 584	1 887	1 313	8 007	4 049	3 123	3 191	9 463	-	-	3295
-	-	-	-	-	-	-	-	-	-	-	3296
X	X	X	X	X	X	X	X	X	X	X	X
430 166	213 350	29 024	27 098	12 475	13 045	16 637	16 572	10 320	-	-	3297
6 501 554	2 637 337	149 513	X	212 211	155 868	97 317	101 279	98 294	103 250	102 928	3299

産 業 別 統 計 表 (産業細分類別)
従 業 者 30 人 以 上 の 事 業 所 に 関 す る 統 計 表
原材料使用額等、付加価値額 及 び 年 初 ・ 年 末 在 庫 額、有 形 固 定 資 産 額 (続)

産業分類・従業者規模	有形固定資産額			
	年 初		取 得 額	
	現 在 高 (万円)	内 土 地 (万円)	(万円)	内 土 地 (万円)
3269 その他の事務用品製造業	X	X	X	-
327 漆器製造業	-	-	-	-
3271 漆器製造業	-	-	-	-
328 畳・傘等生活雑貨製品製造業	498 173	230 082	66 284	25 320
3281 麦わら・パナマ類帽子・わら工品製造業	-	-	-	-
3282 畳製造業	-	-	-	-
3283 うちわ・扇子・ちょうちん製造業	-	-	-	-
3284 ほうき・ブラシ製造業	254 566	79 952	36 456	-
3285 喫煙用具製造業（貴金属・宝石製を除く）	-	-	-	-
3289 その他の生活雑貨製品製造業	243 607	150 130	29 828	25 320
329 他に分類されない製造業	X	X	X	4 500
3291 煙火製造業	-	-	-	-
3292 看板・標識機製造業	209 019	117 008	4 839	-
3293 パレット製造業	77 272	34 725	1 516	-
3294 モデル・模型製造業	-	-	-	-
3295 工業用模型製造業	102 255	50 729	9 463	-
3296 情報記録物製造業（新聞、書籍等の印刷物を除く）	X	X	X	-
3297 眼鏡製造業（枠を含む）	194 303	37 960	10 320	-
3299 他に分類されないその他の製造業	621 336	241 000	97 972	4 500

(従業員30人以上)

除却額 (万円)	内土地 (万円)	減価償却額 (万円)	年 末		産従 業業 分者 類規 番模 号
			現 在 高 (万円)	内 土 地 (万円)	
X	-	X	X	X	3269
-	-	-	-	-	327
-	-	-	-	-	3271
4 478	1 095	47 585	512 394	254 307	328
-	-	-	-	-	3281
-	-	-	-	-	3282
-	-	-	-	-	3283
383	-	42 595	248 044	79 952	3284
-	-	-	-	-	3285
4 095	1 095	4 990	264 350	174 355	3289
X	-	X	X	X	329
-	-	-	-	-	3291
28	-	8 691	205 139	117 008	3292
851	-	4 802	73 135	34 725	3293
-	-	-	-	-	3294
892	-	6 628	104 198	50 729	3295
-	-	-	-	-	3296
X	-	X	X	X	3297
338	-	5 717	198 568	37 960	3297
4 442	-	112 320	602 546	245 500	3299

品 目 別 統 計 表

(全 数)

品 目	事業所数	製造品出荷額等 (万円)	品 目	事業所数	製造品出荷額等 (万円)
総数	55 881	1 674 191 443	0 9 6 9 1 1	-	-
製造品出荷額 (くず・廃物出荷額含む)	31 648	1 459 665 414	0 9 6 9 1 9	15	376 716
*加工賃収入額	19 534	98 205 919	*0 9 6 9 9 1	4	4 216
その他収入額	4 699	116 320 110	0 9 7 1 1 1	42	4 287 829
0 9 食料品製造業	1 911	107 531 459	0 9 7 1 1 2	52	10 197 460
製造品出荷額 (くず・廃物出荷額含む)	1 687	104 951 491	*0 9 7 1 9 1	20	120 672
*加工賃収入額	224	2 579 968	0 9 7 2 1 1	90	3 212 230
0 9 1 1 1 1 部分肉、冷凍肉 (プロイラーを除く)	47	6 447 371	0 9 7 2 1 2	85	1 854 253
*0 9 1 1 9 1 部分肉、冷凍肉 (プロイラーを除く) (賃加工)	10	141 481	*0 9 7 2 9 1	4	7 034
0 9 1 2 1 1 肉缶詰・瓶詰・つぼ詰	-	-	0 9 7 3 1 1	55	1 314 745
0 9 1 2 1 2 肉製品	25	3 791 211	*0 9 7 3 9 1	3	2 768
*0 9 1 2 9 1 肉加工品 (賃加工)	11	498 369	0 9 7 4 1 1	44	620 571
0 9 1 3 1 1 処理牛乳	9	1 700 045	*0 9 7 4 9 1	3	2 113
0 9 1 3 1 2 乳飲料、乳酸菌飲料	3	396 389	0 9 7 9 1 1	19	282 706
0 9 1 3 1 3 練乳、粉乳、脱脂粉乳	1	X	0 9 7 9 1 2	21	6 583 403
*0 9 1 3 9 1 処理牛乳・乳飲料 (賃加工)	1	X	0 9 7 9 1 9	79	3 848 617
0 9 1 4 1 1 バター	-	-	*0 9 7 9 9 1	17	238 395
0 9 1 4 1 2 チーズ	1	X	0 9 8 1 1 1	2	X
0 9 1 4 1 3 クリーム	2	X	0 9 8 1 1 2	3	850 797
0 9 1 4 1 4 アイスクリーム	8	558 328	0 9 8 1 1 3	2	X
0 9 1 4 1 9 その他の乳製品	3	2 664 750	0 9 8 1 2 1	1	X
*0 9 1 4 9 1 乳製品 (処理牛乳・乳飲料を除く) (賃加工)	1	X	0 9 8 1 2 2	1	X
0 9 1 9 1 1 プロイラー加工品 (解体品を含む)	8	205 995	0 9 8 1 2 9	9	1 663 824
0 9 1 9 1 9 他に分類されない畜産食料品	14	322 309	*0 9 8 1 9 1	-	-
*0 9 1 9 9 1 その他の畜産食料品 (賃加工)	5	41 225	0 9 8 2 1 1	1	X
0 9 2 1 1 1 まぐろ缶詰	-	-	0 9 8 2 1 2	3	746 746
0 9 2 1 1 2 さば缶詰	-	-	0 9 8 2 1 9	5	4 344 003
0 9 2 1 1 9 その他の水産缶詰・瓶詰	1	X	*0 9 8 2 9 1	1	X
*0 9 2 1 9 1 水産缶詰・瓶詰 (賃加工)	-	-	0 9 9 1 1 1	2	X
0 9 2 2 1 1 寒天	1	X	0 9 9 1 1 2	-	-
0 9 2 2 1 2 海藻加工品	39	1 549 746	*0 9 9 1 9 1	2	X
*0 9 2 2 9 1 海藻加工 (賃加工)	21	101 111	0 9 9 2 1 1	7	72 994
0 9 2 3 1 1 魚肉ハム・ソーセージ (鯨肉製を含む)	1	X	0 9 9 2 1 2	88	551 097
0 9 2 3 1 2 その他の水産練製品	22	1 080 960	0 9 9 2 1 3	7	348 172
*0 9 2 3 9 1 水産練製品 (賃加工)	-	-	0 9 9 2 1 4	70	647 661
0 9 2 4 1 1 塩干・塩蔵品	9	235 134	*0 9 9 2 9 1	5	64 046
*0 9 2 4 9 1 塩干・塩蔵品 (賃加工)	-	-	0 9 9 3 1 1	68	1 050 395
0 9 2 5 1 1 冷凍水産物	12	299 431	*0 9 9 3 9 1	4	5 037
*0 9 2 5 9 1 冷凍水産物 (賃加工)	6	4 278	0 9 9 4 1 1	21	476 667
0 9 2 6 1 1 冷凍水産食品	10	551 790	*0 9 9 4 9 1	1	X
*0 9 2 6 9 1 冷凍水産食品 (賃加工)	4	8 002	0 9 9 5 1 1	31	5 022 496
0 9 2 9 1 1 素干・煮干	3	26 382	*0 9 9 5 9 1	2	X
0 9 2 9 1 9 他に分類されない水産食料品	59	2 550 136	0 9 9 6 1 1	75	3 322 850
0 9 2 9 2 1 水産食料品副産物	4	36 917	*0 9 9 6 9 1	5	5 606
*0 9 2 9 9 1 その他の水産食料品 (賃加工)	9	42 529	0 9 9 7 1 1	51	6 094 967
0 9 3 1 1 1 野菜缶詰 (瓶詰・つぼ詰を含む)	5	25 240	0 9 9 7 1 2	29	847 418
0 9 3 1 1 2 果実缶詰 (瓶詰・つぼ詰を含む)	2	X	*0 9 9 7 9 1	4	34 911
0 9 3 1 1 9 その他の缶詰 (瓶詰・つぼ詰を含む)	1	X	0 9 9 8 1 1	11	314 313
0 9 3 1 2 1 冷凍野菜・果実	1	X	*0 9 9 8 9 1	-	-
0 9 3 1 2 9 その他の農産保存食料品	14	323 946	0 9 9 9 1 1	6	294 148
*0 9 3 1 9 1 野菜缶詰・果実缶詰・農産保存食料品 (賃加工)	10	39 777	0 9 9 9 1 9	6	26 272
0 9 3 2 1 1 野菜漬物 (果実漬物を含む)	56	774 609	0 9 9 9 2 1	2	X
*0 9 3 2 9 1 野菜漬物 (賃加工)	8	9 058	0 9 9 9 3 1	7	47 692
0 9 4 1 1 1 味そ (粉味そを含む)	11	64 500	0 9 9 9 3 2	2	X
*0 9 4 1 9 1 味そ (賃加工)	1	X	0 9 9 9 3 3	5	29 428
0 9 4 2 1 1 しょう油、食用アミノ酸 (粉しょう油、固形しょう油を含む)	5	143 904	0 9 9 9 3 4	18	1 024 392
*0 9 4 2 9 1 しょう油・食用アミノ酸 (賃加工)	-	-	0 9 9 9 3 9	171	10 347 352
0 9 4 3 1 1 ウスター・中濃・濃厚ソース	7	94 511	*0 9 9 9 9 1	41	374 036
0 9 4 3 1 9 その他のソース類	9	339 162	5 9 6 6 0 0	1	X
*0 9 4 3 9 1 ソース (賃加工)	-	-	1 0	171	23 025 216
0 9 4 4 1 1 食酢	5	356 437	製造品出荷額 (くず・廃物出荷額含む)	151	22 555 310
*0 9 4 4 9 1 食酢 (賃加工)	-	-	*加工賃収入額	20	469 906
0 9 4 9 1 1 香辛料 (練製のものを含む)	5	108 076	1 0 1 1 1 1	7	540 546
0 9 4 9 1 2 ルウ類	6	83 667	1 0 1 1 1 2	10	462 901
0 9 4 9 1 3 グルタミン酸ナトリウム	1	X	1 0 1 1 1 3	2	X
0 9 4 9 1 9 他に分類されない調味料	35	1 853 547	1 0 1 1 1 4	7	46 495
*0 9 4 9 9 1 その他の調味料 (賃加工)	9	57 674	1 0 1 1 1 5	7	68 215
0 9 5 1 1 1 粗糖 (糖みつ、黒糖を含む)	-	-	1 0 1 1 1 9	15	304 105
0 9 5 1 1 2 精製糖 (国内産の甘味資源作物から一貫して製造加工したもの)	-	-	*1 0 1 1 9 1	8	385 000
*0 9 5 1 9 1 砂糖 (賃加工)	2	X	1 0 2 1 1 1	6	103 142
0 9 5 2 1 1 精製糖 (購入した粗糖・精製糖から製造加工したもの)	6	1 639 624	*1 0 2 1 9 1	1	X
*0 9 5 2 9 1 精製糖 (賃加工)	3	403 384	1 0 2 2 1 1	3	9 659 162
0 9 5 3 1 1 ぶどう糖	-	-	1 0 2 2 1 2	2	X
0 9 5 3 1 2 水あめ、麦芽糖	1	X	*1 0 2 2 9 1	-	-
0 9 5 3 1 3 異性化糖	-	-	1 0 2 3 1 1	12	135 393
*0 9 5 3 9 1 ぶどう糖・水あめ・異性化糖 (賃加工)	-	-	1 0 2 3 1 2	7	2 707
0 9 6 1 1 1 精米 (砕精米を含む)	10	3 112 241	*1 0 2 3 9 1	-	-
0 9 6 1 1 2 精麦	2	X	1 0 2 4 1 1	-	-
0 9 6 1 1 3 精米・精麦かす	4	10 449	1 0 2 4 1 2	2	X
*0 9 6 1 9 1 精米・精麦 (賃加工)	6	49 184	1 0 2 4 1 3	-	-
0 9 6 2 1 1 小麦粉	7	2 176 012	1 0 2 4 1 4	2	X
0 9 6 2 1 2 小麦製粉かす	5	120 035	1 0 2 4 1 5	2	X
*0 9 6 2 9 1 小麦粉 (賃加工)	1	X	1 0 2 4 1 6	1	X
			1 0 2 4 1 9	4	3 606 919
			*1 0 2 4 9 1	1	X
			0 9 6 9 1 1	-	-
			0 9 6 9 1 9	15	376 716
			*0 9 6 9 9 1	4	4 216
			0 9 7 1 1 1	42	4 287 829
			0 9 7 1 1 2	52	10 197 460
			*0 9 7 1 9 1	20	120 672
			0 9 7 2 1 1	90	3 212 230
			0 9 7 2 1 2	85	1 854 253
			*0 9 7 2 9 1	4	7 034
			0 9 7 3 1 1	55	1 314 745
			*0 9 7 3 9 1	3	2 768
			0 9 7 4 1 1	44	620 571
			*0 9 7 4 9 1	3	2 113
			0 9 7 9 1 1	19	282 706
			0 9 7 9 1 2	21	6 583 403
			0 9 7 9 1 9	79	3 848 617
			*0 9 7 9 9 1	17	238 395
			0 9 8 1 1 1	2	X
			0 9 8 1 1 2	3	850 797
			0 9 8 1 1 3	2	X
			0 9 8 1 2 1	1	X
			0 9 8 1 2 2	1	X
			0 9 8 1 2 9	9	1 663 824
			*0 9 8 1 9 1	-	-
			0 9 8 2 1 1	1	X
			0 9 8 2 1 2	3	746 746
			0 9 8 2 1 9	5	4 344 003
			*0 9 8 2 9 1	1	X
			0 9 9 1 1 1	2	X
			0 9 9 1 1 2	-	-
			*0 9 9 1 9 1	2	X
			0 9 9 2 1 1	7	72 994
			0 9 9 2 1 2	88	551 097
			0 9 9 2 1 3	7	348 172
			0 9 9 2 1 4	70	647 661
			*0 9 9 2 9 1	5	64 046
			0 9 9 3 1 1	68	1 050 395
			*0 9 9 3 9 1	4	5 037
			0 9 9 4 1 1	21	476 667
			*0 9 9 4 9 1	1	X
			0 9 9 5 1 1	31	5 022 496
			*0 9 9 5 9 1	2	X
			0 9 9 6 1 1	75	3 322 850
			*0 9 9 6 9 1	5	5 606
			0 9 9 7 1 1	51	6 094 967
			0 9 9 7 1 2	29	847 418
			*0 9 9 7 9 1	4	34 911
			0 9 9 8 1 1	11	314 313
			*0 9 9 8 9 1	-	-
			0 9 9 9 1 1	6	294 148
			0 9 9 9 1 9	6	26 272
			0 9 9 9 2 1	2	X
			0 9 9 9 3 1	7	47 692
			0 9 9 9 3 2	2	X
			0 9 9 9 3 3	5	29 428
			0 9 9 9 3 4	18	1 024 392
			0 9 9 9 3 9	171	10 347 352
			*0 9 9 9 9 1	41	374 036
			5 9 6 6 0 0	1	X
			1 0	171	23 025 216
			製造品出荷額 (くず・廃物出荷額含む)	151	22 555 310
			*加工賃収入額	20	469 906
			1 0 1 1 1 1	7	540 546
			1 0 1 1 1 2	10	462 901
			1 0 1 1 1 3	2	X
			1 0 1 1 1 4	7	46 495
			1 0 1 1 1 5	7	68 215
			1 0 1 1 1 9	15	304 105
			*1 0 1 1 9 1	8	385 000
			1 0 2 1 1 1	6	103 142
			*1 0 2 1 9 1	1	X
			1 0 2 2 1 1	3	9 659 162
			1 0 2 2 1 2	2	X
			*1 0 2 2 9 1	-	-
			1 0 2 3 1 1	12	135 393
			1 0 2 3 1 2	7	2 707
			*1 0 2 3 9 1	-	-
			1 0 2 4 1 1	-	-
			1 0 2 4 1 2	2	X
			1 0 2 4 1 3	-	-
			1 0 2 4 1 4	2	X
			1 0 2 4 1 5	2	X
			1 0 2 4 1 6	1	X
			1 0 2 4 1 9	4	3 606 919
			*1 0 2 4 9 1	1	X

(注) *は、加工賃収入額

品 目 別 統 計 表

(全 数)

品 目	事業所数	製造品出荷額等 (万円)	品 目	事業所数	製造品出荷額等 (万円)
103111 荒茶	2	X	112251 化学繊維タイヤコード	-	-
103112 緑茶 (仕上茶)	10	392 351	*112291 絹織物 (賃加工)	4	12 760
103113 紅茶 (仕上茶)	-	-	*112292 ビスコス人絹・キュブラ・アセテート長繊維織物 (賃加工)	-	-
*103191 製茶 (賃加工)	2	X	*112293 合成繊維長繊維織物 (賃加工)	4	2 084
103211 コーヒー	14	577 345	112311 そ毛洋服地	-	-
*103291 コーヒー (賃加工)	3	48 900	112319 その他のそ毛織物	1	X
104111 人造氷	8	58 113	112321 紡毛服地	3	85 641
105111 たばこ	-	-	112339 その他の毛織物 (紡毛を含む)	3	88 775
*105191 たばこ (賃加工)	-	-	*112391 毛織物 (賃加工)	23	84 732
105211 葉たばこ (処理したものに限る)	-	-	112411 麻織物	1	X
*105291 葉たばこ (処理したものに限る) (賃加工)	-	-	112412 繊維製ホース、麻風合成繊維織物	1	X
106111 配合飼料	7	541 666	*112491 麻織物 (賃加工)	4	2 092
106112 ペット用飼料	5	64 747	112511 細幅織物	11	58 242
*106191 配合飼料 (賃加工)	3	32 288	*112591 細幅織物 (賃加工)	8	8 877
106211 単体飼料	7	180 617	112911 モケット	2	X
*106291 単体飼料 (賃加工)	1	X	112919 他に分類されない織物	1	X
106311 有機質肥料	8	144 337	*112991 その他の織物 (賃加工)	8	30 285
*106391 有機質肥料 (賃加工)	1	X	113111 綿丸編ニット生地	12	199 341
606600 製造工程からでたくず・廃物	1	X	113112 合成繊維丸編ニット生地	7	128 644
11 繊維工業	4 449	33 843 616	113119 その他の繊維製丸編ニット生地	3	25 380
製造品出荷額 (くず・廃物出荷額含む)	1 935	27 248 318	*113191 丸編ニット生地 (賃加工)	31	66 027
*加工賃収入額	2 514	6 595 298	113211 たて編ニット生地	5	46 638
111111 製糸	-	-	*113291 たて編ニット生地 (賃加工)	14	7 496
*111191 製糸 (賃加工)	1	X	113311 横編ニット生地 (半製品を含む)	11	58 009
111211 レーヨン・アセテート長繊維糸・短繊維	-	-	*113391 横編ニット生地 (半製品を含む) (賃加工)	63	74 862
111221 ナイロン長繊維糸・短繊維	-	-	114111 綿・スフ・麻織物精練・漂白・染色	1	X
111222 ポリエステル長繊維糸	-	-	114112 合成繊維紡績糸織物精練・漂白・染色、麻風合成繊維織物機械整理仕上	-	-
111223 ポリエステル短繊維	1	X	*114191 綿・スフ・麻織物機械染色 (賃加工)	13	312 002
111224 アクリル長繊維糸・短繊維	-	-	*114192 合成繊維紡績糸織物機械染色 (賃加工)	4	12 510
111225 ビニロン長繊維糸・短繊維	-	-	114211 綿・人絹織物精練・漂白・染色	-	-
111226 ポリプロピレン長繊維糸・短繊維	1	X	114212 合成繊維長繊維織物精練・漂白・染色、レーヨン風合成繊維織物機械整理仕上	-	-
111229 その他の化学繊維	4	339 219	*114291 綿・人絹織物機械染色 (賃加工)	-	-
*111291 化学繊維 (賃加工)	30	441 540	*114292 合成繊維長繊維織物機械染色 (賃加工)	-	-
111311 炭素繊維	2	X	114311 毛織物機械染色・整理	-	-
*111391 炭素繊維 (賃加工)	-	-	*114391 毛織物機械染色・整理 (賃加工)	2	X
111411 純綿糸 (落綿糸を含む)	4	210 055	*114392 毛風合成繊維織物機械染色・整理 (賃加工)	-	-
111412 混紡綿糸 (落綿糸を含む)	6	338 738	114411 織物機械整理	-	-
*111491 綿紡績糸 (賃加工)	2	X	*114491 綿織物機械整理 (賃加工)	5	11 277
111511 ビスコス・スフ糸 (混紡を含む)	-	-	*114492 絹織物機械整理 (賃加工)	-	-
111512 ビニロン紡績糸 (混紡を含む)	-	-	*114493 その他の織物機械整理 (賃加工)	6	24 334
111513 アクリル紡績糸 (混紡を含む)	3	21 186	114511 綿織物手加工染色・整理	2	X
111514 ポリエステル紡績糸 (混紡を含む)	3	27 451	114512 絹織物手加工染色・整理	1	X
111519 その他の化学繊維紡績糸	3	94 989	114519 その他の織物手加工染色・整理	1	X
*111591 化学繊維紡績糸 (賃加工)	22	142 333	*114591 綿織物手加工染色・整理 (賃加工)	13	326 221
111611 純そ毛糸	-	-	*114592 絹織物手加工染色・整理 (賃加工)	-	-
111612 混紡そ毛糸	-	-	*114593 その他の織物手加工染色・整理 (賃加工)	16	28 297
111613 純紡毛糸	10	387 359	114611 綿状繊維染色・整理、綿糸染	5	76 365
111614 混紡紡毛糸	3	80 370	114612 合成繊維糸染・その他の糸染	-	-
*111691 毛紡績糸 (賃加工)	22	121 385	*114691 綿状繊維・糸染色整理 (賃加工)	13	103 499
111711 綿縫糸、綿ねん糸	13	92 832	*114692 合成繊維糸・その他の糸染整理 (賃加工)	8	197 932
111712 絹 (生糸) 縫糸、絹 (生糸) ねん糸	-	-	114711 ニット・レース染色・整理	2	X
111713 合成繊維縫糸	3	26 452	*114791 ニット・レース染色・整理 (賃加工)	22	677 883
111714 その他の合成繊維ねん糸	8	106 201	114811 繊維雑品染色・整理 (起毛を含む)	4	105 806
111719 その他のねん糸	7	57 560	*114891 繊維雑品染色・整理 (起毛を含む) (賃加工)	51	334 064
*111791 ねん糸 (賃加工)	92	119 210	115111 合成繊維ロープ・コード・トワイン	5	208 177
111811 かさ高加工糸	1	X	115119 その他の繊維製ロープ・コード・トワイン (麻を含む)	8	143 651
*111891 かさ高加工糸 (賃加工)	6	13 161	*115191 ロープ・コード・トワイン (賃加工)	14	32 332
111911 その他の紡績糸	-	-	115211 ナイロン漁網	1	X
*111991 その他の紡績糸 (賃加工)	2	X	115212 ポリエチレン漁網	-	-
112111 ポブリン、ブロードクロス	5	75 945	115219 その他の漁網	-	-
112112 かなきん、粗布、てんじく、細布、ネル	6	52 187	*115291 漁網 (賃加工)	2	X
112113 別珍、コールテン	-	-	115311 漁網以外の網地	7	79 695
112114 クレープ	-	-	*115391 網地 (漁網を除く) (賃加工)	2	X
112119 その他の綿広幅生地織物	21	517 609	115411 刺しゅうレース生地	1	X
112121 タオル地	38	273 232	115412 編レース生地	2	X
112129 その他の綿広幅糸染織物	2	X	115413 ポピンレース生地	-	-
112131 白もめん (さらし地、手ぬぐい地、ゆかた地)	20	42 589	115419 その他のレース生地・雑品	-	-
112139 その他の綿小幅織物	14	180 430	*115491 レース生地 (賃加工)	5	11 516
112141 ビスコス・スフ織物	2	X	115511 組ひも	5	5 815
112142 アクリル紡績糸織物	-	-	*115591 組ひも (賃加工)	1	X
112143 ポリエステル紡績糸織物	5	79 818	115611 整毛	10	52 570
112149 その他の化学繊維紡績糸織物	9	80 342	*115691 整毛 (賃加工)	8	9 535
112151 綿・スフ・合成繊維毛布地	6	17 042	115711 プレスフェルト生地 (ニットを含む)、不織布 (乾式)	14	230 278
*112191 綿・スフ織物 (合成繊維織物を含む) (賃加工)	84	301 798	115712 プレスフェルト製品	14	583 940
112211 羽二重類 (交織を含む) (広幅のもの)	-	-	*115791 フェルト・不織布 (賃加工)	17	112 915
112212 クレープ類 (絹) (広幅のもの)	-	-	115811 上塗りした織物、防水した織物	3	94 599
112219 その他の絹広幅織物	-	-	*115891 上塗りした織物・防水した織物 (賃加工)	1	X
112221 ちりめん類 (小幅のもの)	-	-	115911 紋紙 (ジャカードカード)	2	X
112229 その他の絹小幅織物	-	-	115912 ふとん綿 (中入綿を含む)	17	25 899
112231 絹紡織物	-	-	115919 他に分類されない繊維粗製品	24	242 461
112241 ビスコス人絹織物	-	-	*115991 その他の繊維粗製品 (製綿を含む) (賃加工)	77	169 524
112242 キュブラ長繊維織物	-	-			
112243 アセテート長繊維織物	-	-			
112244 ナイロン長繊維織物	-	-			
112245 ポリエステル長繊維織物	-	-			
112249 その他の合成繊維長繊維織物	1	X			

(注) *は、加工賃収入額

品 目 別 統 計 表

(全 数)

品 目	事業所数	製造品出荷額等 (万円)	品 目	事業所数	製造品出荷額等 (万円)
116111 織物製成人男子・少年用背広服上衣 (ブレザー、ジャンパー等を含む)	36	472 487			
116112 織物製成人男子・少年用背広服ズボン (替えズボンを含む)	17	63 594			
116113 織物製成人男子・少年用オーバーコート類	7	86 356			
116114 織物製成人男子・少年用制服上衣・オーバーコート類	4	134 624			
116115 織物製成人男子・少年用制服ズボン	4	34 839			
116116 織物製成人男子・少年用ゴム引合羽・レインコート・ビニール合羽	3	13 698			
*116191 織物製成人男子・少年服 (賃加工)	160	273 397	*118691 帽子 (帽体を含む) (賃加工)	59	116 775
116211 織物製成人女子・少女用ワンピース・スーツ上衣 (ブレザー、ジャンパー等を含む)	78	545 543	118911 毛皮製衣服・身の回り品	7	42 681
116212 織物製成人女子・少女用スカート・ズボン	20	67 165	118912 なめし革製衣服 (合成皮革製を含む)	2	X
116213 織物製成人女子・少女用ブラウス	19	56 554	118913 繊維製履物	5	9 187
116214 織物製成人女子・少女用オーバー・レインコート	8	64 487	118914 衛生衣服附属品	12	87 052
116215 織物製成人女子・少女用制服	4	33 406	118919 その他の衣服・繊維製身の回り品 (ニット製を含む)	51	346 019
*116291 織物製成人女子・少女服 (賃加工)	272	512 147	*118991 他に分類されない衣服・繊維製身の回り品 (毛皮製を含む) (賃加工)	67	64 236
116311 織物製乳幼児服	20	131 786	119111 ふとん (羊毛ふとんを含む)	38	404 858
*116391 織物製乳幼児服 (賃加工)	25	16 865	119112 羽毛ふとん	6	38 498
116411 織物製ワイシャツ	14	97 220	119119 その他の寝具 (毛布を除く)	50	505 794
116419 織物製その他のシャツ	10	24 077	*119191 寝具 (賃加工)	42	77 519
*116491 織物製シャツ (賃加工)	70	56 239	119211 毛布	43	996 781
116511 織物製事務用・作業用・衛生用衣服	26	363 606	*119291 毛布 (賃加工)	65	71 812
116512 織物製スポーツ用衣服	11	159 897	119311 じゅうたん、だん通	8	160 730
116513 織物製成人男子・少年用学校服上衣・オーバーコート類	6	31 147	119312 タフテッドカーペット	15	2 683 820
116514 織物製成人男子・少年用学校服ズボン	5	7 600	119319 その他の繊維製床敷物、同類似品	38	291 777
116515 織物製成人女子・少女用学校服上衣・オーバーコート類	6	2 587	*119391 じゅうたん・その他の繊維製床敷物 (賃加工)	83	232 168
116516 織物製成人女子・少女用学校服スカート・ズボン	5	2 704	119411 綿帆布製品	45	86 533
*116591 織物製事務用・作業用・衛生用・スポーツ用衣服 (賃加工)	42	30 203	119412 合成繊維帆布製品	80	210 564
*116592 織物製学校服 (賃加工)	16	3 504	119419 その他の繊維製帆布製品	35	719 472
116611 ニット製上衣・コート類 (ブレザー、ジャンパー等を含む)	10	124 538	*119491 帆布製品 (賃加工)	44	55 973
116612 ニット製ズボン・スカート	5	24 562	119511 繊維製袋	31	122 204
116613 ニット製乳幼児用外衣	11	28 213	*119591 繊維製袋 (賃加工)	20	31 630
*116691 ニット製外衣 (アウターシャツ類、セーター類などを除く) (賃加工)	31	33 258	119611 刺しゅう製品	28	56 751
116711 ニット製アウターシャツ類	82	1 132 439	*119691 刺しゅう製品 (賃加工)	149	226 965
*116791 ニット製アウターシャツ類 (賃加工)	134	161 503	119711 タオル (ハンカチーフを除く)	98	1 318 757
116811 ニット製成人男子・少年用セーター・カーディガン・ベスト類	20	105 834	*119791 タオル (賃加工)	73	65 148
116812 ニット製成人女子・少女用セーター・カーディガン・ベスト類	75	752 787	119811 医療用ガーゼ、包帯	8	421 104
*116891 セーター類 (賃加工)	121	127 603	119812 脱脂綿	2	X
116911 ニット製スポーツ上衣	9	75 741	119819 その他の衛生医療用繊維製品	9	850 545
116912 ニット製スポーツ用ズボン・スカート	7	63 844	*119891 繊維製衛生材料 (賃加工)	7	9 115
116913 ニット製海水着・海水パンツ・海浜着	3	34 557	119919 他に分類されない繊維製品 (ニット製を含む)	165	1 920 108
116919 他に分類されない外衣・シャツ (学校服, 制服, 作業服等を含む)	12	94 178	*119991 他に分類されない繊維製品 (賃加工)	156	254 957
*116991 その他の外衣・シャツ (賃加工)	43	105 231	616600 製造工程から出たくず・廃物	-	-
117111 綿織物製下着	8	1 139 011	12 木材・木製品製造業 (家具を除く)	742	10 405 442
117119 その他の繊維織物製下着	4	20 180	製造品出荷額 (くず・廃物出荷額含む)	543	9 921 243
*117191 織物製下着 (賃加工)	14	10 519	*加工賃収入額	199	484 199
117211 ニット製肌着	27	1 374 321	121111 板類	25	89 742
117212 ニット製ブリーフ・ショーツ類	24	116 300	121112 ひき割類	15	41 684
117213 ニット製スリッパ・ペチコート類	3	18 702	121113 ひき角類	18	124 307
*117291 ニット製下着 (賃加工)	42	19 248	121114 箱材、荷造用仕組材	13	146 388
117311 織物製寝着類 (和式のものを除く)	2	X	121119 その他の製材製品	22	382 462
117312 ニット製寝着類	8	29 841	121121 木材の素材 (製材工場からのもの)	6	20 807
*117391 織物製・ニット製寝着類 (賃加工)	11	21 251	121122 製材くず	3	208
117411 補整着	4	50 738	*121191 一般製材 (賃加工)	29	24 459
*117491 補整着 (賃加工)	3	5 028	121211 単板 (ベニヤ)	10	223 096
118111 既製和服・帯 (縫製加工されたもの)	16	149 110	*121291 単板 (賃加工)	8	16 167
118112 足袋類 (類似品、半製品を含む)	2	X	121311 床板	6	68 482
118119 その他の和装製品 (ニット製を含む)	7	23 504	*121391 床板 (賃加工)	5	5 754
*118191 和装製品 (足袋を含む) (賃加工)	39	79 628	121411 木材チップ	7	207 220
118211 ネクタイ (ニット製を含む)	5	83 241	*121491 木材チップ (賃加工)	-	-
*118291 ネクタイ (賃加工)	5	1 679	121911 経木、同製品	2	X
118311 スカーフ・マフラー (ニット製を含む)	9	27 515	121919 他に分類されない特殊製材品	15	68 541
118312 ハンカチーフ	10	60 742	*121991 その他の特殊製材 (賃加工)	7	11 550
*118391 スカーフ・マフラー・ハンカチーフ (賃加工)	10	14 097	122111 造作材 (建具を除く)	40	865 807
118411 ソックス	6	105 118	*122191 造作材 (賃加工)	14	14 183
118412 パンティストッキング	2	X	122211 普通合板	35	339 651
118419 その他の靴下	5	15 090	122212 特殊合板 (集成材を除く)	22	2 415 617
118421 タイツ	1	X	*122291 合板 (賃加工)	28	97 625
*118491 靴下 (賃加工)	9	9 413	122311 集成材	12	199 892
118511 衣服用ニット手袋	4	19 941	*122391 集成材 (賃加工)	2	X
118512 作業用ニット手袋	18	107 733	122411 住宅建築用木製組立材料	16	1 228 185
118519 その他の手袋	4	3 977	122412 その他の建築用木製組立材料	2	X
*118591 手袋 (賃加工)	2	X	122413 木質系プレハブ住宅	-	-
118611 織物製帽子	40	480 742	*122491 建築用木製組立材料 (賃加工)	16	88 201
118619 その他の帽子 (フェルト製、ニット製、帽体を含む)	22	144 472	122511 パーティクルボード	2	X
			*122591 パーティクルボード (賃加工)	2	X
			122611 硬質繊維板	1	X
			122619 その他の繊維板	2	X
			*122691 繊維板 (賃加工)	2	X
			122711 銘板、銘木、床柱	7	36 249
			*122791 銘板・銘木・床柱 (賃加工)	4	2 988
			123111 竹・とう・きりゅう等容器	4	3 408
			*123191 竹・とう・きりゅう等容器 (賃加工)	2	X
			123211 木箱	82	403 744
			123212 折箱	3	14 106
			123213 取枠、巻枠 (木製ドラムを含む)	8	93 033
			*123291 木箱・折箱 (賃加工)	10	59 357
			123311 たる	3	4 774
			123312 おけ類	3	3 886
			*123391 たる・おけ類 (賃加工)	2	X
			129111 薬品処理木材	3	509 261
			*129191 木材薬品処理 (賃加工)	3	13 373

(注) *は、加工賃収入額

品 目 別 統 計 表

(全 数)

品 目	事業所数	製造品出荷額等 (万円)	品 目	事業所数	製造品出荷額等 (万円)
1 2 9 2 1 1 コルク製品	8	24 888	* 1 4 3 1 9 1 塗工紙 (賃加工)	14	30 654
* 1 2 9 2 9 1 コルク加工基礎資材・コルク製品 (賃加工)	1	X	1 4 3 2 1 1 段ボール (シート)	18	1 489 328
1 2 9 9 1 1 柄、引手、つまみ、握り、台木、これらの類似品	18	46 772	* 1 4 3 2 9 1 段ボール (賃加工)	6	109 274
1 2 9 9 1 2 木製台所用品	3	1 683	1 4 3 3 1 1 壁紙、ふすま紙	5	102 698
1 2 9 9 1 3 はし (木・竹製)	7	91 331	* 1 4 3 3 9 1 壁紙・ふすま紙 (賃加工)	6	10 895
1 2 9 9 1 4 機械器具木部	5	6 781	1 4 4 1 1 1 帳簿類	6	51 945
1 2 9 9 1 5 木製履物 (台を含む)	-	-	1 4 4 1 1 2 事務用書式類	19	58 677
1 2 9 9 1 6 曲輪、曲物	1	X	1 4 4 1 1 3 事務用紙袋	27	1 457 105
1 2 9 9 1 7 靴型、靴芯	2	X	1 4 4 1 1 4 ノート類	8	482 099
1 2 9 9 1 9 その他の木製品	109	653 551	1 4 4 1 1 9 その他の事務用・学用紙製品	41	1 302 895
* 1 2 9 9 9 1 他に分類されない木製品 (塗装を含む) (賃加工)	64	120 372	* 1 4 4 1 9 1 事務用・学用紙製品 (賃加工)	61	183 139
6 2 6 6 0 0 製造工程からでたくず・廃物	3	2 678	1 4 4 2 1 1 祝儀用品	7	125 685
1 3 家具・装備品製造業	1 605	17 164 046	1 4 4 2 1 2 写真用紙製品	11	82 799
製造品出荷額 (くず・廃物出荷額含む)	1 311	16 281 187	1 4 4 2 1 9 その他の日用紙製品	10	184 547
*加工賃収入額	294	882 859	* 1 4 4 2 9 1 日用紙製品 (賃加工)	15	21 545
1 3 1 1 1 1 木製机・テーブル・いす	156	838 966	1 4 4 9 1 9 その他の紙製品	95	2 236 452
1 3 1 1 1 2 木製流し台・調理台・ガス台 (キャビネットが木製のもの)	46	6 249 355	* 1 4 4 9 9 1 その他の紙製品 (賃加工)	65	238 790
1 3 1 1 1 3 たんす	27	28 751	1 4 5 1 1 1 重包装紙袋	7	194 200
1 3 1 1 1 4 木製棚・戸棚	164	505 385	* 1 4 5 1 9 1 重包装紙袋 (賃加工)	3	16 455
1 3 1 1 1 5 木製音響機器用キャビネット	13	22 180	1 4 5 2 1 1 角底紙袋	29	955 661
1 3 1 1 1 6 木製ベッド	4	38 581	* 1 4 5 2 9 1 角底紙袋 (賃加工)	18	166 335
1 3 1 1 1 9 その他の木製家具 (塗装を除く)	190	997 836	1 4 5 3 1 1 段ボール箱	303	8 144 127
* 1 3 1 1 9 1 木製家具 (塗装を含む) (賃加工)	122	291 790	* 1 4 5 3 9 1 段ボール箱 (賃加工)	82	285 744
1 3 1 2 1 1 金属製机・テーブル・いす	46	1 336 932	1 4 5 4 1 1 印刷箱	142	3 418 903
1 3 1 2 1 2 金属製ベッド	-	-	1 4 5 4 1 2 簡易箱	87	228 792
1 3 1 2 1 3 金属製電動ベッド	-	-	1 4 5 4 1 3 貼箱	82	379 924
1 3 1 2 1 4 金属製流し台・調理台・ガス台 (キャビネットが金属製のもの)	30	599 988	1 4 5 4 1 9 その他の紙器	63	821 151
1 3 1 2 1 5 金属製棚・戸棚	44	1 568 165	* 1 4 5 4 9 1 紙器 (賃加工)	200	839 410
1 3 1 2 1 9 その他の金属製家具	68	812 906	1 4 9 9 1 1 セロファン	-	-
* 1 3 1 2 9 1 金属製家具 (塗装を含む) (賃加工)	58	362 190	1 4 9 9 2 1 紙製衛生材料	-	-
1 3 1 3 1 1 ベッド用マットレス、組スプリング	1	X	1 4 9 9 3 1 大人用紙おむつ	1	X
* 1 3 1 3 9 1 マットレス・組スプリング (賃加工)	3	53 126	1 4 9 9 3 2 子供用紙おむつ	-	-
1 3 2 1 1 1 宗教用具	59	306 209	1 4 9 9 3 9 その他の紙製衛生用品	6	136 326
* 1 3 2 1 9 1 宗教用具 (賃加工)	16	21 861	1 4 9 9 4 1 紙管	18	665 063
1 3 3 1 1 1 建具 (金属製を除く)	252	1 365 555	1 4 9 9 4 2 ソリッドファイバー・バルカナイズドファイバー製品	4	187 278
* 1 3 3 1 9 1 建具 (塗装を含む) (賃加工)	35	41 756	1 4 9 9 5 9 他に分類されないパルプ・紙・紙加工品	122	1 882 641
1 3 9 1 1 1 事務所用・店舗用装備品	132	1 100 375	* 1 4 9 9 9 1 その他のパルプ・紙・紙加工品 (賃加工)	106	X
* 1 3 9 1 9 1 事務所用・店舗用装備品 (賃加工)	29	73 082	* 1 4 9 9 9 2 紙裁断 (賃加工)	71	242 159
1 3 9 2 1 1 窓用・扉用日よけ	7	49 804	6 4 6 6 0 0 製造工程からでたくず・廃物	10	10 341
1 3 9 2 1 2 びょうぶ、衣こう、すだれ、ついで (掛軸、掛地図を含む) 等	22	50 358	1 5 印刷・同関連業	3 765	50 689 982
* 1 3 9 2 9 1 窓用・扉用日よけ・日本びょうぶ等 (賃加工)	4	3 894	製造品出荷額 (くず・廃物出荷額含む)	2 024	41 205 751
1 3 9 3 1 1 鏡縁・額縁	17	51 071	*加工賃収入額	1 741	9 484 231
* 1 3 9 3 9 1 鏡縁・額縁 (賃加工)	8	12 516	1 5 1 1 1 1 オフセット印刷物 (紙に対するもの)	1 341	29 192 984
1 3 9 9 1 9 他に分類されない家具・装備品	33	X	* 1 5 1 1 9 1 オフセット印刷 (紙に対するもの) (賃加工)	490	2 558 452
* 1 3 9 9 9 1 他に分類されない家具・装備品 (賃加工)	19	22 644	1 5 1 2 1 1 とつ版印刷物	186	2 992 481
6 3 6 6 0 0 製造工程からでたくず・廃物	-	-	1 5 1 2 1 2 おう版印刷物	71	1 611 418
1 4 パルプ・紙・紙加工品製造業	1 821	33 773 608	* 1 5 1 2 9 1 オフセット印刷以外の印刷 (賃加工)	160	521 475
製造品出荷額 (くず・廃物出荷額含む)	1 173	31 224 122	1 5 1 3 1 1 紙以外のものに対する印刷物	230	4 008 904
*加工賃収入額	648	2 549 486	* 1 5 1 3 9 1 紙以外のものに対する印刷 (賃加工)	273	2 022 694
1 4 1 1 1 1 溶解パルプ	-	-	1 5 2 1 1 1 写真製版 (写真植字を含む)	159	3 098 916
1 4 1 1 1 2 製紙クラフトパルプ	-	-	1 5 2 1 1 2 フォトマスク	1	X
1 4 1 1 1 9 その他のパルプ	1	X	1 5 2 1 1 3 活字	6	X
* 1 4 1 1 9 1 溶解・製紙パルプ (賃加工)	-	-	1 5 2 1 1 4 鉛版	14	91 593
1 4 2 1 1 1 新聞巻取紙	1	X	1 5 2 1 1 5 銅おう版、木版彫刻製版	9	180 316
1 4 2 1 1 2 非塗工印刷用紙	1	X	* 1 5 2 1 9 1 写真製版 (写真植字を含む) (賃加工)	55	292 001
1 4 2 1 1 3 塗工印刷用紙	1	X	* 1 5 2 1 9 3 植字 (写真植字を除く) (賃加工)	8	8 055
1 4 2 1 1 4 特殊印刷用紙	1	X	* 1 5 2 1 9 4 鉛版 (賃加工)	2	X
1 4 2 1 1 5 情報用紙	1	X	* 1 5 2 1 9 5 銅おう版・木版彫刻製版 (賃加工)	2	X
1 4 2 1 1 6 筆記・図画用紙	-	-	* 1 5 3 1 9 1 製本 (賃加工)	286	1 459 793
1 4 2 1 1 7 未さらし包装紙	2	X	* 1 5 3 2 9 1 印刷物加工 (賃加工)	367	2 148 806
1 4 2 1 1 8 さらし包装紙	-	-	* 1 5 9 1 9 1 その他の印刷関連 (賃加工)	98	470 484
1 4 2 1 2 1 衛生用紙	1	X	6 5 6 6 0 0 製造工程からでたくず・廃物	7	1 853
1 4 2 1 2 2 障子紙、書道用紙	-	-	1 6 化学工業	1 621	200 419 722
1 4 2 1 2 3 雑種紙	5	370 535	製造品出荷額 (くず・廃物出荷額含む)	1 406	195 972 233
* 1 4 2 1 9 1 洋紙・機械すき和紙 (賃加工)	-	-	*加工賃収入額	215	4 447 489
1 4 2 2 1 1 外装用ライナ (段ボール原紙)	2	X	1 6 1 1 1 1 合成・回収硫酸アンモニウム	-	-
1 4 2 2 1 2 内装用ライナ (段ボール原紙)	-	-	1 6 1 1 1 2 アンモニア、アンモニア水 (NH3 100%換算)	2	X
1 4 2 2 1 3 中しん原紙 (段ボール原紙)	1	X	1 6 1 1 1 3 硝酸 (98%換算)	1	X
1 4 2 2 1 4 マニラボール	-	-	1 6 1 1 1 4 硝酸アンモニウム	-	-
1 4 2 2 1 5 白ボール	1	X	1 6 1 1 1 5 尿素	3	574 561
1 4 2 2 1 6 黄板紙、チップボール	2	X	1 6 1 1 1 9 その他のアンモニウム系肥料	1	X
1 4 2 2 1 7 色板紙	1	X	1 6 1 1 2 1 石灰窒素	-	-
1 4 2 2 1 8 建材原紙	-	-	1 6 1 1 2 2 過りん酸石灰	1	X
1 4 2 2 1 9 その他の板紙	4	462 118	1 6 1 1 2 3 熔成りん肥	-	-
* 1 4 2 2 9 1 板紙 (賃加工)	-	-	1 6 1 1 2 9 その他のりん酸質肥料	-	-
1 4 2 4 1 1 手すき和紙	-	-	1 6 1 2 1 1 化成肥料	2	X
* 1 4 2 4 9 1 手すき和紙 (賃加工)	1	X	1 6 1 2 1 2 配合肥料	3	134 688
1 4 3 1 1 1 絶縁紙、絶縁テープ	3	18 276	* 1 6 1 2 9 1 複合肥料 (賃加工)	3	6 886
1 4 3 1 1 2 アスファルト塗工紙	-	-	1 6 1 9 1 9 その他の化学肥料	6	20 991
1 4 3 1 1 3 浸透加工紙	5	411 910	* 1 6 1 9 9 1 その他の化学肥料 (賃加工)	1	X
1 4 3 1 1 4 積層加工紙	12	862 603	1 6 2 1 1 1 中性ソーダ (液体97%換算・固形有姿)	1	X
1 4 3 1 1 5 紙製・織物製ブックバインディングクロス	1	X	1 6 2 1 1 2 ソーダ灰	-	-
1 4 3 1 1 9 その他の塗工紙	6	123 873	1 6 2 1 1 3 液体塩素	-	-
			1 6 2 1 1 4 塩酸 (35%換算)	1	X

(注) *は、加工賃収入額

品 目 別 統 計 表 (全 数)

品 目	事業所数	製造品出荷額等 (万円)	品 目	事業所数	製造品出荷額等 (万円)
162115 塩素酸ナトリウム	-	-	163514 不飽和ポリエステル樹脂	2	X
162116 次亜塩素酸ナトリウム	1	X	163515 アルキド樹脂	1	X
162119 その他のソーダ工業製品	2	X	163516 ポリエチレン	3	211 970
162211 亜鉛華	-	-	163517 ポリスチレン	3	418 259
162212 酸化チタン	-	-	163518 ポリプロピレン	1	X
162213 酸化第二鉄 (べんがら)	-	-	163521 塩化ビニル樹脂	4	1 550 788
162214 黄鉛	-	-	163522 メタクリル樹脂	-	-
162215 カーボンブラック	1	X	163523 ポリビニルアルコール	1	X
162219 その他の無機顔料	8	316 147	163524 ポリアミド系樹脂	1	X
*162291 無機顔料 (賃加工)	4	16 895	163525 ふっ素樹脂	2	X
162311 酸素ガス (液化酸素を含む)	13	357 035	163526 ポリエチレンテレフタレート	1	X
162312 水素ガス	2	X	163527 エポキシ樹脂	1	X
162313 溶解アセチレン	1	X	163528 ポリカーボネート	-	-
162314 炭酸ガス	8	319 606	163529 その他のプラスチック	12	3 977 470
162315 窒素	12	682 797	*163591 プラスチック (賃加工)	6	391 495
162319 その他の圧縮ガス・液化ガス	13	584 442	163611 合成ゴム (合成ラテックスを含む)	1	X
162321 購入した圧縮ガス・液化ガスの精製	1	X	163911 ホルマリン	2	X
*162391 圧縮ガス・液化ガス (賃加工)	4	861 208	163912 クロルフルオルメタン、クロルフルオルエタン (フロン)	1	X
162411 塩	-	-	163919 その他のメタン誘導品	5	2 680 525
162412 食卓塩 (精製塩を含む)	1	X	163921 クレオソート油	-	-
162413 かん水、にがり	2	X	163922 ビッチ	-	-
*162491 塩 (賃加工)	1	X	163923 副生硫酸アンモニウム	-	-
162911 カルシウムカーバイド	-	-	163929 その他のコールタール製品	-	-
162912 りん酸	1	X	163931 フタル酸系可塑剤	2	X
162921 硫酸 (100%換算)	5	170 295	163939 その他の可塑剤	4	481 280
162922 硫酸アルミニウム	2	X	163941 有機ゴム薬品	2	X
162923 カリウム塩類	6	136 734	163942 くえん酸 (発酵法以外のもの)	1	X
162924 硝酸銀	-	-	163949 他に分類されない有機化学工業製品	35	3 029 368
162925 過酸化水素	-	-	*163991 その他の有機化学工業製品 (賃加工)	16	597 197
162926 けい酸ナトリウム	6	377 230	164111 脂肪酸 (直分、硬分)	1	X
162927 りん酸ナトリウム	1	X	164112 精製脂肪酸	4	139 281
162928 活性炭	-	-	164113 硬化油 (工業用、食料用)	-	-
162931 バリウム塩類	3	379 329	164114 精製グリセリン	2	X
162932 触媒	5	233 349	164115 高級アルコール (還元、蒸留)	1	X
162933 塩化第二鉄	2	X	164119 その他の油脂加工製品	6	906 723
162934 ふっ化水素酸	3	1 618 160	*164191 脂肪酸、硬化油、グリセリン (賃加工)	4	18 665
162935 炭酸カルシウム	-	-	164211 浴用石けん (薬用、液状を含む)	20	1 875 848
162949 他に分類されない無機化学工業製品	59	4 873 913	164212 洗濯石けん (固型、粉末)	7	71 364
*162991 その他の無機化学工業製品 (賃加工)	18	360 099	164219 その他の石けん	19	549 396
163111 エチレン	1	X	164221 洗濯用合成洗剤	9	2 686 388
163112 プロピレン	2	X	164222 台所用合成洗剤	9	1 103 388
163113 ブタン、ブチレン (ナフサ分解によるもの)	2	X	164223 その他の家庭用合成洗剤	16	1 756 110
163114 純ペンゼン (石油系)	3	1 702 989	164224 液状身体洗剤 (液状石けんを除く)	10	718 651
163115 純トルオール (石油系)	1	X	164225 工業用合成洗剤	33	660 793
163116 純キシロール (石油系)	3	3 505 408	*164291 石けん・合成洗剤 (賃加工)	14	156 007
163117 芳香族混合溶剤	2	X	164311 陰イオン界面活性剤	16	856 602
163211 合成ブタノール	-	-	164312 陽イオン界面活性剤	10	156 930
163212 合成オクタノール	-	-	164313 非イオン界面活性剤	8	1 565 173
163213 合成アセトン	2	X	164319 その他の界面活性剤	14	300 217
163214 酢酸 (合成酢酸を含む)	3	64 504	*164391 界面活性剤 (賃加工)	4	15 070
163215 酸化エチレン	1	X	164411 油性塗料	12	228 876
163216 エチレングリコール	2	X	164412 ラッカー	9	159 107
163217 酸化プロピレン	-	-	164413 電気絶縁塗料	1	X
163218 プロピレングリコール	-	-	164414 溶剤系合成樹脂塗料	48	4 795 002
163221 ポリプロピレングリコール	-	-	164415 水系合成樹脂塗料	27	965 361
163222 トリクロルエチレン	1	X	164416 無溶剤系合成樹脂塗料	8	261 367
163223 二塩化エチレン	-	-	164417 シンナー	19	205 926
163224 塩化ビニルモノマー	-	-	164419 その他の塗料、同関連製品	32	551 282
163225 アクリロニトリル	1	X	*164491 塗料 (賃加工)	21	238 237
163226 酢酸ビニルモノマー	1	X	164511 一般インキ	19	1 444 490
163227 メラミン	1	X	164512 新聞インキ	2	X
163228 ブタジエン	-	-	164513 印刷インキ用ワニス	2	X
163231 無水酢酸	-	-	*164591 印刷インキ (賃加工)	6	31 741
163239 その他の脂肪族系中間物	16	7 274 305	164611 クレンザー	1	X
163311 エチルアルコール (95%換算)	1	X	164612 ワックス	9	243 547
163319 その他の発酵製品	3	13 424	164613 靴クリーム	-	-
163411 テレフタル酸、ジメチルテレフタレート	-	-	164619 その他の洗浄剤・磨剤	28	592 603
163412 スチレンモノマー	-	-	*164691 洗浄剤・磨剤 (賃加工)	4	6 431
163413 トルイレンジイソシアネート (T. D. I)	-	-	164711 ろうそく	6	53 186
163414 カプロラクタム	-	-	*164791 ろうそく (賃加工)	-	-
163415 シクロヘキサン	-	-	165111 医薬品原末、原液	22	2 817 522
163416 合成石炭酸	-	-	165211 医薬品製剤 (医薬部外品製剤を含む)	59	73 174 434
163417 アニリン	-	-	*165291 医薬品製剤 (医薬部外品製剤を含む) (賃加工)	17	887 169
163418 無水フタル酸	-	-	165311 ワクチン、血清、保存血液	1	X
163421 ジフェニルメタンジイソシアネート (M. D. I)	-	-	165411 生薬・漢方	18	412 998
163422 ニトロベンゼン	-	-	*165491 生薬・漢方 (賃加工)	7	43 430
163429 その他の環式中間物	6	2 891 103	165511 動物用医薬品	4	74 195
163431 直接染料	4	123 376	*165591 動物用医薬品 (賃加工)	1	X
163432 分散性染料	-	-	166111 香水、オーデコロン	6	22 260
163439 その他の合成染料	22	1 949 052	166112 ファンデーション	27	973 582
163441 ピグメントレジンカラー	3	742 013	166113 おしろい	15	107 544
163442 レーキ	1	X	166114 口紅、ほお紅、アイシャドー	19	256 991
*163491 環式中間物・合成染料・有機顔料 (賃加工)	3	187 729	166115 クリーム	43	899 086
163511 フェノール樹脂	2	X	166116 化粧水	50	1 041 285
163512 ユリア樹脂	-	-	166117 乳液	29	525 337
163513 メラミン樹脂	-	-			

(注) *は、加工賃収入額

品 目 別 統 計 表

(全 数)

品 目	事業所数	製造品出荷額等 (万円)	品 目	事業所数	製造品出荷額等 (万円)
166119 その他の仕上用・皮膚用化粧品	37	561 021	181115 プラスチック棒	2	X
*166191 仕上用・皮膚用化粧品(香水、オーデコロンを含む) (賃加工)	11	65 155	*181191 プラスチック板・棒(賃加工)	-	-
166211 シャンプー、ヘアリンス	37	1 372 165	181211 プラスチック硬質管	6	36 386
166212 養毛料	9	70 439	181212 プラスチックホース	4	22 161
166213 整髪料	9	879 589	*181291 プラスチック管(賃加工)	5	13 474
166219 その他の頭髪用化粧品	29	558 537	181311 プラスチック継手(バルブ、コックを含む)	15	902 388
*166291 頭髪用化粧品(賃加工)	7	39 539	*181391 プラスチック継手(賃加工)	2	X
166919 その他の化粧品・調整品	33	1 729 260	181411 プラスチック雨どい・同附属品	5	94 936
166921 歯磨	10	2 720 492	181419 その他のプラスチック異形押出製品	66	1 713 638
*166991 その他の化粧品・歯磨・化粧品調整品(賃加工)	14	46 388	*181491 プラスチック異形押出製品(賃加工)	21	151 066
169111 産業用火薬・爆薬	-	-	181511 プラスチック板・棒・管・継手・異形押出製品の加 工品(切断、接合、塗装、蒸着めっき、パフ加工等)	130	1 413 248
169119 その他の火工品	-	-	*181591 プラスチック板・棒・管・継手・異形押出製品の加 工品(賃加工)	105	416 060
169121 武器用火薬類	-	-	182111 包装用軟質プラスチックフィルム(厚さ0.2mm 未満で軟質のもの)	13	1 689 464
169211 殺虫剤	2	X	182112 その他の軟質プラスチックフィルム(厚さ0.2m m未満で軟質のもの)	7	1 674 373
169212 殺菌剤	1	X	182113 硬質プラスチックフィルム(厚さ0.5mm未満で 硬質のもの)	3	533 587
169229 その他の農薬	4	318 013	*182191 プラスチックフィルム(賃加工)	2	X
*169291 農薬(賃加工)	2	X	182211 プラスチックシート(厚さ0.2mm以上で軟質の もの)	21	904 672
169311 天然香料	3	346 446	*182291 プラスチックシート(賃加工)	43	147 725
169312 合成香料	5	46 889	182311 プラスチックタイル	1	X
169313 調合香料	12	1 270 539	182319 その他のプラスチック床材	2	X
*169391 香料(賃加工)	2	X	*182391 プラスチック床材(賃加工)	-	-
169411 ゼラチン、にかわ	3	1 952	182411 合成皮革	4	263 691
169412 セルロース系接着剤、プラスチック系接着剤	11	642 922	*182491 合成皮革(賃加工)	2	X
169419 その他の接着剤	9	252 052	182511 プラスチックフィルム・シート・床材・合成皮革加 工品(切断、接合、塗装、蒸着めっき、パフ加工等)	225	5 461 028
*169491 ゼラチン・接着剤(賃加工)	4	28 238	*182591 プラスチックフィルム・シート・床材・合成皮革加 工品(賃加工)	248	1 098 670
169511 写真フィルム(乾板を含む)	-	-	183111 電気機械器具用プラスチック製品	146	3 629 190
169512 レンズ付写真フィルム	-	-	*183191 電気機械器具用プラスチック製品(賃加工)	60	315 889
169513 写真用印画紙	-	-	183211 自動車用プラスチック製品	93	1 928 262
169514 感光紙(青写真感光紙、複写感光紙)	-	-	183212 輸送機械用プラスチック製品(自動車用を除く)	21	135 890
169515 製版用感光材料	2	X	*183291 輸送機械用プラスチック製品(賃加工)	22	51 379
169516 写真用化学薬品(調整、包装されたもの)	1	X	183319 その他の工業用プラスチック製品	179	2 699 629
*169591 写真感光材料(賃加工)	1	X	*183391 その他の工業用プラスチック製品(賃加工)	90	258 911
169611 天然樹脂製品(天然染料を含む)	5	256 090	183411 工業用プラスチック製品の加工品(切断、接合、塗 装、蒸着めっき、パフ加工等)	129	1 628 034
169612 木材化学製品	-	-	*183491 工業用プラスチック製品の加工品(賃加工)	149	678 882
*169691 天然樹脂製品・木材化学製品(賃加工)	3	11 395	184111 軟質プラスチック発泡製品(半硬質性を含む)	46	1 234 750
169711 試薬(診断用試薬を除く)	14	409 345	*184191 軟質プラスチック発泡製品(半硬質性を含む)(賃 加工)	29	87 769
*169791 試薬(診断用試薬を除く)(賃加工)	1	X	184211 硬質プラスチック発泡製品(厚板)(厚さ3mm以 上)	9	1 048 101
169911 デキストリン(可溶性でんぷんを含む)	2	X	184212 硬質プラスチック発泡製品(薄板)(厚さ3mm未 満のもの)	1	X
169912 漂白剤	2	X	184219 その他の硬質プラスチック発泡製品	7	59 900
169919 その他の化学工業製品	117	5 204 234	*184291 硬質プラスチック発泡製品(賃加工)	3	4 587
*169991 他に分類されない化学工業製品(賃加工)	36	375 921	184311 強化プラスチック製板・棒・管・継手	18	255 538
666600 製造工程からでたくず・廃物	-	-	*184391 強化プラスチック製板・棒・管・継手(賃加工)	7	27 968
17 石油製品・石炭製品製造業	124	140 635 456	184411 強化プラスチック製容器・浴槽・浄化槽	19	225 192
製造品出荷額(くず・廃物出荷額含む)	108	137 313 110	184412 工業用強化プラスチック製品	14	200 950
*加工賃収入額	16	3 322 346	184419 その他の強化プラスチック製品	15	206 724
171111 ガソリン	3	55 872 768	*184491 強化プラスチック製容器・浴槽等(賃加工)	6	29 599
171112 ナフサ	3	7 009 510	184511 発泡・強化プラスチック製品の加工品(切断、接合 、塗装、蒸着めっき、パフ加工等)	48	911 953
171113 ジェット燃料油	3	9 524 166	*184591 発泡・強化プラスチック製品の加工品(賃加工)	17	115 159
171114 灯油	3	7 824 501	185111 プラスチック成形材料	100	4 077 395
171115 軽油	3	23 687 180	185112 再生プラスチック成形材料	31	360 571
171116 A重油	3	7 692 079	*185191 プラスチック成形材料(賃加工)	97	748 763
171117 B重油	-	-	185211 廃プラスチック製品	16	399 197
171118 C重油	3	11 224 959	*185291 廃プラスチック製品(賃加工)	7	18 130
171121 潤滑油(グリースを含む)	-	-	189111 日用雑貨・台所用品・食卓用品・浴室用品	224	4 515 467
171122 パラフィン	-	-	*189191 プラスチック製日用雑貨・食卓用品等(賃加工)	132	660 937
171123 アスファルト	2	X	189211 プラスチック製中空成形容器	97	4 306 583
171124 液化石油ガス	3	2 631 996	189212 飲料用プラスチックボトル	2	X
171125 精製・混合用原料油	1	X	189219 その他のプラスチック製容器	95	6 421 396
171126 石油ガス	-	-	*189291 プラスチック製容器(賃加工)	65	395 355
*171191 石油精製(賃加工)	1	X	189711 医療・衛生用プラスチック製品	47	2 107 658
172111 潤滑油(購入した鉱・動・植物油によるもの)	30	1 672 919	189719 その他のプラスチック製品	137	3 361 761
172112 グリース(購入した鉱・動・植物油によるもの)	6	109 976	*189791 他に分類されないプラスチック製品(賃加工)	81	576 854
*172191 潤滑油・グリース(賃加工)	6	25 283	189819 他に分類されないプラスチック製品の加工品(切断 、接合、塗装、蒸着めっき、パフ加工等)	168	2 446 807
173111 コークス	1	X	*189891 他に分類されないプラスチック製品の加工品(賃加 工)	208	905 385
173112 燃料ガス(高炉ガス、コークス炉ガスを含む)	-	-	686600 製造工程からでたくず・廃物	5	6 093
173113 粗製コールタール	-	-	19 ゴム製品製造業	790	12 159 847
173114 ビッチコークス	-	-	製造品出荷額(くず・廃物出荷額含む)	542	11 590 692
*173191 コークス(賃加工)	-	-	*加工賃収入額	248	569 155
174111 アスファルト舗装混合材、タール舗装混合材(アス ファルトブロック、タールブロックを含む)	32	1 617 848	191111 トラック・バス用タイヤ	1	X
*174191 舗装材料(賃加工)	-	-			
179911 回収いおう	2	X			
179921 練炭、豆炭	-	-			
179929 他に分類されない石油製品・石炭製品	10	417 317			
*179991 その他の石油製品・石炭製品(賃加工)	9	X			
676600 製造工程からでたくず・廃物	-	-			
18 プラスチック製品製造業(別掲を除く)	3 578	66 433 572			
製造品出荷額(くず・廃物出荷額含む)	2 177	59 569 336			
*加工賃収入額	1 401	6 864 236			
181111 プラスチック平板(厚さ0.5mm以上で硬質の もの)	6	702 009			
181112 プラスチック波板(厚さ0.5mm以上で硬質の もの)	-	-			
181113 プラスチック積層品	-	-			
181114 プラスチック化粧板	-	-			

(注) *は、加工賃収入額

品 目 別 統 計 表

(全 数)

品 目	事業所数	製造品出荷額等 (万円)	品 目	事業所数	製造品出荷額等 (万円)
191112 小型トラック用タイヤ	1	X	206121 プラスチック製かばん	7	20 783
191113 乗用車用タイヤ	1	X	206122 合成皮革製ケース	5	11 954
191114 二輪自動車用タイヤ	1	X	206129 その他のかばん類	52	360 954
191115 特殊車両用・航空機用タイヤ	2	X	*206191 かばん(賃加工)	63	41 719
191116 自動車用・特殊車両用・航空機用チューブ	2	X	207111 袋物	92	864 413
*191191 自動車用タイヤ・チューブ(賃加工)	-	-	*207191 袋物(賃加工)	92	85 047
191919 その他のタイヤ・チューブ	4	457 486	207211 なめし革製ハンドバッグ	47	301 480
*191991 その他のタイヤ・チューブ(賃加工)	2	X	207212 プラスチック製ハンドバッグ	-	-
192111 地下足袋	1	X	207219 その他のハンドバッグ	17	64 291
192112 ゴム底布靴	2	X	*207291 ハンドバッグ(賃加工)	48	38 337
192113 総ゴム靴	-	-	208111 毛皮(調整済で完成品ではないもの)	-	-
192114 ゴム草履・スリッパ(スポンジ製のものを含む)	-	-	*208191 毛皮(賃加工)	-	-
192115 ゴム製履物用品	7	47 459	209911 服装用革ベルト	30	176 997
*192191 ゴム製履物・同附属品(賃加工)	33	60 101	209919 他に分類されないなめし革製品	22	77 216
192211 プラスチック製靴	13	405 428	*209991 その他のなめし革製品(賃加工)	21	24 272
192212 プラスチック製サンダル	30	304 788	706600 製造工程からでたくず・廃物	-	-
192213 プラスチック製スリッパ	6	20 409	21 窯業・土石製品製造業	730	27 987 062
192219 その他のプラスチック製履物・同附属品	17	135 106	製造品出荷額(くず・廃物出荷額含む)	517	26 004 434
*192291 プラスチック製履物・同附属品(賃加工)	47	56 789	*加工賃収入額	213	1 982 628
193111 コンベヤゴムベルト	1	X	211111 普通板ガラス	-	-
193112 平ゴムベルト	1	X	211112 変り板ガラス	1	X
193113 Vベルト(ファンベルトを含む)	2	X	211113 磨き板ガラス	2	X
193119 その他のゴムベルト	4	44 362	211119 その他の板ガラス(一貫製造によるもの)	3	4 406 897
*193191 ゴムベルト(賃加工)	10	45 665	211211 合わせガラス	1	X
193211 ゴムホース	7	482 814	211212 強化ガラス	3	211 489
*193291 ゴムホース(賃加工)	1	X	211219 その他の板ガラス	30	1 030 337
193311 防振ゴム	21	142 988	211221 鏡	14	67 563
193312 ゴムロール	32	668 136	*211291 板ガラス加工(賃加工)	41	192 317
193313 ゴム製パッキン類	122	1 806 810	211311 光学ガラス素地(眼鏡用を含む)	6	125 540
193314 ゴム管	3	2 680	211312 電球類用ガラスバルブ(管、棒を含む)	-	-
193315 ゴムライニング	18	84 497	211313 電子管用ガラスバルブ(管、棒を含む)	-	-
193316 工業用ゴム板	6	205 508	211314 ガラス管・棒・球(電気用を除く)	-	-
193317 防げん材	2	X	211319 その他のガラス製加工素材	6	254 846
193318 工業用スポンジ製品	21	313 021	*211391 ガラス製加工素材(賃加工)	9	57 090
193319 その他の工業用ゴム製品	131	1 980 810	211411 ガラス製飲料用容器	3	514 510
*193391 工業用ゴム製品(賃加工)	110	303 603	211412 ガラス製食料用・調味料用容器	2	X
199111 衣料用・雑貨用ゴム引布	-	-	211419 その他のガラス製容器	3	22 361
199119 その他のゴム引布	1	X	*211491 ガラス製容器(賃加工)	8	122 104
199121 ゴム引布製品	3	213 665	211511 理化学用・医療用ガラス器具	21	409 290
*199191 ゴム引布・同製品(賃加工)	3	2 336	211512 アンブル	5	79 604
199211 医療・衛生用ゴム製品	3	44 959	211513 薬瓶	4	43 998
*199291 医療・衛生用ゴム製品(賃加工)	-	-	*211591 理化学用・医療用ガラス器具(賃加工)	13	21 852
199311 更生タイヤ用練生地	1	X	211611 卓上用ガラス器具	-	-
199319 その他の練生地	15	385 011	211612 ガラス製台所用品・食卓用品	2	X
*199391 ゴム練生地(賃加工)	7	20 518	*211691 卓上用・ちゅう房用ガラス器具(賃加工)	2	X
199411 更生タイヤ	1	X	211711 ガラス短繊維・同製品	8	294 276
*199491 更生タイヤ(賃加工)	-	-	211712 ガラス長繊維・同製品	8	82 931
199511 再生ゴム	1	X	211713 光ファイバ(素線)	-	-
*199591 再生ゴム(賃加工)	1	X	*211791 ガラス繊維・同製品(賃加工)	9	32 062
199911 ゴム手袋	-	-	211911 魔法瓶用ガラス製中瓶	4	264 336
199919 その他のゴム製品	57	482 752	211912 照明用・信号用ガラス製品	5	8 187
*199991 他に分類されないゴム製品(賃加工)	34	68 594	211919 他に分類されないガラス・同製品	37	3 757 175
696600 製造工程からでたくず・廃物	1	X	*211991 その他のガラス・同製品(賃加工)	22	386 188
20 なめし革・同製品・毛皮製造業	735	3 388 678	*211992 ガラス研磨(賃加工)	14	921 402
製造品出荷額(くず・廃物出荷額含む)	425	3 098 105	212111 ボルトランドセメント	-	-
*加工賃収入額	310	290 573	212112 セメントクリンカ	-	-
201111 成牛甲革	-	-	212119 その他の水硬性セメント	9	288 310
201112 中小牛甲革	-	-	212211 生コンクリート	67	4 353 995
201113 牛底革(クローム底革を含む)	2	X	*212291 生コンクリート(賃加工)	-	-
201114 牛ぬめ革(茶利革を含む)	2	X	212311 遠心力鉄筋コンクリート管(ヒューム管)	-	-
201119 その他の牛革	2	X	212312 遠心力鉄筋コンクリート柱(ポール)	-	-
201121 馬革	-	-	212313 遠心力鉄筋コンクリートくい(パイロ)	-	-
201122 豚革	-	-	212314 コンクリート管	1	X
201123 山羊・めん羊革	-	-	212315 空洞コンクリートブロック	6	270 982
201129 その他のなめし革	2	X	212316 土木用コンクリートブロック	5	137 143
*201191 なめし革(賃加工)	4	2 542	212317 道路用コンクリート製品	18	158 293
*201192 なめし革塗装・装飾(賃加工)	5	6 077	212318 プレストレストコンクリート製品	-	-
202111 工業用革製品	9	27 106	212319 その他のコンクリート製品	10	117 298
*202191 工業用革製品(賃加工)	5	1 870	212321 テラゾー製品	1	X
203111 革製履物用材料・同附属品	15	69 078	212322 コンクリート系プレハブ住宅	1	X
*203191 革製履物用材料・同附属品(賃加工)	19	31 524	*212391 コンクリート製品(賃加工)	3	3 740
204111 紳士用革靴(23cm以上)	5	49 157	212911 厚形スレート	-	-
204112 婦人用・子供用革靴	41	724 283	212912 木材セメント製品(バルブセメント板、木片セメント板を含む)	-	-
204113 運動用革靴	1	X	212913 気泡コンクリート製品	-	-
204114 作業用革靴	-	-	212919 他に分類されないセメント製品	13	1 182 996
204119 その他の革製靴	4	10 724	*212991 その他のセメント製品(賃加工)	4	1 502
*204191 革製履物(賃加工)	53	59 185	213111 いぶしかわら	-	-
205111 衣服用革手袋(合成皮革を含む)	-	-	213112 うわ葉かわら・塩焼かわら	1	X
205112 作業用革手袋(合成皮革を含む)	-	-	*213191 粘土かわら(賃加工)	1	X
205113 スポーツ用革手袋(合成皮革を含む)	1	X	213211 普通れんが	-	-
*205191 革製手袋(賃加工)	-	-	*213291 普通れんが(賃加工)	-	-
206111 なめし革製旅行かばん	11	74 664	213919 その他の建設用粘土製品	1	X
206112 なめし革製書類入かばん・学生かばん・ランドセル	25	126 189	*213991 その他の建設用粘土製品(賃加工)	-	-
206113 革製ケース	9	18 251	214111 衛生陶器(附属品を含む)	-	-
206119 その他のなめし革製かばん類	12	75 792	*214191 衛生陶器(賃加工)	-	-

(注) *は、加工賃収入額

品 目 別 統 計 表

(全 数)

品 目	事業所数	製造品出荷額等 (万円)	品 目	事業所数	製造品出荷額等 (万円)
2 1 4 2 1 1 陶磁器製和飲食器	8	5 696	品を含む)		
2 1 4 2 1 2 陶磁器製洋飲食器	2	X	2 1 9 9 2 3 うわ葉	1	X
2 1 4 2 1 3 陶磁器製台所・調理用品	1	X	2 1 9 9 2 4 雲母板	-	-
* 2 1 4 2 9 1 食卓用・ちゅう房用陶磁器 (賃加工)	-	-	2 1 9 9 2 9 その他の窯業・土石製品	12	272 299
2 1 4 3 1 1 陶磁器製置物	10	1 315	* 2 1 9 9 9 1 他に分類されない窯業・土石製品 (賃加工)	11	53 519
* 2 1 4 3 9 1 陶磁器製置物 (賃加工)	-	-	7 1 6 6 0 0 製造工程からでたくず・廃物	2	X
2 1 4 4 1 1 がい子、がい管	3	408 347	2 2 鉄鋼業	1 784	130 086 875
2 1 4 4 1 2 電気用特殊陶磁器	-	-	製造品出荷額 (くず・廃物出荷額含む)	1 066	125 376 012
2 1 4 4 1 3 ファインセラミック製 I C 基板、ファインセラミック製 I C パッケージ (焼結し放しのもの)	-	-	* 加工賃収入額	718	4 710 863
2 1 4 4 1 9 その他の電気用陶磁器	2	X	2 2 1 1 1 1 高炉銑 (製鋼用銑)	-	-
* 2 1 4 4 9 1 電気用陶磁器 (賃加工)	2	X	2 2 1 1 1 2 高炉銑 (鋳物用銑)	-	-
2 1 4 5 1 1 理化学用・工業用陶磁器	-	-	2 2 1 1 1 3 普通鋼粗鋼	-	-
2 1 4 5 1 2 理化学用・工業用ファインセラミックス (焼結し放しのもの)	4	592 314	2 2 1 1 1 4 普通鋼半製品	8	2 795 098
* 2 1 4 5 9 1 理化学用・工業用陶磁器 (賃加工)	1	X	2 2 1 1 1 5 外輪・軌条、同附属品	3	1 999 139
2 1 4 6 1 1 モザイクタイル	-	-	2 2 1 1 1 6 形鋼 (鋼矢板、リム・リングバー、サッシバーを含む)	5	9 601 175
2 1 4 6 1 2 内装タイル	1	X	2 2 1 1 1 7 管材	-	-
2 1 4 6 1 9 その他のタイル	2	X	2 2 1 1 1 8 小形棒鋼	7	7 558 393
* 2 1 4 6 9 1 陶磁器製タイル (賃加工)	4	15 262	2 2 1 1 2 1 大形・中形棒鋼	3	2 957 034
2 1 4 7 1 1 陶磁器絵付品	-	-	2 2 1 1 2 2 線材、バーインコイル	2	X
* 2 1 4 7 9 1 陶磁器絵付 (賃加工)	-	-	2 2 1 1 2 3 厚中板 (厚さ 3 mm 以上)	1	X
2 1 4 8 1 1 陶磁器用はい (坏) 土	-	-	2 2 1 1 2 4 薄板 (厚さ 3 mm 未満でローモ板、電気鋼板を含む)	-	-
* 2 1 4 8 9 1 陶磁器用はい (坏) 土 (賃加工)	-	-	2 2 1 1 2 5 鋼帯	1	X
2 1 4 9 1 9 その他の陶磁器	5	5 365	2 2 1 1 2 6 普通鋼磨棒鋼	11	1 329 784
* 2 1 4 9 9 1 その他の陶磁器・同関連製品 (賃加工)	1	X	2 2 1 1 2 7 普通鋼冷延鋼板 (冷延ローモ板、再生仕上鋼板を含む)	1	X
2 1 5 1 1 1 粘土質耐火れんが	-	-	2 2 1 1 2 8 普通鋼冷延電気鋼帯	1	X
2 1 5 1 1 9 その他の耐火れんが	1	X	2 2 1 1 3 1 普通鋼冷延広幅帯鋼 (幅 6 0 0 mm 以上でコイル状のもの)	2	X
* 2 1 5 1 9 1 耐火れんが (賃加工)	-	-	2 2 1 1 3 2 普通鋼磨帯鋼 (幅 6 0 0 mm 未満でコイル状のもの)	-	-
2 1 5 2 1 1 耐火モルタル	1	X	2 2 1 1 3 3 冷間ロール成型形鋼	7	899 825
2 1 5 2 1 2 キャスタブル耐火物	-	-	2 2 1 1 3 4 普通鋼鋼線	23	5 162 383
2 1 5 2 1 9 その他の不定形耐火物	1	X	2 2 1 1 3 5 普通鋼熱間鋼管 (ベンディングロール成型によるものを除く)	3	2 552 313
* 2 1 5 2 9 1 不定形耐火物 (賃加工)	2	X	2 2 1 1 3 6 普通鋼冷けん鋼管 (再生引抜鋼管を含む)	10	1 677 789
2 1 5 9 1 1 人造耐火材	2	X	2 2 1 1 3 7 普通鋼めっき鋼管	2	X
2 1 5 9 1 9 他に分類されない耐火物 (粘土質るつぽを含む)	5	218 232	2 2 1 1 3 8 特殊鋼粗鋼	-	-
* 2 1 5 9 9 1 その他の耐火物 (賃加工)	-	-	2 2 1 1 4 1 特殊鋼半製品	-	-
2 1 6 1 1 1 人造黒鉛電極	-	-	2 2 1 1 4 2 工具鋼	-	-
2 1 6 1 1 9 その他の炭素質電極	1	X	2 2 1 1 4 3 構造用鋼	-	-
* 2 1 6 1 9 1 炭素質電極 (賃加工)	-	-	2 2 1 1 4 4 特殊用途鋼	1	X
2 1 6 9 1 1 炭素棒	-	-	2 2 1 1 4 5 特殊鋼磨棒鋼 (ドリルロッドを含む)	11	3 163 643
2 1 6 9 1 2 炭素・黒鉛質ブラシ	1	X	2 2 1 1 4 6 特殊鋼冷延鋼板	2	X
2 1 6 9 1 3 特殊炭素製品	6	305 839	2 2 1 1 4 7 特殊鋼冷延広幅帯鋼 (幅 6 0 0 mm 以上でコイル状のもの)	2	X
2 1 6 9 1 9 他に分類されない炭素・黒鉛製品	7	207 270	2 2 1 1 4 8 特殊鋼磨帯鋼 (幅 6 0 0 mm 未満でコイル状のもの)	1	X
* 2 1 6 9 9 1 その他の炭素・黒鉛製品 (賃加工)	7	39 251	2 2 1 1 5 1 特殊鋼鋼線	13	5 214 421
2 1 7 1 1 1 天然研磨材、人造研削材	-	-	2 2 1 1 5 2 特殊鋼熱間鋼管 (ベンディングロール成型によるものを除く)	-	-
* 2 1 7 1 9 1 研磨材 (賃加工)	2	X	2 2 1 1 5 3 特殊鋼冷けん鋼管	4	1 938 821
2 1 7 2 1 1 ビトリファイド研削と石 (シリケート研削と石を含む)	2	X	2 2 1 1 5 4 ミスロール (普通鋼、特殊鋼)	1	X
2 1 7 2 1 2 レジノイド研削と石	2	X	2 2 1 1 5 9 その他の鋼材	1	X
2 1 7 2 1 9 その他の研削と石	3	219 947	2 2 1 1 6 8 鉄くず	261	793 514
* 2 1 7 2 9 1 研削と石 (賃加工)	6	34 014	* 2 2 2 1 9 1 粗鋼・鋼半製品 (賃加工)	-	-
2 1 7 3 1 1 研磨布紙	5	162 813	* 2 2 3 1 9 1 熱間圧延鋼材 (賃加工)	2	X
* 2 1 7 3 9 1 研磨布紙 (賃加工)	3	14 770	* 2 2 3 2 9 1 冷間圧延鋼材 (賃加工)	1	X
2 1 7 9 1 9 その他の研磨材、同製品	10	35 291	* 2 2 3 3 9 1 冷間ロール成型形鋼 (賃加工)	2	X
* 2 1 7 9 9 1 その他の研磨材・同製品 (賃加工)	7	7 967	* 2 2 3 4 9 1 鋼管 (賃加工)	-	-
2 1 8 1 1 1 砕石	3	512 607	* 2 2 3 5 9 1 伸鉄 (賃加工)	-	-
* 2 1 8 1 9 1 砕石 (賃加工)	-	-	* 2 2 3 6 9 1 磨棒鋼 (賃加工)	9	224 371
2 1 8 2 1 1 再生骨材	3	64 611	* 2 2 3 7 9 1 引抜鋼管 (賃加工)	4	9 839
* 2 1 8 2 9 1 再生骨材 (賃加工)	-	-	* 2 2 3 8 9 1 伸線 (賃加工)	22	546 881
2 1 8 3 1 1 人工骨材	2	X	* 2 2 3 9 9 1 その他の鋼材 (賃加工)	2	X
* 2 1 8 3 9 1 人工骨材 (賃加工)	-	-	2 2 1 2 1 1 電気炉銑、小形高炉銑、再生炉銑 (原鉄、純鉄、ペー ースメタルを含む)	-	-
2 1 8 4 1 1 石工品	34	241 386	* 2 2 1 2 9 1 電気炉銑 (賃加工)	-	-
* 2 1 8 4 9 1 石工品 (賃加工)	26	34 397	2 2 1 3 1 1 フェロマンガ ン	-	-
2 1 8 5 1 1 けいそう土・同製品	-	-	2 2 1 3 1 2 シリコマンガ ン	-	-
* 2 1 8 5 9 1 けいそう土・同製品 (賃加工)	-	-	2 2 1 3 1 3 フェロクロ ム	-	-
2 1 8 6 1 1 鉱物・土石粉砕、その他の処理品	15	832 493	2 2 1 3 1 9 その他のフェ ロアロイ	1	X
* 2 1 8 6 9 1 鉱物・土石粉砕・その他の処理品 (賃加工)	1	X	2 2 1 3 2 1 フェロアロイ 類似製品	-	-
2 1 9 1 1 1 ロックウール、同製品	6	371 473	* 2 2 1 3 9 1 フェロアロイ (賃加工)	-	-
* 2 1 9 1 9 1 ロックウール・同製品 (賃加工)	2	X	2 2 4 1 1 1 亜鉛めっき鋼板 (亜鉛め つき帯鋼を含む)	5	10 361 666
2 1 9 2 1 1 焼石こう	1	X	* 2 2 4 1 9 1 亜鉛めっき鋼板 (賃加工)	1	X
2 1 9 2 1 2 石こうボード、同製品	1	X	2 2 4 9 1 1 プリキ	-	-
2 1 9 2 1 3 石こうプラスタ製品	-	-	2 2 4 9 1 2 ティンフリースチ ール	-	-
2 1 9 2 1 9 その他の石こう製品	1	X	2 2 4 9 1 3 針金	2	X
* 2 1 9 2 9 1 石こう製品 (賃加工)	3	5 969	2 2 4 9 1 4 亜鉛めっき硬鋼線 (その他のめ つき鉄鋼線を含む)	1	X
2 1 9 3 1 1 生石灰	1	X	2 2 4 9 1 9 その他の表面処理鋼材	5	3 455 885
2 1 9 3 1 2 消石灰	-	-	* 2 2 4 9 9 2 その他の表面処理鋼材 (賃加工)	3	34 072
2 1 9 3 1 3 軽質炭酸カルシウム	-	-	2 2 5 1 1 1 機械用鉄鋳物	46	1 451 035
2 1 9 3 1 9 その他の石灰製品	-	-	2 2 5 1 1 9 その他の鉄鋳物	19	194 227
* 2 1 9 3 9 1 石灰 (賃加工)	-	-			
2 1 9 4 1 1 鋳型 (中子を含む)	33	180 498			
* 2 1 9 4 9 1 鋳型 (中子を含む) (賃加工)	9	6 470			
2 1 9 9 1 1 台所・食卓用ほうろろ鉄器	-	-			
2 1 9 9 1 2 ほうろろ製衛生用品	-	-			
2 1 9 9 1 9 その他のほうろろ鉄器	6	253 688			
2 1 9 9 2 1 七宝製品	2	X			
2 1 9 9 2 2 人造宝石 (合成宝石、模造宝石、人造真珠、人造水	8	16 289			

(注) *は、加工賃収入額

品 目 別 統 計 表

(全 数)

品 目	事業所数	製造品出荷額等 (万円)	品 目	事業所数	製造品出荷額等 (万円)
* 2 2 5 1 9 1 銑鉄鋳物 (賃加工)	32	111 726	2 3 5 5 1 1 非鉄金属鍛造品	29	521 716
2 2 5 2 1 1 機械用可鍛鉄鋳物	3	343 126	* 2 3 5 5 9 1 非鉄金属鍛造品 (賃加工)	43	145 684
2 2 5 2 1 2 可鍛鉄鋳鉄管継手 (フランジ形を含む)	7	1 725 010	2 3 9 1 1 1 核燃料	-	-
2 2 5 2 1 9 その他の可鍛鉄鋳物	5	23 665	* 2 3 9 1 9 1 核燃料 (賃加工)	1	X
* 2 2 5 2 9 1 可鍛鉄鋳物 (賃加工)	22	84 477	2 3 9 9 1 1 銅・同合金粉	5	67 142
2 2 5 3 1 1 普通鋼鋳鋼 (鋳放しのもの) (鋳鋼管を含む)	5	446 211	2 3 9 9 1 2 アルミニウム・同合金粉	7	60 542
2 2 5 3 1 2 特殊鋼鋳鋼 (鋳放しのもの) (鋳鋼管を含む)	8	1 414 368	2 3 9 9 1 9 その他の非鉄金属・同合金粉	7	299 188
* 2 2 5 3 9 1 鋳鋼 (賃加工)	1	X	2 3 9 9 2 1 銅、鉛、亜鉛、ニッケル、すず等粗製品	13	114 037
2 2 5 4 1 1 鍛工品	62	3 344 937	2 3 9 9 2 9 その他の非鉄金属製品	40	428 405
* 2 2 5 4 9 1 鍛工品 (賃加工)	70	378 333	* 2 3 9 9 9 1 他に分類されない非鉄金属 (賃加工)	71	237 322
2 2 5 5 1 1 普通鋼鍛鋼 (打ち放しのもの)	1	X	2 3 9 9 3 1 非鉄金属くず	143	368 369
2 2 5 5 1 2 特殊鋼鍛鋼 (打ち放しのもの)	1	X	7 3 6 6 0 0 製造工程からでたくず・廃物	3	140
* 2 2 5 5 9 1 鍛鋼 (賃加工)	-	-	2 4 金属製品製造業	9 849	134 745 512
2 2 9 1 1 1 鉄鋼切断品 (溶断を含む)	292	23 944 808	製造品出荷額 (くず・廃物出荷額含む)	5 056	107 203 945
* 2 2 9 1 9 1 鉄鋼切断 (賃加工)	214	1 649 653	* 加工賃収入額	4 793	27 541 567
2 2 9 2 1 1 鉄スクラップ加工処理品	57	5 420 754	2 4 1 1 1 1 1 8リットル缶	7	415 049
* 2 2 9 2 9 1 鉄スクラップ加工処理 (賃加工)	10	127 445	2 4 1 1 1 2 食缶 (缶詰用缶)	2	X
2 2 9 3 1 1 鋳鉄管	4	3 036 897	2 4 1 1 1 9 その他のめっき板製容器	41	2 529 523
* 2 2 9 3 9 1 鋳鉄管 (賃加工)	2	X	2 4 1 1 2 9 その他のめっき板製品	6	95 681
2 2 9 9 1 1 鉄粉、純鉄粉	-	-	* 2 4 1 1 9 1 プリキ缶・その他のめっき板等製品 (賃加工)	20	212 857
2 2 9 9 1 9 その他の鉄鋼品	146	2 595 608	2 4 2 1 1 1 食卓用ナイフ・フォーク・スプーン (めっき製を含む)	3	4 047
* 2 2 9 9 9 1 他に分類されない鉄鋼品 (賃加工)	321	1 273 513	2 4 2 1 1 9 その他の洋食器	-	-
7 2 6 6 0 0 製造工程からでたくず・廃物	9	82 492	* 2 4 2 1 9 1 洋食器 (賃加工)	1	X
2 3 非鉄金属製造業	1 100	64 495 537	2 4 2 2 1 1 鋼板せん断用刃物 (シャープレード)	17	224 745
製造品出荷額 (くず・廃物出荷額含む)	639	61 325 047	2 4 2 2 1 2 合板・木材加工機械用刃物	5	20 986
* 加工賃収入額	461	3 170 490	2 4 2 2 1 9 その他の機械刃物	68	851 539
2 3 1 1 1 1 粗銅	-	-	* 2 4 2 2 9 1 機械刃物 (賃加工)	70	150 228
2 3 1 1 1 2 電気銅、さお銅 (ビレット、ケーキを含む)	1	X	2 4 2 3 1 1 理髪用刃物	12	58 309
* 2 3 1 1 9 1 銅第1次製錬・精製 (賃加工)	-	-	2 4 2 3 1 2 ほう丁	43	121 093
2 3 1 2 1 1 亜鉛地金	1	X	2 4 2 3 1 3 ナイフ類	5	116 964
* 2 3 1 2 9 1 亜鉛第1次製錬・精製 (賃加工)	-	-	2 4 2 3 1 4 はさみ	8	185 684
2 3 1 9 1 1 鉛地金	-	-	2 4 2 3 1 5 工器具	4	31 649
2 3 1 9 1 2 金地金	-	-	2 4 2 3 1 6 つるはし、ハンマ、ショベル、スコップ、パール (園芸用を含む)	9	166 252
2 3 1 9 1 3 銀地金	-	-	2 4 2 3 1 9 その他の利器工器具、手道具	14	49 444
2 3 1 9 1 9 その他の非鉄金属 (第1次製錬・精製によるもの)	4	4 236 823	* 2 4 2 3 9 1 利器工器具・手道具 (賃加工)	31	19 434
* 2 3 1 9 9 1 その他の非鉄金属第1次製錬・精製 (賃加工)	-	-	2 4 2 4 1 1 作業工具	67	1 498 579
2 3 2 1 1 1 鉛再生地金 (活字合金を含む)	1	X	2 4 2 4 1 2 やすり	-	-
2 3 2 1 1 2 はんだ、減摩合金	6	1 160 478	* 2 4 2 4 9 1 作業工具 (賃加工)	50	85 151
* 2 3 2 1 9 1 鉛第2次製錬・精製 (賃加工)	2	X	2 4 2 5 1 1 手引のこぎり	4	61 994
2 3 2 2 1 1 アルミニウム再生地金、アルミニウム合金	17	2 857 332	2 4 2 5 1 2 金切のこ刃	2	X
* 2 3 2 2 9 1 アルミニウム第2次製錬・精製 (賃加工)	19	132 565	2 4 2 5 1 9 その他ののこ刃	4	10 730
2 3 2 9 1 1 金再生地金、金合金	-	-	* 2 4 2 5 9 1 手引のこぎり・のこ刃 (賃加工)	9	22 571
2 3 2 9 1 2 銀再生地金、銀合金	2	X	2 4 2 6 1 1 農業用器具	12	86 607
2 3 2 9 1 3 銅再生地金、銅合金	9	242 954	2 4 2 6 1 2 農業用器具部分品	25	221 253
2 3 2 9 1 4 亜鉛再生地金、亜鉛合金	12	480 266	* 2 4 2 6 9 1 農業用器具・同部分品 (賃加工)	20	20 942
2 3 2 9 1 9 その他の非鉄金属再生地金、同合金	15	226 782	2 4 2 9 1 1 錠、かぎ	32	511 576
* 2 3 2 9 9 1 その他の非鉄金属第2次製錬・精製 (賃加工)	40	122 768	2 4 2 9 1 2 建築用金物	206	4 754 896
2 3 3 1 1 1 銅伸銅品	16	1 864 840	2 4 2 9 1 3 架線金物	35	1 641 988
2 3 3 1 1 2 黄銅伸銅品	37	7 110 826	2 4 2 9 1 9 他に分類されない金物類	141	1 212 160
2 3 3 1 1 3 青銅伸銅品	3	17 900	* 2 4 2 9 9 1 その他の金物類 (賃加工)	159	288 010
2 3 3 1 1 9 その他の伸銅品 (洋白伸銅品を含む)	12	348 698	2 4 3 1 1 1 金属製管継手	142	5 221 565
* 2 3 3 1 9 1 伸銅品 (賃加工)	38	111 500	2 4 3 1 1 2 金属製衛生器具	4	69 413
2 3 3 2 1 1 アルミニウム圧延製品	9	102 064	2 4 3 1 1 3 その他の配管工事用附属品	79	1 053 216
2 3 3 2 1 2 アルミニウム押し出し品 (抽伸品を含む)	19	804 080	* 2 4 3 1 9 1 配管工事用附属品 (賃加工)	140	356 270
2 3 3 2 1 3 アルミニウムはく	2	X	2 4 3 2 1 1 ガスこんろ	4	2 396 038
* 2 3 3 2 9 1 アルミニウム・同合金圧延 (賃加工)	58	452 537	2 4 3 2 1 2 ガス風呂釜 (バーナ付の一体のものを含む)	2	X
2 3 3 9 1 1 鉛管・板	4	100 894	2 4 3 2 1 3 ガス湯沸器	2	X
2 3 3 9 1 2 亜鉛・同合金展伸材 (亜鉛板、亜鉛合金板を含む)	-	-	2 4 3 2 1 4 ガス炊飯器	1	X
2 3 3 9 1 3 金・同合金展伸材	-	-	2 4 3 2 1 9 その他のガス機器 (温風暖房機を除く)	14	170 707
2 3 3 9 1 4 銀・同合金展伸材	-	-	2 4 3 2 2 1 石油ストーブ	-	-
2 3 3 9 1 5 白金・同合金展伸材	-	-	2 4 3 2 2 9 その他の石油機器 (温風暖房機を除く)	1	X
2 3 3 9 1 6 ニッケル・同合金展伸材	4	385 566	2 4 3 2 3 1 ガス機器・石油機器の部分品・附属品	52	1 284 841
2 3 3 9 1 9 その他の非鉄金属・同合金展伸材	13	286 097	* 2 4 3 2 9 1 ガス機器・石油機器・同部分品・附属品 (賃加工)	47	230 270
* 2 3 3 9 9 1 その他の非鉄金属・同合金圧延 (賃加工)	29	95 319	2 4 3 3 1 1 温風暖房機 (熱交換式のもの)	1	X
2 3 4 1 1 1 銅荒引線	3	10 281 515	2 4 3 3 1 2 温水ボイラ	2	X
2 3 4 1 1 2 銅裸線	17	1 291 134	2 4 3 3 1 3 放熱器、ユニットヒータ	2	X
2 3 4 1 1 3 銅被覆線	28	5 615 761	* 2 4 3 3 9 1 温風・温水暖房装置 (賃加工)	7	12 943
2 3 4 1 1 4 巻線	4	106 760	2 4 3 9 1 1 暖房用・調理用器具	2	X
2 3 4 1 1 5 電力ケーブル	4	4 642 165	2 4 3 9 1 2 太陽熱利用機器	-	-
2 3 4 1 1 6 通信ケーブル	6	445 281	2 4 3 9 1 9 その他の暖房・調理装置部分品	8	23 754
2 3 4 1 1 7 アルミニウム荒引線	-	-	* 2 4 3 9 9 1 その他の暖房・調理装置、同部分品 (賃加工)	11	27 077
2 3 4 1 1 8 アルミニウム線 (アルミニウム荒引線を除く)	1	X	2 4 4 1 1 1 鉄骨	110	2 515 092
* 2 3 4 1 9 1 電線・ケーブル (賃加工)	37	292 931	2 4 4 1 1 2 軽量鉄骨	34	343 291
2 3 4 2 1 1 光ファイバコード (心線を含む)	-	-	* 2 4 4 1 9 1 鉄骨 (賃加工)	105	462 528
2 3 4 2 1 2 光ファイバケーブル (複合ケーブルを含む)	-	-	2 4 4 2 1 1 橋りょう	16	3 517 213
* 2 3 4 2 9 1 光ファイバケーブル (賃加工)	-	-	2 4 4 2 1 2 鉄塔	6	215 733
2 3 5 1 1 1 銅・同合金鋳物	38	305 260	2 4 4 2 1 3 水門	7	324 323
* 2 3 5 1 9 1 銅・同合金鋳物 (賃加工)	16	60 041	2 4 4 2 1 9 その他の建設用金属製品	293	7 178 672
2 3 5 2 1 1 アルミニウム・同合金鋳物	37	697 564	* 2 4 4 2 9 1 建設用金属製品 (賃加工)	148	940 246
2 3 5 2 1 9 その他の非鉄金属鋳物	14	393 862	2 4 4 3 1 1 住宅用アルミニウム製サッシ	43	551 260
* 2 3 5 2 9 1 非鉄金属鋳物 (賃加工)	32	137 219	2 4 4 3 1 2 ビル用アルミニウム製サッシ	18	393 938
2 3 5 3 1 1 アルミニウム・同合金ダイカスト	32	1 497 928	2 4 4 3 1 9 その他のアルミニウム製サッシ	20	138 522
* 2 3 5 3 9 1 アルミニウム・同合金ダイカスト (賃加工)	55	160 795	2 4 4 3 2 1 アルミニウム製ドア	17	91 030
2 3 5 4 1 1 亜鉛ダイカスト	14	175 505	2 4 4 3 2 2 金属製サッシ・ドア	89	813 761
2 3 5 4 1 9 その他の非鉄金属ダイカスト	7	47 273			
* 2 3 5 4 9 1 非鉄金属ダイカスト (賃加工)	20	55 608			

(注) *は、加工賃収入額

品 目 別 統 計 表

(全 数)

品 目	事業所数	製造品出荷額等 (万円)	品 目	事業所数	製造品出荷額等 (万円)
* 2 4 4 3 9 1 金属製サッシ・ドア (賃加工)	53	189 853	* 2 5 1 1 9 1 ボイラ・同部分品・取付具・附属品 (賃加工)	9	15 621
2 4 4 4 1 1 鉄骨系プレハブ住宅	3	63 436	2 5 1 2 1 1 蒸気タービン	-	-
2 4 4 4 1 2 ユニットハウス	3	28 636	2 5 1 2 1 9 その他のタービン	-	-
* 2 4 4 4 9 1 鉄骨系プレハブ住宅 (賃加工)	5	9 972	2 5 1 2 2 1 蒸気機関・タービン・水力タービンの部分品・取付具・附属品	2	X
2 4 4 5 1 1 メタルラス	9	188 212	* 2 5 1 2 9 1 蒸気機関・タービン・水力タービン・同部分品・取付具・附属品 (賃加工)	9	23 225
2 4 4 5 1 2 シャッタ	22	160 581	2 5 1 3 1 1 はん用ガソリン・石油機関 (はん用ガス機関を含む)	1	X
2 4 4 5 1 3 建築用板金製品	50	1 909 560	2 5 1 3 1 2 はん用ディーゼル機関	1	X
2 4 4 5 1 9 その他の建築用金属製品	314	5 062 649	2 5 1 3 1 3 はん用内燃機関の部分品・取付具・附属品	18	863 395
* 2 4 4 5 9 1 建築用金属製品 (賃加工)	266	733 218	* 2 5 1 3 9 1 はん用内燃機関・同部分品・取付具・附属品 (賃加工)	8	4 996
2 4 4 6 1 1 板金製タンク	72	643 087	2 5 1 9 1 1 原子動力炉、同部分品・取付具・附属品	1	X
2 4 4 6 1 2 高圧容器 (ポンペ)	3	84 171	2 5 1 9 1 9 他に分類されない原動機	1	X
2 4 4 6 1 3 ドラム缶	6	1 636 872	* 2 5 1 9 9 1 その他の原動機 (賃加工)	5	58 883
2 4 4 6 1 4 コンテナ	6	52 645	2 5 2 1 1 1 単段式うず巻ポンプ (タービン形を含む)	7	343 936
2 4 4 6 1 9 その他の製缶板金製品	532	5 766 055	2 5 2 1 1 2 多段式うず巻ポンプ (タービン形を含む)	3	149 860
* 2 4 4 6 9 1 製缶板金製品 (賃加工)	197	718 044	2 5 2 1 1 3 耐しょく性ポンプ (化学工業用特殊ポンプ)	5	588 428
* 2 4 4 6 9 2 金属板加工 (賃加工)	514	1 560 212	2 5 2 1 1 4 家庭用電気ポンプ	1	X
2 4 5 1 1 1 アルミニウム製機械部分品 (機械仕上げをしないもの)	44	661 523	2 5 2 1 1 9 その他のポンプ	34	2 588 369
2 4 5 1 1 2 アルミニウム製台所・食卓用品	11	304 225	2 5 2 1 2 1 ポンプ、同装置の部分品・取付具・附属品	50	2 622 076
2 4 5 1 1 3 アルミニウム製飲料用缶	3	3 846 063	* 2 5 2 1 9 1 ポンプ・同装置・同部分品・取付具・附属品 (賃加工)	60	111 125
2 4 5 1 1 9 その他の打抜・プレス加工アルミニウム、同合金製品	53	1 146 320	2 5 2 2 1 1 往復圧縮機	5	770 800
* 2 4 5 1 9 1 打抜・プレス加工アルミニウム・同合金製品 (賃加工)	112	282 175	2 5 2 2 1 2 回転圧縮機	3	9 592
2 4 5 2 1 1 打抜・プレス機械部分品 (機械仕上げをしないもの)	374	6 075 467	2 5 2 2 1 3 遠心圧縮機、軸流圧縮機	1	X
2 4 5 2 1 2 王冠	6	41 373	2 5 2 2 1 4 遠心送風機	18	840 745
2 4 5 2 1 9 その他の打抜・プレス金属製品	171	2 317 037	2 5 2 2 1 5 軸流送風機	6	69 315
* 2 4 5 2 9 1 打抜・プレス加工金属製品 (賃加工)	559	1 528 414	2 5 2 2 1 9 その他の送風機	16	307 379
2 4 5 3 1 1 粉末や金製品	5	108 744	2 5 2 2 2 2 空気圧縮機・ガス圧縮機・送風機の部分品・取付具・附属品	26	409 069
* 2 4 5 3 9 1 粉末や金製品 (賃加工)	-	-	* 2 5 2 2 9 1 空気圧縮機・ガス圧縮機・送風機・同部分品・取付具・附属品 (賃加工)	33	44 531
* 2 4 6 1 9 1 金属製品塗装、エナメル塗装、ラッカー塗装 (賃加工)	318	3 129 478	2 5 2 3 1 1 油圧ポンプ	11	1 591 621
* 2 4 6 2 9 1 溶融めっき (賃加工)	58	1 914 115	2 5 2 3 1 2 油圧モータ	3	231 763
2 4 6 3 1 1 金属彫刻品	23	65 681	2 5 2 3 1 3 油圧シリンダ	19	364 694
* 2 4 6 3 9 1 金属彫刻 (賃加工)	52	71 255	2 5 2 3 1 4 油圧バルブ	9	75 836
* 2 4 6 4 9 1 電気めっき (賃加工)	253	4 673 643	2 5 2 3 1 9 その他の油圧機器	30	374 933
2 4 6 5 1 1 金属熱処理品	15	375 283	2 5 2 3 2 1 油圧機器の部分品・取付具・附属品	78	889 857
* 2 4 6 5 9 1 金属熱処理 (賃加工)	110	2 991 271	2 5 2 3 3 1 空気圧機器 (空気圧ユニット機器を含む)	21	400 400
2 4 6 9 1 9 その他の金属表面処理	55	1 569 816	2 5 2 3 3 2 空気圧機器の部分品・取付具・附属品	37	176 927
* 2 4 6 9 9 1 陽極酸化処理 (賃加工)	44	660 975	* 2 5 2 3 9 1 油圧・空気圧機器・同部分品・取付具・附属品 (賃加工)	124	326 150
* 2 4 6 9 9 2 金属張り (賃加工)	3	3 742	2 5 3 1 1 1 変速機	16	1 200 242
* 2 4 6 9 9 3 金属研磨、電解研磨、シリコン研磨 (賃加工)	299	1 421 660	2 5 3 1 1 2 歯車 (プラスチック製を含む)	50	2 039 979
* 2 4 6 9 9 4 その他の金属表面処理 (賃加工)	149	1 735 997	2 5 3 1 1 3 ローラチェーン	10	900 073
2 4 7 1 1 1 鉄丸くぎ	4	44 562	2 5 3 1 1 9 その他の動力伝導装置	35	632 636
2 4 7 1 1 2 鉄特殊くぎ	12	408 642	2 5 3 1 2 1 動力伝導装置の部分品・取付具・附属品	40	300 586
2 4 7 1 1 9 その他のくぎ	6	46 563	* 2 5 3 1 9 1 動力伝導装置・同部分品・取付具・附属品 (賃加工)	141	508 315
* 2 4 7 1 9 1 くぎ (賃加工)	8	6 696	2 5 3 2 1 1 エレベータ	1	X
2 4 7 9 1 1 鉄製金網 (溶接金網、じゃかごを含む)	98	1 707 233	2 5 3 2 1 2 エスカレータ	-	-
2 4 7 9 1 2 非鉄金属製金網	8	128 151	2 5 3 2 1 3 エレベータ・エスカレータの部分品・取付具・附属品	32	227 367
2 4 7 9 1 3 ワイヤロープ (鋼より線を含む)	50	2 596 071	* 2 5 3 2 9 1 エレベータ・エスカレータ・同部分品・取付具・附属品 (賃加工)	19	35 653
2 4 7 9 1 4 PC鋼より線	1	X	2 5 3 3 1 1 天井走行クレーン	7	190 053
2 4 7 9 1 5 溶接棒	4	1 936 105	2 5 3 3 1 9 その他のクレーン	8	71 748
2 4 7 9 1 9 他に分類されない線材製品	160	2 353 689	2 5 3 3 2 1 巻上機	12	533 190
* 2 4 7 9 9 1 その他の金属線製品 (賃加工)	198	532 662	2 5 3 3 2 2 コンベヤ	38	1 609 961
2 4 8 1 1 1 ボルト、ナット	381	10 725 392	2 5 3 3 2 9 その他の物流運搬設備	33	272 182
2 4 8 1 1 2 リベット	34	598 974	2 5 3 3 3 1 物流運搬設備の部分品・取付具・附属品	158	1 032 190
2 4 8 1 1 3 座金 (ワッシャ)	75	822 186	* 2 5 3 3 9 1 物流運搬設備・同部分品・取付具・附属品 (賃加工)	63	142 548
2 4 8 1 1 4 木ねじ、小ねじ、押しねじ	71	1 488 257	2 5 3 4 1 1 工業窯炉	10	764 135
2 4 8 1 1 9 その他のボルト・ナット等関連製品	163	1 622 876	2 5 3 4 1 2 工業窯炉の部分品・取付具・附属品	40	440 026
* 2 4 8 1 9 1 ボルト・ナット・リベット・小ねじ・木ねじ等 (賃加工)	490	1 432 100	* 2 5 3 4 9 1 工業窯炉・同部分品・取付具・附属品 (賃加工)	16	29 768
2 4 9 1 1 1 金庫	3	15 231	2 5 3 5 1 1 冷凍機	4	415 668
2 4 9 1 1 2 金庫の部分品・取付具・附属品	3	3 515	2 5 3 5 1 2 冷凍・冷蔵用ショーケース (冷凍陳列棚を含む)	4	53 373
* 2 4 9 1 9 1 金庫・同部分品・取付具・附属品 (賃加工)	1	X	2 5 3 5 1 3 エアコンディショナ (ウインド形、セパレート形を除く)	4	8 297 616
2 4 9 2 1 1 かさね板ばね	-	-	2 5 3 5 1 9 その他の冷凍機応用製品	13	756 572
2 4 9 2 1 2 つるまきばね	9	137 274	2 5 3 5 2 1 冷却塔	5	103 638
2 4 9 2 1 3 線ばね	93	1 110 005	2 5 3 5 2 2 冷凍装置	3	53 331
2 4 9 2 1 4 うす板ばね	27	217 430	2 5 3 5 2 3 冷凍機・温湿調整装置の部分品・取付具・附属品	47	1 454 024
2 4 9 2 1 9 その他のばね	49	138 320	* 2 5 3 5 9 1 冷凍機・温湿調整装置・同部分品・取付具・附属品 (賃加工)	18	57 832
* 2 4 9 2 9 1 金属製スプリング (賃加工)	41	71 990	2 5 9 1 1 1 消火器具、消火装置 (消防自動車のぎ装品を含む)	7	751 268
2 4 9 9 1 1 金属製バックシン、ガスケット (非金属併用を含む)	33	1 195 123	2 5 9 1 1 2 消火器具、消火装置の部分品・取付具・附属品	35	267 603
2 4 9 9 1 2 金属板ネームプレート	35	211 491	* 2 5 9 1 9 1 消火器具、消火装置・同部分品・取付具・附属品 (賃加工)	17	40 923
2 4 9 9 1 3 フレキシブルチューブ	17	740 684	2 5 9 2 1 1 高温・高圧バルブ	8	600 457
2 4 9 9 1 4 金属製押しチューブ	3	202 567	2 5 9 2 1 2 自動調整バルブ	8	1 578 011
2 4 9 9 1 5 金属はく (打はく)	1	X	2 5 9 2 1 3 給排水用バルブ・コック	10	414 875
2 4 9 9 1 9 その他の金属製品	182	3 395 500	2 5 9 2 1 4 一般用バルブ・コック	57	4 523 042
* 2 4 9 9 9 1 他に分類されない金属製品 (賃加工)	245	X			
7 4 6 6 0 0 製造工程からでたくず・廃物	13	136 704			
2 5 はん用機械器具製造業	2 695	79 929 601			
製造品出荷額 (くず・廃物出荷額含む)	1 676	76 111 995			
* 加工賃収入額	1 019	3 817 606			
2 5 1 1 1 1 煙管ボイラ	3	223 193			
2 5 1 1 1 2 水管ボイラ	1	X			
2 5 1 1 1 9 その他のボイラ (温水ボイラを除く)	8	228 021			
2 5 1 1 2 1 ボイラの部分品・取付具・附属品	17	164 473			

(注) *は、加工賃収入額

品 目 別 統 計 表

(全 数)

品 目	事業所数	製造品出荷額等 (万円)	品 目	事業所数	製造品出荷額等 (万円)
2 5 9 2 1 5	46	556 671	2 6 4 1 1 4	5	302 506
* 2 5 9 2 9 1	83	178 677	2 6 4 1 1 5	5	134 233
2 5 9 3 1 1	47	645 599	2 6 4 1 1 9	53	1 331 692
* 2 5 9 3 9 1	67	532 478	2 6 4 1 2 1	111	493 764
2 5 9 4 1 1	16	4 868 248	* 2 6 4 1 9 1	74	105 234
2 5 9 4 1 2	4	68 632			
2 5 9 4 1 3	10	4 434 022	2 6 4 2 1 1	-	-
2 5 9 4 1 4	10	4 487 130	2 6 4 2 1 2	1	X
2 5 9 4 1 5	40	5 097 145	2 6 4 2 1 3	-	-
* 2 5 9 4 9 1	91	1 168 051	2 6 4 2 1 4	10	43 018
2 5 9 5 1 1	2	X	* 2 6 4 2 9 1	9	7 438
* 2 5 9 5 9 1	8	30 485			
2 5 9 6 1 1	-	-	2 6 4 3 1 1	2	X
2 5 9 6 1 9	60	2 828 206	2 6 4 3 1 2	-	-
2 5 9 6 2 9	87	1 846 986	2 6 4 3 1 9	1	X
* 2 5 9 6 9 1	46	76 279	2 6 4 3 2 1	18	144 877
			* 2 6 4 3 9 1	9	17 540
2 5 9 9 1 9	218	1 769 319			
* 2 5 9 9 9 1	202	432 066	2 6 4 4 1 1	14	481 651
7 5 6 6 0 0	5	385	2 6 4 4 1 2	4	247 251
2 6 生産用機械器具製造業	5 793	121 169 116	2 6 4 4 1 3	9	573 217
製造品出荷額 (くず・廃物出荷額含む)	3 746	114 605 255	2 6 4 4 1 4	1	X
* 加工賃収入額	2 047	6 563 861	2 6 4 4 1 5	97	697 137
2 6 1 1 1 1	1	X	* 2 6 4 4 9 1	57	107 631
2 6 1 1 1 2	2	X			
2 6 1 1 1 9	1	X	2 6 4 5 1 1	30	1 685 617
2 6 1 1 2 1	4	18 208	2 6 4 5 1 2	8	329 315
2 6 1 1 2 2	-	-	2 6 4 5 1 3	65	423 849
2 6 1 1 2 9	7	200 899	* 2 6 4 5 9 1	42	233 531
2 6 1 1 3 1	-	-			
2 6 1 1 3 2	-	-	2 6 5 1 1 1	-	-
2 6 1 1 3 9	4	261 381	2 6 5 1 1 9	3	97 998
2 6 1 1 4 1	1	X	2 6 5 1 2 1	3	2 468
2 6 1 1 4 9	5	55 445	2 6 5 1 2 2	19	131 435
2 6 1 1 5 1	84	4 099 693	* 2 6 5 1 9 1	10	221 093
2 6 1 1 5 2	35	688 064	2 6 5 2 1 1	21	975 672
* 2 6 1 1 9 1	100	338 171	2 6 5 2 1 2	10	330 023
2 6 2 1 1 1	3	18 171 408	2 6 5 2 1 3	26	2 623 998
2 6 2 1 1 2	5	1 000 683	2 6 5 2 1 4	26	1 932 102
2 6 2 1 1 3	1	X			
2 6 2 1 1 4	-	-	2 6 5 2 1 5	10	157 816
2 6 2 1 1 5	-	-	2 6 5 2 1 6	8	571 498
2 6 2 1 1 6	2	X	2 6 5 2 1 7	10	160 938
2 6 2 1 1 7	2	X	2 6 5 2 1 8	9	526 328
2 6 2 1 1 8	1	X	2 6 5 2 2 1	12	194 695
2 6 2 1 2 1	1	X	2 6 5 2 2 2	15	375 366
2 6 2 1 2 2	1	X	2 6 5 2 2 9	54	2 137 318
2 6 2 1 3 1	-	-	2 6 5 2 3 1	157	1 261 620
2 6 2 1 3 2	8	872 056	* 2 6 5 2 9 1	59	164 172
2 6 2 1 3 3	2	X			
2 6 2 1 3 4	3	4 939	2 6 5 3 1 1	-	-
2 6 2 1 3 9	12	545 330	2 6 5 3 1 2	1	X
2 6 2 1 4 1	133	10 238 734	2 6 5 3 1 9	37	589 017
2 6 2 1 4 2	7	174 161			
* 2 6 2 1 9 1	96	361 874	2 6 5 3 2 1	50	723 315
2 6 3 1 1 1	-	-	* 2 6 5 3 9 1	36	103 575
2 6 3 1 1 2	-	-			
2 6 3 1 1 9	7	42 707	2 6 6 1 1 1	4	139 693
* 2 6 3 1 9 1	-	-	2 6 6 1 1 9	7	57 790
2 6 3 2 1 1	-	-	2 6 6 1 2 1	-	-
			2 6 6 1 2 2	1	X
2 6 3 2 1 9	3	20 104	2 6 6 1 2 3	1	X
2 6 3 2 2 1	-	-	2 6 6 1 2 4	7	1 983 507
2 6 3 2 2 9	3	64 829	2 6 6 1 2 5	-	-
2 6 3 2 3 1	-	-	2 6 6 1 2 6	12	388 877
* 2 6 3 2 9 1	2	X	2 6 6 1 2 7	4	1 382 973
2 6 3 3 1 1	1	X	2 6 6 1 2 9	74	1 737 997
2 6 3 3 1 2	1	X	* 2 6 6 1 9 1	24	220 161
2 6 3 3 1 9	5	3 605	2 6 6 2 1 1	3	66 102
* 2 6 3 3 9 1	6	41 602	2 6 6 2 1 2	7	269 523
2 6 3 4 1 1	32	251 008	2 6 6 2 1 3	11	833 560
2 6 3 4 1 2	30	263 224	2 6 6 2 1 4	4	90 643
2 6 3 4 1 3	10	47 788	2 6 6 2 1 5	7	483 325
* 2 6 3 4 9 1	26	26 989	2 6 6 2 1 6	7	311 722
2 6 3 5 1 1	1	X	2 6 6 2 1 7	7	247 830
2 6 3 5 1 2	4	289 746	2 6 6 2 1 8	11	594 109
2 6 3 5 1 9	10	76 624	2 6 6 2 2 1	2	X
2 6 3 5 2 1	57	923 244	2 6 6 2 2 9	22	411 891
* 2 6 3 5 9 1	33	76 592	* 2 6 6 2 9 1	19	94 646
2 6 4 1 1 1	2	X	2 6 6 3 1 1	255	3 590 182
2 6 4 1 1 2	13	147 047	2 6 6 3 1 2	10	724 488
2 6 4 1 1 3	1	X	2 6 6 3 1 3	260	1 958 353
			* 2 6 6 3 9 1	774	2 210 644

(注) *は、加工賃収入額

品 目 別 統 計 表

(全 数)

品 目	事業所数	製造品出荷額等 (万円)	品 目	事業所数	製造品出荷額等 (万円)
2 6 6 4 1 1 特殊鋼切削工具	34	420 973	* 2 7 3 2 9 1 はかり・同部分品・取付具・附属品 (賃加工)	4	10 200
2 6 6 4 1 2 超硬工具 (粉末や金製を除く)	59	1 364 753	2 7 3 3 1 1 圧力計	6	54 128
2 6 6 4 1 3 ダイヤモンド工具	13	101 506	2 7 3 3 1 2 金属温度計	9	144 659
2 6 6 4 1 4 空気動工具	25	1 228 726	2 7 3 3 1 3 流量計	10	50 994
2 6 6 4 1 5 電動工具	5	88 882	2 7 3 3 1 4 液面計 (レベル計)	14	224 515
2 6 6 4 1 6 治具、金属加工用附属品	26	299 354	2 7 3 3 1 5 圧力計・流量計・液面計等の部分品・取付具・附属品	21	232 380
2 6 6 4 1 9 その他の機械工具	25	406 754	* 2 7 3 3 9 1 圧力計・流量計・液面計等・同部分品・取付具・附属品 (賃加工)	13	15 987
* 2 6 6 4 9 1 機械工具 (賃加工)	142	611 254	2 7 3 4 1 1 工業用長さ計	15	133 334
2 6 7 1 1 1 ウェーブプロセス (電子回路形成) 用処理装置	2	X	2 7 3 4 1 2 精密測定器	28	480 172
2 6 7 1 1 2 組立用装置	3	49 689	2 7 3 4 1 3 精密測定器の部分品・取付具・附属品	9	40 162
2 6 7 1 1 9 その他の半導体製造装置	3	93 512	* 2 7 3 4 9 1 精密測定器・同部分品・取付具・附属品 (賃加工)	20	37 025
2 6 7 1 2 1 半導体製造装置の部分品・取付具・附属品	73	2 371 425	2 7 3 5 1 1 光分析装置	3	71 029
* 2 6 7 1 9 1 半導体製造装置・同部分品・取付具・附属品 (賃加工)	34	190 117	2 7 3 5 1 9 その他の分析装置	5	31 346
2 6 7 2 1 1 フラットパネルディスプレイ製造装置	8	681 637	2 7 3 5 2 1 分析機器の部分品・取付具・附属品	11	114 283
2 6 7 2 1 2 フラットパネルディスプレイ製造装置の部分品・取付具・附属品	18	277 852	* 2 7 3 5 9 1 分析機器・同部分品・取付具・附属品 (賃加工)	4	8 706
* 2 6 7 2 9 1 フラットパネルディスプレイ製造装置・同部分品・取付具・附属品 (賃加工)	9	23 596	2 7 3 6 1 1 材料試験機	22	248 311
2 6 9 1 1 1 プレス用金型	297	2 571 299	2 7 3 6 1 9 その他の試験機	25	906 425
2 6 9 1 1 2 鍛造用金型	34	1 060 777	2 7 3 6 2 1 試験機の部分品・取付具・附属品	18	89 464
2 6 9 1 1 3 鋳造用金型 (ダイカスト用を含む)	41	515 976	* 2 7 3 6 9 1 試験機・同部分品・取付具・附属品 (賃加工)	10	39 418
2 6 9 1 1 9 その他の金属用金型、同部分品・附属品	139	1 126 248	2 7 3 7 1 1 ジャイロ計器、磁気コンパス	1	X
* 2 6 9 1 9 1 金属用金型、同部分品・附属品 (賃加工)	223	674 755	2 7 3 7 1 9 その他の測量機械器具	4	31 890
2 6 9 2 1 1 プラスチック用金型	263	2 925 569	2 7 3 7 2 1 測量機械器具の部分品・取付具・附属品	2	X
2 6 9 2 1 2 ゴム・ガラス用金型	33	543 484	* 2 7 3 7 9 1 測量機械器具・同部分品・取付具・附属品 (賃加工)	3	2 959
2 6 9 2 1 9 その他の非金属用金型、同部分品・附属品	55	464 847	2 7 3 8 1 1 理化学機械器具	25	575 006
* 2 6 9 2 9 1 非金属用金型・同部分品・附属品 (賃加工)	87	141 542	2 7 3 8 1 2 理化学機械器具の部分品・取付具・附属品	16	48 075
2 6 9 3 1 1 真空ポンプ	2	X	* 2 7 3 8 9 1 理化学機械器具・同部分品・取付具・附属品 (賃加工)	6	10 385
2 6 9 3 1 2 真空装置・真空機器 (真空ポンプを除く)	8	537 803	2 7 3 9 1 1 一般長さ計	3	24 270
2 6 9 3 1 3 真空装置・真空機器の部分品・取付具・附属品	41	214 135	2 7 3 9 1 2 光度計、光束計、照度計、屈折度計	2	X
* 2 6 9 3 9 1 真空装置・真空機器・同部分品・取付具・附属品 (賃加工)	19	39 205	2 7 3 9 1 3 公害計測器	5	197 080
2 6 9 4 1 1 数値制御ロボット	1	X	2 7 3 9 1 9 他に分類されない計量器・測定器・試験機・測量機械器具・理化学機械器具	31	560 456
2 6 9 4 1 9 その他のロボット	13	109 606	2 7 3 9 2 1 温度計 (ガラス製に限る)	2	X
2 6 9 4 2 1 ロボット、同装置の部分品・取付具・附属品	29	115 864	2 7 3 9 3 1 その他の計量器・測定器・分析機器・試験機・測量機械器具・理化学機械器具の部分品・取付具・附属品	38	445 532
* 2 6 9 4 9 1 ロボット・同装置の部分品・取付具・附属品 (賃加工)	10	66 226	* 2 7 3 9 9 1 その他の計量器・測定器・分析機器・試験機・測量機械器具・理化学機械器具、同部分品・取付具・附属品 (賃加工)	28	134 339
2 6 9 9 1 1 ゴム工業用機械器具	5	96 116	2 7 4 1 1 1 医療用機械器具、同装置	30	1 121 264
2 6 9 9 1 2 ガラス工業用特殊機械	9	590 490	2 7 4 1 1 2 病院用器具、同装置	8	590 581
2 6 9 9 1 9 その他の生産用機械器具	170	6 585 114	2 7 4 1 1 3 医療用機械器具の部分品・取付具・附属品	39	324 029
2 6 9 9 2 9 他に分類されない生産用機械器具の部分品・取付具・附属品	185	3 623 124	* 2 7 4 1 9 1 医療用機械器具・同部分品・取付具・附属品 (賃加工)	25	82 211
* 2 6 9 9 9 1 他に分類されない生産用機械器具・同部分品・取付具・附属品 (賃加工)	147	X	2 7 4 2 1 1 歯科用機械器具、同装置	12	980 345
7 6 6 6 0 0 製造工程からでなく、廃物	1	X	2 7 4 2 1 2 歯科用機械器具の部分品・取付具・附属品	7	56 662
2 7 業務用機械器具製造業	892	16 957 700	* 2 7 4 2 9 1 歯科用機械器具・同部分品・取付具・附属品 (賃加工)	5	3 162
製造品出荷額 (くず・廃物出荷額含む)	676	15 987 911	2 7 4 3 1 1 医療用品	30	665 441
* 加工賃収入額	216	969 789	2 7 4 3 1 2 動物用医療機械器具、同部分品・取付具・附属品	6	38 977
2 7 1 1 1 1 デジタル式複写機	1	X	* 2 7 4 3 9 1 医療用品 (動物用医療機械器具を含む) (賃加工)	9	41 221
2 7 1 1 1 2 フルカラー複写機	-	-	2 7 4 4 1 1 歯科材料	20	410 516
2 7 1 1 1 9 その他の複写機	-	-	* 2 7 4 4 9 1 歯科材料 (賃加工)	7	67 478
2 7 1 1 2 1 複写機の部分品・取付具・附属品	15	142 889	2 7 5 1 1 1 望遠鏡	1	X
* 2 7 1 1 9 1 複写機・同部分品・取付具・附属品 (賃加工)	10	36 859	2 7 5 1 1 2 双眼鏡	-	-
2 7 1 9 1 1 金銭登録機 (レジスタ)	1	X	2 7 5 1 1 3 顕微鏡、拡大鏡	2	X
2 7 1 9 1 9 他に分類されない事務用機械器具	11	430 147	2 7 5 1 1 4 顕微鏡・望遠鏡等の部分品・取付具・附属品	2	X
2 7 1 9 2 1 その他の事務用機械器具の部分品・取付具・附属品	16	207 329	* 2 7 5 1 9 1 顕微鏡・望遠鏡等・同部分品・取付具・附属品 (賃加工)	1	X
* 2 7 1 9 9 1 その他の事務用機械器具・同部分品・取付具・附属品 (賃加工)	10	71 570	2 7 5 2 1 1 3.5ミリカメラ	-	-
2 7 2 1 1 1 業務用洗濯装置	2	X	2 7 5 2 1 2 3.5ミリカメラ以外のカメラ	-	-
2 7 2 1 1 2 自動車整備・サービス機器	6	60 769	2 7 5 2 1 3 写真装置、同関連器具	1	X
2 7 2 1 1 9 その他のサービス用機械器具	15	497 988	2 7 5 2 1 4 映画用機械器具	-	-
2 7 2 1 2 1 サービス用機械器具の部分品・取付具・附属品	12	56 654	2 7 5 2 1 5 写真機・映画用機械の部分品・取付具・附属品	10	59 718
* 2 7 2 1 9 1 サービス用機械器具・同部分品・取付具・附属品 (賃加工)	3	1 440	* 2 7 5 2 9 1 写真機・映画用機械・同部分品・取付具・附属品 (賃加工)	10	92 161
2 7 2 2 1 1 パチンコ、スロットマシン	2	X	2 7 5 3 1 1 カメラ用レンズ	1	X
2 7 2 2 1 2 ゲームセンター用娯楽機器	3	99 901	2 7 5 3 1 2 カメラ用交換レンズ	1	X
2 7 2 2 1 3 遊園地用娯楽機器	-	-	2 7 5 3 1 3 光学レンズ	9	344 613
2 7 2 2 1 9 その他の娯楽用機械	3	23 151	2 7 5 3 1 4 プリズム	-	-
2 7 2 2 2 1 娯楽用機械の部分品・取付具・附属品	34	709 677	* 2 7 5 3 9 1 光学機械用レンズ・プリズム研磨 (賃加工)	12	193 128
* 2 7 2 2 9 1 娯楽用機械・同部分品・取付具・附属品 (賃加工)	18	94 166	2 7 6 1 1 1 銃砲、爆発物投射機	-	-
2 7 2 3 1 1 自動販売機	4	28 191	2 7 6 1 1 2 銃砲弾、爆発物	-	-
2 7 2 3 1 2 自動販売機の部分品・取付具・附属品	8	65 920	2 7 6 1 1 9 その他の武器	-	-
* 2 7 2 3 9 1 自動販売機・同部分品・取付具・附属品 (賃加工)	9	4 570	2 7 6 1 2 1 武器の部分品・附属品	1	X
2 7 2 9 1 1 自動改札機、自動入場機	-	-	* 2 7 6 1 9 1 武器 (賃加工)	-	-
2 7 2 9 1 9 他に分類されないサービス用・娯楽用機械器具	5	43 023	7 7 6 6 0 0 製造工程からでなく、廃物	-	-
2 7 2 9 2 9 その他のサービス用・娯楽用機械器具の部分品・取付具・附属品	8	61 542	2 8 電子部品・デバイス・電子回路製造業	569	80 399 825
* 2 7 2 9 9 1 その他のサービス用・娯楽用機械器具・同部分品・取付具・附属品 (賃加工)	7	19 677	製造品出荷額 (くず・廃物出荷額含む)	339	78 922 391
2 7 3 1 1 1 積算体積計	3	246 089	* 加工賃収入額	230	1 477 434
2 7 3 1 1 9 その他の体積計	2	X	2 8 1 1 1 1 マイクロ波管	-	-
2 7 3 1 2 1 体積計の部分品・取付具・附属品	4	34 616	2 8 1 1 1 2 ブラウン管	1	X
* 2 7 3 1 9 1 体積計・同部分品・取付具・附属品 (賃加工)	2	X	2 8 1 1 1 9 その他の電子管	1	X
2 7 3 2 1 1 はかり	11	813 878			
2 7 3 2 1 2 はかりの部分品・取付具・附属品	5	2 856			

(注) *は、加工賃収入額

品 目 別 統 計 表

(全 数)

品 目	事業所数	製造品出荷額等 (万円)	品 目	事業所数	製造品出荷額等 (万円)
* 281191 電子管 (賃加工)	-	-	291151 発電機・電動機・その他の回転電気機械の部分品・取付具・附属品	34	675 906
281211 発光ダイオード	-	-	* 291191 発電機・電動機・その他の回転電気機械・同部分品・取付具・附属品 (賃加工)	32	112 306
281212 レーザダイオード	-	-	291211 標準変圧器	11	449 564
281219 その他の光電変換素子	2	X	291212 非標準変圧器	16	714 857
* 281291 光電変換素子 (賃加工)	-	-	291213 特殊用途変圧器	6	33 759
281311 ダイオード	-	-	291214 計器用変成器	9	164 173
281312 整流素子 (100ミリアンペア以上)	-	-	291215 リアクトル、誘導電圧調整器	7	151 182
281313 シリコントランジスタ	-	-	291216 変圧器類の部分品・取付具・附属品	40	356 059
281314 トランジスタ (シリコントランジスタを除く)	-	-	* 291291 変圧器類・同部分品・取付具・附属品 (賃加工)	26	42 329
281319 その他の半導体素子	-	-	291311 継電器	8	82 061
* 281391 半導体素子 (賃加工)	-	-	291312 遮断器	9	577 587
281411 線形回路	-	-	291313 開閉器	27	407 633
281412 バイポーラ型集積回路	-	-	291314 プログラマブルコントローラ	9	175 518
281413 モス型集積回路 (論理素子)	-	-	291315 電力開閉装置の部分品・取付具・附属品	22	126 385
281414 モス型集積回路 (記憶素子)	-	-	* 291391 電力開閉装置・同部分品・取付具・附属品 (賃加工)	24	137 677
281419 その他のモス型集積回路	-	-	291411 配電盤	97	3 377 423
281421 混成集積回路	-	-	291412 監視制御装置	150	1 823 122
281429 その他の集積回路	1	X	291413 分電盤	53	1 019 497
* 281491 集積回路 (賃加工)	1	X	291419 その他の配電盤・電力制御装置	84	2 005 159
281511 液晶パネル	3	43 281 560	291421 配電盤・電力制御装置の部分品・取付具・附属品	86	940 611
281512 ブラズマディスプレイパネル	2	-	* 291491 配電盤・電力制御装置・同部分品・取付具・附属品 (賃加工)	123	318 951
281519 その他のフラットパネル	-	X	291511 小形開閉器	1	X
* 281591 液晶パネル・フラットパネル (賃加工)	5	117 442	291512 点滅器	2	X
282111 抵抗器	2	X	291513 接続器	18	169 219
282112 固定コンデンサ	6	352 898	291519 その他の配線器具・配線附属品	57	1 290 143
282113 コンデンサ (固定コンデンサを除く)	-	-	* 291591 配線器具・配線附属品 (賃加工)	50	117 989
282114 変成器	24	417 595	292111 アーク溶接機	3	2 164 433
282115 複合部品	3	31 869	292112 抵抗溶接機	3	114 625
* 282191 抵抗器・コンデンサ・変成器・複合部品 (賃加工)	13	24 994	292113 電気溶接機の部分品・取付具・附属品	29	302 391
282211 音響部品	15	1 457 098	* 292191 電気溶接機・同部分品・取付具・附属品 (賃加工)	20	49 412
282212 磁気ヘッド	-	-	292211 充電発電機	1	X
282213 小形モータ (3W未満のもの)	3	5 708	292212 始動電動機	-	-
* 282291 音響部品・磁気ヘッド・小形モータ (賃加工)	6	27 169	292213 磁石発電機	-	-
282311 プリント配線板用コネクタ	3	3 694	292219 その他の内燃機関電装品	7	4 292 423
282312 コネクタ (プリント配線板用コネクタを除く)	12	13 158 654	292221 内燃機関電装品の部分品・取付具・附属品	29	719 247
282313 スイッチ	5	435 668	* 292291 内燃機関電装品・同部分品・取付具・附属品 (賃加工)	9	22 247
282314 リレー	2	X	292911 コンデンサ (蓄電器)	4	11 475
* 282391 コネクタ・スイッチ・リレー (賃加工)	10	32 859	292912 電気炉	17	648 618
283111 半導体メモリメディア	1	X	292913 産業用電熱装置	32	635 418
* 283191 半導体メモリメディア (賃加工)	1	X	292914 電力変換装置	5	224 716
283211 光ディスク (生のもの)	-	-	292915 シリコン・セレン整流器	2	X
283212 磁気ディスク (生のもの)	-	-	292919 その他の整流器	-	-
283213 磁気テープ (生のもの)	-	-	292929 その他の産業用電気機械器具の部分品・取付具・附属品	63	2 157 930
* 283291 光ディスク・磁気ディスク・磁気テープ (生のもの) (賃加工)	1	X	* 292991 その他の産業用電気機械器具・同部分品・取付具・附属品 (賃加工)	45	154 651
284111 リジッドプリント配線板	27	5 161 881	293111 電気がま	2	X
284112 フレキシブルプリント配線板	3	704 110	293112 電子レンジ	1	X
284113 モジュール基板	-	-	293113 電気冷蔵庫	1	X
284119 その他の電子回路基板	12	482 163	293114 電磁調理器 (卓上型を含む)	1	X
* 284191 電子回路基板 (賃加工)	33	456 651	293119 その他のちゅう房機器	31	2 302 332
284211 プリント配線実装基板	34	727 988	293121 ちゅう房機器の部分品・取付具・附属品	37	523 311
284212 モジュール実装基板	5	70 307	* 293191 ちゅう房機器・同部分品・取付具・附属品 (賃加工)	42	195 841
* 284291 電子回路実装基板 (賃加工)	42	196 677	293211 扇風機	-	-
285111 スイッチング電源	2	X	293212 換気扇	-	-
285112 テレビジョン用チューナ (ビデオ用を含む)	-	-	293213 エアコンディショナ	1	X
285119 その他の高周波ユニット	-	-	293219 その他の空調・住宅関連機器	34	4 024 857
285121 コントロールユニット	5	100 010	293221 空調・住宅関連機器の部分品・取付具・附属品	76	3 681 893
* 285191 電源ユニット・高周波ユニット・コントロールユニット (賃加工)	8	86 075	* 293291 空調・住宅関連機器・同部分品・取付具・附属品 (賃加工)	74	498 591
285911 液晶モジュール (他で生産されたパネルを用いるもの)	2	X	293311 電気アイロン	4	25 820
285912 光ビックアップユニット・モジュール	1	X	293312 電気洗濯機	1	X
285913 デジタルカメラモジュール	2	X	293313 電気掃除機	1	X
285914 紙幣識別ユニット、貨幣区分ユニット	-	-	293319 その他の衣料衛生関連機器	2	X
285919 他に分類されないユニット部品	7	40 880	293321 衣料衛生関連機器の部分品・取付具・附属品	6	14 253
* 285991 その他のユニット部品 (賃加工)	7	41 466	* 293391 衣料衛生関連機器・同部分品・取付具・附属品 (賃加工)	6	21 804
289911 磁性材部品 (粉末や金によるもの)	5	883 618	293911 電気こたつ	1	X
289912 水晶振動子 (時計用を除く)	-	-	293912 理容用電気器具	9	50 263
289913 シリコンウエハ (表面研磨したもの)	2	X	293913 電気温水洗浄便座 (暖房便座を含む)	2	X
289919 他に分類されない通信機械器具の部分品・附属品	51	868 103	293919 他に分類されない民生用電気機械器具	27	4 902 850
289929 他に分類されない電子部品・デバイス・電子回路	94	5 976 325	293929 その他の民生用電気機械器具の部分品・取付具・附属品	40	611 255
* 289991 その他の電子部品・デバイス・電子回路 (賃加工)	103	481 803	* 293991 その他の民生用電気機械器具・同部分品・取付具・附属品 (賃加工)	34	107 983
786600 製造工程からでたくず・廃物	1	X	294111 一般照明用電球	5	60 896
29 電気機械器具製造業	2 541	91 294 444	294112 豆電球、クリスマスツリー用電球	2	X
製造品出荷額 (くず・廃物出荷額含む)	1 847	88 142 960	294113 自動車用電球	1	X
* 加工賃収入額	694	3 151 484	294119 その他の電球	3	15 742
291111 タービン発電機 (交流)	-	-	294121 蛍光灯	1	X
291112 エンジン発電機 (交流)	4	326 281			
291113 直流電動機 (70W以上)	2	X			
291114 単相誘導電動機 (70W以上)	1	X			
291115 三相誘導電動機 (70W以上)	3	762			
291119 その他の交流電動機 (70W以上)	4	37 546			
291121 直流・交流小形電動機 (3W以上70W未満)	3	66 569			
291129 その他の小形電動機 (3W以上70W未満)	1	X			
291139 その他の発電機	3	21 567			
291149 その他の回転電気機械	5	74 280			

(注) *は、加工賃収入額

品 目 別 統 計 表 (全 数)

品 目	事業所数	製造品出荷額等 (万円)	品 目	事業所数	製造品出荷額等 (万円)
294129 その他の放電ランプ	8	34 244	*301991 その他の通信機械器具・同関連機械器具 (賃加工)	2	X
*294191 電球 (賃加工)	2	X	302111 録画・再生装置	2	X
294211 白熱電灯器具	19	959 443	302112 ビデオカメラ (放送用を除く)	3	82 211
294212 直管蛍光灯器具	17	574 611	302113 ビデオ機器の部分品・取付具・附属品	11	1 513 212
294213 環形管蛍光灯器具	9	241 908	*302191 ビデオ機器・同部分品・取付具・附属品 (賃加工)	7	37 416
294214 蛍光灯器具 (直管・環形管を除く)	20	888 501	302211 デジタルカメラ	-	-
294215 水銀灯器具	6	114 362	302212 デジタルカメラの部分品・取付具・附属品	8	784 947
294219 その他の電気照明器具	54	1 560 452	*302291 デジタルカメラ・同部分品・取付具・附属品 (賃加工)	8	49 147
294221 電気照明器具の部分品・取付具・附属品	137	1 243 291	302311 ステレオセット	-	-
*294291 電気照明器具・同部分品・取付具・附属品 (賃加工)	99	260 551	302312 カーステレオ	-	-
295111 鉛蓄電池	-	-	302313 テープレコーダ	-	-
295112 アルカリ蓄電池	-	-	302314 デジタルオーディオディスクプレーヤ	-	-
295113 リチウムイオン蓄電池	1	X	302315 ハイファイ用アンプ	-	-
295114 蓄電池の部分品・取付具・附属品	13	919 932	302316 ハイファイ用・自動車用スピーカーシステム	-	-
*295191 蓄電池・同部分品・取付具・附属品 (賃加工)	10	620 235	302317 補聴器	-	-
295211 一次電池	3	3 941 300	302319 その他の電気音響機械器具	8	3 856 501
295212 一次電池の部分品・取付具・附属品	6	199 568	302321 スピーカーシステム、マイクロホン、イヤホン、音響用ピックアップ類等 (完成品)	2	X
*295291 一次電池・同部分品・取付具・附属品 (賃加工)	10	122 962	302322 電気音響機械器具の部分品・取付具・附属品	22	453 208
296111 医療用X線装置	1	X	*302391 電気音響機械器具・同部分品・取付具・附属品 (賃加工)	13	24 511
296112 産業用X線装置	1	X	303111 はん用コンピュータ	-	-
296113 X線装置の部分品・取付具・附属品	21	128 264	303112 ミッドレンジコンピュータ	-	-
*296191 X線装置・同部分品・取付具・附属品 (賃加工)	3	8 187	303113 電子計算機の部分品・取付具・附属品	3	72 369
296211 医療用電子応用装置	-	-	*303191 電子計算機・同部分品・取付具・附属品 (賃加工)	1	X
296212 医療用電子応用装置の部分品・取付具・附属品	8	67 477	303211 パーソナルコンピュータ	-	-
*296291 医療用電子応用装置・同部分品・取付具・附属品 (賃加工)	4	2 917	303212 パーソナルコンピュータの部分品・取付具・附属品	7	14 205
296911 超音波応用装置	8	274 784	*303291 パーソナルコンピュータ・同部分品・取付具・附属品 (賃加工)	7	18 942
296912 高周波電力応用装置	6	455 563	303311 磁気ディスク装置	-	-
296913 電子顕微鏡	2	X	303312 光ディスク装置	-	-
296914 数値制御装置	3	310 958	303313 フレキシブルディスク装置	-	-
296919 他に分類されない電子応用装置	29	1 565 173	303319 その他の外部記憶装置	-	-
296929 その他の電子応用装置の部分品・取付具・附属品	35	472 642	303321 外部記憶装置の部分品・取付具・附属品	2	X
*296991 その他の電子応用装置・同部分品・取付具・附属品 (賃加工)	21	61 554	*303391 外部記憶装置・同部分品・取付具・附属品 (賃加工)	3	1 131
297111 電気計器	7	798 060	303411 印刷装置	2	X
297112 電気測定器	12	223 762	303412 印刷装置の部分品・取付具・附属品	5	57 438
297113 半導体・IC測定器	7	113 248	*303491 印刷装置・同部分品・取付具・附属品 (賃加工)	7	40 155
297119 その他の電気計測器	25	614 494	303511 表示装置	1	X
297121 電気計測器の部分品・取付具・附属品	22	433 629	303512 表示装置の部分品・取付具・附属品	11	47 426
*297191 電気計測器・同部分品・取付具・附属品 (賃加工)	18	75 429	*303591 表示装置・同部分品・取付具・附属品 (賃加工)	7	6 638
297211 工業計器	17	516 189	303911 金融用端末装置	-	-
297212 工業計器の部分品・取付具・附属品	36	1 485 150	303919 その他の端末装置	1	X
*297291 工業計器・同部分品・取付具・附属品 (賃加工)	12	8 234	303929 その他の入出力装置	1	X
297311 医療用計測器	1	X	303939 他に分類されない附属装置	4	94 096
297312 医療用計測器の部分品・取付具・附属品	20	117 706	303941 その他の附属装置の部分品・取付具・附属品	14	177 697
*297391 医療用計測器・同部分品・取付具・附属品 (賃加工)	8	10 650	*303991 その他の附属装置・同部分品・取付具・附属品 (賃加工)	8	104 543
299911 導入線	3	2 275	806600 製造工程からでたくず・廃物	1	X
299912 太陽電池モジュール	6	3 582 344	31 輸送用機械器具製造業	1 348	58 813 944
299919 他に分類されない電気機械器具	28	1 399 830	製造品出荷額 (くず・廃物出荷額含む)	729	54 861 747
*299991 その他の電気機械器具 (賃加工)	22	X	*加工賃収入額	619	3 952 197
796600 製造工程からでたくず・廃物	-	-	311111 軽・小型乗用車 (気筒容量2000ml以下) (シャシーを含む)	1	X
30 情報通信機械器具製造業	240	24 595 515	311112 普通乗用車 (気筒容量2000mlを超えるもの) (シャシーを含む)	-	-
製造品出荷額 (くず・廃物出荷額含む)	157	23 985 724	311113 バス	-	-
*加工賃収入額	83	609 791	311114 トラック (けん引車を含む)	-	-
301111 電話機	-	-	311115 特別用途車	-	-
301112 電話自動交換装置	-	-	311116 バス・トラックシャシー	-	-
301113 電話交換装置の附属品	-	-	311117 二輪自動車 (原動機付自転車、モータスクータを含む) (125ml以下のもの)	-	-
301119 その他の電話 (有線) 装置	1	X	311118 二輪自動車 (側車付、モータスクータを含む) (125mlを超えるもの)	-	-
301121 高速 (超高速を含む) ファクシミリ	-	-	*311191 自動車 (二輪自動車を含む) (賃加工)	-	-
301122 ファクシミリ (高速を除く)	-	-	311211 乗用車ボデー	-	-
301129 その他の電信・画像 (有線) 装置	6	56 454	311212 バスボデー	-	-
301131 デジタル伝送装置	-	-	311213 トラックボデー	1	X
301132 搬送装置 (デジタル伝送装置を除く)	-	-	311214 特別用途車ボデー	4	566 387
*301191 有線通信機械器具 (賃加工)	4	10 826	311215 トレーラ (トレーラシャシー、ボデーを含む)	-	-
301211 携帯電話機・PHS電話機	4	166 691	*311291 自動車車体・附属車 (賃加工)	3	63 789
*301291 携帯電話機・PHS電話機 (賃加工)	7	267 993	311311 自動車用ガソリン機関 (ガソリンエンジン)	-	-
301311 ラジオ放送装置、テレビジョン放送装置	3	2 902 151	311312 自動車用ディーゼル機関 (ディーゼルエンジン)	-	-
301312 固定局通信装置	2	X	311313 二輪自動車・モータスクータ用内燃機関	-	-
301313 その他の移動局通信装置	-	-	311314 自動車用内燃機関の部分品・取付具・附属品	45	4 281 142
301314 携帯用通信装置 (可搬用を含む)	-	-	311315 駆動・伝導・操縦装置部品	79	7 811 374
301315 無線応用装置	1	X	311316 懸架・制動装置部品	35	1 008 094
301319 その他の無線通信装置	3	290 843	311317 シャシー部品、車体部品	43	1 973 987
*301391 無線通信機械器具 (賃加工)	5	22 408	311318 カーエアコン	6	101 821
301411 ラジオ受信機	-	-	311321 カーヒータ	-	-
301412 プラズマテレビジョン受信機	1	X	311322 座席 (完成品に限る)	3	621 170
301413 液晶テレビジョン受信機	-	-	311329 その他の自動車部品 (二輪自動車部品を含む)	144	4 411 363
301419 その他のテレビジョン受信機	-	-	311331 KDセット (乗用車、バス、トラック)	-	-
*301491 ラジオ受信機・テレビジョン受信機 (賃加工)	-	-	311332 KDセット (二輪自動車)	1	X
301511 交通信号保安装置	5	609 675			
301512 交通信号保安装置の部分品・取付具・附属品	11	142 131			
*301591 交通信号保安装置・同部分品・取付具・附属品 (賃加工)	4	9 491			
301911 火災報知設備	-	-			
301919 他に分類されない通信関連機械器具	12	1 848 522			

(注) *は、加工賃収入額

品 目 別 統 計 表

(全 数)

品 目	事業所数	製造品出荷額等 (万円)	品 目	事業所数	製造品出荷額等 (万円)
* 3 1 1 3 9 1 自動車部分品・附属品（二輪自動車を含む）（賃加工）	279	930 346	）・同付属品・同材料加工品・同細工品（賃加工）		
3 1 2 1 1 1 機関車	-	-	3 2 2 1 1 1 身辺細貨品（すず・アンチモン製品を含む）	77	612 573
3 1 2 1 1 2 鉄道用電車（動力付）	2	X	3 2 2 1 1 2 装飾品、置物類（すず・アンチモン製品を含む）	19	242 050
3 1 2 1 1 3 内燃自動車	-	-	3 2 2 1 1 3 宝宝箱、小物箱（すず・アンチモン製品を含む）	8	157 047
3 1 2 1 1 4 鉄道用被けん引客車、電車	2	X	3 2 2 1 1 4 装身具・装飾品（貴金属・宝石製を除く）の部分品・附属品	31	302 218
3 1 2 1 1 5 鉄道用貨車	-	-	* 3 2 2 1 9 1 装身具・装飾品（賃加工）	37	60 655
3 1 2 1 1 9 その他の鉄道車両	4	360 428	3 2 2 2 1 1 造花、装飾用羽毛	12	98 778
* 3 1 2 1 9 1 鉄道車両（賃加工）	7	775 440	* 3 2 2 2 9 1 造花・装飾用羽毛（賃加工）	2	X
3 1 2 2 1 1 機関車の部分品・取付具・附属品	11	368 128	3 2 2 3 1 1 プラスチック製ボタン	18	88 792
3 1 2 2 1 2 電車・客貨車の部分品・取付具・附属品	58	4 766 773	3 2 2 3 1 9 その他のボタン（ボタン型を含む）	26	99 210
* 3 1 2 2 9 1 鉄道車両用部分品（賃加工）	79	1 136 034	* 3 2 2 3 9 1 ボタン（賃加工）	25	24 984
3 1 3 1 1 1 鋼製客船の新造（20総t以上の動力船）	1	X	3 2 2 4 1 1 縫針、ミシン針	-	-
3 1 3 1 1 2 鋼製貨客船の新造（20総t以上の動力船）	-	-	3 2 2 4 1 2 スライドファスナー	4	88 481
3 1 3 1 1 3 鋼製貨物船の新造（20総t以上の動力船）	-	-	3 2 2 4 1 3 スナップ、ホック	4	143 294
3 1 3 1 1 4 鋼製油そう船の新造（20総t以上の動力船）	-	-	3 2 2 4 1 9 その他の針、同関連品	32	318 762
3 1 3 1 1 5 鋼製漁船の新造（20総t以上の動力船）	1	X	* 3 2 2 4 9 1 針・ピン・ホック・スナップ・同関連品（賃加工）	4	14 791
3 1 3 1 1 6 特殊用途鋼製船舶の新造（20総t以上の動力船）	-	-	3 2 2 9 1 1 かつら、かもじ（人形の髪を含む）	7	21 812
3 1 3 1 1 7 軍艦の新造	-	-	3 2 2 9 1 9 他に分類されない装身具・装飾品	12	43 740
3 1 3 1 1 8 鋼製無動力船の新造	-	-	* 3 2 2 9 9 1 その他の装身具・装飾品（賃加工）	9	35 510
3 1 3 1 2 1 鋼製動力船の新造（20総t未満）	-	-	3 2 3 1 1 1 ウォッチ（ムーブメントを含む）	-	-
3 1 3 1 2 2 鋼製船舶の船体	1	X	3 2 3 1 1 2 クロック（ムーブメントを含む）	-	-
3 1 3 1 2 3 鋼製国内船舶の改造・修理	6	36 024	3 2 3 1 1 9 その他の時計	-	-
3 1 3 1 2 4 鋼製外国船舶の改造・修理	1	X	3 2 3 1 2 1 時計の部分品	1	X
3 1 3 1 2 5 軍艦の改造・修理	-	-	3 2 3 1 3 1 携帯時計側	-	-
3 1 3 1 2 6 木造船の新造・改造・修理（20総t以上）	-	-	3 2 3 1 3 9 その他の時計側	-	-
* 3 1 3 1 9 1 船舶新造・改造・修理（賃加工）	17	78 056	* 3 2 3 1 9 1 時計・同部分品（賃加工）	4	2 690
3 1 3 2 1 1 船体ブロック	-	-	3 2 4 1 1 1 ピアノ	-	-
* 3 1 3 2 9 1 船体ブロック（賃加工）	1	X	3 2 4 9 1 1 電子楽器	-	-
3 1 3 3 1 1 木製・金属製舟艇（鋼船を除く）の新造	-	-	3 2 4 9 1 2 ギター（電気ギターを含む）	1	X
3 1 3 3 1 2 プラスチック製舟艇の新造	-	-	3 2 4 9 1 9 その他の洋楽器、和楽器	15	103 432
3 1 3 3 1 3 舟艇の改造・修理	1	X	3 2 4 9 2 1 楽器の部分品・取付具・附属品	7	31 031
* 3 1 3 3 9 1 舟艇の新造・改造・修理（賃加工）	4	29 091	* 3 2 4 9 9 1 その他の楽器・楽器部分品・同材料（賃加工）	6	6 328
3 1 3 4 1 1 船用ディーゼル機関	-	-	3 2 5 1 1 1 かるた、すごろく、トランプ、花札、囲碁、将棋、チェス、麻雀ばい、ゲーム盤等	3	3 134
3 1 3 4 1 9 その他の船用機関	1	X	3 2 5 1 1 2 電子応用がん具	1	X
3 1 3 4 2 1 船用機関の部分品・取付具・附属品	75	1 289 546	3 2 5 1 1 3 金属製がん具	2	X
* 3 1 3 4 9 1 船用機関・同部分品・取付具・附属品（賃加工）	59	185 814	3 2 5 1 1 4 プラスチックモデルキット	-	-
3 1 4 1 1 1 飛行機	-	-	3 2 5 1 1 5 空気入りビニールがん具	-	-
3 1 4 1 1 2 ヘリコプター	-	-	3 2 5 1 1 6 児童乗物（部分品、附属品を含む）	-	-
3 1 4 1 1 9 その他の航空機	-	-	3 2 5 1 1 9 その他のプラスチック製がん具	15	187 367
3 1 4 1 2 1 航空機の修理・オーバーホール	2	X	3 2 5 1 2 9 その他の娯楽用具・がん具	32	237 931
* 3 1 4 1 9 1 航空機（賃加工）	1	X	3 2 5 1 3 1 娯楽用具・がん具の部分品・附属品	9	137 036
3 1 4 2 1 1 航空機用エンジン	-	-	* 3 2 5 1 9 1 娯楽用具・がん具（賃加工）	20	81 331
3 1 4 2 1 2 航空機用エンジンの修理・オーバーホール	-	-	3 2 5 2 1 1 日本人形、西洋人形、縫いぐるみ人形	1	X
3 1 4 2 1 3 航空機用エンジンの部分品・取付具・附属品	2	X	3 2 5 2 1 2 節句人形、ひな人形	6	58 781
* 3 1 4 2 9 1 航空機用エンジン・同部分品・取付具・附属品（賃加工）	2	X	3 2 5 2 1 9 その他の人形	4	7 968
3 1 4 9 1 9 その他の航空機部分品・補助装置	5	155 742	3 2 5 2 2 1 人形の部分品・附属品	2	X
* 3 1 4 9 9 1 その他の航空機部分品・補助装置（賃加工）	11	71 968	* 3 2 5 2 9 1 人形（賃加工）	2	X
3 1 5 1 1 1 フォークリフトトラック	-	-	3 2 5 3 1 1 野球・ソフトボール用具	8	90 229
3 1 5 1 1 2 フォークリフトトラックの部分品・取付具・附属品	19	418 884	3 2 5 3 1 2 バスケットボール・バレーボール・ラグビー・サッカー等用具	4	20 325
* 3 1 5 1 9 1 フォークリフトトラック・同部分品・取付具・附属品（賃加工）	14	12 629	3 2 5 3 1 3 テニス・卓球・バドミントン用具	1	X
3 1 5 9 1 1 構内運搬車（けん引車を含む）	4	120 580	3 2 5 3 1 4 ゴルフ・ホッケー用具	9	24 039
3 1 5 9 1 9 他に分類されない産業用運搬車両	10	71 630	3 2 5 3 1 5 スキー・水上スキー・スケート用具	2	X
3 1 5 9 2 1 その他の産業用運搬車両の部分品・取付具・附属品	23	131 894	3 2 5 3 1 6 トラック・フィールド用具、体操用具	5	51 305
* 3 1 5 9 9 1 その他の産業用運搬車両・同部分品・取付具・附属品（賃加工）	16	39 756	3 2 5 3 1 7 釣道具、同附属品	30	5 436 292
3 1 9 1 1 1 軽快車、ミニサイクル、マウンテンバイク	12	3 278 515	3 2 5 3 1 9 その他の運動用具	28	213 638
3 1 9 1 1 2 子供車（車輪の径の呼び12～24インチのもの）	5	43 966	3 2 5 3 2 1 運動用具の部分品・附属品	13	35 479
3 1 9 1 1 3 特殊車（スポーツ、実用車を含む）	7	108 487	* 3 2 5 3 9 1 運動用具（賃加工）	32	91 605
3 1 9 1 1 4 車いす（手動式）	2	X	3 2 6 1 1 1 万年筆	-	-
3 1 9 1 1 5 自転車用フレーム（完成品に限る）	5	62 933	3 2 6 1 1 2 シャープペンシル	1	X
3 1 9 1 1 6 自転車の部分品・取付具・附属品	58	10 589 685	3 2 6 1 1 3 万年筆・シャープペンシル部分品、ペン先、ペン軸	3	11 960
* 3 1 9 1 9 1 自転車・同部分品（賃加工）	97	500 140	3 2 6 1 1 4 ボールペン	1	X
3 1 9 9 1 1 飛しょう体、同部分品・附属品	-	-	3 2 6 1 1 5 マーキングペン	8	557 636
3 1 9 9 1 9 他に分類されない輸送用機械器具、同部分品・取付具・附属品	48	1 280 545	3 2 6 1 1 6 ボールペン・マーキングペン部分品	2	X
* 3 1 9 9 9 1 他に分類されない輸送用機械器具・同部分品・取付具・附属品（賃加工）	29	119 105	3 2 6 1 1 7 鉛筆	-	-
8 1 6 6 0 0 製造工程からでたくず・廃物	1	X	3 2 6 1 1 8 鉛筆芯、鉛筆軸（シャープペンシルの芯を含む）	-	-
3 2 その他の製造業	2 329	27 925 558	* 3 2 6 1 9 1 万年筆・ペン類・鉛筆（賃加工）	1	X
製造品出荷額（くず・廃物出荷額含む）	1 718	26 207 095	3 2 6 2 1 1 水彩絵具	5	263 434
* 加工賃収入額	611	1 718 463	3 2 6 2 1 9 毛筆、その他の絵画用品	15	317 126
3 2 1 1 1 1 貴金属製装身具（宝石、象牙、亀甲を含む）	28	273 770	* 3 2 6 2 9 1 毛筆・絵画用品（賃加工）	3	1 013
3 2 1 1 1 2 天然・養殖真珠装身具（購入真珠によるもの）	4	6 378	3 2 6 9 1 1 印章、印肉、スタンプ、スタンプ台	55	259 485
* 3 2 1 1 9 1 貴金属・宝石製装身具（賃加工）	36	105 956	3 2 6 9 1 2 図案・製図用具	3	2 135
3 2 1 2 1 1 貴金属・宝石製装身具附属品、同材料加工品、同細工品	7	5 926	3 2 6 9 1 3 事務用のり、工業用のり	4	18 435
* 3 2 1 2 9 1 貴金属・宝石製装身具附属品・同材料加工品・同細工品（賃加工）	17	23 227	3 2 6 9 1 9 他に分類されない事務用品	36	296 563
3 2 1 9 1 1 その他の貴金属・宝石製品（装身具・装飾品を除く）	9	732 672	3 2 6 9 2 1 その他の事務用品の部分品・附属品	12	106 587
3 2 1 9 1 9 その他の貴金属・宝石製品（装身具・装飾品を除く）の附属品、同材料加工品、同細工品	6	35 230	* 3 2 6 9 9 1 その他の事務用品（賃加工）	32	55 917
* 3 2 1 9 9 1 その他の貴金属・宝石製品（装身具・装飾品を除く）	8	9 661	3 2 7 1 1 1 漆器製家具	6	21 388
			3 2 7 1 1 2 漆器製台所・食卓用品	3	786
			3 2 7 1 1 9 その他の漆器製品	10	11 293
			* 3 2 7 1 9 1 漆器（賃加工）	5	817
			3 2 8 1 1 1 麦わら・パナマ類帽子、帽体（紙いと帽子、経木帽子を含む）	3	4 127
			3 2 8 1 1 9 その他のわら工品	1	X
			* 3 2 8 1 9 1 麦わら・パナマ類帽子・わら工品（賃加工）	-	-

(注) *は、加工賃収入額

品 目 別 統 計 表

(全 数)

品 目	事業所数	製造品出荷額等 (万円)	品 目	事業所数	製造品出荷額等 (万円)
3 2 8 2 1 1 畳、畳床	74	142 732			
3 2 8 2 1 2 畳表	10	6 961			
3 2 8 2 1 3 花むしろ、ござ	2	X			
* 3 2 8 2 9 1 畳・むしろ類 (賃加工)	33	40 668			
3 2 8 3 1 1 うちわ、扇子 (骨を含む)	3	4 268			
3 2 8 3 1 2 ちょうちん (骨を含む)	4	5 324			
* 3 2 8 3 9 1 うちわ・扇子・ちょうちん (賃加工)	2	X			
3 2 8 4 1 1 歯ブラシ	26	615 965			
3 2 8 4 1 9 その他のブラシ	64	840 583			
3 2 8 4 2 1 清掃用品	6	14 419			
* 3 2 8 4 9 1 ほうき・ブラシ (賃加工)	26	79 938			
3 2 8 5 1 1 喫煙用具	1	X			
* 3 2 8 5 9 1 喫煙用具 (賃加工)	2	X			
3 2 8 9 1 1 洋傘 (パラソル、男女児兼用傘を含む)	7	90 890			
3 2 8 9 1 9 その他の傘、傘部分品	4	3 458			
3 2 8 9 2 1 マッチ (軸木、箱を含む)	-	-			
3 2 8 9 2 2 魔法瓶、魔法瓶ケース (ジャー、ジャーケースを含む)	7	1 089 184			
3 2 8 9 2 9 他に分類されない生活雑貨製品	25	169 393			
* 3 2 8 9 9 1 その他の生活雑貨製品 (賃加工)	28	130 780			
3 2 9 1 1 1 煙火 (がん具用を含む)	1	X			
* 3 2 9 1 9 1 煙火 (賃加工)	-	-			
3 2 9 2 1 1 看板、標識機、展示装置 (電氣的、機械的でないもの)	288	1 278 500			
3 2 9 2 1 2 看板、標識機、展示装置 (電氣的、機械的なもの)	97	603 003			
* 3 2 9 2 9 1 看板・標識機 (賃加工)	103	205 103			
3 2 9 3 1 1 パレット	12	305 947			
* 3 2 9 3 9 1 パレット (賃加工)	2	X			
3 2 9 4 1 1 マネキン人形、人台	4	8 753			
3 2 9 4 1 9 その他のモデル、模型	30	225 268			
* 3 2 9 4 9 1 モデル・模型 (賃加工)	10	53 505			
3 2 9 5 1 1 工業用模型 (木型を含む)	181	1 231 890			
* 3 2 9 5 9 1 工業用模型 (木型を含む) (賃加工)	32	38 061			
3 2 9 6 1 1 音響用情報記録物	-	-			
3 2 9 6 1 2 映像用情報記録物	-	-			
3 2 9 6 1 3 ゲーム用の記録物	1	X			
3 2 9 6 1 9 その他の情報記録物	2	X			
* 3 2 9 6 9 1 情報記録物 (新聞、書籍等の印刷物を除く) (賃加工)	6	88 434			
3 2 9 7 1 1 眼鏡	7	51 309			
3 2 9 7 1 2 眼鏡枠	3	103 622			
3 2 9 7 1 3 眼鏡レンズ (コンタクトレンズを含む)	10	351 310			
3 2 9 7 1 4 眼鏡の部分品	5	34 235			
* 3 2 9 7 9 1 眼鏡 (賃加工)	15	14 018			
3 2 9 9 1 1 繊維壁材 (化粧用吹付材を含む)	9	57 342			
3 2 9 9 1 2 線香類	18	250 777			
3 2 9 9 1 3 人体安全保護具、救命器具	13	5 680 892			
3 2 9 9 1 4 ユニット住宅	-	-			
3 2 9 9 1 5 ルームユニット	2	X			
3 2 9 9 1 9 他に分類されないその他の製品	130	919 634			
* 3 2 9 9 9 1 他に分類されないその他の製品 (賃加工)	109	532 255			
8 2 6 6 0 0 製造工程からでたくず・廃物	1	X			
その他収入	4 699	116 320 110			
7 1 0 0 0 1 農業、林業収入、漁業収入	13	12 450			
7 3 0 0 0 0 鉱業、採石業、砂利採取業収入	1	X			
7 4 0 0 0 0 建設業収入	294	6 350 733			
7 5 0 0 0 0 販売電力収入	17	28 105			
7 6 0 0 0 0 ガス・熱供給・水道業収入	-	-			
7 7 0 0 0 0 情報通信業収入	51	753 100			
7 8 0 0 0 0 冷蔵保管料収入	8	31 539			
7 9 0 0 0 0 運輸業、郵便業収入 (冷蔵保管料収入を除く)	40	281 252			
8 0 0 0 0 0 転売収入 (仕入商品販売収入)	2 210	95 895 864			
8 1 0 0 0 0 製造小売収入	342	923 472			
8 2 0 0 0 0 金融・保険業収入	21	17 121			
8 3 0 0 0 0 不動産業、物品賃貸業収入	703	1 919 324			
8 4 0 0 0 0 学術研究、専門・技術サービス業収入	77	4 968 783			
8 5 0 0 0 0 宿泊業、飲食サービス業収入	25	241 227			
8 6 0 0 0 0 生活関連サービス業、娯楽業収入	16	28 238			
8 7 0 0 0 0 教育、学習支援業収入	18	10 598			
8 8 0 0 0 0 医療、福祉収入	7	X			
8 9 0 0 0 0 修理料収入	630	3 487 272			
9 0 0 0 0 0 サービス業収入 (上記以外のもの)	226	1 309 092			

(注) *は、加工賃収入額



大阪府総務部統計課

平成25年10月発行

〒559-8555 大阪市住之江区南港北1-14-16 咲洲庁舎19階

TEL 06 (6210) 9207

<http://www.pref.osaka.lg.jp/toukei/top/index.html>