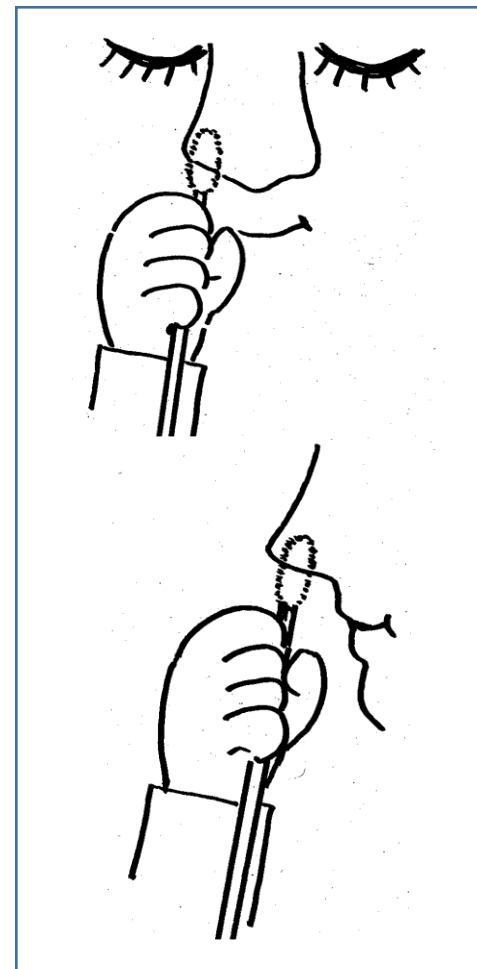
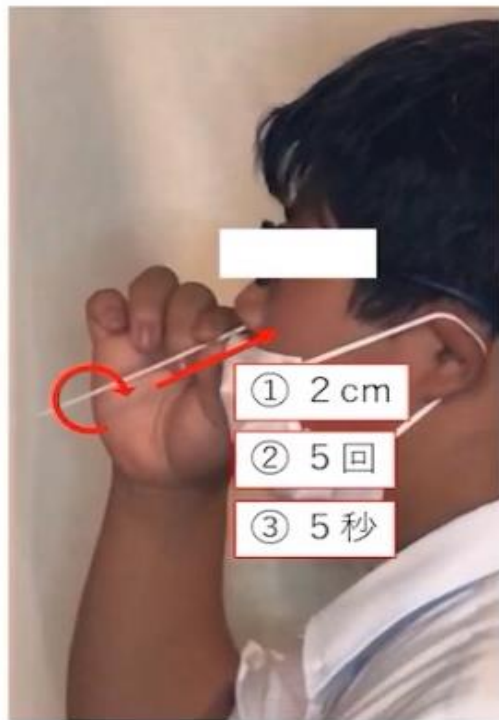
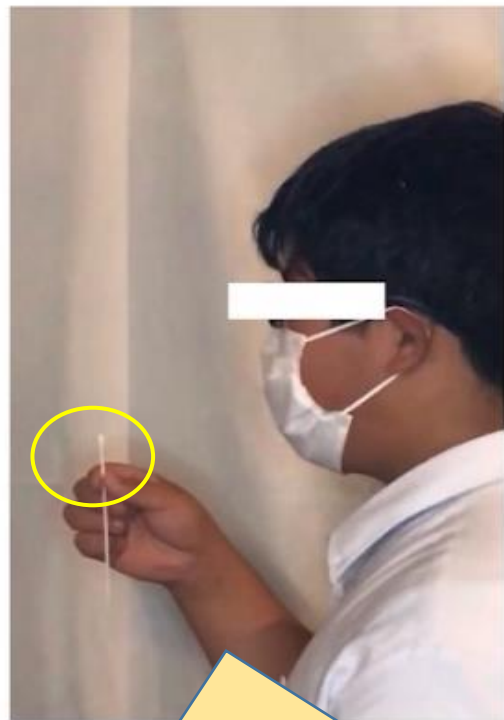


【参考】鼻腔検体の採取方法



鼻腔の奥をつき過ぎないように小さなお子様の場合は先端から1~2cmのところを指でつまむなど短く持ってください。

鼻腔検体採取

2 cm程度挿入し、
5回程度回転させ、
5秒ほど静置する

片方ずつこの操作を行い、両方の鼻から検体を採取してください。

乳児~小さなお子様の場合は、0.5~1.5cm位で大丈夫です。
鼻腔に合わせて調整してください。

◆保護者の皆様へ◆

お子様の検査に際しては、ケガのないよう十分ご配慮ください。
また、抗原検査キット抽出液の誤飲事故が報告されていますので、検査キットを扱うときには、
小さなお子様がアクセスできないように厳重に保管・処分するようお願いいたします。