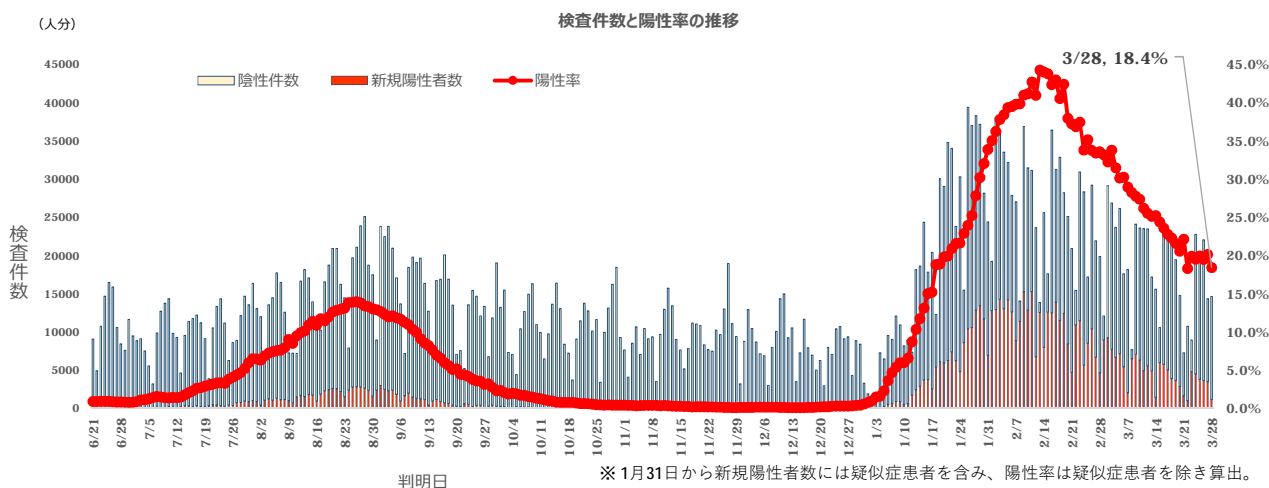


### 新型コロナウイルス感染症対応状況について

#### 1. 検査の状況

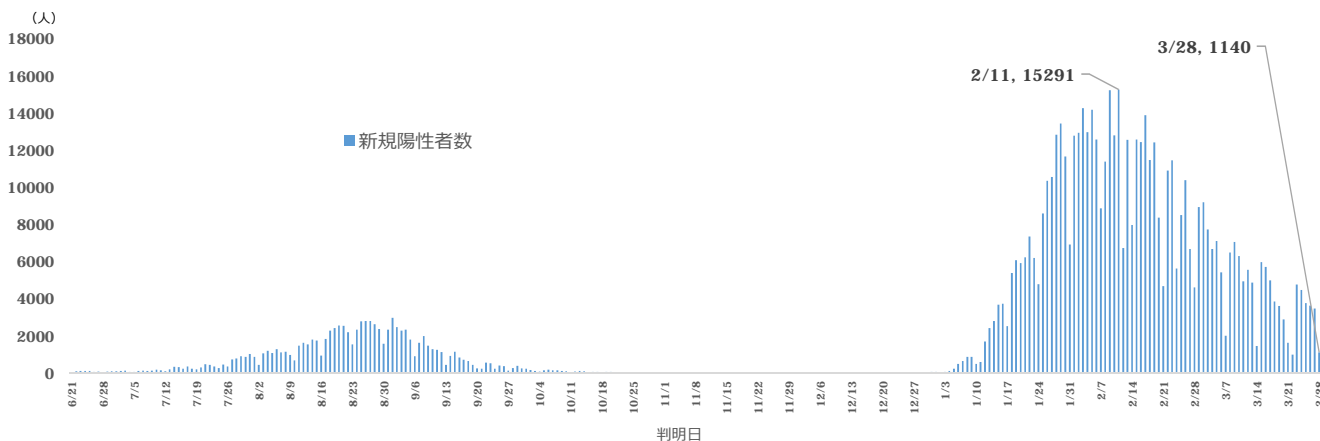


#### 2. 検査や健康観察の状況


##### ①大阪府内の検査陽性者の状況

検査件数	R4.3.28 現在								死亡	退院・解除済・他府県管理累計（療養期間経過を含む）
	陽性者数累計	現在陽性者数	入院中	重症	宿泊療養	自宅療養	入院・療養等調整中	大規模医療・療養センター		
6,135,348	782,221	37,083	1,405	86	1,413	23,396	10,854	15	4,607	740,531
前日比 14,650	1,140	-1,337	26	-10	-33	-722	-606	-2	1	2,476

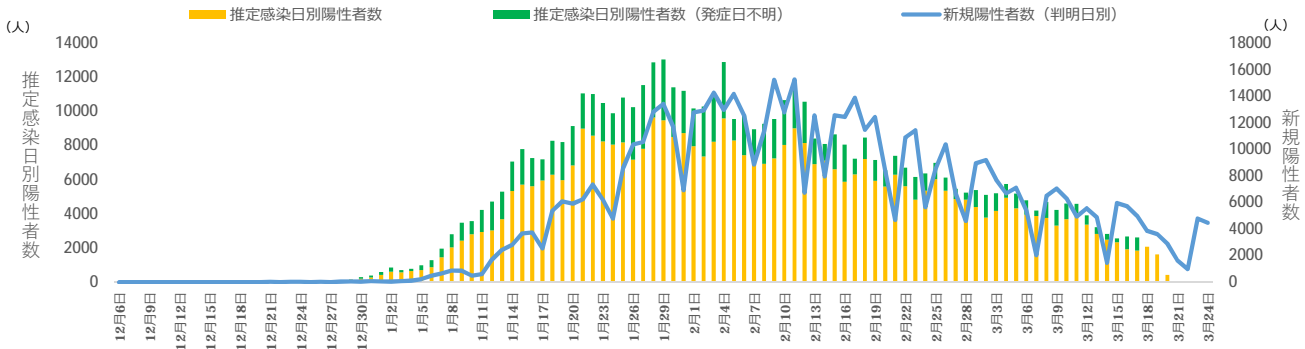
##### ②陽性者数の推移（公表資料に基づく）



##### ③7日間毎の新規陽性者数



④判明日及び推定感染日別陽性者数（12月17日判明以降）※3月24日判明日ベース

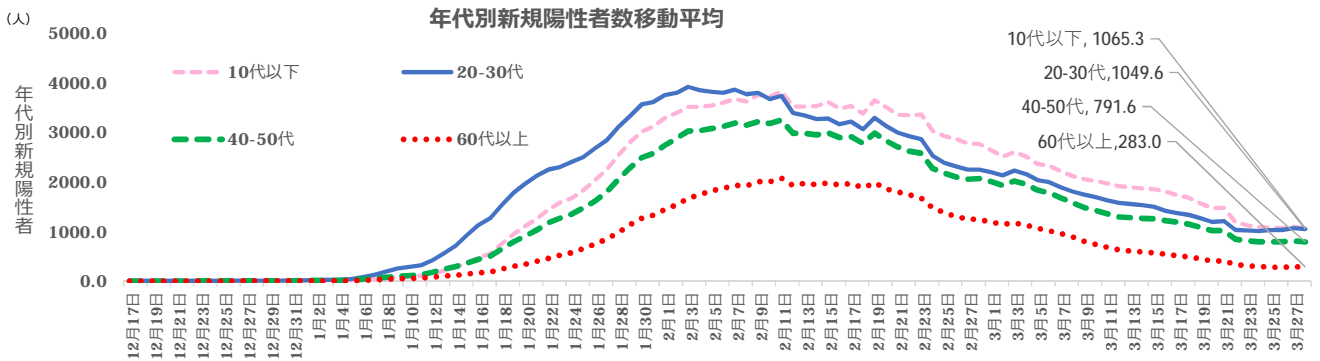


⑤若年層の増加傾向（20・30代陽性者数の7日間移動平均および前日比）

区分	見張り番指標	目安	3月22日	3月23日	3月24日	3月25日	3月26日	3月27日	3月28日	兆候の探知
若年層の増加傾向 (今後1週間から2週間の 感染拡大の兆候)	20・30代新規陽性者数7日間移動平均	概ね50人 以上	1031.14	1021.71	1009.29	1029.86	1033.71	1070.00	1049.57	左記の全ての指標が目 安を満たした場合
	20・30代新規陽性者数7日間移動平均 前日比	4日連続1 を超過	0.85	0.99	0.99	1.02	1.00	1.04	0.98	

●：目安を上回る ○：目安を下回る

⑥年代別新規陽性者移動平均



⑦入院・療養状況

入院・療養状況(コロナは軽症中等症だが、その他疾病で重症病床における入院加療が必要な患者数を軽症中等症患者に含む。)

3月28日現在	重症病床	軽症中等症 病床	宿泊療養 施設	大規模 医療・療養 センター
使用率 (入院・宿泊療養者数/病床・居室 数)	13.3% (82 / 615)	39.7% (1,323 / 3,330)	12.3% (1,413 / 11,446)	1.5% (15 / 1,000)
運用率 (入院・宿泊療養者数/実運用病 床・居室数)	21.1% (82 / 388)	40.4% (1,323 / 3,271)	14.7% (1,413 / 9,600)	1.9% (15 / 800)

入院・療養状況(コロナは軽症中等症だが、その他疾病で重症病床における入院加療が必要な患者数を重症患者に含む。)

3月28日現在	重症病床	軽症中等症 病床	宿泊療養 施設	大規模 医療・療養 センター
使用率 (入院・宿泊療養者数/病床・居室 数)	18.0% (111 / 615)	38.9% (1,294 / 3,330)	12.3% (1,413 / 11,446)	1.5% (15 / 1,000)
運用率 (入院・宿泊療養者数/実運用病 床・居室数)	28.6% (111 / 388)	39.6% (1,294 / 3,271)	14.7% (1,413 / 9,600)	1.9% (15 / 800)

○コロナは軽症中等症だが、その他疾病で重症病床における入院加療が必要な患者数は29人。

○使用率・運用率の病床数には、病床確保計画に基づく確保病床・運用病床以外に受け入れていただいている病床数(重症病床3床、軽症中等症病床40床)を含める。(病床確保計画に基づく確保病床数:重症病床612床、軽症中等症病床3,290床)

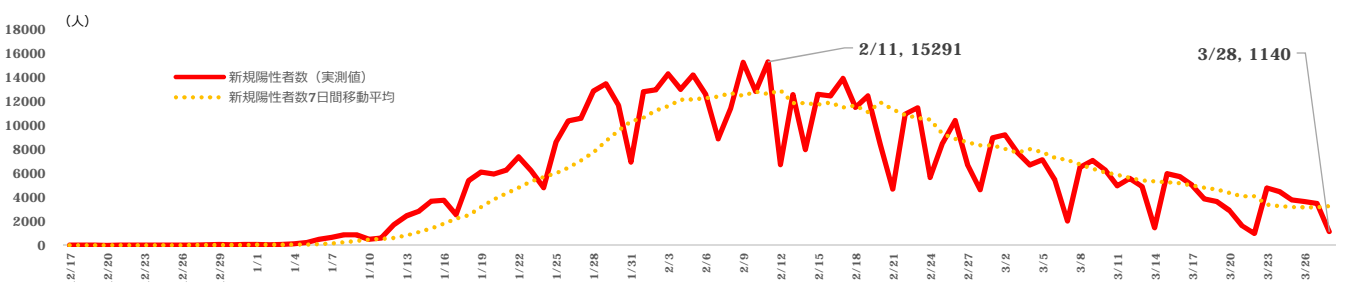
○対応できる人材や設備が整っている軽症中等症患者受入医療機関等において、治療継続をしている重症者数4人(重症者数計86人)

○宿泊療養施設のうち、臨時医療施設(150室)における療養者数は12人。

○運用病床数が病床確保計画の確保病床数を上回った場合、確保病床数を運用病床数に読み替える。

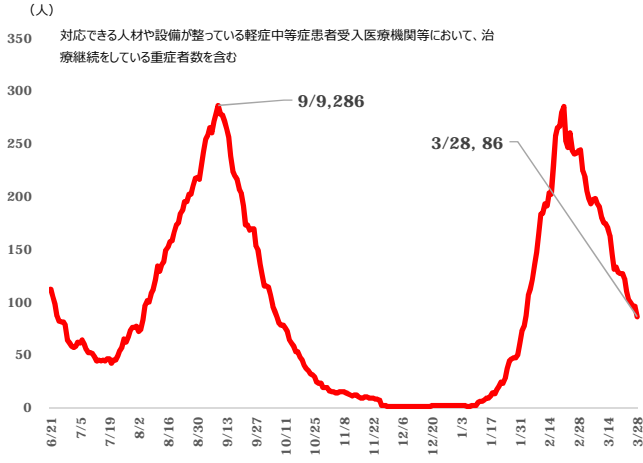
○医療機関休診日により、退院状況の確認が困難な場合、退院者が入院患者に含まれることから、翌日公表する入院患者数が、実入院患者数を上回ることがあります。

⑧陽性者の推移

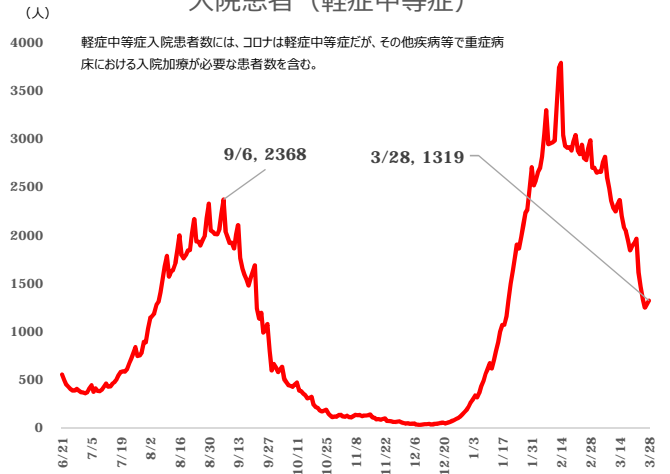


⑨病床等使用状況（数値は公表日に基づく）

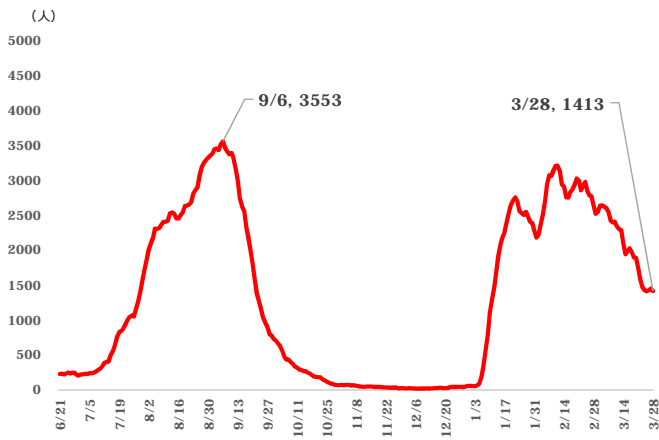
入院患者（重症）



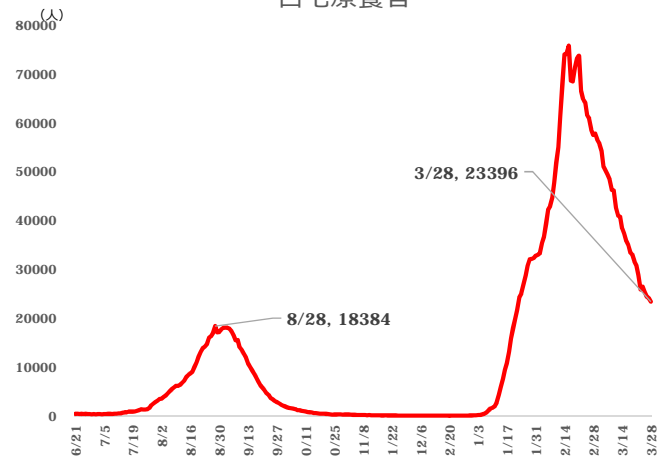
入院患者（軽症中等症）



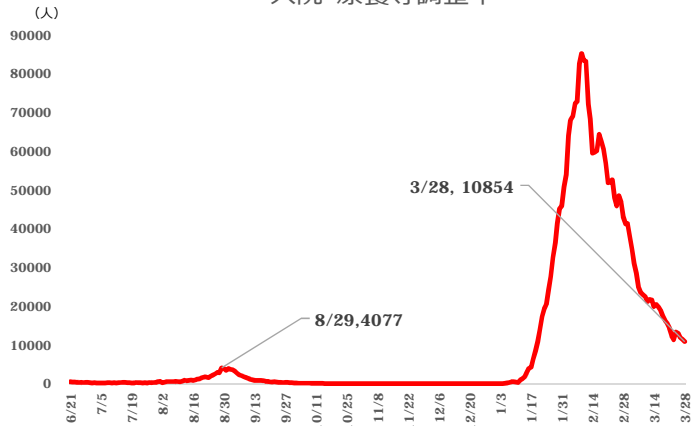
宿泊療養者



自宅療養者



入院・療養等調整中



療養者数

