

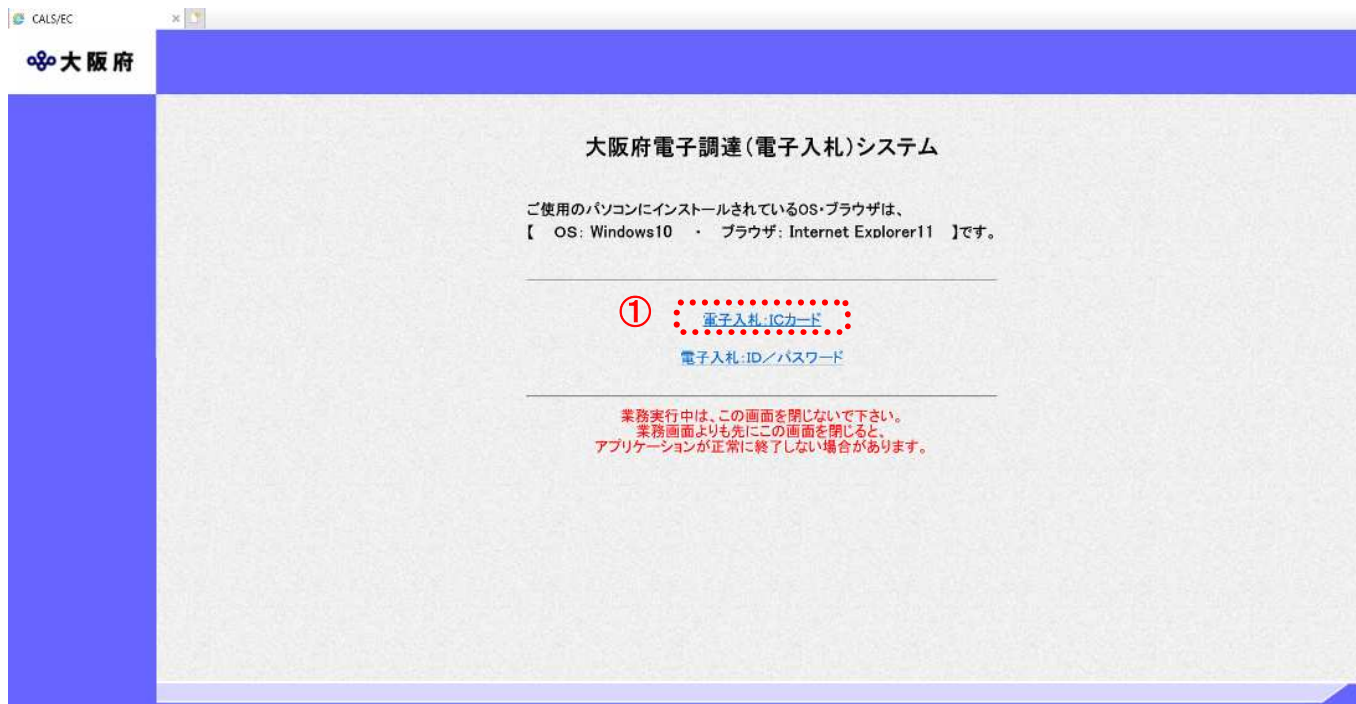
第1章 共通操作

| | |
|------------------------------|----------|
| 第1章 共通操作 | 2 |
| 1.1 ログイン(ICカードをお持ちの方)..... | 2 |
| 1.2 ログイン(ICカードをお持ちでない方)..... | 7 |
| 1.3 調達案件一覧表示..... | 11 |

第1章 共通操作

1.1 ログイン（ICカードをお持ちの方）

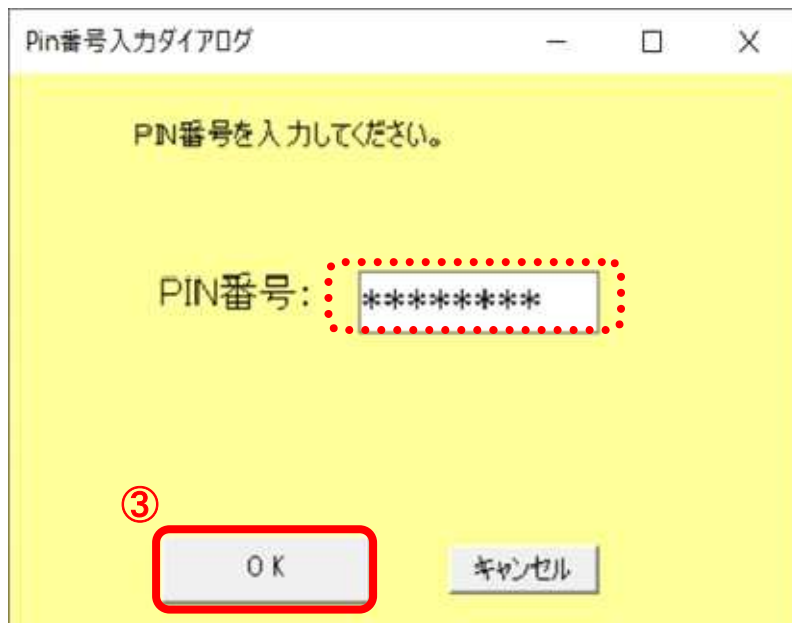
(1) 「大阪府電子入札システム」トップ画面より、①『電子入札：ICカード』をクリックします。



(2) 「CALS/EC 電子入札システム」画面が表示されます。②『電子入札システム』ボタンをクリックします。



- (3) 「PIN 番号入力」ダイアログボックスが表示されます。認証局より付与された「PIN 番号」を入力し、
 ③ 『OK』 ボタンをクリックします。



PIN 番号とは？

PIN 番号とは IC カードを利用する際に必要となる暗証番号です。あらかじめ各認証局より付与されます。



PIN 番号入力について

PIN 番号を複数回誤って入力すると、IC カードを失効する恐れがありますのでご注意ください。IC カード認証に失敗した場合は、お手元の PIN 番号を再度確認し、慎重に入力を行います。

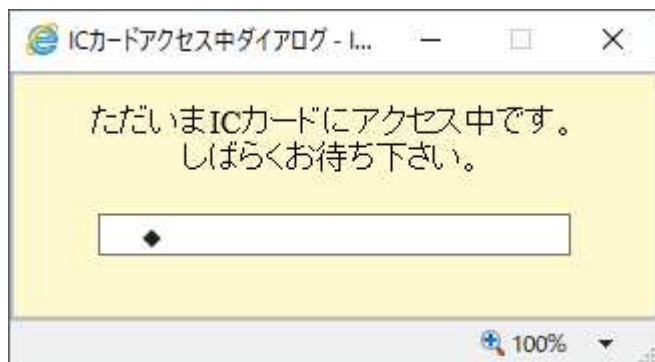
<よくある間違いの例>…特に注意して下さい！

- ・大文字、小文字の間違い (CapsLock がかかっているか)
- ・まぎらわしい文字の区別【0 (ゼロ) と O (オー)、1 (イチ) と l (エル)】など

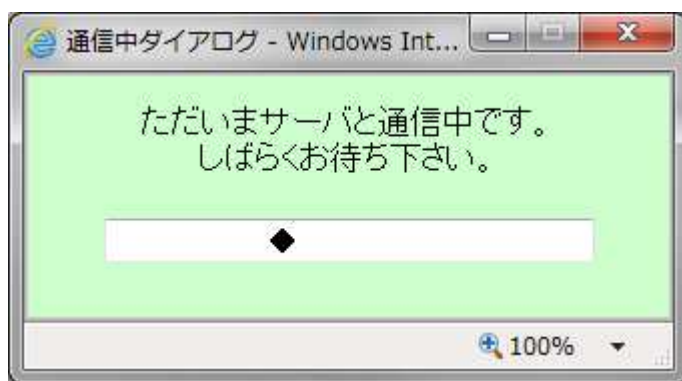
【IC カード認証失敗画面例】



(4) 「ICカードアクセス中ダイアログ」が表示されます。



「通信中ダイアログ」が表示されます。



(5) ログインが完了すると「調達案件一覧」画面が表示されます。

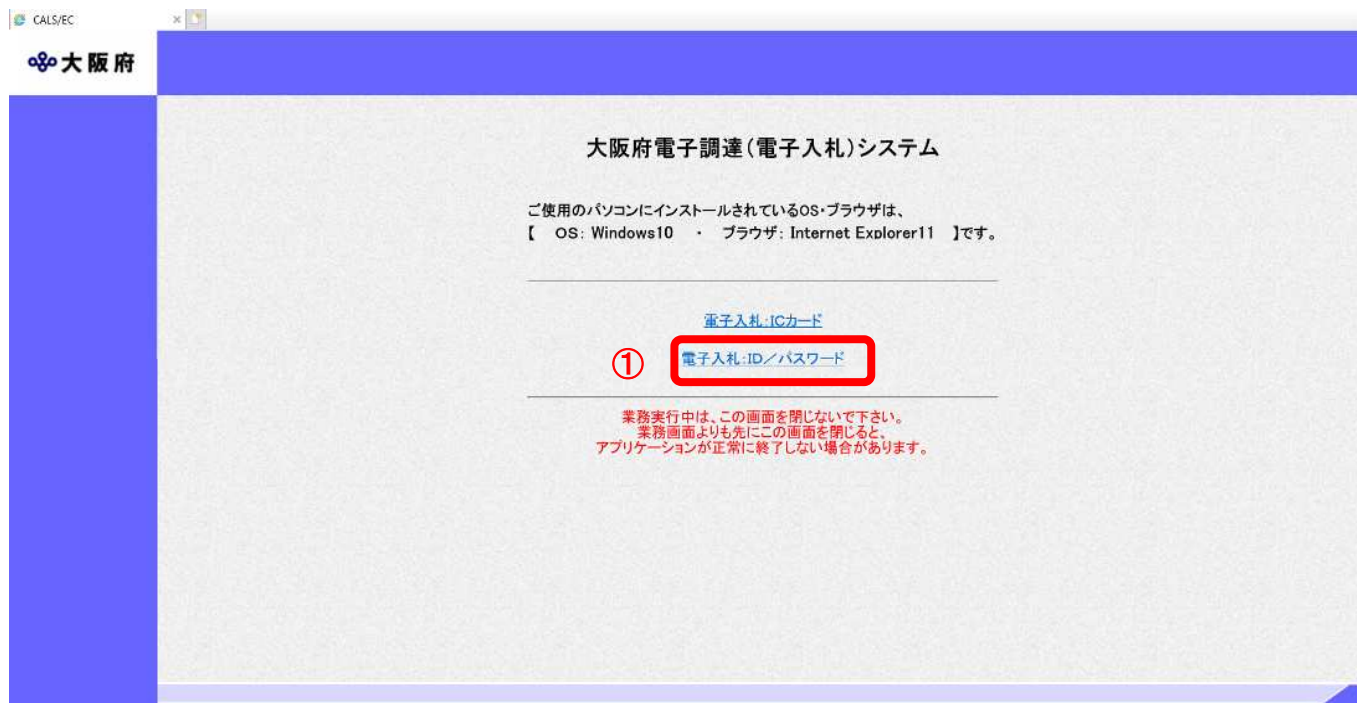
The screenshot displays the '調達案件一覧' (Procurement Case List) interface. At the top, the header shows the date '2021年07月14日 11時34分' and the system name 'CALS/EC 電子入札システム'. The left sidebar contains navigation links for '調達案件一覧' and '登録者情報'. The main content area is titled '調達案件一覧' and includes a search section with the following elements:

- 区分 (Category):** Radio buttons for '建設工事' (selected), '測量・コンサルタント', '委託業務', and '物品'.
- 調達案件番号 (Case Number):** A text input field.
- 見積り方式 (Bidding Method):** A dropdown menu set to '全て' (All).
- 部門 (Department):** A dropdown menu set to '大阪府市大東市局'.
- 課・係・事務所 (Section/Office):** A large text area.
- 見積り募集日時 (Bidding Start Date):** Two date pickers with a range separator.
- 見積り受領期限 (Bidding Deadline):** Two date pickers with a range separator.
- 見積り合せ日時 (Bidding Closing Date):** Two date pickers with a range separator.
- 表示件数 (Number of Items to Display):** A dropdown menu set to '10'.
- 案件表示順序 (Case Display Order):** A dropdown menu set to '見積り合せ日付'.
- 進捗状況 (Progress Status):** A dropdown menu set to '全て'.
- 検索 (Search):** A button with a magnifying glass icon.

Additional options include a checkbox for '案件番号のみの場合はチェックしてください' and another for '取止め案件/不調案件を表示する場合はチェックしてください'. The bottom right corner shows a zoom level of '130%'.

1. 2 ログイン（ICカードをお持ちでない方）

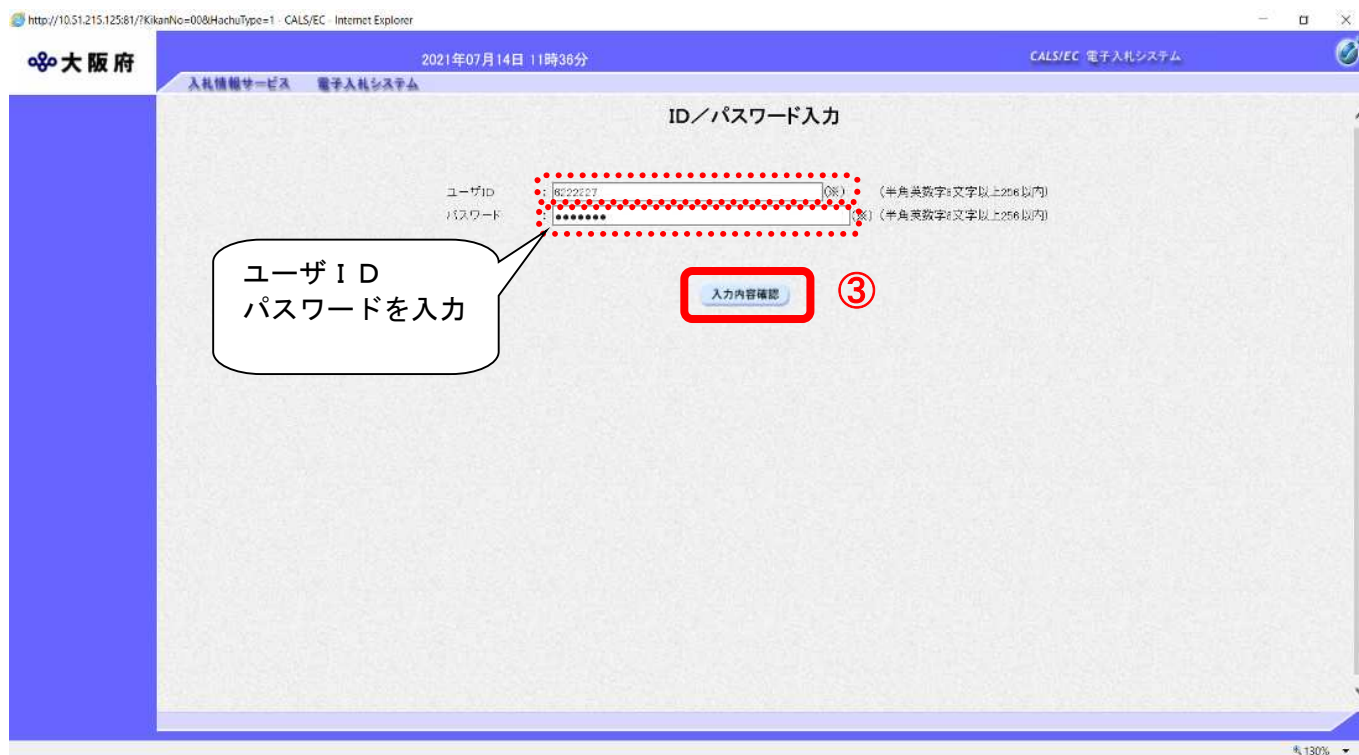
(1) 「大阪府電子入札システム」トップ画面より、①『電子入札：ID／パスワード』をクリックします。



(2) 「CALS/EC 電子入札システム」画面が表示されます。②『電子入札システム』ボタンをクリックします。



- (3) 「ID/パスワード入力」画面が表示されます。
 ユーザID、パスワードを入力後、③『入力内容確認』ボタンをクリックします。



- (4) 「ID/パスワードログイン」画面が表示されます。④『ログイン』ボタンをクリックします。



(5) ログインが完了すると「調達案件一覧」画面が表示されます。

大阪府

2021年07月14日 11時34分

CALS/EC 電子入札システム

入札情報サービス 電子入札システム

調達案件一覧

調達案件検索

区分 建設工事 測量・コンサルタント 委託業務 物品

調達案件番号

案件番号のみの場合はチェックしてください

見積り方式

部門

▼全て
大阪府市大郡市局

課・係・事務所

見積り募集日時 ~

見積り受領期限 ~

見積り日付 ~

表示件数

案件表示順序 降順 昇順

検索

130%

1. 3 調達案件一覧表示

(1) ここでは、表示する案件を絞り込む為の検索条件を設定することができます。

検索条件設定後、①『**検索**』ボタンをクリックすると検索条件に該当する案件の一覧が表示されます。

The screenshot displays the '調達案件一覧' (Procurement Case List) interface. The page title is '調達案件一覧' and the subtitle is '調達案件検索'. The search criteria are as follows:

- 区分: 建設工事 測量・コンサルタント 委託役務 物品
- 調達案件番号:
- 見知り方式:
- 部局:
- 課・係・事務所:
- 見知り募集日時: ~
- 見知り受領期限: ~
- 見知り合せ日時: ~
- 表示件数:
- 案件表示順序: 降順 昇順


The '検索' (Search) button is highlighted with a red box and a circled '1'.




検索ガイド

< 検索項目 >

| 項目名 | 説明 |
|---------|--|
| 区分 | 検索を行いたい業務区分を選択します。検索を行いたい区分のボタンを必ずチェックして下さい。 |
| 調達案件番号 | 検索を行いたい案件の案件番号を指定します。 |
| 見積り方式 | 検索を行いたい案件の見積り方式を選択します。選択しない場合は「全て」となります。 |
| 部局 | 検索を行いたい部局を選択して下さい。 |
| 課・係・事務所 | 検索を行いたい案件の課・係・事務所を選択します。選択しない場合は「全て」となります。 |
| 見積り募集日時 | 検索を行いたい案件の見積り募集日時を期間で指定します。指定しない場合は「指定しない」となります。 |
| 見積り受領期限 | 検索を行いたい案件の見積り受領期限を期間で指定します。指定しない場合は「指定しない」となります。 |
| 見積り合せ日時 | 検索を行いたい案件の見積り合せ日時を期間で指定します。指定しない場合は「指定しない」となります。 |
| 調達案件名称 | 検索を行いたい案件の案件名称のキーワードを入力します。 |
| 進捗状況 | 検索を行いたい案件の進捗状況を選択します。選択しない場合は「全て」となります。 「全て」を選択した場合、「取止め」および「不調」となった案件は調達案件一覧画面などの一覧画面に表示されません。 「取止め」「不調」案件を表示する場合は、「進捗助教」より「取止め案件/不調案件を表示する場合はチェックしてください」を選択して検索してください。 |
| 表示件数 | 一度に表示できる案件の件数を指定します。初期値は 10 件です。 |
| 案件表示順序 | 検索した案件の表示順序が指定できます。検索項目をキーに昇順、降順を指定します。 |

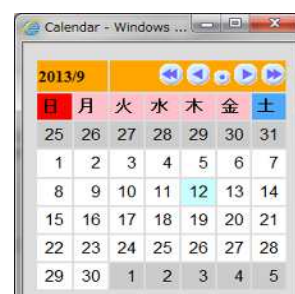
 日付の入力について

③検索日付の入力には、直接数字を入力する方法と、 アイコンをクリックして表示されるカレンダーを使って選択する方法があります。

<直接数字の入力について>

検索日付には西暦（YYYY/MM/DD）または和暦（元号 YY 年 MM 月 DD 日）の形式で入力して下さい。表示は和暦となります。

（例）2021/10/01 または 令和 03 年 10 月 01 日



(2) 検索結果が表示されます。「調達案件名称」欄の②『調達案件名称』リンクをクリックします。

大阪府 CALS/EC 電子入札システム

2021年08月31日 15時13分

調達案件一覧

調達案件検索

区分: 建設工事 測量・コンサルタント 委託業務 物品

調達案件番号:

見積り方式:

卸局:

課・係・事務所:

見積り募集日時: ~

見積り受領期限: ~

見積合せ日時: ~

表示件数:

案件表示順序: 降順 昇順

表示案件 1-4
全案件数 4

検索 1

| No. | 調達案件名称 | 進捗状況 | 見積書 | 辞退届 | 通知書 | 発注概要書・案件内容 | 現場現物確認申込 | 受注回答 |
|-----|--|---------------|-----|-----|-------------|------------|----------|------|
| 1 | 【総合テスト】電子見積合せ<工事調査>その2 | 見積書締切 | 締切 | | | 表示 | 表示 | |
| 2 | 電子見積合せ<工事調査>2 | 見積書締切 | 提出済 | | 表示 未参照有り | 表示 | 表示 | |
| 3 | 電子見積合せ<工事調査>1 | 見積合せ結果 公開中 | 提出済 | | 表示 未参照有り | 表示 | 表示 | |
| 4 | 電子見積合せ<工事調査>802421 ② | 結果通知書発行済 | 提出済 | | 表示 | 表示 | 表示 | 表示 |

表示案件 1-4
全案件数 4

1

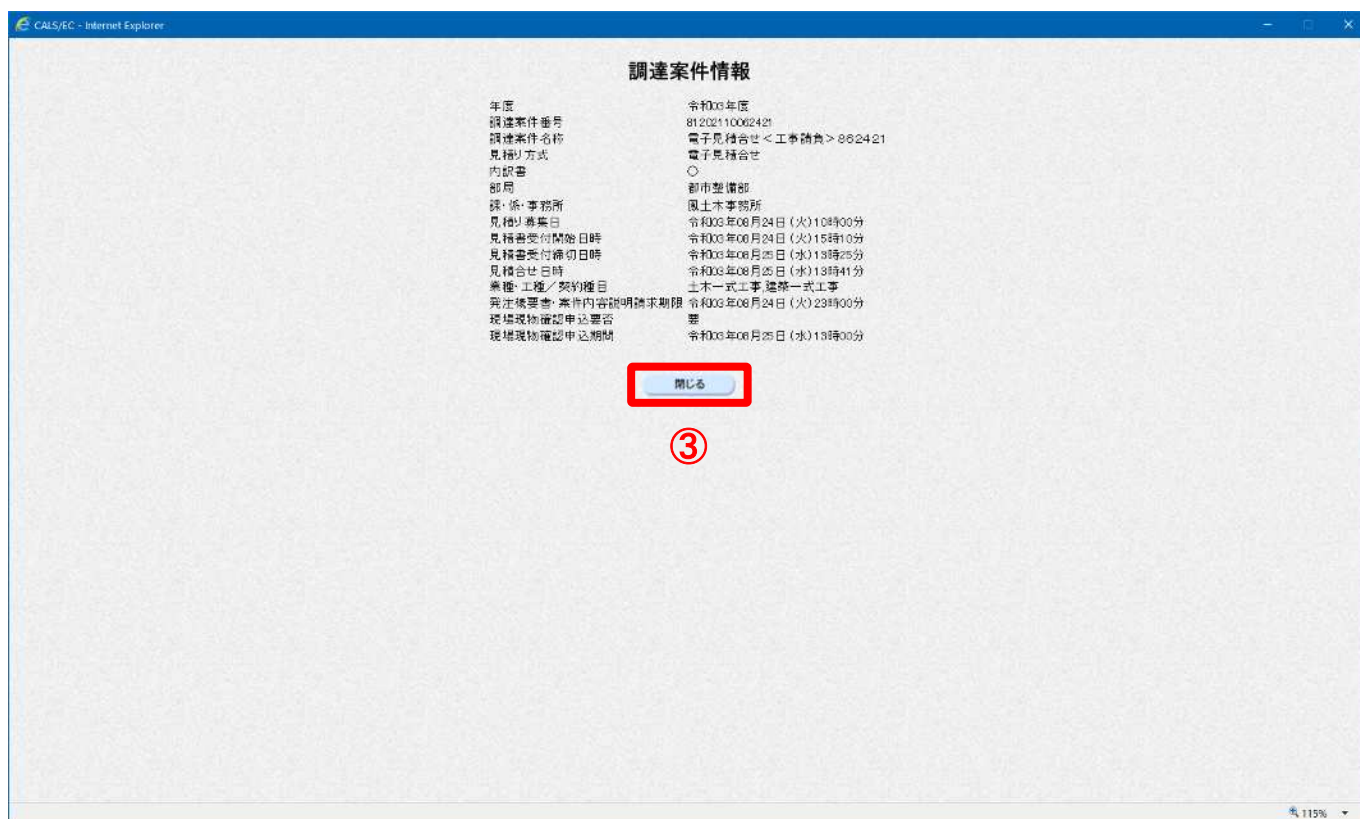


「調達案件一覧」画面で表示されるボタンの動作

『前ページ』ボタン → ← 『次ページ』ボタン

一覧が複数ページある場合、ボタンをクリックして表示を切り替えることができます。

(3) 「調達案件情報」画面が表示されます。



(4) ③『閉じる』ボタンをクリックし、「調達案件情報」画面を閉じます。



操作のポイント

各画面で表示される案件名称にリンクが設定されている場合、同様に「調達案件概要」を画面上に表示して確認することができます。