

平成27年度

大阪府の一般廃棄物

平成30年2月

大阪府環境農林水産部循環型社会推進室資源循環課
大阪府健康医療部環境衛生課

目次

第1編 総括

第1章	一般廃棄物処理事業の概要	
1	計画処理区域	3
2	一般廃棄物処理事業経費	6
3	一般廃棄物処理事業従事職員数	8
4	一般廃棄物処理の委託・許可件数の状況	8
第2章	ごみ処理の概要	
1	ごみの排出状況及び処理状況	9
2	ごみ処理施設の概要	14
3	ごみ処理施設の現況	16
4	ごみ処理施設の余熱利用	33
5	ごみの排出量等の推移	36
第3章	し尿処理の概要	
1	計画処理区域内人口の状況	41
2	し尿の排出状況	41
3	し尿の処理状況	44
4	し尿処理施設の概要	47
5	し尿処理施設の現況	48

第2編 統計資料

第1章	一般廃棄物処理事業の状況	
1	一般廃棄物処理事業経費の状況	55
2	一般廃棄物処理事業従事職員	64
3	委託・許可件数	66
第2章	ごみ処理関係	
1	分別収集の実施状況	70
2	ごみ収集の状況	73
3	ごみ処理手数料の状況	80
4	ごみ搬入量	87
5	資源化の状況	90
6	ごみ収集・運搬機材	96
第3章	し尿処理関係	
1	し尿処理区域の状況	99
2	し尿処理の概要	101
3	し尿収集の状況	103
4	し尿処理の状況	105
5	し尿収集・運搬機材	108

(参考) 市町村清掃担当部課及び一部事務組合一覧(平成30年2月1日時点) 111

第1編 総括

第1章 一般廃棄物処理事業の概要

1 計画処理区域

府内市町村において、一般廃棄物の処理事業を行う計画処理区域は、府全域であり、平成27年10月1日現在で1,905.14km²、総人口は886万5,870人である。

また、府内の市町村数は平成29年4月1日現在、33市9町1村の合計43団体で一般廃棄物の処理事業に係る事務を行う一部事務組合は13団体である。

表1-1 計画処理区域人口等 (各年10月1日現在)

年度	市町村数				面積 (km ²)	人口 (人)
	市	町	村	計		
平成23年度	33	9	1	43	1,899.28	8,903,658
平成24年度	33	9	1	43	1,901.42	8,877,242
平成25年度	33	9	1	43	1,901.42	8,876,996
平成26年度	33	9	1	43	1,904.99	8,871,354
平成27年度	33	9	1	43	1,905.14	8,865,870

表1-2 一部事務組合及び構成市町村 (平成29年4月1日現在)

	一部事務組合名	設立年月日	構成市町村
し尿	泉北環境整備施設組合	昭和38年 2月 1日	泉大津市、和泉市、高石市
	柏羽藤環境事業組合	昭和39年 2月14日	柏原市、羽曳野市、藤井寺市
	泉佐野市田尻町清掃施設組合	昭和40年 5月24日	泉佐野市、田尻町
	南河内環境事業組合 ^{※1}	昭和42年10月19日	富田林市、河内長野市 ^{※2} 、大阪狭山市、太子町、河南町、千早赤阪村
み	豊中市伊丹市クリーンランド	昭和36年 3月20日	豊中市、兵庫県伊丹市
	東大阪都市清掃施設組合	昭和40年10月 4日	大東市、東大阪市
	四條畷市交野市清掃施設組合	昭和41年 1月20日	四條畷市、交野市
	岸和田市貝塚市清掃施設組合	昭和41年 9月 5日	岸和田市、貝塚市
	泉南清掃事務組合	昭和42年10月21日	泉南市、阪南市
	猪名川上流広域ごみ処理施設組合 ^{※3}	平成12年 8月11日	豊能町、能勢町、兵庫県川西市、猪名川町
	北河内4市リサイクル施設組合	平成16年 6月 1日	枚方市、寝屋川市、四條畷市、交野市
	大阪市・八尾市・松原市環境施設組合	平成26年11月25日	大阪市、八尾市、松原市
枚方京田辺環境施設組合	平成28年 5月31日	枚方市、京都府京田辺市	
—	豊能郡環境施設組合 ^{※4}	昭和61年 4月 1日	豊能町、能勢町

※1 し尿処理施設を運営していた富美山環境事業組合（構成市町村：富田林市、大阪狭山市、太子町、河南町、千早赤阪村、堺市（旧美原町））は平成22年3月31日に解散。同年4月1日よりし尿処理施設は南河内清掃施設組合に移管されるとともに、南河内環境事業組合に名称変更。

※2 河内長野市については、ごみのみの処理。

※3 平成21年4月より豊能町・能勢町のごみ処理を開始。

※4 豊能郡環境施設組合は、廃止されたごみ処理施設に起因する環境の汚染への対策等に関する事務を実施。

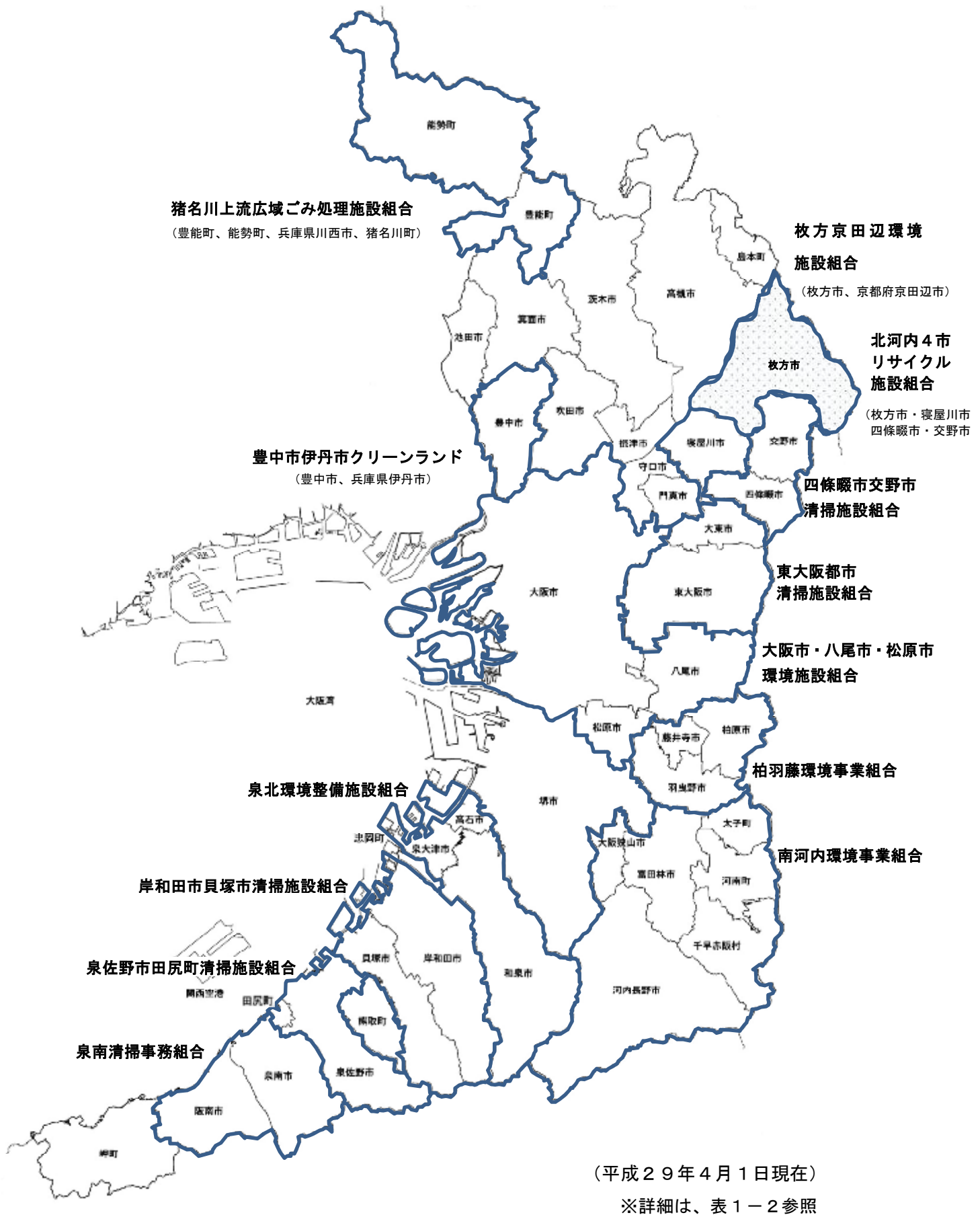


図1-1-1 市町村及び一部事務組合（ごみ関係）

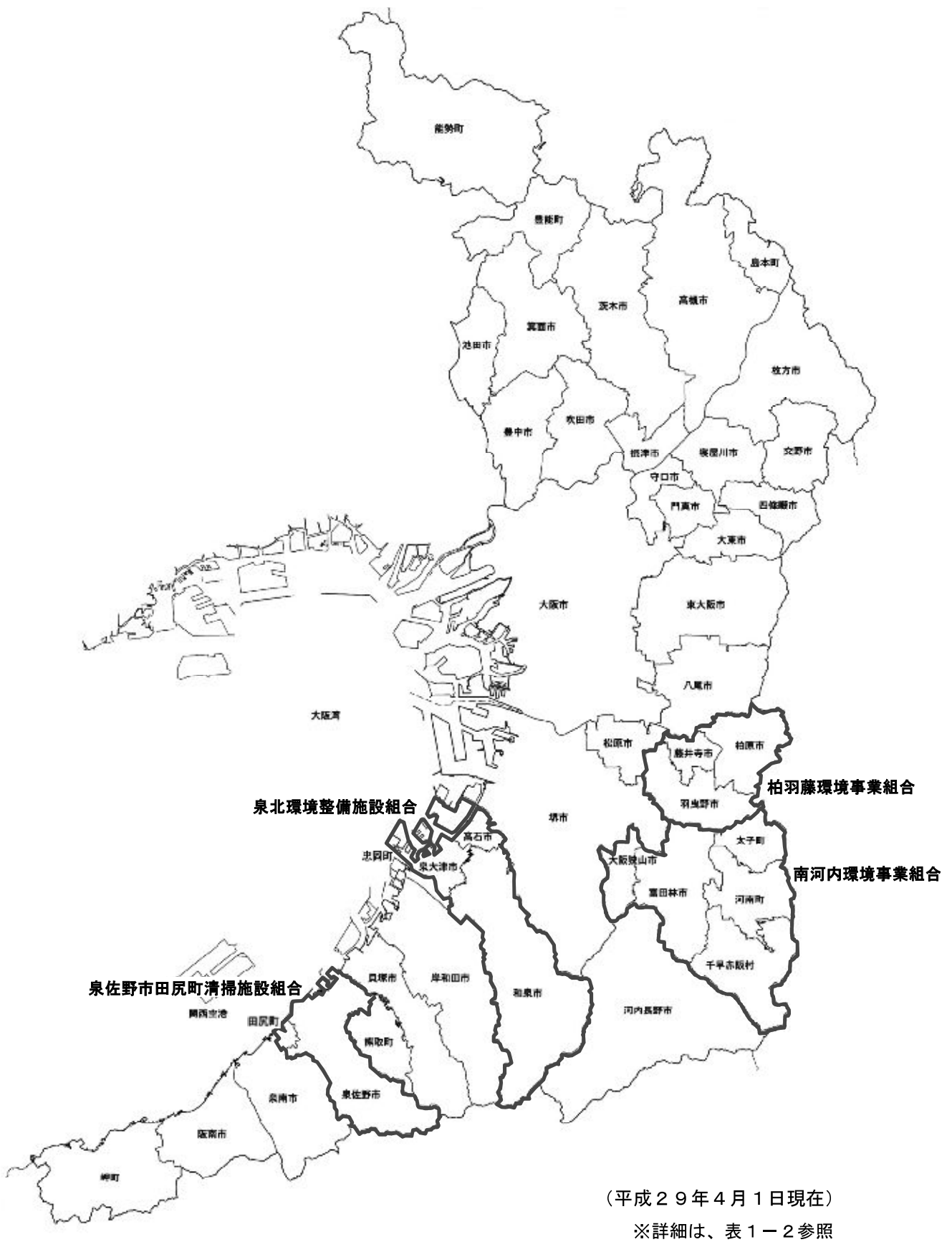


図1-1-2 市町村及び一部事務組合（し尿関係）

2 一般廃棄物処理事業経費

ごみ・し尿の単位当りの処理及び維持管理経費は表1-3に示すとおり、ごみ1t当り3万6,027円、し尿1kL当り1万1,755円である。

府民1人当りの一般廃棄物処理事業経費は表1-6に示すとおり1万4,330円/年で、一般廃棄物処理事業経費のうち処理施設整備のための建設改良費及びその他を除いた府民1人当りの処理及び維持管理費では、ごみは1万1,899円/年、し尿は742円/年である。

・処理事業経費＝処理及び維持管理費※＋建設改良費＋その他

※ ごみ処理に係るランニングコストであり、人件費、収集運搬やごみ処理施設、最終処分場等の維持費、修繕費、委託費等の経費

表1-3 ごみ・し尿の単位当りの処理及び維持管理経費

年 度	区 分	単 位	大 阪 府	全 国
平成23年度	ご み	円/t	33,135	34,749
	し 尿	円/kL	11,004	8,144
平成24年度	ご み	円/t	31,832	34,405
	し 尿	円/kL	11,356	8,143
平成25年度	ご み	円/t	32,890	34,849
	し 尿	円/kL	11,090	8,257
平成26年度	ご み	円/t	34,235	36,171
	し 尿	円/kL	11,861	8,466
平成27年度	ご み	円/t	36,027	36,299
	し 尿	円/kL	11,755	8,313

(ごみ)

(計算式) 処理及び維持管理費(組合分担金を除く) ÷ ごみ排出総量(集団回収量含まない)

・大阪府 105,491,816千円 ÷ 2,928,172 t = 36,027円/t

・全 国 1,509,537,185千円 ÷ 41,586,483 t = 36,299円/t

(し尿)

(計算式) 処理及び維持管理費 ÷ し尿処理量

・大阪府 6,581,286千円 ÷ 559,869 KL = 11,755円/KL

・全 国 175,987,010千円 ÷ 21,169,761 KL = 8,313円/KL

表1-4 廃棄物処理事業経費（歳入）

（単位：千円）

歳入	特定財源				一般財源	合計
	国庫支出金	府支出金	地方債	使用料及び手数料 その他		
ごみ	4,059,019	93,091	7,957,510	13,328,473	5,001,928	89,267,328
し尿	20,657	8,098	59,500	470,798	60,333	6,722,359
計	4,079,676	101,189	8,017,010	13,799,271	5,062,261	95,989,687

※特定財源のその他は、左記指定費目以外の廃棄物処理事業に係る特定財源

表1-5 廃棄物処理事業経費（歳出）

（単位：千円）

歳出	処理及び維持管理費						調査研究費	委託費	小計
	人件費	処理費		最終処分	車輜等購入費	その他			
		収集運搬	中間処理						
ごみ	41,623,864	5,124,391	22,674,420	167,193	395,001	84,446	35,422,500	105,491,816	
し尿	1,492,388	93,005	1,630,884	12,488	13,857	19,627	3,319,037	6,581,286	
計	43,116,252	5,217,396	24,305,304	179,681	408,858	104,073	38,741,537	112,073,102	

歳出

歳出	建設改良費				調査費	小計	その他	合計
	工事費		その他					
	収集運搬施設	中間処理施設	最終処分場	その他				
ごみ	0	8,274,850	105,698	1,563,956	194,005	10,138,509	4,077,025	119,707,349
し尿	0	223,952	32	0	24,502	248,486	511,973	7,341,745
計	0	8,498,802	105,730	1,563,956	218,507	10,386,995	4,588,998	127,049,094

※歳出のその他は、第三セクターへの拠出金等、他の項目に属さない経費

表1-6 府民1人当たりの処理事業経費

（単位：円/年）

年 度	一般廃棄物処理事業経費				処理及び維持管理費（建設改良費及びその他は含まない）		
	ごみ （1人当り）	し尿 （1人当り）	合計 1人当り	合計 1人当り	ごみ （1人当り）	し尿 （1人当り）	合計 1人当り
平成23年度	13,010	1,063	14,048	14,048	11,969	816	12,785
平成24年度	12,725	920	13,645	13,645	11,378	798	12,176
平成25年度	13,773	874	14,647	14,647	11,369	754	12,123
平成26年度	13,601	883	14,484	14,484	11,416	770	12,186
平成27年度	13,502	828	14,330	14,330	11,899	742	12,641

※人口は、外国人口を含む総人口を使用

3 一般廃棄物処理事業従事職員数

市町村及び一部事務組合の一般廃棄物処理事業に従事している職員数を表1-7に示す。ごみ関係に従事している職員数は5,491人、し尿関係は225人、総数は5,716人でこのうち収集・運搬に3,250人が従事しており、全体の約6割を占めている。その内訳は、ごみ関係3,198人、し尿関係52人である。

表1-7 一般廃棄物処理事業従事職員数 (単位：人)

	事務系	技術系	収集運搬	中間処理	最終処分	その他	計
ごみ	847	490	3,198	854	12	90	5,491
し尿	99	43	52	24	1	6	225
計	946	533	3,250	878	13	96	5,716

4 一般廃棄物処理の委託・許可件数の状況

府内における一般廃棄物処理の委託及び許可件数を表1-8に示す。

ごみの委託件数は、市町村において428件、一部事務組合では51件の合計479件であり、許可件数については市町村のみで716件である。

また、し尿の委託件数は、市町村において121件、一部事務組合では7件の合計128件であり、許可件数については市町村のみで372件である。

表1-8 一般廃棄物処理の委託・許可件数

	ごみ (件)		し尿 (件)		
	委託	許可	委託	許可	浄化槽清掃業
市町村	428	716	121	372	323
一部事務組合	51		7		
計	479	716	128	372	323

第2章 ごみ処理の概要

1 ごみの排出状況及び処理状況

平成27年度のごみの排出総量は、表2-1に示すように314万7千tで、前年度より3万7千t減少した。計画収集量は277万6千tで、うち市町村直営が74万t、委託が92万8千t、許可業者による収集が110万8千tであった。

計画収集量のごみ種類別内訳を表2-2に示す。資源ごみの割合は平成23年度からやや増加している。

府民1人1日当りのごみ排出量の推移を図2-1に示す。近年は減少傾向にあり、平成27年度は970g/人日で前年度より14g/人日減少した。

表2-1 ごみ排出総量等の推移 ()内は排出総量に対する百分率 (単位: t)

年度	排出総量	計画収集量				直接搬入量	集団回収処理量
		直営	委託	許可	小計		
平成23年度	3,454,687	910,163	874,914	1,259,240	3,044,317	171,940	238,430
	(100%)	(26.3%)	(25.3%)	(36.5%)	(88.1%)	(5.0%)	(6.9%)
平成24年度	3,406,284	874,654	888,975	1,241,254	3,004,883	168,324	233,077
	(100%)	(25.7%)	(26.1%)	(36.4%)	(88.2%)	(4.9%)	(6.8%)
平成25年度	3,298,758	831,158	890,027	1,182,637	2,903,822	164,720	230,216
	(100%)	(25.2%)	(27.0%)	(35.9%)	(88.0%)	(5.0%)	(7.0%)
平成26年度	3,184,833	763,391	911,935	1,127,589	2,802,915	155,314	226,604
	(100%)	(24.0%)	(28.6%)	(35.4%)	(88.0%)	(4.9%)	(7.1%)
平成27年度	3,147,394	740,412	927,693	1,107,682	2,775,787	152,385	219,222
	(100%)	(23.5%)	(29.5%)	(35.2%)	(88.2%)	(4.8%)	(7.0%)

表2-2 計画収集量ごみ種類別内訳の推移 ()内は排出総量に対する百分率 (単位: t)

年度	計	混合ごみ+可燃ごみ	不燃ごみ	資源ごみ	粗大ごみ	その他
平成23年度	3,044,317	2,768,938	34,024	164,178	76,691	486
	(100%)	(91.0%)	(1.1%)	(5.4%)	(2.5%)	(0.0%)
平成24年度	3,004,883	2,739,785	22,141	167,358	74,891	708
	(100%)	(91.2%)	(0.7%)	(5.6%)	(2.5%)	(0.0%)
平成25年度	2,903,822	2,626,916	21,120	178,889	76,419	478
	(100%)	(90.5%)	(0.7%)	(6.2%)	(2.6%)	(0.0%)
平成26年度	2,802,915	2,527,167	20,051	183,625	71,649	423
	(100%)	(90.2%)	(0.7%)	(6.6%)	(2.6%)	(0.0%)
平成27年度	2,775,787	2,491,327	20,597	187,982	75,064	817
	(100%)	(89.8%)	(0.7%)	(6.8%)	(2.7%)	(0.0%)



図2-1 1人1日当りのごみ排出量の推移

府内におけるごみ処理状況の推移を図2-2に、ごみ処理の系統を図2-3に示す。

図2-3をみると、ごみ排出総量(a)314万7千tのうち83.7%に当たる263万3千tが直接焼却(b)されている。

また、資源化量(h)は21万7千tであり、内訳は、粗大ごみ処理施設(e)からが2万5千t、資源化施設(f)からが11万6千t、直接資源化(c)（直接再生事業者等に搬入されるもの）が4万2千t、焼却施設(d)からが3万3千tである。

さらに、各自治体における資源回収及び資源化処理以外にも自治会、子供会等による集団回収(g)が行われており、21万9千tが資源回収されている。

自治体における資源回収と集団回収を合わせた資源化量合計(i)は43万6千tで、リサイクル率(j)は13.8%である。

市町村別のごみ排出状況を表2-3に、ごみ処理状況を表2-4に示す。生活系ごみと事業系ごみの割合は、表2-3に示すように、生活系が188万2千tでごみ排出総量の60.0%、事業系ごみは126万5千tで40.0%であった。



図2-2 ごみ処理状況の推移

計画収業人口	8,865,870人
自家処理人口	0人
総人口	8,865,870人

排出総量(a)	3,147,394t
---------	------------

混合ごみ	1,325,786t
可燃ごみ	1,165,541t
不燃ごみ	20,597t
資源ごみ	187,982t
その他	817t
粗大ごみ	75,064t
直接搬入ごみ	152,385t
計	2,928,172t

ごみ処理量	2,932,840t
-------	------------

直接最終処分量	1,067t
---------	--------

直接焼却量(b)	2,633,113t
----------	------------

焼却以外の中間処理施設	256,228t
-------------	----------

直接資源化量(c)	42,432t
-----------	---------

焼却施設	2,737,598t
------	------------

粗大ごみ処理施設	120,315t
----------	----------

資源化等を行う施設	135,913t
-----------	----------

焼却残渣の埋立	373,258t
資源化量(d)	32,786t

処理残渣の焼却	104,485t
---------	----------

処理残渣の焼却	89,180t
処理残渣の埋立	3,542t
資源化量(e)	24,994t

処理残渣の焼却	15,305t
処理残渣の埋立	3,278t
資源化量(f)	116,427t

中間処理に伴う資源化量	174,207t
-------------	----------

資源化量(h)	216,639t
---------	----------

集回収量(g)	219,222t
---------	----------

1人1日当りごみ排出量	排出総量 ÷ 総人口 ÷ 366	970 g/人日
リサイクル率(i)	資源化量合計 ÷ (ごみ処理量 + 集回収量) × 100	13.8 %

※ごみの計量方法の相違等によりごみ処理量と排出量は一致しない。



図 2-3 ごみ処理の系統図

表 2-3 生活系ごみ及び事業系ごみの排出量

市町村名	計画処理 区 域 (Km2)	人口 (外国人 含む) (人)	生活系ごみ (集団回収 量含む)		事業系ごみ		ごみ総量		集団回収量	
			(t)	1人1日 当り (g/人日)	(t)	1人1日 当り (g/人日)	(t)	1人1日 当り (g/人日)	(t)	1人1日 当り (g/人日)
大 阪 市	225.21	2,679,962	460,370	469	560,888	572	1,021,258	1,041	41,998	43
堺 市	149.82	846,388	208,740	674	101,423	327	310,163	1,001	26,219	85
岸 和 田 市	72.68	199,416	43,299	593	32,386	444	75,685	1,037	6,194	85
豊 中 市	36.39	403,260	78,343	531	42,455	288	120,798	818	6,485	44
池 田 市	22.14	102,574	22,664	604	9,465	252	32,129	856	1,612	43
吹 田 市	36.09	365,587	78,810	589	35,274	264	114,084	853	9,360	70
泉 大 津 市	14.31	75,970	16,033	577	10,444	376	26,477	952	2,582	93
高 槻 市	105.29	355,224	81,290	625	37,032	285	118,322	910	11,341	87
貝 塚 市	43.93	89,260	21,781	667	15,521	475	37,302	1,142	2,434	75
守 口 市	12.71	144,638	27,859	526	15,541	294	43,400	820	3,761	71
枚 方 市	65.12	406,454	92,485	622	34,416	231	126,901	853	17,628	118
茨 木 市	76.49	279,341	61,171	598	49,191	481	110,362	1,079	9,813	96
八 尾 市	41.72	268,983	63,568	646	21,794	221	85,362	867	8,986	91
泉 佐 野 市	56.51	101,182	17,213	465	29,878	807	47,091	1,272	758	20
富 田 林 市	39.72	115,122	34,286	814	5,468	130	39,754	943	4,062	96
寝 屋 川 市	24.70	239,594	56,759	647	19,168	219	75,927	866	6,722	77
河 内 長 野 市	109.63	109,750	28,428	708	6,991	174	35,419	882	4,180	104
松 原 市	16.66	122,139	28,972	648	8,609	193	37,581	841	3,342	75
大 東 市	18.27	123,748	30,618	676	9,452	209	40,070	885	2,958	65
和 泉 市	84.98	186,840	39,226	574	20,018	293	59,244	866	4,664	68
箕 面 市	47.90	135,412	30,706	620	16,600	335	47,306	955	4,237	85
柏 原 市	25.33	71,564	19,601	748	4,551	174	24,152	922	1,269	48
羽 曳 野 市	26.45	114,274	28,759	688	9,791	234	38,550	922	2,784	67
門 真 市	12.30	125,612	28,621	623	19,287	420	47,908	1,042	3,771	82
摂 津 市	14.87	85,540	18,003	575	12,903	412	30,906	987	2,694	86
高 石 市	11.30	58,069	11,696	550	6,258	294	17,954	845	2,161	102
藤 井 寺 市	8.89	66,189	16,102	665	9,531	393	25,633	1,058	1,590	66
東 大 阪 市	61.78	497,066	115,388	634	85,090	468	200,478	1,102	13,063	72
泉 南 市	48.98	63,530	13,993	602	8,460	364	22,453	966	993	43
四 條 畷 市	18.69	56,348	13,478	654	3,342	162	16,820	816	1,701	82
交 野 市	25.55	77,944	16,959	594	4,054	142	21,013	737	1,637	57
大 阪 狭 山 市	11.92	57,788	16,462	778	3,614	171	20,076	949	2,424	115
阪 南 市	36.17	56,498	13,421	649	5,205	252	18,626	901	1,301	63
市 計	1,602.50	8,681,266	1,835,104	578	1,254,100	395	3,089,204	972	214,724	68
島 本 町	16.81	30,657	7,296	650	993	88	8,289	739	777	69
豊 能 町	34.34	20,934	5,796	756	920	120	6,716	877	822	107
能 勢 町	98.75	10,966	2,334	582	1,348	336	3,682	917	222	55
忠 岡 町	3.97	17,482	5,223	816	815	127	6,038	944	622	97
熊 取 町	17.24	44,193	9,854	609	3,737	231	13,591	840	772	48
田 尻 町	5.62	8,499	1,938	623	838	269	2,776	892	2	1
岬 町	49.18	16,533	4,849	801	1,163	192	6,012	994	53	9
太 子 町	14.17	13,885	3,383	666	227	45	3,610	710	326	64
河 南 町	25.26	15,816	4,635	801	842	145	5,477	946	645	111
千 早 赤 阪 村	37.30	5,639	1,890	916	109	53	1,999	969	257	125
町 村 計	302.64	184,604	47,198	699	10,992	163	58,190	861	4,498	67
府 合 計	1,905.14	8,865,870	1,882,302	580	1,265,092	390	3,147,394	970	219,222	68

1人1日当りごみの排出量(g/人日) = ごみ量(g/年) ÷ 人口(人) ÷ 366(日/年)

※人口は、総人口(外国人含む)

ごみ総量 = 生活系ごみ量(集団回収量含む) + 事業系ごみ量

表2-4 ごみ処理状況一覧表

市町村名	ごみ 処理量 合計 (t/年)	直接 焼却量 (t)	中間処理 残渣の 焼却量 (t)	焼却以外 の中間 処理量 (t)	焼却施設 からの 埋立 残渣量 (t)	直接最終 処分量 (t)	焼却以外 の施設 からの 埋立 残渣量 (t)	最終 処分量計 (t)	資源化量		
									1人1日 当り (g/人日)	リサイ クル率 (%)	
大 阪 市	979,260	906,609	15,914	56,028	144,994	0	0	144,994	148	98,735	9.7%
堺 市	287,593	251,692	15,646	28,130	24,710	18	0	24,728	80	60,773	19.4%
岸 和 田 市	70,065	61,685	3,061	8,354	8,487	0	401	8,888	122	11,112	14.6%
豊 中 市	114,166	100,532	3,288	13,600	15,369	0	771	16,140	109	16,014	13.3%
池 田 市	30,517	26,189	1,869	3,616	4,280	0	332	4,612	123	3,739	11.6%
吹 田 市	104,745	93,180	5,713	11,557	6,813	0	0	6,813	51	18,953	16.6%
泉 大 津 市	23,888	21,056	1,079	2,832	2,841	0	443	3,284	118	3,898	14.7%
高 槻 市	107,433	100,625	2,053	6,808	11,935	0	0	11,935	92	15,523	13.1%
貝 塚 市	34,868	32,116	633	2,752	4,358	0	202	4,560	140	4,351	11.7%
守 口 市	39,456	32,501	1,687	1,992	4,433	0	0	4,433	84	9,029	20.9%
枚 方 市	109,273	93,778	5,579	15,495	9,450	0	1,215	10,665	72	26,940	21.2%
茨 木 市	100,549	96,953	0	0	5,211	0	0	5,211	51	24,798	22.5%
八 尾 市	76,361	69,302	2,437	6,016	11,020	1,043	0	12,063	123	12,565	14.7%
泉 佐 野 市	46,333	41,707	2,133	4,080	6,073	0	0	6,073	164	3,251	6.9%
富 田 林 市	35,693	28,980	4,765	6,713	4,332	0	0	4,332	103	6,482	16.3%
寝 屋 川 市	69,194	54,595	3,735	10,705	9,711	0	935	10,646	121	16,650	21.9%
河 内 長 野 市	31,239	24,424	2,842	6,269	3,517	0	0	3,517	88	8,595	24.3%
松 原 市	34,239	30,322	319	3,911	3,922	6	0	3,928	88	6,934	18.5%
大 東 市	37,109	33,956	1,129	3,153	6,479	0	45	6,524	144	4,972	12.4%
和 泉 市	54,580	49,312	1,568	5,268	6,566	0	1,036	7,602	111	7,310	12.3%
箕 面 市	43,069	35,742	5,281	7,140	4,502	0	0	4,502	91	6,498	13.7%
柏 原 市	22,884	21,383	694	1,404	3,392	0	0	3,392	130	2,239	9.3%
羽 曳 野 市	36,395	33,705	1,723	2,660	5,209	0	0	5,209	125	3,991	10.2%
門 真 市	44,137	38,715	1,991	5,422	6,950	0	0	6,950	151	7,202	15.0%
摂 津 市	28,207	24,187	0	4,020	2,954	0	0	2,954	94	4,505	14.6%
高 石 市	15,788	14,175	790	1,613	1,954	0	301	2,255	106	2,706	15.1%
藤 井 寺 市	24,043	21,642	1,906	2,401	3,513	0	0	3,513	145	2,261	8.8%
東 大 阪 市	187,400	173,534	6,953	13,719	33,380	0	179	33,559	184	19,976	10.0%
泉 南 市	21,459	18,783	791	2,134	2,916	0	139	3,055	131	2,738	12.2%
四 條 畷 市	15,119	13,118	715	2,000	1,787	0	222	2,009	97	2,764	16.4%
交 野 市	19,387	15,112	1,811	4,261	2,179	0	63	2,242	79	4,027	19.2%
大 阪 狭 山 市	17,652	15,290	1,487	2,362	2,162	0	0	2,162	102	3,437	17.1%
阪 南 市	17,328	14,401	732	1,925	2,278	0	124	2,402	116	3,192	17.1%
市 計	2,879,429	2,589,301	100,324	248,340	367,677	1,067	6,408	375,152	118	426,160	13.8%
島 本 町	7,512	6,529	403	983	798	0	63	861	77	1,284	15.5%
豊 能 町	5,894	4,416	231	803	372	0	75	447	58	2,058	30.6%
能 勢 町	3,460	2,667	293	516	226	0	49	275	69	675	18.3%
忠 岡 町	5,415	4,729	151	686	627	0	116	743	116	1,028	17.0%
熊 取 町	12,819	10,296	1,181	2,202	1,449	0	109	1,558	96	2,022	14.9%
田 尻 町	2,754	2,314	249	403	328	0	0	328	105	176	6.4%
岬 町	5,693	5,157	126	139	588	0	0	588	97	450	7.8%
太 子 町	3,284	2,453	583	831	393	0	0	393	77	624	17.3%
河 南 町	4,834	3,907	658	927	589	0	0	589	102	988	18.0%
千 早 赤 阪 村	1,746	1,344	286	398	211	0	0	211	102	396	19.8%
町 村 計	53,411	43,812	4,161	7,888	5,581	0	412	5,993	89	9,701	16.8%
府 合 計	2,932,840	2,633,113	104,485	256,228	373,258	1,067	6,820	381,145	117	435,861	13.8%

1人1日当りの最終処分量(g/人日)＝最終処分量(g/年)÷人口(人)÷366(日/年)

※人口は、総人口(外国人含む)

2 ごみ処理施設の概要

(1) ごみ焼却施設

府内市町村等が設置するごみ焼却施設は、平成28年3月31日時点で、11市4町10一部事務組合の41施設で、炉の数は76炉ある。1日当たりの処理能力は1万2,944tで、平成27年度の年間焼却実績は273万3,050t、1日当たり7,467tのごみを府内で焼却していることになる。焼却炉の稼働率は全体で約78%である。

- ・稼働率は、焼却処理量÷(処理能力×270日)×100で算出したもの。
- ・270日は、設計時の稼働日数として年間日数(366日)－年間停止日数(定期補修等85日)×調整係数(96%)で算出したもの。

ごみ焼却施設の概要

項目	全連続※1	機械化バッチ※2	計
施設数	40	1	41
処理能力(t/日)	12,898	46	12,944

※1 焼却炉の処理状況に応じて、次のごみが投入され続け、24時間連続で稼働する炉

※2 最初に投入されたごみが焼却処理されている間、新たなごみを投入しない炉

(2) 粗大ごみ処理施設

粗大ごみ処理施設とは、粗大ごみを対象に破碎、圧縮等の処理及び有価物の選別を行う施設のことで、府内における粗大ごみ処理施設は、平成28年3月31日時点で、10市3町9一部事務組合の27施設がある。1日当たりの処理能力は1,362tである。平成27年度の年間処理実績は10万2,902tで、このうち約14%にあたる1万4,834tが資源化されている。

破碎とは、主に家具等の可燃性粗大ごみを破碎することにより、焼却施設で容易に焼却し得るように処理することで、圧縮とは不燃性粗大ごみを破碎・圧縮すること、併用とは可燃性又は不燃性の粗大ごみを破碎し、選別、圧縮等の処理を行うことである。

粗大ごみ処理施設の概要

項目	破碎	圧縮	併用	計
施設数	7	1	19	27
処理能力(t/日)	354	22	986	1,362

(3) 不燃物処理・資源化施設

不燃物処理・資源化施設とは、粗大ごみ処理施設、保管施設以外で選別施設、圧縮・梱包施設等(前処理を行うための処理施設を含む)を行う施設のことで、府内における不燃物処理・資源化施設は、平成28年3月31日時点で、8市2町7一部事務組合の18施設がある。1日当たりの処理能力は420tである。平成27年度の年間処理実績は6万2,373tで、このうち約79%にあたる4万9,573tが資源化されている。

不燃物処理・資源化施設の概要

施設数	処理能力(t/日)	平成27年度処理量(t/年)	平成27年度資源化量(t/年)
18	420	62,373	49,573

(4) リサイクルプラザ

リサイクルプラザとは、ごみの減量・リサイクルを広く一般市民に訴え、その意識啓発を図るとともに、不用品の補修や再生品の展示等を行うことにより、地域リサイクル活動の活性化を図るために設置された施設である。

府内におけるリサイクルプラザは、平成28年3月31日時点で、4市（堺市、吹田市、八尾市、門真市）、3一部事務組合（豊中市伊丹市クリーンランド、岸和田市貝塚市清掃施設組合、北河内4市リサイクル施設組合）の7施設がある。

(5) スtockヤード

ストックヤードとは、資源ごみとして回収した紙・プラスチック類、資源化施設等から選別された金属類等を、資源化目的のために一時的に保管する施設のことである。府内におけるストックヤードは、平成28年3月31日時点で、13市2町5一部事務組合の27施設がある。施設面積は1万4,338m²（屋内8,269m²、屋外6,069m²）である。平成27年度の年間の保管実績量は6万1,605tとなっている。

ストックヤードの概要

施設数	施設面積(m ²)	平成27年度保管実績量(t/年)
27	14,338	61,605

(6) 埋立処分施設

府内における埋立処分地で受け入れ可能な施設は、大阪湾広域臨海環境整備センター（大阪湾フェニックスセンター）の大阪沖埋立処分場と、3市3一部事務組合の7施設がある。

平成28年3月31日時点の大阪沖埋立処分場の残余容量は1,032万6,732m³、平成27年度の埋立処分量実績は50万0,258m³である。

その他6施設の合計は、平成28年3月31日時点で残余容量は249万4,497m³である。

設置場所は山間部3カ所、平地部2カ所、海面部1カ所である。

大阪沖埋立処分場の概要

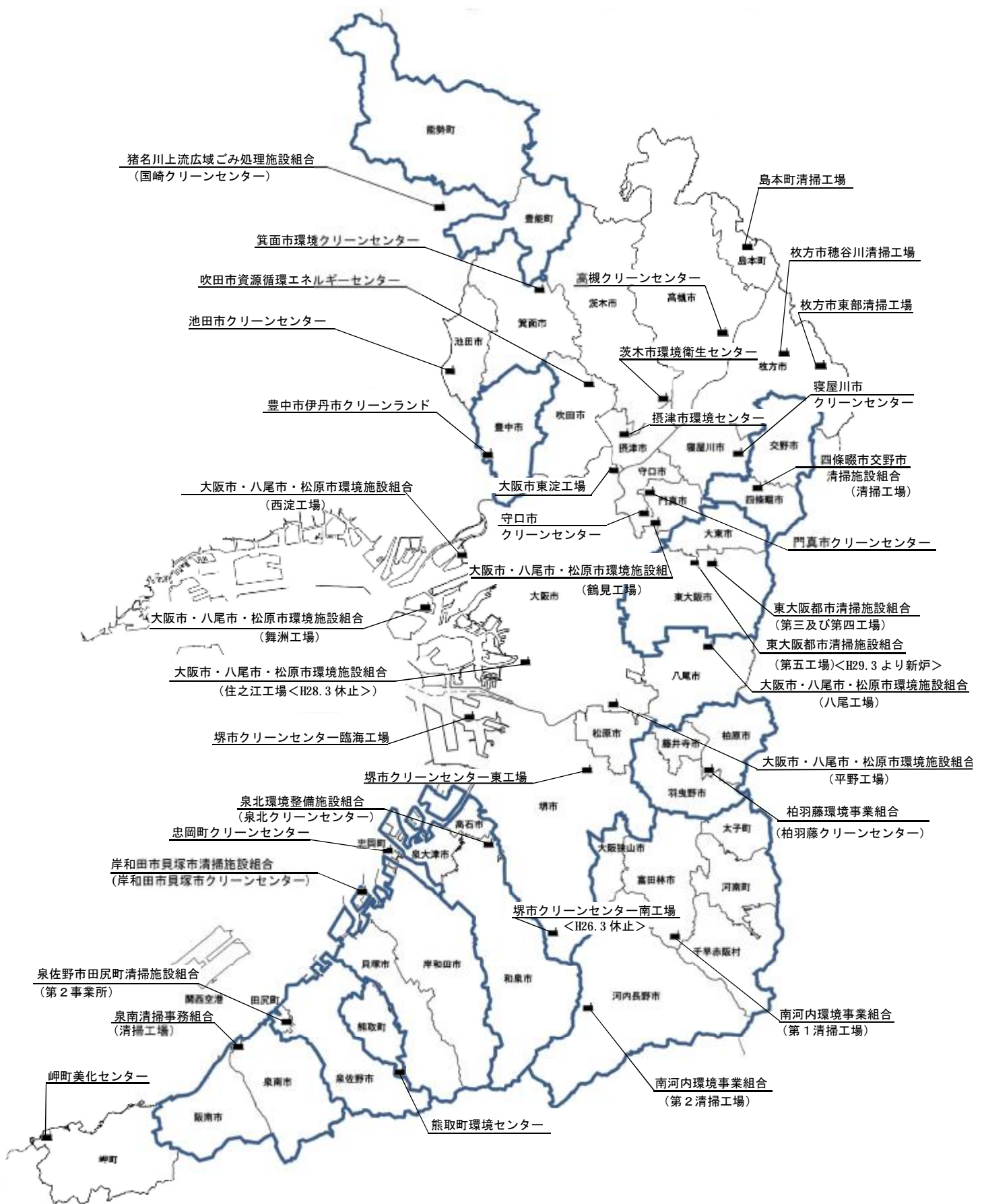
埋立地面積(m ²)	全体容量(m ³)	残余容量(m ³)	平成27年度埋立処分量(m ³)
946,000	13,975,000	10,326,732	500,258

3市3一部事務組合処分場の概要

埋立地面積(m ²)	全体容量(m ³)	残余容量(m ³)	平成27年度埋立処分量(m ³)
119,425	1,073,859	2,494,497	149,596

市町村・一部事務組合	施設名	所在地	処理方式	処理能力及び炉数	竣工年月日	平成27年度処理実績	前処理設備の有無	余熱利用状況及び発電能力	灰処理設備	排出処理	灰処理設備	排出処理	排水処理設備	排水処理	備付	放流先	運送	委託	施工会社名	備考	
大阪府・八尾市・松原市環境施設組合	清掃工場	阪南市尾崎町532	ストー方式全連続	190 (95) × 2	S58.3.30 S61.3.31	37,254	有	場内温水利用 場内蒸気利用 発電(場内利用)	薬剤処理	BF 乾式	BF	凝沈+砂ろ過+活性炭+(プラント排水)	無放流	○	日本鋼管株	排水処理変更 使用開始H27.3/20					
	住之江工場	住之江区北加賀屋 4-1-26	ストー方式全連続	600 (300) × 2	S60.12.12 S63.7.31	97,489	無	場内蒸気利用 発電(場内用及び小売電気事業者(関電)へ売電) 下水処理場へ送電)	加熱脱塩素化 薬剤処理	無触媒脱硝 EP/洗浄集塵 ろ過式集じん	無触媒脱硝 EP/洗浄集塵 ろ過式集じん	凝沈+砂ろ過+活性炭+(プラント排水) 生物処理+凝沈(ゴミピット排水)	下水道	○	株タクマ	H28.3系休止					
	鶴見工場	鶴見区煉野 2-11-5	ストー方式全連続	600 (300) × 2	S62.10.15 H2.3.31	162,314	有	場内蒸気利用 発電(場内用及び小売電気事業者(関電)へ売電)	加熱脱塩素化 薬剤処理	無触媒脱硝 EP/洗浄集塵 ろ過式集じん	無触媒脱硝 EP/洗浄集塵 ろ過式集じん	凝沈+砂ろ過+活性炭+キレート処理(洗煙、灰出し排水)	下水道	○	日立造船株						
	西淀工場	西淀川区大和田 2-5-68	ストー方式全連続	600 (300) × 2	H3.3.14 H7.3.31	144,843	無	場内蒸気利用 場外蒸気供給 発電(場内用及び小売電気事業者(関電)へ売電)	薬剤処理	ろ過式集じん 脱硝 (触媒・無触媒) 洗浄装置	ろ過式集じん 脱硝 (触媒・無触媒) 洗浄装置	凝沈+砂ろ過+キレート処理(洗煙、灰出し+純水装置、ボイラ排水)	下水道	○	株タクマ						
	八尾工場	八尾市上尾町 7-1-1	ストー方式全連続	600 (300) × 2	H3.12.17 H7.3.31	91,085	無	場内蒸気利用 場外蒸気供給 発電(場内用及び小売電気事業者(関電)へ売電、八尾市衛生処理場へ送電)	薬剤処理	BF 触媒脱硝 洗浄集塵	BF 触媒脱硝 洗浄集塵	凝沈+砂ろ過+活性炭吸着+生物処理(灰出し、純水装置、ボイラ)	下水道	○	三菱重工業株						
	舞洲工場	此花区北港白津 1-2-48	ストー方式全連続	900 (450) × 2	H9.3.28 H13.4.27	199,297	有	場内蒸気利用 場外蒸気供給 発電(場内用及び小売電気事業者(丸紅株)へ売電)	加熱脱塩素化 薬剤処理	BF 触媒脱硝 洗浄集塵	BF 触媒脱硝 洗浄集塵	凝沈+砂ろ過+キレート処理+生物処理(灰出し、純水装置、ボイラ排水)	下水道	○	日立造船株						
	平野工場	平野区瓜破南 1-3-14	ストー方式全連続	900 (450) × 2	H11.3.16 H15.3.31	219,941	無	場内蒸気利用 発電(場内用及び小売電気事業者(丸紅株)へ売電)	加熱脱塩素化 薬剤処理	BF 触媒脱硝 洗浄集塵	BF 触媒脱硝 洗浄集塵	凝沈+砂ろ過+キレート処理(洗煙、灰出し、純水装置、ボイラ排水)	下水道	○	JFE エンジニアリング株 (旧日本鋼管株)						
	東淀工場	東淀川区南江口 3-16-6	ストー方式全連続	400 (200) × 2	H17.12.16 H22.3.31	106,103	無	場内蒸気利用 発電(場内用及び小売電気事業者(丸紅株)へ売電)	加熱脱塩素化 薬剤処理	BF 触媒脱硝 洗浄集塵	BF 触媒脱硝 洗浄集塵	凝沈+砂ろ過+キレート処理(洗煙、灰出し、純水装置、ボイラ排水)	下水道	○	日立造船株						
	小計			4,000		1,021,072															
	<府外>	国崎クリーニングセンター	兵庫県川西市 国崎字小路13番地	ストー方式全連続	(235) 286 (117.5) × 2	H17.3 H21.3	(56,712) 7,587	有	場内温水利用 場内蒸気利用 発電(場内用及び小売電気事業者(丸紅株)へ売電)	溶融処理 26t/24h(2炉) 交互運転	BF 活性炭吸着塔 触媒反応塔	BF 活性炭吸着塔 触媒反応塔	生物処理+凝沈+砂ろ過(プラント) 凝沈+砂ろ過+活性炭+キレート処理(洗煙排水)	下水道	○	JFE環境 ソリューションズ					
	府合	41施設					(2,753,032) 2,733,050														

(注) 1.豊中市伊丹市クリーニングセンターの処理能力等の数字のうち、カッコ書きは兵庫伊丹市分を含み、外だし書きは豊中市分のみを表す。
2.猪名川上流広域ごみ処理施設組合の処理能力等の数字のうち、カッコ書きは兵庫川西市分を含み、外だし書きは豊中市分のみを表す。
3.猪名川上流広域ごみ処理施設組合の処理能力等の数字のうち、カッコ書きは兵庫川西市分を含み、外だし書きは豊中市分のみを表す。
4.前処理設備とは破砕等焼却の前処理を行う設備であり、同一建物内、同一敷地内に設置されている場合は有りとする。
5.網掛けは平成28年3月31日時点において、稼働していない施設を示す。府合計欄のうち、施設数、処理能力及び炉数には含まれないが、平成27年度処理実績には含まれる。



ごみ焼却施設位置図

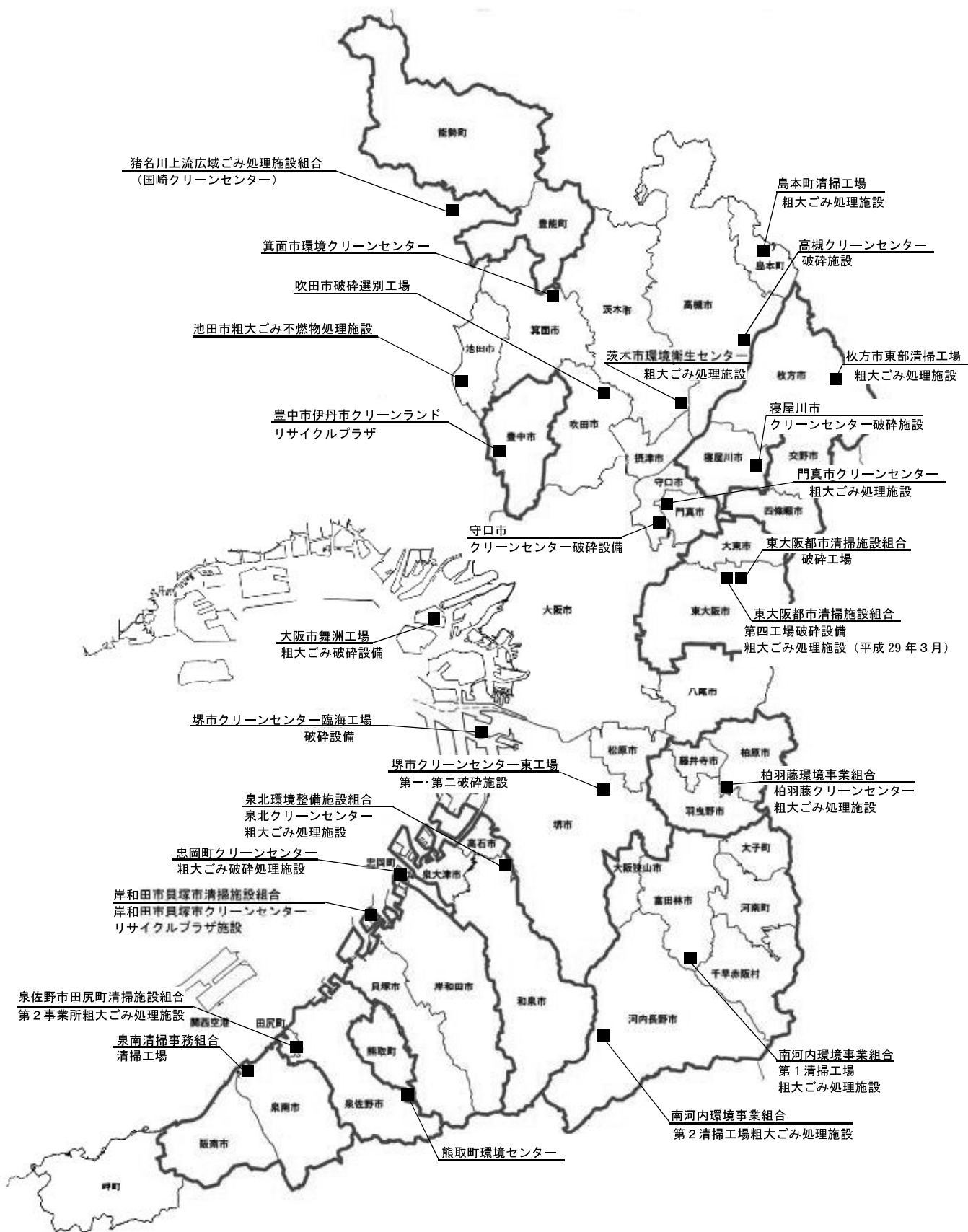
(2) 粗大ごみ処理施設

平成28年3月31日時点

市町村・一部事務組合名	施設名	所在地 (TEL)	処理方式	処理能力 (t/日)	着工及び竣工年月日	平成27年度		選別数(機械選別に限る)	運転管理選別装置委託	管施設形態	施工社名	備考
						処理実績 (t/年)	資源化量 (t/年)					
堺市	クリーニングセンター第一破砕施設	東区石原町1-102 072(252)0815	併用	100	S53.5.30 S54.3.31	8,665	277	3.2	○	焼却施設	㈱クボタ	
	クリーニングセンター第二破砕施設	東区石原町1-102 072(252)0815	破砕	50	H5.6.24 H9.3.31	2,172	0	0.0	○	焼却施設	㈱クボタ	
	クリーニングセンター海工場破砕設備	堺区築港八幡町1-70 072(282)7400	併用	16	H22.6.24 H25.3.31	3,966	0	0.0	○	焼却施設	新日鉄住金エンジニアリング㈱	
小計												
池田市	粗大物処理施設	桃園2-3-2 072(751)0501	併用	30	S63.6 H元.9	2,653	1,415	53.3	○	焼却施設	日本鋼管㈱	
吹田市	破砕選別工場	千里万博公園4-3 06(687)7515	併用	85	H2.2.1 H4.9.30	11,561	5,852	50.6	○	焼却施設	フジ・富士工・原田建設JV ㈱クボタ	
高槻市	高槻クリーンセンター破砕施設	前島3-8-1 072(669)1950	併用	75	S53.4.1 S55.6.30	2,010	453	22.5	○	焼却施設	日本鋼管㈱	
守口市	クリーンセンター破砕施設	寺方錦通4-9-12 06(699)3935	併用	75	S46.10.28 S47.5.31	1,992	305	15.3	○	焼却施設	栗本鉄工㈱	
枚方市	東部清掃工場破砕施設	大字尊延寺294番地 072(858)6962	併用	39	H22.6.14 H25.3.19	6,980	579	8.3	○	焼却施設	大原鉄工㈱	
茨木市	環境衛生センター破砕施設	東野々宮町14-1 072(634)1627	破砕	75	S52.10.21 S55.7.31	0	0	0.0	○	焼却施設	新日本製鉄㈱	
寝屋川市	寝屋川市クリーンセンター破砕施設	寝屋南1-2-1 072(821)4039	併用	82	H3.12.5 H6.3.22	4,830	510	10.6	○	焼却施設	三菱重工㈱	
箕面市	環境クリーンセンター破砕施設	大字粟生間谷289番1 072(729)4280	併用	28.5	H元.7.1 H4.1.31	5,756	548	9.5	○	焼却施設	㈱住原製作所	
門真市	クリーンセンター破砕施設	深田町19-5 06(6909)4392	破砕	30	S61.12.23 H元.3.31	1,661	350	21.1	○	焼却施設	ユニチカ㈱	H26.4.1より、環境センター粗大ごみ処理施設から改称
島本町	清掃工場破砕施設	尺代490 075(961)7776	併用	6	H元.7.3 H3.3.20	983	506	51.5	○	焼却施設	ユニチカ㈱	
忠岡町	忠岡町クリーンセンター破砕施設	新浜2-5-46 072(423)2663	破砕	5	H27.8.12 H28.3.31	271	0	0.0	○	焼却施設	住重環境・松和共同企業体	

市町村・一合事務組名	施設名	所在地(TEL)	処理方式	処理能力(t/日)	着工及び竣工年月日	平成27年度		選別数(機械選別に限る)	運転管理体制(委託)	施設形態	施工会社	備考
						処理実績(t/年)	資源化量(t/年)					
熊取町	熊取町環境センター	大字久保2983-1	併用	16	H2.6.26	1,345	245	4種類	○	○	㈱在原製作所	
豊中市伊丹市クローラン	リサイクフルプラザ	072(452)8200 豊中市原田西町2-1	併用	(53) 38	H4.3.19 H21.5.14	(10,560) 4,590	(998) 384	4種類	○	○	日立造船・興村組 特定建設工事共同企業体	
泉北環境整備組	北クリーニングセンター 大ごみ処理施設	和泉市舞町87 06(6841)5394	併用	40	H11.8.3 H15.3.25	3,551	502	4種類	○	○	㈱タクマ	
柏野環境事業組合	柏野藤クリーニングセンター 大ごみ処理施設	0725(41)2030 柏原市明町666	併用	50	S63.7.1	4,458	514	4種類	○	○	川崎重工(株)	
泉佐野市	第2事業所 大ごみ処理施設	072(976)3333 泉南郡田尻町嘉祥寺290 番地1	併用	50	S57.7.5 S58.3.31	2,560	342	2種類	○	○	日立造船(株)	
東大阪市	破砕工場	072(464)5211 東大阪市水走4-7-17	併用	150	S48.12.15	7,608	526	2種類	○	○	極東開発(株)	H29.3.15廃止
第四工場破砕設備		072(962)6021 東大阪市水走4-6-25	破砕	5	S50.1.31 S53.7.1	106	0	-	○	○	日立造船(株)	
<参考>粗大ごみ処理施設(新設)		072(962)6021 東大阪市水走4-6-25	併用	50	H26.7.1	0	0	3種類	○	○	JFEエンジニアリング(株)	H29.3.16稼働
小計				155	H29.3.15	7,714	526					
岸和田市	岸和田市貝塚市クリンセンター リサイクフルプラザ施設 (不燃性粗大ごみ処理設備)	岸和田市岸の浦町1番地 の2 072(436)5389	圧縮	22	H14.8 H19.3.31	1,134	577	2種類	○	○	川崎重工(株)	
岸和田市	リサイクフルプラザ施設 (可燃性粗大ごみ処理設備)	072(436)5389	破砕	19	H14.8 H19.3.31	1,763	0	-	○	○	川崎重工(株)	
小計				41		2,897	577					
南河内事業組合	第1清掃工場 大ごみ処理施設	0721(33)6584 富田林市大字甘南備2345 番地	併用	50	S60.8.22 S61.3.31	7,920	278	2種類	○	○	日立造船(株)	
第2清掃工場 大ごみ処理施設		0721(55)7456 河内長野市日野1564の3	併用	35	H9.8.28 H12.3.31	2,974	206	3種類	○	○	日立造船(株)	
小計				85		10,894	484					
泉南清掃組合	清掃工場	072(484)0581 阪南市尾崎町532	併用	20	S58.8.30 S61.3.31	1,453	93	3種類	○	○	日本鋼管(株)	
大阪市・八尾市・松原市環境施設	舞洲工場 粗大ごみ破砕設備	06(6463)4153 此花区北港白津1-2-48	破砕	170	H9.3.28 H13.4.27	9,940	1,256	2種類	○	○	日立造船(株)	
猪名川上流広域ごみ処理施設	国崎クリーンセンター	072(734)7287 兵庫県川西市国崎字小路 13番地	破砕	(63) 7.9	H17.3 H21.3	(6,864) 735	(627) 67	3種類	○	○	JFE環境ソリューションズ	
府合計	平成28年3月31日時点			(1,376.5) 1,361.5		(108,872) 102,902	(15,448) 14,834	(14.2) 14.4				

(注) 1. 豊中市伊丹市クローランの処理能力等の数字のうち、カッコ書きは兵庫県伊丹市分を含み、外出し書きは豊中市分のみを表す。
2. 猪名川上流広域ごみ処理施設組合の処理能力等の数字のうち、カッコ書きは兵庫県川西市、猪名川町分を含み、外出し書きは豊中市分のみを表す。
3. 猪名川上流広域ごみ処理施設組合の国崎クリーンセンターは兵庫県に立地するため府合計欄には含まれない。
4. 網掛けは平成28年3月31日時点において、稼働していない施設を示す。府合計欄のうち、施設数、処理能力には含まれない。



粗大ごみ処理施設位置図

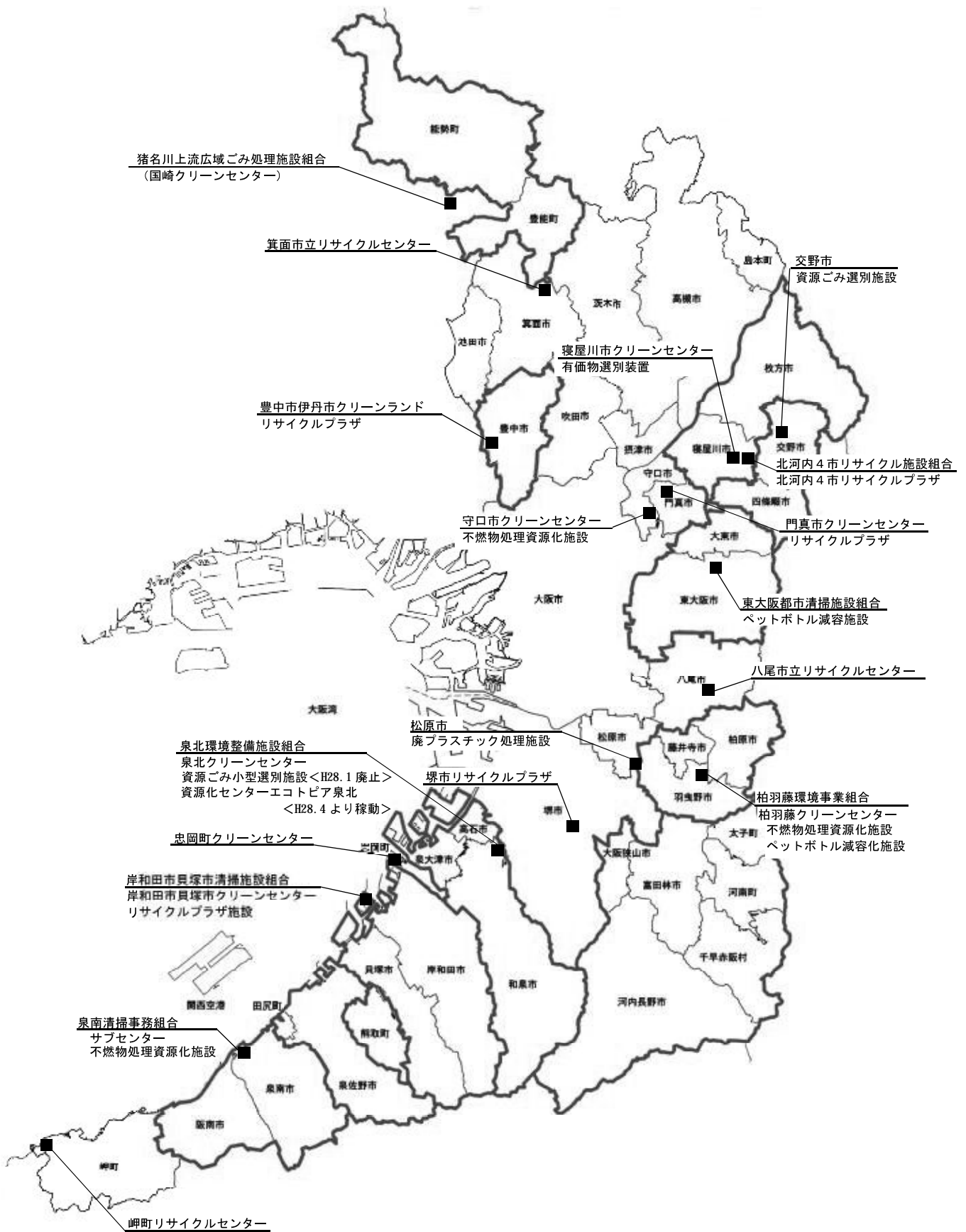
(3)不燃物処理・資源化施設

平成28年3月31日時点

市町村・一部事務組合名	施設名	所在地	処理能力 (t/日)	竣工年月日	平成27年度		処理対象 廃棄物	処理内容	運転管理 体制	施工社名	備考
					処理実績 (t/年)	資源化量 (t/年)					
堺市	リサイクルプラザ	中区深井畑山町30-1 072(279)7953	30	H6.7.21 H7.7.31	6,375	5,807	資源ごみの選別 資源化	資源ごみの選別 資源化	○	㈱栗本鐵工所	
守口市	クリーンセンター 不燃物処理資源化施設	寺方錦通4-9-12 06(6991)3935	30	S62.10.8 S63.3.31	1,992	305	資源ごみ 粗大ごみ	破碎処理後のごみを 選別、資源化	○	㈱栗本鐵工所	
八尾市	八尾市立リサイクルセンター	曙町2-11 072(992)2060	56	H18.9.27 H21.3.31	6,033	3,578	粗大ごみ 資源ごみ	・粗大ごみの破碎、選別 ・資源ごみ等の選別、 圧縮・梱包	○	極東開発工業㈱	別途、二次電池 等3を直接資源 化
寝屋川市	寝屋川市クリーンセンター 有価物選別装置	寝屋南1-2-1 072(821)4039	25	H3.12.5 H6.3.22	6,034	5,827	資源ごみ	資源ごみの選別 資源化	○	三菱重工業㈱	
松原市	廃プラスチック処理施設	立部4-273-1 072(332)8483	4.9	H20.3.28 H21.1.30 (H21.4稼動)	1,048	1,008	資源ごみ	資源ごみの選別 資源化	○	新明和工業㈱	
箕面市	箕面市立リサイクルセンター	大字栗生間谷2888番1 06(6909)4392	10	H4.1.10 H5.1.20	1,159	1,122	資源ごみ (缶、瓶)	資源ごみの選別 資源化	○	㈱荏原製作所	一般財団法人箕 面市障害者事業 団に選別委託
門真市	クリーンセンター リサイクルプラザ	深田町19-5 06(6909)4392	40	H12.10.2 H14.3.31	2,915	2,247	資源ごみ	資源ごみの選別 資源化	○	㈱NKK	H26.4.1より、環境 センターリサイクル プラザから改称
藤井寺市	不燃物処理資源化施設	小山7-1013-1 072(939)1111	0.18	H4.10.3 H4.12.24	67	67	資源ごみ	資源ごみの選別 資源化	○	富士機設工業㈱	H26.4.1より、直営 から3市クリーンセ ンターでの資源化 に変更のためス トックヤード機能の み
交野市	資源ごみ選別施設	星田北1-7-5 072(893)8651	4	H4.6.16 H4.12.28	698	646	資源ごみ	資源ごみの選別 資源化	○	富士機械工業㈱	
忠岡町	忠岡町クリーンセンター	新浜2-5-46 072(423)2663	1	S63.3	415	415	資源ごみ	資源ごみの選別 資源化	○	天盟工作所	
岬町	岬町リサイクルセンター	多奈川谷川1004 072(495)5094	0.39	H21.9.2 H22.2.26 (H22.4稼動)	0	0	ペットボトル 廃プラスチック	資源ごみの選別 圧縮・梱包	○	鎌長製衡㈱	

市町村・一部事務組合名	施設名	所在地	処理能力 (t/日)	着工及び竣工年月日	平成27年度		処理対象	処理内容	運転管理体制	施工会社名	備考
					処理実績 (t/年)	資源化量 (t/年)					
豊中市伊丹市クリーランド環境整備組	リサイクルプラザ	豊中市原田西町2-1 06(6841)5394	(81) 61	H21.5.14 H24.3.31	(11,703) 9,156	資源ごみ	資源ごみの選別 資源化	○	日立造船・奥村組 特定建設工事共 同企業体		
泉北環境整備組	泉北クリーセンター小型選別施設 資源ごみ	和泉市舞町87 0725(41)2030	25	S54.12.28 S55.3.30	5,895	資源ごみ	資源ごみ等の選別、 資源化	○	富士機設工業(株)	H28.1.5廃止	
柏環組	資源化センター 工	和泉市舞町87 0725(41)2030	25	H26.10.28 H28.3.23	0	資源ごみ	資源ごみの選別 圧縮・梱包	○	(株)福田組大阪支 店・極東開発工業 (株)	H28.4.1より稼働	
藤業合	柏羽藤クリーンセンター 不燃物処理施設	羽曳野市川向23 072(976)3333	20	S60.9.20 S61.3.31	1,836	資源ごみ	資源ごみの選別 資源化	○	(株)タクマ		
東大阪都市清掃組	柏羽藤クリーンセンター ペットボトル減容化施設	柏原市円明町682 072(976)3333	1.5	H17.8.5 H17.10.31	134	ペットボトル	減容圧縮 梱包	○	鎌長製衡(株)		
岸和田市貝塚市清掃組	ペットボトル減容施設	東大阪市石切町 7-4-61 072(981)6023	4.9	H22.12.21 H23.3.31	958	ペットボトル	選別後に減容圧縮	○	(株)モリタ環境テック		
泉南清掃組	岸和田市貝塚市クリー ンセンターリサイクルプラザ 施設	岸和田市岸之浦町 1番地の2 072(436)5389	33	H14.8 H19.3.31	3,345	資源ごみ	資源ごみ等の選別、 圧縮・梱包	○	川崎重工業(株)	3種混合にて収集	
北河内4市リサイクル施設組	サブレセンター 不燃物処理資源化施設	阪南市尾崎町532 072(484)0581	20	H5.6.21 H6.3.31	2,558	資源ごみ	資源ごみの選別 資源化	○	日本鋼管(株)		
北河内4市リサイクルプラザ	北河内4市リサイクルプラザ	寝屋川市寝屋南1-7-1 072(823)2038	53	H18.7.7 H19.12.31	10,752	容器包装プラ ペットボトル	資源ごみ等の選別、 圧縮・梱包	○	新明和工業(株)		
府外> 猪名川上流広域ごみ処理施設組	国崎クリーンセンター	兵庫県川西市 国崎字小路13番地 072(734)7287	(21) 3.3	H17.3 H21.3	(2,755) 426	資源ごみ	資源ごみ等の選別、 圧縮・梱包	○	JFE環境 ソリューションズ		
府計 18施設	平成28年3月31日時点		(415) 420		(65,317) 62,373	(52,120) 49,573					

(注) 1.豊中市伊丹市クリーランドの処理能力等の数字のうち、カッコ書きは兵庫伊丹市分を含み、外出し書きは豊中市分のみを表す。
2.猪名川上流広域ごみ処理施設組合の処理能力等の数字のうち、カッコ書きは兵庫県川西市、猪名川町分を含み、外出し書きは豊能町と能勢町分を合わせた数値を表す。
3.猪名川上流広域ごみ処理施設組合の国崎クリーンセンターは兵庫県域に立地するため府合計欄には含まれない。
4.網掛けは平成28年3月31日時点において、稼働していない施設を示す。府合計欄のうち、施設数及び処理能力には含まれないが、平成27年度処理実績及び資源化量には含まれる。



不燃物処理・資源化施設位置図

(4)リサイクルプラザ

平成28年3月31日時点

市町村・一部事務組合名	施設名	所在地	着工及び竣工年月日	主な施設内容	備考
堺市	リサイクルプラザ	中区深井畑山町30-1 (TEL) 072(279)7953	H6.7.21	○多目的ホール リサイクルについての情報交換や市民の方々が気軽にごみ問題について考えられるようなスペースとして利用できる	
吹田市	吹田市資源リサイクルセンター(くくるくるプラザ)	千里万博公園4-3 06(6877)5300	H2.2.1 H4.9.30	○市民工房、展示室、研究室等によるリサイクル活動の啓発・学習研究等を行う	H18.4.1から指定管理
八尾市	八尾市立リサイクルセンター(学習プラザ)	曙町2-11 072(994)0564	H18.9.27 H21.3.31	○市民工房 市民工房、展示室、資料室等によるリサイクル活動の啓発・学習研究等を行う	H25.4.1から指定管理
門真市	クリイックセンタープラザ	深田町19-5 06(6909)0045	H12.10.2 H14.3.31	○市民工房 市民工房、展示室、資料室等によるリサイクル活動の啓発・学習研究等を行う	H26.4.1より、環境センターリサイクルプラザから改称
豊中市伊丹市	リサイクルプラザ	豊中市原田西町2-1 06(6841)5394	H21.5.14 H24.3.31	○環境学習エリア 工場内の見学コース、展示物、大・小研修室	
岸和田市貝塚市	リサイクルプラザ施設	岸和田市岸之浦町1番地の2 072(436)5389	H14.8 H19.3.31	○工房・展示室などで3R推進の為の啓発運動を行う	
清掃施設組合					
北河内4市	リサイクルプラザ	寝屋川市寝屋南1-7-1 072(823)2038	H18.7.7 H19.12.31	地球環境問題や身近なごみの問題、暮らしに役立つエコロジーなどについて、ゲームやシミュレーターで体感できる啓発プログラムの設置。ごみピットや手選別などの処理工程を実際に見て学べる見学者通路を整備している。	
リサイクル施設組合					
<府外> 猪名川上流広域ごみ処理施設組合	国崎クリーンセンター	兵庫県川西市 国崎字小路13番地 072(734)7287	H17.3 H21.3	○展示室、リサイクル工房、環境情報センター、見学コース、自然学習ゾーン等を備え地球環境の視点から社会を考える場を提供する。	
府	平成28年3月31日時点				
7施設					

1.猪名川上流広域ごみ処理施設組合の国崎クリーンセンターは兵庫県域に立地するため府合計欄には含まれない。

(5)ストックヤード

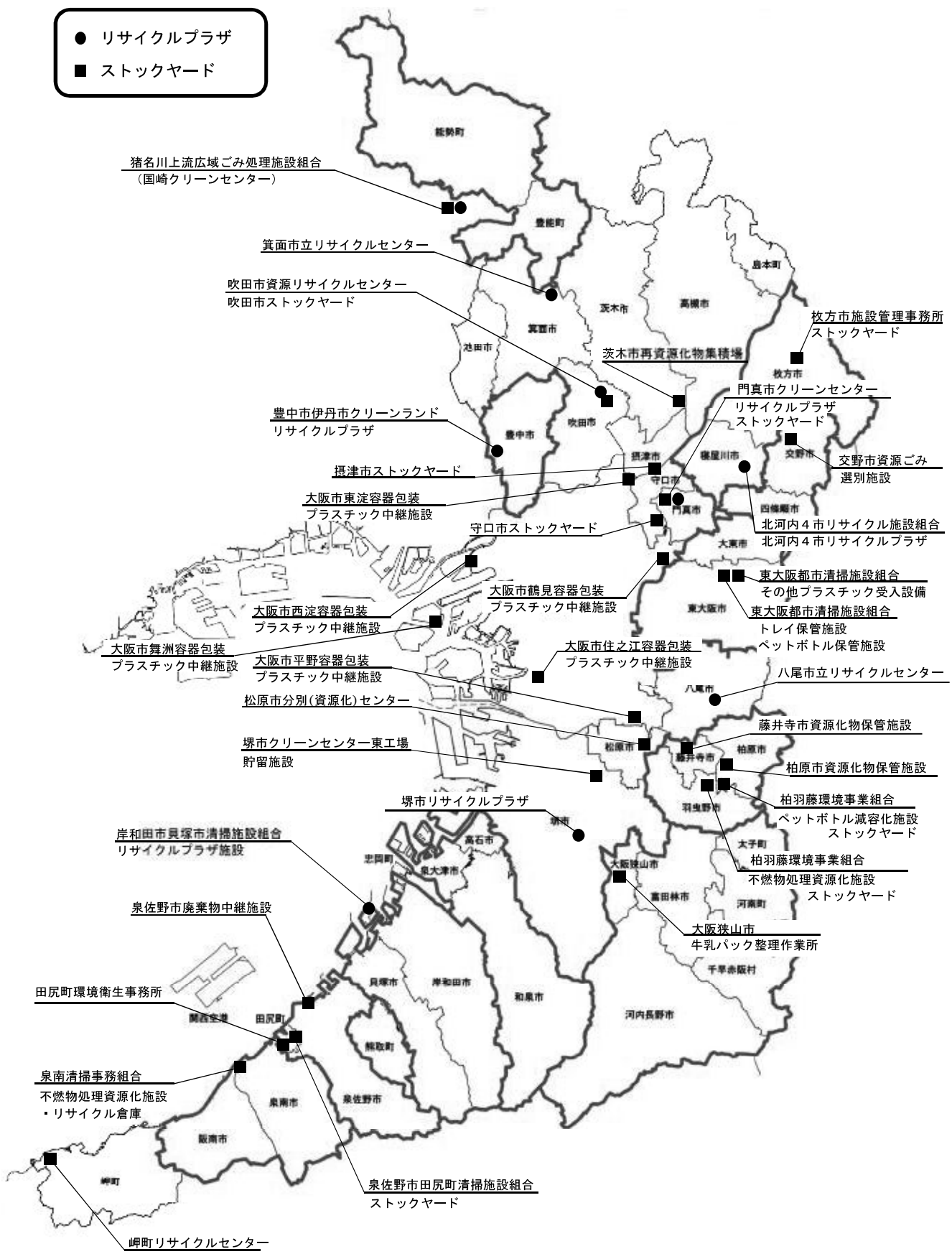
平成28年3月31日時点

市町村・一部事務組合名	施設名	所在地	保管面積(㎡)		使用開始年月日	平成27年度保管量(t/年)	保管対象物						保管分類数	運転管理体制		備考
			屋内	屋外			紙類	金属類	ガラス類	ペットボトル	プラスチック類	布類		その他	直営	
大阪	プラスチック容器包装	大阪市淀川区大和田2-5-66	288	-	H15.10.1	3,513					○			1	○	
	プラスチック容器包装	環境施設組合西淀工場敷地内	288	-	H15.10.1	4,259					○			1	○	
	プラスチック容器包装	環境施設組合西淀工場敷地内	432	-	H17.4.1	5,134					○			1	○	
	プラスチック容器包装	大阪市平野区瓜破南1-3-40	220	-	H22.4.1	2,970					○			1	○	
	プラスチック容器包装	環境施設組合東淀工場敷地内	85	-	H13.10.1	520					○			1	○	
	プラスチック容器包装	環境施設組合舞洲工場敷地内	190	-	H13.10.1	3,964					○			1	○	
	プラスチック容器包装	大阪市住之江区北加賀屋4-1-26	720	-	H21.10.1	7,143					○			3		○
	プラスチック容器包装	堺市東区石原町1-102	1,240	-	H26.3.29	4,826	○	○	○	○	○	○	○	6		○
	プラスチック容器包装	吹田市千里万博公園4番1号	-	2,400	H19.4.1	3,803	○	○	○	○	○	○	○	6		○
	プラスチック容器包装	守口市寺方錦通4-9-12	1008	-	H10.4.1	3,506	○	○	○	○	○	○	○	7		○
茨木	再資源化物集積場	茨木市東野々宮町14-1	648	-	H25.4.1	190								1	○	
	施設管理事務所	枚方市田口5-1-1	360	1411	H20.4.1	633								1		○
泉佐野	廃棄物中継施設	泉佐野市りんくう往来北1-793	26	220	H5.5.1	188	○	○	○	○	○	○	○	5		
	施設分別(資源化)	松原市別所9-1-6	26	-	H14.4.1	5	○							1	○	
柏原	市資源化施設	柏原市円明町582-1	-	375	H15.12.1	296								1	○	
	市資源化施設	門真市深田町19-5	645	-	H13.3.6	1,260	○	○	○	○	○	○	○	12		
門真	市資源化施設	交野市星田北1-7-5	691	848	H5.1.4	672	○	○	○	○	○	○	3	○		

市町村・一部事務組合	施設名	所在地	保管面積(m ²)		使用開始年月日	平成27年度保管量(t/年)	保管対象物					保管分類数	運転管理体制		備考
			屋内	屋外			紙類	金属類	ガラス類	ペットボトル	プラスチック類		布類	その他	
大阪狭山市	牛乳パック整理作業所	大阪狭山市今熊1-540-3	58	-	H7.4.1	9	○					1	○		
田尻町	田尻町清掃事務所	田尻町吉見127-1	39	-	H14.4.1	2			○			1	○		
岬町	岬町リサイクルセンター	岬町多奈川谷川1004	60	132	H22.4.1	84			○	○		2		○	
豊中市伊丹市クリンランド	リサイクルプラザ	豊中市原田西町2-1	295	-	H24.4.1	(13,170) 10,226	○	○	○	○	○	9		○	
柏野環境事業組合	ペットボトル減容化施設	柏原市円明町682	-	100	H17.11.1	130				○		1	○		
泉佐野市田尻町清掃施設組合	ストックヤード	羽曳野市川向23	45	104	S61.4.1	1,408				○		5	○		
	不燃物処理資源化施設														
東大阪都市清掃施設組合	ストックヤード	泉南郡田尻町嘉祥寺290番地1		262.92	H13.4	582	○			○		8		○	
	ストックヤード														
東大阪都市清掃施設組合	トレイ保管施設	東大阪市水走4-6-25	43	-	H12.4	0					○	1	○		H23.4.1～ 休止
	ペットボトル保管施設	東大阪市中石切町7-4-61	29	-	H23.4.1	880						1		○	
泉南清掃組合	その他プラスチック保管施設	東大阪市中石切町7-4-61	835	-	H22.4.1	3,606					○	1		○	
	不燃物処理資源化施設	阪南市尾崎町532	84	216	H9.4.1	1,796					○	3		○	
<府外> 猪名川上流広域ごみ処理施設組合	国崎クリーンセンター	兵庫県川西市 国崎字小路13番地	335	-	H21.1	(4,873) 638	○	○	○	○	○	11		○	
府合計 27施設	平成28年3月31日時点		8,269	6,069		(64,549) 61,605									

(注) 1.豊中市伊丹市クリンランドの処理能力等の数字のうち、カッコ書きは兵庫伊丹市分を含み、外出し書きは豊中市のみを表す。
2.猪名川上流広域ごみ処理施設組合の処理能力等の数字のうち、カッコ書きは兵庫川西市、猪名川町分を含み、外出し書きは豊能町と能勢町分を合わせた数値を表す。
3.猪名川上流広域ごみ処理施設組合の国崎クリーンセンターは兵庫県域に立地するため府合計欄には含まれない。
4.網掛けは平成28年3月31日時点において、稼動していない施設を示す。府合計欄のうち、施設数及び保管面積には含まれないが、平成27年度保管量には含まれる。

- リサイクルプラザ
- ストックヤード



廃棄物再生利用施設位置図

(6)埋立処分地

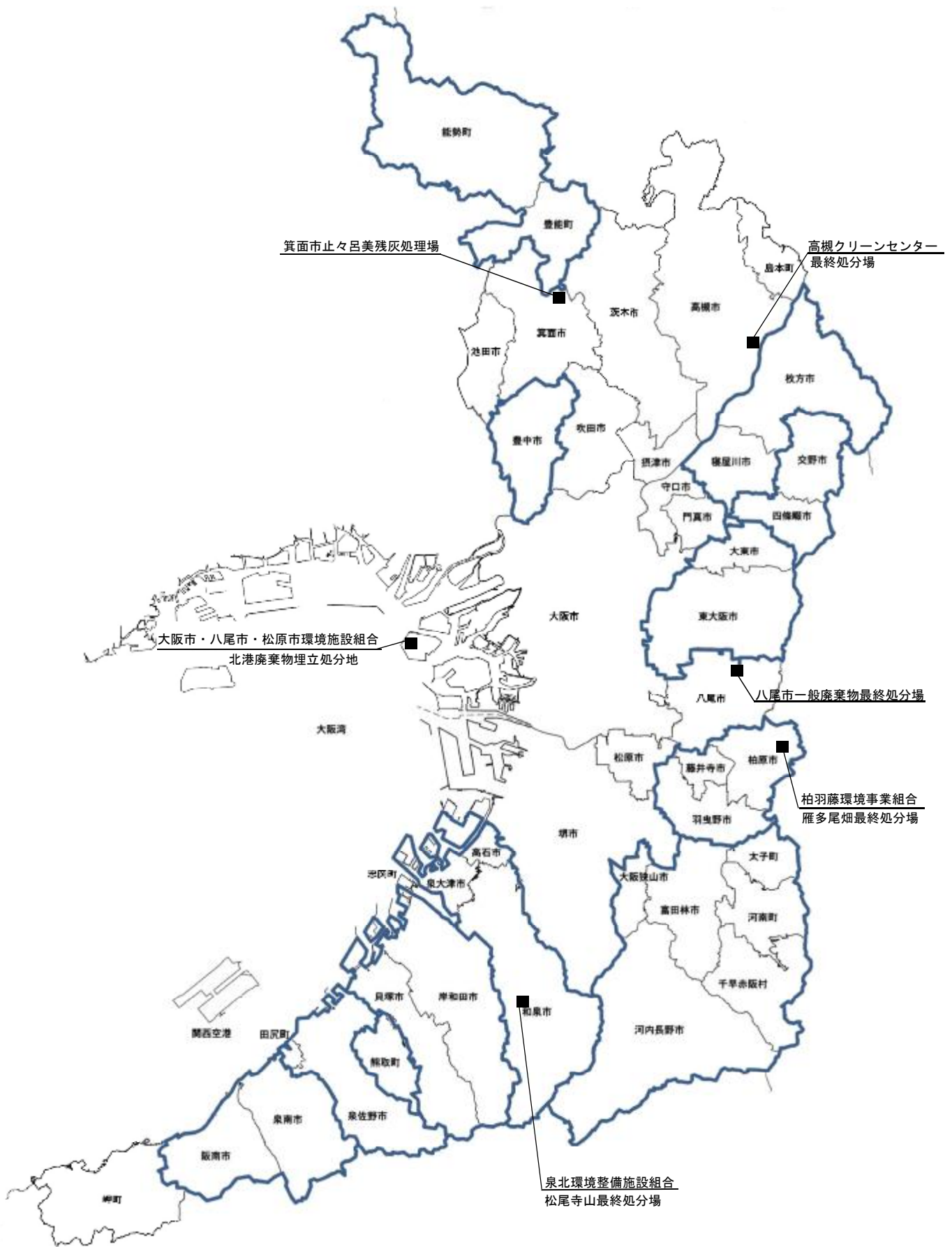
平成28年3月31日時点

市町村・事務組合名	施設名	所在地	土地所有		形式	埋立対象廃棄物	埋立開始及び終了年月	埋立地面積(m ²)	全体容量(m ³)	平成27年度末埋立実績(m ³)	平成27年度しゃや水工の有無	排水処理設備	放流先	備考	
			自	他											
高槻市	高槻クリンセンター最終処分場	高槻市前島3丁目	○		平地	焼却残渣 不燃ごみ	S61.6 ～ H28.5	40,190	230,000	67,683	有	凝沈・砂ろ過・活性炭吸着・キレート	下水道		
八尾市	八尾市一般廃棄物最終処分場	八尾市上尾町9丁目36	○		平地	埋立ごみ	H8.4 ～ H44.10	12,300	70,000	40,648	有	生物処理・凝集沈殿処理・消毒処理	恩智川		
箕面市	箕面市止々呂美残灰処理場	箕面市下止々呂美698他	○		山間	焼却残渣	S56.4 ～ H39.8	15,347	98,429	29,967	無	凝沈・砂ろ過	奈野川		
泉北環境整備施設組合	松尾寺山最終処分場	和泉市松尾寺町1876番地	○		山間	焼却残渣	H5.6 ～ H43.7	29,388	410,430	151,382	有	ごみ処理施設に運搬後処理	下水道		
柏羽藤環境事業組合	雁多尾畑最終処分場	柏原市雁多尾畑1750番地外	○		山間	焼却残渣	H16.4 ～ H31.3	22,200	265,000	143,161	有	生物処理 凝集沈殿・砂ろ過 活性炭吸着	大和川		
大阪市・八尾市・松原市環境施設組合	北港廃棄物埋立処分地(南区第1区)	大阪市此花区夢洲東1丁目地先		○	海面	焼却残渣	S60.4 ～ H37.11	731,000	11,690,000	2,061,656	有	凝沈	大阪湾		
府合計6施設	平成28年3月31日時点		5	0	1			119,425	1,073,859	2,494,497					149,596

(注) 1.表記の施設は、平成27年度に、最終処分場として廃棄物を受入れ可能な施設である。

2.土地所有の欄で、自：自己所有、国：国有地、他：その他を表す。

3.しゃや水工の無い施設は、不透水性の地盤により遮水性を確保している。



埋立処分地位置図

4 ごみ処理施設の余熱利用

ごみ焼却施設では、余熱を発電や暖房・給湯に利用することにより、ごみ処理のランニングコストの低減を図るとともに、熱供給による施設周辺住民とのコミュニティ作りにも役立てるなどエネルギーの有効利用を行っている。

平成27年度におけるごみ焼却余熱による発電利用状況を図2-4に示す。自家消費が約45万MWhで全体の約49%、関西電力等への売電が約46万MWhで全体の約50%、余熱利用施設等への送電等が0.5万MWhとなっている。売電電力量は、標準世帯の年間電力使用量を4千kWhとすると、約12万世帯分に相当する。

余熱を利用した発電を実施している府内のごみ焼却施設の一覧を表2-8に示す。平成27年度に発電していたごみ焼却施設は25施設あり、このうち電力会社等に売電しているのは、堺市、吹田市、高槻市、守口市、枚方市、茨木市、豊中市伊丹市クリーンランド、泉北環境整備施設組合、岸和田市貝塚市清掃施設組合、大阪市・八尾市・松原市環境施設組合の19施設である。

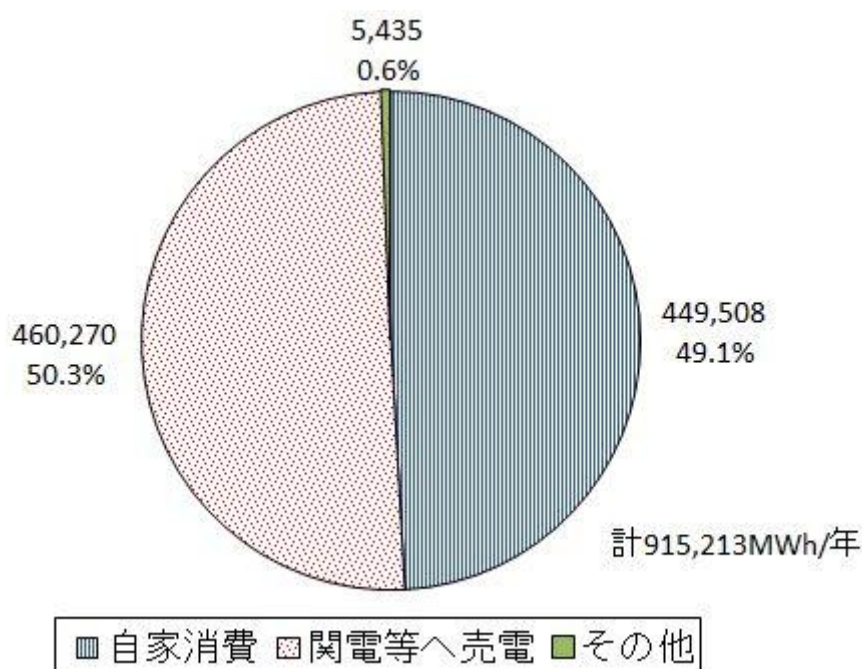


図2-4 ごみ焼却余熱による発電利用状況

また、平成27年度において、余熱による温水及び蒸気を周辺地域に供給している施設は、表2-9に示すように府内に10施設ある。大阪市・八尾市・松原市環境施設組合の舞洲工場がスラッジセンターに、大阪市・八尾市・松原市環境施設組合の西淀工場・八尾工場、堺市の東工場第一及び第二工場、高槻市、豊中市伊丹市クリーンランド、泉北環境整備施設組合、柏羽藤環境事業組合及び泉南清掃事務組合が温水プールに、大阪市・八尾市・松原市環境施設組合の西淀工場は福祉施設に温水又は蒸気を供給している。

表2-8 ごみ焼却余熱による発電状況

施設名	処理能力	設置年度	余熱利用等の施設の概要	利用状況(平成27年度)		備考
堺市クリーンセンター 東工場第二工場	230t×2基	H9	タービン発電機出力 12,600kW×1基	自家消費(第一工場・第一 破砕含) 関電以外へ売電(丸紅) 余熱利用施設へ送電	19,721 MWh 37,374 MWh 2,767 MWh	
堺市クリーンセンター 臨海工場	225t×2基	H25	タービン発電機出力 13,500kW×1基	自家消費 関電以外へ売電(F- Power)	26,396 MWh 44,307 MWh	
吹田市資源循環エネルギー センター	240t×2基	H22	タービン発電機出力 13,000kW×1基	自家消費 関電以外へ売電(F- Power) その他	28,847 MWh 21,232 MWh 1,215 MWh	
高槻市高槻クリーンセンター 第二工場	180t×2基	H7	タービン発電機出力 4,950kW×1基	自家消費(第一工場含) 関電以外へ売電(サミット エナジー)	19,776 MWh 7,401 MWh	
守口市クリーンセンター 第4号炉	142t×1基	S62	タービン発電機出力 800kW×1基	自家消費 関電以外へ売電(日本ロジ テック協同組合) 関電へ売電	6,074 MWh 3,192 MWh 109 MWh	
枚方市穂谷川清掃工場 第3プラント	200t×1基	S62	タービン発電機出力 1,500kW×1基	自家消費	3,581 MWh	
枚方市東部清掃工場	120t×2基	H20	タービン発電機出力 4,500kW×1基	自家消費 関電以外へ売電(エネット)	29,862 MWh 14,954 MWh	
茨木市環境衛生センター 第2工場	150t×2基	H7	タービン発電機出力 5,000kW×2基	自家消費 関電以外へ売電(サミット エナジー)	31,025 MWh 4,865 MWh	
茨木市環境衛生センター 第1工場	150t×1基	H10				
箕面市環境クリーンセンター	135t×2基	H3	タービン発電機出力 1,750kW×1基	自家消費	6,746 MWh	
豊中市伊丹市クリーンランド ごみ焼却施設(1~3号炉)	225t×3基	S50	タービン発電機出力 2,000kW×1基	自家消費	21,427 MWh	H28.3末廃止
豊中市伊丹市クリーンランド ごみ焼却施設(4号炉)	195t×1基	H6	タービン発電機出力 5,000kW×1基	関電以外へ売電(丸紅)	19,703 MWh	H28.3末廃止
豊中市伊丹市クリーンランド ごみ焼却施設(新設)	175t×3基	H28	タービン発電機出力 14,000kW×1基	その他	1,453 MWh	H28.3末より稼働
泉北環境整備施設組合 泉北クリーンセンター (1~2号炉)	150t×2基	H14	タービン発電機出力 9,300kW×1基	自家消費 関電以外へ売電(エネット)	20,646 MWh 29,318 MWh	
柏羽藤環境事業組合 クリーンセンター	150t×3基	H3	タービン発電機出力 1,800kW×1基	自家消費	11,138 MWh	
東大阪都市清掃施設組合 第四工場	300t×2基	S55	タービン発電機出力 3,500kW×1基	自家消費(第三工場含)	18,606 MWh	
(参考)東大阪都市清掃施設組合 第五工場	200t×2基	H28	タービン発電機出力 15,600kW×1基	自家消費(第四工場、粗大ごみ処理設備含む) 関電へ売電		H29.3.16稼働
岸和田市貝塚市清掃施設組合 岸貝クリーンセンター (1~3号炉)	177t×3基	H19	タービン発電機出力 12,000kW×1基	自家消費 関電以外へ売電(エネット)	25,511 MWh 23,298 MWh	
南河内環境事業組合 第1清掃工場	150t×2基	S60	タービン発電機出力 960kW×1基	自家消費	4,916 MWh	
大阪市・八尾市・松原市環境施 設組合 住之江工場	300t×2基	S63	タービン発電機出力 11,000kW×1基	自家消費 関電へ売電	15,987 MWh 27,999 MWh	H27.4より大阪市 から移管
大阪市・八尾市・松原市環境施 設組合 鶴見工場	300t×2基	H元	タービン発電機出力 12,000kW×1基	自家消費 関電へ売電	21,377 MWh 47,801 MWh	住之江工場につ いては、H28.3末 休止
大阪市・八尾市・松原市環境施 設組合 西淀工場	300t×2基	H6	タービン発電機出力 14,500kW×1基	自家消費 関電へ売電	18,430 MWh 36,894 MWh	
大阪市・八尾市・松原市環境施 設組合 八尾工場	300t×2基	H6	タービン発電機出力 14,500kW×1基	自家消費 関電へ売電	14,045 MWh 8,827 MWh	
大阪市・八尾市・松原市環境施 設組合 舞洲工場	450t×2基	H13	タービン発電機出力 32,000kW×1基	自家消費 関電以外へ売電(丸紅)	41,370 MWh 58,998 MWh	
大阪市・八尾市・松原市環境施 設組合 平野工場	450t×2基	H14	タービン発電機出力 27,400kW×1基	自家消費 関電以外へ売電(丸紅)	45,192 MWh 54,906 MWh	
大阪市・八尾市・松原市環境施 設組合 東淀工場	200t×2基	H22	タービン発電機出力 10,000kW×1基	自家消費 関電以外へ売電(丸紅)	18,835 MWh 38,795 MWh	
<府外> 猪名川上流広域ごみ処理 施設組合 国崎クリーンセンター	117.5t×2基	H21	タービン発電機出力 5000kW×1基	自家消費 関電以外へ売電 (サミットエナジー)	10,831 MWh 11,622 MWh	
計 平成28年3月31日時点 22施設	タービン発電機出力 平成28年3月31日時点 214,560 kW			自家消費 関電へ売電 関電以外へ売電 余熱利用施設へ送電 その他 計	449,508 MWh 124,713 MWh 335,557 MWh 2,767 MWh 2,668 MWh 915,213 MWh	

1.猪名川上流広域ごみ処理施設組合の国崎クリーンセンターは、兵庫県域に立地するため府合計欄には含まれない。
2.網掛けは平成28年3月31日時点において、稼働していない施設を示す。府合計欄のうち、施設数、タービン発電機出力には含まれないが
利用状況には含まれる。

表2-9 ごみ焼却余熱による周辺地域への温水及び蒸気供給状況

施設名	処理能力	設置年度	余熱利用等の施設の概要	利用状況	備考
堺市クリーンセンター 南工場	150t/24h ×3基	S47	温水発生器 3t/h×2基 2t/h×1基	福祉施設へ供給	H26.3末 休止
堺市クリーンセンター 東工場第一工場	150t/24h ×2基	S52	廃熱ボイラー 18t/h×2基	温水プール、民間へ供給	
堺市クリーンセンター 東工場第二工場	230t/24h ×2基	H9	廃熱ボイラー 36t/h×2基		
高槻市 高槻クリーンセンター 第一工場、第二工場	150t/24h ×3基 180t/24h ×2基	H7	廃熱ボイラー 33.7t/h×2基	温水プールへ供給	
豊中市伊丹市 クリーンランド	195t/24h ×1基	H6	廃熱ボイラー	温水プールへ供給	H28.3末廃止
泉北環境整備施設組合 泉北クリーンセンター	150t/24h ×2基	H2	廃熱ボイラー	温水プールへ供給	
柏羽藤環境事業組合 クリーンセンター	150t/24h ×3基	H3	廃熱ボイラー 25t/h×3基	温水プールへ供給 (H10から)	
泉南清掃事務組合 清掃工場	95t/24h ×2基	H元	廃熱ボイラー 6.3t/h×2基	温水プールへ供給	
大阪市・八尾市・松原市 環境施設組合 西淀工 場	300t/24h ×2基	H6	廃熱ボイラー 62.0t/h×2基	温水プール、福祉施設へ 供給	H27.4より大阪 市から移管
大阪市・八尾市・松原市 環境施設組合 八尾工 場	300t/24h ×2基	H6	廃熱ボイラー 60.0t/h×2基	温水プールへ供給	
大阪市・八尾市・松原市 環境施設組合 舞洲工 場	450t/24h ×2基	H13	廃熱ボイラー 98.0t/h×2基	スラッジセンターへ供給	

1.網掛けは平成28年3月31日時点において、稼動していない施設を示す。

5 ごみの排出量等の推移

(1) 市町村が関与するごみの排出量等の推移

市町村が関与するごみの排出量等の5年間の推移を表2-10に示す。

表2-10 市町村が関与するごみの排出量等の5年間の推移

	H23	H24	H25	H26	H27
排出量 (t)	3,454,613	3,406,284	3,298,758	3,184,833	3,147,394
資源化量 (t)	419,911	416,921	437,961	439,739	435,861
市町村 回収量	181,482	183,844	207,745	213,263	216,639
集団 回収量	238,430	233,077	230,216	226,604	219,222
リサイクル率 (%)	12.1	12.2	13.3	13.8	13.8
最終処分量 (t)	488,448	467,656	425,661	391,186	381,145

資源化量は、平成23年度に比べ1万5,950トン増加したが、昨年度に比べ3,878トン減少した。内訳では、市町村回収量は平成23年度に比べ3万5,157トン増加し、昨年度に比べ3,376トン増加した。集団回収量^{※1}は平成23年度に比べ1万9,208トン減少し、昨年度に比べ7,382トン減少した。

リサイクル率は、平成23年度に比べ1.7%増加した。昨年とは同程度であった。

最終処分量は、平成23年度に比べ10万7,303トン減少し、昨年度に比べ1万0,041トン減少した。

※1 集団回収量

生活系ごみのうち、自治会や子供会等により回収され、市町村を經由せず直接再生事業者へ引渡される資源化物の量。市町村によっては、その量に応じて自治会等へ報奨金を与えている。

(2) 市町村が関与しないごみを含む排出量等の推移

市町村が関与しない事業系資源化量^{※2}も考慮し、5年間の推移を表2-11に示す。

表2-11 市町村が関与しないごみの排出量等の5年間の推移

	H23	H24	H25	H26	H27
事業系資源化量を含む排出量 (t)	3,749,952	3,714,122	3,609,349	3,513,325	3,472,142
資源化量+事業系資源化量 (t)	715,250	724,759	748,553	768,513	760,609
資源化量	419,911	416,921	437,961	439,739	435,861
事業系資源化量	295,339	307,838	310,592	328,492	324,748
リサイクル率 (%)	19.0	19.5	20.7	21.8	21.9
最終処分量 [※] (t)	488,448	467,656	425,661	391,186	381,145

※ 事業系資源化量は市町村が処理に関与せず、資源化されるため、最終処分量は表2-10から増加せず同じ量となる

事業系資源化量を含む排出量は、平成23年度に比べ27万7,810トン減少し、昨年度に比べ4万1,183トン減少した。

資源化量及び事業系資源化量は、平成23年度に比べ4万5,359トン増加したが、昨年度に比べると7,904トン減少した。内訳では、事業系資源化量は平成23年度に比べ2万9,409トン増加したが、昨年度に比べ3,744トン減少した。

リサイクル率は、平成23年度に比べ2.9%増加し、昨年度に比べ0.1%増加した。

※2 事業系資源化量

事業系ごみのうち、市町村を経由せず、事業者から直接再生事業者へ引渡される資源化物の量。市町村によっては、一定規模以上の事業者に対し、ごみの排出量等の報告を義務付けており、これにより事業系資源化量を把握している。

表2-12 事業系資源化量を含むごみの排出量・資源化量・リサイクル率

市町村名	ごみ 排出総量(t)		生活系ごみ 排出量(t)			事業系ごみ 排出量(t)		
	事業系 資源化量 を 含む	事業系 資源化量 を 含まない	合計	市町村 処理量	集団回収 量	合計	市町村 処理量	事業系 資源化量
	(a)=(c)+(f)	(b)=(c)+(g)	(c)=(d)+(e)	(d)	(e)	(f)=(g)+(h)	(g)	(h)
大阪市	1,208,758	1,021,258	460,370	418,372	41,998	748,388	560,888	187,500
堺市	344,027	310,163	208,740	182,521	26,219	135,287	101,423	33,864
岸和田市	79,386	75,685	43,299	37,105	6,194	36,087	32,386	3,701
豊中市	134,522	120,798	78,343	71,858	6,485	56,179	42,455	13,724
池田市	34,502	32,129	22,664	21,052	1,612	11,838	9,465	2,373
吹田市	131,154	114,084	78,810	69,450	9,360	52,344	35,274	17,070
泉大津市	26,958	26,477	16,033	13,451	2,582	10,925	10,444	481
高槻市	127,395	118,322	81,290	69,949	11,341	46,105	37,032	9,073
貝塚市	40,414	37,302	21,781	19,347	2,434	18,633	15,521	3,112
守口市	45,791	43,400	27,859	24,098	3,761	17,932	15,541	2,391
枚方市	127,961	126,901	92,485	74,857	17,628	35,476	34,416	1,060
茨木市	122,882	110,362	61,171	51,358	9,813	61,711	49,191	12,520
八尾市	87,228	85,362	63,568	54,582	8,986	23,660	21,794	1,866
泉佐野市	47,091	47,091	17,213	16,455	758	29,878	29,878	—
富田林市	40,707	39,754	34,286	30,224	4,062	6,421	5,468	953
寝屋川市	80,036	75,927	56,759	50,037	6,722	23,277	19,168	4,109
河内長野市	36,915	35,419	28,428	24,248	4,180	8,487	6,991	1,496
松原市	37,581	37,581	28,972	25,630	3,342	8,609	8,609	—
大東市	41,636	40,070	30,618	27,660	2,958	11,018	9,452	1,566
和泉市	71,308	59,244	39,226	34,562	4,664	32,082	20,018	12,064
箕面市	50,003	47,306	30,706	26,469	4,237	19,297	16,600	2,697
柏原市	24,152	24,152	19,601	18,332	1,269	4,551	4,551	—
羽曳野市	38,550	38,550	28,759	25,975	2,784	9,791	9,791	—
門真市	47,908	47,908	28,621	24,850	3,771	19,287	19,287	—
摂津市	31,856	30,906	18,003	15,309	2,694	13,853	12,903	950
高石市	17,954	17,954	11,696	9,535	2,161	6,258	6,258	—
藤井寺市	25,633	25,633	16,102	14,512	1,590	9,531	9,531	—
東大阪市	211,638	200,478	115,388	102,325	13,063	96,250	85,090	11,160
泉南市	22,453	22,453	13,993	13,000	993	8,460	8,460	—
四條畷市	16,820	16,820	13,478	11,777	1,701	3,342	3,342	—
交野市	21,013	21,013	16,959	15,322	1,637	4,054	4,054	—
大阪狭山市	20,527	20,076	16,462	14,038	2,424	4,065	3,614	451
阪南市	18,626	18,626	13,421	12,120	1,301	5,205	5,205	—
市計	3,413,383	3,089,204	1,835,104	1,620,380	214,724	1,578,279	1,254,100	324,179
島本町	8,795	8,289	7,296	6,519	777	1,499	993	506.24
豊能町	6,716	6,716	5,796	4,974	822	920	920	—
能勢町	3,682	3,682	2,334	2,112	222	1,348	1,348	—
忠岡町	6,038	6,038	5,223	4,601	622	815	815	—
熊取町	13,653	13,591	9,854	9,082	772	3,799	3,737	62
田尻町	2,776	2,776	1,938	1,936	2	838	838	—
岬町	6,012	6,012	4,849	4,796	53	1,163	1,163	—
太子町	3,610	3,610	3,383	3,057	326	227	227	—
河南町	5,477	5,477	4,635	3,990	645	842	842	—
千早赤阪村	1,999	1,999	1,890	1,633	257	109	109	—
町村計	58,758	58,190	47,198	42,700	4,498	11,560	10,992	568
府合計	3,472,142	3,147,394	1,882,302	1,663,080	219,222	1,589,840	1,265,092	324,748

資源化量(t)					リサイクル率(%)		市町村名
合計 (i)=(k)+(l) +(m)	事業系 資源化量 を 含まない (j)=(k)+(l)	市町村 回収量 (k)	集団回収 量 (l)=(e)	事業系 資源化量 (m)=(h)	事業系 資源化量 を 含む (n)	事業系 資源化量 を 含まない (o)	
286,235	98,735	56,737	41,998	187,500	23.7%	9.7%	大 阪 市
94,637	60,773	34,554	26,219	33,864	27.2%	19.4%	堺 市
14,813	11,112	4,918	6,194	3,701	18.5%	14.6%	岸 和 田 市
29,738	16,014	9,529	6,485	13,724	22.1%	13.3%	豊 中 市
6,112	3,739	2,127	1,612	2,373	17.7%	11.6%	池 田 市
36,023	18,953	9,593	9,360	17,070	27.5%	16.6%	吹 田 市
4,379	3,898	1,316	2,582	481	16.2%	14.7%	泉大津市
24,596	15,523	4,182	11,341	9,073	19.2%	13.1%	高 槻 市
7,463	4,351	1,917	2,434	3,112	18.5%	11.7%	貝 塚 市
11,420	9,029	5,268	3,761	2,391	25.0%	20.9%	守 口 市
28,000	26,940	9,312	17,628	1,060	21.9%	21.2%	枚 方 市
37,318	24,798	14,985	9,813	12,520	30.4%	22.5%	茨 木 市
14,431	12,565	3,579	8,986	1,866	16.5%	14.7%	八 尾 市
3,251	3,251	2,493	758	—	6.9%	6.9%	泉 佐 野 市
7,435	6,482	2,420	4,062	953	18.3%	16.3%	富 田 林 市
20,759	16,650	9,928	6,722	4,109	25.9%	21.9%	寝 屋 川 市
10,091	8,595	4,415	4,180	1,496	27.3%	24.3%	河 内 長 野 市
6,934	6,934	3,592	3,342	—	18.5%	18.5%	松 原 市
6,538	4,972	2,014	2,958	1,566	15.7%	12.4%	大 東 市
19,374	7,310	2,646	4,664	12,064	27.2%	12.3%	和 泉 市
9,195	6,498	2,261	4,237	2,697	18.4%	13.7%	箕 面 市
2,239	2,239	970	1,269	—	9.3%	9.3%	柏 原 市
3,991	3,991	1,207	2,784	—	10.2%	10.2%	羽 曳 野 市
7,202	7,202	3,431	3,771	—	15.0%	15.0%	門 真 市
5,455	4,505	1,811	2,694	950	17.1%	14.6%	摂 津 市
2,706	2,706	545	2,161	—	15.1%	15.1%	高 石 市
2,261	2,261	671	1,590	—	8.8%	8.8%	藤 井 寺 市
31,136	19,976	6,913	13,063	11,160	14.7%	10.0%	東 大 阪 市
2,738	2,738	1,745	993	—	12.2%	12.2%	泉 南 市
2,764	2,764	1,063	1,701	—	16.4%	16.4%	四 條 畷 市
4,027	4,027	2,390	1,637	—	19.2%	19.2%	交 野 市
3,888	3,437	1,013	2,424	451	18.9%	17.1%	大 阪 狭 山 市
3,192	3,192	1,891	1,301	—	17.1%	17.1%	阪 南 市
750,339	426,160	211,436	214,724	324,179	22.0%	13.8%	市 計
1,790	1,284	507	777	506.24	20.4%	15.5%	島 本 町
2,058	2,058	1,236	822	—	30.6%	30.6%	豊 能 町
675	675	453	222	—	18.3%	18.3%	能 勢 町
1,028	1,028	406	622	—	17.0%	17.0%	忠 岡 町
2,084	2,022	1,250	772	62	15.3%	14.9%	熊 取 町
176	176	174	2	—	6.4%	6.4%	田 尻 町
450	450	397	53	—	7.8%	7.8%	岬 町
624	624	298	326	—	17.3%	17.3%	太 子 町
988	988	343	645	—	18.0%	18.0%	河 南 町
396	396	139	257	—	19.8%	19.8%	千 早 赤 阪 村
10,269	9,701	5,203	4,498	568	17.6%	16.8%	町 村 計
760,609	435,861	216,639	219,222	324,748	21.9%	13.8%	府 合 計

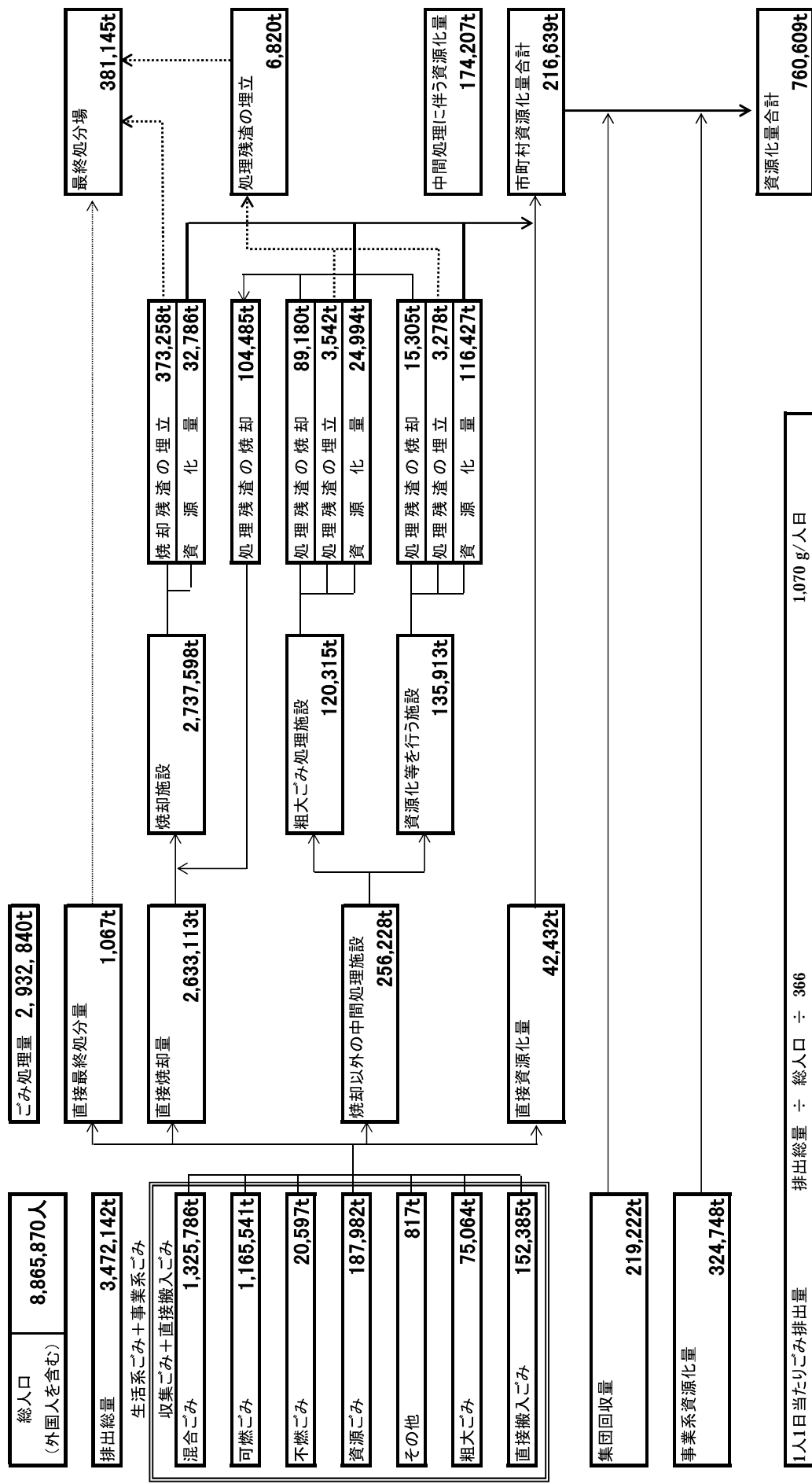


図2-5 事業系資源化量を含むごみの処理系統図

第3章 し尿処理の概要

1 計画処理区域内人口の状況

計画処理区域内人口及び水洗化、非水洗化人口等の推移を表3-1に示す。公共下水道の整備により水洗化人口が増加し、非水洗化人口が減少する傾向である。

平成27年度の行政区域内人口は886万人、水洗化人口は870万人、非水洗化人口が16万人であり、水洗化率は98.2%である。水洗化人口のなかで公共下水道人口の占める割合は94.2%である。

非水洗化人口のうち、市町村が収集していない自家処理人口は381人である。

表3-1 計画処理区域内人口等 (平成27年度末現在)

年 度	水 洗 化 人 口 (人)				非 水 洗 化 人 口 (人)			行 政 区 域 内 人 口 (人)
	公共下水道人口	コミュニティプラント人口	浄化槽人口	小計	くみ取り人口	自家処理人口	小計	
平成22年度	7,998,283	481	632,341	8,631,110	255,383	643	256,026	8,887,136
平成23年度	8,070,895	485	575,769	8,647,148	237,807	346	238,153	8,885,301
平成24年度	8,106,358	475	554,096	8,660,929	212,133	582	212,715	8,873,644
平成25年度	8,138,447	465	531,134	8,670,046	194,751	497	195,248	8,865,294
平成26年度	8,167,087	460	519,363	8,686,910	173,292	429	173,721	8,860,631
平成27年度	8,189,183	449	507,053	8,696,685	160,287	381	160,668	8,857,353

2 し尿の排出状況

し尿排出状況の推移を図3-1及び表3-2に示す。公共下水道人口の増加に伴い、くみ取りし尿の収集量は年々減少するとともに浄化槽汚泥の収集量も、近年減少傾向にある。

平成27年度におけるし尿の排出総量は、56万kLであり、そのうち計画収集量は56万kL、自家処理量は790kLとなっている。計画収集量の内訳は、くみ取りし尿が29万kL、浄化槽汚泥27万kLである。

また、計画収集量の収集形態別内訳を図3-2及び図3-3に示す。くみ取りし尿では委託による収集が42.4%、許可業者による収集が54.0%の割合である。浄化槽汚泥では許可業者による収集が、浄化槽汚泥の計画収集量の99.9%を占めている。

平成27年度における1人1日当りし尿収集量及び排出量を表3-3に示す。1人1日当りのくみ取りし尿収集量は4.95リットル・排出量は4.95リットルで、1人1日当り浄化槽汚泥収集量及び排出量は1.45リットルである。

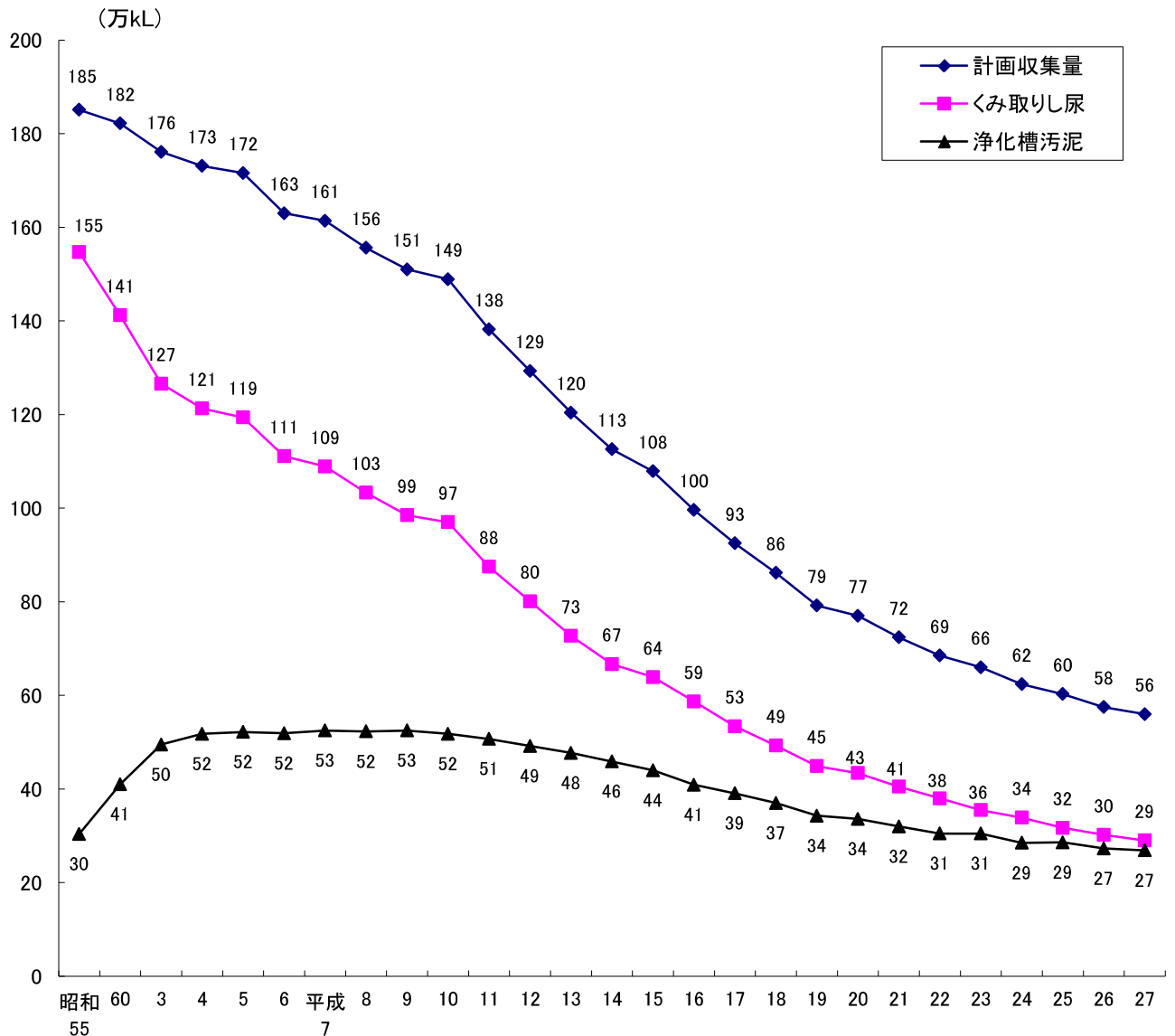


図3-1 し尿排出状況の推移

表3-2 し尿排出状況の推移

年度	排出総量 (kL)	くみ取りし尿の計画収集量 (kL)			浄化槽汚泥の計画収集量 (kL)			自家処理量 (kL)
		直営	委託	許可	直営	委託	許可	
平成22年	685,536 (100%)	12,253	187,983	179,413	168	0	305,282	437 (0.1%)
平成23年	660,497 (100%)	10,408	174,149	170,369	140	0	305,183	248 (0.1%)
平成24年	624,305 (100%)	9,618	163,128	166,271	253	0	284,624	409 (0.1%)
平成25年	603,325 (100%)	8,788	151,125	156,877	196	0	285,687	652 (0.1%)
平成26年	575,938 (100%)	8,307	140,853	152,960	270	0	272,891	657 (0.1%)
平成27年	560,659 (100%)	10,626	123,020	156,793	210	187	269,033	790 (0.1%)

(注) () 内は排出総量に対する百分率

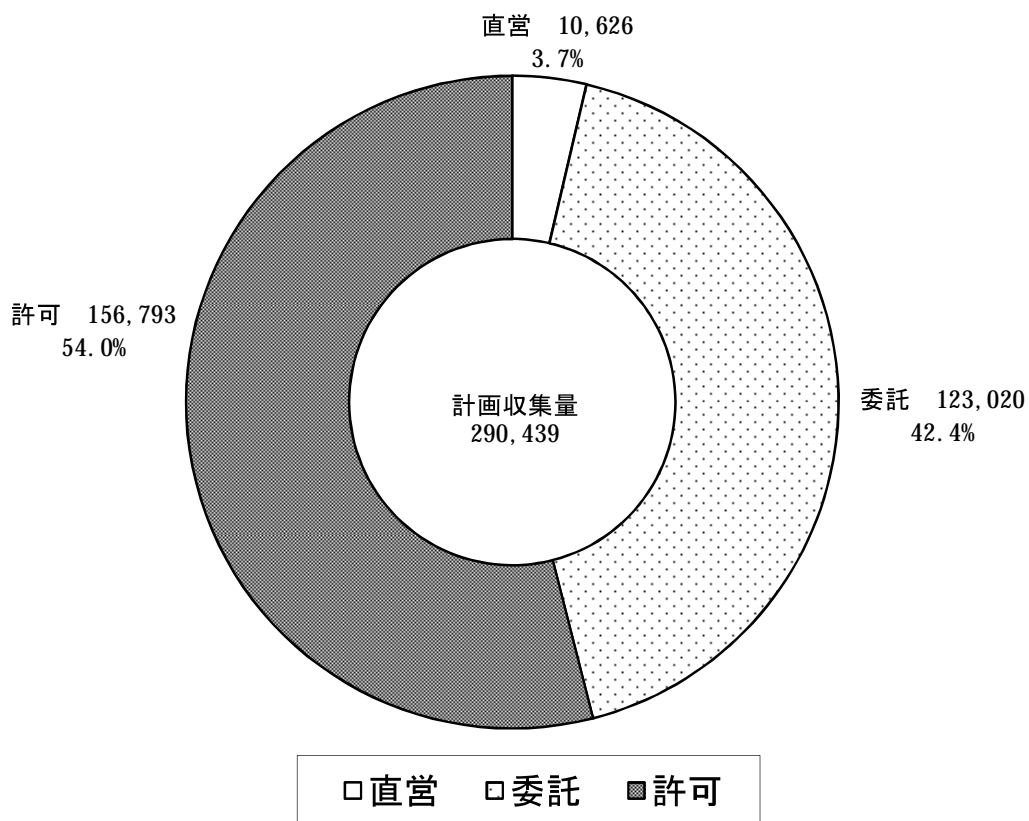


図3-2 くみ取りし尿の収集形態別内訳 (単位: kL)

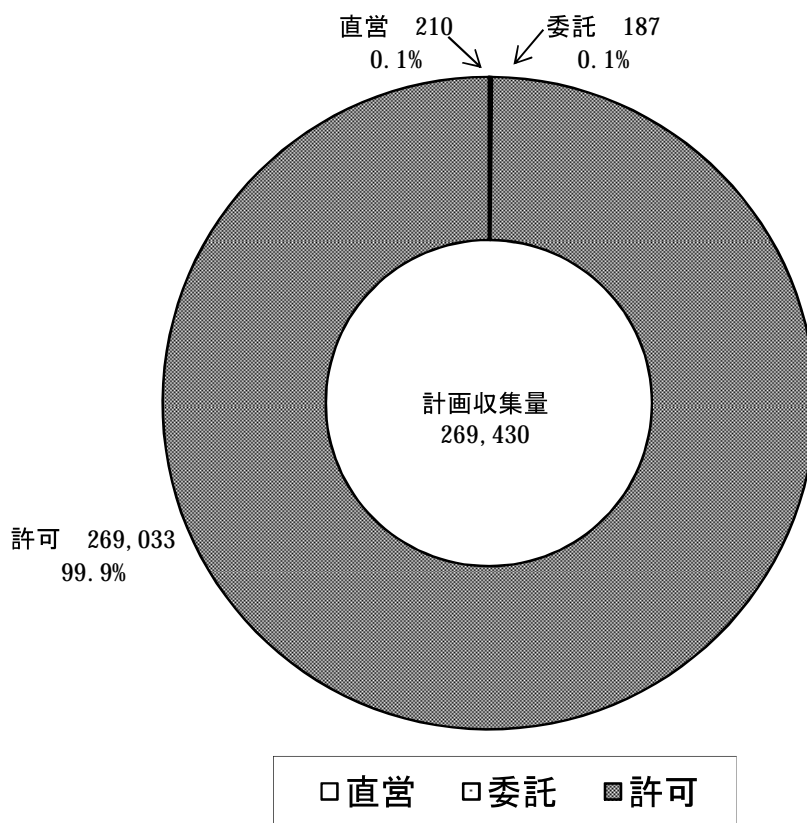


図3-3 浄化槽汚泥の収集形態別内訳 (単位: kL)

表 3-3 し尿の 1 人 1 日 当り 収 集 量 及 び 排 出 量

(単位：リットル／人・日)

年 度	区 分	くみ取りし尿		浄化槽汚泥	
		収 集 量	排 出 量	収 集 量	排 出 量
平成 2 2 年 度	大阪府	4.07	4.07	1.32	1.32
	全国	2.31	2.30	1.44	1.45
平成 2 3 年 度	大阪府	4.08	4.08	1.45	1.45
	全国	2.33	2.33	1.46	1.46
平成 2 4 年 度	大阪府	4.38	4.37	1.41	1.41
	全国	2.34	2.33	1.45	1.45
平成 2 5 年 度	大阪府	4.46	4.45	1.48	1.48
	全国	2.40	2.40	1.47	1.48
平成 2 6 年 度	大阪府	4.78	4.77	1.44	1.44
	全国	2.43	2.43	1.50	1.51
平成 2 7 年 度	大阪府	4.95	4.95	1.45	1.45
	全国	2.52	2.51	1.51	1.51

3 し尿の処理状況

計画収集量 56 万 kL の処理内訳を図 3-4 に示す。79.7% にあたる 45 万 kL がし尿処理施設で処理されており、下水道投入が 20.3% の 11 万 kL となっている。

し尿処理状況の推移を図 3-5 に示す。し尿処理施設での処理量は、計画収集量の減少と同様年々減少している。

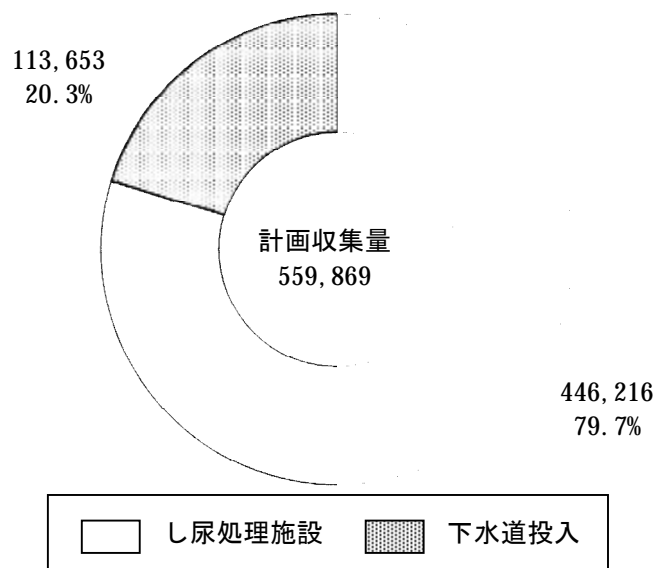


図 3-4 し尿の処理内訳 (単位: kL)

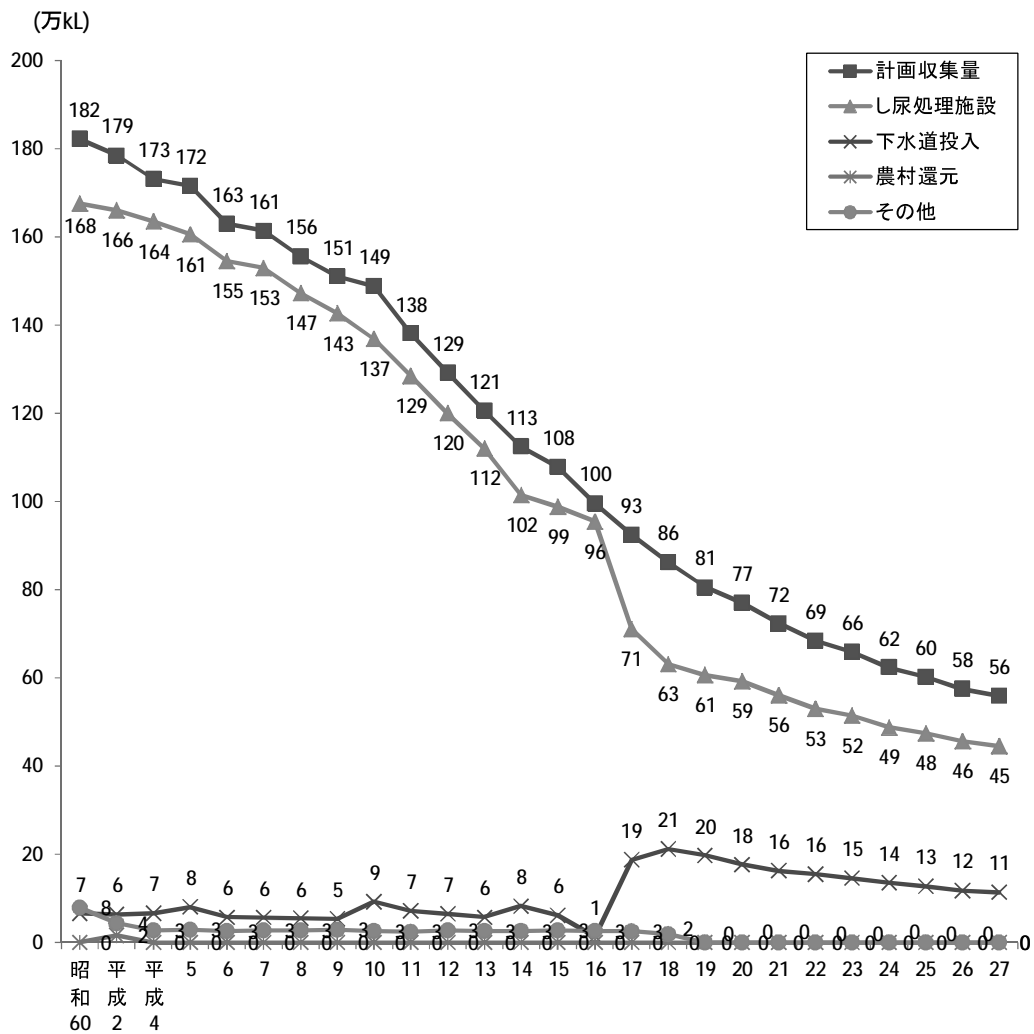


図3-5 し尿処理状況の推移

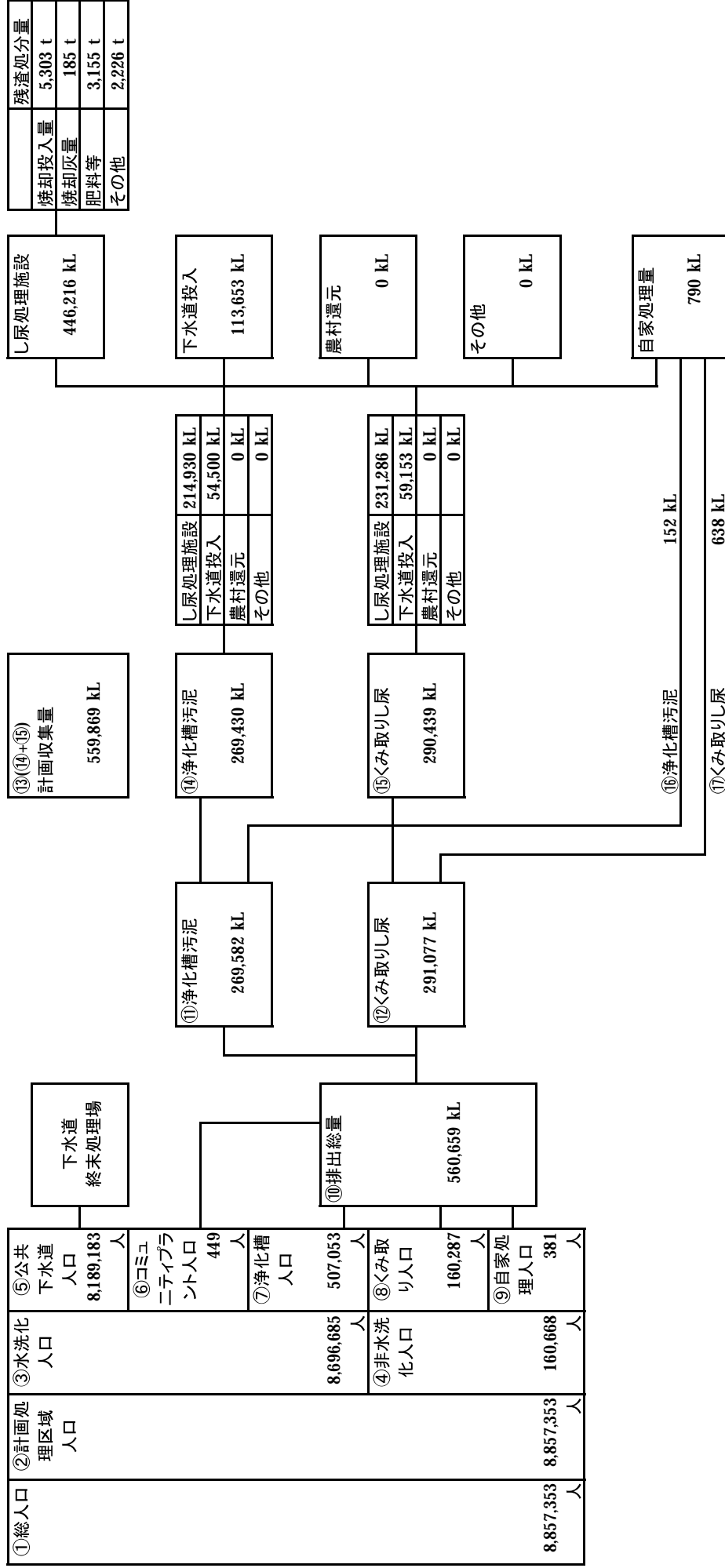
表3-4 し尿処理状況の推移

単位: kL

年度	し尿処理施設	下水道投入	農村還元	その他	計画処理量
平成22年度	529,782 (77.0%)	155,317 (23.0%)	0 (0.0%)	0 (0.0%)	685,099 (100%)
平成23年度	514,503 (77.4%)	145,746 (22.6%)	0 (0.0%)	0 (0.0%)	660,249 (100%)
平成24年度	487,773 (77.3%)	136,123 (22.7%)	0 (0.0%)	0 (0.0%)	623,896 (100%)
平成25年度	474,951 (77.9%)	127,722 (22.1%)	0 (0.0%)	0 (0.0%)	602,673 (100%)
平成26年度	457,464 (78.2%)	117,817 (21.8%)	0 (0.0%)	0 (0.0%)	575,281 (100%)
平成27年度	446,216 (79.7%)	113,653 (20.3%)	0 (0.0%)	0 (0.0%)	559,869 (100%)

(注) ()内は計画収集量に対する百分率

し尿処理系統図



計画区域率 ②/①= 100.0%

水洗化率 ③/①= 98.2%

公共下水道水洗化率 ⑤/①= 92.5%

コミュニティプラント水洗化率 ⑥/①= 0.0%

浄化槽水洗化率 ⑦/①= 5.7%

非水洗化率 ④/①= 1.8%

計画収集率A (くみ取り人口/総人口×100) ⑧/①= 1.8%

自家処理率A (自家処理人口/総人口×100) ⑨/①= 0.0%

計画収集率B (くみ取り人口/非水洗化人口×100) ⑧/④= 99.8%

自家処理率B (自家処理人口/非水洗化人口×100) ⑨/④= 0.2%

1人1日当りくみ取りし尿収集量 ⑮/⑰= 4.95 リットル/人日

1人1日当りくみ取りし尿排出量 ⑮/⑰= 4.95 リットル/人日

1人1日当り浄化槽汚泥収集量 ⑭/⑰= 1.45 リットル/人日

1人1日当り浄化槽汚泥排出量 ⑭/⑰= 1.45 リットル/人日

図3-6 し尿の処理系統図

4 し尿処理施設の概要

(1) し尿処理施設等

市町村等が設置するし尿処理施設は、平成27年度末現在において10市6町4一部事務組合に20施設があり、1日の処理能力は2,455kLである。

なお、下水道前処理施設は、9市の10施設があり、1日の処理能力は816kLである。

表3-5 し尿処理施設

(単位：kL/日)

項目	嫌気性処理	好気性処理	化学処理	標脱処理	高負荷処理	膜分離高負荷	好一段好二段	一次処理	計
施設数	0	4	1	3	7	3	1	1	20
公称能力	0	506	34	225	1,130	310	100	150	2,455

(2) コミュニティ・プラント

コミュニティ・プラントとは、し尿と生活雑排水を併せて処理する市町村が設置するし尿処理施設で、府内におけるコミュニティ・プラントは、平成27年度末現在において堺市の1施設と豊能町の1施設の合計2施設がある。

表3-6 コミュニティ・プラント

市町名	施設名称	処理方式	計画1日最大汚水量	竣工年度
堺市	畑地区地域下水道処理施設	長時間ばっ気	308 m ³ /日	平成3年度
豊能町	野間口地域し尿処理センター	長時間ばっ気	166 m ³ /日	平成2年度

※豊能町の野間口地域し尿処理センターは、平成21年4月1日より休止中

5 し尿処理施設の状況

【し尿処理施設 届出施設】

平成27年度末

市町村名・ 一部事務組 合名	施設名	所在地 電話番号	処理方式	公称能力 (kL/日)	竣工及び 竣工 年月日	処理実績(kL/年)			残存量(t/年)					残渣処理量(t/年)				汚泥処理 設備	高度処理 設備	運転管 理体制 直営 委託	放流先	施工会社名	備考
						し尿	浄化槽 汚泥	計	余剰汚泥量 (%)	清掃汚泥量	し流量	焼却投入量	焼却量 (処分量)	肥料等に利用 (業者へ搬出量も 含む)	その他	脱水 乾燥 焼却	脱水 乾燥 焼却						
岸和田市	天の川浄苑	瀬上町3-4-1 072(439)4333	一次処理	150	S53.12 ~ S55.6	18,608	5,735	24,343	0	0	0	11	11	0	0	0	0	下水道	アタカ工業(株)				
貝塚市	衛生事業所	王子261 072(422)6279	好気	158	S55.9.22 ~ S57.10.31	22,653	17,253	39,906	77	余剰汚泥に 含む	余剰汚泥に 含む	1,082	1,082	0	0	0	0	臭出川	アタカ工業(株)				
枚方市	淀川衛生工場	出口2-30-1 072(632)4012	高負荷	267	H2.7.26 ~ H5.9.30	3,290	15,181	18,471	81	274	9	602	不明	不明	274	不明	出 口 雨水幹 線	栗田工業(株)	残渣処理量のその 他に關しては、業 者に委託して処理 している。				
八尾市	衛生処理場	上野町8-24-1 072(922)3236	高負荷	275	H3.12.25 ~ H7.3.20	15,306	18,457	33,763	25	5	72	198	35	35	5	5	下水道	住友重機工業(株)	残渣処理量のその 他に關しては、沈 砂、				
篠原市	緑風園(一部休止)	豊島重町7-1 072(823)7758	好気	150	S45 ~ S47.8	-	-	-	-	-	-	-	-	-	-	-	下水道	水道機工(株)	篠原市緑風園は 一部休止しており、 春新のみを行う下 水道管処理施設と して使用されてい るため処理実績の 合計に含まれてい ない。				
河内長野市	衛生処理場	高向2092 072(162)5522	膜分離 高負荷	36	H10.9.28 ~ H13.5.22	6,798	4,059	10,857	83	31	135	209	31	31	0	0	加賀田川	旧 日本鋼管(株)	平成25年度 能力変更業務実施				
門真市	浄化センター	三ツ島3-14-51 072(881)0439	標脱	110	H元.9.28 H4.3.31	2,966	7,111	10,077	83	75	9	371	0	0	75	0	古 川	浅野工事(株)	(上段)門真市分 (中段)守口市分 (下段)四條市分 (住所)平成24年11 月3日から三ツ島 567から三ツ島3- 14-51 (残渣処理量)その 他に關しては、委 託業者に委託して処理 している。				
泉南市	双子川浄苑	桂澤大番代157 072(483)2217	好一段	100	S53.4 S55.3	16,329	7,531	23,860	85	0	36	714	0	0	714	0	新家川	浅野工事(株)	残渣処理量のその 他に關しては、業 者に委託して処理 している。				
交野市	乙辺浄化センター (一部休止)	星田北1-7-5 072(892)2472	標脱	65	S54.1.4 S55.3.31	-	-	-	-	-	-	-	-	-	-	-	天野川	荏原インフラ(株)	交野市乙辺浄化セ ンターは一部休止 しており、既に浄 化槽汚泥の処理を 外部委託し、前処 理のみを委託してい るため処理実績の 合計に含まれてい ない。				
阪南市	はんなん浄化セ ンター	下出326 072(472)5777	膜分離高 負荷	74	H17.2.18~ H18.1.26	10,234	15,311	25,545	84	36	14	711	0	0	711	0	里里川	株直原製作所	残渣処理量のその 他に關しては、業 者に委託して処理 している。				
島本町	衛生化学処理場	高津市東上牧3- 6-7 072(689)0125	化学	34	S59.9.1 ~ S60.9.30	684	1,269	1,953	不明	0	1	56	0	0	56	0	淀川	日本薬業工業(株)					
豊能町	衛生センター	木代232 072(739)1522	高負荷	7	S63.11.29 ~ H元.10.31	174 1,091	257 0	431 1,041	78	左記に含む	左記に含む	33	不明	不明	0	0	木代川	アタカ大機(株)	(上段)豊能町分 (下段)津市分				
能勢町	能勢町し尿処理施設	下田119-31 072(731)3089	膜分離高 負荷脱窒 素	21	H22.10 ~ H24.3	3,045	3,210	6,255	70	0	0	92	0	0	92	0	上杉川	アタカ大機(株)					
总岡町	し尿処理場	新庄2-5-46 072(437)0706	好気	18	S42 ~ S44.2	2,293	878	3,171	75	0	29	361	78	78	0	0	下水道	真重工業(株)					
熊取町	大原衛生公苑	野田4-2063 072(42)3261	高負荷酸 化	70	S61.6.25 ~ H元.3.15	9,586	5,522	15,108	78	35	41	219	23	35	0	0	古 野川	古河鉱業(株)					
岬町	岬町浄化センターし尿処 理施設	多幸川谷川1004 072(485)5090	標脱	50	S57.9 ~ S58.3.31	8,022	1,044	9,066	85	不明	4	464	不明	不明	0	0	大阪湾	荏原インフラ(株)					

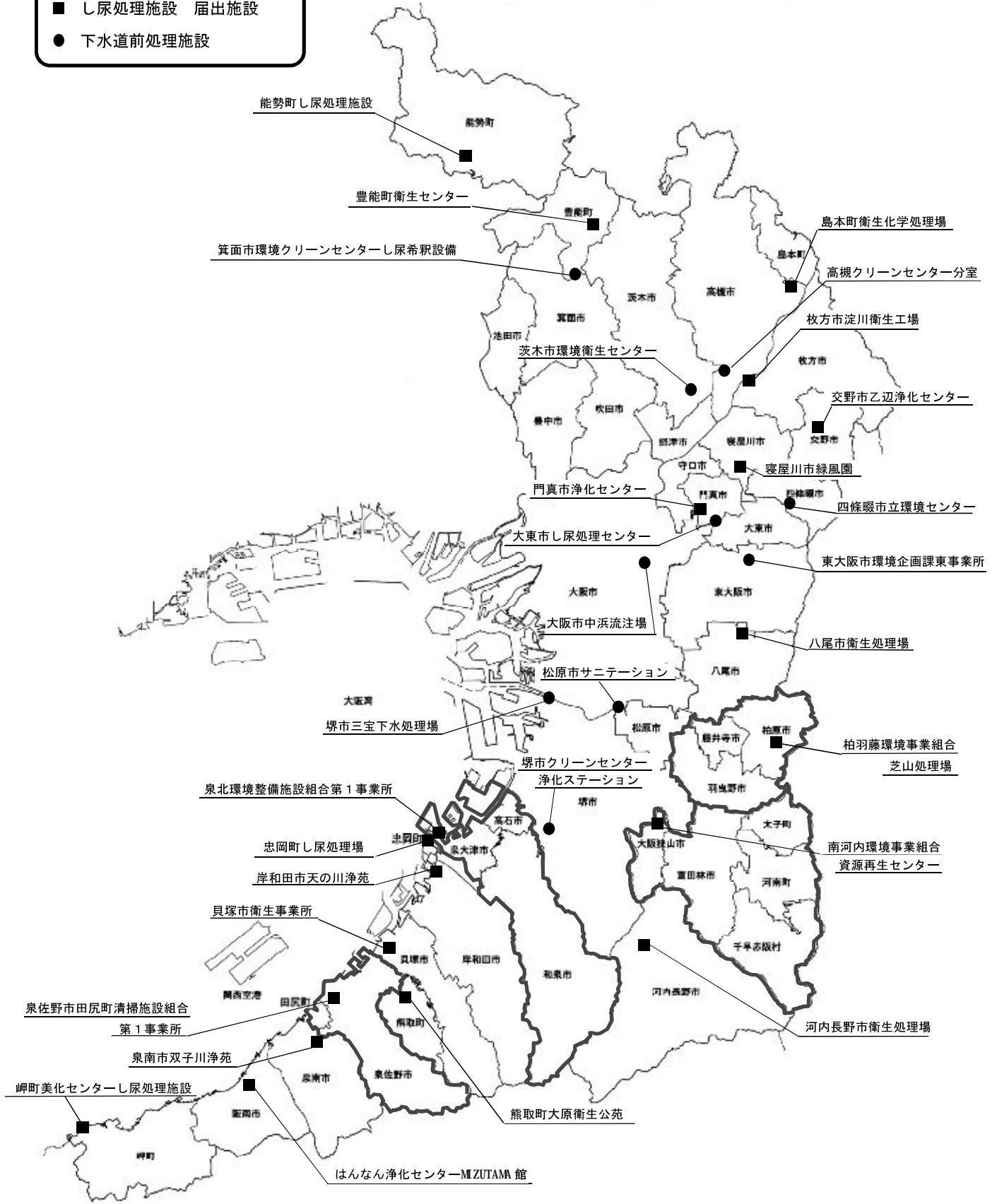
市町村名・一部事務組合名	施設名	所在地 電話番号	処理方式	公称能力 (kL/日)	竣工及び 竣工 年月日	処理実績(kL/年)		残渣量(t/年)				残渣処理量(t/年)				汚泥処理 設備	高度処理 設備	運転管 理体制 直営 委託	放流先	施工会社名	備考	
						上限	浄化槽 汚泥	計	余剰汚泥量	余剰汚泥 含水率 (%)	清掃汚泥量	し流量	焼却投入量	焼却灰量 (処分量)	肥料等に利用 (業者へ搬出量も 含む)							その他
泉北環境整備 一部事務組合 備地設組合	第1事業所	泉北津市沙原町 98 0725(32)5491	低希釈高 負荷酸化	200	S57.6.21 ～ S62.1	28,783	24,386	53,179	1,059	72	96	37	37	0	0	1,155	フレム脱 水性炭吸着	砂ろ過 活性炭吸着	○	大津川	菅原インフォ(株)	平成16年4月混合 処理開始
南河内環境 事業組合	資源再生センター	大阪狭山市東池 尻6-1622-1 072(365)0471	膜分離高 負荷	200	H10.11.5 ～ H14.3.30	12,968	14,977	27,945	288	50	29	20	20	8	327	0	フレム脱 水性炭吸着	ろ過 活性炭吸着	○	東餘川	三菱重工業(株)	平成22年4月1日 富葉山環境事業組 合と統合し組合名 称変更
柏羽藤環 境事業組 合	芝山処理場	柏原市西分市場 11-1-35 0729(7)3500	高負荷脱 窒素酸化	280	S55 S57.9.30	19,362	34,244	53,606	1,301	81	0	64	64	10	1,301	0	濾心脱 水(濾却)	-	○	下水道	アタカ大機(株)	
泉佐野市 田尻町海堀 施設組合	第一事業所	泉佐野市6780 072(464)5211	好気	180	S53.2 S54.9.30	45,709	35,687	81,396	1,584	84	0	262	1,846	0	0	0	脱 水	加圧浮上 砂ろ過	○	大阪湾	栗田工業(株)	
府	計	-	-	2,455	-	228,081	212,279	440,340	9,354	-	584	746	5,303	185	3,155	2,226	-	-	10	14	-	-

【下水道前処理施設※】

市町村名	施設名	所在地 電話番号	処理方式	公称能力 (KL/日)	着工及び 竣工 年月日	処理実績(KL/年)		残存量(t/年)				残渣処理量(t/年)				汚泥処理 設備	高度処理 設備	環境 管理体制 直営 委託	放流先	施工会社名	備考
						し原	浄化槽 汚泥	計	余剰汚泥 量(%)	清掃汚泥 量	焼却投入量	焼却量 (焼分量)	肥料等に利用 (業者へ搬出量も 含む)	その他	汚泥処理 設備						
大阪 市	中浜流注場	城東区中浜1-1 06(6982)2084	前処理＋ 下水圧送	80	H7.3.16 ～ H8.3.29	1,602	3,274	4,876	-	-	-	-	-	-	-	-	○	下水道	三菱化工機株		
堺 市	三室下水処理場	堺区松尾大和川 通4丁目147-1 072(232)4938	下水直送 接投入方 式	100	H21.3.28 ～ H23.4.1	2,105	6,873	8,978	-	-	-	-	-	-	-	-	○	大和川	㈱西原環境	残渣は下水とともに 処理されており 処理量は把握して いない。	
	クリーンセンター 浄化センターヨソ	西区豊都1120-1 072(271)1485	前処理＋ 下水圧送	280	H13.6.26 ～ H16.9.10	25,063	13,266	38,329	-	7	52	-	-	7	-	-	○	下水道	㈱原製作所(株)	平成16年度より化 学処理槽を浄化ス テーションヨソへ更 替した。 沈渣汚泥(清掃汚 泥量)は、フェニッ クスへ搬入。	
小 計				380		27,168	20,139	47,307	-	7	52	-	-	7	-	-	-	-		平成28年度から 「高級クリーンセン ター」分室に名称 変更	
高槻 市	高級クリーンセンター 分室	藤崎西1-17-1 0726(78)0483	前処理	84	S589 ～ S623	7,126	5,101	12,227	-	-	-	-	-	-	-	-	○	下水道	アタカ工業(株)		
茨木 市	環境衛生センター	東野々宮町14-1 072(694)1627	前処理	43	H15.9.8 ～ H17.3.31	3,459	1,740	5,199	-	-	-	-	-	-	91	-	○	下水道	日立造船(株)		
松原 市	サニテーション	天来西7-217 072(301)7773	前処理	125	S639.30 ～ H元10.20	7,622	10,168	17,790	-	54	37	-	-	-	-	-	○	下水道	㈱廣村組	残渣処理について は、民間施設に委 託しているため、そ の地とする。	
箕面 市	箕面市環境クリーンセ ンターし尿希釈設備	大字薬生間谷 2898番1 072(729)4280	希釈放流	4	H24.8 ～ H25.3	431	152	583	-	-	-	-	-	-	-	-	○	下水道	㈱エス・エル	平成26年3月 操業開始	
四條畷 市	四條畷市立環境セン ター	南野6-11-37 072(803)2301	前処理	15	H13.4.1 ～ H16.8.6	751	864	1,615	-	-	-	-	-	-	-	-	○	下水道	佐藤工業株		
大東 市	大東市し尿処理セン ター	大東市新田町 5番1号 072(873)8666	前処理	20	H16.8.6 ～ H17.12.20	1,878	1,744	3,622	-	-	-	-	-	-	-	-	○	下水道	UFエコーテック(株)		
東大阪 市	環境企画課 東事業所	東大阪市布市町 3丁目3番1号 072(984)2361	前処理	65	H16.8.6 ～ H18.1.20	5,428	6,116	11,544	-	-	1	-	-	-	-	-	○	下水道	日立造船(株)	残渣については 東大阪市清掃施 設組合に搬入し焼 却処分している。 0.925t/年	
府 計				816		55,465	49,298	104,763	-	-	-	-	-	-	-	-	7	5			

※ここでの下水道前処理施設とは、収集したし尿及び浄化汚泥を搬入し、下水道へ投入するための前処理（異物除去・希釈等）を行う施設を指す。

- し尿処理施設 届出施設
- 下水道前処理施設



し尿処理施設位置図
 (下水道前処理施設を含む)

第2編 統計資料

第1章 一般廃棄物処理事業の状況
 1 一般廃棄物処理事業経費の状況
 1-1 廃棄物処理事業歳入の状況
 (1) ごみ

(単位：千円)

市 町 村 一 部 事 務 組 合 名	ごみ 関 係 経 費									
	国庫支出金	府支出金	地 方 債	使用料及び 手数料	市 町 村 分 担 金	そ の 他	計	一 般 財 源	合 計	
大 阪 市	0	33,296	0	5,560,862		1,519,018	7,113,176	21,489,128	28,602,304	
堺 市	0	0	246,400	1,395,595		901,809	2,543,804	6,285,557	8,829,361	
岸 和 田 市	0	200	0	222,376		2,686	225,262	1,784,875	2,010,137	
豊 中 市	0	0	0	55,260		713	55,973	4,185,260	4,241,233	
池 田 市	5,400	0	0	187,371		0	192,771	1,095,877	1,288,648	
吹 田 市	0	338	0	380,561		128,343	509,242	4,042,087	4,551,329	
泉 大 津 市	0	110	0	114,199		940	115,249	604,867	720,116	
高 槻 市	0	0	0	232,290		0	232,290	2,985,163	3,217,453	
貝 塚 市	0	140	0	47,363		457	47,960	696,477	744,437	
守 口 市	0	182	44,900	166,531		69,988	281,601	1,342,196	1,623,797	
枚 方 市	0	0	473,100	297,986		0	771,086	4,803,954	5,575,040	
茨 木 市	0	0	0	0		0	0	3,386,791	3,386,791	
八 尾 市	0	0	104,000	328,135		0	432,135	3,070,054	3,502,189	
泉 佐 野 市	0	166	0	234,642		2,384	237,192	1,578,761	1,815,953	
富 田 林 市	0	156	0	169,110		28,847	198,113	1,423,469	1,621,582	
寝 屋 川 市	323,862	251	370,400	209,162		106,902	1,010,577	2,172,213	3,182,790	
河 内 長 野 市	0	165	0	260,043		24,775	284,983	1,164,942	1,449,925	
松 原 市	0	0	0	153,037		0	153,037	1,676,083	1,829,120	
大 東 市	0	0	0	342,940		387	343,327	1,564,031	1,907,358	
和 泉 市	0	0	0	231,944		0	231,944	1,118,249	1,350,193	
箕 面 市	3,124	0	0	199,650		30,347	233,121	1,704,670	1,937,791	
柏 原 市	0	119	0	4,860		0	4,979	718,171	723,150	
羽 曳 野 市	0	163	0	7,325		0	7,488	1,544,671	1,552,159	
門 真 市	0	22,200	242,400	147,922		113,047	525,569	1,805,797	2,331,366	
摂 津 市	0	0	0	5,266		13,985	19,251	1,265,340	1,284,591	
高 石 市	0	99	0	25,172		0	25,271	414,772	440,043	
藤 井 寺 市	0	118	0	3,879		623	4,620	875,984	880,604	
東 大 阪 市	0	0	10,700	2,380		0	13,080	5,866,118	5,879,198	
泉 南 市	0	0	11,200	71,232		2,889	85,321	680,087	765,408	
四 條 畷 市	0	613	0	38,133		28,042	66,788	906,599	973,387	
交 野 市	0	112	0	41,003		19,929	61,044	1,094,528	1,155,572	
大 阪 狭 山 市	0	0	0	4,557		15,163	19,720	667,142	686,862	
阪 南 市	0	0	10,300	62,826		9,558	82,684	580,676	663,360	
市 計	332,386	58,428	1,513,400	11,203,612		3,020,832	16,128,658	84,594,589	100,723,247	
島 本 町	0	0	0	19,753		2,051	21,804	530,327	552,131	
豊 能 町	0	25,055	0	1,475		4,381	30,911	393,978	424,889	
能 勢 町	0	0	0	2,353		4,400	6,753	219,873	226,626	
忠 岡 町	0	0	0	0		0	0	712,861	712,861	
熊 取 町	0	94	0	74,479		10,974	85,547	586,321	671,868	
田 尻 町	0	0	0	12,222		0	12,222	135,170	147,392	
岬 町	0	9,397	0	9,480		0	18,877	282,929	301,806	
太 子 町	0	0	0	10,240		3,093	13,333	144,739	158,072	
河 南 町	0	65	0	42,751		3,864	46,680	155,580	202,260	
千 早 赤 阪 村	0	52	0	6,182		1,425	7,659	67,374	75,033	
町 村 計	0	34,663	0	178,935		30,188	243,786	3,229,152	3,472,938	
市 町 村 計	332,386	93,091	1,513,400	11,382,547		3,051,020	16,372,444	87,823,741	104,196,185	

(単位：千円)

市 町 村 ・ 一 部 事 務 組 合 名	ご み 関 係 経 費								
	国庫支出金	府支出金	地 方 債	使用料及び 手 数 料	市 町 村 分 担 金	そ の 他	計	一 般 財 源	合 計
豊中市伊丹市 クリーンランド (豊中市分)	1,306,666	0	2,550,710	386,236	1,392,559	342,598	5,978,769	433,928	6,412,697
泉北環境整備 施設組	379,084	0	884,100	420,306	520,826	660,968	2,865,284	0	2,865,284
柏羽藤環境 事業組	0	0	66,600	138,012	1,432,911	10,672	1,648,195	25,974	1,674,169
泉佐野市田尻町 清掃施設組	0	0	0	82,714	849,271	1,090	933,075	0	933,075
東大阪都市 清掃施設組	1,773,049	0	2,396,000	434,209	3,356,330	96,180	8,055,768	54,585	8,110,353
四條畷市交野市 清掃施設組	267,834	0	303,200	0	733,297	0	1,304,331	2,219	1,306,550
岸和田市貝塚市 清掃施設組	0	0	203,000	260,420	558,493	0	1,021,913	725,255	1,747,168
南河内環境 事業組	0	0	0	54,213	1,348,824	7,396	1,410,433	102,885	1,513,318
泉南清掃事務組	0	0	40,500	151,325	625,109	0	816,934	0	816,934
北河内4市 リサイクル 施設組	0	0	0	112	380,976	44,552	425,640	14,901	440,541
大阪市・八尾市・松原 市環境施設組	0	0	0	0	10,024,068	779,452	10,803,520	0	10,803,520
豊能郡環境 施設組	0	0	0	0	169,827	8,000	177,827	64,793	242,620
猪名川上流広域 ごみ処理施設組 (豊能町, 能勢町分)	0	0	0	18,379	174,562	0	192,941	19,047	211,989
一部事務組合計	3,726,633	0	6,444,110	1,945,926	21,567,053	1,950,908	35,634,630	1,443,587	37,078,217
府 合 計	4,059,019	93,091	7,957,510	13,328,473	21,567,053	5,001,928	52,007,074	89,267,328	141,274,402

(注1) 歳入の府合計は、上記府合計から分担金21,567,053千円を控除した119,703,349円である。

(2) し尿

(単位：千円)

市町村・ 一部事務 組合名	し尿関係経費								計	一般財源	合計
	国庫支出金	府支出金	地方債	使用料及び 手数料	市町村 分担金	その他					
大阪市	0	0	0	0		0	0	0	12,106	12,106	
堺市	0	0	0	101,025			0	101,025	827,426	928,451	
岸和田市	0	0	0	0			0	0	100,721	100,721	
豊中市	0	0	0	5,148			0	5,148	33,738	38,886	
池田市	0	0	0	3,194			0	3,194	14,541	17,735	
吹田市	0	160	0	4,743			0	4,903	74,723	79,626	
泉大津市	0	0	0	0			0	0	81,610	81,610	
高槻市	0	0	0	22,598			0	22,598	265,738	288,336	
貝塚市	520	746	6,000	602			0	7,868	160,030	167,898	
守口市	0	0	0	0			0	0	8,497	8,497	
枚方市	0	0	0	13,645			0	13,645	406,119	419,764	
茨木市	0	0	0	0			0	0	211,110	211,110	
八尾市	0	0	0	71,146			0	71,146	578,275	649,421	
泉佐野市	0	0	0	0			0	0	225,202	225,202	
富田林市	0	0	0	34,142			0	34,142	302,312	336,454	
寝屋川市	0	0	0	12,385			0	12,385	118,649	131,034	
河内長野市	0	0	0	24,995			0	24,995	217,515	242,510	
松原市	0	0	0	0			300	300	179,922	180,222	
大東市	0	0	0	10,658			0	10,658	87,717	98,375	
和泉市	15,567	2,125	7,500	0			0	25,192	238,474	263,666	
箕面市	0	0	0	17,176			11	17,187	20,145	37,332	
柏原市	111	110	0	0			0	221	106,414	106,635	
羽曳野市	0	0	0	160			0	160	329,239	329,399	
門真市	0	0	0	13,960			0	13,960	182,539	196,499	
摂津市	0	0	0	6,285			460	6,745	120,119	126,864	
高石市	0	0	0	4,506			0	4,506	87,905	92,411	
藤井寺市	0	0	0	0			0	0	74,375	74,375	
東大阪市	0	0	0	33,859			0	33,859	327,662	361,521	
泉南市	1,516	1,521	0	31,388			39	34,464	144,502	178,966	
四條畷市	0	510	0	2,306			66	2,882	111,848	114,730	
交野市	0	0	0	8,797			0	8,797	164,936	173,733	
大阪狭山市	0	0	0	953			0	953	32,367	33,320	
阪南市	0	0	0	0			0	0	194,254	194,254	
市計	17,714	5,172	13,500	423,671			876	460,933	6,040,730	6,501,663	
島本町	0	0	0	5,753			0	5,753	95,050	100,803	
豊能町	0	0	0	2,156			25,937	28,093	22,286	50,379	
能勢町	0	0	0	28,457			0	28,457	71,362	99,819	
忠岡町	0	0	0	0			0	0	70,031	70,031	
熊取町	1,232	1,132	0	0			305	2,669	209,725	212,394	
田尻町	0	0	0	0			0	0	19,190	19,190	
岬町	635	414	0	0			0	1,049	100,553	101,602	
太子町	0	0	0	2,593			0	2,593	14,055	16,648	
河内町	386	386	0	7,786			0	8,558	16,486	25,044	
千早赤阪村	690	994	0	0			10	1,694	17,267	18,961	
町村計	2,943	2,926	0	46,745			26,252	78,866	636,005	714,871	
市町村計	20,657	8,098	13,500	470,416			27,128	539,799	6,676,735	7,216,534	
泉北環境整備 施設組	0	0	46,000	382	299,091		11,591	357,064	0	357,064	
南河内環境 事業組	0	0	0	0	120,906		21,323	142,229	45,624	187,853	
柏羽藤環境 事業組	0	0	0	0	233,885		0	233,885	0	233,885	
泉佐野市田尻 清掃施設組	0	0	0	0	227,346		291	227,637	0	227,637	
一部事務組合計	0	0	46,000	382	881,228		33,205	960,815	45,624	1,006,439	
府合計	20,657	8,098	59,500	470,798	881,228		60,333	1,500,614	6,722,359	8,222,973	

(注) 歳入の府合計は、上記府合計から分担金881,228千円を控除した7,341,745千円である。

1-2 廃棄物処理事業費支出の状況
(1) 概要

(単位：千円)

市町村	建設費		改良費		調査費		費		費		費		費		計		
	工事費	施設費	改修費	その他	調査費	調査費	調査費	調査費	調査費	調査費	調査費	調査費	調査費	調査費			
大阪市	0	211,802	17,629	42,311	18,515	19,892	310,149	15,276,247	3,193,850	337,240	671	137,657	0	8,703,320	27,648,985	643,170	28,002,304
堺市	0	0	9,472	0	0	0	9,472	1,180,638	32,574	1,232,310	13,058	0	0	0	8,714,324	105,565	8,829,361
岸和田市	0	0	0	0	0	146,748	146,748	297,900	129,466	0	0	0	0	216,317	1,824,726	38,663	2,010,137
豊中市	0	0	0	90,048	0	614,358	704,406	1,863,060	91,333	0	0	0	0	778,201	3,425,952	110,875	4,241,233
池田市	0	16,200	988	0	0	0	17,188	589,563	82,056	414,389	0	0	0	1,271,460	0	1,288,648	
吹田市	0	94,021	3,512	0	0	0	97,533	877,823	44,020	416,822	0	0	0	2,606,626	3,965,914	487,882	4,551,329
泉大津市	0	0	0	0	0	7,242	7,242	30,372	1,013	0	0	0	0	478,015	644,589	68,285	720,116
高槻市	0	521,281	7,486	0	0	0	528,767	871,449	7,515	207,682	281	24,630	0	1,535,146	2,646,703	41,983	3,217,453
貝塚市	0	0	0	0	0	78,991	78,991	227,789	7,573	0	0	6,030	0	307,617	665,446	0	744,437
守口市	0	59,875	1,361	0	0	0	61,236	572,227	6,375	232,430	0	0	0	681,218	1,492,250	70,311	1,623,797
枚方市	0	0	3,223	0	0	0	3,223	2,070,622	67,685	1,890,420	1,681	39,052	0	172,095	5,430,695	141,122	5,575,040
茨木市	0	0	1,518	0	0	0	1,518	526,279	29,370	1,196,554	0	14,038	0	1,618,737	3,384,978	295	3,386,791
八尾市	0	0	3,675	0	0	0	3,675	1,849,633	94,534	108,387	10,039	54,852	0	401,985	3,437,652	60,862	3,502,189
泉佐野市	0	0	0	0	0	81,559	81,559	113,818	4,304	0	0	0	0	860,380	1,674,790	59,604	1,815,953
富田林市	0	0	0	0	0	1,043	1,043	166,525	26,034	0	0	0	0	782,141	520,412	125,427	1,621,582
寝屋川市	0	755,986	3,443	0	0	0	759,429	986,065	35,526	427,314	0	29,376	0	113,433	2,359,712	63,649	3,182,790
河内長野市	0	0	0	0	0	847	847	74,449	0	0	0	0	0	799,141	422,549	152,939	1,449,925
松原市	0	0	724	21,803	0	0	22,527	487,896	35,834	9,188	0	0	0	862,611	382,634	28,430	1,829,120
大東市	0	0	0	0	0	198,888	198,888	41,409	0	0	0	0	0	1,176,921	490,140	0	1,907,358
和泉市	0	0	0	0	0	12,686	12,686	59,016	0	0	0	0	0	1,010,394	268,097	0	1,350,193
箕面市	0	0	1,285	0	0	0	1,285	560,644	54,381	282,351	15,801	0	0	865,814	1,802,285	134,221	1,937,791
柏原市	0	0	0	0	0	3,293	3,293	42,634	0	0	0	0	0	260,660	416,563	0	723,150
羽曳野市	0	0	0	0	0	4,642	4,642	53,376	1,690	0	0	0	0	667,483	587,148	0	1,552,159
門真市	0	272,271	1,892	0	40	0	274,203	796,740	20,680	288,433	0	12,744	0	938,566	0	0	2,331,366
摂津市	0	0	1,322	0	0	0	1,322	423,670	34,911	293,295	0	12,971	0	518,422	0	0	1,284,591
高石市	0	0	0	0	0	5,795	5,795	9,310	0	0	0	0	0	333,121	91,817	0	440,043
藤井寺市	0	0	0	0	0	3,305	3,305	134,565	3,023	151	0	0	0	316,925	417,960	4,675	880,604
東大阪市	0	0	0	0	0	665,089	665,089	1,828,430	936,002	0	0	14,229	0	433,235	2,002,213	0	5,879,198
泉南市	0	0	0	0	0	0	0	255,512	17,529	0	0	15,498	0	135,504	341,250	0	765,408
四條畷市	0	0	8	0	18	41,313	41,339	45,469	429	0	0	0	0	453,931	839,192	92,856	973,387
交野市	0	0	9	0	0	53,368	53,377	410,376	88,924	8,991	16,016	0	0	138,494	394,701	0	1,155,572
大阪狭山市	0	0	0	0	0	521	521	92,053	1,995	0	0	0	0	332,490	259,803	0	686,862
阪南市	0	0	0	0	0	283,859	283,859	265,568	43,403	0	13,765	0	0	46,711	369,465	10,036	663,360
計	0	1,931,436	57,547	154,162	18,573	2,223,439	4,385,157	33,081,127	5,092,084	7,345,957	41,531	390,858	28,828,355	18,784,152	93,614,727	2,723,363	100,723,247

(単位：千円)

市町村	建設改良費										処 理 費 及 び 維 持 管 理 費										計 他 合 計					
	工 事 費					調 査 費 組 分					人 件 費					車 輛 等 委 託 費 組 分						合 同 調 査 費				
	中間処理施設		中間処理施設最終処分場		その他	中間処理施設		中間処理施設最終処分場		その他	人件費		委託費		委託費		委託費		委託費			委託費				
	収集運搬施設	中間処理施設	中間処理施設	中間処理施設最終処分場	その他	収集運搬施設	中間処理施設	中間処理施設	中間処理施設最終処分場	その他	人件費	委託費	委託費	委託費	委託費	委託費	委託費	委託費	委託費	委託費		委託費	委託費			
島本町	0	0	289	0	0	0	0	0	0	289	24,248	570	282,871	0	434	243,719	0	0	551,842	0	0	0	0	552,131		
豊能町	0	0	151	0	0	0	0	0	0	97,932	103,236	10,095	0	0	77,291	133,048	0	0	323,670	0	0	0	0	424,889		
能勢町	0	0	116	0	0	0	0	0	0	34,632	30,334	16	0	0	77,170	79,044	0	0	186,564	0	0	0	0	226,626		
忠岡町	0	150,056	292	0	0	0	0	0	0	150,348	3,690	0	0	0	553,285	0	1,972	558,947	0	0	0	0	712,861			
熊取町	0	56,160	425	0	0	14	0	0	0	56,599	144,750	16,394	206,891	0	0	241,565	0	0	609,600	0	0	0	0	671,868		
田尻町	0	0	0	0	0	0	0	0	0	14,616	53,132	2,515	214	0	3,709	16,398	56,808	0	132,776	0	0	0	0	147,392		
岬町	0	0	234	0	0	0	0	0	0	234	51,907	32	113,391	8,818	0	127,424	0	0	301,572	0	0	0	0	301,806		
太子町	0	0	0	0	0	0	0	0	0	94	4,437	0	0	0	104,536	47,249	0	156,222	0	0	0	0	158,072			
河内町	0	0	0	0	0	0	0	0	0	142	4,553	0	0	0	126,759	70,806	0	202,118	0	0	0	0	202,260			
千早赤阪村	0	0	0	0	0	0	0	0	0	51	6,736	0	0	0	42,939	25,307	0	74,982	0	0	0	0	75,033			
町村計	0	206,216	1,507	0	0	14	0	0	0	354,937	427,023	29,622	603,367	8,818	4,143	1,611,086	412,262	1,972	3,098,293	0	0	0	0	3,472,938		
市町村計	0	2,137,652	59,054	154,162	0	18,587	0	0	0	4,740,094	33,508,150	5,121,706	7,949,324	50,349	395,001	30,439,441	19,196,414	52,635	96,713,020	0	0	0	0	104,196,185		

(単位：千円)

市町村・事業組合	建設改良費				管理費				処理及び維持管理費				計	
	工事費		調査費		人件費		委託費		調査費		その他			
	中間処理施設	最終処分場	その他	調査費	人件費	委託費	委託費	委託費	委託費	委託費	委託費	委託費		
	0	0	0	0	0	0	0	0	0	0	0	0		
豊中市伊丹市 クレーンランド (豊中市分)	0	4,466,572	5,162	0	4,471,734	410,844	0	426,949	0	616,006	0	1,453,799	487,164	6,412,697
豊北環境 整備施設組合	0	0	2,708	1,269,749	1,272,457	357,251	0	681,205	2,750	465,329	0	1,506,535	86,292	2,865,284
柏羽環境事業組合	0	75,028	2,812	0	77,840	527,975	2,685	907,719	44,370	113,580	0	1,596,329	0	1,674,169
泉佐野市田尻町 清掃施設組合	0	0	1,815	0	1,815	24,676	0	536,025	0	370,559	0	931,260	0	933,075
東大阪市 清掃施設組合	0	690,206	1,148	0	863,977	1,042,194	0	5,379,573	0	658,335	0	7,080,102	166,274	8,110,353
四條畷市交野市 清掃施設組合	0	643,951	1,056	0	645,007	227,643	0	245,383	0	93,139	0	566,165	95,378	1,306,550
岸和田市貝塚市 清掃施設組合	0	222,185	3,554	0	225,739	169,187	0	657,495	0	677,128	0	1,503,810	17,619	1,747,168
南河内環境事業組合	0	0	3,093	0	3,093	248,664	0	711,330	0	523,921	0	1,507,014	3,211	1,513,318
泉南清掃 事務組合	0	38,834	1,666	0	40,500	80,701	0	218,070	0	477,663	0	776,434	0	816,934
北河内4市 リサイクル 施設組合	0	0	0	0	0	54,776	0	0	0	190,236	0	247,766	192,775	440,541
大阪市・八尾市・松 原市環境施設組合	0	422	23,630	0	24,052	4,919,332	0	4,957,544	69,724	571,239	0	10,523,679	255,789	10,803,520
豊能郡環境施設組合	0	0	0	140,045	142,840	29,973	0	0	0	40,355	0	70,328	29,452	242,620
狹名川上添広域 ごみ処理施設組合 (豊能町、能勢町 分)	0	0	0	0	0	22,498	0	3,803	0	185,569	118	211,989	0	211,989
一部事務組合計	0	6,137,198	46,644	1,409,794	7,769,054	8,115,714	2,685	14,725,096	116,844	4,983,039	31,811	27,975,210	1,333,954	37,078,217
府合計	0	8,274,850	105,698	1,563,956	12,509,148	41,623,864	5,124,391	22,674,420	167,193	35,422,500	84,446	124,688,230	4,077,025	141,274,402

(注1) 歳出の府合計は、上記府合計から組合分担金(建設改良費 2,370,639千円、処理及び維持管理費 19,196,414千円)を控除した 119,703,349千円である。

市町村・ 一部事務 組合名	建設改良費										処 理 費 及 び 維 持 管 理 費					計 合 計	
	工事費		調査費		組合		人件費		処 理 費		委託費		組 分		計 小 計		
	施設	その他	最終処分場	その他	中間処理施設	最終処分場	中間処理施設	最終処分場	中間処理施設	最終処分場	車 輛 等	合 計	調 査	小			
	0	0	0	0	0	0	0	0	0	0	0	0	0	0			
島本町	0	0	0	0	0	0	0	6,998	0	59,445	0	0	34,360	0	100,803	0	100,803
豊能町	0	0	0	0	0	0	13,583	536	16,011	0	0	20,249	0	50,379	0	50,379	
能勢町	0	0	0	0	0	0	17,106	22	22,790	0	0	59,901	0	99,819	0	99,819	
忠岡町	0	24,520	0	0	0	24,520	3,690	0	0	0	0	27,475	0	38,725	7,560	6,786	
熊取町	0	30,877	0	0	0	30,877	22,059	0	93,748	0	0	61,663	0	177,470	4,047	212,394	
田尻町	0	0	0	0	0	0	0	0	0	0	0	19,190	0	19,190	0	19,190	
岬町	0	0	0	0	0	0	28,061	0	70,952	0	0	2,589	0	101,602	0	101,602	
太子町	0	0	0	0	0	0	4,436	0	0	0	0	2,740	9,116	16,292	356	16,648	
河南町	0	0	0	0	0	0	3,036	0	0	0	0	9,903	10,229	23,168	1,876	25,044	
千早赤阪村	0	0	0	0	0	0	1,702	0	0	0	0	9,968	7,291	18,961	0	18,961	
町 計	0	55,397	0	0	0	55,397	100,671	558	262,946	0	0	228,848	45,826	646,409	13,065	714,871	
市町村計	0	162,412	32	0	24,502	202,486	1,318,198	93,005	1,109,604	12,488	13,857	3,075,710	865,688	6,507,629	506,419	7,216,534	

市町村・一部事務組合	建設改良費										処 理 費 及 び 維 持 管 理 費										計	
	工 事 費					調 査 費 組 分					人 件 費					車 輛 等 委 託 費 組 分						計
	収集運搬施設		中間処理施設		その他	最終処分場		その他		調査費	委託費		組合	委託費		委託費		計				
	0	61,540	0	0	0	0	0	0	0	44,182	0	155,795	0	0	0	93,053	0		293,030			
0	61,540	0	0	0	0	0	0	0	69,229	0	125,241	0	0	0	36,832	0	231,302					
0	0	0	0	0	0	0	0	0	7,267	0	131,620	0	0	0	88,750	0	227,637					
0	0	0	0	0	0	0	0	0	53,512	0	108,624	0	0	0	24,692	0	187,376					
0	61,540	0	0	0	0	0	0	0	174,190	0	521,280	0	0	0	243,327	0	939,345					
0	223,952	32	0	24,502	15,540	264,026	93,005	1,630,884	12,488	13,857	3,319,037	865,688	19,627	7,446,974	511,973	8,222,973						
泉北環境整備施設組合																		2,494	357,064			
柏羽藤環堺事業組合																		2,583	233,885			
泉佐野市田尻町滑棉施設組合																		0	227,637			
南河内環境事業組合																		477	187,853			
一部事務組合																		5,554	1,006,439			
府 合 計																		511,973	8,222,973			

(注) 歳出の府合計は、上記府合計から分担金(建設改良費15,540千円、処理及び維持管理費865,688千円)を控除した7,341,745千円である。

2 一般廃棄物処理事業従事職員

(単位:人)

市町村・一部事務組合名	こ						み						し						尿						計								
	一般職			技能職			一般職			技能職			一般職			技能職			一般職			技能職			一般職			技能職					
	事務	技術	収集運搬	中間処理	最終処分	その他	事務	技術	収集運搬	中間処理	最終処分	その他	事務	技術	収集運搬	中間処理	最終処分	その他	事務	技術	収集運搬	中間処理	最終処分	その他	事務	技術	収集運搬	中間処理	最終処分	その他	合計		
大阪市	273	40	1,755	0	0	10	4	0	0	0	0	5	277	40	1,755	0	0	0	9	277	40	1,755	0	0	15	2,087						2,087	
堺市	59	72	20	51	0	0	12	0	0	0	0	0	24	84	20	51	0	0	24	71	84	20	51	0	0	226						226	
岸和田市	6	0	33	0	0	0	0	2	0	0	0	0	2	2	33	0	0	0	2	6	2	33	0	0	0	41						41	
豊中市	23	1	161	0	0	65	1	0	0	0	0	0	1	24	1	161	0	0	1	24	1	161	0	0	65	251						251	
池田市	5	0	35	28	0	0	0	3	0	0	0	0	3	5	0	38	28	0	3	5	0	38	28	0	0	71						71	
吹田市	17	33	54	3	0	2	4	0	0	0	1	5	21	33	54	3	0	0	5	21	33	54	3	0	3	114						114	
泉大津市	3	0	2	0	0	0	1	0	1	0	0	0	2	4	0	3	0	0	2	4	0	3	0	0	0	7						7	
高槻市	24	48	27	22	2	0	6	0	1	1	0	0	8	30	48	27	22	2	8	30	48	27	22	2	0	131						131	
貝塚市	5	0	26	0	0	0	0	1	0	0	0	0	1	5	1	26	0	0	1	5	1	26	0	0	0	32						32	
守口市	6	5	38	14	0	0	1	0	0	0	0	0	1	7	5	38	14	0	1	7	5	38	14	0	0	64						64	
枚方市	74	34	132	10	0	0	6	8	17	5	0	0	36	80	42	149	15	0	36	80	42	149	15	0	0	286						286	
茨木市	8	6	58	0	0	0	3	1	13	0	0	0	17	11	7	71	0	0	17	11	7	71	0	0	0	89						89	
八尾市	39	0	162	4	3	0	1	0	8	0	0	0	9	40	0	170	4	0	9	40	0	170	4	0	0	217						217	
泉佐野市	2	0	13	0	0	0	2	0	0	0	0	0	2	4	0	13	0	0	2	4	0	13	0	0	0	17						17	
富田林市	6	0	23	0	0	0	0	0	0	0	0	0	0	6	0	23	0	0	0	6	0	23	0	0	0	29						29	
寝屋川市	33	1	75	12	0	0	3	2	0	3	0	0	8	36	3	75	15	0	8	36	3	75	15	0	0	129						129	
河内長野市	6	0	0	0	0	2	1	1	0	0	0	0	2	7	1	0	0	0	2	7	1	0	0	0	2	10						10	
松原市	14	0	41	0	0	0	1	0	0	0	0	0	1	15	0	41	0	0	1	15	0	41	0	0	0	56						56	
大東市	4	0	2	0	0	0	2	0	0	0	0	0	2	6	0	2	0	0	2	6	0	2	0	0	0	8						8	
和泉市	4	0	3	0	0	0	6	1	0	0	0	0	7	6	1	3	0	0	7	10	1	3	0	0	0	14						14	
箕面市	5	3	42	13	0	5	0	0	4	0	0	0	4	5	3	46	13	0	4	5	3	46	13	0	0	72						72	
柏原市	1	0	4	0	0	0	1	0	0	0	0	0	1	2	0	4	0	0	1	2	0	4	0	0	0	6						6	
羽曳野市	7	0	0	0	0	0	3	0	0	0	0	0	3	10	0	0	0	0	3	10	0	0	0	0	0	10						10	
門真市	12	3	54	30	0	0	4	0	3	0	0	0	7	16	3	57	30	0	7	16	3	57	30	0	0	106						106	
摂津市	7	2	29	20	0	0	3	0	0	0	0	0	3	10	2	29	20	0	3	10	2	29	20	0	0	61						61	
高石市	4	0	0	0	0	0	2	0	0	0	0	0	2	6	0	0	0	0	2	6	0	0	0	0	0	6						6	
藤井寺市	4	0	14	3	0	0	1	0	0	0	0	0	1	5	0	14	3	0	1	5	0	14	3	0	0	22						22	
東大阪市	8	0	205	0	0	0	3	6	0	0	0	0	9	11	6	205	0	0	9	11	6	205	0	0	0	222						222	
泉南市	3	0	55	0	0	3	1	0	0	0	0	0	1	4	0	55	0	0	1	4	0	55	0	0	3	62						62	
四條畷市	4	0	3	0	0	0	3	0	0	0	0	0	3	7	0	3	0	0	3	7	0	3	0	0	0	10						10	
交野市	8	2	54	1	0	0	3	0	0	1	0	0	4	11	2	54	1	0	4	11	2	54	1	0	0	69						69	
大阪狭山市	2	0	8	0	0	0	2	0	0	0	0	0	2	4	0	8	0	0	2	4	0	8	0	0	0	12						12	
阪南市	3	0	40	0	0	2	2	0	0	0	0	0	2	5	0	40	0	0	2	5	0	40	0	0	0	2	47						47
市計	679	250	3,168	211	5	89	82	34	50	10	0	6	182	761	284	3,218	221	0	182	761	284	3,218	221	0	5	95	4,584					4,584	

市町村・一部事務組合名	み				し				計					
	一般職		技能職		一般職		技能職		一般職		技能職			
	事務	技術	収集運搬	中間処理	最終処分	その他	小計	事務	技術	収集運搬	中間処理	最終処分	その他	合計
島本町	2	0	0	2	0	0	4	1	0	0	0	0	0	5
豊能町	4	0	15	0	0	0	19	1	0	2	0	0	0	22
能勢町	3	0	2	0	0	0	5	0	1	0	0	0	0	6
志岡町	1	0	0	0	0	0	1	1	0	0	0	0	0	2
熊取町	13	4	2	10	0	1	30	3	0	0	0	0	1	33
田尻町	2	0	10	0	0	0	12	0	0	0	0	0	0	12
岬町	3	0	0	5	0	0	8	1	0	0	2	1	0	12
太子町	1	0	0	0	0	0	1	1	0	0	0	0	0	2
河内町	1	0	0	0	0	0	1	1	0	0	0	0	0	2
千早赤阪村	1	0	0	0	0	0	1	1	0	0	0	0	0	2
町計	31	4	29	17	0	1	82	10	1	2	2	1	0	98
市町村計	710	254	3,197	228	5	90	4,484	92	35	52	12	1	6	4,682
豊中市	14	35	0	38	0	0	87	0	0	0	0	0	0	87
吹上区	1	41	0	0	0	0	42	0	2	0	0	0	0	44
柏野区	16	8	1	53	2	0	80	4	0	0	11	0	0	95
泉佐野市	2	3	0	0	0	0	5	1	1	0	0	0	0	7
清見区	12	0	0	101	0	0	113	0	0	0	0	0	0	113
東大阪府	5	26	0	1	0	0	32	0	0	0	0	0	0	32
清見区	10	14	0	0	0	0	24	0	0	0	0	0	0	24
南河内区	7	22	0	4	0	0	33	2	5	0	1	0	0	41
泉南郡	6	9	0	0	0	0	15	0	0	0	0	0	0	15
豊能郡	3	1	0	0	0	0	4	0	0	0	0	0	0	4
北河内4市リサイクル施設	5	1	0	0	0	0	6	0	0	0	0	0	0	6
大阪府・八尾市・松原市	56	76	0	429	5	0	566	0	0	0	0	0	0	566
一部事務組合計	137	236	1	626	7	0	1,007	7	8	0	12	0	0	1,034
府合計	847	490	3,198	854	12	90	5,491	99	43	52	24	1	6	5,716

3 委託・許可件数

市町村・一部事務組合名	区分	ごみ (件)		し尿 (件)		
		委託 (法第6条の2)	許可 (法第7条)	委託 (法第6条の2)	許可 (法第7条)	し尿浄化槽 (浄化槽法第35条)
大阪市	収集運搬	16	306	29	67	-
	中間処理	8	0	0	0	-
	最終処分場	0	0	0	0	-
	計	24	306	29	67	38
堺市	収集運搬	46	92	12	27	-
	中間処理	7	3	1	0	-
	最終処分場	4	0	1	0	-
	計	57	95	14	27	27
岸和田市	収集運搬	11	9	0	8	-
	中間処理	0	0	0	0	-
	最終処分場	0	0	0	0	-
	計	11	9	0	8	8
豊中市	収集運搬	14	34	1	8	-
	中間処理	0	0	0	0	-
	最終処分場	0	0	0	0	-
	計	14	34	1	8	8
池田市	収集運搬	3	10	0	0	-
	中間処理	1	0	0	0	-
	最終処分場	1	0	0	0	-
	計	5	10	0	0	0
吹田市	収集運搬	42	12	1	19	-
	中間処理	7	0	0	0	-
	最終処分場	2	0	0	0	-
	計	51	12	1	19	19
泉大津市	収集運搬	4	5	0	3	-
	中間処理	0	0	0	0	-
	最終処分場	0	0	0	0	-
	計	4	5	0	3	2
高槻市	収集運搬	5	13	2	19	-
	中間処理	3	0	0	0	-
	最終処分場	1	0	0	0	-
	計	9	13	2	19	19
貝塚市	収集運搬	5	4	0	3	-
	中間処理	2	0	0	0	-
	最終処分場	0	0	0	0	-
	計	7	4	0	3	3
守口市	収集運搬	8	9	0	2	-
	中間処理	6	0	0	0	-
	最終処分場	2	0	0	0	-
	計	16	9	0	2	2
枚方市	収集運搬	3	10	1	8	-
	中間処理	3	0	1	0	-
	最終処分場	4	0	0	0	-
	計	10	10	2	8	8
茨木市	収集運搬	3	7	0	0	-
	中間処理	0	0	0	0	-
	最終処分場	1	0	0	0	-
	計	4	7	0	0	4
八尾市	収集運搬	0	30	3	7	-
	中間処理	0	0	2	0	-
	最終処分場	0	0	0	0	-
	計	0	30	5	7	7
泉佐野市	収集運搬	8	15	0	12	-
	中間処理	2	0	0	0	-
	最終処分場	2	0	0	0	-
	計	12	15	0	12	6
富田林市	収集運搬	2	0	2	3	-
	中間処理	1	0	0	0	-
	最終処分場	0	0	0	0	-
	計	3	0	2	3	3

市町村・一部 事務組合名	区 分	ごみ (件)		し尿 (件)		
		委託	可	委託	可	し尿浄化槽
		(法第6条の2)	(法第7条)	(法第6条の2)	(法第7条)	(浄化槽法第35条)
寝屋川市	収集運搬	5	5	5	17	-
	中間処理	1	0	0	0	-
	最終処分場	1	0	0	0	-
	計	7	5	5	17	12
河内長野市	収集運搬	2	0	3	0	-
	中間処理	3	0	1	0	-
	最終処分場	0	0	1	0	-
	計	5	0	5	0	1
松原市	収集運搬	3	10	2	23	-
	中間処理	11	0	2	0	-
	最終処分場	0	0	2	0	-
	計	14	10	6	23	13
大東市	収集運搬	3	0	4	17	-
	中間処理	0	0	0	0	-
	最終処分場	0	0	0	0	-
	計	3	0	4	17	17
和泉市	収集運搬	10	10	0	5	-
	中間処理	0	0	0	0	-
	最終処分場	0	0	0	0	-
	計	10	10	0	5	5
箕面市	収集運搬	4	4	0	3	-
	中間処理	0	0	0	0	-
	最終処分場	0	0	0	0	-
	計	4	4	0	3	3
柏原市	収集運搬	6	7	4	3	-
	中間処理	0	0	0	0	-
	最終処分場	0	0	0	0	-
	計	6	7	4	3	3
羽曳野市	収集運搬	5	6	0	8	-
	中間処理	0	0	0	0	-
	最終処分場	0	0	0	0	-
	計	5	6	0	8	8
門真市	収集運搬	5	8	2	7	-
	中間処理	2	0	1	0	-
	最終処分場	1	0	2	0	-
	計	8	8	5	7	7
摂津市	収集運搬	6	16	1	23	-
	中間処理	0	0	0	0	-
	最終処分場	0	0	0	0	-
	計	6	16	1	23	23
高石市	収集運搬	5	5	1	2	-
	中間処理	0	0	0	0	-
	最終処分場	0	0	0	0	-
	計	5	5	1	2	2
藤井寺市	収集運搬	3	5	0	3	-
	中間処理	0	0	0	0	-
	最終処分場	0	0	0	0	-
	計	3	5	0	3	3
東大阪市	収集運搬	42	26	1	18	-
	中間処理	1	2	0	0	-
	最終処分場	2	0	0	0	-
	計	45	28	1	18	18
泉南市	収集運搬	0	13	4	3	-
	中間処理	0	0	1	0	-
	最終処分場	0	0	0	0	-
	計	0	13	5	3	3
四條畷市	収集運搬	9	3	1	14	-
	中間処理	7	0	0	0	-
	最終処分場	1	0	0	0	-
	計	17	3	1	14	14
交野市	収集運搬	2	5	5	10	-
	中間処理	0	0	1	0	-
	最終処分場	3	0	0	0	-
	計	5	5	6	10	10

市町村・一部 事務組合名	区 分	ごみ (件)		し尿 (件)		
		委託 (法第6条の2)	可 託許 (法第7条)	委託 (法第6条の2)	可 託許 (法第7条)	し尿浄化槽 (浄化槽法第35条)
大阪狭山市	収集運搬	3	1	1	1	-
	中間処理	1	0	0	0	-
	最終処分場	0	0	0	0	-
	計	4	1	1	1	1
阪南市	収集運搬	1	6	1	4	-
	中間処理	0	0	1	0	-
	最終処分場	0	0	1	0	-
	計	1	6	3	4	4
島本町	収集運搬	2	3	1	1	-
	中間処理	2	0	1	0	-
	最終処分場	1	0	1	0	-
	計	5	3	3	1	1
豊能町	収集運搬	3	6	1	4	-
	中間処理	0	0	0	0	-
	最終処分場	0	0	0	0	-
	計	3	6	1	4	4
能勢町	収集運搬	1	1	3	3	-
	中間処理	0	0	1	0	-
	最終処分場	0	0	0	0	-
	計	1	1	4	3	3
忠岡町	収集運搬	3	3	2	2	-
	中間処理	1	0	1	0	-
	最終処分場	1	0	0	0	-
	計	5	3	3	2	2
熊取町	収集運搬	9	6	2	4	-
	中間処理	5	0	1	0	-
	最終処分場	1	0	1	0	-
	計	15	6	4	4	3
田尻町	収集運搬	1	2	0	2	-
	中間処理	1	0	0	0	-
	最終処分場	0	0	0	0	-
	計	2	2	0	2	1
岬町	収集運搬	2	3	0	7	-
	中間処理	0	0	0	0	-
	最終処分場	0	0	0	0	-
	計	2	3	0	7	4
太字町	収集運搬	7	0	1	1	-
	中間処理	5	0	0	0	-
	最終処分場	1	0	0	0	-
	計	13	0	1	1	1
河南町	収集運搬	1	0	0	0	-
	中間処理	2	0	0	0	-
	最終処分場	0	0	0	0	-
	計	3	0	0	0	2
千早赤阪村	収集運搬	2	0	1	1	-
	中間処理	2	1	0	0	-
	最終処分場	0	0	0	0	-
	計	4	1	1	1	1
市町村計	収集運搬	315	710	97	372	-
	中間処理	84	6	15	0	-
	最終処分場	29	0	9	0	-
	計	428	716	121	372	323

市町村・一部事務組合名	区分	ごみ (件)		し尿 (件)		
		委託 (法第6条の2)	許可 (法第7条)	委託 (法第6条の2)	許可 (法第7条)	し尿浄化槽 (浄化槽法第35条)
豊中市伊丹市 クリーンランド	収集運搬	0	-	0	-	-
	中間処理	10	-	0	-	-
	最終処分場	3	-	0	-	-
	計	13	-	0	-	-
泉北環境 整備施設組	収集運搬	1	-	1	-	-
	中間処理	3	-	1	-	-
	最終処分場	1	-	1	-	-
	計	5	-	3	-	-
柏市 羽藤環境 事業組	収集運搬	1	-	1	-	-
	中間処理	0	-	1	-	-
	最終処分場	1	-	0	-	-
	計	2	-	2	-	-
泉佐野市田尻 清掃施設組	収集運搬	0	-	0	-	-
	中間処理	1	-	0	-	-
	最終処分場	1	-	0	-	-
	計	2	-	0	-	-
東大阪都 清掃施設組	収集運搬	0	-	0	-	-
	中間処理	6	-	0	-	-
	最終処分場	1	-	0	-	-
	計	7	-	0	-	-
四條畷市交野 清掃施設組	収集運搬	0	-	0	-	-
	中間処理	0	-	0	-	-
	最終処分場	0	-	0	-	-
	計	0	-	0	-	-
岸和田市貝塚 清掃施設組	収集運搬	2	-	0	-	-
	中間処理	5	-	0	-	-
	最終処分場	1	-	0	-	-
	計	8	-	0	-	-
南河内環境 事業組	収集運搬	0	-	1	-	-
	中間処理	2	-	1	-	-
	最終処分場	1	-	0	-	-
	計	3	-	2	-	-
泉南務清組	収集運搬	0	-	0	-	-
	中間処理	2	-	0	-	-
	最終処分場	0	-	0	-	-
	計	2	-	0	-	-
北河内4ヶ 里サイク ル施設組	収集運搬	0	-	0	-	-
	中間処理	0	-	0	-	-
	最終処分場	0	-	0	-	-
	計	0	-	0	-	-
大阪市・八尾市・松原 市環境施設組	収集運搬	0	-	0	-	-
	中間処理	7	-	0	-	-
	最終処分場	2	-	0	-	-
	計	9	-	0	-	-
一部事務組合計	収集運搬	4	-	3	-	-
	中間処理	36	-	3	-	-
	最終処分場	11	-	1	-	-
	計	51	-	7	-	-
府合計	収集運搬	319	710	100	372	-
	中間処理	120	6	18	0	-
	最終処分場	40	0	10	0	-
	計	479	716	128	372	323

市町村名	区分数	混合ごみ	可燃ごみ	不燃ごみ	資源ごみ										その他	粗大ごみ		
					紙類		金属類		ガラス類		プラスチック類						その他	備考 (「その他紙」「その他」等の内容)
					紙ハック	新聞雑誌	紙	その他	缶	金属	びん	ガラス	ベットのボトル	容器				
震屋川市	9		①可燃ごみ	②不燃ごみ	④	④	④	③	③	③	⑤	⑤	⑤	④	④古布	⑥乾電池・ライター類、⑦蛍光灯(拠点回収)、⑧スプレー缶(拠点回収)	⑨臨時ごみ	
河内長野市	7		①もえるごみ		⑤	⑤	④	④	④	②			③	⑥古布		⑦もえないごみ・粗大ごみ		
松原市	6		①可燃ごみ		②	②	④	④	④	④	③	③	③	④	④小型金属	⑤乾電池(拠点回収)	⑥不燃物・粗大ごみ	
大東市	7		①一般ごみ	②燃えない小物	③		④	④	④	⑤			⑤				⑥燃える粗大ごみ、⑦燃えない粗大ごみ	
和泉市	10		①日常ごみ		⑧	⑧	②	②	②	⑤	⑥	⑥	⑦	⑦古着	②乾電池、④せともの、ガラス類、電球等、⑩蛍光灯	⑨粗大ごみ		
箕面市	8		①燃えるごみ	②燃えないごみ	①		④	④	④	⑤			⑤	①新聞、雑誌、段ボール(紙容器包装類含む)、紙ハック、古布(集団回収)	⑥乾電池・⑦蛍光灯等	⑧大型ごみ		
柏原市	5		①可燃ごみ 可燃粗大ごみ	②不燃・不燃粗大ごみ (飲料以外の缶、食料と飲料以外のびん含む)	③		④	②	②	⑤			⑤					
羽曳野市	5		①燃えるごみ	②不燃ごみ			③	③	②	④			④				⑤もえる大きなごみ	
門真市	7		①普通ごみ	②小型ごみ	④	④	③	③	③	⑥			⑤	④古布			⑦粗大ごみ	
摂津市	12		①もやせるごみ	②もやせないごみ	③	⑧⑨	④	⑤⑥	⑤⑥	⑦	⑩	⑩	⑩	⑤透明びん、⑥色付びん、⑨厚紙類、⑩古布	⑪ライター、充電電池・乾電池			
高石市	8		①普通ごみ	不燃ごみ(②瀬戸物類③コップ・ガラス④乾電池⑤電球・蛍光灯)			⑥	⑥	⑥	⑦			⑦				⑧粗大ごみ	
藤井寺市	8		①生ごみ	②不燃ごみ	③	③	④	⑤	⑤	⑧			⑧	⑥古布			⑦粗大ごみ	
東大阪市	13	①家庭ごみ		②不燃小物	③	④	⑤	⑤	⑤	⑥	⑦	⑦	⑩	⑩古布	⑪蛍光管(拠点回収) ⑫乾電池(拠点回収)	⑬大型ごみ		
泉南市	9		①可燃ごみ	②不燃ごみ	⑥	⑥	⑤	⑤	⑤	③	④	④	⑧	⑧古着	⑦乾電池、ライター	⑨粗大ごみ		
四條畷市	7		①可燃ごみ	④粗大ごみ・不燃ごみ	⑤		③	④	③	②	②	②	①	容器包装以外のプラスチック類(製品プラ)は可燃ごみ	⑥乾電池(拠点回収)・⑦蛍光灯(拠点回収)④不燃小物(拠点回収)	④粗大ごみ・不燃ごみ		
交野市	9		①普通ごみ	②不燃粗大	③	⑤	④	④	④	⑥	⑥	⑥	⑥		⑦乾電池 ⑧蛍光管(拠点回収)	⑨可燃粗大		

市町村名	区分数	混合ごみ	可燃ごみ	不燃ごみ	資源ごみ										その他	粗大ごみ					
					紙類		金属類		ガラス類		プラスチック類						その他	備考 (「その他紙」「その他」等の内容)			
					紙ハック	段ボール	新聞雑誌	紙	その他	缶	金属	びん	ガラス	ペットボトル					容器	トレイ	その他
大阪狭山市	8		①もえるごみ		②				④	⑦	④	⑦	④	⑤	⑥	⑦	⑧	⑨廃乾電池(拠点回収)	⑩蛍光	⑪粗大ごみ	
阪南市	9		①可燃ごみ	②不燃ごみ (不燃・粗大ごみ)	③	④	④	④	⑤	⑤	⑤	⑦	⑥	⑦	⑦	⑧	⑧	⑨	⑩	⑪粗大ごみ (不燃・粗大ごみ)	
島本町	7		①燃えるごみ	②不燃等ごみ	⑤	⑤	⑤	⑤	④	④	④	⑤	⑤	⑤	⑤	⑤	⑤	⑥	⑦	⑧	⑨粗大ごみ・引越ごみ
豊能町	20		①可燃ごみ	②不燃ごみ	③	④	⑤⑥	⑦	⑧	⑨⑩⑪	⑫	⑬	⑭	⑮	⑯	⑰	⑱	⑲	⑳	㉑	㉒粗大ごみ
能勢町	17		①生ごみ類 (可燃)	②不燃ごみ	③	④	⑤⑥		⑦	⑧⑨⑩	⑪	⑫	⑬	⑭	⑮	⑯	⑰	⑱	㉑	㉒粗大ごみ	
忠岡町	5		①一般家庭ごみ					③	③	③	②	④						④	⑤	⑥	⑦粗大ごみ
熊取町	12		①可燃ごみ	②粗大・不燃ごみ	③	④	⑤	⑥	⑦	⑧	⑨	⑩	⑪	⑫	⑬	⑭	⑮	⑯	⑰	⑱	⑲粗大・不燃ごみ
田尻町	11		①可燃ごみ		②	③	④⑤	⑥⑦	⑧	⑧	⑧	⑨	⑩	⑪	⑫	⑬	⑭	⑮	⑯	⑰	⑱粗大ごみ (粗大ごみ・不燃ごみ)
岬町	6		①可燃ごみ	②粗大・不燃ごみ	③	③	③	③	④	④	④	④	④	④	④	④	④	④	④	④	⑤粗大ごみ
太子町	6		①もえるごみ					②	③	③	④	⑤	⑥	⑦	⑧	⑨	⑩	⑪	⑫	⑬	⑭粗大ごみ
河南町	5		①もえるごみ					④	④	④	②	③	③	③	③	③	③	④	④	⑤	⑥粗大ごみ
千早赤阪村	5		①もえるごみ					④	④	④	②	③	③	③	③	③	③	④	④	⑤	⑥粗大ごみ

市町村名	ごみの種別	平均収集回数	収集方式				収集形態					
			システム	各戸	併用	その他	直営	委託	許可	その他		
吹田市	家庭系	可燃ごみ	週2回			○		○	○			
		不燃ごみ	月1回			○		○	○			
		資源ごみ	紙パック	月1回			○		○	○		
			缶	月2回			○		○	○		
			びん	月2回			○		○	○		
			ペットボトル	月7回以上				○	○	○		
		古紙・古布	月2回			○		○	○			
	その他ごみ	月1回			○		○	○				
	粗大ごみ	月1回			○		○	○				
	事業系	混合ごみ	不定期		○					○		
資源ごみ		不定期		○					○			
泉大津市	家庭系	可燃ごみ	週2回					○	○			
		資源ごみ	びん・缶等	月2～3回			○			○		
			ペットボトル・食品トレイ	月2回			○			○		
			紙類	月2回			○			○		
		せともの・ガラス類	月2～3回			○			○			
	粗大ごみ	不定期			○			○				
	事業系	可燃ごみ	不定期		○					○		
資源ごみ		不定期		○					○			
高槻市	家庭系	可燃ごみ	週2回	○				○	○			
		不燃ごみ	月1回	○				○	○			
		資源ごみ	缶	月2回	○					○		
			びん	月2回	○					○		
			ペットボトル	不定期				○	○			
			紙類	月2回	○					○		
	粗大ごみ	月1回	○					○				
事業系	混合ごみ	不定期		○					○			
	資源ごみ	不定期		○					○			
貝塚市	家庭系	可燃ごみ	週2回			○		○	○			
		資源ごみ	ペットボトル	週1回			○			○		
			その他プラ	週1回			○			○		
			びん・缶	月2回			○		○	○		
		その他ごみ (廃乾電池)	不定期				○	○				
	粗大ごみ・不燃ごみ	不定期			○		○					
事業系	混合ごみ	不定期		○					○			
	資源ごみ	不定期		○					○			
守口市	家庭系	可燃ごみ	週2回			○		○	○	○		
		資源ごみ	缶	週1回			○			○		
			びん・ガラス	週1回			○			○		
			ペットボトル	週1回			○			○		
			古紙	月2回			○		○	○		
			古布	月2回			○		○	○		
			その他プラ	週1回			○		○	○		
	粗大ごみ	月2回			○			○				
事業系	可燃ごみ	不定期		○					○			
	資源ごみ	不定期		○					○			
枚方市	家庭系	可燃ごみ	週2回	○				○	○			
		資源ごみ	缶、びん・ガラス類	月2回	○					○		
			ペットボトル・プラスチック製容器包装	週1回	○				○	○		
	粗大ごみ	粗ごみ	不定期			○			○	○		
大型ごみ		不定期			○			○	○			
事業系	可燃ごみ	不定期		○					○			
	資源ごみ	不定期		○					○			
茨木市	家庭系	混合ごみ	週2回	○				○	○			
		資源ごみ	びん・缶	月2回	○				○			
			古紙・古布	月1回	○				○			
			ペットボトル	月2回	○				○			
		粗大ごみ	小型粗大ごみ	月1回	○				○	○		
	大型粗大ごみ		月1回	○				○	○			
事業系	混合ごみ	不定期		○					○			
	資源ごみ	不定期		○					○			

市町村名	ごみの種別	平均収集回数	収集方式				収集形態			
			システム	各戸	併用	その他	直営	委託	許可	その他
八尾市	家庭系	可燃(燃やす)ごみ			○		○			
		不燃ごみ	埋立ごみ	週2回			○			
			複雑ごみ	第5水曜日			○			
			簡易ガスボンベ・スプレー缶	月1回			○			
			資源ごみ	ペットボトル	週2回			○		
				びん・缶	月1回			○		
	事業系	粗大ごみ	容器包装プラスチック	月2回			○			
泉佐野市	家庭系	可燃ごみ			○		○		○	
		資源ごみ	新聞	不定期			○		○	
			雑誌	週2回			○		○	
			段ボール	月2回			○		○	
			紙パック	月2回			○		○	
			その他紙	月2回			○		○	
			古布	月2回			○		○	
			びん	月2回			○		○	
			缶	月2回			○		○	
	事業系	混合ごみ	ペットボトル	月2回			○		○	
	資源ごみ	その他プラ	月2回			○		○		
富田林市	家庭系	可燃ごみ		○				○		
		資源ごみ	紙パック	週2回			○			
			ペットボトル	月1回			○			
			その他プラ	月2回			○			
			びん・缶	月2回			○			
	事業系	粗大ごみ	もえるごみ	月2回			○		○	
	資源ごみ	資源ごみ	不定期			○		○		
寝屋川市	家庭系	可燃ごみ		○			○	○		
		不燃ごみ		○			○	○		
		資源ごみ	ペットボトル・その他プラ	月2~3回			○		○	
			古紙・古布	週1回			○		○	
			びん・缶	月2回			○		○	
			その他ごみ	乾電池+ライター類	月2~3回			○		○
				蛍光灯	月7回			○		○
			スプレー缶	月7回			○		○	
事業系	粗大ごみ	粗大ごみ	不定期			○		○		
河内長野市	家庭系	可燃ごみ		○				○		
		資源ごみ	ペットボトル	不定期			○		○	
			その他プラ	週2回			○		○	
			古紙・古布	月1回			○		○	
			びん・缶等	月1回			○		○	
	事業系	粗大ごみ、不燃ごみ	粗大ごみ、不燃ごみ	月1回			○		○	
	混合ごみ(普通ごみ)	混合ごみ(普通ごみ)	週2回			○		○		
松原市	家庭系	可燃ごみ			○		○	○		
		資源ごみ	その他プラ	週2回			○		○	
			びん・缶、ペットボトル	週1回			○		○	
			金属類	2週1回			○		○	
			紙類	2週1回			○		○	
			その他ごみ(乾電池)	2週1回			○		○	
	事業系	不燃物・粗大ごみ	不燃物・粗大ごみ	不定期			○		○	
	可燃ごみ	可燃ごみ	月1回			○		○		
	粗大ごみ	粗大ごみ	不定期			○		○		

市町村名	ごみの種別	平均収集回数	収集方式				収集形態				
			システム	各戸	併用	その他	直営	委託	許可	その他	
大東市	家庭系	可燃ごみ			○			○			
		燃えない小物	週2回					○			
		資源ごみ	紙パック	年5回			○		○		
			ペットボトル+その他プラ	月2回				○	○		
			缶・びん	週1回			○		○		
		粗大ごみ	燃えるごみ	月1回			○		○		
	燃えないごみ		不定期			○		○			
事業系	可燃ごみ	不定期			○		○				
和泉市	家庭系	可燃ごみ	週2回			○		○			
		資源ごみ	缶・ビン・乾電池	月2回			○	○	○		
			スプレー缶等	月2回			○		○		
			せともの・ガラス類等	月2回			○		○		
			ペットボトル	月2回			○	○	○		
			プラボトル・白色トレイ	月2回			○		○		
			古着	月2回			○		○		
			紙類	月2回			○		○		
		粗大ごみ	不定期			○		○			
	その他ごみ(蛍光灯)	不定期			○		○				
	事業系	可燃ごみ	不定期			○			○		
		資源ごみ	缶・びん	不定期			○			○	
			ペットボトル	不定期			○			○	
			紙類	不定期			○			○	
臨時ごみ		不定期			○			○			
箕面市	家庭系	可燃ごみ	週2回			○		○			
		不燃ごみ	月2回			○		○			
		資源ごみ	缶	月2回			○		○		
			びん	月2回			○		○		
			ペットボトル	週1~3回			○	○	○		
		その他ごみ	乾電池	月2回			○		○		
	蛍光灯		月2回			○		○			
粗大ごみ	月2回			○		○					
事業系	可燃ごみ	不定期			○			○			
柏原市	家庭系	可燃ごみ	週2回			○		○			
		資源ごみ	紙パック	不定期			○	○			
			ペットボトル	不定期			○	○			
			びん・缶	月1.5回			○		○		
	不燃ごみ(粗大ごみ含)	月1回			○		○				
	事業系	可燃ごみ	不定期			○			○		
不燃ごみ		不定期			○			○			
資源ごみ	不定期			○			○				
羽曳野市	家庭系	可燃ごみ	週2回			○		○			
		不燃ごみ	2ヶ月1回			○		○			
		資源ごみ	ペットボトル	週3回			○	○			
			びん・缶	月1回			○		○		
	粗大ごみ	2ヶ月1回			○		○				
	事業系	混合ごみ	不定期			○			○		
資源ごみ		不定期			○			○			
門真市	家庭系	可燃ごみ	週2回			○		○			
		不燃ごみ	月1回			○		○			
		資源ごみ	ペットボトル	月2回			○		○		
			容器包装プラスチック	週1回			○		○		
			びん・缶	週1回			○		○		
			新聞・雑誌・古布	月1回			○		○		
	粗大ごみ	粗大	週1回			○		○			
事業系	可燃ごみ	不定期			○			○			
	資源ごみ	不定期			○			○			
摂津市	家庭系	可燃ごみ	週2回			○		○			
		不燃ごみ	月2回			○		○			
		資源ごみ	段ボール	月1回	○			○			
			その他紙	月1回	○			○			
			缶	月2回	○				○		
			びん	月2回	○				○		
			ペットボトル	月2回	○				○		
			食品トレイ	月2回	○				○		
	その他	月1回	○				○				
	その他ごみ(乾電池等)	月7回以上			○		○				
	事業系	可燃ごみ	週6回			○			○		
資源ごみ		不定期			○	○					

市町村名	ごみの種別	平均収集回数	収集方式				収集形態			
			システム	各戸	併用	その他	直営	委託	許可	その他
高石市	家庭系	可燃ごみ		○				○		
		不燃ごみ(蛍光灯等)	週2回		○			○		
		資源ごみ	月2回		○			○		
		ペットボトル・トレー びん・缶	月2回		○			○		
	粗大ごみ	予約		○			○			
事業系	普通ごみ	不定期		○				○		
資源ごみ	不定期		○					○		
藤井寺市	家庭系	可燃ごみ	週2回	○				○		
		不燃ごみ	月1回		○			○		
		資源ごみ	缶	月1回		○			○	
		びん	月1回		○			○		
		紙類	月1回		○			○		
	ペットボトル	不定期				○	○			
	粗大ごみ	月1回		○			○			
	事業系	可燃ごみ	不定期		○				○	
不燃ごみ	不定期		○					○		
粗大ごみ	不定期		○					○		
東大阪市	家庭系	混合ごみ	週2回			○		○	○	
		不燃ごみ	月2回			○		○	○	
		資源ごみ	ペットボトル	月2回	○			○		
		トレイ	週1回	○			○			
		びん・缶	月2回			○		○		
		紙パック	不定期				○			○
		段ボール	不定期				○			○
		その他紙	不定期				○			○
	蛍光管・電池	不定期				○	○			
	その他プラ	週1回	○				○			
粗大ごみ	大型ごみ(可燃・不燃ごみ)	不定期			○		○			
事業系	混合ごみ	不定期		○				○		
資源ごみ	不定期		○					○		
泉南市	家庭系	可燃ごみ	週2回			○		○		
		不燃ごみ	不定期		○			○		
		資源ごみ	紙類	週1回			○		○	
		ペットボトル	月2回			○		○		
		容器プラ・トレイ	週1回			○		○		
		びん・缶	月2回			○		○		
		古着	2月1回			○		○		
	その他ごみ	乾電池・ライター	不定期		○			○		
粗大ごみ	不定期		○			○				
事業系	混合ごみ	不定期		○				○		
資源ごみ	不定期		○					○		
四條畷市	家庭系	可燃ごみ	週2回			○		○		
		資源ごみ	ペットボトル・その他プラ	週1回			○		○	
		びん・缶	月2回			○		○		
		その他ごみ	紙パック	不定期				○	○	
	乾電池	不定期				○	○			
	蛍光管	不定期				○	○			
粗大ごみ、不燃ごみ	月1回			○			○			
事業系	可燃ごみ	週2回又は週6回			○			○		
資源ごみ	月2回			○				○		
交野市	家庭系	可燃ごみ	週2回	○				○	○	
		資源ごみ	紙パック	週1回	○					○
		新聞・雑誌等	月1回	○				○		
		ペットボトル・その他プラ	週1回	○				○		
		びん・缶等	月1回	○				○		
		その他ごみ	乾電池	月1回	○			○		
	蛍光管	月2回				○	○			
	不燃粗大ごみ	月1回		○			○			
可燃粗大ごみ	月1回		○			○				
事業系	可燃ごみ(生ごみ等)	不定期		○				○		
資源ごみ	不定期		○					○		
大阪狭山市	家庭系	可燃ごみ	週2回			○		○		
		資源ごみ	紙パック	月4回	○			○		
		ペットボトル	月1回		○			○		
		トレイ	月1回		○			○		
		びん・缶	月4回	○				○		
		その他金属類	月1回		○			○		
	その他プラ	月1回		○			○			
粗大ごみ	月1回		○			○				
事業系	可燃ごみ	週5回		○				○		

市町村名	ごみの種別	平均収集回数	収集方式				収集形態					
			システム	各戸	併用	その他	直営	委託	許可	その他		
阪南市	家庭系	可燃ごみ			○		○					
		資源ごみ	紙バック	不定期			○	○				
			段ボール	月2回			○	○				
			その他紙	月2回			○	○				
			ペットボトル	月2回			○	○				
			その他プラ	週1回			○	○				
			びん・缶	月2回			○	○				
	古布	月1回			○	○						
	その他ごみ(廃乾電池等)	不定期				○	○					
	粗大ごみ	不定期		○				○				
事業系	混合ごみ	不定期		○					○			
	資源ごみ	不定期		○					○			
島本町	家庭系	可燃ごみ	週2回	○					○			
		不燃ごみ	月1回	○					○			
		資源ごみ	缶	月1回	○					○		
			紙類、ペットボトル等	月1回	○					○		
			びん	月1回	○					○		
		危険、有害ごみ	月1回	○					○			
	粗大ごみ	不定期		○				○				
事業系	混合ごみ	不定期		○								
	資源ごみ	不定期				○			○			
豊能町	家庭系	可燃ごみ	週2回			○		○				
		不燃ごみ	月1回			○			○			
		資源ごみ	新聞・チラシ	月1回			○			○		
			雑誌・古本				○		○			
			ダンボール				○		○			
			紙バック				○		○			
			その他の紙類				○		○			
			古布類			○		○				
			缶	月1回			○		○			
			びん(無色、茶色、その他の色)	月1回			○		○			
		ペットボトル	月4回			○		○				
		容器包装プラスチック類	月4回			○		○				
		植木剪定くず	月1回			○		○				
	食用廃油	(拠点回収)				○				○		
有害ごみ(筒型乾電池、蛍光灯・電球型蛍光灯、水銀式体温計・温度計・湿度計)	月1回			○			○					
粗大ごみ	不定期			○		○						
事業系	混合ごみ	不定期		○								
能勢町	家庭系	可燃ごみ	週2回	○				○	○			
		不燃ごみ	1回/2ヶ月	○				○	○			
		資源ごみ	紙バック	月1回	○					○		
			段ボール	月1回	○					○		
			その他紙類	月1回	○					○		
			缶	月1回	○					○		
			びん	月1回	○					○		
			ペットボトル	月1回	○					○		
			容器包装プラ	週1回	○					○		
		古布・古着	1回/2ヶ月	○					○			
	その他ごみ	1回/2ヶ月	○				○	○				
粗大ごみ	月1回		○				○					
事業系	可燃ごみ	不定期		○					○			
	不燃ごみ	不定期		○					○			
	資源ごみ	不定期		○					○			
忠岡町	家庭系	可燃ごみ	週2回		○				○	○		
		資源ごみ	ペットボトル	月2回		○				○	○	
			びん・缶	月4回		○				○	○	
		その他ごみ	月4回		○				○			
	粗大ごみ	不定期		○				○				
事業系	混合ごみ	不定期		○					○			
	資源ごみ	不定期		○					○			

市町村名	ごみの種別	平均収集回数	収集方式				収集形態					
			システム	各戸	併用	その他	直営	委託	許可	その他		
熊取町	家庭系	可燃ごみ	週2回	○					○			
		資源ごみ	紙バック	月2回	○					○		
			段ボール	月2回	○					○		
			その他紙	月2回	○					○		
			缶	月2回	○					○		
			びん	月2回	○					○		
			ペットボトル	月2回	○					○		
			その他プラ	週1回	○					○		
	その他(衣類)	月2回	○					○				
	粗大・不燃ごみ	不定期			○			○				
事業系	可燃ごみ	不定期		○					○			
	資源ごみ	不定期		○					○			
田尻町	家庭系	可燃ごみ	週2回		○			○	○			
		資源ごみ	新聞	月2回		○			○	○		
			雑誌	月2回		○			○	○		
			段ボール	月2回		○			○	○		
			紙バック	月2回		○			○	○		
			その他紙	月2回		○			○	○		
			古着	月2回		○			○	○		
			びん	月2回		○			○	○		
			缶	月2回		○			○	○		
	ペットボトル	月2回		○			○	○				
容器包装プラスチック	週1回		○			○	○					
粗大ごみ・不燃ごみ	不定期		○			○	○					
事業系	可燃ごみ	不定期		○					○			
岬町	家庭系	可燃ごみ	週2回			○			○			
		資源ごみ	段ボール	月7回以上			○			○		
			その他紙	月7回以上			○			○		
			ペットボトル	月2回			○			○		
			びん・缶	月2回			○			○		
	粗大ごみ、不燃ごみ	不定期		○				○				
事業系	混合ごみ	不定期		○					○			
資源ごみ	不定期		○					○				
太子町	家庭系	可燃ごみ	週2回	○					○			
		資源ごみ	びん・缶	月2回	○					○		
			金属類	月2回	○					○		
			ペットボトル	月1~2回	○					○		
	その他プラ	月2回	○					○				
粗大ごみ	月2回	○					○					
事業系	可燃ごみ	週2or6回		○				○				
河南町	家庭系	可燃ごみ	週2回			○			○			
		資源ごみ	びん・缶	月1回	○					○		
			ペットボトル	月2回	○					○		
			その他プラ	月2回	○					○		
	粗大ごみ	月1回	○					○				
事業系	可燃ごみ	不定期		○				○				
資源ごみ(缶・びんのみ)	月1回		○					○				
千早赤阪村	家庭系	可燃ごみ	週2回	○					○			
		資源ごみ	ペットボトル	月1回	○					○		
			びん・缶	月1回	○					○		
			その他プラ	月2回	○					○		
	粗大ごみ	月1回	○					○				
事業系	混合ごみ	週2回		○				○				
資源ごみ	月1回		○					○				

3 ごみ処理手数料の状況

(1) 家庭系ごみ

平成28年3月31日時点

市町村・一部事務組合名	収集ごみ	直接搬入ごみ
大阪市	1月以上継続するものうち ・1日平均10kg以上で週2回収集 210円/10kg ・毎日収集 270円/10kg ・粗大ごみ1個につき1,000円以内で市規則で定める額 (品目ごとに200円、400円、700円、1,000円)	90円/10kg
堺市	継続のごみ(週6回収集) 36ℓ容器1日1個 月3,100円 臨時のごみ 1t又は2㎡ 8,800円 12,200円(破砕施設を使用するもの) 粗大ごみ(品目ごとに400円、800円、1,200円、1,600円、2,000円)	110円/10kg 170円/10kg(破砕施設を使用するもの)
岸和田市	普通ごみ 指定袋 45ℓ袋1枚45円、30ℓ袋1枚30円、20ℓ袋1枚20円、10ℓ袋1枚10円 粗大ごみ 45ℓ袋または3辺の長さが3m以内 500円 上記を超えるもの 1,000円	70kg以下は700円、70kg超は110円/10kg
豊中市	臨時ごみ 収集運搬および処分10kgまでごとに170円 (重量の認定が困難な場合、容器3㎡につき重量1,000kgに換算) 粗大ごみ 収集運搬および処分 (定日に排出するもの 300円、600円、1,200円、1,800円。 臨時に排出するものは、1.5倍設定。 450円、900円、1,800円、2,700円)	
池田市	①燃えるごみ 10ℓ袋1枚8円、20ℓ袋1枚16円 30ℓ袋1枚24円、40ℓ袋1枚32円 ②燃えないごみ 10ℓ袋1枚50円、20ℓ袋1枚100円 30ℓ袋1枚150円 ③粗大ごみ(シール 1枚300円) 長辺が1.5m以内 シール1枚 長辺が1.5mを超えるもの シール2枚 ④臨時ごみ 120円/10kg又は3,000円/㎡	60円/10kg
吹田市	ア 軽トラックで運搬することができる量以下 であるときは、2,500円 イ アに規定する量を超え、2トン車で運搬する ことができる量以下であるときは、5,000円 ウ イに規定する量を超え、3.5トン車で運搬する ことができる量以下であるときは、7,500円 エ ウに規定する量を超えるときは、アからウ までに定める額を基準として市長が定める額	70円/10kg
泉大津市	可燃ごみ 指定袋制 7.5ℓ袋1枚7円50銭、15ℓ袋1枚15円、30ℓ袋1枚30円、45ℓ袋1枚45円 粗大ごみ(シール 1枚500円) ・45ℓ袋1個又は、3辺の合計3m未満のもの1個につき500円 ・上記以外のもの1個につき1,000円 臨時ごみ【収集運搬料金】 (2tバッカー) 10,800円(税込) (2tダンプ) 7,560円(税込) 臨時ごみ【ごみ処分手数料】 (2t車1台につき) 7,500円(税込) (2t車1台に満たない場合) 査定した額	150円/10kg
高槻市	臨時ごみ 2,600円/㎡	40円/10kg
貝塚市	粗大ごみ 3辺の長さが3m以下 500円 (シール制) 3辺の長さが3m超過 1,000円 不燃ごみ 指定袋45ℓ 500円/枚 指定袋20ℓ 250円/枚 可燃ごみ 指定袋45ℓ 9円/枚 指定袋30ℓ 9円/枚	70kg以下は一律700円 70kgを超える場合、10kg毎に110円加算

市町村・一部事務組合名	収集ごみ	直接搬入ごみ
守口市	粗大ごみ 規則で定めるもの以外 300円/10kg 規則で定めるもの 300円～1,800円 臨時ごみ 可燃ごみ 300円/10kg 動物の死体 3,500円/匹	可燃ごみ 30円/10kg 粗大ごみ 150円/10kg 動物の死体 3,000円/匹
枚方市	大型ごみ 品目ごと/円(300～1,800円) 臨時ごみ 基本料金 1,200円/回 品目ごと/円(300～1,800円) 動物の死体 1,200円/体	粗ごみ 300円/5点 45ℓ以下の袋、3辺の合計が1.3m以内の段ボール箱、 または1.5m以下のひもくくりのものを1点とする。 大型ごみ 品目ごと/円(300～1,800円)
茨木市	臨時ごみ 60円/10kg 動物の死体 2,000円/体 (飼養者不明のもの除く、収集運搬1,000円/体、処分1,000円/体)	60円/10kg 動物の死体 1,000円/体 (飼養者不明のもの除く、収骨を行わない場合) 5,000円/体 (飼養者不明のもの除く、収骨を行う場合)
八尾市	粗大ごみ 400円/点 ただし、3辺の長さの合計が3メートルを超えるもの については、800円/点 臨時ごみ 20,000円/2トン車1台	200円/10kg (破砕及び選別を伴う場合) 100円/10kg (破砕及び選別を伴わない場合)
泉佐野市	可燃ごみの処理 50ℓ用指定袋1個50円 20ℓ用指定袋1個20円 30ℓ用指定袋1個30円 10ℓ用指定袋1個10円 粗大ごみ(不燃ごみを含む。)の処理 3辺の長さの合計が3m以上のもの1個 1,000円 45ℓ袋1個又は3辺の長さの合計が 3m未満のもの1個 500円 臨時的なごみの処理 12,000円(2t車1車)、6,000円(軽四輪車1車)	5kg未満40円、5kg以上15kg未満100円、以後10kg増す ごとに100円加算
富田林市	指定枚数(シール)を超える場合 もえるごみ 30ℓ用50円/枚、45ℓ用100円/枚 粗大ごみ 500円/枚 臨時ごみ 100kgまで2,500円 100kgを超える10kgごと150円	
寝屋川市	臨時ごみ 270円/10kg 動物の死体 1,000円/個	130円/10kg 動物の死体 500円/個
河内長野市	指定枚数(シール)を超える場合 もえるごみ 30ℓ用50円/枚、45ℓ用100円/枚 もえないごみ・粗大ごみ 500円/枚 臨時収集 6,000円(1tの嵩当り)	
松原市	臨時ごみ 500円/100kg	
大東市	臨時(引越し)ごみ2t車(オープン)満載で 12,000円 軽四トラック満載で 6,000円(以上17.8月改定)	90円/10kg
和泉市	臨時ごみ 許可業者が収集、2t車1台につき16,140円 内訳: 収集運搬料金8,640円 処分手数料7,500円 ※1台に満たない量は、額を査定する。 粗大ごみ(シール制) 300～1,500円 日常ごみ 有料指定袋 5ℓ 5円/枚、10ℓ 10円/枚、20ℓ 20円/枚、45ℓ 45円/枚	150円/10kg
箕面市	臨時収集 2,470円/m ³ 動物の死体 2,060円 燃えるごみ 指定袋の無料配布枚数を越えるとき 30ℓ袋 1枚61.7円、20ℓ袋 1枚41.1円 ともに10枚単位で販売 燃えないごみ 30ℓ袋 1枚154.2円、20ℓ袋 1枚102.8円 ともに5枚単位で販売 大型ごみ シール1枚308円(長辺1.5mまでシール1枚、 長辺1.5mを超え3m以下は2枚)	57.14円+消費税/10kg(動物の死体、家電4品目を除く) 動物の死体 1,030円 家電4品目 2,060円(但し、250L以上の冷蔵庫3,090円)
柏原市	臨時ごみ 2,000円/m ³	150円/10kg
羽曳野市	臨時ごみ 800円/m ³ または100kg 2tダンプ1台 16,000円 2tダンプ半分 8,000円	150円/10kg

市町村・一部事務組合名	収集ごみ	直接搬入ごみ
門真市	粗大ごみ 定時：1回に排出する粗大ごみの点数が5点以内のもの。 1点につき1,500円を超えない範囲内で規則で定める額。 随時：随時で申込のあったもの又は1回に排出する粗大ごみの点数が5点を超えるもの。 1点につき2,250円を超えない範囲内で規則で定める額。	90円/10kg 犬猫等の死体 一頭につき500円
摂津市	180円/10kg	60円/10kg
高石市	普通ごみ（シール制） 指定枚数を超えるとき 袋1個につき有料普通ごみ処理券（150券） 150袋（1枚貼付） 30円 300袋（2枚貼付） 60円 450袋（3枚貼付） 90円 臨時ごみ（収集運搬料金+処分手数料） 15,500円（2t車）、6,500円（軽トラック） 粗大ごみ（シール制） 300～1,500円	150円/10kg
藤井寺市	臨時ごみ 45リットル相当の容器1個につき130円	150円/10kg
東大阪市		90円/10kg
泉南市	粗大ごみ 3辺の長さが3m以下 500円 （シール制） 3辺の長さが3m超過 1,000円 不燃ごみ 指定袋45ℓ 500円/枚 指定袋20ℓ 250円/枚 可燃ごみ 指定袋45ℓ 45円/枚 指定袋30ℓ 30円/枚 指定袋20ℓ 20円/枚 指定袋10ℓ 10円/枚	40kgまで400円 以降従量制10kg100円
四條畷市	転入・転出・転居 1,960円/㎡または5.6円/kg 臨時ごみ 4,060円/㎡または11.6円/kg	転入・転出・転居 1,960円/㎡または5.6円/kg 臨時ごみ 2,800円/㎡ または 8円/kg
交野市	①可燃粗大・不燃粗大 月1回 各4点まで無料 ②臨時ごみ 1点につき200円 1,000円/車両(0.35t未満) 2,000円/車両(0.35～1t未満) 以降、積載量1tを超える毎に2,000円加算 ③引越ごみ 2t車1台 4,000円	可燃粗大・不燃粗大 1点につき100円 500円/車両(0.35t未満) 1,000円/車両(0.35～1t未満) 以降、積載量1tを超える毎に1,000円加算
大阪狭山市	①もえるごみ 指定枚数を超えるとき 30ℓ用50円/枚、45ℓ用100円/枚 ②粗大ごみ 指定枚数を超えるとき 1点または45ℓ袋相当500円/枚 ③臨時ごみ 1t又2㎡ 4,000円	
阪南市	①粗大ごみ 3辺の長さが3m以下 500円 （シール制） 3辺の長さが3m超 1,000円 ②不燃ごみ 指定袋20ℓ 250円/枚 指定袋45ℓ 500円/枚 ③可燃ごみ 指定袋10ℓ 10円/枚 指定袋15ℓ 15円/枚 指定袋30ℓ 30円/枚 指定袋45ℓ 45円/枚	40kgまで400円 以降従量制10kg100円
島本町	大型引越ごみ1件につき、2tトラック1台まで 3,000円	100円/10kg
豊能町	粗大ごみ シール制（品目につき） 300円・600円・900円 最大辺の長さが1m未満 300円 最大辺の長さが1m以上2m未満 600円 最大辺の長さが2m以上3m未満 900円	猪名川上流広域ごみ処理施設組合 （国崎クリーンセンター）へ搬入 （80円/10Kg）
能勢町	生ごみ類（可燃）のみ シール枚数超過のとき 45ℓ袋用100円 不燃ごみ（45cm×50cm以内の袋用） 60円 粗大ごみ 1点（1.5m以内）400円（1.5m以上）800円	

市町村・一部事務組合名	収集ごみ	直接搬入ごみ
忠岡町	家庭ごみ 45ℓ袋45円 30ℓ袋30円 20ℓ袋20円 10ℓ袋10円 粗大ごみ 品目につき/円 (500~1,000円) 臨時ごみ 12,000(2t車1車)、6,000円(軽四輪車1車)	50kg 500円以降 10kg毎 100円 (10kg未満切り上げ)
熊取町	粗大・不燃ごみ ・3辺の長さの合計が3m以内のもの 500円 ・3辺の長さの合計が3mを超えるもの 1,000円 ・指定袋45ℓ 500円/枚 ・指定袋20ℓ 250円/枚 可燃ごみ ・指定袋45ℓ 20円/枚 ・指定袋20ℓ 10円/枚	30kgまで300円 (以後、10kgまでごとに100円加算)
田尻町	可燃ごみの処理 50ℓ用指定袋1個50円 20ℓ用指定袋1個20円 10ℓ用指定袋1個10円 粗大ごみ(不燃ごみを含む)の処理 3辺の長さの合計が3m以上のもの1個 1,000円 45ℓ袋1個又は3辺の長さの合計が3m未満のもの1個 500円 臨時的なごみの処理 12,000円(2t車1車)、6,000円(軽四輪車1車)	5kg未満40円、5kg以上15kg未満100円、以後10kg増すごとに100円加算
岬町	粗大ごみ(不燃ごみを含む)の処理 3辺の長さの合計が3m以上のもの1個 1,000円 45ℓ袋1個又は3辺の長さの合計が3m未満のもの1個 500円 臨時的なごみの処理 9,000円(2t車1車)、3,000円(軽四輪車1車)	90円/10kg (10kg未満のときは10kgとする)
太子町	シール枚数超過のとき 30ℓ袋用50円、45ℓ袋用100円、粗大ごみ用500円 臨時収集 11,000円/t	
河南町	シール枚数超過のとき 30ℓ袋用50円、45ℓ袋用100円、粗大ごみ用500円 臨時収集 1tまたは2㎡⇒10,000円から 特定家庭用機器廃棄物2,700円/個(リサイクル料は別途必要)	
千早赤阪村	シール枚数超過のとき 30ℓ袋用50円、45ℓ袋用100円、粗大ごみ用500円 臨時収集 11,000円/t	
豊中市伊丹市 クリーンランド		87円/10kg
泉北環境整備 施設組合	臨時のごみ処分手数料 2t車1台につき 7,500円 2t車概ね1/2以下の場合 3,750円 軽四輪車1台につき 1,500円	150円/10kg
柏羽藤環境 事業組合		臨時ごみ 150円/10kg 犬・猫の死体 6,000円/体
泉佐野市田尻町 清掃施設組合		5kg未満40円、5kg以上15kg未満100円、以後10kg増すごとに100円加算
東大阪都市 清掃施設組合		90円/10kg 犬・猫の死体 1,000円/個
四條畷市交野市 清掃施設組合		四條畷市、交野市による
岸和田市貝塚市 清掃施設組合		70kg以下は一律700円 70kgを越える場合、超えた分10kg毎に110円を700円に加算(10円未満切捨て)
南河内環境 事業組合		20kg未満 250円 1,000kg以下/回 20kgにつき250円 1,000kg超/回 20kgにつき340円
泉南清掃 事務組合		40kg未満400円 10kg増すごとに100円加算
猪名川上流広域ごみ 処理施設組合		80円/10kg

(2) 事業系ごみ

平成28年3月31日時点

市町村・一部事務組合名	収集ごみ	直接搬入ごみ
大阪市	1月以上継続するもののうち ・1日平均10kg以上で週2回収集 210円/10kg ・毎日収集 270円/10kg	90円/10kg
堺市	継続のごみ(週6回収集) 36ℓ容器1日1個 月5,400円 臨時のごみ 1t又は2㎡ 17,600円 24,400円(破砕施設を使用するもの)	110円/10kg 170円/10kg(破砕施設を使用するもの)
岸和田市	焼却処分手数料 10kgにつき35.2円	70kg以下は700円、70kg超は110円/10kg
豊中市	収集運搬および処分10kgまでごとに217円 (重量の認定が困難な場合、容量3㎡につき重量1,000kgに換算)	
池田市		60円/10kg
吹田市		105円/10kg
泉大津市	45ℓ週1個収集で月額216円 (週個数が1つ増すごとに+324円) 70ℓ週1個収集で月額396円 (週個数が1つ増すごとに+504円) 45ℓ指定袋 70円/枚 70ℓ指定袋 100円/枚	150円/10kg
高槻市	許可業者(170円/10kg)	80円/10kg
貝塚市	焼却処分手数料 35.2円/10kg	70kg以下は一律700円 70kgを越える場合、10kg毎に110円加算
守口市		可燃ごみ 90円/10kg 粗大ごみ 300円/10kg
枚方市		90円/10kg(許可を受けた者が持ち込んだごみ)
茨木市	180円/10kg	①60円/10kg ②(産業廃棄物 木くず、紙くず、繊維くず) 290円/10kg
八尾市	可燃収集1回1袋につき100円 可燃以外の収集1回1袋につき60円	142円/10kg 400円/10kg(破砕及び選別を伴う可燃ごみ)
泉佐野市	定期的なごみの収集及び運搬 標準容器(45ℓ相当量)1個117円以内(税抜) 可燃ごみの処分 多量排出指定事業所 標準容器(45ℓ相当量)1個90円 上記以外の事業所 標準容器(45ℓ相当量)1個60円 臨時のごみの収集及び運搬 11,429円(税抜)(2t車1車)、5,715円(税抜)(軽四輪車1車) 臨時のごみの処分 7,000円(2t車1車)、3,500円(軽四輪車1車)	5kg未満40円、5kg以上15kg未満100円、以後10kg増すごとに100円加算
富田林市	燃えるごみ、資源ごみ45ℓ容器につき1枚200円	
寝屋川市		90円/10kg(許可を受けた者が持ち込んだごみ)
河内長野市	普通ごみ、資源ごみ45ℓ袋につき1枚(シール)240円 臨時収集 12,000円(1tの嵩当り)	資源ごみ(資源選別作業所) 軽自動車以下 1,000円、1t車以下 2,000円 2t車以下 3,000円、4t車以下 5,000円

市町村・一部事務組合名	収集ごみ	直接搬入ごみ
松原市	(可燃ごみ) ○指定袋制 収集・運搬 処分 30ℓ用 83円/枚 70円/枚 45ℓ用 124円/枚 110円/枚 70ℓ用 185円/枚 180円/枚 ○指定袋の収納出来ない場合(従量制) 収集・運搬 10kgまで毎に185円 処分 10kgまで毎に170円 (不燃物・粗大ごみ) ○従量制 収集・運搬 10kgまで毎に185円 処分 10kgまで毎に220円	
大東市	従量制(週2回)は45ℓ袋1個につき月額 1,320円 毎日取りは45ℓ袋1個につき月額 4,560円 ただし6個目からは、1個につき 3,960円	90円/10kg
和泉市	定期的なごみの収集 収集運搬料金 ・週の収集回数が2回まで 45ℓ袋 1袋につき 86円40銭 70ℓ袋 1袋につき129円60銭 ・週の収集回数が3回または4回 45ℓ袋 1袋につき108円 70ℓ袋 1袋につき162円 ・週の収集回数が5回以上 45ℓ袋 1袋につき129円60銭 70ℓ袋 1袋につき194円40銭 ごみ処分手数料 指定袋制 ・45ℓ 指定袋 70円/枚 ・70ℓ 指定袋 100円/枚 臨時ごみ 許可業者が収集、2t車1台につき16,140円 内訳：収集運搬料金8,640円 処分手数料7,500円 ※1台に満たない量は、額を査定する。	150円/10kg
箕面市	190円/10kg(許可業者の限度額)	57.14円+消費税/10kg
柏原市	45ℓ相当の容器1個につき 収集運搬料 130円(許可業者の限度額) 処分料 60円	150円/10kg
羽曳野市	45ℓ袋1袋つき 収集運搬手数料 130円(税込み140円) 45ℓ袋 1袋 60円 計 200円	150円/10kg
門真市		90円/10kg
摂津市		60円/10kg
高石市	収集運搬料金 45ℓ容器2個以内月額(週2回収集)2,000円 1個増すごとに500円加算 ごみ処分手数料 指定袋制 45ℓ袋 70円/枚 70ℓ袋 100円/枚 臨時ごみ(収集運搬料金+処分手数料) 15,500円(2t車)、6,500円(軽トラック)	150円/10kg
藤井寺市	45リットル相当の容器1個につき 収集運搬料 130円(許可業者の限度額)、処分料 60円	150円/10kg
東大阪市	1,350円/100kg(許可業者の限度額)	90円/10kg
泉南市	(許可業者)	40kgまで400円 以降従量制10kg 100円
四條畷市	(許可業者)	3,150円/㎡または9円/kg
交野市	①許可業者 90円/10kg	

市町村・一部事務組合名	収集ごみ	直接搬入ごみ
大阪狭山市	①45ℓ袋 3,800円/個・月 ②臨時ごみ 1t又は2m ³ 16,000円	
阪南市	許可業者	40kgまで400円 以降従量制10kg 100円
島本町		150円/10kg
豊能町	許可業者	猪名川上流広域ごみ処理施設組合 (国崎クリーンセンター)へ搬入 (80円/10kg)
能勢町		
忠岡町	許可業者	500円/50kg 以降50kg毎500円 (50kg未満切り上げ)
熊取町	収集運搬料+処分料(許可業者が定める額)	30kgまで300円 (以後、10kgまでごとに100円加算)
田尻町	定期的なごみの収集及び運搬料 133円/袋(45ℓ) 可燃ごみの処分料 多量排出事業所 90円/袋(45ℓ) 上記以外の事業所 60円/袋(45ℓ) 臨時的なごみの収集及び運搬料 12,342円(2t車1車)、6,171円(軽四輪車1車) 臨時的なごみの処分料 7,000円(2t車1車)、3,500円(軽四輪車1車)	5kg未満40円、5kg以上15kg未満100円、以後10kg増すごとに100円加算
岬町	100円/10kg (10kg未満のときは10kgとする)	100円/10kg (10kg未満のときは10kgとする)
太子町	300円/袋(45ℓ) 臨時ごみ 18,500円/t	
河南町	300円/袋(45ℓ)	
千早赤阪村	45ℓ相当1個300円 臨時ごみ 18,500円/t	
豊中市伊丹市 クリーンランド		87円/10kg
泉北環境整備 施設組合	定期収集のごみ処分手数料 70円/袋(45ℓ) 100円/袋(70ℓ) 臨時のごみ処分手数料 2t車1台につき 7,500円 2t車概ね1/2以下の場合 3,750円 軽四輪車1台につき 1,500円	150円/10kg
柏羽藤環境 事業組合	直営及び委託、許可業者が収集する事業系一般廃棄物 45ℓ容器(指定) 60円/個 指定容器に入らないごみ 100円/10kg	臨時ごみ 150円/10kg
泉佐野市田尻町 清掃施設組合		5kg未満40円、5kg以上15kg未満100円、以後10kg増すごとに100円加算
東大阪都市 清掃施設組合		90円/10kg
四條畷市交野市 清掃施設組合		四條畷市、交野市による
岸和田市貝塚市 清掃施設組合	10kgにつき35.2円	70kg以下は一律700円 70kgを越える場合、超えた分10kg毎に110円を700円に 加算(10円未満切捨て)
南河内環境 事業組合		20kg未満 250円 1,000kg以下/回 20kgにつき250円 1,000kg超/回 20kgにつき340円
泉南清掃 事務組合		40kg未満400円 10kg増すごとに100円加算
大阪市・八尾市・松 原市環境施設組合		
猪名川上流広域ごみ 処理施設組合	80円/10kg	80円/10kg

(単位:t/年)

市町村名	阪南市	市計	島本町	豊能町	能勢町	忠岡町	能取町	田尻町	岬町	太子町	河南町	千早赤阪村	町村計	府合計
混	0	377,582	0	0	0	0	0	0	0	0	0	0	0	377,582
合	0	289,033	0	0	0	0	0	0	0	0	0	0	0	289,033
ご	0	659,171	0	0	0	0	0	0	0	0	0	0	0	659,171
み	0	1,325,786	0	0	0	0	0	0	0	0	0	0	0	1,325,786
可	8,588	227,111	0	3,574	470	0	270	1,188	427	0	0	0	5,929	233,040
燃	0	467,221	5,313	0	891	3,555	6,852	246	3,980	2,237	3,659	1,111	27,844	495,065
ご	3,567	431,205	993	795	1,017	345	2,154	192	735	0	0	0	6,231	437,436
み	12,155	1,125,537	6,306	4,369	2,378	3,900	9,276	1,626	5,142	2,237	3,659	1,111	40,004	1,165,541
不	0	7,367	0	2	9	0	30	0	0	0	0	0	41	7,408
燃	0	11,251	145	171	31	0	20	0	0	0	0	0	367	11,618
ご	0	1,514	0	12	7	0	38	0	0	0	0	0	57	1,571
み	0	20,132	145	185	47	0	88	0	0	0	0	0	465	20,597
資	2,154	100,898	0	123	1	0	5	155	0	0	0	0	284	101,182
源	0	75,819	506	984	383	415	1,143	56	381	220	238	99	4,425	80,244
ご	19	6,471	0	5	22	0	56	1	1	0	0	0	85	6,556
み	2,173	183,188	506	1,112	406	415	1,204	212	382	220	238	99	4,794	187,982
そ	7	152	0	0	0	0	0	0	0	0	0	0	0	152
の	0	306	0	0	0	359	0	0	0	0	0	0	359	665
他	0	0	0	0	0	0	0	0	0	0	0	0	0	0
小	7	458	0	0	0	359	0	0	0	0	0	0	359	817
計	10,749	713,110	0	3,699	480	0	305	1,343	427	0	0	0	6,254	719,364
小	0	843,630	5,964	1,155	1,305	4,329	8,015	302	4,361	2,457	3,897	1,210	32,995	876,625
計	3,586	1,098,361	993	812	1,046	345	2,248	193	736	0	0	0	6,373	1,104,734
粗	14,335	2,655,101	6,957	5,666	2,831	4,674	10,568	1,838	5,524	2,457	3,897	1,210	45,622	2,700,723
大	0	20,952	0	51	0	0	30	15	0	0	0	0	96	21,048
ご	107	48,988	99	0	12	272	20	5	142	594	661	275	2,080	51,068
み	63	2,889	0	10	7	0	39	3	0	0	0	0	59	2,948
計	170	72,829	99	61	19	272	89	23	142	594	661	275	2,235	75,064
計	10,749	734,062	0	3,750	480	0	335	1,358	427	0	0	0	6,350	740,412
集	107	892,618	6,063	1,155	1,317	4,601	8,035	307	4,503	3,051	4,558	1,485	35,075	927,693
量	3,649	1,101,250	993	822	1,053	345	2,287	196	736	0	0	0	6,432	1,107,682
合	14,505	2,727,930	7,056	5,727	2,850	4,946	10,657	1,861	5,666	3,051	4,558	1,485	47,857	2,775,787
接	2,820	146,550	456	167	610	470	2,162	913	293	233	274	257	5,835	152,385
ご	17,325	2,874,480	7,512	5,894	3,460	5,416	12,819	2,774	5,959	3,284	4,832	1,742	53,692	2,928,172

5 資源化の状況

単位：t

市町村名	種類	直接資源化	焼却施設	焼却施設以外の中間処理施設		集団回収	合計
				粗大ごみ処理施設	資源化等を行う施設		
大阪市 ごみ処理量 979,260t	紙類	15,002	0	0	0	39,294	54,296
	金属類	0	0	1,256	4,904	698	6,858
	ガラス類	0	0	0	8,966	22	8,988
	ペットボトル類	0	0	0	6,935	0	6,935
	プラスチック類	0	0	0	18,053	0	18,053
	布類	1,512	0	0	0	1,906	3,418
	溶融スラッグ	-	0	-	-	-	0
	その他	109	0	0	0	78	187
合計	16,623	0	1,256	38,858	41,998	98,735 (9.7%)	
(リサイクル率)							
堺市 ごみ処理量 287,593t	紙類	550	0	0	0	24,844	25,394
	金属類	0	2,241	277	1,332	0	3,850
	ガラス類	0	0	0	4,781	0	4,781
	ペットボトル類	0	0	0	1,525	0	1,525
	プラスチック類	0	0	0	4,500	0	4,500
	布類	0	0	0	0	1,375	1,375
	溶融スラッグ	-	12,145	-	-	-	12,145
	その他	7,203	0	0	0	0	7,203
合計	7,753	14,386	277	12,138	26,219	60,773 (19.4%)	
(リサイクル率)							
岸和田市 ごみ処理量 70,065t	紙類	11	0	0	0	5,909	5,920
	金属類	0	0	471	411	0	882
	ガラス類	0	0	0	1,288	0	1,288
	ペットボトル類	0	0	0	233	0	233
	プラスチック類	0	0	0	2,452	0	2,452
	布類	0	0	0	0	285	285
	溶融スラッグ	-	0	-	-	-	0
	その他	15	0	0	37	0	52
合計	26	0	471	4,421	6,194	11,112 (14.6%)	
(リサイクル率)							
豊中市 ごみ処理量 114,166t	紙類	34	0	2,480	0	6,041	8,555
	金属類	0	0	740	0	111	851
	ガラス類	0	0	2,177	0	0	2,177
	ペットボトル類	0	0	620	0	0	620
	プラスチック類	0	0	3,073	0	0	3,073
	布類	0	0	251	0	333	584
	溶融スラッグ	-	0	-	-	-	0
	その他	0	0	154	0	0	154
合計	34	0	9,495	0	6,485	16,014 (13.3%)	
(リサイクル率)							
池田市 ごみ処理量 30,517t	紙類	712	0	0	0	1,525	2,237
	金属類	0	0	174	421	19	614
	ガラス類	0	0	0	406	0	406
	ペットボトル類	0	0	0	186	0	186
	プラスチック類	0	0	0	228	0	228
	布類	0	0	0	0	68	68
	溶融スラッグ	-	0	-	-	-	0
	その他	0	0	0	0	0	0
合計	712	0	174	1,241	1,612	3,739 (11.6%)	
(リサイクル率)							
吹田市 ごみ処理量 104,745t	紙類	0	0	1,677	0	8,734	10,411
	金属類	0	881	1,180	0	125	2,186
	ガラス類	0	0	2,494	0	34	2,528
	ペットボトル類	0	0	198	0	0	198
	プラスチック類	0	0	0	0	0	0
	布類	0	0	199	0	467	666
	溶融スラッグ	-	2,860	-	-	-	2,860
	その他	8	0	96	0	0	104
合計	8	3,741	5,844	0	9,360	18,953 (16.6%)	
(リサイクル率)							
泉大津市 ごみ処理量 23,888t	紙類	0	8	0	528	2,443	2,979
	金属類	0	0	155	181	0	336
	ガラス類	0	0	0	199	0	199
	ペットボトル類	0	0	0	218	0	218
	プラスチック類	0	0	0	13	0	13
	布類	0	0	0	0	139	139
	溶融スラッグ	-	0	-	-	-	0
	その他	0	0	1	13	0	14
合計	0	8	156	1,152	2,582	3,898 (14.7%)	
(リサイクル率)							

市町村名	種類	直接資源化	焼却施設	焼却施設以外の中間処理施設		集団回収	合計
				粗大ごみ 処理施設	資源化等 を行う施設		
高槻市 ごみ処理量 107,433t	紙類	0	0	0	1,456	10,431	11,887
	金属類	0	0	453	378	242	1,073
	ガラス類	0	0	0	1,599	11	1,610
	ペットボトル類	0	0	0	92	31	123
	プラスチック類	0	0	0	0	0	0
	布類	0	0	0	204	626	830
	溶融スラグ	-	0	-	-	-	0
	その他	0	0	0	0	0	0
合計 (リサイクル率)	0	0	453	3,729	11,341	15,523 (13.1%)	
貝塚市 ごみ処理量 34,868t	紙類	0	0	0	0	2,369	2,369
	金属類	0	0	182	145	0	327
	ガラス類	0	0	0	481	0	481
	ペットボトル類	0	0	0	183	0	183
	プラスチック類	0	0	0	924	0	924
	布類	0	0	0	0	65	65
	溶融スラグ	-	0	-	-	-	0
	その他	0	0	2	0	0	2
合計 (リサイクル率)	0	0	184	1,733	2,434	4,351 (11.7%)	
守口市 ごみ処理量 39,456t	紙類	1,043	0	0	0	3,431	4,474
	金属類	264	0	305	0	88	657
	ガラス類	1,103	0	0	0	0	1,103
	ペットボトル類	308	0	0	0	0	308
	プラスチック類	1,948	0	0	0	0	1,948
	布類	297	0	0	0	242	539
	溶融スラグ	-	0	-	-	-	0
	その他	0	0	0	0	0	0
合計 (リサイクル率)	4,963	0	305	0	3,761	9,029 (20.9%)	
枚方市 ごみ処理量 109,273t	紙類	0	0	0	0	16,341	16,341
	金属類	0	0	579	595	241	1,415
	ガラス類	0	0	0	2,729	0	2,729
	ペットボトル類	0	0	0	355	0	355
	プラスチック類	0	0	0	4,373	0	4,373
	布類	0	0	0	0	1,046	1,046
	溶融スラグ	-	20	-	-	-	20
	その他	0	591	0	70	0	661
合計 (リサイクル率)	0	611	579	8,122	17,628	26,940 (21.2%)	
茨木市 ごみ処理量 100,549t	紙類	984	0	0	0	9,100	10,084
	金属類	385	2,220	0	0	165	2,770
	ガラス類	1,522	0	0	0	0	1,522
	ペットボトル類	608	0	0	0	0	608
	プラスチック類	0	0	0	0	0	0
	布類	58	0	0	0	513	571
	溶融スラグ	-	9,169	-	-	-	9,169
	その他	39	0	0	0	35	74
合計 (リサイクル率)	3,596	11,389	0	0	9,813	24,798 (22.5%)	
八尾市 ごみ処理量 76,361t	紙類	0	0	0	0	8,469	8,469
	金属類	0	0	465	273	67	805
	ガラス類	0	0	0	1,099	0	1,099
	ペットボトル類	0	0	0	388	0	388
	プラスチック類	0	0	0	1,353	0	1,353
	布類	0	0	0	0	444	444
	溶融スラグ	-	0	-	-	-	0
	その他	0	0	1	0	6	7
合計 (リサイクル率)	0	0	466	3,113	8,986	12,565 (14.7%)	
泉佐野市 ごみ処理量 46,333t	紙類	309	0	0	0	710	1,019
	金属類	0	0	298	153	14	465
	ガラス類	0	0	0	776	0	776
	ペットボトル類	0	0	0	96	0	96
	プラスチック類	0	0	0	616	0	616
	布類	237	0	0	0	34	271
	溶融スラグ	-	0	-	-	-	0
	その他	0	0	8	0	0	8
合計 (リサイクル率)	546	0	306	1,641	758	3,251 (6.9%)	
富田林市 ごみ処理量 35,693t	紙類	0	0	0	10	3,783	3,793
	金属類	0	403	211	238	0	852
	ガラス類	0	0	0	565	0	565
	ペットボトル類	0	0	0	253	0	253
	プラスチック類	0	0	0	598	0	598
	布類	0	0	0	0	279	279
	溶融スラグ	-	0	-	-	-	0
	その他	0	142	0	0	0	142
合計 (リサイクル率)	0	545	211	1,664	4,062	6,482 (16.3%)	

市町村名	種類	直接資源化	焼却施設	焼却施設以外の中間処理施設		集団回収	合計
				粗大ごみ 処理施設	資源化等 を行う施設		
寝屋川市 ごみ処理量 69,194t	紙類	3,521	0	0	0	6,299	9,820
	金属類	0	0	262	400	150	812
	ガラス類	0	0	0	1,053	0	1,053
	ペットボトル類	0	0	0	303	0	303
	プラスチック類	0	0	0	3,735	0	3,735
	布類	373	0	0	0	273	646
	溶融スラッグ	-	0	-	-	-	0
	その他	0	0	248	33	0	281
合計 (リサイクル率)	3,894	0	510	5,524	6,722	16,650 (21.9%)	
河内長野市 ごみ処理量 31,239t	紙類	0	0	0	958	3,830	4,788
	金属類	0	328	132	517	32	1,009
	ガラス類	0	0	0	795	0	795
	ペットボトル類	0	0	0	187	0	187
	プラスチック類	0	0	0	680	0	680
	布類	0	0	0	150	318	468
	溶融スラッグ	-	0	-	-	-	0
	その他	546	115	0	7	0	668
合計 (リサイクル率)	546	443	132	3,294	4,180	8,595 (24.3%)	
松原市 ごみ処理量 34,239t	紙類	0	0	0	1,142	3,187	4,329
	金属類	0	0	0	263	0	263
	ガラス類	0	0	0	714	0	714
	ペットボトル類	0	0	0	355	0	355
	プラスチック類	0	0	0	1,008	0	1,008
	布類	0	0	0	10	155	165
	溶融スラッグ	-	0	-	-	-	0
	その他	0	0	0	100	0	100
合計 (リサイクル率)	0	0	0	3,592	3,342	6,934 (18.5%)	
大東市 ごみ処理量 37,109t	紙類	0	3	0	0	2,734	2,737
	金属類	0	32	66	205	69	372
	ガラス類	0	0	0	580	0	580
	ペットボトル類	0	0	0	200	0	200
	プラスチック類	0	0	0	928	0	928
	布類	0	0	0	0	155	155
	溶融スラッグ	-	0	-	-	-	0
	その他	0	0	0	0	0	0
合計 (リサイクル率)	0	35	66	1,913	2,958	4,972 (12.4%)	
和泉市 ごみ処理量 54,580t	紙類	0	0	0	847	4,403	5,250
	金属類	0	0	182	423	0	605
	ガラス類	0	0	0	462	0	462
	ペットボトル類	0	0	0	387	0	387
	プラスチック類	0	0	0	235	0	235
	布類	0	0	0	28	261	289
	溶融スラッグ	-	0	-	-	-	0
	その他	0	0	52	30	0	82
合計 (リサイクル率)	0	0	234	2,412	4,664	7,310 (12.3%)	
箕面市 ごみ処理量 43,069t	紙類	187	0	0	0	4,020	4,207
	金属類	0	215	486	245	0	946
	ガラス類	0	0	0	877	0	877
	ペットボトル類	0	0	0	189	0	189
	プラスチック類	0	0	0	0	0	0
	布類	0	0	0	0	217	217
	溶融スラッグ	-	0	-	-	-	0
	その他	0	0	62	0	0	62
合計 (リサイクル率)	187	215	548	1,311	4,237	6,498 (13.7%)	
柏原市 ごみ処理量 22,884t	紙類	97	0	0	0	1,207	1,304
	金属類	0	164	252	85	22	523
	ガラス類	0	0	0	337	0	337
	ペットボトル類	0	0	0	35	0	35
	プラスチック類	0	0	0	0	0	0
	布類	0	0	0	0	40	40
	溶融スラッグ	-	0	-	-	-	0
	その他	0	0	0	0	0	0
合計 (リサイクル率)	97	164	252	457	1,269	2,239 (9.3%)	
羽曳野市 ごみ処理量 36,395t	紙類	0	0	0	0	2,646	2,646
	金属類	0	260	247	670	0	1,177
	ガラス類	0	0	0	0	0	0
	ペットボトル類	30	0	0	0	0	30
	プラスチック類	0	0	0	0	0	0
	布類	0	0	0	0	138	138
	溶融スラッグ	-	0	-	-	-	0
	その他	0	0	0	0	0	0
合計 (リサイクル率)	30	260	247	670	2,784	3,991 (10.2%)	

市町村名	種類	直接資源化	焼却施設	焼却施設以外の中間処理施設		集団回収	合計
				粗大ごみ 処理施設	資源化等 を行う施設		
門真市 ごみ処理量 44,137t	紙類	0	0	0	743	3,613	4,356
	金属類	0	0	350	211	0	561
	ガラス類	0	0	0	900	0	900
	ペットボトル類	0	0	0	296	0	296
	プラスチック類	0	0	0	840	0	840
	布類	0	0	0	91	157	248
	溶融スラッグ	-	0	-	-	-	0
	その他	0	0	0	0	1	1
合計	0	0	350	3,081	3,771	7,202 (15.0%)	
摂津市 ごみ処理量 28,207t	紙類	0	26	0	648	2,434	3,108
	金属類	0	52	77	102	42	273
	ガラス類	0	0	0	491	0	491
	ペットボトル類	0	0	0	217	0	217
	プラスチック類	0	0	0	11	0	11
	布類	0	10	0	57	218	285
	溶融スラッグ	-	0	-	-	-	0
	その他	0	13	0	107	0	120
合計	0	101	77	1,633	2,694	4,505 (14.6%)	
高石市 ごみ処理量 15,788t	紙類	0	5	0	0	2,050	2,055
	金属類	0	18	108	123	0	249
	ガラス類	0	0	0	137	0	137
	ペットボトル類	0	0	0	123	0	123
	プラスチック類	0	0	0	18	0	18
	布類	0	0	0	0	111	111
	溶融スラッグ	-	0	-	-	-	0
	その他	0	4	0	9	0	13
合計	0	27	108	410	2,161	2,706 (15.1%)	
藤井寺市 ごみ処理量 24,043t	紙類	0	0	0	31	1,433	1,464
	金属類	0	0	0	98	44	142
	ガラス類	0	0	0	274	0	274
	ペットボトル類	0	0	0	70	1	71
	プラスチック類	0	0	0	0	0	0
	布類	0	0	0	7	112	119
	溶融スラッグ	-	0	-	-	-	0
	その他	0	176	15	0	0	191
合計	0	176	15	480	1,590	2,261 (8.8%)	
東大阪市 ごみ処理量 187,400t	紙類	113	14	0	0	12,164	12,291
	金属類	13	165	460	827	146	1,611
	ガラス類	14	0	0	2,329	8	2,351
	ペットボトル類	0	0	0	811	0	811
	プラスチック類	0	0	0	2,160	0	2,160
	布類	0	0	0	0	745	745
	溶融スラッグ	-	0	-	-	-	0
	その他	7	0	0	0	0	7
合計	147	179	460	6,127	13,063	19,976 (10.0%)	
泉南市 ごみ処理量 21,459t	紙類	515	0	0	24	934	1,473
	金属類	0	0	222	102	17	341
	ガラス類	0	0	0	258	0	258
	ペットボトル類	0	0	0	144	0	144
	プラスチック類	0	0	0	447	0	447
	布類	27	0	0	0	42	69
	溶融スラッグ	-	0	-	-	-	0
	その他	0	0	0	6	0	6
合計	542	0	222	981	993	2,738 (12.2%)	
四條畷市 ごみ処理量 15,119t	紙類	0	0	0	0	1,550	1,550
	金属類	0	0	0	96	37	133
	ガラス類	0	0	0	160	0	160
	ペットボトル類	0	0	0	42	0	42
	プラスチック類	0	0	0	520	0	520
	布類	0	0	0	0	114	114
	溶融スラッグ	-	0	-	-	-	0
	その他	1	0	231	13	0	245
合計	1	0	231	831	1,701	2,764 (16.4%)	
交野市 ごみ処理量 19,387t	紙類	14	0	0	397	1,486	1,897
	金属類	0	0	207	157	35	399
	ガラス類	0	0	0	491	0	491
	ペットボトル類	0	0	0	81	0	81
	プラスチック類	0	0	0	1,001	0	1,001
	布類	0	0	8	0	116	124
	溶融スラッグ	-	0	-	-	-	0
	その他	0	0	8	26	0	34
合計	14	0	223	2,153	1,637	4,027 (19.2%)	

市 町 村 名	種 類	直接資源化	焼 却 施 設	焼却施設以外の中間処理施設		集 団 回 収	合 計
				粗 大 ご む 資 源 化 等 を 処 理 施 設 行 う 施 設			
大 阪 狭 山 市 ごみ処理量 17,652t	紙 類	0	0	0	8	2,251	2,259
	金 属 類	0	201	69	181	0	451
	ガ ラ ス 類	0	0	0	349	0	349
	ペ ッ ト ボ ト ル 類	0	0	0	88	0	88
	プ ラ ス チ ッ ク 類	0	0	0	28	0	28
	布 類	0	0	0	0	173	173
	溶 融 ス ラ グ	-	0	-	-	-	0
	そ の 他	0	71	0	18	0	89
合 計	0	272	69	672	2,424	3,437 (17.1%)	
阪 南 市 ごみ処理量 17,328t	紙 類	859	0	0	0	1,227	2,086
	金 属 類	0	0	44	91	35	170
	ガ ラ ス 類	0	0	0	227	0	227
	ペ ッ ト ボ ト ル 類	0	0	0	115	0	115
	プ ラ ス チ ッ ク 類	0	0	0	412	0	412
	布 類	132	0	0	0	39	171
	溶 融 ス ラ グ	-	0	-	-	-	0
	そ の 他	11	0	0	0	0	11
合 計	1,002	0	44	845	1,301	3,192 (17.1%)	
市 計 ごみ処理量 2,879,429t	紙 類	23,951	56	4,157	6,792	200,892	235,848
	金 属 類	662	7,180	9,910	13,827	2,399	33,978
	ガ ラ ス 類	2,639	0	4,671	33,323	75	40,708
	ペ ッ ト ボ ト ル 類	946	0	818	14,107	32	15,903
	プ ラ ス チ ッ ク 類	1,948	0	3,073	45,133	0	50,154
	布 類	2,636	10	458	547	11,206	14,857
	溶 融 ス ラ グ	0	24,194	0	0	0	24,194
	そ の 他	7,939	1,112	878	469	120	10,518
合 計	40,721	32,552	23,965	114,198	214,724	426,160 (13.8%)	
島 本 町 ごみ処理量 7,512t	紙 類	0	0	137	0	732	869
	金 属 類	0	0	91	0	13	104
	ガ ラ ス 類	0	0	218	0	0	218
	ペ ッ ト ボ ト ル 類	0	0	29	0	0	29
	プ ラ ス チ ッ ク 類	0	0	0	0	0	0
	布 類	0	0	22	0	32	54
	溶 融 ス ラ グ	-	0	-	-	-	0
	そ の 他	0	0	10	0	0	10
合 計	0	0	507	0	777	1,284 (15.5%)	
豊 能 町 ごみ処理量 5,894t	紙 類	507	0	0	5	757	1,269
	金 属 類	0	2	53	48	0	103
	ガ ラ ス 類	0	0	0	150	0	150
	ペ ッ ト ボ ト ル 類	0	0	0	35	0	35
	プ ラ ス チ ッ ク 類	0	0	0	200	0	200
	布 類	44	0	0	0	65	109
	溶 融 ス ラ グ	-	0	-	-	-	0
	そ の 他	124	62	0	6	0	192
合 計	675	64	53	444	822	2,058 (30.6%)	
能 勢 町 ごみ処理量 3,460t	紙 類	171	0	0	0	207	378
	金 属 類	0	2	34	40	0	76
	ガ ラ ス 類	84	0	0	0	0	84
	ペ ッ ト ボ ト ル 類	0	0	0	21	0	21
	プ ラ ス チ ッ ク 類	0	0	0	79	0	79
	布 類	19	0	0	0	15	34
	溶 融 ス ラ グ	-	0	-	-	-	0
	そ の 他	3	0	0	0	0	3
合 計	277	2	34	140	222	675 (18.3%)	
忠 岡 町 ごみ処理量 5,415t	紙 類	0	0	17	0	583	600
	金 属 類	0	0	65	0	0	65
	ガ ラ ス 類	0	0	0	135	0	135
	ペ ッ ト ボ ト ル 類	0	0	0	49	0	49
	プ ラ ス チ ッ ク 類	0	0	0	140	0	140
	布 類	0	0	0	0	39	39
	溶 融 ス ラ グ	-	0	-	-	-	0
	そ の 他	0	0	0	0	0	0
合 計	0	0	82	324	622	1,028 (17.0%)	
熊 取 町 ごみ処理量 12,819t	紙 類	248	0	0	0	704	952
	金 属 類	0	17	245	1	20	283
	ガ ラ ス 類	0	0	0	207	0	207
	ペ ッ ト ボ ト ル 類	0	0	0	105	0	105
	プ ラ ス チ ッ ク 類	0	0	0	354	0	354
	布 類	73	0	0	0	48	121
	溶 融 ス ラ グ	-	0	-	-	-	0
	そ の 他	0	0	0	0	0	0
合 計	321	17	245	667	772	2,022 (14.9%)	

市 町 村 名	種 類	直接資源化	焼却施設	焼却施設以外の中間処理施設		集 団 回 収	合 計
				粗 大 ご み 処 理 施 設	資 源 化 等 を 行 う 施 設		
田 尻 町 ごみ処理量 2,754t	紙 類	34	0	0	0	0	34
	金 属 類	0	0	34	12	0	46
	ガ ラ ス 類	0	0	0	46	0	46
	ペ ッ ト ボ ト ル 類	0	0	0	7	2	9
	プ ラ ス チ ッ ク 類	0	0	0	36	0	36
	布 類	3	0	0	0	0	3
	溶 融 ス ラ グ	-	0	-	-	-	0
	そ の 他	0	0	2	0	0	2
合 計	37	0	36	101	2	176 (6.4%)	
岬 町 ごみ処理量 5,693t	紙 類	38	0	0	0	34	72
	金 属 類	73	0	0	0	4	77
	ガ ラ ス 類	142	0	0	0	8	150
	ペ ッ ト ボ ト ル 類	34	0	0	0	7	41
	プ ラ ス チ ッ ク 類	110	0	0	0	0	110
	布 類	0	0	0	0	0	0
	溶 融 ス ラ グ	-	0	-	-	-	0
	そ の 他	0	0	0	0	0	0
合 計	397	0	0	0	53	450 (7.8%)	
太 子 町 ごみ処理量 3,284t	紙 類	0	0	0	0	298	298
	金 属 類	0	37	28	49	0	114
	ガ ラ ス 類	0	0	0	69	0	69
	ペ ッ ト ボ ト ル 類	0	0	0	23	0	23
	プ ラ ス チ ッ ク 類	0	0	0	79	0	79
	布 類	0	0	0	0	28	28
	溶 融 ス ラ グ	-	0	-	-	-	0
	そ の 他	0	13	0	0	0	13
合 計	0	50	28	220	326	624 (17.3%)	
河 南 町 ごみ処理量 4,834t	紙 類	0	0	0	0	591	591
	金 属 類	0	55	31	33	0	119
	ガ ラ ス 類	0	0	0	95	0	95
	ペ ッ ト ボ ト ル 類	0	0	0	39	0	39
	プ ラ ス チ ッ ク 類	0	0	0	71	0	71
	布 類	0	0	0	0	54	54
	溶 融 ス ラ グ	-	0	-	-	-	0
	そ の 他	0	19	0	0	0	19
合 計	0	74	31	238	645	988 (18.0%)	
千 早 赤 阪 村 ごみ処理量 1,746t	紙 類	0	0	0	0	234	234
	金 属 類	4	20	13	13	0	50
	ガ ラ ス 類	0	0	0	37	0	37
	ペ ッ ト ボ ト ル 類	0	0	0	10	0	10
	プ ラ ス チ ッ ク 類	0	0	0	35	0	35
	布 類	0	0	0	0	23	23
	溶 融 ス ラ グ	-	0	-	-	-	0
	そ の 他	0	7	0	0	0	7
合 計	4	27	13	95	257	396 (19.8%)	
町 村 計 ごみ処理量 53,411t	紙 類	998	0	154	5	4,140	5,297
	金 属 類	77	133	594	196	37	1,037
	ガ ラ ス 類	226	0	218	739	8	1,191
	ペ ッ ト ボ ト ル 類	34	0	29	289	9	361
	プ ラ ス チ ッ ク 類	110	0	0	994	0	1,104
	布 類	139	0	22	0	304	465
	溶 融 ス ラ グ	0	0	0	0	0	0
	そ の 他	127	101	12	6	0	246
合 計	1,711	234	1,029	2,229	4,498	9,701 (16.8%)	
府 合 計 ごみ処理量 2,932,840t	紙 類	24,949	56	4,311	6,797	205,032	241,145
	金 属 類	739	7,313	10,504	14,023	2,436	35,015
	ガ ラ ス 類	2,865	0	4,889	34,062	83	41,899
	ペ ッ ト ボ ト ル 類	980	0	847	14,396	41	16,264
	プ ラ ス チ ッ ク 類	2,058	0	3,073	46,127	0	51,258
	布 類	2,775	10	480	547	11,510	15,322
	溶 融 ス ラ グ	0	24,194	0	0	0	24,194
	そ の 他	8,066	1,213	890	475	120	10,764
合 計	42,432	32,786	24,994	116,427	219,222	435,861 (13.8%)	

リサイクル率(%) = 資源化量合計 ÷ (ごみ処理量 + 集団回収量) × 100

6 ごみ収集・運搬機材

市 一 組	町 部 合	村 事 務 名	直 営 分								合計		
			車		輜		輜		運搬船等				
			収集車		運搬車 (収集運搬部門)		運搬車 (中間処理部門)		の 船 舶		台数 隻数	積載量 (t)	
			台数	積載量 (t)	台数	積載量 (t)	台数	積載量 (t)	隻数	積載量 (t)			
大	阪	市	871	1,070	7	42	0	0	22	-	900	1,112	
堺		市	19	33	0	0	1	2	0	0	20	35	
岸	和	市	18	34	0	0	0	0	0	0	18	34	
豊	中	市	73	141	0	0	0	0	0	0	73	141	
池	田	市	25	43	0	0	0	0	0	0	25	43	
吹	田	市	19	53	0	0	2	12	0	0	21	65	
泉	大	市	3	4	0	0	0	0	0	0	3	4	
高	槻	市	11	25	2	4	0	0	0	0	13	29	
貝	塚	市	14	32	0	0	0	0	0	0	14	32	
守	口	市	14	34	0	0	0	0	0	0	14	34	
枚	方	市	63	235	1	2	0	0	0	0	64	237	
茨	木	市	29	58	0	0	0	0	0	0	29	58	
八	尾	市	73	140	0	0	4	14	0	0	77	154	
泉	佐	市	6	9	0	0	0	0	0	0	6	9	
富	田	市	12	22	0	0	0	0	0	0	12	22	
寝	屋	市	44	90	0	0	0	0	0	0	44	90	
河	内	市	2	1	1	2	0	0	0	0	3	3	
松	原	市	25	44	0	0	0	0	0	0	25	44	
大	東	市	10	16	0	0	0	0	0	0	10	16	
和	泉	市	3	8	0	0	0	0	0	0	3	8	
箕	面	市	26	56	0	0	0	0	0	0	26	56	
柏	原	市	1	2	4	6	0	0	0	0	5	8	
羽	曳	市	5	7	0	0	0	0	0	0	5	7	
門	真	市	23	38	0	0	0	0	0	0	23	38	
摂	津	市	26	50	0	0	0	0	0	0	26	50	
高	石	市	0	0	0	0	0	0	0	0	0	0	
藤	井	市	13	27	0	0	0	0	0	0	13	27	
東	大	市	107	202	0	0	0	0	0	0	107	202	
泉	南	市	23	37	0	0	0	0	0	0	23	37	
四	條	市	0	0	0	0	0	0	0	0	0	0	
交	野	市	24	47	0	0	1	2	0	0	25	49	
大	阪	市	3	8	0	0	0	0	0	0	3	8	
阪	南	市	20	35	0	0	0	0	0	0	20	35	
市		計	1,605	2,601	15	56	8	30	22	0	1,650	2,687	
島	本	町	0	0	0	0	3	14	0	0	3	14	
豊	能	町	8	21	3	4	0	0	0	0	11	25	
能	勢	町	1	2	0	0	0	0	0	0	1	2	
忠	岡	町	0	0	0	0	0	0	0	0	0	0	
熊	取	町	1	2	0	0	0	0	0	0	1	2	
田	尻	町	6	10	0	0	0	0	0	0	6	10	
岬		町	0	0	0	0	2	4	0	0	2	4	
太	子	町	0	0	0	0	0	0	0	0	0	0	
河	南	町	0	0	0	0	0	0	0	0	0	0	
千	早	村	0	0	0	0	0	0	0	0	0	0	
町		計	16	35	3	4	5	18	0	0	24	57	
市	町	村	計	1,621	2,636	18	60	13	48	22	0	1,674	2,744
豊中市伊丹市クリーンランド			0	0	0	0	0	0	0	0	0	0	
泉北環境整備施設組合			0	0	0	0	0	0	0	0	0	0	
柏羽藤環境事業組合			0	0	1	10	1	2	0	0	2	12	
泉佐野市田尻町清掃施設組合			0	0	0	0	0	0	0	0	0	0	
東大阪都市清掃施設組合			0	0	0	0	4	18	0	0	4	18	
四條畷市交野市清掃施設組合			0	0	0	0	0	0	0	0	0	0	
岸和田市貝塚市清掃施設組合			0	0	0	0	0	0	0	0	0	0	
南河内環境事業組合			0	0	0	0	0	0	0	0	0	0	
泉南清掃事務組合			0	0	0	0	3	3	0	0	3	3	
北河内4市リサイクル施設組合			0	0	0	0	0	0	0	0	0	0	
大阪市・八尾市・松原市環境施設組合			0	0	0	0	0	0	0	0	0	0	
一部事務組合		計	0	0	1	10	8	23	0	0	9	33	
府		計	1,621	2,636	19	70	21	71	22	0	1,683	2,777	

市 一 組	町 部 合	村 事 務 名	委託業者分								合計												
			車 輛						運搬船等														
			収集車		運搬車 (収集運搬部門)		運搬車 (中間処理部門)		の 船 舶		台数 隻数	積載量 (t)											
			台数	積載量 (t)	台数	積載量 (t)	台数	積載量 (t)	隻数	積載量 (t)													
大	阪	市	183	30	84	471	0	0	0	0	267	501											
堺		市	245	646	0	0	16	55	0	0	261	701											
岸	和	田	91	183	0	0	0	0	0	0	91	183											
豊	中	市	86	187	0	0	0	0	0	0	86	187											
池	田	市	7	11	0	0	2	22	0	0	9	33											
吹	田	市	107	245	0	0	1	4	0	0	108	249											
泉	大	津	31	84	0	0	0	0	0	0	31	84											
高	槻	市	41	115	6	17	7	79	0	0	54	211											
貝	塚	市	12	28	1	4	0	0	0	0	13	32											
守	口	市	22	45	0	0	3	28	0	0	25	73											
枚	方	市	34	68	0	0	13	124	0	0	47	192											
茨	木	市	45	95	0	0	17	156	0	0	62	251											
八	尾	市	0	0	0	0	0	0	0	0	0	0											
泉	佐	野	39	50	1	2	0	0	0	0	40	52											
富	田	林	38	74	0	0	0	0	0	0	38	74											
寝	屋	川	49	100	0	0	9	93	0	0	58	193											
河	内	長	32	96	0	0	0	0	0	0	32	96											
松	原	市	32	64	2	20	0	0	0	0	34	84											
大	東	市	31	78	0	0	0	0	0	0	31	78											
和	泉	市	67	155	0	0	0	0	0	0	67	155											
箕	面	市	17	34	0	0	2	20	0	0	19	54											
柏	原	市	29	50	0	0	0	0	0	0	29	50											
羽	曳	野	37	93	0	0	0	0	0	0	37	93											
門	真	市	12	24	0	0	1	10	0	0	13	34											
摂	津	市	14	29	0	0	1	10	0	0	15	39											
高	石	市	34	60	0	0	0	0	0	0	34	60											
藤	井	寺	21	37	0	0	0	0	0	0	21	37											
東	大	阪	59	118	0	0	0	0	0	0	59	118											
泉	南	市	0	0	0	0	0	0	0	0	0	0											
四	條	畷	21	41	2	35	0	0	0	0	23	76											
交	野	市	7	20	0	0	0	0	0	0	7	20											
大	阪	狭	15	33	0	0	0	0	0	0	15	33											
阪	南	市	3	5	0	0	0	0	0	0	3	5											
市		計	1,461	2,898	96	549	72	601	0	0	1,629	4,048											
島	本	町	5	12	0	0	0	0	0	0	5	12											
豊	能	町	8	10	22	34	0	0	0	0	30	44											
能	勢	町	8	16	0	0	0	0	0	0	8	16											
忠	岡	町	12	23	3	7	3	6	0	0	18	36											
熊	取	町	20	39	3	20	1	10	0	0	24	69											
田	尻	町	3	3	0	0	0	0	0	0	3	3											
岬		町	7	12	0	0	0	0	0	0	7	12											
太	子	町	13	27	0	0	2	8	0	0	15	35											
河	南	町	25	50	3	6	0	0	0	0	28	56											
千	早	赤	2	4	0	0	2	8	0	0	4	12											
阪		村																					
町		計	103	196	31	67	8	32	0	0	142	295											
市	町	村	計	1,564	3,094	127	616	80	633	0	0	1,771	4,343										
豊	中	市	伊丹	市	ク	リ	ー	ン	ラ	ン	ド	0	0	0	0	17	156						
泉	北	環	境	整	備	施	設	組	合			0	0	4	40								
柏	羽	藤	環	境	事	業	組	合				0	0	1	10								
泉	佐	野	市	田	尻	町	清	掃	施	設	組	合	0	0	3	16							
東	大	阪	都	市	清	掃	施	設	組	合			0	0	42	327							
四	條	畷	市	交	野	市	清	掃	施	設	組	合	0	0	2	17							
岸	和	田	市	貝	塚	市	清	掃	施	設	組	合	0	0	3	28							
南	河	内	環	境	事	業	組	合				0	0	3	29								
泉	南	清	掃	事	務	組	合					0	0	0	0								
北	河	内	4	市	リ	サ	イ	ク	ル	施	設	組	合	0	0	0	0						
大	阪	市	・	八	尾	市	・	松	原	市	環	境	施	設	組	合	0	117	1,423	2	1,000	119	2,423
一	部	事	務	組	合	計						0	0	14	82	178	1,964	2	1,000	194	3,046		
府	合	計										1,564	3,094	141	698	258	2,597	2	1,000	1,965	7,389		

市 一 組	町 部 合	村 事 務 名	許 可 業 者 分								合 計							
			車 輛						運搬船等									
			収集車		運搬車 (収集運搬部門)		運搬車 (中間処理部門)		の 船 舶		台数 隻数	積載量 (t)						
			台数	積載量 (t)	台数	積載量 (t)	台数	積載量 (t)	隻数	積載量 (t)								
大	阪	市	1,078	2,326	0	0	0	0	0	0	1,078	2,326						
堺		市	148	350	0	0	0	0	0	0	148	350						
岸	和	田	91	183	0	0	0	0	0	0	91	183						
豊	中	市	94	222	0	0	0	0	0	0	94	222						
池	田	市	63	142	0	0	0	0	0	0	63	142						
吹	田	市	57	152	0	0	0	0	0	0	57	152						
泉	大	津	33	90	0	0	0	0	0	0	33	90						
高	槻	市	50	134	16	36	0	0	0	0	66	170						
貝	塚	市	26	60	0	0	0	0	0	0	26	60						
守	口	市	31	58	0	0	0	0	0	0	31	58						
枚	方	市	79	195	0	0	0	0	0	0	79	195						
茨	木	市	46	115	0	0	0	0	0	0	46	115						
八	尾	市	0	0	0	0	0	0	0	0	0	0						
泉	佐	野	33	62	0	0	0	0	0	0	33	62						
富	田	林	0	0	0	0	0	0	0	0	0	0						
寝	屋	川	65	151	0	0	0	0	0	0	65	151						
河	内	長	0	0	0	0	0	0	0	0	0	0						
松	原	市	16	32	0	0	0	0	0	0	16	32						
大	東	市	0	0	0	0	0	0	0	0	0	0						
和	泉	市	33	78	0	0	0	0	0	0	33	78						
箕	面	市	72	170	0	0	0	0	0	0	72	170						
柏	原	市	3	4	0	0	0	0	0	0	3	4						
羽	曳	野	39	98	0	0	0	0	0	0	39	98						
門	真	市	31	68	0	0	0	0	0	0	31	68						
摂	津	市	31	71	0	0	0	0	0	0	31	71						
高	石	市	31	54	0	0	0	0	0	0	31	54						
藤	井	寺	37	77	0	0	0	0	0	0	37	77						
東	大	阪	114	228	0	0	0	0	0	0	114	228						
泉	南	市	41	87	0	0	0	0	0	0	41	87						
四	條	畷	21	41	0	0	0	0	0	0	21	41						
交	野	市	20	44	0	0	0	0	0	0	20	44						
大	阪	狭	4	11	0	0	0	0	0	0	4	11						
阪	南	市	24	51	0	0	0	0	0	0	24	51						
市		計	2,411	5,354	16	36	0	0	0	0	2,427	5,390						
島	本	町	10	21	0	0	0	0	0	0	10	21						
豊	能	町	16	40	14	38	0	0	0	0	30	78						
能	勢	町	4	8	0	0	0	0	0	0	4	8						
忠	岡	町	3	6	3	7	0	0	0	0	6	13						
熊	取	町	25	56	0	0	0	0	0	0	25	56						
田	尻	町	2	1	0	0	0	0	0	0	2	1						
岬		町	2	4	5	5	0	0	0	0	7	9						
太	子	町	0	0	0	0	0	0	0	0	0	0						
河	南	町	0	0	0	0	0	0	0	0	0	0						
千	早	赤	0	0	0	0	0	0	0	0	0	0						
阪		村	0	0	0	0	0	0	0	0	0	0						
町		村	計	62	136	22	50	0	0	0	84	186						
市	町	村	計	2,473	5,490	38	86	0	0	0	2,511	5,576						
豊	中	市	伊丹	市	ク	リ	ン	ラ	ン	ド	0	0						
泉	北	環	境	整	備	施	設	組	合	0	0							
柏	羽	藤	環	境	事	業	組	合	0	0								
泉	佐	野	市	田	尻	町	清	掃	施	設	組	合	0	0				
東	大	阪	都	市	清	掃	施	設	組	合	0	0						
四	條	畷	市	交	野	市	清	掃	施	設	組	合	0	0				
岸	和	田	市	貝	塚	市	清	掃	施	設	組	合	0	0				
南	河	内	環	境	事	業	組	合	0	0								
泉	南	清	掃	事	務	組	合	0	0									
北	河	内	4	市	リ	サ	イ	ク	ル	施	設	組	合	0	0			
大	阪	市	・	八	尾	市	・	松	原	市	環	境	施	設	組	合	0	0
一	部	事	務	組	合	計	0	0	0	0	0	0	0					
府		合	計	2,473	5,490	38	86	0	0	0	2,511	5,576						

第3章 し尿処理関係

1 し尿処理区域の状況

平成27年度末

市町村名	行政区域内人口	非水洗化人口			水洗化人口(人)					合計
		くみ取り人口	自家処理人口	小計	公共下水道人口	コミュニティプラント人口	浄化槽人口	(うち合併処理浄化槽人口)	小計	
大阪市	2,683,166	71	0	71	2,683,095	0	0	0	2,683,095	2,683,166
堺市	844,899	10,562	0	10,562	778,167	449	55,721	18,060	834,337	844,899
岸和田市	198,833	11,096	0	11,096	173,445	0	14,292	2,645	187,737	198,833
豊中市	402,453	88	0	88	401,681	0	684	0	402,365	402,453
池田市	102,661	93	0	93	102,498	0	70	48	102,568	102,661
吹田市	367,510	753	0	753	365,281	0	1,476	58	366,757	367,510
泉大津市	75,597	1,534	0	1,534	64,954	0	9,109	1,321	74,063	75,597
高槻市	354,771	5,862	0	5,862	343,587	0	5,322	1,534	348,909	354,771
貝塚市	88,980	11,857	0	11,857	46,032	0	31,091	24,992	77,123	88,980
守口市	144,335	50	0	50	144,285	0	0	0	144,285	144,335
枚方市	404,939	2,819	0	2,819	373,036	0	29,084	19,165	402,120	404,939
茨木市	279,573	1,534	0	1,534	274,312	0	3,727	1,378	278,039	279,573
八尾市	268,755	11,011	0	11,011	205,105	0	52,639	17,561	257,744	268,755
泉佐野市	100,934	24,278	0	24,278	33,022	0	43,634	37,245	76,656	100,934
富田林市	114,646	3,670	0	3,670	92,292	0	18,684	12,508	110,976	114,646
寝屋川市	238,546	1,247	0	1,247	232,882	0	4,417	723	237,299	238,546
河内長野市	109,039	4,067	92	4,159	95,751	0	9,129	6,419	104,880	109,039
松原市	121,730	4,498	0	4,498	104,794	0	12,438	3,043	117,232	121,730
大東市	123,268	977	10	987	118,312	0	3,969	2,040	122,281	123,268
和泉市	186,601	11,563	0	11,563	143,791	0	31,247	13,651	175,038	186,601
箕面市	135,455	5	144	149	135,291	0	15	10	135,306	135,455
柏原市	71,015	4,047	0	4,047	53,699	0	13,269	8,689	66,968	71,015
羽曳野市	113,847	6,558	0	6,558	80,428	0	26,861	5,734	107,289	113,847
門真市	125,165	1,950	0	1,950	108,877	0	14,338	9,308	123,215	125,165
摂津市	85,459	633	0	633	80,730	0	4,096	441	84,826	85,459

市町村名	行政区域内人口	非水洗化人口			水洗化人口(人)					合計
		くみ取り人口	自家処理人口	小計	公共下水道人口	コミュニティプラント人口	浄化槽人口	(うち合併処理浄化槽人口)	小計	
高石市	58,114	1,152	0	1,152	48,423	0	8,539	1,025	56,962	58,114
藤井寺市	65,985	2,324	0	2,324	45,380	0	18,281	13,839	63,661	65,985
東大阪市	495,615	3,826	45	3,871	473,809	0	17,935	777	491,744	495,615
泉南市	63,530	7,094	0	7,094	33,490	0	22,946	15,881	56,436	63,530
四條畷市	56,207	311	0	311	55,188	0	708	100	55,896	56,207
交野市	77,943	955	0	955	72,704	0	4,284	1,874	76,988	77,943
大阪狭山市	57,820	156	0	156	55,794	0	1,870	906	57,664	57,820
阪南市	56,289	7,816	0	7,816	24,801	0	23,672	9,428	48,473	56,289
市計	8,673,680	144,457	291	144,748	8,044,936	449	483,547	230,403	8,528,932	8,673,680
島本町	30,658	495	0	495	28,757	0	1,406	471	30,163	30,658
豊能町	20,732	52	0	52	20,391	0	289	289	20,680	20,732
能勢町	10,799	2,051	56	2,107	2,069	0	6,623	5,853	8,692	10,799
忠岡町	17,482	1,371	0	1,371	14,682	0	1,429	64	16,111	17,482
熊取町	44,063	4,763	0	4,763	32,482	0	6,818	4,371	39,300	44,063
田尻町	8,356	972	0	972	7,152	0	232	146	7,384	8,356
岬町	16,383	4,553	0	4,553	9,991	0	1,839	1,442	11,830	16,383
太子町	13,804	257	16	273	11,394	0	2,137	355	13,531	13,804
河南町	15,829	857	15	872	13,657	0	1,300	799	14,957	15,829
千早赤阪村	5,567	459	3	462	3,672	0	1,433	429	5,105	5,567
町村計	183,673	15,830	90	15,920	144,247	0	23,506	14,219	167,753	183,673
府合計	8,857,353	160,287	381	160,668	8,189,183	449	507,053	244,622	8,696,685	8,857,353

2 し尿処理の概要

市町村・一部事務組合名	くみ取りし尿の処理体制										浄化槽汚泥の処理体制										
	収集・運搬					中間処理					収集・運搬					中間処理 (し尿処理施設)					
	直	組	委	許	無	直	組	委	許	無	直	組	委	許	無	直	組	委	許	無	
大阪市			○	○		○															○
堺市			○			○															
岸和田市				○		○															
豊中市			○				○														
池田市	○									○											○
吹田市			○							○											○
泉大津市																					
高槻市			○			○															
貝塚市				○		○															
守口市				○		○															
枚方市	○			○		○															
茨木市	○					○															
八尾市				○		○															
泉佐野市			○							○											
富田林市			○							○											
寝屋川市			○			○															
河内長野市			○			○															
松原市			○			○															
大東市			○			○															
和泉市				○						○											
箕面市	○					○															
柏原市			○			○															
羽曳野市			○			○															
門真市	○			○		○															
摂津市			○			○															
高石市			○			○															
藤井寺市				○		○															
東大阪市			○			○															
泉南市			○			○															
四條畷市			○			○															
交野市			○			○															
大狭山市			○			○															
阪南市				○		○															
計	5	0	20	11	0	19	9	4	1	2	1	0	0	32	0	17	9	5	0	3	

市町村・一部事務組合名	くみ取りし尿手数料				浄化槽汚泥手数料			
	従量制	回数制	定額制*1	無料等*2	従量制	回数制	定額制*1	無料等*2
大阪市				両				
堺市			両	両				
岸和田市			両	両				
豊中市			両	両				
池田市	簡		生		○			
吹田市	両							
泉大津市			生	両				
高槻市	両			両				
貝塚市				両				
守口市				両				
枚方市			両	両				
茨木市			生	両				
八尾市	簡			両				
泉佐野市			両	両				
富田林市			生	両				
寝屋川市	簡		両	両	○			
河内長野市			両	両				
松原市			両	両				
大東市			両	両				
和泉市			両	両				
箕面市			両	両				
柏原市			両	両				
羽曳野市			両	両				
門真市			両	両				
摂津市			両	両				
高石市			両	両				
藤井寺市			両	両				
東大阪市			両	両				
泉南市			両	両				
四條畷市			両	両				
交野市			両	両				
大狭山市			両	両				
阪南市			両	両				

3 し尿収集の状況

(単位:KL/年)

市町村名	くみ取りし尿				浄化槽汚泥				合計				自家処理量	し尿排出総量	
	直営	委託	許可	小計	直営	委託	許可	小計	直営	委託	許可	小計			自家処理量
大阪市	0	156	1,446	1,602	0	0	3,274	3,274	0	156	4,720	4,876	0	4,876	
堺市	0	27,168	0	27,168	0	187	19,952	20,139	0	27,355	19,952	47,307	0	47,307	
岸和田市	0	0	18,608	18,608	0	0	5,735	5,735	0	0	24,343	24,343	0	24,343	
豊中市	0	348	0	348	0	0	168	168	0	348	168	516	0	516	
池田市	366	0	0	366	0	210	0	210	0	576	0	576	0	576	
吹田市	0	769	0	769	0	0	1,210	1,210	0	769	1,210	1,979	0	1,979	
泉大津市	0	0	4,426	4,426	0	0	7,281	7,281	0	0	11,707	11,707	0	11,707	
高槻市	0	7,126	0	7,126	0	0	5,101	5,101	0	7,126	5,101	12,227	0	12,227	
貝塚市	0	0	22,653	22,653	0	0	17,253	17,253	0	0	39,906	39,906	0	39,906	
守口市	0	0	100	100	0	0	52	52	0	0	152	152	0	152	
枚方市	2,662	0	628	3,290	0	0	15,181	15,181	0	2,662	15,809	18,471	0	18,471	
茨木市	3,459	0	0	3,459	0	0	1,740	1,740	0	3,459	1,740	5,199	0	5,199	
八尾市	3,223	12,083	0	15,306	0	0	18,457	18,457	0	3,223	12,083	33,763	0	33,763	
泉佐野市	0	0	45,108	45,108	0	0	35,029	35,029	0	0	80,137	80,137	0	80,137	
富田林市	0	10,652	0	10,652	0	0	11,078	11,078	0	10,652	11,078	21,730	0	21,730	
寝屋川市	0	2,205	0	2,205	0	0	1,385	1,385	0	2,205	1,385	3,590	0	3,590	
河内長野市	0	6,798	0	6,798	94	0	4,059	4,059	0	6,798	4,059	10,857	94	10,951	
松原市	0	0	7,622	7,622	0	0	10,168	10,168	0	0	17,790	17,790	0	17,790	
大東市	0	1,878	0	1,878	5	0	1,744	1,744	0	1,878	1,744	3,622	5	3,627	
和泉市	0	0	20,434	20,434	0	0	12,200	12,200	0	0	32,634	32,634	0	32,634	
箕面市	431	0	0	431	431	0	152	152	152	431	152	583	583	1,166	
柏原市	0	5,562	0	5,562	0	0	11,346	11,346	0	5,562	11,346	16,908	0	16,908	
羽曳野市	0	0	8,866	8,866	0	0	17,641	17,641	0	0	26,507	26,507	0	26,507	
門真市	311	2,655	0	2,966	0	0	7,111	7,111	0	311	2,655	10,077	0	10,077	
摂津市	0	1,041	0	1,041	0	0	2,229	2,229	0	1,041	2,229	3,270	0	3,270	
高石市	0	3,933	0	3,933	0	0	4,905	4,905	0	3,933	4,905	8,838	0	8,838	
藤井寺市	0	0	4,934	4,934	0	0	5,257	5,257	0	0	10,191	10,191	0	10,191	
東大阪市	0	5,428	0	5,428	23	0	6,116	6,116	0	5,428	6,116	11,544	23	11,567	
泉南市	0	16,329	0	16,329	0	0	7,531	7,531	0	16,329	7,531	23,860	0	23,860	
四條畷市	0	851	0	851	0	0	979	979	0	851	979	1,830	0	1,830	
交野市	0	3,225	0	3,225	0	0	2,651	2,651	0	3,225	2,651	5,876	0	5,876	
大阪狭山市	0	391	0	391	0	0	211	211	0	391	211	602	0	602	
阪南市	0	0	10,234	10,234	0	0	15,311	15,311	0	0	25,545	25,545	0	25,545	
市計	10,452	108,598	145,059	264,109	553	210	252,507	252,904	152	10,662	108,785	397,566	705	517,718	

(単位:KL/年)

市町村名	くみ取りし尿				浄化槽汚泥				合計				自家 処理量	し尿排 出総量		
	直営	委託	許可	小計	自家 処理量	直営	委託	許可	小計	自家 処理量	直営	委託			許可	小計
島本町	0	684	0	684	0	0	1,269	1,269	0	0	0	684	1,269	1,953	0	1,953
豊能町	174	0	0	174	0	0	257	257	0	0	174	0	257	431	0	431
能勢町	0	3,045	0	3,045	29	0	3,210	3,210	0	0	0	3,045	3,210	6,255	29	6,284
忠岡町	0	0	2,293	2,293	0	0	878	878	0	0	0	0	878	3,171	0	3,171
熊取町	0	8,768	818	9,586	0	0	5,522	5,522	0	0	0	8,768	6,340	15,108	0	15,108
田尻町	0	0	601	601	0	0	658	658	0	0	0	0	658	1,259	0	1,259
岬町	0	0	8,022	8,022	0	0	1,044	1,044	0	0	0	0	1,044	9,066	0	9,066
太子町	0	289	0	289	25	0	1,405	1,405	0	0	0	289	1,405	1,694	25	1,719
河南町	0	997	0	997	23	0	1,184	1,184	0	0	0	997	1,184	2,181	23	2,204
千早赤阪村	0	639	0	639	8	0	1,099	1,099	0	0	0	639	1,099	1,738	8	1,746
町村計	174	14,422	11,734	26,330	85	0	16,526	16,526	0	0	174	14,422	28,260	42,856	85	42,941
府合計	10,626	123,020	156,793	290,439	638	210	269,033	269,430	152	187	10,836	123,207	425,826	559,869	790	560,659

4 し尿処理の状況

単位：kL/年

市町村名	区分	し尿処理施設	下水投入	農村還元	その他	計	自家処理量	し尿総量
大 阪 市	くみ取りし尿	0	1,602	0	0	1,602	0	1,602
	浄化槽汚泥	0	3,274	0	0	3,274	0	3,274
	計	0	4,876	0	0	4,876	0	4,876
堺 市	くみ取りし尿	0	27,168	0	0	27,168	0	27,168
	浄化槽汚泥	0	20,139	0	0	20,139	0	20,139
	計	0	47,307	0	0	47,307	0	47,307
岸 和 田 市	くみ取りし尿	18,608	0	0	0	18,608	0	18,608
	浄化槽汚泥	5,735	0	0	0	5,735	0	5,735
	計	24,343	0	0	0	24,343	0	24,343
豊 中 市	くみ取りし尿	0	348	0	0	348	0	348
	浄化槽汚泥	0	168	0	0	168	0	168
	計	0	516	0	0	516	0	516
池 田 市	くみ取りし尿	0	366	0	0	366	0	366
	浄化槽汚泥	0	210	0	0	210	0	210
	計	0	576	0	0	576	0	576
吹 田 市	くみ取りし尿	0	769	0	0	769	0	769
	浄化槽汚泥	0	1,210	0	0	1,210	0	1,210
	計	0	1,979	0	0	1,979	0	1,979
泉 大 津 市	くみ取りし尿	4,426	0	0	0	4,426	0	4,426
	浄化槽汚泥	7,281	0	0	0	7,281	0	7,281
	計	11,707	0	0	0	11,707	0	11,707
高 槻 市	くみ取りし尿	0	7,126	0	0	7,126	0	7,126
	浄化槽汚泥	0	5,101	0	0	5,101	0	5,101
	計	0	12,227	0	0	12,227	0	12,227
貝 塚 市	くみ取りし尿	22,653	0	0	0	22,653	0	22,653
	浄化槽汚泥	17,253	0	0	0	17,253	0	17,253
	計	39,906	0	0	0	39,906	0	39,906
守 口 市	くみ取りし尿	100	0	0	0	100	0	100
	浄化槽汚泥	52	0	0	0	52	0	52
	計	152	0	0	0	152	0	152
枚 方 市	くみ取りし尿	3,290	0	0	0	3,290	0	3,290
	浄化槽汚泥	15,181	0	0	0	15,181	0	15,181
	計	18,471	0	0	0	18,471	0	18,471
茨 木 市	くみ取りし尿	0	3,459	0	0	3,459	0	3,459
	浄化槽汚泥	0	1,740	0	0	1,740	0	1,740
	計	0	5,199	0	0	5,199	0	5,199
八 尾 市	くみ取りし尿	15,306	0	0	0	15,306	0	15,306
	浄化槽汚泥	18,457	0	0	0	18,457	0	18,457
	計	33,763	0	0	0	33,763	0	33,763
泉 佐 野 市	くみ取りし尿	45,108	0	0	0	45,108	0	45,108
	浄化槽汚泥	35,029	0	0	0	35,029	0	35,029
	計	80,137	0	0	0	80,137	0	80,137
富 田 林 市	くみ取りし尿	10,652	0	0	0	10,652	0	10,652
	浄化槽汚泥	11,078	0	0	0	11,078	0	11,078
	計	21,730	0	0	0	21,730	0	21,730
寝 屋 川 市	くみ取りし尿	0	2,205	0	0	2,205	0	2,205
	浄化槽汚泥	0	1,385	0	0	1,385	0	1,385
	計	0	3,590	0	0	3,590	0	3,590
河 内 長 野 市	くみ取りし尿	6,798	0	0	0	6,798	94	6,892
	浄化槽汚泥	4,059	0	0	0	4,059	0	4,059
	計	10,857	0	0	0	10,857	94	10,951
松 原 市	くみ取りし尿	0	7,622	0	0	7,622	0	7,622
	浄化槽汚泥	0	10,168	0	0	10,168	0	10,168
	計	0	17,790	0	0	17,790	0	17,790

単位：kL/年

市町村名	区分	し尿処理 施設	下水投入	農村還元	その他	計	自家 処理量	し尿総量
大 東 市	くみ取りし尿	0	1,878	0	0	1,878	5	1,883
	浄化槽汚泥	0	1,744	0	0	1,744	0	1,744
	計	0	3,622	0	0	3,622	5	3,627
和 泉 市	くみ取りし尿	20,434	0	0	0	20,434	0	20,434
	浄化槽汚泥	12,200	0	0	0	12,200	0	12,200
	計	32,634	0	0	0	32,634	0	32,634
箕 面 市	くみ取りし尿	0	431	0	0	431	431	862
	浄化槽汚泥	0	152	0	0	152	152	304
	計	0	583	0	0	583	583	1,166
柏 原 市	くみ取りし尿	5,562	0	0	0	5,562	0	5,562
	浄化槽汚泥	11,346	0	0	0	11,346	0	11,346
	計	16,908	0	0	0	16,908	0	16,908
羽 曳 野 市	くみ取りし尿	8,866	0	0	0	8,866	0	8,866
	浄化槽汚泥	17,641	0	0	0	17,641	0	17,641
	計	26,507	0	0	0	26,507	0	26,507
門 真 市	くみ取りし尿	2,966	0	0	0	2,966	0	2,966
	浄化槽汚泥	7,111	0	0	0	7,111	0	7,111
	計	10,077	0	0	0	10,077	0	10,077
摂 津 市	くみ取りし尿	1,041	0	0	0	1,041	0	1,041
	浄化槽汚泥	0	2,229	0	0	2,229	0	2,229
	計	1,041	2,229	0	0	3,270	0	3,270
高 石 市	くみ取りし尿	3,933	0	0	0	3,933	0	3,933
	浄化槽汚泥	4,905	0	0	0	4,905	0	4,905
	計	8,838	0	0	0	8,838	0	8,838
藤 井 寺 市	くみ取りし尿	4,934	0	0	0	4,934	0	4,934
	浄化槽汚泥	5,257	0	0	0	5,257	0	5,257
	計	10,191	0	0	0	10,191	0	10,191
東 大 阪 市	くみ取りし尿	0	5,428	0	0	5,428	23	5,451
	浄化槽汚泥	0	6,116	0	0	6,116	0	6,116
	計	0	11,544	0	0	11,544	23	11,567
泉 南 市	くみ取りし尿	16,329	0	0	0	16,329	0	16,329
	浄化槽汚泥	7,531	0	0	0	7,531	0	7,531
	計	23,860	0	0	0	23,860	0	23,860
四 條 畷 市	くみ取りし尿	100	751	0	0	851	0	851
	浄化槽汚泥	115	864	0	0	979	0	979
	計	215	1,615	0	0	1,830	0	1,830
交 野 市	くみ取りし尿	3,225	0	0	0	3,225	0	3,225
	浄化槽汚泥	2,651	0	0	0	2,651	0	2,651
	計	5,876	0	0	0	5,876	0	5,876
大 阪 狭 山 市	くみ取りし尿	391	0	0	0	391	0	391
	浄化槽汚泥	211	0	0	0	211	0	211
	計	602	0	0	0	602	0	602
阪 南 市	くみ取りし尿	10,234	0	0	0	10,234	0	10,234
	浄化槽汚泥	15,311	0	0	0	15,311	0	15,311
	計	25,545	0	0	0	25,545	0	25,545
市 ・ 計	くみ取りし尿	204,956	59,153	0	0	264,109	553	264,662
	浄化槽汚泥	198,404	54,500	0	0	252,904	152	253,056
	計	403,360	113,653	0	0	517,013	705	517,718
島 本 町	くみ取りし尿	684	0	0	0	684	0	684
	浄化槽汚泥	1,269	0	0	0	1,269	0	1,269
	計	1,953	0	0	0	1,953	0	1,953
豊 能 町	くみ取りし尿	174	0	0	0	174	0	174
	浄化槽汚泥	257	0	0	0	257	0	257
	計	431	0	0	0	431	0	431

単位：kL/年

市町村名	区分	し尿処理 施設	下水投入	農村還元	その他	計	自家 処理量	し尿総量
能勢町	くみ取りし尿	3,045	0	0	0	3,045	29	3,074
	浄化槽汚泥	3,210	0	0	0	3,210	0	3,210
	計	6,255	0	0	0	6,255	29	6,284
忠岡町	くみ取りし尿	2,293	0	0	0	2,293	0	2,293
	浄化槽汚泥	878	0	0	0	878	0	878
	計	3,171	0	0	0	3,171	0	3,171
熊取町	くみ取りし尿	9,586	0	0	0	9,586	0	9,586
	浄化槽汚泥	5,522	0	0	0	5,522	0	5,522
	計	15,108	0	0	0	15,108	0	15,108
田尻町	くみ取りし尿	601	0	0	0	601	0	601
	浄化槽汚泥	658	0	0	0	658	0	658
	計	1,259	0	0	0	1,259	0	1,259
岬町	くみ取りし尿	8,022	0	0	0	8,022	0	8,022
	浄化槽汚泥	1,044	0	0	0	1,044	0	1,044
	計	9,066	0	0	0	9,066	0	9,066
太子町	くみ取りし尿	289	0	0	0	289	25	314
	浄化槽汚泥	1,405	0	0	0	1,405	0	1,405
	計	1,694	0	0	0	1,694	25	1,719
河南町	くみ取りし尿	997	0	0	0	997	23	1,020
	浄化槽汚泥	1,184	0	0	0	1,184	0	1,184
	計	2,181	0	0	0	2,181	23	2,204
千早赤阪村	くみ取りし尿	639	0	0	0	639	8	647
	浄化槽汚泥	1,099	0	0	0	1,099	0	1,099
	計	1,738	0	0	0	1,738	8	1,746
町村計	くみ取りし尿	26,330	0	0	0	26,330	85	26,415
	浄化槽汚泥	16,526	0	0	0	16,526	0	16,526
	計	42,856	0	0	0	42,856	85	42,941
府合計	くみ取りし尿	231,286	59,153	0	0	290,439	638	291,077
	浄化槽汚泥	214,930	54,500	0	0	269,430	152	269,582
	計	446,216	113,653	0	0	559,869	790	560,659

5 し尿収集・運搬機材

(1) 直営分

市町村・一部 事務組合名	し尿の処理体制								運搬船等の船舶		合計	
	収集車				運搬車		小計		隻数	積載量 (kL)	台数 隻数	積載量 (kL)
	バキューム車		その他車両		台数	積載量 (kL)	台数	積載量 (kL)				
台数	積載量 (kL)	台数	積載量 (kL)	台数					積載量 (kL)	台数	積載量 (kL)	隻数
大阪市	0	0	0	0	0	0	0	0	0	0	0	0
堺市	0	0	0	0	0	0	0	0	0	0	0	0
岸和田市	0	0	0	0	0	0	0	0	0	0	0	0
豊中市	0	0	0	0	0	0	0	0	0	0	0	0
池田市	2	4	0	0	0	0	2	4	0	0	2	4
吹田市	0	0	0	0	0	0	0	0	0	0	0	0
泉大津市	0	0	0	0	0	0	0	0	0	0	0	0
高槻市	0	0	0	0	0	0	0	0	0	0	0	0
貝塚市	0	0	0	0	1	4	1	4	0	0	1	4
守口市	0	0	0	0	0	0	0	0	0	0	0	0
枚方市	4	7	0	0	1	2	5	9	0	0	5	9
茨木市	5	9	0	0	0	0	5	9	0	0	5	9
八尾市	4	6	0	0	0	0	4	6	0	0	4	6
泉佐野市	0	0	0	0	0	0	0	0	0	0	0	0
富田林市	0	0	0	0	0	0	0	0	0	0	0	0
寝屋川市	0	0	0	0	0	0	0	0	0	0	0	0
河内長野市	1	0	0	0	0	0	1	0	0	0	1	0
松原市	0	0	0	0	0	0	0	0	0	0	0	0
大東市	0	0	0	0	0	0	0	0	0	0	0	0
和泉市	0	0	0	0	0	0	0	0	0	0	0	0
箕面市	1	2	0	0	0	0	1	2	0	0	1	2
柏原市	0	0	0	0	0	0	0	0	0	0	0	0
羽曳野市	0	0	0	0	0	0	0	0	0	0	0	0
門真市	2	4	0	0	1	2	3	6	0	0	3	6
摂津市	1	2	0	0	0	0	1	2	0	0	1	2
高石市	0	0	0	0	0	0	0	0	0	0	0	0
藤井寺市	0	0	0	0	0	0	0	0	0	0	0	0
東大阪市	0	0	0	0	0	0	0	0	0	0	0	0
泉南市	0	0	0	0	0	0	0	0	0	0	0	0
四條畷市	0	0	0	0	0	0	0	0	0	0	0	0
交野市	0	0	0	0	0	0	0	0	0	0	0	0
大阪狭山市	0	0	0	0	0	0	0	0	0	0	0	0
阪南市	0	0	0	0	0	0	0	0	0	0	0	0
市計	20	34	0	0	3	8	23	42	0	0	23	42
島本町	0	0	0	0	0	0	0	0	0	0	0	0
豊能町	1	2	0	0	0	0	1	2	0	0	1	2
能勢町	0	0	0	0	0	0	0	0	0	0	0	0
忠岡町	0	0	0	0	0	0	0	0	0	0	0	0
熊取町	0	0	0	0	0	0	0	0	0	0	0	0
田尻町	0	0	0	0	0	0	0	0	0	0	0	0
岬町	0	0	0	0	0	0	0	0	0	0	0	0
太子町	0	0	0	0	0	0	0	0	0	0	0	0
河南町	0	0	0	0	0	0	0	0	0	0	0	0
千早赤阪村	0	0	0	0	0	0	0	0	0	0	0	0
町村計	1	2	0	0	0	0	1	2	0	0	1	2
小計	21	36	0	0	3	8	24	44	0	0	24	44
泉北環境整備 施設組合	0	0	0	0	0	0	0	0	0	0	0	0
南河内環境 事業組合	0	0	0	0	0	0	0	0	0	0	0	0
柏羽藤環境 事業組合	0	0	0	0	0	0	0	0	0	0	0	0
泉佐野市田尻町 清掃施設組合	0	0	0	0	0	0	0	0	0	0	0	0
一部事務組合計	0	0	0	0	0	0	0	0	0	0	0	0
府合計	21	36	0	0	3	8	24	44	0	0	24	44

(2) 委託業者分

市町村・一部 事務組合名	し尿の処理体制								運搬船等の船 舶		合計	
	収集車				運搬車		小計					
	バキューム車		その他車両									
	台数	積載量 (kL)	台数	積載量 (kL)	台数	積載量 (kL)	台数	積載量 (kL)	隻数	積載量 (kL)	台数 隻数	積載量 (kL)
大 阪 市	134	487	0	0	0	0	134	487	0	0	134	487
堺 市	40	92	0	0	0	0	40	92	0	0	40	92
岸 和 田 市	0	0	0	0	0	0	0	0	0	0	0	0
豊 中 市	1	2	0	0	0	0	1	2	0	0	1	2
池 田 市	0	0	0	0	0	0	0	0	0	0	0	0
吹 田 市	2	4	0	0	0	0	2	4	0	0	2	4
泉 大 津 市	0	0	0	0	0	0	0	0	0	0	0	0
高 槻 市	10	23	0	0	0	0	10	23	0	0	10	23
貝 塚 市	0	0	0	0	0	0	0	0	0	0	0	0
守 口 市	0	0	0	0	0	0	0	0	0	0	0	0
枚 方 市	0	0	0	0	1	9	1	9	0	0	1	9
茨 木 市	0	0	0	0	0	0	0	0	0	0	0	0
八 尾 市	23	107	0	0	8	64	31	171	0	0	31	171
泉 佐 野 市	0	0	0	0	0	0	0	0	0	0	0	0
富 田 林 市	10	15	0	0	2	20	12	35	0	0	12	35
寝 屋 川 市	9	24	0	0	0	0	9	24	0	0	9	24
河 内 長 野 市	6	20	0	0	0	0	6	20	0	0	6	20
松 原 市	0	0	0	0	8	62	8	62	0	0	8	62
大 東 市	7	22	0	0	1	1	8	23	0	0	8	23
和 泉 市	0	0	0	0	0	0	0	0	0	0	0	0
箕 面 市	0	0	0	0	0	0	0	0	0	0	0	0
柏 原 市	18	42	3	6	0	0	21	48	0	0	21	48
羽 曳 野 市	0	0	0	0	0	0	0	0	0	0	0	0
門 真 市	3	6	0	0	12	78	15	84	1	78	16	162
摂 津 市	3	5	0	0	0	0	3	5	0	0	3	5
高 石 市	4	7	0	0	0	0	4	7	0	0	4	7
藤 井 寺 市	0	0	0	0	0	0	0	0	0	0	0	0
東 大 阪 市	9	16	0	0	0	0	9	16	0	0	9	16
泉 南 市	6	13	0	0	1	10	7	23	0	0	7	23
四 條 畷 市	2	4	0	0	0	0	2	4	0	0	2	4
交 野 市	17	51	0	0	5	44	22	95	0	0	22	95
大 阪 狭 山 市	2	4	0	0	0	0	2	4	0	0	2	4
阪 南 市	0	0	0	0	2	8	2	8	0	0	2	8
市 計	306	944	3	6	40	296	349	1,246	1	78	350	1,324
島 本 町	1	2	0	0	0	0	1	2	0	0	1	2
豊 能 町	0	0	0	0	1	2	1	2	0	0	1	2
能 勢 町	9	42	0	0	1	10	10	52	0	0	10	52
忠 岡 町	0	0	0	0	0	0	0	0	0	0	0	0
熊 取 町	5	11	0	0	4	32	9	43	0	0	9	43
田 尻 町	0	0	0	0	0	0	0	0	0	0	0	0
岬 町	0	0	0	0	0	0	0	0	0	0	0	0
太 子 町	8	29	0	0	0	0	8	29	0	0	8	29
河 南 町	8	29	0	0	0	0	8	29	0	0	8	29
千 早 赤 阪 村	4	6	0	0	0	0	4	6	0	0	4	6
町 村 計	35	119	0	0	6	44	41	163	0	0	41	163
小 計	341	1,063	3	6	46	340	390	1,409	1	78	391	1,487
泉 北 環 境 整 備 施 設 組 合	0	0	0	0	8	64	8	64	0	0	8	64
南 河 内 環 境 事 業 組 合	0	0	0	0	1	10	1	10	0	0	1	10
柏 羽 藤 環 境 事 業 組 合	0	0	0	0	1	10	1	10	0	0	1	10
泉 佐 野 市 田 尻 町 清 掃 施 設 組 合	0	0	0	0	0	0	0	0	0	0	0	0
一 部 事 務 組 合 計	0	0	0	0	10	84	10	84	0	0	10	84
府 合 計	341	1,063	3	6	56	424	400	1,493	1	78	401	1,571

(3) 許可業者分

市町村・一部事務組合名	し尿の処理体制								運搬船等の船舶		合計	
	収集車				運搬車		小計					
	バキューム車		その他車両		台数	積載量 (kL)	台数	積載量 (kL)	隻数	積載量 (kL)	台数 隻数	積載量 (kL)
大阪市	134	487	0	0								
堺市	129	410	0	0	0	0	129	410	0	0	129	410
岸和田市	28	67	0	0	0	0	28	67	0	0	28	67
豊中市	25	74	0	0	0	0	25	74	0	0	25	74
池田市	0	0	0	0	0	0	0	0	0	0	0	0
吹田市	70	263	0	0	0	0	70	263	0	0	70	263
泉大津市	8	22	4	3	0	0	12	25	0	0	12	25
高槻市	68	266	0	0	0	0	68	266	0	0	68	266
貝塚市	21	76	0	0	0	0	21	76	0	0	21	76
守口市	5	12	0	0	0	0	5	12	0	0	5	12
枚方市	49	203	0	0	0	0	49	203	0	0	49	203
茨木市	0	0	0	0	0	0	0	0	0	0	0	0
八尾市	35	128	0	0	0	0	35	128	0	0	35	128
泉佐野市	34	107	0	0	0	0	34	107	0	0	34	107
富田林市	19	53	0	0	1	10	20	63	0	0	20	63
寝屋川市	57	208	0	0	0	0	57	208	0	0	57	208
河内長野市	3	15	0	0	0	0	3	15	0	0	3	15
松原市	42	155	0	0	0	0	42	155	0	0	42	155
大東市	63	232	0	0	0	0	63	232	0	0	63	232
和泉市	27	88	0	0	0	0	27	88	0	0	27	88
箕面市	19	62	0	0	0	0	19	62	0	0	19	62
柏原市	0	0	0	0	0	0	0	0	0	0	0	0
羽曳野市	75	225	0	0	0	0	75	225	0	0	75	225
門真市	31	130	0	0	0	0	31	130	0	0	31	130
摂津市	86	345	0	0	0	0	86	345	0	0	86	345
高石市	6	13	1	1	0	0	7	14	0	0	7	14
藤井寺市	28	87	0	0	0	0	28	87	0	0	28	87
東大阪市	22	60	0	0	0	0	22	60	0	0	22	60
泉南市	3	9	0	0	0	0	3	9	0	0	3	9
四條畷市	0	0	0	0	0	0	0	0	0	0	0	0
交野市	39	120	0	0	0	0	39	120	0	0	39	120
大阪狭山市	2	4	0	0	0	0	2	4	0	0	2	4
阪南市	11	25	0	0	11	25	22	50	0	0	22	50
市計	1,139	3,946	5	4	12	35	1,156	3,985	0	0	1,156	3,985
島本町	2	6	0	0	0	0	2	6	0	0	2	6
豊能町	17	61	0	0	1	2	18	63	0	0	18	63
能勢町	4	22	0	0	0	0	4	22	0	0	4	22
忠岡町	3	6	0	0	0	0	3	6	0	0	3	6
熊取町	24	83	0	0	0	0	24	83	0	0	24	83
田尻町	2	5	0	0	0	0	2	5	0	0	2	5
岬町	16	53	1	2	0	0	17	55	0	0	17	55
太子町	6	18	0	0	0	0	6	18	0	0	6	18
河南町	6	18	0	0	0	0	6	18	0	0	6	18
千早赤阪村	4	6	0	0	0	0	4	6	0	0	4	6
町村計	84	278	1	2	1	2	86	282	0	0	86	282
小計	1,223	4,224	6	6	13	37	1,242	4,267	0	0	1,242	4,267
泉北環境整備施設組合	0	0	0	0	0	0	0	0	0	0	0	0
南河内環境事業組合	0	0	0	0	0	0	0	0	0	0	0	0
柏羽藤環境事業組合	0	0	0	0	0	0	0	0	0	0	0	0
泉佐野市田尻町清掃施設組合	0	0	0	0	0	0	0	0	0	0	0	0
一部事務組合計	0	0	0	0	0	0	0	0	0	0	0	0
府合計	1,223	4,224	6	6	13	37	1,242	4,267	0	0	1,242	4,267

(参考)

市町村清掃担当部課及び一部事務組合一覧(平成30年2月1日時点)

市町村名	清掃担当課	住所	TEL	FAX
大阪市	(ごみ)環境局 総務部 企画課	大阪市阿倍野区阿倍野筋1-5-1	06(6630)3212	06(6630)3580
	(し尿)環境局 事業部 事業管理課		06(6630)3238	06(6630)3581
堺市	環境局 環境事業部 環境事業管理課	堺市堺区南瓦町3-1	072(228)7478	072(229)4454
岸和田市	市民環境部 環境課 管理担当	岸和田市土生町2-4-30	072(423)9439	072(436)0418
豊中市	環境部 減量推進課	豊中市走井2-5-5	06(6858)2279	06(6846)6390
池田市	環境部 業務センター	池田市桃園2-3-1	072(752)5580	072(752)5538
吹田市	環境部 事業課	吹田市津雲台7-7-D138-101	06(6832)0026	06(6832)0092
泉大津市	都市政策部 環境課	泉大津市東雲町9-12	0725(33)1131	0725(22)6040
高槻市	(ごみ)産業環境部 資源循環推進課	高槻市前島3-8-1	072(669)1886	072(669)1961
	(し尿)産業環境部 清掃業務課		072(669)1163	072(669)1009
貝塚市	(ごみ)総務市民部 廃棄物対策課	貝塚市畠中1-17-1	072(433)7009	072(433)7039
	(し尿)都市整備部 環境衛生課	貝塚市畠中1-17-1	072(433)7186	072(433)7054
守口市	環境部クリーンセンター業務課	守口市寺方錦通4-9-12	06(6991)6313	06(6991)7188
枚方市	(ごみ)環境部 環境総務課	枚方市田口5-1-1	072(807)6211	072(849)6645
	(し尿)環境部 淀川衛生事業所	枚方市出口2-30-1	072(831)1180	072(831)1184
茨木市	産業環境部 環境事業課	茨木市東野々宮町14-1	072(634)0351	072(634)0353
八尾市	(ごみ)経済環境部 資源循環課	八尾市高美町5-2-2	072(924)3866	072(923)7135
	(し尿)経済環境部 環境施設課		072(992)2139	072(999)4625
泉佐野市	生活産業部 環境衛生課	泉佐野市市場東1-295-3	072(463)1212	072(464)9314
富田林市	市民人権部 衛生課	富田林市常盤町1-1	0721(25)1000	0721(26)2386
寝屋川市	(ごみ)環境部 環境総務課	寝屋川市寝屋南1-2-1	072(824)0911	072(821)3349
	(し尿)環境部 クリーン施設課 緑風園	寝屋川市讚良東町7-1	072(823)7758	072(823)7754
河内長野市	環境経済部 環境衛生課	河内長野市原町1-1-1	0721(53)1111	0721(56)3160
松原市	市民生活部 環境政策課	松原市阿保1-1-1	072(337)3127	072(337)3005
大東市	市民生活部 環境課 環境衛生グループ	大東市谷川1-1-1	072(870)9265	072(870)9608
和泉市	環境産業部 生活環境課	和泉市府中町2-7-5	0725(99)8122	0725(45)9352
箕面市	(処理)市民部環境クリーンセンター	箕面市大字粟生間谷2898番1	072(729)4280	072(728)3156
	(収集)市民部環境整備室		072(729)2371	072(729)7337

市町村名	清掃担当課	住所	TEL	FAX
柏原市	市民部 環境保全課	柏原市安堂町1-55	072(972)1534	072(972)3163
羽曳野市	生活環境部 環境衛生課	羽曳野市誉田4-1-1	072(958)1111	072(958)8827
門真市	市民生活部 環境政策課	門真市深田町19-5	06(6909)4129	06(6909)4455
摂津市	(ごみ)生活環境部 環境業務課	摂津市鶴野1-3-1	072(634)0210	072(634)2318
	(し尿)土木下水道部 下水道業務課	摂津市三島1-1-1	06(6383)1111	06(6317)3063
高石市	総務部 生活環境課	高石市加茂4-1-1	072(265)1001	072(267)3078
藤井寺市	市民生活部 清掃課	藤井寺市小山7-1013-1	072(939)1077	072(954)5725
東大阪市	(ごみ)環境部 環境事業課	東大阪市荒本北1-1-1	06(4309)3200	06(4309)3818
	(し尿)環境部 環境企画課		06(4309)3198	
泉南市	(ごみ)市民生活環境部 清掃課	阪南市尾崎町532	072(483)5875	072(483)5848
	(し尿)市民生活環境部 環境整備課	泉南市信達大苗代157 (双子川浄苑)	072(483)2217	072(483)0394
四條畷市	都市整備部 生活環境課	四條畷市中野本町1-1	072(877)2121	072(879)4313
交野市	(ごみ)環境部 環境総務課	交野市私部西3-3-1	072(892)0121	072(893)1170
	(し尿)環境部 乙辺浄化センター	交野市星田北1-7-5	072(892)2472	072(892)5974
大阪狭山市	市民部 生活環境グループ	大阪狭山市狭山1-2384-1	072(366)0011	072(367)7953
阪南市	(ごみ)市民部 資源対策課	阪南市尾崎町532	072(483)5876	072(483)8856
	(し尿)市民部 生活環境課	阪南市尾崎町35-1	072(471)5678	072(473)3504
島本町	都市創造部 環境課	三島郡島本町桜井2-1-1	075(962)2863	075(961)6298
豊能町	建設環境部 環境課	豊能郡豊能町東ときわ台1-2-3	072(736)1190	072(738)3407
能勢町	(ごみ)環境創造部 地域振興課	豊能郡能勢町宿野28	072(734)3171	072(734)1545
	(し尿)環境創造部 地域整備課 能勢町し尿処理施設	能勢町下田119-31	072(731)3089	072(734)3866
忠岡町	まちづくり推進部 安全環境課	泉北郡忠岡町忠岡東1-34-1	0725(22)1122	0725(22)1128
熊取町	(ごみ・し尿収集)住民部 環境課	泉南郡熊取町野田1-1-1	072(452)6097	072(452)7103
	(ごみ処理)住民部 環境センター	泉南郡熊取町大字久保2983-1	072(452)6200	072(452)3010
	(し尿処理)住民部 環境課 大原衛生公苑 グループ	泉南郡熊取町野田4-2063	072(452)3261	072(452)3261
田尻町	住民部 生活環境課	泉南郡田尻町嘉祥寺375-1	072(466)5005	072(465)3794
岬町	しあわせ創造部 住民生活課	泉南郡岬町深日2000-1	072(492)2714	072(492)5814
太子町	生活環境室 安全環境グループ	南河内郡太子町大字山田88	0721(98)5525	0721(98)4514
河南町	住民部 住民生活課	南河内郡河南町大字白木1359-6	0721(93)2500	0721(93)4691
千早赤阪村	住民課	南河内郡千早赤阪村大字水分 180	0721(72)0081	0721(72)1880

市町村清掃担当部課及び一部事務組合一覧	住 所	TEL	FAX
豊中市伊丹市クリーンランド	豊中市原田西町2-1	06(6841)5395	06(6845)6194
泉北環境整備施設組合	高石市取石6-9-40	0725(46)0150	0725(46)0800
柏羽藤環境事業組合	柏原市円明町666	072(976)3333	072(976)3331
泉佐野市田尻町清掃施設組合	泉佐野市6780	072(464)5211	072(464)5212
東大阪市都市清掃施設組合	東大阪市水走4-6-25	072(962)6021	072(962)6125
四條畷市交野市清掃施設組合	交野市大字私市3029-1	072(893)9955	072(893)9966
岸和田市貝塚市清掃施設組合	岸和田市岸之浦町1-2	072(436)5389	072(436)4653
南河内環境事業組合(第1清掃工場)	富田林市大字甘南備2345	0721(33)6584	0721(34)7980
南河内環境事業組合(第2清掃工場)	河内長野市日野1564-3	0721(55)7456	0721(50)1230
南河内環境事業組合(資源再生センター)	大阪狭山市東池尻6-1622-1	072(365)0471	072(366)7012
泉南清掃事務組合	阪南市尾崎町532	072(484)0581	072(484)1011
北河内4市リサイクル施設組合	寝屋川市寝屋南1-7-1	072(823)2038	072(880)7770
猪名川上流広域ごみ処理施設組合	兵庫県川西市国崎字小路13	072(734)7287	072(744)7281
大阪市・八尾市・松原市環境施設組合	大阪市阿倍野区阿倍野筋1-5-1	06(6630)3183	06(6630)3582



平成 27 年度 大阪府の一般廃棄物 平成 30 年 2 月発行

環境農林水産部循環型社会推進室資源循環課

〒559-8555 大阪市住之江区南港北 1-14-16 咲洲庁舎 21 階 TEL 06(6210)9562

<http://www.pref.osaka.lg.jp/shigenjuncan/>

健康医療部環境衛生課

〒540-8570 大阪府中央区大手前 2-1-22 本館 4 階 TEL 06(6944)9181

<http://www.pref.osaka.lg.jp/kankyoeisei/>

この印刷物は、印刷用の紙へリサイクルできます。