

平成15年度

大阪府の一般廃棄物

平成17年7月

大阪府環境農林水産部

循環型社会推進室資源循環課

目次

第1編 総括

第1章 一般廃棄物処理事業の概要

1	計画処理区域	3
2	一般廃棄物処理事業経費	6
3	一般廃棄物処理事業従事職員数	9
4	一般廃棄物処理の委託・許可件数の状況	9

第2章 ごみ処理の概要

1	計画処理区域内人口の状況	10
2	ごみの収集状況	10
3	ごみの排出状況	10
4	ごみの処理状況	14
5	ごみ処理施設の概要	17
6	ごみ処理施設の現況	19
7	ごみ処理施設の余熱利用	36
8	ダイオキシン類濃度測定結果	39

第3章 し尿処理の概要

1	計画処理区域内人口の状況	41
2	し尿の排出状況	41
3	し尿の処理状況	44
4	し尿処理施設の概要	47
5	し尿処理施設の現況	48

第2編 統計資料

第1章 一般廃棄物処理事業の状況

1	計画処理区域の状況	55
2	一般廃棄物処理事業経費の状況	57
3	一般廃棄物処理事業従事職員	67
4	委託・許可件数	69
5	一般廃棄物処理業者等関係	73

第2章 ごみ処理関係

1	分別収集の実施状況	74
2	ごみ収集の状況	76
3	ごみ処理手数料の状況	82
4	ごみ搬入量	86
5	ごみ処理の状況	89
6	ごみ収集運搬機材	99
7	ごみ質測定実績	101
8	ダイオキシン類濃度測定結果	103

第3章 し尿処理関係

1	し尿処理区域の状況	108
2	し尿処理の概要	110
3	し尿収集の状況	112
4	し尿処理の状況	114
5	し尿収集運搬機材	117

(参考)	市町村清掃担当部課及び一部事務組合一覧	120
------	---------------------	-----

第1編 総括

第1章 一般廃棄物処理事業の概要

1 計画処理区域

市町村において、一般廃棄物の処理事業を行う計画処理区域は、府全域が計画処理区域であり、平成15年10月1日現在で1,893.62km²、人口及び世帯数は8,881,320人及び3,676,909世帯である。

また、府内の市町村数は平成16年3月31日現在、33市10町1村の合計44団体で、一部事務組合は12団体である。

表1-1 計画処理区域人口等

(平成15年10月1日現在)

年度	区分				面積(km ²)	人口(人)	世帯数(世帯)
	市町村数						
	市	町	村	計			
平成11年度	33	10	1	44	1,892.98	8,850,713	3,535,012
平成12年度	33	10	1	44	1,893.06	8,855,547	3,581,513
平成13年度	33	10	1	44	1,893.06	8,864,974	3,531,064
平成14年度	33	10	1	44	1,893.59	8,874,412	3,573,173
平成15年度	33	10	1	44	1,893.62	8,881,320	3,676,909

表1-2 一部事務組合及び構成市町村

	一部事務組合名	設立年月日	構成市町村
ごみ・し尿	泉北環境整備施設組合	昭和38年2月1日	泉大津市、和泉市、高石市(3市)
	柏羽藤環境事業組合	昭和39年2月14日	柏原市、羽曳野市、藤井寺市(3市)
	泉佐野市田尻町清掃施設組合	昭和40年5月24日	泉佐野市、田尻町(1市1町)
し	豊中市伊丹市クリーンランド	昭和36年3月20日	豊中市、兵庫県伊丹市(2市)
	東大阪都市清掃施設組合	昭和40年10月4日	大東市、東大阪市(2市)
	四條畷市交野市清掃施設組合	昭和41年1月20日	四條畷市、交野市(2市)
	岸和田市貝塚市清掃施設組合	昭和41年9月5日	岸和田市、貝塚市(2市)
み	南河内清掃施設組合	昭和42年10月19日	富田林市、河内長野市、大阪狭山市、太子町、河南町、美原町、千早赤阪村(3市3町1村)
	泉南清掃事務組合	昭和42年10月21日	泉南市、阪南市(2市)
	豊能郡環境施設組合	昭和61年4月1日	豊能町、能勢町(2町)
し尿	富美山環境事業組合	昭和40年9月15日	富田林市、大阪狭山市、太子町、河南町、美原町、千早赤阪村(2市3町1村)
	東大阪市大東市清掃センター	昭和49年8月1日	大東市、東大阪市(2市)

図1-1-1 市町村及び一部事務組合（ごみ関係）

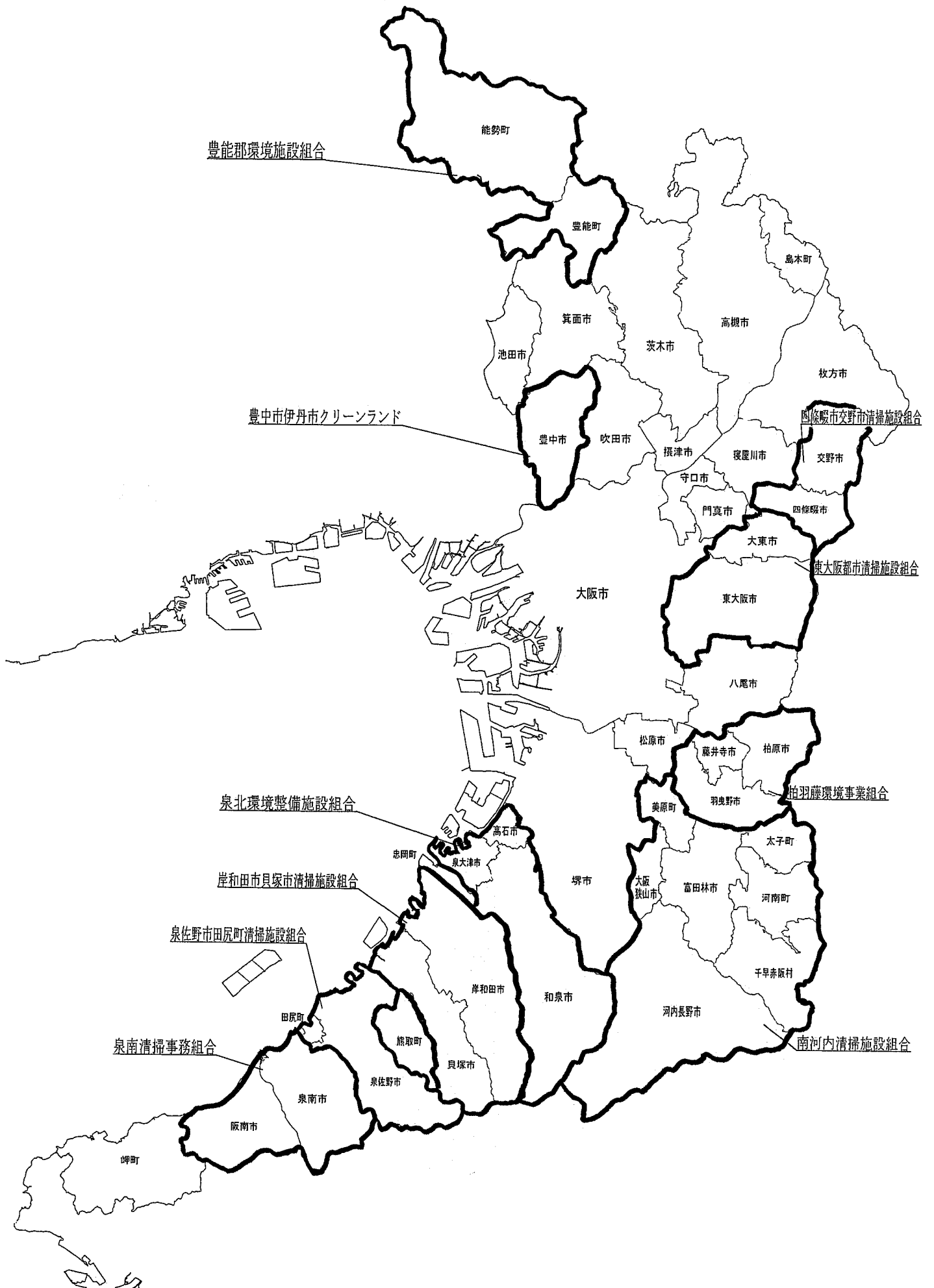
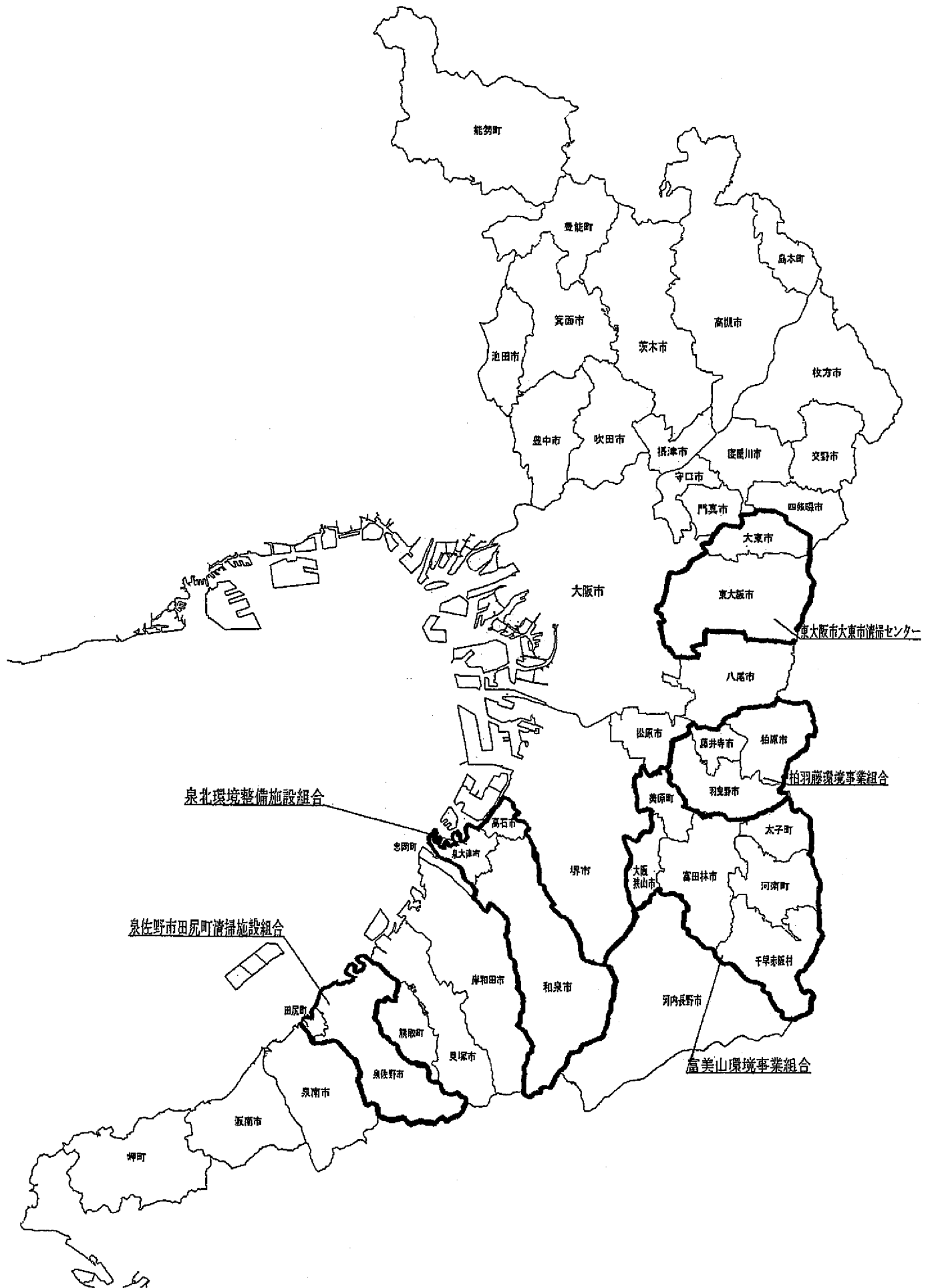


図1-1-2 市町村及び一部事務組合（し尿関係）



2 一般廃棄物処理事業経費

府内市町村の一般会計決算額及び一般廃棄物処理事業経費の推移を表1-3に示す。平成15年度の一般会計決算額は、3兆6,163億円である。このうち一般廃棄物処理事業経費として、ごみ処理経費1,511億円、し尿処理経費160億円の総額1,671億円で、一般会計決算額の4.6%を占めている。

また、府民1人当りの一般廃棄物処理事業経費は表1-4に示すとおり18,817円/年で、1世帯当りでは45,452円/年であり、一般廃棄物処理事業経費のうち処理施設整備のための建設改良費及びその他を除いた府民1人当りの処理及び維持管理費では、ごみは15,153円/年、し尿は1,594円/年である。

一般廃棄物処理事業経費に占める、ごみ処理経費の割合は図1-2に示すとおり90.4%でありし尿処理経費の割合は9.6%である。

ごみ・し尿の単位当りの処理及び維持管理費は表1-7に示すとおり、ごみ1t当り32,325円、し尿1kl当り13,101円である。

表1-3 一般廃棄物処理事業経費等

	(A)一般会計 決算額(千円)	一般廃棄物処理事業経費(千円)			事業経费率 B/A(%)
		ごみ	し尿	(B)合計	
H11	4,063,579,225	200,552,170 (90.4%)	21,186,832 (9.6%)	221,739,002 (100%)	5.5
H12	3,893,550,666	213,285,459 (90.5%)	22,278,532 (9.5%)	235,563,991 (100%)	6.1
H13	3,841,550,050	205,951,649 (91.5%)	19,120,120 (8.5%)	225,071,769 (100%)	5.9
H14	3,781,685,574	174,876,924 (91.3%)	15,862,589 (8.5%)	190,739,513 (100%)	5.0
H15	3,616,348,642	151,086,148 (90.4%)	16,037,491 (9.6%)	167,123,639 (100%)	4.6

(注) ()内は一般廃棄物処理事業経費の合計に対する百分率

表 1 - 4 府民 1 人当たり及び 1 世帯当たりの処理事業経費

(単位：円/年)

区分 年度	一般廃棄物処理事業経費				処理及び維持管理費（建設改良費及びその他は含まない）			
	ごみ （1人当り）	し尿 （1人当り）	合計		ごみ （1人当り）	し尿 （1人当り）	合計	
			1人当り	1世帯当り			1人当り	1世帯当り
平成11	22,659	2,394	25,053	62,727	15,985	2,100	18,084	45,278
平成12	24,085	2,516	26,601	65,772	16,175	1,987	18,163	44,909
平成13	23,227	2,156	25,383	63,740	15,984	1,852	17,836	44,788
平成14	19,706	1,787	21,493	53,381	15,638	1,710	17,348	43,086
平成15	17,012	1,805	18,817	45,452	15,153	1,594	16,747	40,451

表 1 - 5 廃棄物処理事業経費（歳入）

(単位：千円)

歳入	特定財源						一般財源	合計
	国庫支出金	府支出金	地方債	使用料及び手数料	その他	計		
ごみ	1,231,655	260,477	11,118,139	11,663,643	6,706,833	30,980,747	120,105,401	151,086,148
し尿	53,410	86,132	6,700	1,706,650	372,902	2,225,794	13,811,697	16,037,491
計	1,285,065	346,609	11,124,839	13,370,293	7,079,735	33,206,541	133,917,098	167,123,639

表 1 - 6 廃棄物処理事業経費（歳出）

(単位：千円)

歳出	処理及び維持管理費							小計
	人件費	処理費			車両等購入費	委託費	その他	
		収集運搬	中間処理	最終処分				
ごみ	71,341,299	7,898,420	22,717,309	931,044	1,272,309	26,557,316	3,863,044	134,580,741
し尿	3,745,197	568,179	2,607,345	145,044	18,649	6,442,787	630,271	14,157,472
計	75,086,496	8,466,599	25,324,654	1,076,088	1,290,958	33,000,103	4,493,315	148,738,213

歳出	建設改良費				調査費	小計	その他	合計
	工事費			その他				
	中間処理施設	最終処分場	その他					
ごみ	11,070,965	2,546,688	341,366	123,701	14,082,720	2,422,687	151,086,148	
し尿	1,639,234	0	0	2,730	1,641,964	238,055	16,037,491	
計	12,710,199	2,546,688	341,366	126,431	15,724,684	2,660,742	167,123,639	

3 一般廃棄物処理事業従事職員数

市町村及び一部事務組合の一般廃棄物処理事業に従事している職員数を表1-8に示す。ごみ関係に従事している職員数は7,556人、し尿関係は408人の総数で7,964人でこのうち収集・運搬に4,730人が従事しており、全体の約6割を占めている。その内訳は、ごみ関係4,626人、し尿関係104人である。

表1-8 一般廃棄物処理事業従事職員数 (単位:人)

	事務系	技術系	収集運搬	中間処理	最終処分	その他	計
ごみ	888	634	4,626	1,345	26	37	7,556
し尿	138	81	104	75	2	8	408
計	1,026	715	4,730	1,420	28	45	7,964

4 一般廃棄物処理の委託・許可件数の状況

府下における一般廃棄物処理業の委託及び許可件数の状況を表1-9に示す。ごみの委託件数は、市町村において187件、一部事務組合では22件の合計209件であり許可件数については市町村のみで614件である。

また、し尿の委託件数は、市町村において88件、一部事務組合では2件の合計90件であり、許可件数については市町村のみで262件である。

表1-9 一般廃棄物処理の委託・許可件数

	ごみ(件)		し尿(件)		
	委託	許可	委託	許可	浄化槽清掃業
市町村	187	614	88	262	340
一部事務組合	22		2		
計	209	614	90	262	340

第2章 ごみ処理の概要

1 計画処理区域内人口の状況

平成15年度における計画処理区域内人口は、平成15年10月1日現在で、8,881千人であり、すべて計画収集人口である。

2 ごみの収集状況

分別収集の状況を表2-1に示す。(市町村毎の分別収集の詳細については、第2編統計資料第2章1分別収集の実施状況を参照。)

ただし、資源ごみについては缶・びん等を同時に収集する等の混合収集を実施している市町村があるが、全体として分別区分数は増える傾向にある。

収集回数は、可燃ごみあるいは混合ごみの週2回収集が多く、不燃ごみ・資源ごみ・粗大ごみについては、月1~2回の収集が多い。

表2-1 分別収集の状況

区分数	市町村数	市町村名
12	3	泉佐野市、熊取町、田尻町
11	1	岸和田市
10	2	摂津市、泉南市
9	8	豊中市、吹田市、寝屋川市、箕面市、東大阪市、阪南市、豊能町、能勢町
8	4	門真市、交野市、大阪狭山市、美原町
7	8	池田市、高槻市、守口市、枚方市、八尾市、四條畷市、島本町、太子町
6	9	大阪市、貝塚市、富田林市、河内長野市、松原市、大東市、高石市、藤井寺市、岬町
5	6	和泉市、柏原市、羽曳野市、忠岡町、河南町、千早赤阪村
4	3	堺市、泉大津市、茨木市

3 ごみの排出状況

ごみの排出総量等の推移を表2-2に示す。排出総量は4,163千tであり、前年度より21千t減少している。排出量内訳については、計画収集量が3,777千tで排出総量の90.7%を占めている。

また、計画収集量の収集形態別内訳を図2-1に示す。市町村直営が1,383千tで計画収集量の36.6%を占め、委託が939千tの24.9%、最も多いの

が許可業者による収集で、1,455千tと全体の38.5%を占めている。

この計画収集量のごみ種類別内訳を図2-2に示す。混合ごみの割合が高く、全体の56.7%を占めている。これは、大阪市、堺市、東大阪市の人口50万人以上の大都市が混合収集を行っているためであり、3市の混合ごみの合計は1,968千tで、計画収集量に占める割合が52.1%と多いためである。

なお、府民1人1日当りのごみ排出量の推移を図2-3に示す。前年度より8g減少して、1,284gとなっている。

市町村別の生活系ごみ、事業系ごみの排出量等を表2-3に示す。生活系ごみは2,214千tでごみ排出総量の53.2%、事業系ごみは1,949千tで46.8%を占める。

表2-2 ごみ排出総量等の推移

(単位：t)

区分	排出総量	計画収集量				直接搬入量	自家処理量
		直営	委託	許可	合計		
平成11	4,309,414 (100%)	1,603,133	920,505	1,477,704	4,001,342 (92.9%)	308,072 (7.1%)	0 (0.0%)
平成12	4,351,790 (100%)	1,593,603	930,153	1,491,978	4,015,734 (92.3%)	336,056 (7.7%)	0 (0.0%)
平成13	4,306,270 (100%)	1,517,231	937,890	1,492,079	3,947,200 (91.7%)	359,070 (8.3%)	0 (0.0%)
平成14	4,184,731 (100%)	1,421,228	921,147	1,472,005	3,814,380 (91.1%)	370,351 (8.9%)	0 (0.0%)
平成15	4,163,311 (100%)	1,382,827	939,423	1,455,221	3,777,471 (90.7%)	385,840 (9.3%)	0 (0.0%)

(注)()内は排出総量に対する百分率

図2-1 計画収集量の収集形態別内訳(直接搬入量除く)

(単位：千t)

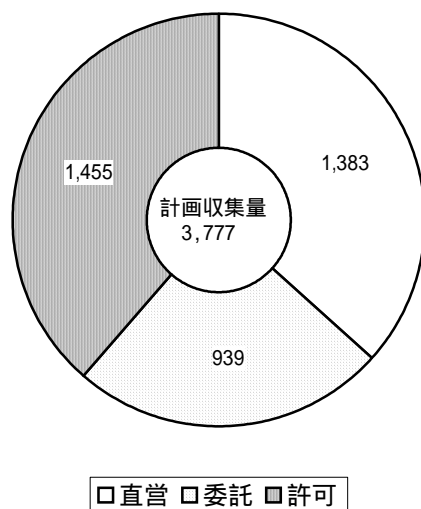


図 2 - 2 計画収集量のごみ種類別内訳

(単位：千 t)

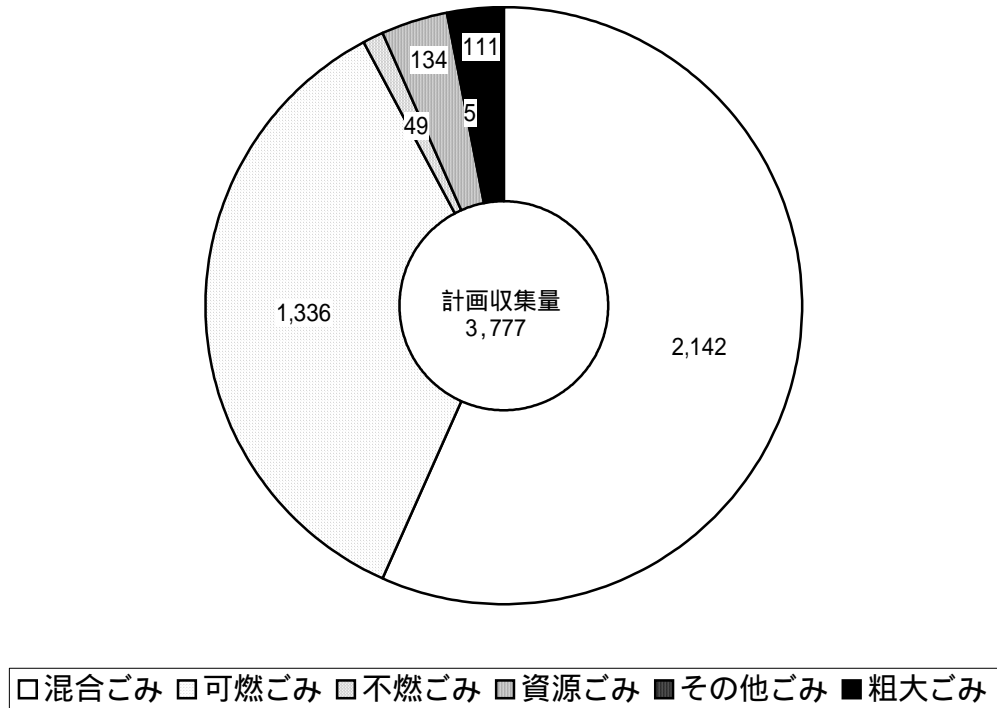
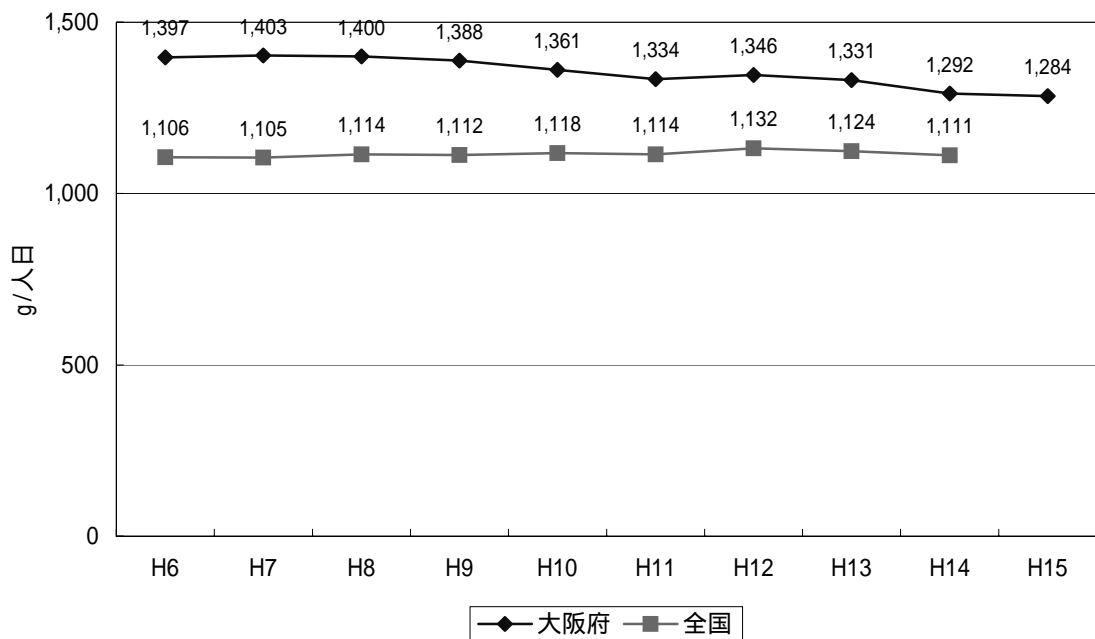


図 2 - 3 1人1日当りのごみ排出量の推移



(注) 平成15年度の全国の数値は環境省で集計中。

表2 - 3 生活系ごみ及び事業系ごみの排出量

市町村名	人口 (人)	生活系ごみ		事業系ごみ		ごみ総量	
		(t)	1人1日当りの排出量 (g/人日)	(t)	1人1日当りの排出量 (g/人日)	(t)	1人1日当りの排出量 (g/人日)
大阪市	2,626,635	649,970	678	1,014,932	1,059	1,664,902	1,737
堺市	799,575	196,399	673	156,447	536	352,846	1,209
岸和田市	204,415	43,000	576	49,270	660	92,270	1,237
豊中市	393,512	91,262	635	58,518	407	149,780	1,043
池田市	100,850	26,921	731	11,047	300	37,968	1,031
吹田市	350,483	82,056	641	51,956	406	134,012	1,048
泉大津市	77,902	31,567	1,110	3,967	140	35,534	1,250
高槻市	355,657	87,728	676	79,141	610	166,869	1,285
貝塚市	89,692	24,838	759	21,111	645	45,949	1,404
守口市	150,552	34,540	629	21,988	400	56,528	1,029
枚方市	408,099	83,299	559	37,802	254	121,101	813
茨木市	263,437	72,308	752	62,108	646	134,416	1,398
八尾市	275,092	63,774	635	31,869	317	95,643	953
泉佐野市	101,001	30,618	831	27,488	746	58,106	1,576
富田林市	126,222	32,868	713	5,129	111	37,997	825
寝屋川市	250,324	59,056	646	25,516	279	84,572	926
河内長野市	121,998	25,439	571	7,210	162	32,649	733
松原市	131,085	33,629	703	14,160	296	47,789	999
大東市	128,805	28,034	596	16,622	354	44,656	950
和泉市	180,127	61,695	938	8,506	129	70,201	1,068
箕面市	124,357	31,754	700	16,859	371	48,613	1,071
柏原市	77,971	23,453	824	4,558	160	28,011	984
羽曳野市	121,537	41,898	944	1,215	27	43,113	972
門真市	136,547	29,389	590	29,748	597	59,137	1,187
摂津市	85,575	18,649	597	18,421	590	37,070	1,187
高石市	62,001	22,229	982	2,787	123	25,016	1,105
藤井寺市	66,828	16,222	665	15,708	644	31,930	1,309
東大阪市	516,163	124,625	661	109,062	579	233,687	1,240
泉南市	65,640	16,897	705	9,781	408	26,678	1,114
四條畷市	57,211	15,159	726	4,841	232	20,000	958
交野市	78,637	18,257	636	6,779	236	25,036	872
大阪狭山市	57,124	15,472	742	3,868	186	19,340	928
阪南市	60,217	15,515	706	7,363	335	22,878	1,041
市計	8,645,271	2,148,520	681	1,935,777	613	4,084,297	1,294
島本町	29,834	6,909	634	1,532	141	8,441	775
豊能町	25,964	6,580	694	1,008	106	7,588	801
能勢町	14,133	3,110	603	1,334	259	4,444	861
忠岡町	17,944	5,753	878	2,158	329	7,911	1,208
熊取町	43,657	11,466	720	4,634	291	16,100	1,010
田尻町	7,260	2,234	843	768	290	3,002	1,133
岬町	19,571	8,022	1,123	536	75	8,558	1,198
太子町	14,489	3,516	665	276	52	3,792	717
河南町	16,869	4,694	762	618	100	5,312	863
千早赤阪村	6,848	1,666	667	271	385	1,937	775
美原町	39,480	11,705	812	224	16	11,929	828
町村計	236,049	65,655	762	13,359	155	79,014	917
府合計	8,881,320	2,214,175	683	1,949,136	601	4,163,311	1,284

1人1日当りごみの排出量 = ごみ量(g) ÷ 人口 ÷ 365

4 ごみの処理状況

府内におけるごみ処理状況の推移を図2 - 4に、平成15年度ごみ処理の系統及び市町村別ごみ処理状況を図2 - 5及び表2 - 4に示す。ごみ排出総量4,163千tのうち、95.4%に当たる3,957千tが焼却されている。

また、資源化処理されている量は173千tであり、処理方法別の資源回収量は、粗大ごみ処理施設から39千t、資源化施設から81千t、直接資源化（直接再生事業者等に搬入されるもの）によるものから30千t、その他に焼却残渣からの資源回収量が23千tある。

さらに、各自治体における資源回収以外にも自治会、子供会、婦人会等による集団回収等が行われており、平成15年度において245千tが資源回収されている。自治体における資源回収と集団回収を合わせた資源化量合計は419千tで、リサイクル率は9.5%である。

図2 - 4 ごみ処理状況の推移

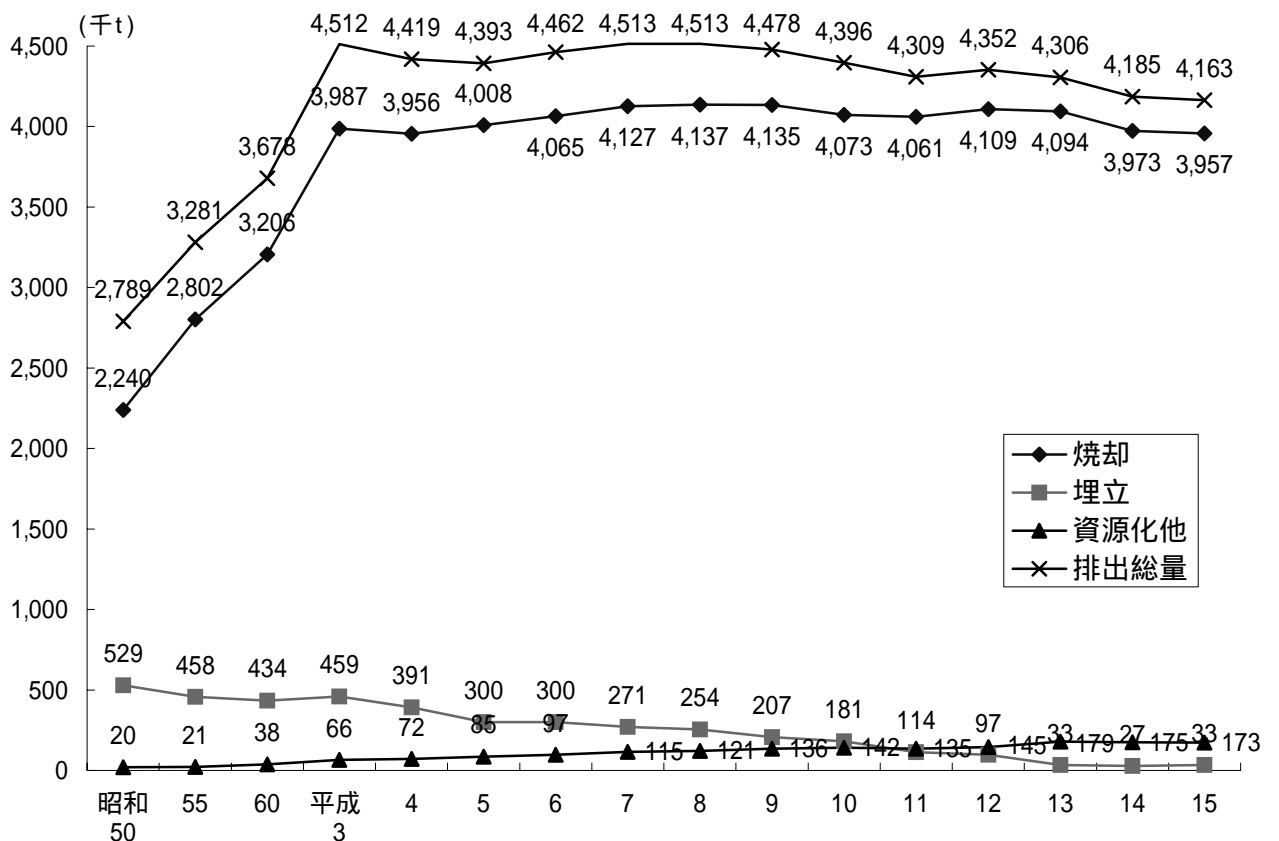


図2 - 5 ごみの処理系統図

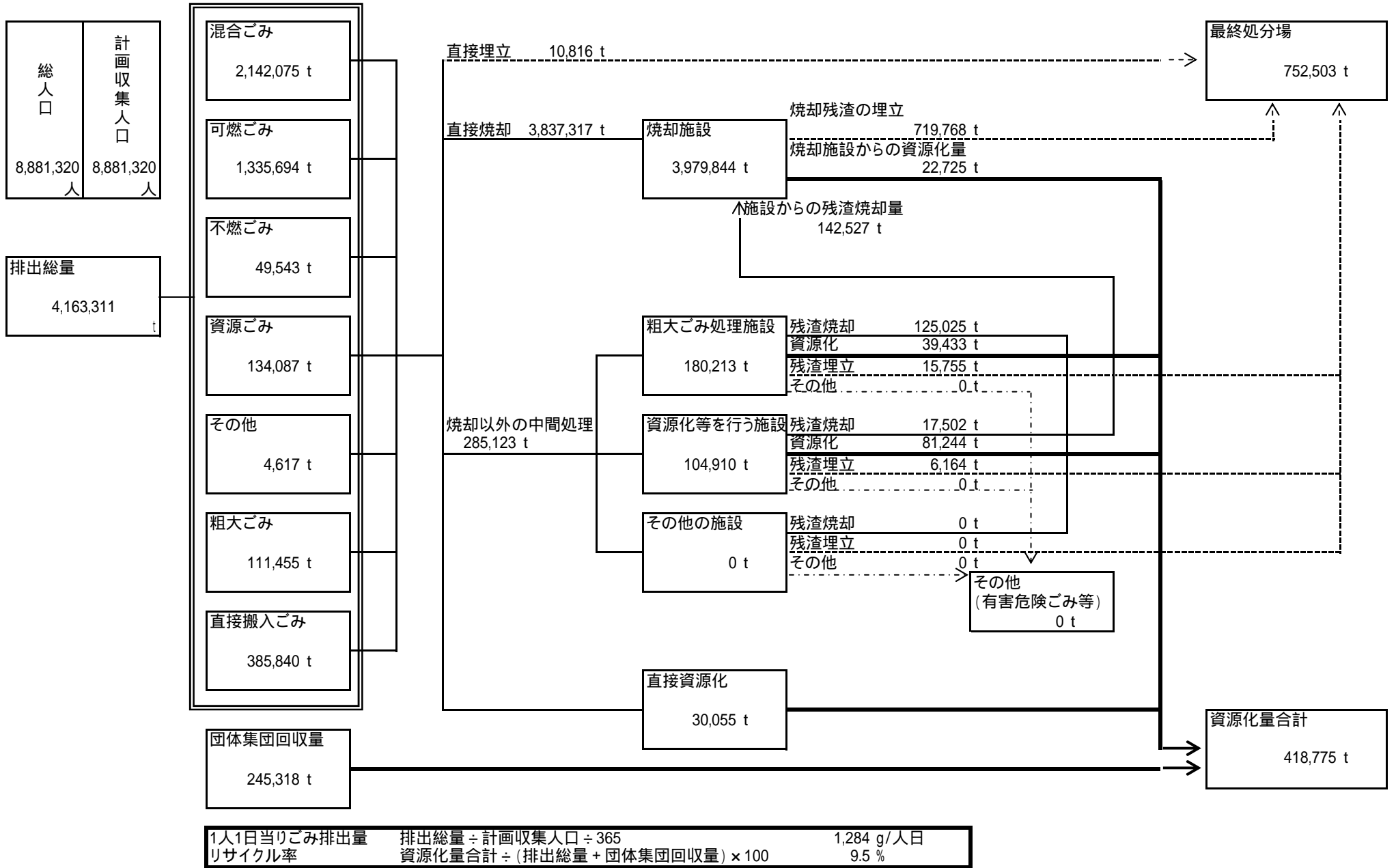


表2 - 4 ごみ処理状況一覧表

市町村名	計画収集人口 (外国人含) (人)	自家処理人口 (人)	処理内訳 (t/年)				焼却残渣埋立量 (t/年)	自家処理量 (t/年)	ごみ排出量 (t/年)
			焼却	資源化	埋立	その他			
大阪市	2,626,635	0	1,634,090	30,812	0	0	334,576	0	1,664,902
堺市	799,575	0	342,504	9,165	1,177	0	61,197	0	352,846
岸和田市	204,415	0	83,133	8,844	293	0	15,200	0	92,270
豊中市	393,512	0	135,724	9,191	4,865	0	24,063	0	149,780
池田市	100,850	0	35,035	2,560	373	0	5,329	0	37,968
吹田市	350,483	0	125,796	8,160	56	0	18,190	0	134,012
泉大津市	77,902	0	33,649	1,411	474	0	4,936	0	35,534
高槻市	355,657	0	160,428	6,392	49	0	28,433	0	166,869
貝塚市	89,692	0	43,031	2,880	38	0	7,865	0	45,949
守口市	150,552	0	51,175	4,668	685	0	8,334	0	56,528
枚方市	408,099	0	115,877	3,472	1,752	0	17,226	0	121,101
茨木市	263,437	0	111,400	23,016	0	0	7,593	0	134,416
八尾市	275,092	0	90,709	3,021	1,913	0	19,580	0	95,643
泉佐野市	101,001	0	55,428	2,573	105	0	7,586	0	58,106
富田林市	126,222	0	35,763	2,234	0	0	5,353	0	37,997
寝屋川市	250,324	0	77,149	5,905	1,518	0	13,718	0	84,572
河内長野市	121,998	0	28,715	3,934	0	0	4,144	0	32,649
松原市	131,085	0	35,209	4,679	7,901	0	7,394	0	47,789
大東市	128,805	0	43,091	1,565	0	0	8,433	0	44,656
和泉市	180,127	0	65,510	3,267	1,424	0	9,387	0	70,201
箕面市	124,357	0	45,682	2,931	0	0	5,389	0	48,613
柏原市	77,971	0	26,735	1,119	157	0	4,857	0	28,011
羽曳野市	121,537	0	41,388	1,387	338	0	7,476	0	43,113
門真市	136,547	0	53,953	4,465	719	0	8,553	0	59,137
摂津市	85,575	0	33,768	1,902	1,400	0	4,417	0	37,070
高石市	62,001	0	23,683	902	431	0	3,407	0	25,016
藤井寺市	66,828	0	30,482	1,448	0	0	5,385	0	31,930
東大阪市	516,163	0	227,358	6,329	0	0	44,495	0	233,687
泉南市	65,640	0	25,200	1,207	271	0	4,750	0	26,678
四條畷市	57,211	0	15,992	727	3,281	0	2,144	0	20,000
交野市	78,637	0	22,855	2,032	149	0	3,063	0	25,036
大阪狭山市	57,124	0	17,903	1,437	0	0	2,912	0	19,340
阪南市	60,217	0	20,862	1,765	251	0	3,933	0	22,878
市計	8,645,271	0	3,889,277	165,400	29,620	0	709,318	0	4,084,297
島本町	29,834	0	7,510	777	154	0	997	0	8,441
豊能町	25,964	0	5,741	1,652	195	0	622	0	7,588
能勢町	14,133	0	3,567	736	141	0	386	0	4,444
忠岡町	17,944	0	5,976	524	1,411	0	1,755	0	7,911
熊取町	43,657	0	14,317	1,708	75	0	2,036	0	16,100
田尻町	7,260	0	2,741	254	7	0	400	0	3,002
岬町	19,571	0	6,586	840	1,132	0	1,132	0	8,558
太子町	14,489	0	3,426	366	0	0	517	0	3,792
河南町	16,869	0	5,045	267	0	0	775	0	5,312
千早赤阪村	6,848	0	1,755	182	0	0	255	0	1,937
美原町	39,480	0	11,178	751	0	0	1,575	0	11,929
町村計	236,049	0	67,842	8,057	3,115	0	10,450	0	79,014
府合計	8,881,320	0	3,957,119	173,457	32,735	0	719,768	0	4,163,311

(注) 資源化量には焼却施設からの発生量(22,725t)も含めており、その分焼却量を調整している。

5 ごみ処理施設の概要

(1) ごみ焼却施設

府内におけるごみ焼却施設は表2-5に示すとおり、平成15年度末現在において12市4町9一部事務組合に50施設91炉があり、1日当たりの処理能力は16,381tである。年間の焼却実績は約399万tで、1日当たりに換算すると約1.1万tのごみを府内で焼却している事になる。

表2-5 ごみ焼却施設

項目	機械化バッチ	全連続	計
施設数	1	49	50
公称能力(t/日)	46	16,335	16,381

(2) 粗大ごみ処理施設

粗大ごみ処理施設とは、粗大ごみを対象に破砕、圧縮等の処理及び有価物の選別を行う施設のことです。府内における粗大ごみ処理施設は表2-6に示すとおり、平成15年度末現在において12市4町9一部事務組合に29施設があり、1日当たりの処理能力は1,793tである。年間の処理実績は約185千tで、このうち21%にあたる約39千tが資源化されている。

処理方式の破砕とは、原則として家具等の可燃性粗大ごみを破砕することにより、焼却施設で容易に焼却し得るように処理することで、併用とは可燃性及び不燃性の粗大ごみを破砕(粉砕)する施設のことです。

表2-6 粗大ごみ処理施設

項目	破砕	併用	計
施設数	5	24	29
公称能力(t/日)	140	1,653	1,793

(3) 不燃物処理・資源化施設

不燃物処理・資源化施設とは、選別施設、圧縮・梱包施設等の施設(前処理を行うための処理施設を含む)で粗大ごみ処理施設、保管施設以外の施設のことです。府内における不燃物処理・資源化施設は、平成15年度末現在において6市1町5一部事務組合に12施設があり、1日当たりの処理能力は170.9tである。年間の処理実績は23,988tで、このうち約72%にあたる17,204tが資源化されている。

(4) 埋立処分地施設

府内における埋立処分地で受入れ可能な施設は表2-7に示すとおり、平成15年度末現在において7施設、残余容量は2,073千 m^3 あり、年間の埋立処分量実績242千 m^3 で推移すると、約8.6年分の残余年数がある。

設置場所は山間部4カ所、平地部2カ所、海面部1カ所である。

表2-7 埋立処分地

施設数	埋立地面積(m^2)	全体容量(m^3)	残余容量(m^3)
7	932,725	13,486,349	2,073,487

(5) リサイクルプラザ

リサイクルプラザとは、1日当たり5t以上の処理能力を有する資源化施設で、不用品の補修や再生品の展示等、一般市民向けの啓発を行っている施設である。

府内におけるリサイクルプラザは、平成15年度末において5市(大阪市・堺市・吹田市・箕面市・門真市)に5施設あり、1日当たりの処理能力は95tである。年間の処理実績は13,317tで、このうち約74%にあたる9,908tが資源化されている。

(6) スtockヤード

Stockヤードとは、資源ごみとして回収した紙・プラスチック類、資源化施設等から選別された金属類等を、資源化目的のために一時的に保管する施設のことである。府内におけるStockヤードは、平成15年度末において8市2町4一部事務組合に18施設あり、施設面積は12,199 m^2 、年間の保管実績量は14,304tとなっている。

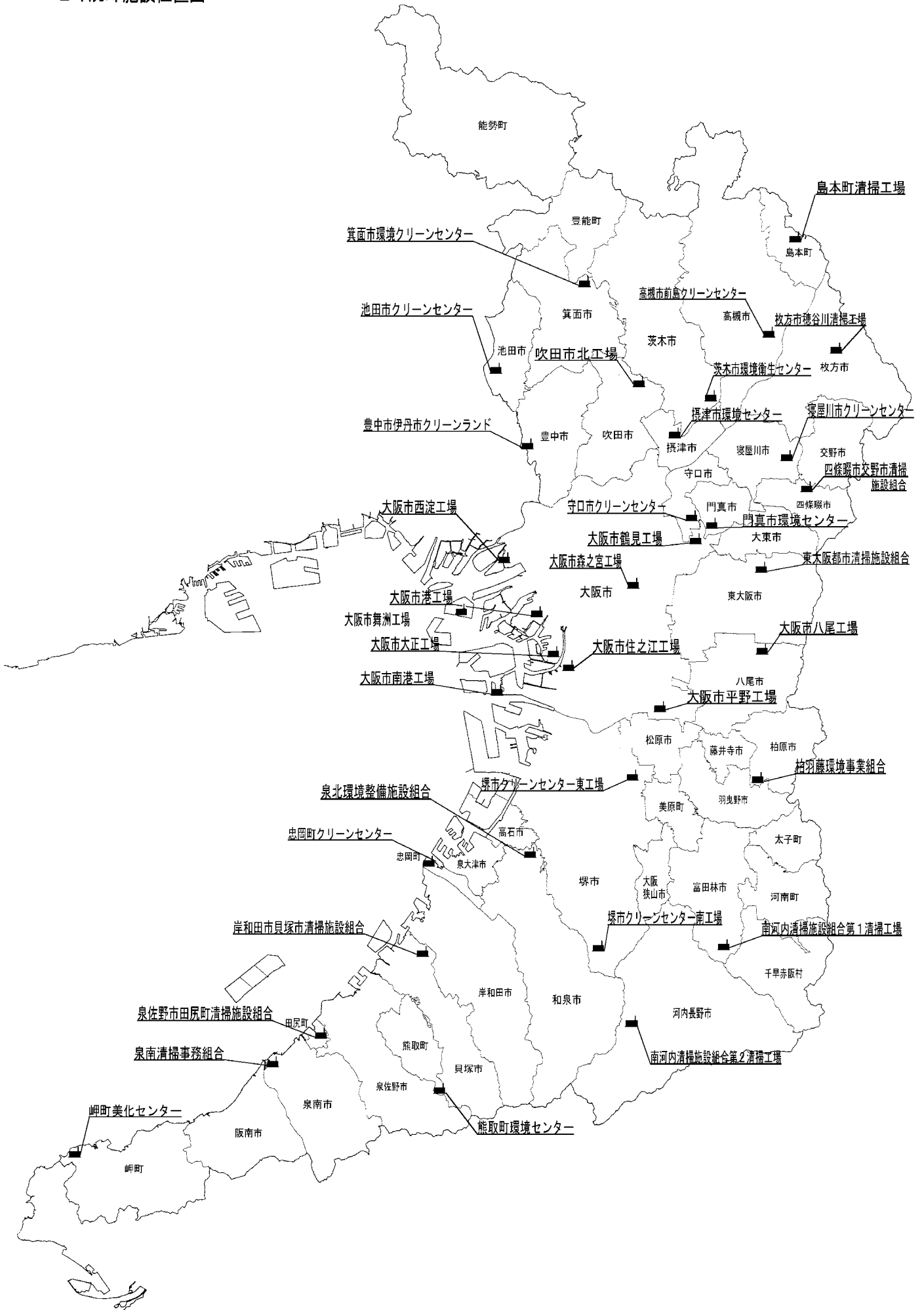
市町村・一部事務組合名	施設名	所在地 (TEL)	処理方式 及び炉型式	公称能力 及び炉数 (t/日)	着工及び 竣工 年月日	処理実績 (t/年)	前処理 設備の有無	余熱利用状況及び 発電能力	灰処理設備	排ガス処理設備	排水処理設備	放流先	運転管理体制		施工会社名
													直	委	
堺市	クリーンセンター 南工場	御池台5-1-1 072(299)0700	ストーカ式 全連続	450 (150)×3	S46.2.1) S48.3.31	121,134	無	場内温水利用 場外温水供給	薬剤処理	EP 半湿式	凝沈+砂ろ過+キレート処理(灰出し、 水噴射)	下水道			川崎重工業(株)
	クリーンセンター 東第一工場	石原町1-102 072(252)0815	ストーカ式 全連続	300 (150)×2	S48.12.26) S52.3.31	87,593	有	場内温水利用 場外蒸気供給	薬剤処理	BF	凝沈+砂ろ過+キレート処理(洗煙、 灰出し、純水装置、ホイル排水)	下水道			丸紅(株)
	クリーンセンター 東第二工場	石原町1-102 072(252)0815	ストーカ式 全連続	460 (230)×2	H5.6.24) H9.3.31	135,000	有	場内温水利用 場内蒸気利用 発電(場内用及び関電 へ売電)	薬剤処理	BF	凝沈+砂ろ過+キレート処理	下水道			(株)クボタ
	小計			1,210 7		343,727									
池田市	クリーンセンター	桃園2-3-2 072(751)0501	ストーカ式 全連続	180 (60)×3	S56.9.1) S58.9.30	35,035	有	場内温水利用	薬剤処理	半乾式 EP	凝沈(ごみピット、灰出し排水)	下水道			日本鋼管(株)
吹田市	北工場 第2工場	千里万博公園4- 1 06(6877)3038	ストーカ式 全連続	450 (150)×3	S54.4.1) S56.12.31	128,222	有	場内蒸気利用 発電(場内用及び関電 へ売電)	酸抽出処理	EP 洗浄集塵	フライト処理(洗煙排水)	下水道			日立造船(株)
高槻市	前島クリーンセンター 第一工場	前島3-8-1 072(669)1950	ストーカ式 全連続	450 (150)×3	S54.4.1) S55.6.30	48,757	有	場内温水利用 場内蒸気利用	セメント固化	EP 洗浄集塵 活性炭吸着	凝沈+砂ろ過(灰出し、ホイル排水)	下水道			日本鋼管(株)
	前島クリーンセンター 第二工場	前島3-8-1 072(669)1950	ストーカ式 全連続	360 (180)×2	H3.12.18) H7.9.30	106,349	無	場内温水利用 場内蒸気利用 場外蒸気供給 発電(場内用及び関電 へ売電)	セメント固化	EP 洗浄集塵 脱硝装置	凝沈+砂ろ過+キレート処理(灰出し、 ホイル排水、洗煙排水)	下水道			川崎重工業(株)
	小計			810 5		155,106									
守口市	クリーンセンター 第4号炉	寺方錦通4-9-12 06(6991)3935	ストーカ式 全連続	142 1	S60.9.26) S63.3.31	46,827	無	場内温水利用 場内蒸気利用 発電(場内用)	セメント固化 薬剤処理	BF 乾式	凝沈(洗車排水) 凝沈+砂ろ過+キレート処理(洗煙、 灰出し、純水装置、ホイル排水)	下水道			川崎重工業(株)

市町村・一部事務組合名	施設名	所在地 (TEL)	処理方式 及び 炉型式	公称能力 及び炉数 (t/日)	着工及び 竣工 年月日	処理実績 (t/年)	前処理 設備の有 無	余熱利用状況及び 発電能力	灰処理設備	排ガス処理設備	排水処理設備	放流先	運転管理体制		施工会社名
													直	委	
岸和田市 貝塚市清掃 施設組合	清掃工場 4号炉	貝塚市半田464 0724(27)6153	ストーカ式 全連続	150 1	S55.7.25) S57.5.31	31,774	有	場内温水利用 場外温水供給	薬剤処理	EP 洗浄集塵	凝沈+砂ろ過(灰出し、水噴射、ホィ 排水) 凝沈+砂ろ過+生物処理(ごみビッ ト、生活系、洗車排水) 凝沈+砂ろ過+フレ-ト処理(洗煙排	無放流 無放流			川崎重工業(株)
	清掃工場 3号炉	貝塚市半田464 0724(27)6153	ストーカ式 全連続	150 1	S63.12.5) H元.9	29,075	有	場内温水利用 場外温水供給	薬剤処理	EP 洗浄集塵		下水道			川崎重工業(株)
	清掃工場 2号炉	貝塚市半田464 0724(27)6153	ストーカ式 全連続	150 1	H元.7) H4.2	31,623	有	場内温水利用 場外温水供給	薬剤処理	EP 洗浄集塵					川崎重工業(株)
	清掃工場 1号炉	貝塚市半田464 0724(27)6153	ストーカ式 全連続	150 1	H元.7) H5.3.31	33,728	有	場内温水利用 場外温水供給	薬剤処理	EP 洗浄集塵					川崎重工業(株)
	小計			600 4		126,200									
南河内清掃 施設組合	第1清掃工場	富田林市甘南備 2345 0721(33)6584	ストーカ式 全連続	300 (150)×2	S57.7.23) S60.7.30	75,181	有	場内温水利用 場内蒸気利用 発電(場内用)	薬剤処理	EP 洗浄集塵	凝沈(ホィ排水) 凝沈+砂ろ過+フレ-ト処理(洗煙排 炉内蒸発酸化(ごみビット排水) 生物処理(生活系排水) 塩回収蒸発(洗煙排水)	草野川 佐備川			日立造船(株)
	第2清掃工場	河内長野市日野 1564-3 0721(55)7456	ストーカ式 全連続	190 (95)×2	H9.8.28) H12.3.31	28,892	有	場内温水利用	熔融処理 38t/24h(1炉)	BF 洗浄集塵	炉内蒸発酸化(ごみビット排水) 凝沈(灰出し、洗車排水) 生物処理(生活系排水)	無放流			日立造船(株)
	小計			490 4		104,073									
泉南清掃 事務組合	清掃工場	阪南市尾崎町 532 0724(84)0581	ストーカ式 全連続	190 (95)×2	S58.8.30) S61.3.31	46,062	有	場内温水利用 場内蒸気利用 場外蒸気供給	薬剤処理	BF 乾式	凝沈+砂ろ過+活性炭+フレ-ト処理 (プラント排水) 凝沈+砂ろ過+生物処理(洗車排水)	無放流 下水道			日本鋼管(株)
合計 (伊丹市分含む)	50施設			16,640 91		4,060,104									
府合計	50施設			16,381 91		3,986,499									

(注) 1.豊中市伊丹市刈-ソンドのうち、カッコ書きは両市分を表し、外出し書きは豊中市分を表し、公称能力を474t/日、137t/日とし算出。

2.前処理設備とは破碎等焼却の前処理を行う設備であり、同一建物内、同一敷地内に設置されている場合に有りとする。

ごみ焼却施設位置図

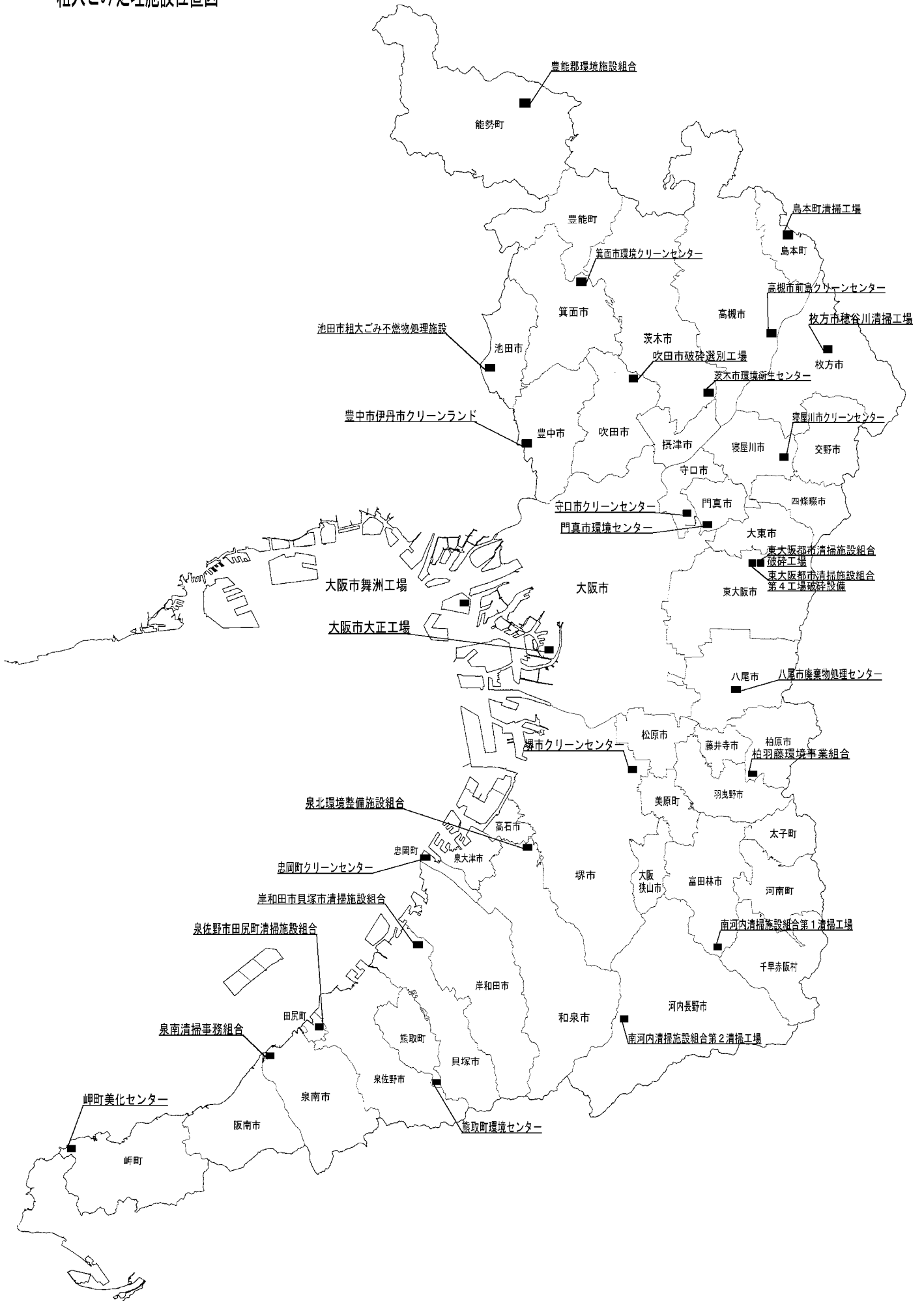


(2)粗大ごみ処理施設の現況

市町村・一部事務組合名	施設名	所在地 (TEL)	処理方式	公称能力 (t/日)	着工及び 竣工 年月日	処理実績 (t/年)	選別数 (機械選別に限る)	運転管理体制		施設形態		施工会社名	資源化量	資源化率 (%)
								直営	委託	独立施設	焼却施設			
大阪市	大正工場 粗大ごみ破砕施設	大正区南恩加島1-11-24 06(6555)2096	併用	190	S61.11 S63.3.31	22,621	2種類					(株)タクマ	6,153	27.2
	舞洲工場 粗大ごみ破砕施設	此花区北港白津1-2-48 06(6463)4153	併用	170	H9.3.1 H13.4.27	18,483	3種類					日立造船(株)	3,700	20.0
	小計			360		41,104							9,853	24.0
堺市	クリーンセンター 東第一破砕施設	石原町1-102 072(252)0815	併用	100	S53.5.30 S54.3.31	13,256	3種類					(株)クボタ	548	4.1
	クリーンセンター 東第二破砕施設	石原町1-102 072(252)0815	破砕	50	H5.6.24 H9.3.31	145	-					(株)クボタ	-	-
	小計			150		13,401							548	4.1
池田市	粗大ごみ 不燃物処理施設	桃園2-3-2 072(751)0501	併用	30	S63.6 H元.9	4,357	3種類					日本鋼管(株)	1,734	39.8
吹田市	破砕選別工場	千里万博公園4-3 06(6877)7515	併用	85	H2.2.1 H4.9.30	14,814	4種類					フジタ・富士工・ 原田建設JV (株)クボタ	7,715	52.1
高槻市	前島クリーンセンター	前島3-8-1 0726(69)1950	併用	75	S53.4.1 S55.6.30	6,720	3種類					日本鋼管(株)	1,231	18.3
守口市	クリーンセンター 破砕設備	寺方錦通4-9-12 06(6991)3935	併用	75	S46.10.28 S47.5.31	4,362	2種類					栗本鉄工(株)	1次破砕後、併設する不燃物処理施設で2次処理後に資源化している。	
枚方市	穂谷川清掃工場 粗大ごみ処理施設	田口5-1-1 072(849)0200	併用	75	S54.10.5 S55.3.19	10,148	3種類					(株)クボタ	1,059	10.4
茨木市	環境衛生センター	東野々宮町14-1 072(634)1627	併用	75	S52.10.21 S55.9.31	87	-					新日本製鉄(株)	-	-
八尾市	廃棄物処理センター 粗大ごみ破砕工場	曙町2-11 0729(92)2060	併用	100	S48.2.28 S48.7.31	7,198	2種類					丸紅(株)	1,130	15.7
寝屋川市	寝屋川市 クリーンセンター 破砕施設	寝屋2462-2 072(821)4039	併用	82	H3.12.5 H6.3.22	5,191	4種類					三菱重工業(株)	667	12.8
箕面市	環境クリーンセンター	粟生間谷2898-1 072(729)4280	併用	28.5	H元.7.1 H4.1.31	6,682	4種類					(株)荏原製作所	1,155	17.3
門真市	環境センター 粗大ごみ処理施設	深田町19-5 06(6909)4392	併用	30	S61.12.23 H元.3.31	2,948	4種類					ユニチカ(株)	721	24.5
島本町	清掃工場 粗大ごみ処理施設	尺代490 075(961)7776	併用	6	H元.7.3 H3.3.20	1,373	4種類					ユニチカ(株)	795	57.9

市町村・一部事務組合名	施設名	所在地 (TEL)	処理方式	公称能力 (t/日)	着工及び 竣工 年月日	処理実績 (t/年)	選別数 (機械選別に限る)	運轉管理体制		施設形態		施工会社名	資源化量	資源化率 (%)
								直営	委託	独立 施設	焼却 施設			
忠岡町	忠岡町クリーンセンター 粗大ごみ 破砕処理施設	新浜2-5-46 0724(23)2663	破砕	5	S62.10.1 S63.3.19	450	-					環境装置工業(株)	-	-
熊取町	熊取町環境センター	久保2983-1 0724(52)6200	併用	16	H2.6.26 H4.3.19	1,686	4種類					(株)荏原製作所	465	27.6
岬町	岬町美化センター 破砕機	多奈川谷川1004 0724(95)5090	破砕	5	S59.7.27 S61.3.31	698	-					三井造船(株)	-	-
豊中市伊丹市 クリーンラント (伊丹市分含む)	粗大ごみ処理施設	豊中市原田西町2-1 06(6841)5394	併用	(135) 95	H2.7.17 H4.9.30	(25,919) 17,811	5種類					日立造船(株)	(5,341) 3,752	(20.6) 21.1
泉北環境 整備施設 組合	泉北クリーンセンター 粗大ごみ処理施設	和泉市舞町87 0725(41)2030	併用	40	H11.8.3 H14.11.30	4,723	4種類					(株)タクマ	1,861	39.4
柏羽環境 事業組合	柏羽藤クリーンセンター 粗大ごみ処理施設	柏原市円明町666 0729(76)3333	併用	50	S63.7.1 H4.3.31	5,981	3種類					川崎重工業(株)	1,370	22.9
泉佐野市 尻町清掃 施設組	第2事業所 粗大ごみ処理施設	泉南郡田尻町嘉祥寺 290 0724(64)5211	併用	50	S57.7.5 S58.3.31	5,141	2種類					日立造船(株)	1,277	24.8
東大阪市 清掃施設 組	破砕工場	東大阪市水走4-7-17 0729(62)6021	併用	150	S48.12.15 S50.1.31	7,462	2種類					極東開発(株)	1,429	19.2
	第4工場破砕設備	東大阪市水走4-6-25 0729(62)6021	破砕	5	S53.7.1 S56.3.31	104	-					日立造船(株)	-	-
	小計			155		7,566							1,429	18.9
岸和田市 貝塚市 清掃施設 組合	清掃工場	貝塚市半田464 0724(27)6153	破砕	75	S43.12.25 S44.7.31	3,116	-					川崎重工業(株)	-	-
南河内 清掃施設 組	第1清掃工場 粗大ごみ処理施設	富田林市甘南備2345 0721(33)6584	併用	50	S60.8.22 S61.3.31	11,119	2種類					日立造船(株)	532	4.8
	第2清掃工場 粗大ごみ処理施設	河内長野市日野1564- 3 0721(55)7456	併用	35	H9.8.28 H12.3.31	3,876	5種類					日立造船(株)	373	9.6
	小計			85		14,995							905	6.0
泉南清掃 事務組合	清掃工場	阪南市尾崎町532 0724(84)0581	併用	20	S58.8.30 S61.3.31	2,887	3種類					日本鋼管(株)	866	30.0
豊能郡 環境施設 組合	豊能郡美化センター	豊能郡能勢町山内19- 1 072(737)0201	併用	25	S63.8.12 H元.6.30	1,394	4種類					三井造船(株)	480	34.4
合計 (伊丹市分含む)	29施設			1,833		192,941							40,602	21.0
府合計	29施設			1,793		184,833							39,013	21.1

粗大ごみ処理施設位置図

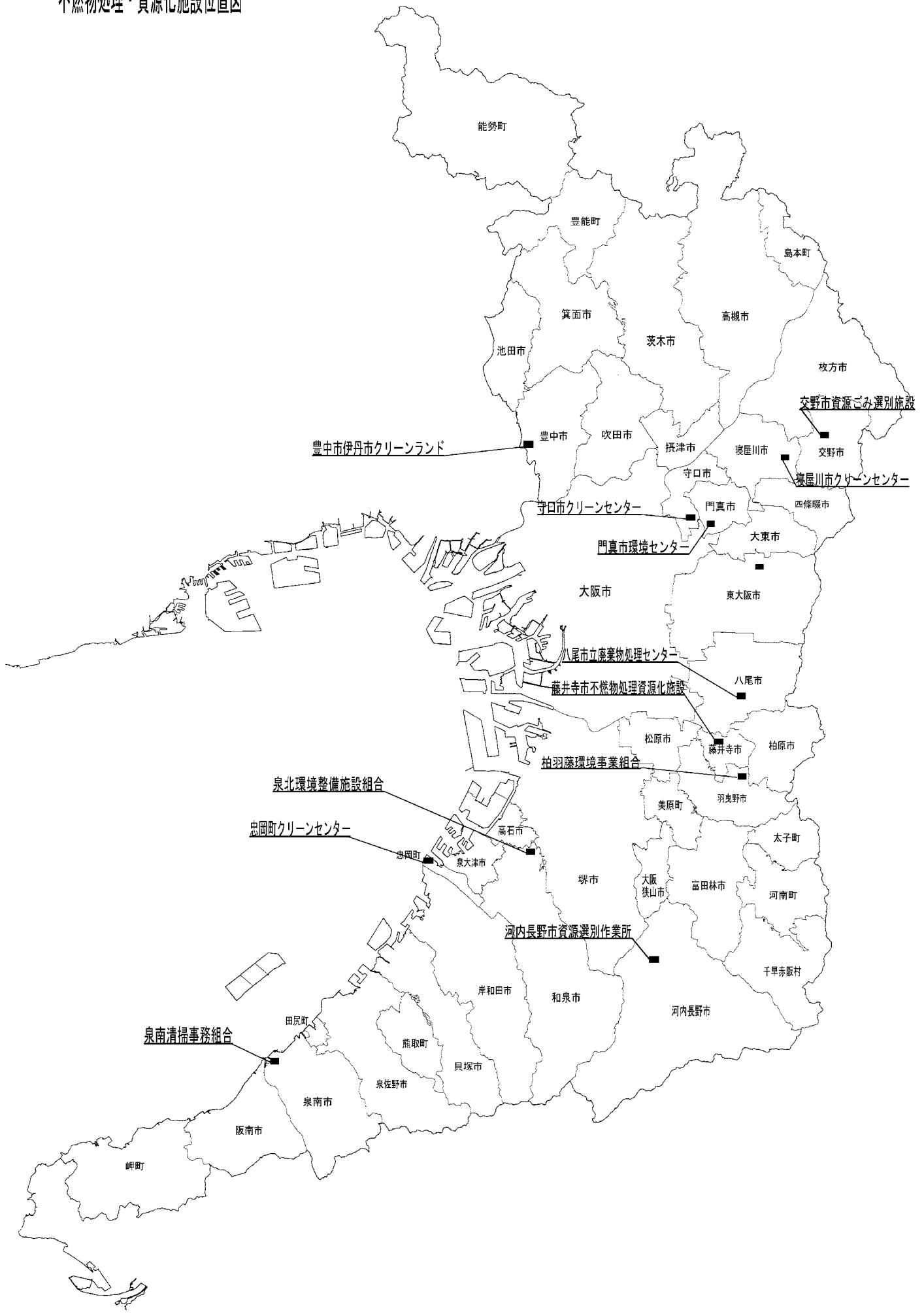


(3)不燃物処理・資源化施設の現況

市町村・一部事務組合名	施設名	所在地 (TEL)	処理能力 (t/日)	着工及び 竣工 年月日	処理実績 (t/年)	資源化量 (t/年)	処理対象 廃棄物	処理内容	運転管理体制		施工会社名
									直営	委託	
守口市	クリーンセンター 不燃物処理資源化施設	寺方錦通4-9-12 06(6991)3935	30	S62.10.8 } S63.3.31	3,283	1,086	資源ごみ 粗大ごみ	破碎処理後のごみを 選別、資源化			(株)栗本鉄工所
八尾市	八尾市立廃棄物処理センター 不燃物処理資源化施設	曙町2-11 0729(92)2060	30	S58.8.8 } S59.2.28	3,148	1,867	資源ごみ	資源ごみの選別 資源化			手塚興産(株)
寝屋川市	寝屋川市クリーンセンター 有価物選別装置	寝屋2462-2 072(821)4039	25	H3.12.5 } H6.3.22	2,806	1,592	資源ごみ	資源ごみの選別 資源化			三菱重工業(株)
河内長野市	資源選別作業所	上原西町2-28 0721(53)9962	10	S57.10.1 } S58.3.31	2,461	2,461	資源ごみ	資源ごみの選別 資源化			中央建設(株)
藤井寺市	不燃物処理資源化施設	小山7-1013-1 0729(39)1111	4	H4.10.3 } H4.12.24	232	232	資源ごみ	資源ごみの選別 資源化			富士機設工業(株)
交野市	資源ごみ選別施設	星田北1-7-5 072(893)8651	4	H4.6.16 } H4.12.28	845	772	資源ごみ	資源ごみの選別 資源化			富士機設工業(株)
忠岡町	忠岡町クリーンセンター	新浜2-5-46 0724(23)2663	1	} S63.3	525	462	資源ごみ	資源ごみの選別 資源化			天盟工作所
豊中市伊丹市 クリーンラント	発泡スチロール減容化 再資源化施設	豊中市原田西町2-1 06(6841)5394	0.4	H4.11.6 } H5.1.14	74	74	発泡スチロール (トレイ等除く)	減容後資源化			(株)仲一工務店 (株)ハナケミカル
泉北環境 整備施設 組	泉北クリーンセンター 粗大ごみ小型選別場	和泉市舞町87 0725(41)2030	25	S54.12.28 } S55.3.31	6,023	5,877	可燃ごみ 不燃ごみ 資源ごみ	資源ごみ等の選別、 資源化			富士機設工業(株)
柏羽環境 事業組合	柏羽藤クリーンセンター 不燃物処理資源化施設	羽曳野市川向27	20	S60.9.20 } S61.3.31	2,021	736	資源ごみ	資源ごみの選別 資源化			(株)タクマ
東大阪都市 清掃施設 組	ペットボトル減容施設	東大阪市水走4-6-25 0729(62)6021	1.5	H9.7.3 } H9.10.31	487	487	ペットボトル	減容圧縮後に資源化			(株)モリタ
泉南清掃 事務組合	サブセンター 不燃物処理資源化施設	阪南市尾崎町532 0724(84)0581	20	H5.6.21 } H6.3.31	2,083	1,558	資源ごみ	資源ごみの選別 資源化			日本鋼管(株)
府合計	12施設		170.9		23,988	17,204					

(注) 枚方市リサイクル作業棟は、資源物モデル地区の廃止に伴い、平成15年3月末で閉鎖したため、一覧表から削除している。

不燃物処理・資源化施設位置図



(4)埋立処分地の現況

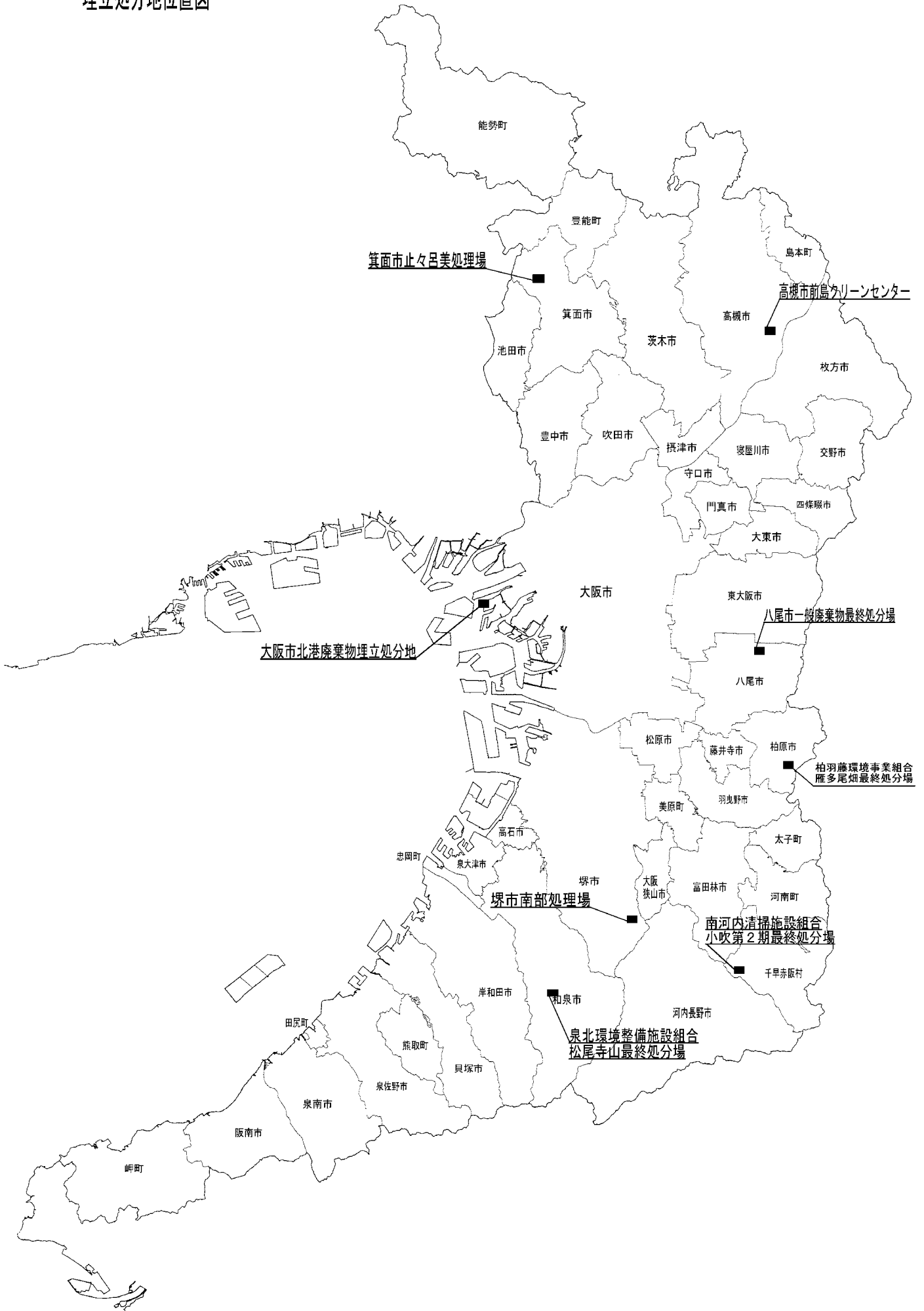
市町村・一部事務組合名	施設名	所在地	土地所有			形式	埋立対象廃棄物	埋立開始及び終了年月	埋立面積(m2)	全体容量(m3)	残余容量(m3)	平成15年度埋立実績(m3)	しゃ水工の有無	排水処理設備	放流先
			自	国	他										
大阪市	北港廃棄物埋立処分地(南地区第1区)	大阪市此花区梅町2丁目地先公有水面				海面	焼却残渣	S60.4 H19.11	731,000	11,690,000	1,364,000	206,000	有	凝沈	大阪湾
堺市	クリーンセンター-南部処理場	堺市畑1344				山間	混合ごみ 直接搬入ごみ 焼却残渣	S63.11 H21.3	82,300	716,300	93,809	23,422	有	生物処理 砂ろ過	下水道
高槻市	前島クリーンセンター	高槻市前島3丁目				平地	焼却残渣	S61.6 H18.5	40,190	230,000	97,760	2,128	有	凝沈・砂ろ過・活性炭吸着・フレート	下水道
八尾市	一般廃棄物最終処分場	八尾市上尾町9丁目36				平地	埋立ごみ、直接搬入ごみ	H8.4 H21.10	12,300	70,000	54,843	2,057	有	生物処理・凝集沈殿処理・消毒処理	楽音寺川
箕面市	止々呂美処理場	箕面市下止々呂美				山間	焼却残渣	S56.4 H23.6	15,347	98,429	29,967	0	無	凝沈・砂ろ過	余野川
泉北環境整備施設組合	松尾寺山最終処分場	和泉市松尾寺町				山間	焼却残渣	H5.6 H26.3	29,388	416,620	168,108	8,586	有	ごみ処理施設に運搬後処理	-
柏羽藤環境事業組合	雁多尾畑最終処分場(新)	柏原市雁多尾畑				山間	選別残渣 焼却残渣	H16.4 H31.3	22,200	265,000	265,000	0	有	生物処理 凝集沈殿・砂ろ過 活性炭吸着	大和川
府合計	6施設(16年度から7施設)		5	0	2				932,725	13,486,349	2,073,487	242,193			

(注) 1.表記の施設は、平成15年3月31日現在、最終処分場として受入れ可能な施設である。

2.土地所有の欄で、自:自己所有、国:国有地、他:その他を表す。

3.しゃ水工の無い施設は、不透水性の地盤により遮水性を確保している。

埋立処分地位位置図



(5)リサイクルプラザ

市町村・一部事務組合名	施設名	所在地 (TEL)	処理能力 (t/日)	着工及び 竣工年月日	処理実績 (t/年)	資源化量 (t/年)	主な施設内容	運営管理体制		施工会社名
								直営	委託	
大阪市	鶴見リサイクル選別センター	鶴見区焼野2-11-5 (鶴見工場敷地内) 06(6913)8023	15	H4.12.22 } H5.10.31	1,540	935	分別収集した資源ごみの資源化処理 (選別・加工)を行う施設 鶴見工場 1階ロビー 展示コーナー 2階会議室 講習会等開催			日立造船(株)
堺市	堺市リサイクルプラザ	深井畑山町30-1 072(279)7953	30	H6.7.21 } H7.7.31	6,349	5,306	資源ごみの選別、資源化を行う施設			(株)栗本鉄工所
吹田市	吹田市資源リサイクルセンター (くるくるプラザ)	千里万博公園4-3 06(6877)5300		H2.2.1 } H4.9.30	参考 吹田市破碎選別工場により 資源化		市民工房、展示室、実験室、研究室等 のリサイクル活動の啓発・学習研究等を行う 施設			(株)クボタ他
箕面市	箕面市立リサイクルセンター	粟生間谷2898-1 072(729)0819	10	H4.1.10 } H5.1.20	1,484	1,152	1～2階 選別工場 分別収集された瓶・缶を破碎・選別し、資 源化等の処理を行う施設 3階 市民工房 再生可能な大型ごみを市民に提供し、資 源化を行う施設	工房	選別	(株)荏原製作所
門真市	環境センターリサイクルプラザ	深田町19-5 06(6909)4393	40	H12.10.2 } H14.3.31	3,944	2,515	1～3階 選別工場 分別収集された資源ごみは選別、不燃ご みを破碎し、資源化等の処理を行う施設 4～5階 市民工房 市民工房、展示室、資料室等によるリサ イクル活動の啓発・学習研究等を行う施 設		工房 (NPO)	(株)NKK
府合計	5施設		95		13,317	9,908				

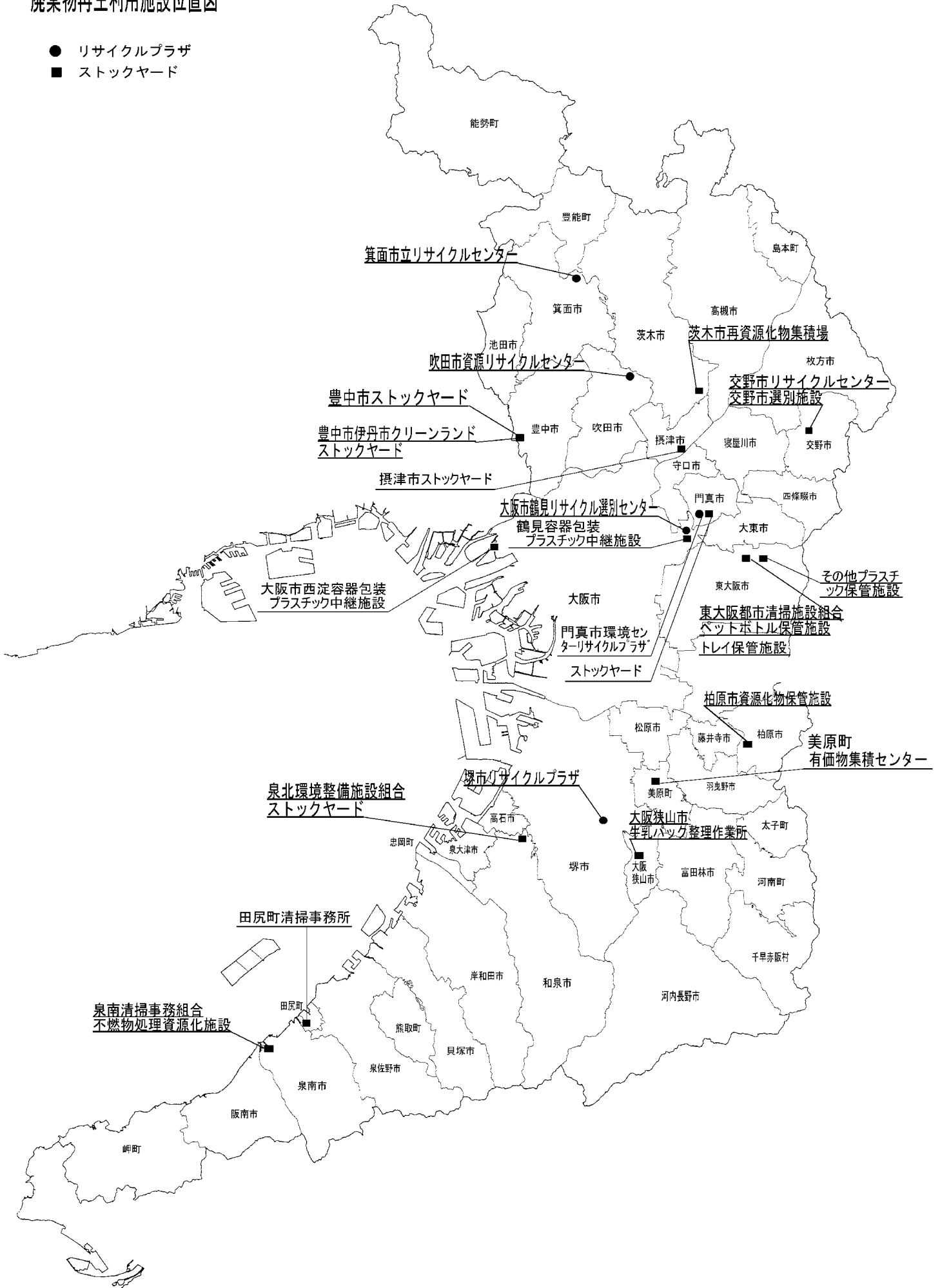
(6)ストックヤード

市町村・一部事務組合名	施設名	所在地	施設面積(m2)		使用開始年月日	保管量(t/年)	保管対象物						保管分類数	運転管理体制	
			屋内	屋外			紙類	金属類	ガラス類	ペットボトル	プラスチック類	その他		直営	委託
大阪市	西淀容器包装プラスチック中継施設	大阪市西淀川区大和田2-5-68	656	-	H15.10.1	1,065							1		
	鶴見容器包装プラスチック中継施設	大阪市鶴見区焼野2-11-5	670	-	H15.10.1	1,408							1		
豊中市	豊中市ストックヤード	豊中市原田西町2-1	-	565	H5.4.1								6		
茨木市	再資源化物集積場	茨木市東野々宮町14-1	640	-	H10.4.1	2,184							3		
柏原市	柏原市資源化物保管施設	柏原市片山町333-2	51	-	H9.4.1	15							1		
門真市	ストックヤード	門真市深田町19-5		375	H15.12.1	309							1		
摂津市	摂津市ストックヤード	摂津市鳥飼八町2-8-1	645	-	H13.3.6								10		
交野市	交野市資源ごみ選別施設	交野市星田北1-7-5	691	848	H5.1.4	771							3		
	交野市リサイクルセンター	交野市星田北1-7-5	780	2,090	H7.4.1	128							1		
大阪狭山市	牛乳パック整理作業所	大阪狭山市今熊1-540-3	58	-	H7.4.1	14							1		
田尻町	田尻町清掃事務所	田尻町吉見127-1	39	-	H14.4.1								1		
美原町	美原町有価物集積センター	美原町多治井119-1	253	850	H7.4.1	544							5		
豊中市伊丹市	リサイクル物クリーンランド	豊中市原田西町2-1	997	866	H9.10	(5,342) 1,920							3		
泉北環境整備施設組合	ペットボトルストックヤード	高石市取石6-6-132	-	526	H9.10	358							1		
東大阪都市清掃施設組合	トレイ保管施設	東大阪市水走4-6-25	45	-	H12.4	1						白色トレイ	1		
	ペットボトル保管施設	東大阪市水走4-6-25	-	100	H9.10	487							1		
	その他プラスチック保管施設	東大阪市中石切町7-2738	-	150	H13.10	120							1		
泉南清掃事務組合	不燃物処理資源化施設・リサイクル倉庫	阪南市尾崎町532	84	220	H9.4.1	1,558							4		
府合計	18施設		5,609	6,590		(14,304) 10,882									

(注)豊中市伊丹市クリーンランドで、カッコ書きは両市分を表し、外出し書きは豊中市分を表す。

廃棄物再生利用施設位置図

- リサイクルプラザ
- ストックヤード



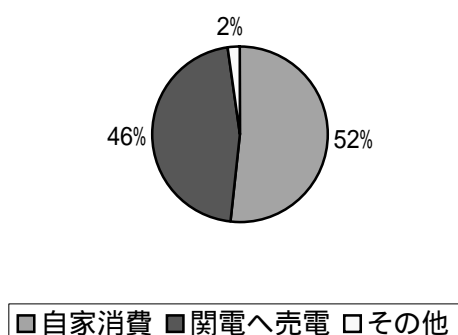
7 ごみ処理施設の余熱利用

ごみ焼却施設の排熱を、発電や暖房・給湯に利用することにより、ごみ処理のランニングコストの低減を図るとともに、熱供給による施設周辺住民とのコミュニティ作りにも役立てるなどエネルギーの有効利用を行っている。

平成16年3月末現在での府内ごみ焼却施設における余熱による発電状況については、表2-8に示すとおり23施設ある。このうち、大阪市の港・南港・大正・住之江・鶴見・西淀・八尾・舞洲・平野工場、堺市、吹田市、高槻市、茨木市、豊中市伊丹市クリーンランド、泉北環境施設整備組合の17施設(15工場)は電力会社に売電しており、平成15年度の年間売電電力量は約45万MWHで、標準世帯の年間電力使用量を4千KWHとすると、約111,900世帯分に相当する。

図2-6にごみ焼却余熱による発電利用状況を示す。自家消費が499千MWHで全体の52%を占め、次いで関西電力への売電が448千MWHで46%、下水処理施設への送電等が20WHとなっている。

図2-6 ごみ焼却余熱による発電利用状況



また、余熱による周辺地域への温水及び蒸気供給状況については、表2-9に示すとおり16施設(13工場)ある。その供給状況は、大阪市の森之宮工場が公団住宅等に、大阪市の舞洲工場がスラッジセンターに、大阪市の西淀・住之江・八尾工場、高槻市、豊中市伊丹市クリーンランド、泉北環境整備施設組合、柏羽藤環境事業組合、泉南清掃事務組合が温水プールに、大阪市の西淀工場、堺市の南工場、岸和田市貝塚市清掃施設組合が老人センター等に給湯又は蒸気を供給している。

表2 - 8 ごみ焼却余熱による発電状況

施設名	処理能力	設置年度	余熱利用等の施設の概要	利用状況	
大阪市港工場	300t × 2基	S52	タービン発電機出力 2,750kw × 1基	自家消費 17,567 MWH	関電へ売電 2,642 MWH
大阪市南港工場	300t × 2基	S52	タービン発電機出力 3,000kw × 1基	自家消費 15,747 MWH	関電へ売電 753 MWH
大阪市大正工場	300t × 2基	S55	タービン発電機出力 3,000kw × 1基	自家消費 18,270 MWH	関電へ売電 3,586 MWH
大阪市住之江工場	300t × 2基	S63	タービン発電機出力 11,000kw × 1基	自家消費 24,986 MWH	関電へ売電 32,156 MWH 下水へ送電 6,268 MWH
大阪市鶴見工場	300t × 2基	H元	タービン発電機出力 12,000kw × 1基	自家消費 25,483 MWH	関電へ売電 46,964 MWH 緑地へ送電 10,436 MWH
大阪市西淀工場	300t × 2基	H6	タービン発電機出力 14,500kw × 1基	自家消費 26,022 MWH	関電へ売電 58,150 MWH
大阪市八尾工場	300t × 2基	H6	タービン発電機出力 14,500kw × 1基	自家消費 28,816 MWH	関電へ売電 27,039 MWH し尿処理場へ送電 3,777 MWH
大阪市舞洲工場	450t × 2基	H13	タービン発電機出力 32,000kw × 1基	自家消費 52,746 MWH	関電へ売電 88,251 MWH
大阪市平野工場	450t × 2基	H14	タービン発電機出力 27,400kw × 1基	自家消費 50,960 MWH	関電へ売電 78,096 MWH
堺市クリーンセンター 東第二工場	230t × 2基	H8	タービン発電機出力 12,400kw × 1基 4,100kw × 1基	自家消費 32,634 MWH	関電へ売電 53,802 MWH
吹田市北工場 第2工場	150t × 3基	S56	タービン発電機出力 3,000kw × 1基	自家消費 15,291 MWH	関電へ売電 5,454 MWH
高槻市前島クリーンセンター 第二工場	180t × 2基	H7	タービン発電機出力 4,950kw × 1基	自家消費 26,749 MWH	関電へ売電 7,243 MWH
守口市クリーンセンター 第4号炉	142t × 1基	S62	タービン発電機出力 800kw × 1基	自家消費 3,209 MWH	
枚方市穂谷川清掃工場 第3プラント	200t × 1基	S62	タービン発電機出力 1,500kw × 1基	自家消費 10,070 MWH	
茨木市環境衛生センター	150t × 2基	H7	タービン発電機出力 5,000kw × 1基	自家消費 42,339 MWH	
	150t × 1基	H10	タービン発電機出力 5,000kw × 1基	関電へ売電 8,561 MWH	
箕面市環境クリーンセンター	135t × 2基	H3	タービン発電機出力 1,750kw × 1基	自家消費 7,066 MWH	
豊中市伊丹市クリーンプラント ごみ焼却施設	225t × 3基	S50	タービン発電機出力 2,000kw × 1基	自家消費 28,879 MWH	
	195t × 1基	H6	タービン発電機出力 5,000kw × 1基	関電へ売電 13,914 MWH	
泉北環境施設整備組合 泉北クリーンセンター	150t × 2基	H14	タービン発電機出力 9,300kw × 1基	自家消費 39,264 MWH	関電へ売電 21,134 MWH
柏羽藤環境事業組合 クリーンセンター	150t × 3基	H3	タービン発電機出力 1,800kw × 1基	自家消費 12,890 MWH	
東大阪都市清掃施設 組合第4工場	300t × 2基	S55	タービン発電機出力 3,500kw × 1基	自家消費 15,316 MWH	
南河内清掃施設組合 第1清掃工場	150t × 2基	S60	タービン発電機出力 960kw × 1基	自家消費 4,803 MWH	
計	タービン発電機出力 H16.3月末現在 181,210 kw			自家消費 499,107 MWH	関電へ売電 447,745 MWH
				その他 20,481 MWH	
				計 967,333 MWH	

(注) 利用状況欄の数値は年間発電電力量。

表2 - 9 ごみ焼却余熱による周辺地域への温水及び蒸気供給状況

施設名	処理能力	設置年度	余熱利用等の施設の概要	利用状況
大阪市西淀工場	300t/24h × 2基	H6	廃熱ボイラー 62.0t/h × 2基	温水プール、福祉施設へ 供給
大阪市森之宮工場	300t/24h × 3基	S43	廃熱ボイラー 22.9t/h × 3基	下水処理場、交通局、 公団住宅等へ供給
大阪市住之江工場	300t/24h × 2基	S63	廃熱ボイラー 44.95t/h × 2基	温水プール等へ供給
大阪市八尾工場	300t/24h × 2基	H6	廃熱ボイラー 60.0t/h × 2基	温水プールへ供給
大阪市舞洲工場	450t/24h × 2基	H13	廃熱ボイラー 75.0t/h × 2基	スラッジセンターへ供給
堺市クリーンセンター 南工場	150t/24h × 3基	S47	温水発生器 3t/h × 2基 2t/h × 1基	福祉施設へ供給
堺市クリーンセンター 東第一工場	150t/24h × 2基	S52	蒸気発生器 20t/h × 2基	民間へ売却
高槻市前島クリーンセンター 第二工場	180t/24h × 2基	H7	廃熱ボイラー 33.7t/h × 2基	温水プールへ供給
豊中市伊丹市クリーンランド 清掃工場	195t/24h × 1基	H6	廃熱ボイラー	温水プールへ供給
泉北環境整備施設組合 泉北クリーンセンター	150t/24h × 1基	H2	廃熱ボイラー	温水プールへ供給 (H9から)
柏羽藤環境事業組合 クリーンセンター	150t/24h × 3基	H3	廃熱ボイラー 25t/h × 3基	温水プールへ供給 (H10から)
岸和田市貝塚市清掃 施設組合 清掃工場	150t/24h × 4基	S57 H元 H3 H4	温水発生器 1.7t/h × 1基 温水発生器 1.5t/h × 1基 温水発生器 1.5t/h × 1基 温水発生器 1.5t/h × 1基	付近民家へ供給
泉南清掃事務組合 清掃工場	95t/24h × 2基	H元	廃熱ボイラー 6.3t/h × 2基	温水プールへ供給

8 ダイオキシン類濃度測定結果

(1) 排ガス中のダイオキシン類

平成15年度の排ガス中のダイオキシン類（コプラナーPCBを含む。）の測定結果を表2-10に示す。平均値は0.15 ng-TEQ/Nm³、最大値は1.1 ng-TEQ/Nm³であった。

また、排ガスからのダイオキシン類の排出量の推移を図2-7に示す。平成15年度の排出量は、平成9年度と比べると95%以上減少しており、環境省の目標であるダイオキシン類9割削減を達成している。

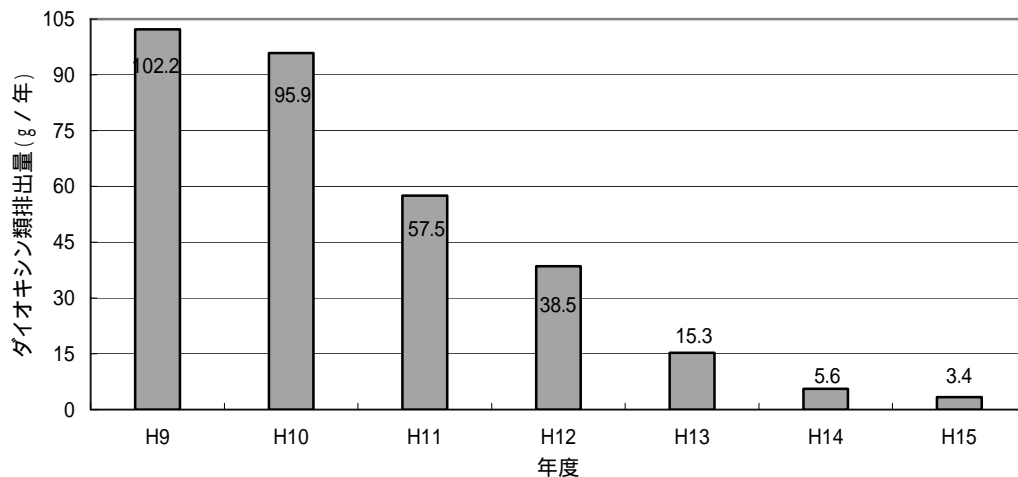
表2-10 排ガス中のダイオキシン類濃度 単位：ng-TEQ/Nm³

測定数	平均値	中央値	最小～最大
83	0.15	0.041	0～1.1

(注) 1年間に複数回測定した施設もあるが、最新のデータを記載している。

なお、平均値については、小数第3位を切り上げている。

図2-7 排ガスからのダイオキシン類排出量



(注1) 平成11年度まではコプラナーPCBは含まないが、平成12年度以降はコプラナーPCBを含む。

(注2) 平成14年12月よりダイオキシン類の排出基準が強化され、既存焼却施設からの排ガスは、基本的に1 ng-TEQ/g以下に定められている。

(2) 燃え殻、ばいじん中のダイオキシン類

平成15年度の燃え殻、ばいじん中のダイオキシン類の測定結果を表2-11に示す。燃え殻(焼却灰・主灰)について、ダイオキシン類濃度の平均値は0.11 ng-TEQ/g、最大値は0.98 ng-TEQ/gであった。

また、ばいじん(飛灰)については、平均値は1.97 ng-TEQ/g、最大値は9.9 ng-TEQ/gであった。なお、ばいじんに関しては排出基準値を遵守するため、薬剤の使用やセメント固化等の処理をして搬出しているが、燃え殻については、未処理のまま搬出している施設が多い。

表2-11 燃え殻、ばいじん中のダイオキシン類濃度 単位: ng-TEQ/g

項目	測定数	平均値	中央値	最小～最大
燃え殻	71	0.11	0.03	0.0000017～0.98
ばいじん	47	1.97	1.3	0～9.9

(注1) 平均値については、小数第3位を切り上げている。

(注2) 最小値の0 ng-TEQ/gについては、検出されなかったことを示す。

(3) 排水中のダイオキシン類濃度

平成15年度の排水中ダイオキシン類の測定結果を表2-12に示す。平均値は1.08 pg-TEQ/リットル、最大値は5.9 pg-TEQ/リットルであった。

焼却施設では、処理工程で発生した排水を処理して、炉内噴霧等に再利用するクローズドシステムを採用しているか、または下水道へ直接放流している施設が多いため、河川等への放流は少なくなっている。

表2-12 排水中のダイオキシン類濃度 単位: pg-TEQ/リットル

測定数	平均値	中央値	最小～最大
23	1.08	0.40	0～5.9

(注1) 平均値については、小数第3位を切り上げている。

(注2) 最小値の0 ng-TEQ/gについては、検出されなかったことを示す。

第3章 し尿処理の概要

1 計画処理区域内人口の状況

計画処理区域内人口及び水洗化、非水洗化人口等の推移を表3 - 1に示す。公共下水道の整備により水洗化人口が増加し、非水洗化人口が減少する傾向であり、平成15年度では計画処理区域内人口は8,881千人、水洗化人口は8,337千人、非水洗化人口が545千人であり、水洗化率は93.9%である。水洗化人口のなかで公共下水道人口の占める割合は87.7%である。非水洗化人口のうち、市町村が収集していない自家処理人口は約3千人である。

表3 - 1 計画処理区域内人口等

年 度	水洗化人口(人)			非水洗化人口(人)			計画処理 区域内人口 (人)
	公共下水道 人口	し尿浄化槽 人口	計	計画収集 人口	自家処 理人口	計	
平11	6,665,665	1,356,063	8,021,728	824,430	4,555	828,985	8,850,713
平12	6,853,669	1,262,576	8,116,245	735,673	3,629	739,302	8,855,547
平13	6,994,104	1,208,257	8,202,361	660,585	4,208	664,613	8,866,974
平14	7,188,440	1,087,149	8,275,589	595,248	3,575	598,823	8,874,412
平15	7,307,350	1,029,194	8,336,544	541,694	3,082	544,776	8,881,320

2 し尿の排出状況

し尿排出状況の推移を図3 - 1及び表3 - 2に示す。公共下水道人口の増加に伴い、し尿の収集量は年々減少するとともにし尿浄化槽汚泥の収集量も、近年減少傾向にある。

平成15年度におけるし尿の排出総量は、1,081千klであり、そのうち計画収集量は1,079千kl、自家処理量は2千klとなっている。計画収集量の内訳は、し尿が639千klし尿浄化槽汚泥440千klである。

また、計画収集量の収集形態別内訳を図3 - 2及び図3 - 3に示す。し尿では委託による収集が53.3%、許可業者による収集が42.9%の割合である。し尿浄化槽汚泥では許可業者による収集が、し尿浄化槽汚泥の計画収集量の99.8%を占めている。

平成15年度における1人1日当りし尿収集量及び排出量を表3 - 3に示す。1人1日当りのし尿収集量は3.23リットル・排出量は3.23リットルで、1人1日当りし尿浄化槽汚泥収集量及び排出量は1.17リットルである。

図 3 - 1 し尿排出状況の推移

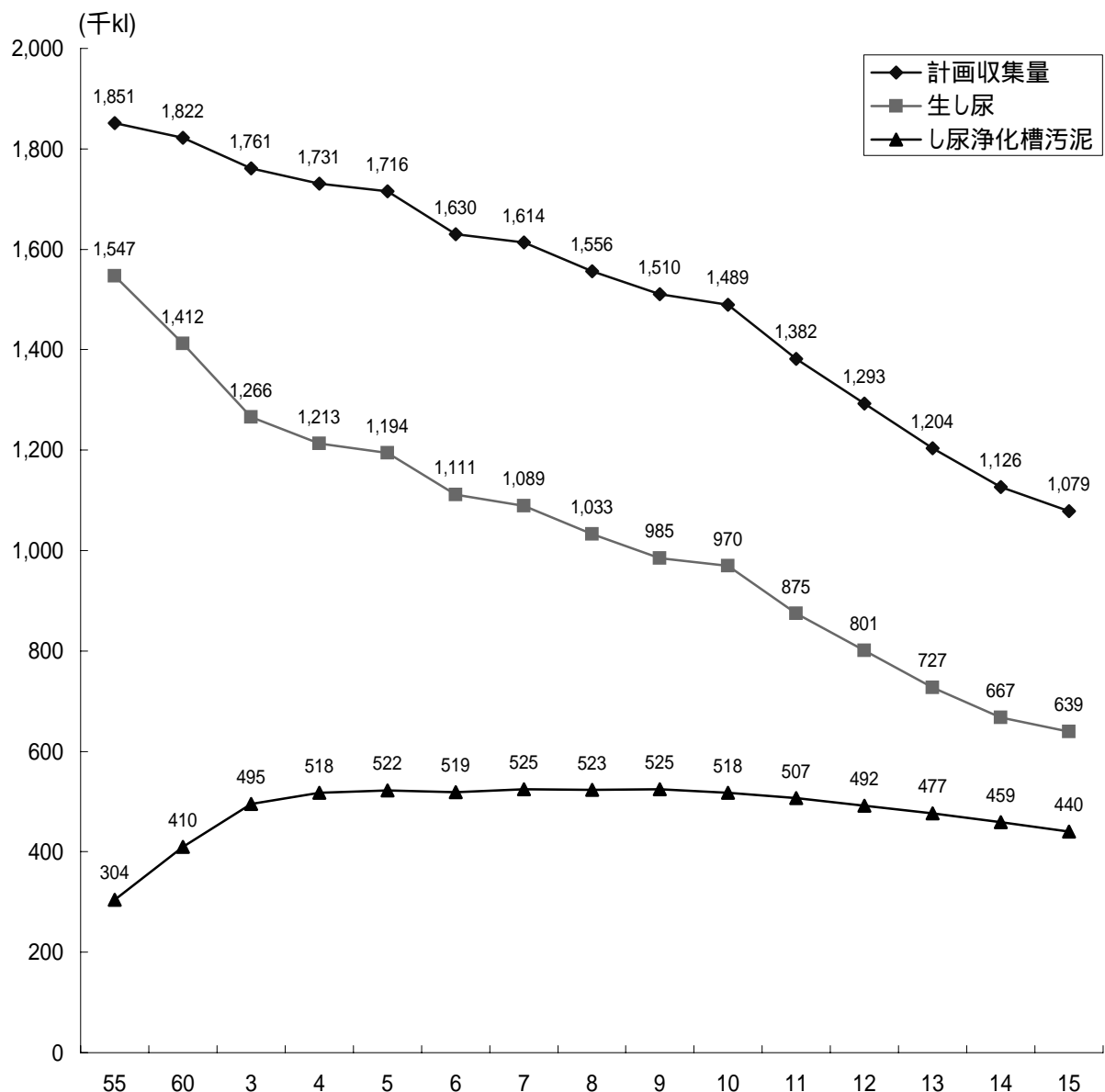


表 3 - 2 し尿排出状況の推移

年度	排出総量 (kl)	し尿の計画収集量 (kl)			し尿浄化槽汚泥の計画収集量 (kl)			自家処理量 (kl)		
		直	営	委託許可	計	直	営		委託許可	計
平成11年	1,387,248 (100%)	37,575	468,569	368,669	874,813 (63.1%)	182	763	506,463	507,408 (36.6%)	5,027 (0.4%)
平成12年	1,295,102 (100%)	32,738	436,620	331,344	800,702 (61.8%)	130	893	491,129	492,152 (38.0%)	2,248 (0.2%)
平成13年	1,207,799 (100%)	28,731	387,411	301,276	717,418 (59.4%)	112	1,016	475,542	476,670 (39.5%)	3,711 (0.3%)
平成14年	1,127,638 (100%)	25,127	363,222	278,415	666,764 (59.1%)	97	1,164	457,357	458,618 (40.7%)	2,256 (0.2%)
平成15年	1,080,625 (100%)	24,489	340,817	274,015	639,321 (59.2%)	150	826	438,467	439,443 (40.7%)	1,861 (0.2%)

(注) () 内は排出総量に対する百分率

図3 - 2 し尿の収集形態別内訳

(単位:kl)

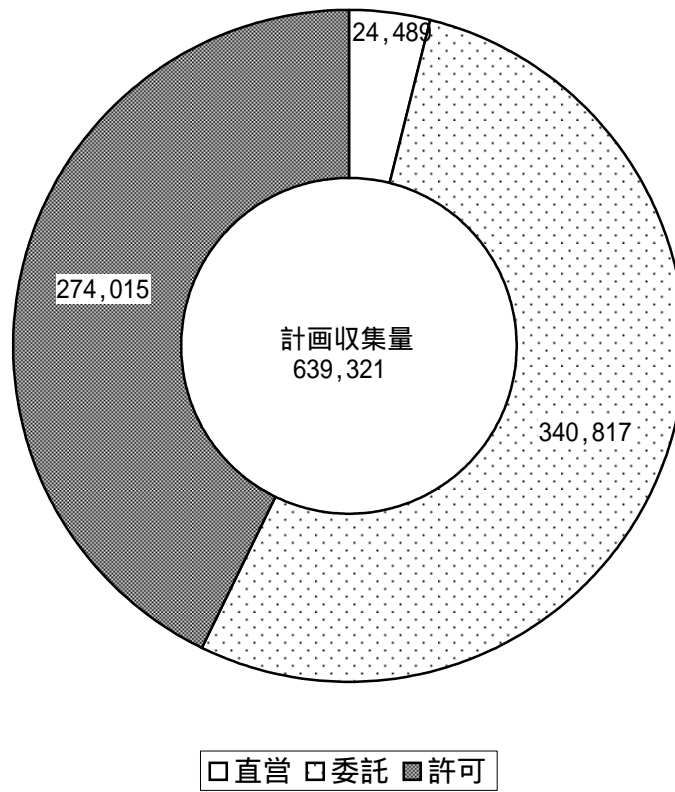


図3 - 3 し尿浄化槽汚泥の収集形態別内訳

(単位:kl)

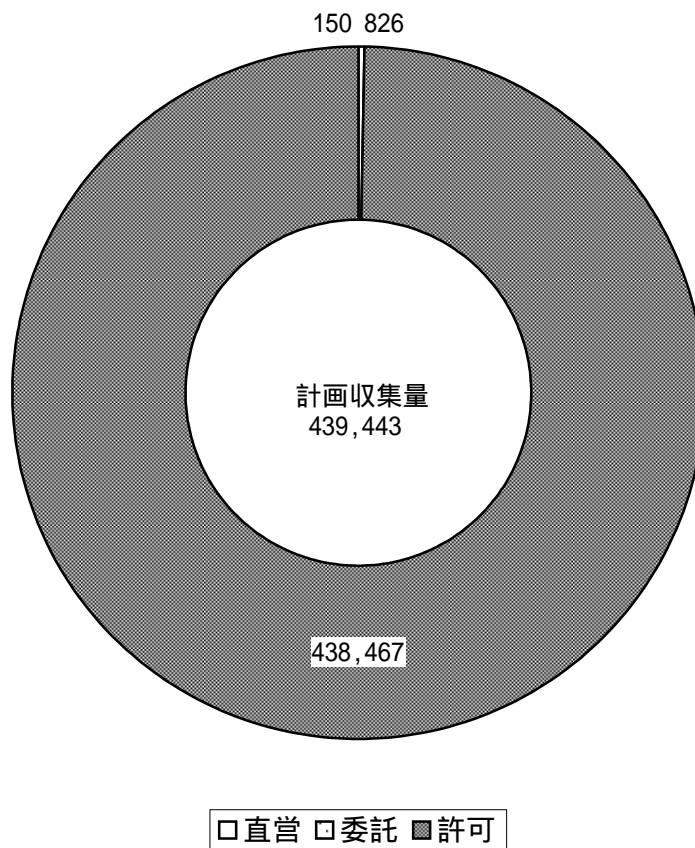


表3 - 3 し尿の1人1日当たり収集量及び排出量

(単位：リットル/人・日)

年 度	区 分	し尿		し尿浄化槽汚泥	
		収集量	排出量	収集量	排出量
平成11年度	大阪府	2.91	2.9	1.03	1.03
	全国	2.11	2.1	1.17	1.17
平成12年度	大阪府	2.98	2.98	1.07	1.07
	全国	2.18	2.16	1.19	1.19
平成13年度	大阪府	3.02	3.01	1.08	1.08
	全国	2.24	2.23	1.22	1.22
平成14年度	大阪府	3.07	3.06	1.16	1.16
	全国	2.48	2.46	1.29	1.30
平成15年度	大阪府	3.23	3.23	1.17	1.17
	全国

(注) 平成15年度の全国の数値は環境省で集計中。

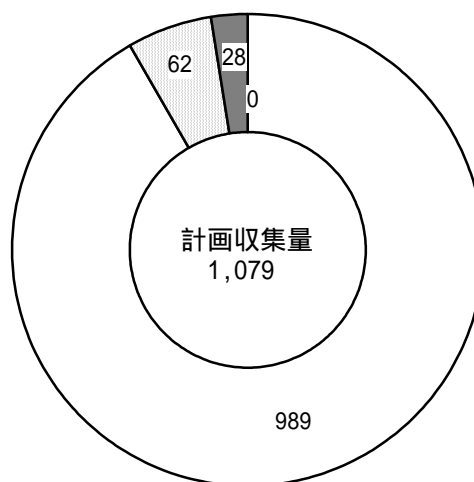
3 し尿の処理状況

計画収集量1,079千klの処理内訳を図3-4に示す。91.7%にあたる989千klがし尿処理施設で処理されており、下水道投入が5.7%の62千klとなっている。

し尿処理状況の推移を図3-5に示す。し尿処理施設での処理量は、計画収集量の減少と同様年々減少している。

図3 - 4 し尿の処理内訳

(単位：千kl)



□し尿処理施設 □下水道投入 ■海洋投入 ■その他

図 3 - 5 し尿処理状況の推移

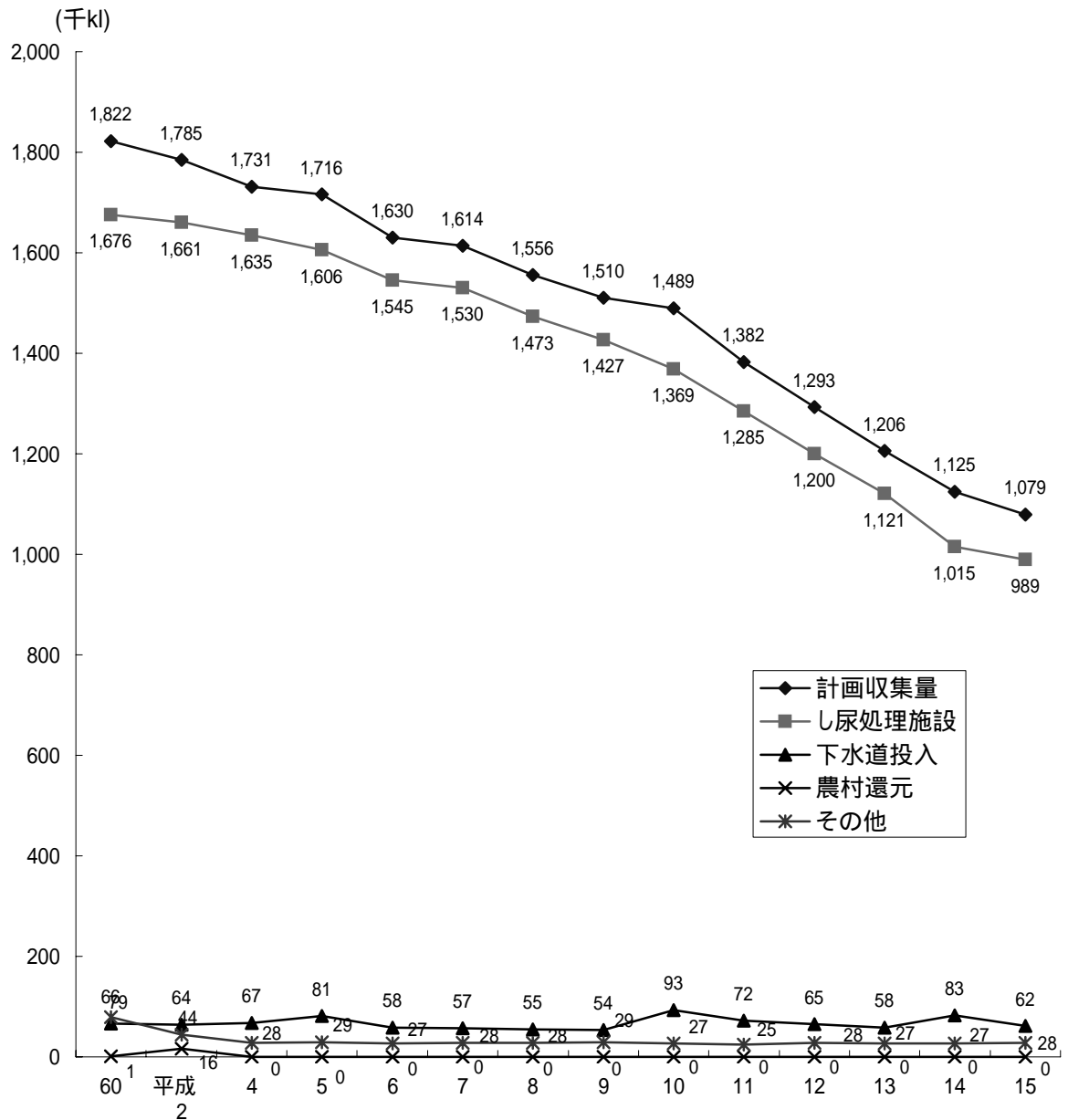


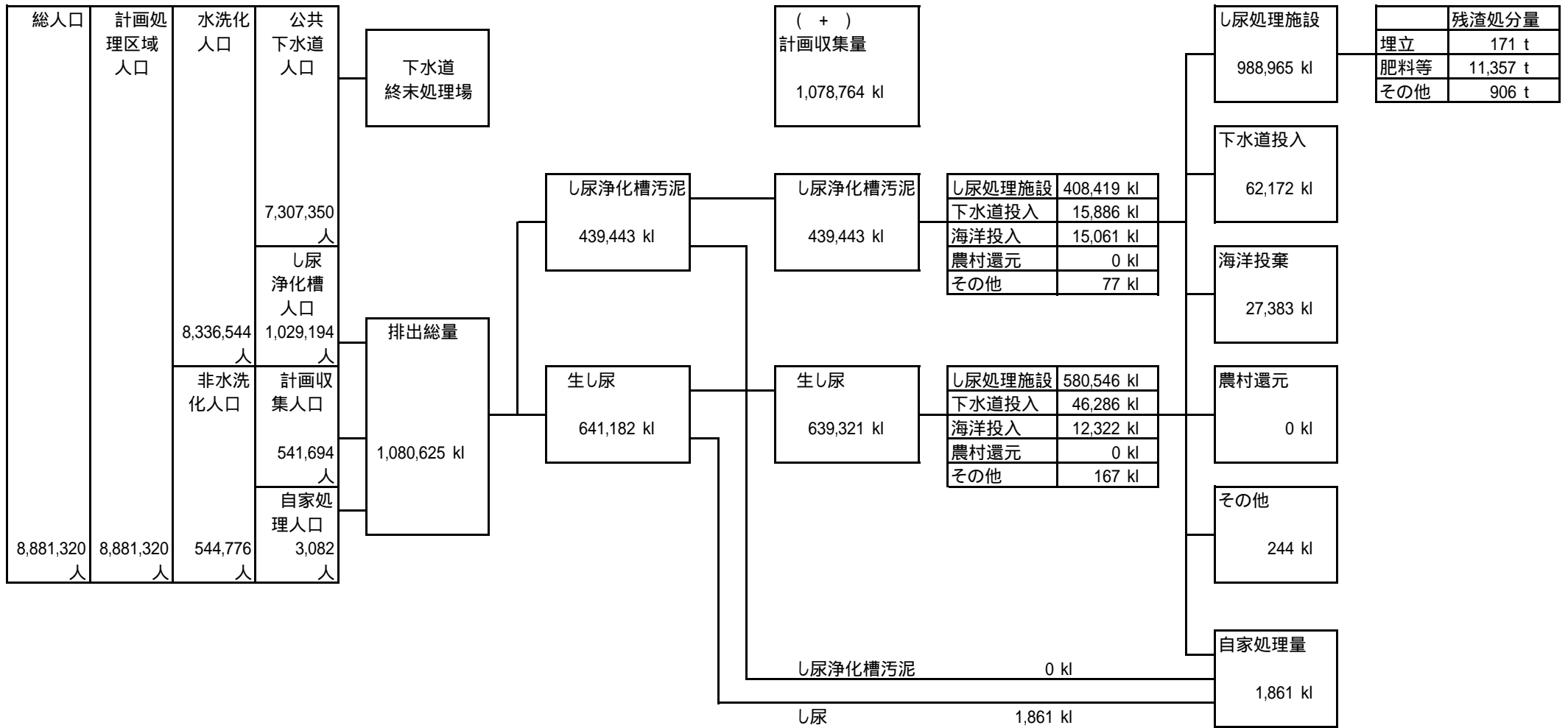
表 3 - 4 し尿処理状況の推移

単位：千kl

年度	し尿処理施設	下水道投入	農村還元	その他	計画収集量
平成11年度	1,285 (93.0%)	25 (1.8%)	0 (0.0%)	0 (0.0%)	1,382 (100%)
平成12年度	1,200 (92.8%)	65 (5.0%)	0 (0.0%)	28 (2.2%)	1,293 (100%)
平成13年度	1,121 (93.0%)	58 (4.8%)	0 (0.0%)	27 (2.2%)	1,206 (100%)
平成14年度	1,015 (90.2%)	83 (7.4%)	0 (0.0%)	27 (2.4%)	1,125 (100%)
平成15年度	989 (91.7%)	62 (5.7%)	0 (0.0%)	28 (2.6%)	1,079 (100%)

(注) ()内は計画収集量に対する百分率

図3 - 6 し尿の処理系統図



計画区域率	/ = 100%	計画収集率A	/ = 6.1%	1人1日当りし尿収集量	/(× 365)= 3.23	リットル/人日
水洗化率	/ = 93.9%	自家処理率A	/ = 0.0%	1人1日当りし尿排出量	/(× 365)= 3.22	リットル/人日
公共下水道水洗化率	/ = 82.3%	計画収集率B	/ = 99.4%	1人1日当りし尿浄化槽汚泥収集量	/(× 365)= 1.17	リットル/人日
し尿浄化槽水洗化率	/ = 11.6%	自家処理率B	/ = 0.6%	1人1日当りし尿浄化槽汚泥排出量	/(× 365)= 1.17	リットル/人日
非水洗化率	/ = 6.1%					

4 し尿処理施設の概要

(1) し尿処理施設

府内におけるし尿処理施設は、平成15年度末現在において17市6町5一部事務組合に36施設があり、1日の処理能力は5,127klである。

表3-5 し尿処理施設

(単位:kl/日)

項目	嫌気性処理	好気性処理	化学処理	浄化槽汚泥	標脱処理	高負荷処理	好一段好二段	一次処理	前処理	計
施設数	2	8	2	4	7	7	1	1	4	36
公称能力	720	832	284	385	1,127	1,219	100	150	310	5,127

(2) コミュニティ・プラント

コミュニティ・プラントとは、し尿と生活雑排水を併せて処理する市町村が設置するし尿処理施設で、府内におけるコミュニティ・プラントは、平成15年度末現在において堺市の1施設と豊能町の1施設の合計2施設がある。

表3-6 コミュニティ・プラント

施設名称	処理方式	計画1日最大汚水量	竣工年度
畑地区地域下水道処理施設	長時間ばっ気	308 m ³ /日	平成3年度
野間口地域し尿処理センター	長時間ばっ気	166 m ³ /日	平成2年度

5 し尿処理施設の現況

市町村・一部事務組合名	施設名	所在地 (TEL)	処理方式	公称能力 (kl/日)		着工及び 竣工 年月日	処理実績 (kl/年)			残渣処分量 (t/年)			汚泥処理 設備	高度処理 設備	運転管 理体制		放流先	施工会社名
				し尿	浄化槽 汚泥		計	埋立 処分	肥料等 に利用	その他	直	委						
堺市	宝 下水処理場	松屋大和川通り 4-157 072(232)4958~9	嫌気	360	180	S35.12 S45.4	20,996	15,556	36,552	0	0	0	-	-			下水処理場	荏原インフィルコ㈱
					180													
	化学処理場	草部1125 072(271)1493	化学	250		S39.24 S40.331	82,953	28,710	111,663	0	0	0	-	-			下水道	自動車製造㈱
	化学処理場 浄化槽汚泥 専用施設	草部1125 072(271)1493	浄化槽汚泥 固液分離	50		S57.10.2 S58.9.30	施設更新(～H16.7.31)のため、処理実績なし。					-	-			下水道	日立化成工業㈱	
	小計			660			103,949	44,266	148,215	0	0	0						
岸和田市	天の川浄苑	磯上町3-4-1 0724(39)4333	一次処理 (嫌気・好気)	150		S33.12 S35.6	41,189	10,318	51,507	2	0	24	-	-			下水道	アタカ工業㈱
豊中市	サンテーション	原田西町2-2	前処理	25		H2.10 H3.6	1,279	362	1,641	0	0	3	-	-			下水道	栗田工業㈱
吹田市	化学処理場	川岸町20-1 06(6381)0632	前処理	125		S59.10.25 S61.5.31	2,115	2,922	5,037	0	0	0	-	-			下水処理場	栗田工業㈱
高槻市	唐崎 クリーンセンター	唐崎西1-17-1 0726(78)0483	標脱	320		S58.9 S62.3	19,487	13,822	33,309	0	279	89	ベルトプレス 乾燥	加圧浮上 オゾン 砂る過			番田川	アタカ工業㈱
貝塚市	衛生事業所	王子261 0724(22)6279	好気	158		S55.9.22 S57.10.31	32,158	20,728	52,886	11	118	0	脱水 乾燥 焼却	加圧浮上 オゾン		○	見出川	アタカ工業㈱
枚方市	淀川衛生工場	出口2-30-1 072(832)3681	高負荷	267		H2.7.26 H5.9.30	13,858	25,282	39,140	0	2,031	27	ベルトプレス 乾燥 焼却	凝沈 砂る過 活性炭吸着			出口 雨水幹線	栗田工業㈱
茨木市	環境衛生 センター	東野々宮町14-1 072(634)1627	標脱	150		S57.10.1 S59.9.30	10,952	3,927	14,879	0	0	254	脱水 乾燥	凝沈 オゾン 砂る過			番田井路	荏原インフィルコ㈱

市町村・一部事務組合名	施設名	所在地 (TEL)	処理方式	公称能力 (kl/日)	着工及び 竣工 年月日	処理実績 (kl/年)			残渣処分量 (t/年)			汚泥処理 設備	高度処理 設備	運管 理体制 直委	放流先	施工会社名
						し尿	浄化槽 汚泥	計	埋立 処分	肥料等 に利用	その他					
八尾市	衛生処理場	上尾町8-24-1 0729(22)3236	高負荷	275	H3.12.25 H7.3.20	38,598	40,626	79,224	0	143	0	脱水 乾燥 焼却	凝沈 砂ろ過 活性炭吸着		恩智川	住友重機械 工業(株)
寝屋川市	緑風園	讃良東町7-1 072(823)7758	好気	150	S45 S47.8	9,652	6,246	15,898	0	0	58	遠心脱水 焼却	加圧浮上 オゾン 砂ろ過	一部委託	岡部川	三菱重工業(株)
河内長野市	衛生処理場	高向2201 0721(62)5522	標脱	132	H10.9.1 H13.5.1	15,104	19,164	34,268	102	39	0	遠心脱水 乾燥 焼却	凝沈 オゾン 砂ろ過		小井関川	JFE エンジニアリング(株)
松原市	サニテーション	天美西7-217 0723(31)7773	前処理	125	S63.9.30 H元.10.20	20,266	12,224	32,490	0	0	17	脱水 焼却	-		下水道	(株)奥村組
箕面市	し尿中継所	新稲3-18-5 072(729)2371	前処理	30	S62.3	950	80	1,030	0	0	0	脱水	-		下水道	オルガノ
門真市	浄化センター	三ツ島567 072(881)0439	標脱	110	H元.9.28 H4.3.31	8,457	9,458	17,915	0	873	23	プレス脱水	オゾン酸化 砂ろ過		古川	浅野工事(株)
摂津市	クリーンセンター	千里丘7-12-52 06(6388)4683	前処理	130	S53.10.1 S54.3.31	2,870	4,155	7,025	0	0	5	-	-		下水道	山田工業(株)
泉南市	双子川浄苑	信達大苗代157 0724(83)2217	好一段	100	S53.4 S55.3	19,274	8,798	28,072	0	54	0	脱水 乾燥 焼却	脱窒 凝沈 オゾン		新家川	浅野工事(株)
交野市	乙辺浄化センター	星田北1-7-5 072(892)5974	標脱	65	S54.1.4 S55.3.31	5,563	2,005	7,568	0	378	0	プレス脱水 焼却	凝沈 砂ろ過 活性炭吸着		天野川	荏原インフィル(株)
島本町	衛生化学 処理場	高槻市東上牧3-6-7 0726(69)0125	化学	34	S39.9.1 S40.9.30	1,641	1,832	3,473	0	151	3	脱水 乾燥	加圧浮上		淀川	日本蒸溜工業(株)
豊能町	衛生センター	木代232 072(739)1522	高負荷	7	S63.11.29 H元.10.31	778	1,214	1,992	0	0	68	脱水 (焼却)	砂ろ過 活性炭		木代川	アタカ工業(株)

市町村・一部事務組合名	施設名	所在地 (TEL)	処理方式	公称能力 (kl/日)	着工及び 竣工 年月日	処理実績 (kl/年)			残渣処分量 (t/年)			汚泥処理 設備	高度処理 設備	運転管 理体制		放流先	施工会社名
						し尿	浄化槽 汚泥	計	埋立 処分	肥料等 に利用	その他			直	委		
能勢町	能勢 クリーンヒル	吉野139-6 072(737)1520	標脱 好気	35.5	S56.2 } S57.12	5,118	2,360	7,478	0	118	0	脱水 乾燥 焼却	凝沈・オゾン・ ろ過・逆浸透 脱塩			-	ユニチカ(株)
忠岡町	し尿処理場	新浜2-5-46 0724(36)1329	好気	18	S42 } S44.2	4,086	1,117	5,203	0	0	137	遠心脱水 (焼却)	-			下水道	東亜工業(株)
熊取町	大原衛生公苑	野田4-2063 0724(52)3261	高負荷 酸化	70	S61.6.25 } H元.3.15	13,908	6,414	20,322	56	0	0	脱水 焼却	砂ろ過 活性炭吸着			佐野川	古河鉱業(株)
岬町	岬町 美化センター	多奈川谷川1004 07249(5)5090	標脱	50	S57.9 } S59.3.31	12,403	2,225	14,628	0	0	0	遠心脱水	凝沈 オゾン 砂ろ過			大阪湾	荏原インフィル(株)
泉北環境 整備施設 組合	第1事業所	泉大津市汐見町 98 0725(32)5491	浄化槽汚泥	90	S56.9.4 } S57.3.25	0	24,710	24,710	0	0	0	プレス脱水	砂ろ過 活性炭吸着			大津川	山田工業(株)
	第1事業所	泉大津市汐見町 98 0725(32)5491	低希釈 高負荷 酸化	200	S57.6.21 } S62.1	40,770	0	40,770	0	0	0	プレス脱水	砂ろ過 活性炭吸着			大津川	荏原インフィル(株)
	第3事業所	高石市取石6-2- 15 0722(71)0384	好気	90	S35.8.25 }	13,725	12,462	26,187	0	0	88		-			下水道	日衛工業(株)
					S36.3.31 } S45.10.8 } S46.3.31												アタカ工業(株)
小計				380		54,495	37,172	91,667	0	0	88						
富美山 環境事業 組合	有機資源 再生センター	大阪狭山市東池 尻6-1622-1 072(365)0471	膜分離 高負荷	200	H10.11.5 } H14.3.30	36,822	28,894	65,716	0	890	110	プレス脱水	凝集膜分離 活性炭吸着			東除川	三菱重工業(株)

市町村・一部事務組合名	施設名	所在地 (TEL)	処理方式	公称能力 (kl/日)	着工及び 竣工 年月日	処理実績 (kl/年)			残渣処分量 (t/年)			汚泥処理 設備	高度処理 設備	運転管 理体制 直委	放流先	施工会社名										
						し尿	浄化槽 汚泥	計	埋立 処分	肥料等 に利用	その他															
柏羽藤 環境事業 組合	芝山処理場	柏原市国分市場 1-11-35 0729(77)3500	好気	100	S38 }	51,390	48,771	100,161	0	3,240	0	脱水	砂ろ過 活性炭吸着		長瀬川	アタカ工業(株)										
	芝山処理場	柏原市国分市場 1-11-35 0729(77)3500	好気	100	S48 }																				アタカ工業(株)	
	芝山処理場	柏原市国分市場 1-11-35 0729(77)3500	高負荷 酸化	200	S55 }																	遠心脱水 (し渣焼却)	砂ろ過 活性炭吸着		長瀬川	アタカ工業(株)
	小計			400																						
泉佐野市 田尻町清掃 施設組合	第1事業所	泉佐野市高松町 6671 0724(64)5211	好気	180	S53.2 }	63,669	20,916	84,585	0	133	0	脱水 乾燥 焼却	加圧浮上 砂ろ過		大阪湾	栗田工業(株)										
東大阪市 大東市 清掃センター	新田事業所	大東市新田境町 5-1 072(875)0701	嫌気	360	S37.12.19 }	13,597	14,787	28,384	0	444	0	遠心脱水	-		下八箇荘 水路	荏原インフィル(株)										
	東事業所	東大阪市布市町 3-3-1 0729(84)5051	標脱	300	S40.3.15 }	36,796	27,095	63,891	0	2,466	0	遠心脱水	加圧浮上		恩智川	荏原インフィル(株)										
	東事業所	東大阪市布市町 3-3-1 0729(84)5051	浄化槽汚泥	120	S55.12.5 }																			恩智川	荏原インフィル(株)	
	小計			780																						
府合計	36施設			5,127		640,424	417,180	1,057,604	171	11,357	906															

(注) 1.(焼却)は、ごみ処理施設で焼却。

2.処理方式で「前処理」とは、し尿及び浄化槽汚泥からし渣を除去する方式を示し、除渣後のし尿等は下水道で処理される。

第 2 編 統計資料

第1章 一般廃棄物処理事業の状況
1 計画処理区域の状況

市町村・ 一部事務 組合名	面積 (km ²)		人口 (人)		世帯数 (世帯)		一般会計 決算額 (百万円)
	全 域	計 画 処 理 区 域	全 域	計 画 処 理 区 域	全 域	計 画 処 理 区 域	
大阪市	221.60	221.60	2,626,635	2,626,635	1,215,802	1,215,802	1,754,417
堺市	136.79	136.79	799,575	799,575	326,931	326,931	279,702
岸和田市	72.07	72.07	204,415	204,415	72,169	72,169	60,711
豊中市	36.60	36.60	393,512	393,512	163,096	163,096	119,345
池田市	22.11	22.11	100,850	100,850	42,474	42,474	32,157
吹田市	36.11	36.11	350,483	350,483	147,271	147,271	102,712
泉大津市	12.32	12.32	77,902	77,902	30,544	30,544	24,318
高槻市	105.31	105.31	355,657	355,657	143,062	143,062	98,325
貝塚市	43.96	43.96	89,692	89,692	31,381	31,381	27,582
守口市	12.73	12.73	150,552	150,552	65,965	65,965	54,084
枚方市	65.08	65.08	408,099	408,099	157,382	157,382	101,859
茨木市	76.52	76.52	263,437	263,437	106,107	106,107	73,668
八尾市	41.71	41.71	275,092	275,092	110,756	110,756	87,670
泉佐野市	54.38	54.38	101,001	101,001	36,013	36,013	1,725
富田林市	39.66	39.66	126,222	126,222	47,679	47,679	34,198
寝屋川市	24.73	24.73	250,324	250,324	101,911	101,911	71,826
河内長野市	109.61	109.61	121,998	121,998	44,182	44,182	34,918
松原市	16.66	16.66	131,085	131,085	49,544	49,544	38,201
大東市	18.27	18.27	128,805	128,805	51,707	51,707	38,400
和泉市	84.99	84.99	180,127	180,127	64,655	64,655	50,877
箕面市	47.84	47.84	124,357	124,357	50,461	50,461	46,451
柏原市	25.39	25.39	77,971	77,971	28,880	28,880	24,403
羽曳野市	26.44	26.44	121,537	121,537	43,593	43,593	2,099
門真市	12.28	12.28	136,547	136,547	59,015	59,015	43,003
摂津市	14.87	14.87	85,575	85,575	34,889	34,889	30,932
高石市	11.35	11.35	62,001	62,001	22,770	22,770	1,567
藤井寺市	8.89	8.89	66,828	66,828	25,110	25,110	19,913
東大阪市	61.81	61.81	516,163	516,163	209,623	209,623	172,907
泉南市	47.34	47.34	65,640	65,640	21,656	21,656	21,129
四條畷市	18.74	18.74	57,211	57,211	22,159	22,159	20,111
交野市	25.55	25.55	78,637	78,637	26,715	26,715	19,465
大阪狭山市	11.86	11.86	57,124	57,124	22,095	22,095	18,700
阪南市	36.10	36.10	60,217	60,217	19,989	19,989	17,202
市計	1,579.67	1,579.67	8,645,271	8,645,271	3,595,586	3,595,586	3,524,577
島本町	16.78	16.78	29,834	29,834	11,359	11,359	12,079
豊能町	34.37	34.37	25,964	25,964	8,012	8,012	7,415
能勢町	98.68	98.68	14,133	14,133	4,012	4,012	4,854
忠岡町	4.03	4.03	17,944	17,944	6,872	6,872	6,710
熊取町	17.19	17.19	43,657	43,657	14,549	14,549	12,153
田尻町	3.86	3.86	7,260	7,260	2,529	2,529	5,662
岬町	49.03	49.03	19,571	19,571	6,990	6,990	488
太子町	14.17	14.17	14,489	14,489	4,865	4,865	4,594
河南町	25.26	25.26	16,869	16,869	5,758	5,758	5,857
千早赤阪村	37.38	37.38	6,848	6,848	2,229	2,229	3,035
美原町	13.20	13.20	39,480	39,480	14,148	14,148	12,016
町村計	313.95	313.95	236,049	236,049	81,323	81,323	74,863
市町村計	1,893.62	1,893.62	8,881,320	8,881,320	3,676,909	3,676,909	3,599,440

市 町 村 ・ 一 部 事 務 組 合 名	面積 (km ²)		人口 (人)		世帯数 (世帯)		一 般 会 計 決 算 額 (百万円)
	全 域	計 画 処 理 区 域	全 域	計 画 処 理 区 域	全 域	計 画 処 理 区 域	
豊中市伊丹市クリーンランド (豊中市分)	36.60	36.60	393,512	393,512	163,096	163,096	3,134
泉北環境整備施設組合	108.61	108.61	320,030	320,030	117,969	117,969	4,652
富美山環境事業組合	141.53	141.53	261,032	261,032	96,774	96,774	467
柏羽藤環境事業組合	60.72	60.72	266,336	266,336	97,583	97,583	5,975
泉佐野市田尻町清掃施設組合	58.24	58.24	108,261	108,261	38,542	38,542	1,352
東大阪都市清掃施設組合	80.08	80.08	644,968	644,968	261,330	261,330	4,838
四條畷市交野市清掃施設組合	44.29	44.29	135,848	135,848	48,874	48,874	877
岸和田市貝塚市清掃施設組合	115.84	115.84	294,107	294,107	103,550	103,550	7,268
南河内清掃施設組合	251.14	251.14	383,030	383,030	140,956	140,956	2,856
泉南清掃事務組合	83.40	83.40	125,857	125,857	41,645	41,645	1,153
東大阪市大東市清掃センター	80.08	80.08	644,968	644,968	261,330	261,330	1,226
豊能郡環境施設組合	133.05	133.05	40,097	40,097	12,024	12,024	736
一部事務組合計	1,193.58	1,193.58	3,618,046	3,618,046	1,383,673	1,383,673	34,534
府 合 計	1,893.62	1,893.62	8,881,320	8,881,320	3,676,909	3,676,909	3,633,974

(注) 一般会計決算額府合計は上記府合計から分担金17,625,358千円(ごみ15,085,920千円、し尿2,539,438千円)を控除した 3,616,348,642千円とする。

2 一般廃棄物処理事業経費の状況

2 - 1 廃棄物処理事業歳入の状況

(1) ごみ

(単位：千円)

市町村・ 一部事務 組合名	ごみ関係経費						計	一般財源	合計
	国庫支出金	府支出金	地方債	使用料及び 手数料	その他				
大阪市	116,208	200,120	2,128,000	5,029,884	5,546,867	13,021,079	43,094,625	56,115,704	
堺市	1,833	0	2,508,300	2,151,568	23,907	4,685,608	5,386,490	10,072,098	
岸和田市	0	462	0	0	6,046	6,508	2,638,864	2,645,372	
豊中市	0	168	32,700	13,279	7,487	53,634	4,669,702	4,723,336	
池田市	0	0	17,600	88,123	11,199	116,922	1,108,001	1,224,923	
吹田市	0	0	0	234,690	69,730	304,420	5,588,520	5,892,940	
泉大津市	0	106	0	0	760	866	1,131,796	1,132,662	
高槻市	0	0	0	368,325	69,132	437,457	3,400,155	3,837,612	
貝塚市	0	148	8,700	13,434	14	22,296	928,708	951,004	
守口市	0	18,700	201,100	64,734	607	285,141	1,659,057	1,944,198	
枚方市	0	501	0	229,166	11,991	241,658	4,060,656	4,302,314	
茨木市	0	6,006	0	165,709	236,729	408,444	2,942,923	3,351,367	
八尾市	0	292	0	431,524	30,403	462,219	3,146,316	3,608,535	
泉佐野市	0	156	9,000	54,871	5,447	69,474	1,724,816	1,794,290	
富田林市	0	198	0	162,732	20,721	183,651	1,736,827	1,920,478	
寝屋川市	0	0	53,900	370,385	7,331	431,616	3,259,723	3,691,339	
河内長野市	0	242	0	235,085	5,362	240,689	1,583,356	1,824,045	
松原市	0	0	0	1,169	818	1,987	2,294,897	2,296,884	
大東市	0	160	0	185,830	0	185,990	1,700,287	1,886,277	
和泉市	0	205	0	0	50	255	2,058,309	2,058,564	
箕面市	0	0	0	115,704	82,249	197,953	1,844,540	2,042,493	
柏原市	0	132	0	59,825	0	59,957	1,092,772	1,152,729	
羽曳野市	0	3,889	0	337	0	4,226	1,517,179	1,521,405	
門真市	9,518	0	9,500	38,917	2,275	60,210	2,221,372	2,281,582	
摂津市	0	0	0	6,290	2,472	8,762	1,385,670	1,394,432	
高石市	0	112	0	0	0	112	956,296	956,408	
藤井寺市	0	128	0	5,652	12,005	17,785	1,054,113	1,071,898	
東大阪市	0	0	0	3,728	16,387	20,115	6,859,590	6,879,705	
泉南市	0	0	9,700	42	640	10,382	980,315	990,697	
四條畷市	0	0	0	73,588	510	74,098	988,139	1,062,237	
交野市	0	158	0	38,376	8,940	47,474	1,082,975	1,130,449	
大阪狭山市	0	112	0	435	0	547	732,227	732,774	
阪南市	0	0	0	45	167	212	878,645	878,857	
市計	127,559	231,995	4,978,500	10,143,447	6,180,246	21,661,747	115,707,861	137,369,608	
島本町	0	0	0	16,860	362	17,222	437,130	454,352	
豊能町	0	25,200	0	0	4	25,204	548,583	573,787	
能勢町	0	0	0	1,164	1,011	2,175	370,515	372,690	
忠岡町	0	0	0	8,546	480	9,026	395,394	404,420	
熊取町	0	0	0	11,895	3,072	14,967	571,777	586,744	
田尻町	0	0	0	1,077	0	1,077	135,695	136,772	
岬町	0	3,126	0	2,758	0	5,884	402,173	408,057	
太子町	0	0	0	12,416	0	12,416	139,000	151,416	
河南町	0	88	0	23,077	3,007	26,172	184,715	210,887	
千早赤阪村	0	68	0	6,878	1,189	8,135	68,470	76,605	
美原町	0	0	0	50,586	0	50,586	415,456	466,042	
町村計	0	28,482	0	135,257	9,125	172,864	3,668,908	3,841,772	
市町村計	127,559	260,477	4,978,500	10,278,704	6,189,371	21,834,611	119,376,769	141,211,380	

(単位：千円)

市町村・ 一部事務 組合名	ごみ関係経費								
	国庫支出金	府支出金	地方債	使用料及び 手数料	市町村 分担金	その他	計	一般財源	合計
豊中市伊丹市刈 苅(豊中市分)	0	0	3,939	314,957	1,731,209	0	2,050,105	157,255	2,207,360
泉北環境整備 施設組合	0	0	221,500	109,223	2,186,567	128,810	2,646,100	43,766	2,689,866
柏羽藤環境 事業組合	329,166	0	1,525,200	32,101	1,894,266	41,206	3,821,939	211,483	4,033,422
泉佐野市田尻町 清掃施設組合	0	0	0	67,634	960,130	5,725	1,033,489	0	1,033,489
東大阪都市 清掃施設組合	0	0	6,100	545,887	3,489,902	142,673	4,184,562	10,516	4,195,078
四條畷市交野市 清掃施設組合	0	0	45,500	0	579,112	0	624,612	125	624,737
岸和田市貝塚市 清掃施設組合	774,930	0	4,337,400	192,715	1,254,580	0	6,559,625	122,127	6,681,752
南河内清掃 施設組合	0	0	0	44,221	1,779,477	44,162	1,867,860	183,360	2,051,220
泉南清掃事務組合	0	0	0	64,826	756,368	0	821,194	0	821,194
豊能郡環境 施設組合	0	0	0	13,375	420,856	154,886	589,117	0	589,117
猪名川上流広域ご み処理施設組合	0	0	0	0	33,453	0	33,453	0	33,453
一部事務組合計	1,104,096	0	6,139,639	1,384,939	15,085,920	517,462	24,232,056	728,632	24,960,688
府合計	1,231,655	260,477	11,118,139	11,663,643	15,085,920	6,706,833	46,066,667	120,105,401	166,172,068

(注) 歳入の府合計は、上記府合計から分担金15,085,920千円を控除した151,086,148千円である。

(2) し尿

(単位：千円)

市町村・ 一部事務 組合名	し尿関係経費						計	一般財源	合計
	国庫支出金	府支出金	地方債	使用料及び 手数料	その他				
大阪市	0	0	0	0	0	0	159,167	159,167	
堺市	0	0	0	340,197	0	340,197	2,604,486	2,944,683	
岸和田市	0	0	0	0	0	0	145,634	145,634	
豊中市	0	0	0	6,502	0	6,502	51,743	58,245	
池田市	0	0	6,700	3,653	0	10,353	34,949	45,302	
吹田市	0	0	0	4,250	38	4,288	196,657	200,945	
泉大津市	0	0	0	0	0	0	230,439	230,439	
高槻市	0	0	0	69,682	99	69,781	534,445	604,226	
貝塚市	0	0	0	708	31	739	217,370	218,109	
守口市	0	0	0	0	0	0	14,701	14,701	
枚方市	0	0	0	29,492	2,699	32,191	875,869	908,060	
茨木市	0	0	0	17,066	0	17,066	443,164	460,230	
八尾市	0	0	0	208,079	270,070	478,149	861,514	1,339,663	
泉佐野市	43,180	43,180	0	60	1,026	87,446	321,123	408,569	
富田林市	0	0	0	93,658	0	93,658	229,153	322,811	
寝屋川市	0	0	0	25,730	118	25,848	462,581	488,429	
河内長野市	4,498	4,498	0	427,362	0	436,358	404,760	841,118	
松原市	0	24,400	0	410	0	24,810	499,146	523,956	
大東市	0	0	0	56,448	0	56,448	423,892	480,340	
和泉市	0	0	0	0	20	20	388,857	388,877	
箕面市	0	0	0	4,057	7	4,064	32,799	36,863	
柏原市	0	0	0	0	0	0	287,366	287,366	
羽曳野市	0	0	0	160	0	160	324,687	324,847	
門真市	0	0	0	38,547	3,423	41,970	313,953	355,923	
摂津市	0	8,322	0	10,261	0	18,583	206,563	225,146	
高石市	0	0	0	0	0	0	217,264	217,264	
藤井寺市	0	0	0	0	0	0	162,249	162,249	
東大阪市	0	0	0	167,414	0	167,414	1,315,970	1,483,384	
泉南市	0	0	0	67,277	30	67,307	191,103	258,410	
四條畷市	0	0	0	7,768	600	8,368	90,792	99,160	
交野市	0	0	0	12,635	16,701	29,336	182,745	212,081	
大阪狭山市	0	0	0	1,051	0	1,051	51,385	52,436	
阪南市	0	0	0	0	120	120	423,171	423,291	
市計	47,678	80,400	6,700	1,592,467	294,982	2,022,227	12,899,697	14,921,924	
島本町	1,964	1,964	0	11,363	0	15,291	79,833	95,124	
豊能町	0	0	0	16,200	1,430	17,630	40,574	58,204	
能勢町	0	0	0	41,142	0	41,142	110,025	151,167	
忠岡町	0	0	0	0	0	0	47,511	47,511	
熊取町	3,768	3,768	0	0	15	7,551	213,974	221,525	
田尻町	0	0	0	20	0	20	29,674	29,694	
岬町	0	0	0	0	0	0	92,882	92,882	
太子町	0	0	0	4,883	0	4,883	15,491	20,374	
河南町	0	0	0	20,954	0	20,954	32,464	53,418	
千早赤阪村	0	0	0	0	5	5	14,816	14,821	
美原町	0	0	0	19,621	0	19,621	106,773	126,394	
町村計	5,732	5,732	0	114,183	1,450	127,097	784,017	911,114	
市町村計	53,410	86,132	6,700	1,706,650	296,432	2,149,324	13,683,714	15,833,038	

(単位：千円)

市町村・ 一部事務 組合名	し尿関係経費								
	国庫支出金	府支出金	地方債	使用料及び 手数料	市町村 分担金	その他	計	一般財源	合計
泉北環境整備 施設組合	0	0	0	0	634,538	2,199	636,737	0	636,737
富美山環境 事業組合	0	0	0	0	209,450	0	209,450	127,497	336,947
柏羽藤環境 事業組合	0	0	0	0	513,749	0	513,749	0	513,749
泉佐野市田尻町 清掃施設組合	0	0	0	0	249,339	984	250,323	0	250,323
東大阪市大東市 清掃センター	0	0	0	0	932,362	73,287	1,005,649	486	1,006,135
一部事務組合計	0	0	0	0	2,539,438	76,470	2,615,908	127,983	2,743,891
府合計	53,410	86,132	6,700	1,706,650	2,539,438	372,902	4,765,232	13,811,697	18,576,929

(注) 歳入の府合計は、上記府合計から分担金2,539,438千円を控除した16,037,491千円である。

2 - 2 廃棄物処理事業歳出の状況
(1) ごみ

(単位：千円)

市町村・ 一部事務 組合名	建設改良費					処理及び維持管理費										その他	合計
	工事費			調査費	組合分担金	小計	人件費	処理費			車輦等 購入費	委託費	組合分担金	その他	小計		
	中間処理施設	最終処分場	その他					収集運搬費	中間処理費	最終処分費							
大阪市	2,147,456	216,700	269,816	16,097	0	2,650,069	37,143,637	3,594,765	8,151,277	278,468	867,804	912,399	0	2,517,285	53,465,635	0	56,115,704
堺市	640,297	0	0	0	0	640,297	2,881,903	132,891	1,457,104	43,178	0	4,345,444	0	36,026	8,896,546	535,255	10,072,098
岸和田市	0	0	0	0	685,843	685,843	596,740	339,741	0	0	0	887,593	135,455	0	1,959,529	0	2,645,372
豊中市	0	0	0	0	21,149	21,149	2,518,009	335,336	0	0	34,503	104,108	1,710,060	0	4,702,016	171	4,723,336
池田市	0	0	0	0	0	0	847,673	26,277	212,763	25,857	27,615	84,738	0	0	1,224,923	0	1,224,923
吹田市	451,185	0	0	22,842	0	474,027	1,543,607	2,069,785	1,666,847	0	4,102	0	0	0	5,284,341	134,572	5,892,940
泉大津市	0	0	0	0	114,143	114,143	35,034	1,050	0	0	0	418,654	527,477	36,304	1,018,519	0	1,132,662
高槻市	437,850	0	0	0	0	437,850	1,393,181	27,363	357,907	15,403	21,302	1,568,817	0	15,789	3,399,762	0	3,837,612
貝塚市	0	0	0	0	361,822	361,822	379,376	45,696	0	0	8,713	83,937	71,460	0	589,182	0	951,004
守口市	105,520	0	0	0	0	105,520	1,108,078	26,904	264,793	2,236	19,845	395,932	0	20,890	1,838,678	0	1,944,198
枚方市	93,354	0	0	0	0	93,354	2,835,393	16,249	587,810	4,373	34,725	502,516	0	0	3,981,066	227,894	4,302,314
茨木市	0	0	11,913	0	0	11,913	621,087	20,641	1,036,834	0	13,723	1,645,637	0	0	3,337,922	1,532	3,351,367
八尾市	0	0	0	18,236	0	18,236	1,897,994	212,740	85,626	19,285	35,564	1,339,090	0	0	3,590,299	0	3,608,535
泉佐野市	0	0	0	0	20,204	20,204	355,480	11,074	1,539	147	8,416	457,125	872,824	97	1,706,702	67,384	1,794,290
富田林市	0	0	0	0	172,978	172,978	152,427	9,827	0	0	6,248	794,314	436,315	348,369	1,747,500	0	1,920,478
寝屋川市	71,924	2,224	0	0	0	74,148	1,954,094	50,259	527,865	0	0	1,022,378	0	0	3,554,596	62,595	3,691,339
河内長野市	0	0	0	0	141,454	141,454	133,543	0	19,775	0	1,095	815,086	356,799	65,199	1,391,497	291,094	1,824,045
松原市	0	0	0	0	0	0	743,383	51,549	690,181	248,668	14,864	511,491	0	0	2,260,136	36,748	2,296,884
大東市	0	0	0	0	91,837	91,837	116,040	0	0	0	0	899,746	594,516	162,580	1,772,882	21,558	1,886,277
和泉市	0	0	0	0	176,347	176,347	76,285	1,760	0	0	0	842,358	780,327	181,487	1,882,217	0	2,058,564
箕面市	0	0	0	3,885	0	3,885	956,674	55,396	508,337	3,397	0	257,309	0	0	1,781,113	257,495	2,042,493
柏原市	0	0	0	0	114,271	114,271	106,401	3,699	0	0	0	489,470	437,796	1,092	1,038,458	0	1,152,729
羽曳野市	0	0	0	0	162,553	162,553	94,626	2,851	0	0	0	623,679	622,772	0	1,343,928	14,924	1,521,405
門真市	19,037	0	0	0	0	19,037	1,316,877	31,418	507,167	0	0	407,083	0	0	2,262,545	0	2,281,582
摂津市	1,145	0	0	0	0	1,145	770,544	22,060	269,635	0	0	330,802	0	66	1,393,107	180	1,394,432
高石市	0	0	0	0	104,568	104,568	29,010	0	0	0	0	339,013	483,705	0	851,728	112	956,408
藤井寺市	0	0	0	0	115,266	115,266	453,818	19,272	1,257	0	18,900	0	441,608	21,777	956,632	0	1,071,898
東大阪市	0	0	0	0	307,106	307,106	2,852,557	696,079	0	0	118,975	408,545	2,496,443	0	6,572,599	0	6,879,705
泉南市	0	0	0	0	0	0	398,620	16,325	0	0	9,734	0	389,983	10,885	825,547	165,150	990,697
四條畷市	0	0	0	0	0	0	19,650	0	0	0	0	643,275	266,073	0	928,998	133,239	1,062,237
交野市	0	0	0	0	0	0	448,464	35,963	11,663	551	5,124	176,499	313,039	136,980	1,128,283	2,166	1,130,449
大阪狭山市	0	0	0	0	87,247	87,247	109,236	6,459	0	0	0	307,423	220,069	0	643,187	2,340	732,774
阪南市	0	0	0	0	0	0	289,332	9,890	0	0	0	44,629	366,385	518	710,754	168,103	878,857
市計	3,967,768	218,924	281,729	61,060	2,676,788	7,206,269	65,178,773	7,873,319	16,358,380	641,563	1,251,252	21,659,090	11,523,106	3,555,344	128,040,827	2,122,512	137,369,608

(単位：千円)

市町村・ 一部事務 組合名	建設改良費						処理及び維持管理費									その他 合計	
	工事費			調査費	組合分担金	小計	人件費	処理費			車両等 委託費	組合分担金	その他	小計			
	中間処理施設	最終処分場	その他					収集運搬費	中間処理費	最終処分費					購入費		
島本町	0	0	0	0	0	0	80,144	29	128,864	450	6,636	238,229	0	0	454,352	0	454,352
豊能町	0	0	2,138	0	121,924	124,062	116,437	16,189	0	0	0	135,047	170,218	0	437,891	11,834	573,787
能勢町	0	0	0	0	50,577	50,577	58,483	1,575	0	0	0	113,628	111,590	4,559	289,835	32,278	372,690
忠岡町	0	0	0	0	0	0	0	0	118,615	0	0	285,805	0	0	404,420	0	404,420
熊取町	0	0	0	0	0	0	135,638	5,521	210,882	311	0	228,894	0	3,708	584,954	1,790	586,744
田尻町	0	0	0	0	3,620	3,620	64,353	1,787	0	83	981	299	63,482	1,332	132,317	835	136,772
岬町	4,505	0	0	0	0	4,505	44,966	0	142,126	5,593	0	210,867	0	0	403,552	0	408,057
太子町	0	0	0	0	16,571	16,571	0	0	0	0	0	93,049	41,796	0	134,845	0	151,416
河南町	0	0	0	0	24,502	24,502	6,396	0	0	0	0	107,326	61,803	10,860	186,385	0	210,887
千早赤阪村	0	0	0	0	8,639	8,639	0	0	0	0	0	43,221	21,790	2,955	67,966	0	76,605
美原町	0	0	0	0	53,803	53,803	33,008	0	0	0	0	243,520	135,711	0	412,239	0	466,042
町村計	4,505	0	2,138	0	279,636	286,279	539,425	25,101	600,487	6,437	7,617	1,699,885	606,390	23,414	3,508,756	46,737	3,841,772
市町村計	3,972,273	218,924	283,867	61,060	2,956,424	7,492,548	65,718,198	7,898,420	16,958,867	648,000	1,258,869	23,358,975	12,129,496	3,578,758	131,549,583	2,169,249	141,211,380

(単位：千円)

市町村・ 一部事務 組合名	建設改良費					処理及び維持管理費							その他 合計		
	工事費			調査費	小計	人件費	処理費			車両等委託費 購入費	その他	小計			
	中間処理施設	最終処分場	その他				収集運搬費	中間処理費	最終処分費						
豊中市伊丹市川- ツツト(豊中市分)	16,388	4,760	0	0	21,148	865,269	0	943,598	0	0	298,143	0	2,107,010	79,202	2,207,360
泉北環境 整備施設組合	393,647	1,411	0	0	395,058	752,128	0	842,822	164,420	0	446,250	0	2,205,620	89,188	2,689,866
柏羽藤環境 事業組合	6,290	2,234,166	0	6,000	2,246,456	758,242	0	761,880	93,685	13,440	100,738	0	1,727,985	58,981	4,033,422
泉佐野市田尻町 清掃施設組合	0	0	23,918	0	23,918	56,215	0	589,753	0	0	363,603	0	1,009,571	0	1,033,489
東大阪都市 清掃施設組合	398,943	0	0	0	398,943	1,701,275	0	1,277,051	0	0	587,789	230,020	3,796,135	0	4,195,078
四條畷市交野市 清掃施設組合	68,985	0	0	0	68,985	337,070	0	135,678	0	0	56,937	0	529,685	26,067	624,737
岸和田市貝塚市 清掃施設組合	5,577,644	0	0	2,100	5,579,744	212,899	0	330,334	0	0	530,023	28,752	1,102,008	0	6,681,752
南河内清掃 施設組合	476,390	87,427	0	18,428	582,245	436,534	0	547,595	24,939	0	459,907	0	1,468,975	0	2,051,220
泉南清掃事務組合	0	0	0	0	0	462,013	0	294,189	0	0	51,124	13,868	821,194	0	821,194
豊能郡環境 施設組合	160,405	0	33,581	2,660	196,646	41,456	0	35,542	0	0	303,827	11,646	392,471	0	589,117
猪名川上流広域ご み処理施設組合	0	0	0	33,453	33,453	0	0	0	0	0	0	0	0	0	33,453
一部事務組合計	7,098,692	2,327,764	57,499	62,641	9,546,596	5,623,101	0	5,758,442	283,044	13,440	3,198,341	284,286	15,160,654	253,438	24,960,688
府合計	11,070,965	2,546,688	341,366	123,701	17,039,144	71,341,299	7,898,420	22,717,309	931,044	1,272,309	26,557,316	3,863,044	146,710,237	2,422,687	166,172,068

(注) 歳出の府合計は、上記府合計から分担金(建設改良費 2,956,424千円、処理及び維持管理費 12,129,496千円)を控除した 151,086,148千円である。

(2) し尿

(単位：千円)

市町村・ 一部事務 組合名	建設改良費						処理及び維持管理費								その他 合計		
	工事費			調査費	組合分担金	小計	人件費	処理費			車両等委託費	組合分担金	その他	小計			
	中間処理施設	最終処分場	その他					収集運搬費	中間処理費	最終処分費						購入費	
大阪市	0	0	0	0	0	0	0	2,764	0	0	0	156,403	0	0	159,167	0	159,167
堺市	1,505,142	0	0	0	0	1,505,142	143,550	23,562	44,357	0	0	1,213,531	0	1,176	1,426,176	13,365	2,944,683
岸和田市	0	0	0	0	0	0	31,447	0	85,462	0	0	28,725	0	0	145,634	0	145,634
豊中市	0	0	0	0	0	0	12,956	635	24,368	0	0	20,286	0	0	58,245	0	58,245
池田市	0	0	0	0	0	0	33,084	1,298	0	0	10,920	0	0	0	45,302	0	45,302
吹田市	0	0	0	0	0	0	145,814	26,146	22,738	0	0	0	0	0	194,698	6,247	200,945
泉大津市	0	0	0	0	0	0	11,225	0	0	0	0	0	183,337	35,877	230,439	0	230,439
高槻市	0	0	0	0	0	0	317,672	4,160	113,309	0	0	169,085	0	0	604,226	0	604,226
貝塚市	0	0	0	0	0	0	51,863	51,503	57,683	49	0	45,535	0	11,476	218,109	0	218,109
守口市	0	0	0	0	0	0	10,198	0	345	0	0	0	0	4,158	14,701	0	14,701
枚方市	0	0	0	0	0	0	701,205	36,531	169,743	0	0	0	0	581	908,060	0	908,060
茨木市	0	0	0	0	0	0	309,638	7,734	64,358	0	5,242	72,595	0	0	459,567	663	460,230
八尾市	0	0	0	0	0	0	33,714	270,210	165,742	0	0	869,997	0	0	1,339,663	0	1,339,663
泉佐野市	0	0	0	0	0	0	0	43,761	0	0	156	0	232,434	132,218	408,569	0	408,569
富田林市	0	0	0	0	0	0	0	219	0	0	0	159,067	104,998	58,527	322,811	0	322,811
寝屋川市	0	0	0	0	0	0	165,550	559	168,632	0	0	93,179	0	0	427,920	60,509	488,429
河内長野市	0	0	0	0	0	0	51,503	0	90,004	0	2,331	679,818	0	17,462	841,118	0	841,118
松原市	48,930	0	0	0	0	48,930	41,463	71,767	30,382	0	0	331,414	0	0	475,026	0	523,956
大東市	0	0	0	0	14,577	14,577	27,938	0	0	0	0	119,865	293,427	24,041	465,271	492	480,340
和泉市	0	0	0	0	0	0	22,589	0	0	0	0	82,984	283,251	53	388,877	0	388,877
箕面市	0	0	0	0	0	0	25,398	1,572	9,893	0	0	0	0	0	36,863	0	36,863
柏原市	0	0	0	0	11,348	11,348	11,002	0	0	0	0	107,436	155,052	2,528	276,018	0	287,366
羽曳野市	0	0	0	0	14,998	14,998	31,542	0	0	0	0	73,142	204,917	0	309,601	248	324,847
門真市	0	0	0	0	0	0	152,061	24,458	92,449	0	0	86,955	0	0	355,923	0	355,923
摂津市	0	0	0	0	0	0	61,305	0	16,973	0	0	49,599	0	97,269	225,146	0	225,146
高石市	0	0	0	0	0	0	11,862	0	0	0	0	37,452	167,950	0	217,264	0	217,264
藤井寺市	0	0	0	0	8,691	8,691	2,723	0	0	0	0	0	118,743	32,092	153,558	0	162,249
東大阪市	0	0	0	0	0	0	97,414	0	0	0	0	683,691	624,358	77,921	1,483,384	0	1,483,384
泉南市	0	0	0	0	0	0	33,352	0	67,552	0	0	145,754	0	11,752	258,410	0	258,410
四條畷市	0	0	0	0	0	0	19,650	0	0	0	0	53,010	0	2,100	74,760	24,400	99,160
交野市	0	0	0	0	0	0	97,968	0	48,137	0	0	62,805	0	3,171	212,081	0	212,081
大阪狭山市	0	0	0	0	0	0	35,454	0	0	0	0	12,726	4,256	0	52,436	0	52,436
阪南市	0	0	0	0	0	0	15,218	0	0	0	0	408,073	0	0	423,291	0	423,291
市計	1,554,072	0	0	0	49,614	1,603,686	2,706,358	566,879	1,272,127	49	18,649	5,763,127	2,372,723	512,402	13,212,314	105,924	14,921,924

(単位：千円)

市町村・ 一部事務 組合名	建設改良費						処理及び維持管理費								その他 合計		
	工事費			調査費	組合分担金	小計	人件費	処理費			車両等委託費 購入費	組合分担金	その他	小計			
	中間処理施設	最終処分場	その他					収集運搬費	中間処理費	最終処分費							
島本町	0	0	0	0	0	0	17,399	0	36,399	0	0	41,326	0	0	95,124	0	95,124
豊能町	0	0	0	0	0	0	88	1,216	13,714	0	0	43,106	0	0	58,124	80	58,204
能勢町	0	0	0	2,730	0	2,730	14,180	84	48,930	2,304	0	82,939	0	0	148,437	0	151,167
忠岡町	0	0	0	0	0	0	0	0	21,122	0	0	11,551	0	0	32,673	14,838	47,511
熊取町	0	0	0	0	0	0	32,887	0	108,968	0	0	65,435	0	2,589	209,879	11,646	221,525
田尻町	0	0	0	0	0	0	0	0	0	0	0	0	16,905	12,789	29,694	0	29,694
岬町	0	0	0	0	0	0	23,204	0	0	61,583	0	8,095	0	0	92,882	0	92,882
太子町	0	0	0	0	0	0	0	0	0	0	0	7,534	12,840	0	20,374	0	20,374
河南町	0	0	0	0	0	0	6,396	0	0	0	0	28,582	18,440	0	53,418	0	53,418
千早赤阪村	0	0	0	0	0	0	0	0	0	0	0	0	11,835	2,986	14,821	0	14,821
美原町	0	0	0	0	0	0	17,350	0	0	0	0	51,963	57,081	0	126,394	0	126,394
町村計	0	0	0	2,730	0	2,730	111,504	1,300	229,133	63,887	0	340,531	117,101	18,364	881,820	26,564	911,114
市町村計	1,554,072	0	0	2,730	49,614	1,606,416	2,817,862	568,179	1,501,260	63,936	18,649	6,103,658	2,489,824	530,766	14,094,134	132,488	15,833,038

(単位：千円)

市町村・ 一部事務 組合名	建設改良費					処理及び維持管理費								その他 合計	
	工事費			調査費	小計	人件費	処理費			車両等 委託費	その他	小計			
	中間処理施設	最終処分場	その他				収集運搬費	中間処理費	最終処分費				購入費		
泉北環境 整備施設組合	0	0	0	0	0	76,401	0	279,025	35,856	0	142,065	0	533,347	103,390	636,737
富美山環境 事業組合	0	0	0	0	0	176,577	0	149,658	0	0	9,189	1,523	336,947	0	336,947
柏羽藤環境 事業組合	35,037	0	0	0	35,037	226,829	0	179,554	45,252	0	24,900	0	476,535	2,177	513,749
泉佐野市田尻町 清掃施設組合	0	0	0	0	0	17,323	0	144,651	0	0	88,349	0	250,323	0	250,323
東大阪市大東市 清掃センター	50,125	0	0	0	50,125	430,205	0	353,197	0	0	74,626	97,982	956,010	0	1,006,135
一部事務組合計	85,162	0	0	0	85,162	927,335	0	1,106,085	81,108	0	339,129	99,505	2,553,162	105,567	2,743,891
府合計	1,639,234	0	0	2,730	1,691,578	3,745,197	568,179	2,607,345	145,044	18,649	6,442,787	630,271	16,647,296	238,055	18,576,929

(注) 歳出の府合計は、上記府合計から分担金(建設改良費 49,614千円、処理及び維持管理費2,489,824千円)を控除した 16,037,491千円である。

3 一般廃棄物処理事業従事職員

(単位:人)

市町村・一部 事務組合名	ごみ							し尿							計									
	一般職		技能職					小計	一般職		技能職					小計	一般職		技能職					合計
	事務	技術	収集 運搬	中間 処理	最終 処分	その他	事務		技術	収集 運搬	中間 処理	最終 処分	その他	事務	技術		収集 運搬	中間 処理	最終 処分	その他				
大阪市	377	160	2,567	738	15	6	3,863	2	0	0	0	0	0	2	379	160	2,567	738	15	6	3,865			
堺市	40	104	119	36	5	0	304	6	5	0	3	0	0	14	46	109	119	39	5	0	318			
岸和田市	6	11	53	0	0	0	70	0	1	0	0	0	0	1	6	12	53	0	0	0	71			
豊中市	39	3	250	0	0	8	300	1	0	0	0	0	0	1	40	3	250	0	0	0	301			
池田市	10	2	56	31	0	0	99	1	0	4	0	0	0	5	11	2	60	31	0	0	104			
吹田市	26	31	81	31	0	3	172	6	4	8	0	0	1	19	32	35	89	31	0	4	191			
泉大津市	2	0	4	0	0	0	6	2	0	0	0	0	0	2	4	0	4	0	0	0	8			
高槻市	17	55	47	25	0	9	153	6	9	5	11	0	0	31	23	64	52	36	0	9	184			
貝塚市	4	0	49	0	0	1	54	1	1	0	3	0	0	5	5	1	49	3	0	1	59			
守口市	19	7	53	30	0	4	113	0	1	0	0	0	0	1	19	8	53	30	0	4	114			
枚方市	28	8	211	69	0	0	316	6	7	54	10	0	0	77	34	15	265	79	0	0	393			
茨木市	15	8	55	6	0	1	85	4	3	26	5	0	1	39	19	11	81	11	0	2	124			
八尾市	34	2	167	0	1	0	204	2	1	0	0	0	0	3	36	3	167	0	1	0	207			
泉佐野市	6	0	22	0	0	0	28	6	0	0	0	0	0	6	12	0	22	0	0	0	34			
富田林市	8	0	28	0	0	0	36	0	0	0	0	0	0	0	8	0	28	0	0	0	36			
寝屋川市	28	16	156	21	0	0	221	6	7	0	4	0	1	18	34	23	156	25	0	1	239			
河内長野市	6	0	0	0	0	3	9	6	0	0	0	0	0	6	12	0	0	0	0	3	15			
松原市	16	2	60	0	0	0	78	3	0	0	0	0	0	3	19	2	60	0	0	0	81			
大東市	6	0	7	0	0	0	13	4	0	0	0	0	0	4	10	0	7	0	0	0	17			
和泉市	4	0	3	0	0	0	7	4	0	0	0	0	0	4	8	0	3	0	0	0	11			
箕面市	19	5	66	20	0	0	110	0	0	4	0	0	0	4	19	5	70	20	0	0	114			
柏原市	4	9	0	0	0	0	13	1	0	0	0	0	0	1	5	9	0	0	0	0	14			
羽曳野市	6	0	0	0	0	0	6	5	0	0	0	0	0	5	11	0	0	0	0	0	11			
門真市	14	5	98	44	0	0	161	8	0	3	6	0	0	17	22	5	101	50	0	0	178			
摂津市	6	2	48	23	0	0	79	3	1	0	2	0	0	6	9	3	48	25	0	0	85			
高石市	2	0	0	0	0	0	2	1	0	0	0	0	0	1	3	0	0	0	0	0	3			
藤井寺市	3	0	48	8	0	0	59	1	0	0	0	0	0	1	4	0	48	8	0	0	60			
東大阪市	19	0	214	0	0	0	233	4	0	0	0	0	0	4	23	0	214	0	0	0	237			
泉南市	1	0	48	0	0	0	49	2	1	0	0	0	0	3	3	1	48	0	0	0	52			
四條畷市	5	0	2	0	0	0	7	1	0	0	0	0	0	1	6	0	2	0	0	0	8			
交野市	6	0	39	2	0	0	47	5	1	0	4	0	0	10	11	1	39	6	0	0	57			
大阪狭山市	2	0	12	0	0	0	14	3	0	0	0	0	0	3	5	0	12	0	0	0	17			
阪南市	3	0	30	0	0	1	34	2	0	0	0	0	0	2	5	0	30	0	0	1	36			
市計	781	430	4,593	1,084	21	36	6,945	102	42	104	48	0	3	299	883	472	4,697	1,132	21	39	7,244			

(単位:人)

市町村・一部事務組合名	ごみ							し尿							計									
	一般職		技能職					小計	一般職		技能職					小計	一般職		技能職					合計
	事務	技術	収集運搬	中間処理	最終処分	その他	事務		技術	収集運搬	中間処理	最終処分	その他	事務	技術		収集運搬	中間処理	最終処分	その他				
島本町	1	0	0	6	0	0	7	2	0	0	0	0	0	2	3	0	0	6	0	0	9			
豊能町	2	0	15	0	0	0	17	2	0	0	0	0	0	2	4	0	15	0	0	0	19			
能勢町	3	0	4	0	0	0	7	2	0	0	0	0	0	2	5	0	4	0	0	0	9			
忠岡町	2	0	0	0	0	0	2	1	0	0	0	0	0	1	3	0	0	0	0	0	3			
熊取町	6	5	2	9	0	1	23	4	1	0	0	0	0	5	10	6	2	9	0	1	28			
田尻町	0	0	12	0	0	0	12	0	0	0	0	0	0	0	0	0	12	0	0	0	12			
岬町	2	0	0	4	0	0	6	2	0	0	2	2	0	6	4	0	0	6	2	0	12			
太子町	1	0	0	0	0	0	1	1	0	0	0	0	0	1	2	0	0	0	0	0	2			
河南町	1	0	0	0	0	0	1	1	0	0	0	0	0	1	2	0	0	0	0	0	2			
千早赤阪村	1	0	0	0	0	0	1	1	0	0	0	0	0	1	2	0	0	0	0	0	2			
美原町	4	0	0	0	0	0	4	2	0	0	0	0	0	2	6	0	0	0	0	0	6			
町村計	23	5	33	19	0	1	81	18	1	0	2	2	0	23	41	6	33	21	2	1	104			
市町村計	804	435	4,626	1,103	21	37	7,026	120	43	104	50	2	3	322	924	478	4,730	1,153	23	40	7,348			
豊中市伊丹市刈苧町(豊中市分)	8	48	0	28	0	0	84	0	0	0	0	0	0	0	8	48	0	28	0	0	84			
泉北環境整備施設組合	9	9	0	45	1	0	64	1	3	0	3	0	0	7	10	12	0	48	1	0	71			
富美山環境事業組合	0	0	0	0	0	0	0	5	5	0	4	0	5	19	5	5	0	4	0	5	19			
柏羽藤環境事業組合	15	9	0	62	4	0	90	4	2	0	16	0	0	22	19	11	0	78	4	0	112			
泉佐野市田尻町清掃施設組合	3	4	0	4	0	0	11	2	0	0	0	0	0	2	5	4	0	4	0	0	13			
東大阪都市清掃施設組合	14	74	0	49	0	0	137	0	0	0	0	0	0	0	14	74	0	49	0	0	137			
四條畷市交野市清掃施設組合	5	5	0	22	0	0	32	0	0	0	0	0	0	0	5	5	0	22	0	0	32			
岸和田市貝塚市清掃施設組合	12	13	0	0	0	0	25	0	0	0	0	0	0	0	12	13	0	0	0	0	25			
南河内清掃施設組合	7	31	0	6	0	0	44	0	0	0	0	0	0	0	7	31	0	6	0	0	44			
泉南清掃事務組合	4	4	0	26	0	0	34	0	0	0	0	0	0	0	4	4	0	26	0	0	34			
東大阪市大東市清掃センター	0	0	0	0	0	0	0	6	28	0	2	0	0	36	6	28	0	2	0	0	36			
豊能郡環境施設組合	7	2	0	0	0	0	9	0	0	0	0	0	0	0	7	2	0	0	0	0	9			
一部事務組合計	84	199	0	242	5	0	530	18	38	0	25	0	5	86	102	237	0	267	5	5	616			
府合計	888	634	4,626	1,345	26	37	7,556	138	81	104	75	2	8	408	1,026	715	4,730	1,420	28	45	7,964			

4 委託・許可件数

市町村・一部事務組合名	区分	ごみ（件）		し尿（件）		し尿浄化槽 （浄化槽法第35条）
		委託 （法第6条の2）	許可 （法第7条）	委託 （法第6条の2）	許可 （法第7条）	
大阪市	収集運搬	2	374	11	30	-
	中間処理	10	0	0	0	-
	最終処分場	0	0	0	0	-
	計	12	374	11	30	38
堺市	収集運搬	11	0	15	0	-
	中間処理	0	0	0	0	-
	最終処分場	0	0	0	0	-
	計	11	0	15	0	29
岸和田市	収集運搬	9	9	0	8	-
	中間処理	0	0	0	0	-
	最終処分場	0	0	0	0	-
	計	9	9	0	8	8
豊中市	収集運搬	5	34	1	5	-
	中間処理	0	0	0	0	-
	最終処分場	0	0	0	0	-
	計	5	34	1	5	5
池田市	収集運搬	0	9	0	0	-
	中間処理	0	0	0	0	-
	最終処分場	0	0	0	0	-
	計	0	9	0	0	0
吹田市	収集運搬	13	12	1	20	-
	中間処理	0	0	0	0	-
	最終処分場	1	0	0	0	-
	計	14	12	1	20	20
泉大津市	収集運搬	4	5	0	4	-
	中間処理	0	0	0	0	-
	最終処分場	0	0	0	0	-
	計	4	5	0	4	2
高槻市	収集運搬	4	14	2	20	-
	中間処理	1	0	0	0	-
	最終処分場	1	0	0	0	-
	計	6	14	2	20	20
貝塚市	収集運搬	1	4	0	3	-
	中間処理	0	0	1	0	-
	最終処分場	0	0	1	0	-
	計	1	4	2	3	3
守口市	収集運搬	4	7	0	2	-
	中間処理	0	0	0	0	-
	最終処分場	0	0	0	0	-
	計	4	7	0	2	2
枚方市	収集運搬	3	9	0	8	-
	中間処理	4	0	0	0	-
	最終処分場	2	0	0	0	-
	計	9	9	0	8	8
茨木市	収集運搬	3	7	2	4	-
	中間処理	1	0	0	0	-
	最終処分場	1	0	0	0	-
	計	5	7	2	4	4
八尾市	収集運搬	0	0	1	7	-
	中間処理	0	0	0	0	-
	最終処分場	0	0	0	0	-
	計	0	0	1	7	7
泉佐野市	収集運搬	8	4	0	6	-
	中間処理	0	0	0	0	-
	最終処分場	0	0	0	0	-
	計	8	4	0	6	6
富田林市	収集運搬	2	0	2	3	-
	中間処理	1	0	0	0	-
	最終処分場	0	0	0	0	-
	計	3	0	2	3	3

市町村・一部 事務組合名	区 分	ごみ（件）		し尿（件）		し尿浄化槽 （浄化槽法第35条）
		委 託 許 （法第6条の2）	可 許 （法第7条）	委 託 許 （法第6条の2）	可 許 （法第7条）	
寝屋川市	収集運搬	3	0	6	0	-
	中間処理	3	0	0	0	-
	最終処分場	1	0	0	0	-
	計	7	0	6	0	12
河内長野市	収集運搬	2	0	2	1	-
	中間処理	2	0	0	0	-
	最終処分場	0	0	0	0	-
	計	4	0	2	1	1
松原市	収集運搬	3	3	1	15	-
	中間処理	3	0	0	0	-
	最終処分場	1	0	0	0	-
	計	7	3	1	15	15
大東市	収集運搬	3	0	5	21	-
	中間処理	0	0	0	0	-
	最終処分場	0	0	0	0	-
	計	3	0	5	21	19
和泉市	収集運搬	11	10	0	4	-
	中間処理	0	0	0	0	-
	最終処分場	0	0	0	0	-
	計	11	10	0	4	5
箕面市	収集運搬	1	4	0	4	-
	中間処理	1	0	0	0	-
	最終処分場	0	0	0	0	-
	計	2	4	0	4	4
柏原市	収集運搬	4	0	4	0	-
	中間処理	0	0	0	0	-
	最終処分場	0	0	0	0	-
	計	4	0	4	0	3
羽曳野市	収集運搬	5	0	0	4	-
	中間処理	0	0	0	0	-
	最終処分場	0	0	0	0	-
	計	5	0	0	4	8
門真市	収集運搬	0	8	4	7	-
	中間処理	0	0	0	0	-
	最終処分場	0	0	0	0	-
	計	0	8	4	7	1
摂津市	収集運搬	2	5	1	25	-
	中間処理	2	0	0	0	-
	最終処分場	2	0	0	0	-
	計	6	5	1	25	25
高石市	収集運搬	4	4	1	1	-
	中間処理	0	0	0	0	-
	最終処分場	0	0	0	0	-
	計	4	4	1	1	2
藤井寺市	収集運搬	0	5	0	3	-
	中間処理	0	0	0	0	-
	最終処分場	0	0	0	0	-
	計	0	5	0	3	3
東大阪市	収集運搬	5	28	6	21	-
	中間処理	0	0	0	0	-
	最終処分場	0	0	0	0	-
	計	5	28	6	21	20
泉南市	収集運搬	0	14	3	3	-
	中間処理	0	0	0	0	-
	最終処分場	0	0	0	0	-
	計	0	14	3	3	3
四條畷市	収集運搬	2	0	1	15	-
	中間処理	2	0	1	0	-
	最終処分場	1	0	0	0	-
	計	5	0	2	15	15
交野市	収集運搬	1	6	5	0	-
	中間処理	1	0	0	0	-
	最終処分場	1	0	1	0	-
	計	3	6	6	0	10

市町村・一部 事務組合名	区 分	ごみ（件）		し尿（件）		し尿浄化槽 （浄化槽法第35条）
		委 託 許 （法第6条の2）	可 許 （法第7条）	委 託 許 （法第6条の2）	可 許 （法第7条）	
大阪狭山市	収集運搬	1	0	1	1	-
	中間処理	1	0	0	0	-
	最終処分場	0	0	0	0	-
	計	2	0	1	1	1
阪南市	収集運搬	1	6	0	4	-
	中間処理	0	0	0	0	-
	最終処分場	0	0	0	0	-
	計	1	6	0	4	4
島本町	収集運搬	1	3	1	1	-
	中間処理	0	0	0	0	-
	最終処分場	0	0	0	0	-
	計	1	3	1	1	1
豊能町	収集運搬	4	8	1	0	-
	中間処理	0	0	0	0	-
	最終処分場	0	0	0	0	-
	計	4	8	1	0	8
能勢町	収集運搬	1	1	2	3	-
	中間処理	0	0	0	0	-
	最終処分場	0	0	0	0	-
	計	1	1	2	3	3
忠岡町	収集運搬	3	3	0	2	-
	中間処理	0	0	0	0	-
	最終処分場	1	0	0	0	-
	計	4	3	0	2	2
熊取町	収集運搬	2	6	1	1	-
	中間処理	0	0	0	0	-
	最終処分場	1	0	1	0	-
	計	3	6	2	1	3
田尻町	収集運搬	0	1	0	1	-
	中間処理	0	0	0	0	-
	最終処分場	0	0	0	0	-
	計	0	1	0	1	1
岬町	収集運搬	1	5	0	3	-
	中間処理	0	4	0	0	-
	最終処分場	0	0	0	0	-
	計	1	9	0	3	4
太子町	収集運搬	3	0	1	1	-
	中間処理	2	0	0	0	-
	最終処分場	0	0	0	0	-
	計	5	0	1	1	1
河南町	収集運搬	1	0	1	0	-
	中間処理	2	0	0	0	-
	最終処分場	0	0	0	0	-
	計	3	0	1	0	2
千早赤阪村	収集運搬	2	1	1	1	-
	中間処理	1	1	0	0	-
	最終処分場	0	0	0	0	-
	計	3	2	1	1	1
美原町	収集運搬	2	0	0	0	-
	中間処理	0	0	0	0	-
	最終処分場	0	0	0	0	-
	計	2	0	0	0	2
市町村計	収集運搬	137	609	83	262	-
	中間処理	37	5	2	0	-
	最終処分場	13	0	3	0	-
	計	187	614	88	262	340

市町村・一部事務組合名	区 分	ごみ (件)		し尿 (件)		し尿浄化槽 (浄化槽法第35条)
		委託 (法第6条の2)	許可 (法第7条)	委託 (法第6条の2)	許可 (法第7条)	
豊中市伊丹市 クリーンラント	収集運搬	0	0	0	0	-
	中間処理	0	0	0	0	-
	最終処分場	4	0	0	0	-
	計	4	0	0	0	-
泉北環境 整備施設組	収集運搬	0	0	0	0	-
	中間処理	2	0	1	0	-
	最終処分場	0	0	0	0	-
	計	2	0	1	0	-
富美山環境 事業組	収集運搬	0	0	0	0	-
	中間処理	0	0	0	0	-
	最終処分場	0	0	0	0	-
	計	0	0	0	0	-
柏羽藤環境 事業組	収集運搬	0	0	0	0	-
	中間処理	0	0	0	0	-
	最終処分場	1	0	1	0	-
	計	1	0	1	0	-
泉佐野市田尻町 清掃施設組	収集運搬	1	0	0	0	-
	中間処理	0	0	0	0	-
	最終処分場	2	0	0	0	-
	計	3	0	0	0	-
東大阪都市 清掃施設組	収集運搬	0	0	0	0	-
	中間処理	3	0	0	0	-
	最終処分場	1	0	0	0	-
	計	4	0	0	0	-
四條畷市交野市 清掃施設組	収集運搬	0	0	0	0	-
	中間処理	0	0	0	0	-
	最終処分場	0	0	0	0	-
	計	0	0	0	0	-
岸和田市貝塚市 清掃施設組	収集運搬	0	0	0	0	-
	中間処理	2	0	0	0	-
	最終処分場	1	0	0	0	-
	計	3	0	0	0	-
南河内清 掃施設組	収集運搬	0	0	0	0	-
	中間処理	2	0	0	0	-
	最終処分場	1	0	0	0	-
	計	3	0	0	0	-
泉南清 掃事務組	収集運搬	0	0	0	0	-
	中間処理	0	0	0	0	-
	最終処分場	1	0	0	0	-
	計	1	0	0	0	-
東大阪市大東市 清掃センター	収集運搬	0	0	0	0	-
	中間処理	0	0	0	0	-
	最終処分場	0	0	0	0	-
	計	0	0	0	0	-
豊能郡環 境施設組	収集運搬	0	0	0	0	-
	中間処理	0	0	0	0	-
	最終処分場	1	0	0	0	-
	計	1	0	0	0	-
一部事務組合計	収集運搬	1	0	0	0	-
	中間処理	9	0	1	0	-
	最終処分場	12	0	1	0	-
	計	22	0	2	0	0
府 合 計	収集運搬	138	609	83	262	-
	中間処理	46	5	3	0	-
	最終処分場	25	0	4	0	-
	計	209	614	90	262	340

5 一般廃棄物処理業者等関係

市 町 村 名	市町村内に主たる事業所を有する業者数				従 業 員 数			
	ごみ専業	し尿専業	兼業	合 計	ごみ関係	し尿関係	浄化槽関係	合 計
大 阪 市	143	11	0	154	1,484	117	136	1,737
堺 市	9	13	1	23	336	72	212	620
岸 和 田 市	1	0	8	9	132	52	30	214
豊 中 市	9	1	1	11	210	2	18	230
池 田 市	3	0	0	3	32	0	0	32
吹 田 市	5	0	2	7	92	6	0	98
泉 大 津 市	3	0	2	5	47	14	12	73
高 槻 市	12	0	2	14	223	27	16	266
貝 塚 市	1	3	1	5	39	55	0	94
守 口 市	4	0	0	4	35	3	3	41
枚 方 市	6	0	0	6	56	0	0	56
茨 木 市	3	0	2	5	114	6	0	120
八 尾 市	0	8	0	8	0	62	63	125
泉 佐 野 市	5	3	3	11	69	40	14	123
富 田 林 市	0	1	2	3	43	22	27	92
寝 屋 川 市	3	5	1	9	58	20	10	88
河 内 長 野 市	2	2	0	4	52	13	0	65
松 原 市	1	13	2	16	56	44	57	157
大 東 市	3	5	0	8	68	8	22	98
和 泉 市	7	2	2	11	88	28	26	142
箕 面 市	4	4	0	8	95	0	45	140
柏 原 市	3	3	1	7	36	22	23	81
羽 曳 野 市	4	4	0	8	57	15	20	92
門 真 市	5	4	0	9	49	12	33	94
摂 津 市	4	0	0	4	26	0	0	26
高 石 市	5	2	0	7	39	7	16	62
藤 井 寺 市	0	1	0	1	0	7	5	12
東 大 阪 市	22	2	4	28	160	42	47	249
泉 南 市	14	3	0	17	51	12	8	71
四 條 畷 市	0	0	1	1	16	4	0	20
交 野 市	1	2	0	3	13	5	3	21
大 阪 狭 山 市	1	1	0	2	19	8	2	29
阪 南 市	7	4	0	11	35	21	14	70
市 計	290	97	35	422	3,830	746	862	5,438
島 本 町	0	0	1	1	12	2	3	17
豊 能 町	1	0	0	1	10	0	0	10
能 勢 町	1	1	0	2	8	0	3	11
忠 岡 町	1	0	2	3	23	7	3	33
熊 取 町	2	0	1	3	30	7	5	42
田 尻 町	0	1	0	1	0	5	1	6
岬 町	4	2	2	8	51	7	7	65
太 子 町	0	0	0	0	0	0	0	0
河 南 町	0	0	0	0	0	0	0	0
千 早 赤 阪 村	0	0	0	0	0	0	0	0
美 原 町	0	0	2	2	30	17	26	73
町 村 計	9	4	8	21	164	45	48	257
府 合 計	299	101	43	443	3,994	791	910	5,695

第2章 ごみ処理関係
1 分別収集の実施状況

市町村名	区分数	混合ごみ	可燃ごみ	不燃ごみ	資源ごみ										混合収集	その他	粗大ごみ			
					紙類			金属類		ガラス類		プラスチック類						その他		
					紙パック	段ボール	その他紙	缶	その他金属	びん	その他ガラス	ペットボトル	トレイ	その他プラ						
大阪市	6	普通ごみ														一部地域	びん+ペット+缶+金属製の食生活用品	乾電池・蛍光灯・水銀体温計	粗大ごみ	
堺市	4	生活ごみ															びん+缶		粗大ごみ	
岸和田市	11		普通ごみ	埋立ごみ													びん+缶 新聞+雑誌+段ボール+古布	廃乾電池/廃食用油	粗大ごみ	
豊中市	9		可燃ごみ	不燃ごみ												一部地域	新聞+雑誌+段ボール+紙パック+古布	危険ごみ	粗大ごみ	
池田市	7		もえるごみ														びん+缶		粗大ごみ・もえないごみ	
吹田市	9		燃焼ごみ	小型複雑ごみ													古紙+古布	有害危険ごみ	大型複雑ごみ	
泉大津市	4		一般ごみ														びん+缶+その他 ペットボトル+古紙+その他		粗大ごみ	
高槻市	7		可燃ごみ	不燃ごみ													紙パック+古紙+古布		大型可燃ごみ	
貝塚市	6		普通ごみ													○	びん+缶	廃乾電池	粗大ごみ・不燃ごみ	
守口市	7		可燃ごみ														古紙+古布	有害危険ごみ	不燃・粗大ごみ	
枚方市	7		一般ごみ																粗ごみ、大型ごみ	
茨木市	4	普通ごみ														モーター地区	びん+ペット+缶 新聞+雑誌+紙パック+段ボール		粗大ごみ	
八尾市	7		可燃ごみ	埋立ごみ、複雑ごみ													びん+缶	充電式電池	粗大ごみ	
泉佐野市	12		普通ごみ																もえないごみ・粗大ごみ	
富田林市	6		もえるごみ														びん+缶		粗大ごみ	
寝屋川市	9		可燃ごみ	不燃ごみ													びん+缶	乾電池・蛍光灯・スプレー缶	臨時ごみ	
河内長野市	6		もえるごみ														びん+缶+金属類+紙パック		もえないごみ・粗大ごみ	
松原市	6		可燃ごみ														びん+缶+ペット+金属類 新聞+雑誌+紙パック+段ボール+ その他紙製容器包装類	乾電池	不燃物・粗大ごみ	
大東市	6	一般ごみ															びん+缶		燃える粗大ごみ 燃えない粗大ごみ	
和泉市	5		日常ごみ														モーター地区	びん+缶+その他/紙類+古布 ペット+トレイ+その他プラ		粗大ごみ

市町村名	区分数	混合ごみ	可燃ごみ	不燃ごみ	資源ごみ										混合収集	その他	粗大ごみ	
					紙類			金属類		ガラス類		プラスチック類						その他
					紙パック	段ボール	その他紙	缶	その他金属	びん	その他ガラス	ペットボトル	トレイ	その他プラ				
箕面市	9		可燃ごみ	不燃ごみ												乾電池・蛍光灯等	大型ごみ	
柏原市	5		可燃・可燃粗大ごみ	不燃・不燃粗大ごみ											びん+缶			
羽曳野市	5		もえるごみ	不燃ごみ											びん+缶		もえる大きなごみ	
門真市	8		普通ごみ	小型家電製品 小型金属製品 小型プラスチック製品											びん+缶 新聞+雑誌+紙パック+ 段ボール+古布		粗大ごみ・ガラス類 自転車	
摂津市	10		もやせるごみ	もやせないごみ												乾電池・ライター		
高石市	6		普通ごみ	不燃ごみ(蛍光灯等)											びん+缶/ペットボトル+トレイ		粗大ごみ	
藤井寺市	6		生ごみ	不燃ごみ													粗大ごみ	
東大阪市	9	家庭ごみ													びん+缶		大型ごみ	
泉南市	10		可燃ごみ	不燃ごみ											びん+缶	乾電池・ライター	粗大ごみ	
四條畷市	7		可燃ごみ	不燃ごみ											びん+缶	廃乾電池	粗大ごみ	
交野市	8		普通ごみ	不燃粗大											びん+缶+その他金属 新聞+雑誌+段ボール	乾電池	可燃粗大	
大阪狭山市	8		もえるごみ												びん+缶		粗大ごみ	
阪南市	9		可燃ごみ												びん+缶	廃乾電池	不燃・粗大ごみ	
島本町	7		燃えるごみ	不燃等ごみ											ペット+新聞+雑誌+紙パック+段 ボール+古布	危険・有害ごみ	大型ごみ・引越ごみ	
豊能町	9		生ごみ等	不燃ごみ											新聞+雑誌+紙パック+段ボール+ 古布類+その他紙類(紙製容器包 装類)	ペットボトル以外の容器プラ	粗大ごみ	
能勢町	9		生ごみ類 (可燃)	不燃ごみ											新聞+雑誌(紙製容器包装類含 む)+紙パック+段ボール	資源プラスチック外プラ	粗大ごみ	
忠岡町	5		一般家庭ごみ												びん+缶	繊維ごみ	粗大ごみ	
熊取町	12		可燃ごみ	不燃ごみ													粗大ごみ	
田尻町	12		普通ごみ	不燃ごみ			2										粗大ごみ	
岬町	6		普通ごみ												びん+缶		粗大ごみ	
太子町	7		もえるごみ														粗大ごみ	
河南町	5		もえるごみ												びん+缶		粗大ごみ	
千早赤阪村	5		もえるごみ												びん+缶		粗大ごみ	
美原町	8		もえるごみ	不燃ごみ											古紙類+繊維類+金属類		粗大ごみ	

市町村名	ごみの種別	平均収集回数	収集方式				収集形態			
			ステーション	各戸	併用	その他	直営	委託	許可	その他
高槻市	可燃ごみ	週2回								
	不燃ごみ	月1回								
	資源ごみ	缶	月2回							
		びん	月2回							
		ペットボトル	不定期							
	紙パック等	月2回								
粗大ごみ	月1回									
貝塚市	可燃ごみ	週2回								
	資源ごみ	ペットボトル	月2回							
		その他プラ	月2回							
		びん・缶	月2回							
	その他ごみ（廃乾電池）	不定期								
粗大ごみ・不燃ごみ	不定期									
守口市	可燃ごみ	週2回								
	資源ごみ	缶	月2回							
		びん	月2回							
		ペットボトル	月7回以上							
		古紙・古布	月2回							
	その他ごみ	月2回								
粗大ごみ	月2回									
枚方市	可燃ごみ	週2回								
	資源ごみ	缶	月1回							
		びん	月1回							
		ペットボトル	不定期							
		その他プラ	月2回							
	粗大ごみ	粗ごみ	不定期							
大型ごみ		不定期								
茨木市	混合ごみ	週2回								
	資源ごみ	びん・缶等	月2回							
		新聞・雑誌等	不定期							
粗大ごみ	月2回									
八尾市	可燃ごみ	週2回								
	不燃ごみ	埋立ごみ	月1回							
		複雑ごみ	月1回							
	資源ごみ	ペットボトル	月4回							
		びん・缶	月2回							
	その他ごみ（充電式電池）	不定期								
粗大ごみ	不定期									
泉佐野市	可燃ごみ	週2回								
	資源ごみ	新聞	月2回							
		雑誌	月2回							
		段ボール	月2回							
		紙パック	月2回							
		その他紙	月2回							
		古着	月2回							
		びん	月2回							
		缶	月2回							
		ペットボトル	月4回							
	白色トレ	月4回								
粗大ごみ	月1回									
富田林市	可燃ごみ	週2回								
	資源ごみ	紙パック	月4回							
		ペットボトル	月1回							
		その他プラ	月2回							
	びん・缶	月1回								
粗大ごみ	月1回									

市町村名	ごみの種別	平均収集回数	収集方式				収集形態			
			ステーション	各戸	併用	その他	直営	委託	許可	その他
門真市	可燃ごみ	週2回								
	不燃ごみ	月1回								
	資源ごみ	ペットボトル	月1回							
		その他プラ	月2回							
		びん・缶	月2回							
		新聞・雑誌・古布	月1回							
粗大ごみ	粗大・ガラス類	月1回								
	自転車	月2回								
摂津市	可燃ごみ	週2回								
	不燃ごみ	月2回								
	資源ごみ	紙パック	月4回							
		段ボール	月1回							
		その他紙	月1回							
		缶	月2回							
		びん	月2回							
		ペットボトル	月1回							
		その他	月1回							
	その他ごみ(乾電池等)	月7回以上								
高石市	可燃ごみ	週3回								
	不燃ごみ(蛍光灯等)	月2回								
	資源ごみ	ペットボトル・トレイ	月2回							
		びん・缶	月2回							
粗大ごみ	予約									
藤井寺市	可燃ごみ	週2回								
	不燃ごみ	月1回								
	資源ごみ	缶	月1回未満							
		びん	月1回未満							
ペットボトル		月4回								
粗大ごみ	月1回未満									
東大阪市	混合ごみ	週2回								
	資源ごみ	ペットボトル	不定期							
		トレイ	不定期							
		紙パック								
		びん・缶	月2回							
		段ボール	月2回							
		その他紙	月2回							
	その他プラ	週1回								
粗大ごみ	大型ごみ(可燃・不燃ごみ)	不定期								
泉南市	可燃ごみ	週2回								
	不燃ごみ	不定期								
	資源ごみ	紙パック	不定期							
		その他紙	不定期							
		ペットボトル	月1回							
		その他プラ	月1回							
		びん・缶	月1回							
	その他ごみ	乾電池								
ライター										
粗大ごみ	月1回									
四條畷市	可燃ごみ	週2回								
	不燃ごみ	月1回								
	資源ごみ	紙パック	月1回							
		ペットボトル	月4回							
		びん・缶	月2回							
	その他ごみ	月1回								
粗大ごみ	月1回未満									

市町村名	ごみの種別	平均収集回数	収集方式				収集形態				
			ステーション	各戸	併用	その他	直営	委託	許可	その他	
交野市	可燃ごみ	週2回									
	不燃ごみ(蛍光灯等)	月1回									
	資源ごみ	紙パック	月4回								
		新聞・雑誌等	月1回								
		ペットボトル	月7回以上								
	その他ごみ	びん・缶等	月1回								
	その他ごみ	乾電池	月1回								
粗大ごみ		月1回									
大阪狭山市	可燃ごみ	週2回									
	資源ごみ	紙パック	月4回								
		ペットボトル	月1回								
		トレイ	月1回								
		びん・缶	月4回								
		その他金属類	月1回								
	その他プラ	月1回									
粗大ごみ		月1回									
阪南市	可燃ごみ	週2回									
	資源ごみ	紙パック	不定期								
		段ボール	月2回								
		その他紙	月2回								
		ペットボトル	月2回								
		その他プラ	月2回								
	びん・缶	月2回									
その他ごみ		不定期									
粗大ごみ		不定期									
島本町	可燃ごみ	週2回									
	不燃ごみ	月1回									
	資源ごみ	缶	月1回								
		びん	月1回								
	ペットボトル等	月1回									
その他ごみ		月1回									
粗大ごみ		不定期									
豊能町	可燃ごみ	週2回									
	不燃ごみ	月1回									
	資源ごみ	缶	月1回								
		びん	月1回								
		ペットボトル	月3回								
		トレイ	月2回								
		その他プラ	月2回								
新聞・雑誌等	月1回										
粗大ごみ		月1回									
能勢町	可燃ごみ	週2回									
	不燃ごみ	月1回									
	資源ごみ	缶	月1回								
		びん	月1回								
		ペットボトル	月2回								
		その他プラ	月2回								
新聞・雑誌等	月1回										
粗大ごみ		月2回未満									
忠岡町	可燃ごみ	週2回									
	資源ごみ	ペットボトル	月2回								
		びん・缶	月4回								
	その他ごみ		月4回								
粗大ごみ		不定期									

3 ごみ処理手数料の状況

(1) 家庭系ごみ

市町村・一部事務組合名	収集ごみ	直接搬入ごみ
大阪市	臨時で大量に発生するもののみ 1,200円/50kg	58円/10kg
堺市	継続のごみ(週2回収集以外) 36l容器 1個1月3,100円 粗大ごみ 400~2,000円/個(5分類)	110円/10kg 170円/10kg(破砕施設を使用するもの)
岸和田市	指定枚数(シール)を超える場合(一定量以下無料) 普通ごみ 30l用 1枚 70円 45l用 1枚100円 粗大ごみ 45l袋または3辺の長さが3m未満 500円 上記以上 1,000円	79円80銭/10kg(10円未満切捨て)
豊中市	臨時ごみ 収集運搬10kgまでごとに90円、処分10kgまでごとに60円(重量の認定が困難な場合、容量3m3につき重量1,000kgに換算)	60円/10kg
池田市	臨時ごみ 100円/10kg 又は2,500円/m3	40円/10kg
吹田市	月300kgを超えると 14円/kg	
泉大津市	臨時ごみ 10,000円(2tトラック)、7,000円(2tダンプ)	110円/10kg(50kg未満無料)
高槻市	臨時ごみ 2,600円/m3	40円/10kg
貝塚市	粗大ごみ 45l袋または3辺の長さが3m未満 500円 3辺の長さが3m以上 1,000円	76円/10kg
守口市	臨時ごみ 100円/10kg	30円/10kg
枚方市	大型ごみ 品目につき/円(300~1,800円) 臨時ごみ 基本料金 1,200円/回 品目ごと/円(300~1,800円) 動物の死体 1,200円/体	市民持ち込み 品目ごと/円(300~1,800円) (基本料金は不要)
茨木市	臨時ごみ 300円/50kg	120円/20kg
八尾市	臨時収集ごみ 積載量1tにつき 6,000円	4,000円/t
泉佐野市	臨時ごみ 7,000円(2t車)、3,500円(軽四ダンプ) 粗大ごみ 45l袋または3辺の長さが3m未満 500円 3辺の長さが3m以上 1,000円	
富田林市	指定枚数(シール)を超える場合 もえるごみ 30l用50円/枚、45l用100円/枚 粗大ごみ 500円/枚 臨時ごみ 100kgまで2,500円 100kg以上10kgごと150円	
寝屋川市	臨時ごみ 27円/kg	13円/kg
河内長野市	指定枚数(シール)を超える場合 もえるごみ 30l用50円/枚、45l用100円/枚 もえないごみ・粗大ごみ 500円/枚	
松原市	臨時ごみ 500円/100kg	
大東市	臨時(引越し)ごみ2t車(オープン)満載で 8,000円 軽四トラック満載で 4,000円	90円/10kg
和泉市	臨時ごみ 許可業者が収集、2t車1台につき6,000円 1台に満たない量は、額を査定する。	110円/10kg 但し、50kg未満は無料
箕面市	臨時収集 2,400円/m3	40円/10kg
柏原市	臨時ごみ 2,000円/m3	50円/10kg(300kg未満)、150円/10kg(300kg以上)
羽曳野市	臨時ごみ 800円/m3または100kg	50円/10kg(300kg未満)、150円/10kg(300kg以上)
門真市	100円/10kg	40円/10kg
摂津市	臨時ごみ 180円/10kg	60円/10kg
高石市	臨時ごみ 8,000円(2tダンプ)、5,000円(軽トラック)	110円/10kg(50kg未満無料)
藤井寺市		
東大阪市		90円/10kg
泉南市		
四條畷市	転入・転出・転居 1,960円/m3または5.6円/kg 臨時ごみ 4,060円/m3または11.6円/kg	2,800円/m3 または 8円/kg

市町村・一部事務組合名	収集ごみ	直接搬入ごみ
交野市	可燃粗大・不燃粗大 月1回 各4点まで無料 200円/個、1,000円/車両(0.35t未満) 2,000円/車両(0.35～1t未満) 以降、積載量1t超える毎に2,000円加算 引越ごみ 2t車1台 4,000円	可燃粗大・不燃粗大 100円/個、500円/車両(0.35t未満) 1,000円/車両(0.35～1t未満) 以降、積載量1t超える毎に1,000円加算
大阪狭山市	燃えるごみ 指定枚数を超えるとき 30l袋1個50円、45l袋1個100円 粗大ごみ 指定枚数を超えるとき 1点または45l袋相当1個500円 臨時ごみ 1t又2m ³ 4,000円	
阪南市		
島本町	大型引越ごみ1件につき、2tトラック1台まで 2,000円	70円/10kg
豊能町		
能勢町	生ごみ類(可燃)のみ シール枚数超過のとき 45l袋用100円	
忠岡町		
熊取町	臨時に収集運搬するごみ 20kgまたは標準容器(45l)1個までごとに90円	
田尻町		
岬町		
太子町	シール枚数超過のとき 30l袋用50円、45l袋用100円、粗大ごみ用500円 臨時収集 11,000円/t	
河南町	シール枚数超過のとき 30l袋用50円、45l袋用100円、粗大ごみ用500円 臨時収集 10,000円/tまたは2m ³ 特定家庭用機器廃棄物 2,700円/個	
千早赤阪村	シール枚数超過のとき 30l袋用50円、45l袋用100円、粗大ごみ用500円 臨時収集 11,000円/t	
美原町	シール枚数超過のとき 30l袋用50円、45l袋用100円、粗大ごみ用500円 引越しなどの臨時ごみ 軽トラック1台分5,000円、あとは5,000円×台数	
豊中市伊丹市 クリーンランド		60円/10kg
泉北環境整備 施設組合		110円/10kg(50kg未満無料)
柏羽藤環境事業組合		1回の搬入量が300kg未満 50円/10kg 1回の搬入量が300kg以上 150円/10kg 犬・猫の死体 6,000円/体 45l容器(指定) 30円/個 指定容器に入らないごみ 5,000円/t
泉佐野市田尻町 清掃施設組合		50kg以上60kg未満360円、60kg以上は10kg増すごとに 60円加算
東大阪都市 清掃施設組合		90円/10kg 犬・猫の死体 1,000円/体
四條畷市交野市 清掃施設組合		四條畷市、交野市による
岸和田市貝塚市 清掃施設組合		79円80銭/10kg(10円未満切捨て)
南河内清掃施設組合		500kg未満 150円/20kg 500kg以上 300円/20kg
泉南清掃事務組合		
豊能郡環境施設組合		120円/20kg

(2) 事業系ごみ

市町村・一部事務組合名	収集ごみ	直接搬入ごみ
大阪市	(許可業者搬入処分手数料) 40円50銭/10kg	58円/10kg
堺市	継続のごみ(週2回収集以外) 36l容器 1個1月5,400円	110円/10kg 170円/10kg (破砕施設を使用するもの)
岸和田市	収集料金 5,000円以上の場合 収集料金の32%を処理手数料として徴収	79円80銭/10kg (10円未満切捨て)
豊中市	収集運搬10kgまでごとに110円、処分10kgまでごとに60円 (重量の認定が困難な場合、容量3m3につき重量1,000kgに換算)	60円/10kg
池田市		40円/10kg
吹田市		45円/10kg
泉大津市	月額収集料金 (週袋数 × 300円 - 100円)	110円/10kg (50kg未満無料)
高槻市	170円/10kg	80円/10kg
貝塚市	25円20銭/10kg	76円/10kg
守口市		可燃ごみ 90円/10kg 不燃、粗大ごみ 90円/10kg 資源ごみ 90円/10kg
枚方市		60円/10kg
茨木市	90kgを超えるものは50kgごとに900円	120円/20kg (産業廃棄物 木くず、紙くず、繊維くず) 580円/20kg
八尾市	基本手数料 ・可燃収集1回1袋につき100円 ・可燃以外の収集1回1袋につき60円 特別手数料 (週3回以上収集する事業者に対しては、基本手数料に加算) ・可燃収集が週3回のとき1袋につき月額 1,000円 ・可燃収集が週6回のとき1袋につき月額 4,000円	12,900円/t
泉佐野市	標準容器 (45l) 1個につき1カ月 (週1回収集) 465円以内 臨時ごみ 7,000円 (2t車)、3,500円 (軽四ダンプ)	
富田林市	燃えるごみ、資源ごみ45l容器につき1枚200円	
寝屋川市	週2回収集 45l容器 1,500円/月・個 (1,800円) 週3回収集 45l容器 2,300円/月・個 (2,800円) 毎日収集 45l容器 5,400円/月・個 (6,400円) () は大規模事業所の場合	
河内長野市	普通ごみ、資源ごみ45l袋につき1枚 (シール) 200円	資源ごみ (資源選別作業所) 軽自動車以下 1,000円、1t車以下 2,000円 2t車以下 3,000円、4t車以下 5,000円
松原市	週2回収集 1日平均15kg 月額 1,900円 毎日収集の場合 50%増 隔日収集の場合 25%増	
大東市	従量制 (週2回) は45l袋1個につき月額 1,000円 毎日取りは45l袋1個につき月額 3,600円、 ただし6個目からは、1個につき 3,000円	90円/10kg
和泉市	45l袋につき70円 (週2回以上1回増すごとに30円増) 臨時ごみ 許可業者が収集、2t車1台につき6,000円 1台に満たない量は、額を査定する。	110円/10kg (50kg未満無料)
箕面市		40円/10kg
柏原市	1ヶ月のごみの排出量が1,000kg以下 ア 45l指定袋1個につき450円、 容器が1個増すごとに300円 イ 収集が週2回以上の場合1回増すごとに400円 1ヶ月のごみの排出量が1,000kg以上 900円/100kg	50円/10kg (300kg未満)、150円/10kg (300kg以上)

市町村・一部事務組合名	収集ごみ	直接搬入ごみ
羽曳野市	45l相当の容器1個につき130円	
門真市	120円/10kg	40円/10kg
摂津市	臨時ごみ 180円/10kg	60円/10kg
高石市	45l容器2個以内月額(週2回収集)2,000円 1個増すごとに500円加算	110円/10kg(50kg未満無料)
藤井寺市	130円/袋(45l相当容器)	
東大阪市	1,350円/100kg(許可業者の限度額)	90円/10kg
泉南市	45円/10kg(許可業者)	50円/10kg
四條畷市	一定個数超過のとき ・週2回収集 1個増すごとに140円 ・毎日収集 1個増すごとに210円	2,800円/m3または8円/kg
交野市	週2回の収集で45l袋1個無料 1個増すごとに月額500円	60円/10kg
大阪狭山市	45l袋 3,800円/個・月 臨時ごみ 1t又は2m3 16,000円	
阪南市	45円/10kg(許可業者)	50円/10kg
島本町	300円/10kg	100円/10kg
豊能町		
能勢町		
忠岡町	5円/kg	5円/kg
熊取町	20kg又は標準容器(45l入)1個までごとに90円	20kg又は標準容器(45l入)1個までごとに40円
田尻町	大規模事業所 5,000円/月 その他の事業所 2,500円/月 小売店等 500円/月	
岬町	300円/100kg (100kg未満のときは100kgとする)	300円/100kg (100kg未満のときは100kgとする)
太子町	300円/袋(45l) 臨時ごみ 18,500円/t	
河南町	200円/袋(45l)	
千早赤阪村	45l相当1個300円 臨時ごみ 18,500円/t	
美原町	燃えるごみ 200円/45l 臨時ごみ 軽トラック1台分5,000円、あとは5,000円×台数	
豊中市伊丹市 クリーンランド		60円/10kg
泉北環境整備 施設組合		110円/10kg(50kg未満無料)
柏羽藤環境事業組合		1回の搬入量が300kg未満 50円/10kg 1回の搬入量が300kg以上 150円/10kg 犬・猫の死体 6,000円/体 45l容器(指定) 30円/個 指定容器に入らないごみ 5,000円/t
泉佐野市田尻町 清掃施設組合		50kg以上60kg未満360円、60kg以上は10kg増すごとに 60円加算
東大阪市 清掃施設組合		90円/10kg
四條畷市交野市 清掃施設組合		四條畷市、交野市による
岸和田市貝塚市 清掃施設組合		79円80銭/10kg(10円未満切捨て)
南河内清掃施設組合		500kg未満 150円/20kg 500kg以上 300円/20kg
泉南清掃事務組合		40kg以上60kg未満300円 20kg増すごとに100円加算
豊能郡環境施設組合		120円/20kg

4 ごみ搬入量

(単位：t/年)

市町村名	大阪市	堺市	岸和田市	豊中市	池田市	吹田市	泉大津市	高槻市	貝塚市	守口市	枚方市	茨木市	八尾市	泉佐野市	富田林市	寝屋川市	
混合ごみ	直営	601,780	35,046	0	0	0	0	0	15	0	0	15,608	0	0	0	0	
	委託	0	199,759	0	0	0	0	0	0	0	0	44,058	0	0	0	25,516	
	許可	918,480	0	0	0	0	0	0	0	0	0	42,259	0	0	0	0	
	小計	1,520,260	234,805	0	0	0	0	0	15	0	0	101,925	0	0	0	25,516	
可燃ごみ	直営	0	0	5,949	61,465	20,342	11,615	69	18,955	21,863	26,756	61,745	0	59,132	11,636	4,531	42,972
	委託	0	0	29,830	7,836	0	55,627	29,264	52,133	0	77	7,389	0	0	18,228	22,529	2,558
	許可	0	0	33,170	49,770	10,715	46,585	125	59,328	14,794	18,998	36,847	0	0	8,856	0	0
	小計	0	0	68,949	119,071	31,057	113,827	29,458	130,416	36,657	45,831	105,981	0	59,132	38,720	27,060	45,530
不燃ごみ	直営	0	0	0	14,037	0	499	0	163	0	0	0	0	3,114	0	0	2,721
	委託	0	0	0	0	0	2,128	0	6,557	5	3,018	0	0	0	0	0	41
	許可	0	0	0	2,137	0	0	0	0	0	0	0	0	0	0	0	0
	小計	0	0	0	16,174	0	2,627	0	6,720	5	3,018	0	0	3,114	0	0	2,762
資源ごみ	直営	30,313	1,667	521	5,162	2,108	978	5	161	1,255	949	21	2,410	3,172	922	783	6,719
	委託	0	7,450	2,407	579	0	4,916	1,194	5,457	712	3,265	4,263	0	0	1,341	1,268	170
	許可	728	0	163	0	148	0	0	0	0	0	0	0	0	240	0	0
	小計	31,041	9,117	3,091	5,741	2,256	5,894	1,199	5,618	1,967	4,214	4,284	2,410	3,172	2,503	2,051	6,889
その他	直営	0	0	635	0	0	46	0	0	0	552	0	0	0	0	0	0
	委託	0	0	2,808	0	0	195	0	0	0	0	0	0	0	0	0	0
	許可	0	0	0	0	0	0	0	0	0	0	0	0	0	0	0	0
	小計	0	0	3,443	0	0	241	0	0	0	552	0	0	0	0	0	0
小計	直営	632,093	36,713	7,105	80,664	22,450	13,138	74	19,279	23,133	28,257	61,766	18,018	65,418	12,558	5,314	52,412
	委託	0	207,209	35,045	8,415	0	62,866	30,458	64,147	717	6,360	11,652	44,058	0	19,569	23,797	28,285
	許可	919,208	0	33,333	51,907	10,863	46,585	125	59,328	14,794	18,998	36,847	42,259	0	9,096	0	0
	小計	1,551,301	243,922	75,483	140,986	33,313	122,589	30,657	142,754	38,644	53,615	110,265	104,335	65,418	41,223	29,111	80,697
粗大ごみ	直営	17,877	1,022	850	2,183	2,690	1,203	8	0	0	0	8,713	138	1,889	439	1,455	1,325
	委託	0	3,304	0	0	0	4,796	1,027	4,302	340	0	928	10,094	0	1,464	4,318	0
	許可	0	0	226	0	1	0	0	0	487	0	156	5	0	396	0	0
	小計	17,877	4,326	1,076	2,183	2,691	5,999	1,035	4,302	827	0	9,797	10,237	1,889	2,299	5,773	1,325
計画収集量合計	直営	649,970	37,735	7,955	82,847	25,140	14,341	82	19,279	23,133	28,257	70,479	18,156	67,307	12,997	6,769	53,737
	委託	0	210,513	35,045	8,415	0	67,662	31,485	68,449	1,057	6,360	12,580	54,152	0	21,033	28,115	28,285
	許可	919,208	0	33,559	51,907	10,864	46,585	125	59,328	15,281	18,998	37,003	42,264	0	9,492	0	0
	小計	1,569,178	248,248	76,559	143,169	36,004	128,588	31,692	147,056	39,471	53,615	120,062	114,572	67,307	43,522	34,884	82,022
直接搬入ごみ	95,724	104,598	15,711	6,611	1,964	5,424	3,842	19,813	6,478	2,913	1,039	19,844	28,336	14,584	3,113	2,550	
ごみ排出総量	1,664,902	352,846	92,270	149,780	37,968	134,012	35,534	166,869	45,949	56,528	121,101	134,416	95,643	58,106	37,997	84,572	

(単位：t/年)

市町村名	河内長野市	松原市	大東市	和泉市	箕面市	柏原市	羽曳野市	門真市	摂津市	高石市	藤井寺市	東大阪市	泉南市	四條畷市	交野市	大阪狭山市	
混合ごみ	直営	0	0	904	0	0	0	0	0	0	0	100,503	0	0	0	0	
	委託	0	0	39,852	0	0	0	0	0	0	0	13,749	0	0	0	0	
	許可	0	0	0	0	0	0	0	0	0	0	98,738	0	0	0	0	
	小計	0	0	40,756	0	0	0	0	0	0	0	212,990	0	0	0	0	
可燃ごみ	直営	108	7,417	0	277	18,160	1,668	0	22,447	10,291	0	12,765	0	14,752	0	12,955	1,029
	委託	24,903	11,432	0	56,098	6,233	22,351	38,304	0	3,753	20,645	0	0	15,871	1,774	14,747	
	許可	0	12,321	0	0	14,257	0	0	27,255	16,220	0	14,520	0	5,336	0	6,745	0
	小計	25,011	31,170	0	56,375	38,650	24,019	38,304	49,702	30,264	20,645	27,285	0	20,088	15,871	21,474	15,776
不燃ごみ	直営	0	0	0	0	616	78	0	686	2,035	0	507	0	225	0	907	0
	委託	0	4,322	0	0	0	1,084	1,387	0	922	0	0	0	827	0	0	
	許可	0	931	0	0	0	0	0	0	0	61	0	0	0	0	0	
	小計	0	5,253	0	0	616	1,162	1,387	686	2,957	0	568	0	225	827	907	0
資源ごみ	直営	0	4,215	150	25	1,175	60	29	4,357	1,467	0	1,126	4,274	978	22	1,226	740
	委託	3,286	0	1,245	2,873	341	818	1,218	0	0	873	0	949	0	510	23	473
	許可	0	261	0	0	61	0	0	299	0	0	0	633	0	0	0	0
	小計	3,286	4,476	1,395	2,898	1,577	878	1,247	4,656	1,467	873	1,126	5,856	978	532	1,249	1,213
その他	直営	0	9	0	0	51	0	0	0	0	0	0	0	0	5	25	0
	委託	0	0	0	0	0	0	0	0	0	0	0	0	0	0	0	0
	許可	0	0	0	0	0	0	0	0	0	0	0	0	0	0	0	0
	小計	0	9	0	0	51	0	0	0	0	0	0	0	0	5	25	0
小計	直営	108	11,641	1,054	302	20,002	1,806	29	27,490	13,793	0	14,398	104,777	15,955	27	15,113	1,769
	委託	28,189	15,754	41,097	58,971	6,574	24,253	40,909	0	4,675	21,518	0	14,698	0	17,208	1,797	15,220
	許可	0	13,513	0	0	14,318	0	0	27,554	16,220	0	14,581	99,371	5,336	0	6,745	0
	小計	28,297	40,908	42,151	59,273	40,894	26,059	40,938	55,044	34,688	21,518	28,979	218,846	21,291	17,235	23,655	16,989
粗大ごみ	直営	84	0	368	11	3,007	20	0	1,899	0	0	1,369	4,160	942	0	1,232	1,645
	委託	3,663	1,519	1,338	2,411	0	9	960	0	0	711	0	3,021	0	2,494	0	108
	許可	0	328	0	0	627	0	0	222	0	0	68	0	16	0	0	0
	小計	3,747	1,847	1,706	2,422	3,634	29	960	2,121	0	711	1,437	7,181	958	2,494	1,232	1,753
計画収集量合計	直営	192	11,641	1,422	313	23,009	1,826	29	29,389	13,793	0	15,767	108,937	16,897	27	16,345	3,414
	委託	31,852	17,273	42,435	61,382	6,574	24,262	41,869	0	4,675	22,229	0	17,719	0	19,702	1,797	15,328
	許可	0	13,841	0	0	14,945	0	0	27,776	16,220	0	14,649	99,371	5,352	0	6,745	0
	小計	32,044	42,755	43,857	61,695	44,528	26,088	41,898	57,165	34,688	22,229	30,416	226,027	22,249	19,729	24,887	18,742
直接搬入ごみ	605	5,034	799	8,506	4,085	1,923	1,215	1,972	2,382	2,787	1,514	7,660	4,429	271	149	598	
ごみ排出総量	32,649	47,789	44,656	70,201	48,613	28,011	43,113	59,137	37,070	25,016	31,930	233,687	26,678	20,000	25,036	19,340	

(単位：t/年)

市町村名	阪南市	市計	島本町	豊能町	能勢町	忠岡町	熊取町	田尻町	岬町	太子町	河南町	千早赤阪村	美原町	町村計	府合計	
混合ごみ	直営	0	753,856	0	0	0	0	0	0	0	0	0	0	0	753,856	
	委託	0	322,934	0	0	0	0	0	5,808	0	0	0	0	5,808	328,742	
	許可	0	1,059,477	0	0	0	0	0	0	0	0	0	0	0	1,059,477	
	小計	0	2,136,267	0	0	0	0	0	5,808	0	0	0	0	5,808	2,142,075	
可燃ごみ	直営	13,213	462,112	0	2,213	829	0	623	2,333	0	0	0	0	5,998	468,110	
	委託	0	441,582	5,750	2,019	1,245	4,223	8,729	0	0	2,724	4,046	1,323	9,478	39,537	481,119
	許可	4,412	380,254	1,319	899	1,080	610	2,041	0	262	0	0	0	6,211	386,465	
	小計	17,625	1,283,948	7,069	5,131	3,154	4,833	11,393	2,333	262	2,724	4,046	1,323	9,478	51,746	1,335,694
不燃ごみ	直営	0	25,588	0	0	139	0	0	0	0	0	0	0	139	25,727	
	委託	0	20,291	178	211	0	0	0	0	0	0	0	0	389	20,680	
	許可	0	3,129	0	0	0	0	0	0	7	0	0	0	7	3,136	
	小計	0	49,008	178	211	139	0	0	0	7	0	0	0	535	49,543	
資源ごみ	直営	1,591	78,581	0	86	0	0	34	257	0	0	0	0	377	78,958	
	委託	0	45,631	777	1,649	690	378	1,357	0	521	333	222	138	753	6,818	52,449
	許可	3	2,536	0	9	69	0	55	0	11	0	0	0	144	2,680	
	小計	1,594	126,748	777	1,744	759	378	1,446	257	532	333	222	138	753	7,339	134,087
その他	直営	0	1,323	0	0	0	0	0	0	0	0	0	0	0	1,323	
	委託	0	3,003	18	0	0	0	0	0	0	0	0	0	18	3,021	
	許可	0	0	0	0	0	0	0	273	0	0	0	0	273	273	
	小計	0	4,326	18	0	0	0	0	0	273	0	0	0	291	4,617	
小計	直営	14,804	1,321,460	0	2,299	968	0	657	2,590	0	0	0	0	6,514	1,327,974	
	委託	0	833,441	6,723	3,879	1,935	4,601	10,086	0	6,329	3,057	4,268	1,461	10,231	52,570	886,011
	許可	4,415	1,445,396	1,319	908	1,149	610	2,096	0	553	0	0	0	6,635	1,452,031	
	小計	19,219	3,600,297	8,042	7,086	4,052	5,211	12,839	2,590	6,882	3,057	4,268	1,461	10,231	65,719	3,666,016
粗大ごみ	直営	0	54,529	0	13	23	0	88	200	0	0	0	0	324	54,853	
	委託	711	47,518	233	449	234	596	1,063	0	273	554	686	332	1,474	5,894	53,412
	許可	77	2,609	0	0	62	0	94	0	425	0	0	0	581	3,190	
	小計	788	104,656	233	462	319	596	1,245	200	698	554	686	332	1,474	6,799	111,455
計画収集量合計	直営	14,804	1,375,989	0	2,312	991	0	745	2,790	0	0	0	0	6,838	1,382,827	
	委託	711	880,959	6,956	4,328	2,169	5,197	11,149	0	6,602	3,611	4,954	1,793	11,705	58,464	939,423
	許可	4,492	1,448,005	1,319	908	1,211	610	2,190	0	978	0	0	0	7,216	1,455,221	
	小計	20,007	3,704,953	8,275	7,548	4,371	5,807	14,084	2,790	7,580	3,611	4,954	1,793	11,705	72,518	3,777,471
直接搬入ごみ	2,871	379,344	166	40	73	2,104	2,016	212	978	181	358	144	224	6,496	385,840	
ごみ排出総量	22,878	4,084,297	8,441	7,588	4,444	7,911	16,100	3,002	8,558	3,792	5,312	1,937	11,929	79,014	4,163,311	

5 ごみ処理の状況
5 - 1 焼却処理

単位：t

市 町 村 名	ごみの 直接焼却	焼却以外の施設からの処理残渣			焼却量計	焼却率
		粗大ごみ 処理施設	資源化等 を行う施設	その他 の施設		
大 阪 市	1,597,260	27,874	8,956	0	1,634,090	98.1%
堺 市	328,389	12,815	1,300	0	342,504	97.1%
岸 和 田 市	83,133	0	0	0	83,133	90.1%
豊 中 市	126,534	9,190	0	0	135,724	90.6%
池 田 市	32,510	2,137	388	0	35,035	92.3%
吹 田 市	118,920	7,043	0	0	125,963	94.0%
泉 大 津 市	32,898	678	73	0	33,649	94.7%
高 槻 市	154,531	5,489	408	0	160,428	96.1%
貝 塚 市	43,031	0	0	0	43,031	93.6%
守 口 市	51,175	0	0	0	51,175	90.5%
枚 方 市	106,657	9,089	131	0	115,877	95.7%
茨 木 市	132,006	0	0	0	132,006	98.2%
八 尾 市	83,359	6,069	1,281	0	90,709	94.8%
泉 佐 野 市	51,910	3,518	0	0	55,428	95.4%
富 田 林 市	30,186	5,577	0	0	35,763	94.1%
寝 屋 川 市	72,431	3,796	922	0	77,149	91.2%
河 内 長 野 市	25,453	3,909	0	0	29,362	89.9%
松 原 市	35,209	0	0	0	35,209	73.7%
大 東 市	41,431	1,481	284	0	43,196	96.7%
和 泉 市	63,611	1,684	215	0	65,510	93.3%
箕 面 市	40,099	5,527	384	0	46,010	94.6%
柏 原 市	25,966	405	364	0	26,735	95.4%
羽 曳 野 市	40,484	489	415	0	41,388	96.0%
門 真 市	51,016	2,227	710	0	53,953	91.2%
摂 津 市	32,387	1,378	14	0	33,779	91.1%
高 石 市	23,136	499	48	0	23,683	94.7%
藤 井 寺 市	30,279	203	0	0	30,482	95.5%
東 大 阪 市	222,088	4,656	1,167	0	227,911	97.5%
泉 南 市	24,139	1,060	1	0	25,200	94.5%
四 條 畷 市	15,992	0	0	0	15,992	80.0%
交 野 市	21,507	1,297	51	0	22,855	91.3%
大 阪 狭 山 市	16,263	1,754	139	0	18,156	93.9%
阪 南 市	19,898	962	2	0	20,862	91.2%
市 計	3,773,888	120,806	17,253	0	3,911,947	95.8%
島 本 町	7,068	442	0	0	7,510	89.0%
豊 能 町	5,156	432	153	0	5,741	75.7%
能 勢 町	3,178	314	75	0	3,567	80.3%
忠 岡 町	5,976	0	0	0	5,976	75.5%
熊 取 町	13,108	1,221	21	0	14,350	89.1%
田 尻 町	2,523	218	0	0	2,741	91.3%
岬 町	6,586	0	0	0	6,586	77.0%
太 子 町	2,905	521	0	0	3,426	90.3%
河 南 町	4,324	721	0	0	5,045	95.0%
千 早 赤 阪 村	1,427	350	0	0	1,777	91.7%
美 原 町	11,178	0	0	0	11,178	93.7%
町 村 計	63,429	4,219	249	0	67,897	85.9%
府 合 計	3,837,317	125,025	17,502	0	3,979,844	95.6%

焼却率(%) = 焼却量計 ÷ ごみ排出総量 × 100

5 - 2 焼却以外の中間処理

単位：t

市 町 村 名	粗大ごみ 処理施設	資源化等 を行う施設	その他 の施設	合計
大 阪 市	36,601	30,404	0	67,005
堺 市	13,363	6,632	0	19,995
岸 和 田 市	0	3,807	0	3,807
豊 中 市	17,885	5,332	0	23,217
池 田 市	2,917	1,715	0	4,632
吹 田 市	14,814	0	0	14,814
泉 大 津 市	1,153	1,483	0	2,636
高 槻 市	6,720	5,618	0	12,338
貝 塚 市	0	1,472	0	1,472
守 口 市	0	2,746	0	2,746
枚 方 市	10,160	4,284	0	14,444
茨 木 市	0	0	0	0
八 尾 市	7,199	3,172	0	10,371
泉 佐 野 市	4,784	1,412	0	6,196
富 田 林 市	6,043	1,768	0	7,811
寝 屋 川 市	5,190	6,951	0	12,141
河 内 長 野 市	4,290	2,461	0	6,751
松 原 市	8,085	4,495	0	12,580
大 東 市	1,830	392	0	2,222
和 泉 市	2,997	1,820	0	4,817
箕 面 市	6,682	1,689	0	8,371
柏 原 市	1,168	824	0	1,992
羽 曳 野 市	1,411	1,218	0	2,629
門 真 市	2,948	3,944	0	6,892
摂 津 市	3,133	1,519	0	4,652
高 石 市	894	542	0	1,436
藤 井 寺 市	525	1,126	0	1,651
東 大 阪 市	5,736	1,546	0	7,282
泉 南 市	1,514	1,025	0	2,539
四 條 畷 市	0	0	0	0
交 野 市	2,556	950	0	3,506
大 阪 狭 山 市	1,864	1,213	0	3,077
阪 南 市	1,373	1,058	0	2,431
市 計	173,835	102,618	0	276,453
島 本 町	1,373	0	0	1,373
豊 能 町	784	640	0	1,424
能 勢 町	607	345	0	952
忠 岡 町	0	524	0	524
熊 取 町	1,686	110	0	1,796
田 尻 町	236	4	0	240
岬 町	0	0	0	0
太 子 町	554	333	0	887
河 南 町	766	222	0	988
千 早 赤 阪 村	372	114	0	486
美 原 町	0	0	0	0
町 村 計	6,378	2,292	0	8,670
府 合 計	180,213	104,910	0	285,123

5 - 3 最終処分場

単位：t

市 町 村 名	焼却残渣		直接埋立	粗大ごみ 処理施設	資源化等 を行う施設	その他 の施設	最終処分量
		埋立残渣率					
大 阪 市	334,576	20.5%	0	0	0	0	334,576
堺 市	61,197	17.9%	1,177	0	0	0	62,374
岸 和 田 市	15,200	18.3%	293	0	0	0	15,493
豊 中 市	24,063	17.7%	0	4,865	0	0	28,928
池 田 市	5,329	15.2%	0	317	56	0	5,702
吹 田 市	18,190	14.4%	0	56	0	0	18,246
泉 大 津 市	4,936	14.7%	0	0	474	0	5,410
高 槻 市	28,433	17.7%	0	0	49	0	28,482
貝 塚 市	7,865	18.3%	38	0	0	0	7,903
守 口 市	8,334	16.3%	0	0	685	0	9,019
枚 方 市	17,226	14.9%	0	0	1,752	0	18,978
茨 木 市	7,593	5.8%	0	0	0	0	7,593
八 尾 市	19,580	21.6%	1,913	0	0	0	21,493
泉 佐 野 市	7,586	13.7%	0	105	0	0	7,691
富 田 林 市	5,353	15.0%	0	0	0	0	5,353
寝 屋 川 市	13,718	17.8%	0	727	791	0	15,236
河 内 長 野 市	4,144	14.1%	0	0	0	0	4,144
松 原 市	7,394	21.0%	0	7,490	411	0	15,295
大 東 市	8,433	19.5%	0	0	0	0	8,433
和 泉 市	9,387	14.3%	1,145	247	32	0	10,811
箕 面 市	5,389	11.7%	0	0	0	0	5,389
柏 原 市	4,857	18.2%	0	0	157	0	5,014
羽 曳 野 市	7,476	18.1%	0	0	338	0	7,814
門 真 市	8,553	15.9%	0	0	719	0	9,272
摂 津 市	4,417	13.1%	0	1,400	0	0	5,817
高 石 市	3,407	14.4%	351	73	7	0	3,838
藤 井 寺 市	5,385	17.7%	0	0	0	0	5,385
東 大 阪 市	44,495	19.5%	0	0	0	0	44,495
泉 南 市	4,750	18.8%	0	0	271	0	5,021
四 條 畷 市	2,144	13.4%	3,281	0	0	0	5,425
交 野 市	3,063	13.4%	0	149	0	0	3,212
大 阪 狭 山 市	2,912	16.0%	0	0	0	0	2,912
阪 南 市	3,933	18.9%	0	0	251	0	4,184
市 計	709,318	18.1%	8,198	15,429	5,993	0	738,938
島 本 町	997	13.3%	0	154	0	0	1,151
豊 能 町	622	10.8%	0	91	104	0	817
能 勢 町	386	10.8%	0	74	67	0	527
忠 岡 町	1,755	29.4%	1,411	0	0	0	3,166
熊 取 町	2,036	14.2%	75	0	0	0	2,111
田 尻 町	400	14.6%	0	7	0	0	407
岬 町	1,132	17.2%	1,132	0	0	0	2,264
太 子 町	517	15.1%	0	0	0	0	517
河 南 町	775	15.4%	0	0	0	0	775
千 早 赤 阪 村	255	14.4%	0	0	0	0	255
美 原 町	1,575	14.1%	0	0	0	0	1,575
町 村 計	10,450	15.4%	2,618	326	171	0	13,565
府 合 計	719,768	18.1%	10,816	15,755	6,164	0	752,503

埋立残渣率(%) = 焼却残渣 ÷ 焼却量計 × 100

5 - 4 資源化の状況

単位：t

市町村名	種類	直資源化	焼却	粗大ごみ	み	資源化等を	団体回収	合計
大阪市	紙類	300			0	0	24,660	24,960
	金属類	173		0	8,727	4,465	208	13,573
	ガラス類	137			0	9,513	1	9,651
	ペットボトル類	0			0	3,084	0	3,084
	プラスチック類	0			0	4,386	0	4,386
	布類	0			0	0	462	462
	その他	27		0	0	0	14	41
	合計 (リサイクル率)	637		0	8,727	21,448	25,345	56,157 (3.3%)
堺市	紙類	0			0	0	36,194	36,194
	金属類	577		0	548	1,350	0	2,475
	ガラス類	1,644			0	3,955	0	5,599
	ペットボトル類	300			0	0	0	300
	プラスチック類	0			0	27	0	27
	布類	0			0	0	1,459	1,459
	その他	764		0	0	0	0	764
	合計 (リサイクル率)	3,285		0	548	5,332	37,653	46,818 (12.0%)
岸和田市	紙類	0			0	0	9,285	9,285
	金属類	2,754		0	0	364	0	3,118
	ガラス類	2,208			0	0	0	2,208
	ペットボトル類	75			0	0	0	75
	プラスチック類	0			0	3,443	0	3,443
	布類	0			0	0	391	391
	その他	0		0	0	0	0	0
	合計 (リサイクル率)	5,037		0	0	3,807	9,676	18,520 (18.2%)
豊中市	紙類	29			0	3,162	9,558	12,749
	金属類	0		0	3,752	0	107	3,859
	ガラス類	0			0	1,281	9	1,290
	ペットボトル類	0			0	224	0	224
	プラスチック類	0			75	120	0	195
	布類	0			0	545	411	956
	その他	0		0	3	0	0	3
	合計 (リサイクル率)	29		0	3,830	5,332	10,085	19,276 (12.1%)
池田市	紙類	826			0	0	1,600	2,426
	金属類	0		0	463	611	10	1,084
	ガラス類	0			0	517	0	517
	ペットボトル類	0			0	143	0	143
	プラスチック類	0			0	0	0	0
	布類	0			0	0	52	52
	その他	0		0	0	0	0	0
	合計 (リサイクル率)	826		0	463	1,271	1,662	4,222 (10.7%)
吹田市	紙類	0			1,600	0	10,533	12,133
	金属類	0		0	2,712	0	112	2,824
	ガラス類	0			2,753	0	49	2,802
	ペットボトル類	0			185	0	0	185
	プラスチック類	0			0	0	0	0
	布類	0			283	0	353	636
	その他	278		167	182	0	0	627
	合計 (リサイクル率)	278		167	7,715	0	11,047	19,207 (13.2%)
泉大津市	紙類	0			0	190	2,814	3,004
	金属類	0		0	475	290	0	765
	ガラス類	0			0	354	0	354
	ペットボトル類	0			0	92	0	92
	プラスチック類	0			0	0	0	0
	布類	0			0	0	73	73
	その他	0		0	0	10	0	10
	合計 (リサイクル率)	0		0	475	936	2,887	4,298 (11.2%)

市 町 村 名	種 類	直 資 源	接 焼 却 粗 大 ご み 資 源 化 施 設	焼 却 設 施	粗 大 ご み 資 源 化 施 設	を 等 施 設	団 体 回 収 合 計	計
高 槻 市	紙 類	0			0	1,648	6,625	8,273
	金 属 類	0	0		1,231	648	56	1,935
	ガ ラ ス 類	0			0	2,431	0	2,431
	ペ ッ ト ボ ト ル 類	0			0	160	0	160
	フ ラ ス チ ッ ク 類	0			0	0	0	0
	布 類	0			0	274	255	529
	そ の 他 類	0	0	0	0	0	0	0
合 計 (リサイクル率)	0	0	0	1,231	5,161	6,936	13,328 (7.7%)	
貝 塚 市	紙 類	0			0	0	2,898	2,898
	金 属 類	1,060	0		0	215	0	1,275
	ガ ラ ス 類	210			0	683	0	893
	ペ ッ ト ボ ト ル 類	138			0	0	0	138
	フ ラ ス チ ッ ク 類	0			0	574	0	574
	布 類	0			0	0	61	61
	そ の 他 類	0	0	0	0	0	0	0
合 計 (リサイクル率)	1,408	0	0	0	1,472	2,959	5,839 (11.9%)	
守 口 市	紙 類	1,793			0	0	4,041	5,834
	金 属 類	514	0		0	1,079	70	1,663
	ガ ラ ス 類	0			0	982	0	982
	ペ ッ ト ボ ト ル 類	155			0	0	0	155
	フ ラ ス チ ッ ク 類	0			0	0	0	0
	布 類	145			0	0	155	300
	そ の 他 類	0	0	0	0	0	0	0
合 計 (リサイクル率)	2,607	0	0	0	2,061	4,266	8,934 (14.7%)	
枚 方 市	紙 類	0			0	0	22,119	22,119
	金 属 類	0	0		1,071	679	175	1,925
	ガ ラ ス 類	0			0	1,456	0	1,456
	ペ ッ ト ボ ト ル 類	0			0	245	0	245
	フ ラ ス チ ッ ク 類	0			0	21	0	21
	布 類	0			0	0	1,332	1,332
	そ の 他 類	0	0	0	0	0	0	0
合 計 (リサイクル率)	0	0	0	1,071	2,401	23,626	27,098 (18.7%)	
茨 木 市	紙 類	87			0	0	7,732	7,819
	金 属 類	855	5,750		0	0	72	6,677
	ガ ラ ス 類	1,013			0	0	0	1,013
	ペ ッ ト ボ ト ル 類	455			0	0	0	455
	フ ラ ス チ ッ ク 類	0			0	0	0	0
	布 類	0			0	0	205	205
	そ の 他 類	0	14,856	0	0	0	1	14,857
合 計 (リサイクル率)	2,410	20,606	0	0	0	8,010	31,026 (21.8%)	
八 尾 市	紙 類	0			0	0	15,126	15,126
	金 属 類	0	0		1,130	602	145	1,877
	ガ ラ ス 類	0			0	1,265	0	1,265
	ペ ッ ト ボ ト ル 類	0			0	24	0	24
	フ ラ ス チ ッ ク 類	0			0	0	0	0
	布 類	0			0	0	609	609
	そ の 他 類	0	0	0	0	0	0	0
合 計 (リサイクル率)	0	0	0	1,130	1,891	15,880	18,901 (16.9%)	
泉 佐 野 市	紙 類	0			0	689	0	689
	金 属 類	0	0		1,161	0	0	1,161
	ガ ラ ス 類	0			0	619	0	619
	ペ ッ ト ボ ト ル 類	0			0	53	0	53
	フ ラ ス チ ッ ク 類	0			0	1	0	1
	布 類	0			0	50	0	50
	そ の 他 類	0	0	0	0	0	0	0
合 計 (リサイクル率)	0	0	0	1,161	1,412	0	2,573 (4.4%)	

市 町 村 名	種 類	直 資 源	接 焼 却 粗 大 ご み 資 源 化 施 設	施 設	等 行 う 施 設	団 体 回 収 合 計	計
富 田 林 市	紙 類	0		0	9	5,528	5,537
	金 属 類	0	0	466	417	30	913
	ガ ラ ス 類	0		0	737	0	737
	ペ ッ ト ボ ト ル 類	0		0	179	0	179
	フ ラ ス チ ッ ク 類	0		0	426	0	426
	布 類	0		0	0	316	316
	そ の 他 類	0	0	0	0	0	0
合 計 (リサイクル率)	0	0	466	1,768	5,874	8,108 (18.5%)	
寝 屋 川 市	紙 類	0		0	0	8,369	8,369
	金 属 類	0	0	667	675	0	1,342
	ガ ラ ス 類	0		0	918	0	918
	ペ ッ ト ボ ト ル 類	0		0	415	0	415
	フ ラ ス チ ッ ク 類	0		0	3,230	0	3,230
	布 類	0		0	0	283	283
	そ の 他 類	0	0	0	0	0	0
合 計 (リサイクル率)	0	0	667	5,238	8,652	14,557 (15.6%)	
河 内 長 野 市	紙 類	43		0	1,098	5,894	7,035
	金 属 類	0	647	381	365	4	1,397
	ガ ラ ス 類	0		0	916	0	916
	ペ ッ ト ボ ト ル 類	74		0	0	0	74
	フ ラ ス チ ッ ク 類	323		0	0	0	323
	布 類	0		0	82	359	441
	そ の 他 類	5	0	0	0	0	5
合 計 (リサイクル率)	445	647	381	2,461	6,257	10,191 (26.2%)	
松 原 市	紙 類	0		0	1,824	4,070	5,894
	金 属 類	0	0	526	594	0	1,120
	ガ ラ ス 類	0		0	787	0	787
	ペ ッ ト ボ ト ル 類	0		0	246	0	246
	フ ラ ス チ ッ ク 類	0		0	633	0	633
	布 類	0		0	0	236	236
	そ の 他 類	0	0	69	0	0	69
合 計 (リサイクル率)	0	0	595	4,084	4,306	8,985 (17.2%)	
大 東 市	紙 類	18		0	0	3,408	3,426
	金 属 類	316	105	349	0	0	770
	ガ ラ ス 類	645		0	0	0	645
	ペ ッ ト ボ ト ル 類	0		0	108	0	108
	フ ラ ス チ ッ ク 類	24		0	0	0	24
	布 類	0		0	0	141	141
	そ の 他 類	0	0	0	0	0	0
合 計 (リサイクル率)	1,003	105	349	108	3,549	5,114 (10.6%)	
和 泉 市	紙 類	442		0	0	7,236	7,678
	金 属 類	0	0	1,066	694	0	1,760
	ガ ラ ス 類	0		0	852	0	852
	ペ ッ ト ボ ト ル 類	186		0	0	0	186
	フ ラ ス チ ッ ク 類	0		0	0	0	0
	布 類	0		0	0	230	230
	そ の 他 類	0	0	0	27	0	27
合 計 (リサイクル率)	628	0	1,066	1,573	7,466	10,733 (13.8%)	
箕 面 市	紙 類	143		0	0	5,761	5,904
	金 属 類	0	328	1,155	264	0	1,747
	ガ ラ ス 類	0		0	889	0	889
	ペ ッ ト ボ ト ル 類	0		0	120	0	120
	フ ラ ス チ ッ ク 類	0		0	32	0	32
	布 類	0		0	0	300	300
	そ の 他 類	0	0	0	0	0	0
合 計 (リサイクル率)	143	328	1,155	1,305	6,061	8,992 (16.5%)	

市 町 村 名	種 類	直 資 源	接 焼 却 粗 大 ご み 資 源 化 施 設	焼 却 設 施	粗 大 ご み 資 源 化 施 設	を 等 施 設	団 体 回 収	合 計
柏 原 市	紙 類	15			0	0	0	15
	金 属 類	0		0	763	168	0	931
	ガ ラ ス 類	0			0	135	0	135
	ペ ッ ト ボ ト ル 類	38			0	0	0	38
	フ ラ ス チ ッ ク 類	0			0	0	0	0
	布 類	0			0	0	0	0
	そ の 他 類	0		0	0	0	0	0
合 計 (リサイクル率)	53		0	763	303	0	1,119 (4.0%)	
羽 曳 野 市	紙 類	0			0	0	3,561	3,561
	金 属 類	0		0	922	242	0	1,164
	ガ ラ ス 類	0			0	194	0	194
	ペ ッ ト ボ ト ル 類	0			0	29	0	29
	フ ラ ス チ ッ ク 類	0			0	0	0	0
	布 類	0			0	0	139	139
	そ の 他 類	0		0	0	0	0	0
合 計 (リサイクル率)	0		0	922	465	3,700	5,087 (10.9%)	
門 真 市	紙 類	1,171			0	0	3,899	5,070
	金 属 類	0		0	721	656	0	1,377
	ガ ラ ス 類	0			0	537	0	537
	ペ ッ ト ボ ト ル 類	0			0	280	0	280
	フ ラ ス チ ッ ク 類	0			0	1,039	0	1,039
	布 類	58			0	0	202	260
	そ の 他 類	0		0	0	3	6	9
合 計 (リサイクル率)	1,229		0	721	2,515	4,107	8,572 (13.6%)	
摂 津 市	紙 類	31			0	444	3,689	4,164
	金 属 類	0		0	355	158	38	551
	ガ ラ ス 類	0			0	580	0	580
	ペ ッ ト ボ ト ル 類	0			0	173	0	173
	フ ラ ス チ ッ ク 類	0			0	0	0	0
	布 類	0			0	87	177	264
	そ の 他 類	0		11	0	63	0	74
合 計 (リサイクル率)	31		11	355	1,505	3,904	5,806 (14.2%)	
高 石 市	紙 類	0			0	0	1,966	1,966
	金 属 類	0		0	322	215	0	537
	ガ ラ ス 類	0			0	263	0	263
	ペ ッ ト ボ ト ル 類	0			0	0	0	0
	フ ラ ス チ ッ ク 類	80			0	0	0	80
	布 類	13			0	0	0	13
	そ の 他 類	0		0	0	9	44	53
合 計 (リサイクル率)	93		0	322	487	2,010	2,912 (10.8%)	
藤 井 寺 市	紙 類	0			0	249	0	249
	金 属 類	0		0	322	275	0	597
	ガ ラ ス 類	0			0	496	0	496
	ペ ッ ト ボ ト ル 類	0			0	62	0	62
	フ ラ ス チ ッ ク 類	0			0	0	0	0
	布 類	0			0	44	0	44
	そ の 他 類	0		0	0	0	0	0
合 計 (リサイクル率)	0		0	322	1,126	0	1,448 (4.5%)	
東 大 阪 市	紙 類	274			0	0	15,394	15,668
	金 属 類	1,299		553	1,080	0	91	3,023
	ガ ラ ス 類	2,647			0	0	9	2,656
	ペ ッ ト ボ ト ル 類	0			0	379	0	379
	フ ラ ス チ ッ ク 類	97			0	0	0	97
	布 類	0			0	0	627	627
	そ の 他 類	0		0	0	0	0	0
合 計 (リサイクル率)	4,317		553	1,080	379	16,121	22,450 (9.0%)	

市 町 村 名	種 類	直 資 源	接 焼 却 粗 大 ご み	資 源 化 等 を 行 う 施 設	団 体 回 収 合 計	計	
泉 南 市	紙 類	0		0	0	1,180	1,180
	金 属 類	0	0	454	204	17	675
	ガ ラ ス 類	0		0	276	0	276
	ペ ッ ト ボ ト ル 類	0		0	44	0	44
	フ ラ ス チ ッ ク 類	0		0	229	0	229
	布 類	0		0	0	36	36
	そ の 他 類	0	0	0	0	1	1
合 計 (リサイクル率)	0	0	454	753	1,234	2,441 (8.7%)	
四 條 畷 市	紙 類	164		0	0	1,183	1,347
	金 属 類	326	0	0	0	31	357
	ガ ラ ス 類	213		0	0	0	213
	ペ ッ ト ボ ト ル 類	18		0	0	3	21
	フ ラ ス チ ッ ク 類	1		0	0	0	1
	布 類	0		0	0	35	35
	そ の 他 類	5	0	0	0	0	5
合 計 (リサイクル率)	727	0	0	0	1,252	1,979 (9.3%)	
交 野 市	紙 類	23		306	0	0	329
	金 属 類	0	0	785	212	0	997
	ガ ラ ス 類	0		0	537	0	537
	ペ ッ ト ボ ト ル 類	0		0	128	0	128
	フ ラ ス チ ッ ク 類	0		0	0	0	0
	布 類	0		4	0	0	4
	そ の 他 類	0	0	15	22	0	37
合 計 (リサイクル率)	23	0	1,110	899	0	2,032 (8.1%)	
大 阪 狭 山 市	紙 類	0		0	14	3,371	3,385
	金 属 類	0	253	110	578	0	941
	ガ ラ ス 類	0		0	384	0	384
	ペ ッ ト ボ ト ル 類	0		0	73	0	73
	フ ラ ス チ ッ ク 類	0		0	25	0	25
	布 類	0		0	0	200	200
	そ の 他 類	0	0	0	0	0	0
合 計 (リサイクル率)	0	253	110	1,074	3,571	5,008 (21.9%)	
阪 南 市	紙 類	549		0	0	1,638	2,187
	金 属 類	0	0	411	188	35	634
	ガ ラ ス 類	0		0	256	0	256
	ペ ッ ト ボ ト ル 類	0		0	59	0	59
	フ ラ ス チ ッ ク 類	0		0	302	0	302
	布 類	0		0	0	41	41
	そ の 他 類	0	0	0	0	0	0
合 計 (リサイクル率)	549	0	411	805	1,714	3,479 (14.1%)	
市 計	紙 類	5,908	0	1,906	9,327	229,332	246,473
	金 属 類	7,874	7,636	32,125	16,208	1,201	65,044
	ガ ラ ス 類	8,717	0	2,753	31,813	68	43,351
	ペ ッ ト ボ ト ル 類	1,439	0	185	6,320	3	7,947
	フ ラ ス チ ッ ク 類	525	0	75	14,488	0	15,088
	布 類	216	0	287	1,082	9,140	10,725
	そ の 他 類	1,079	15,034	269	134	66	16,582
合 計 (リサイクル率)	25,758	22,670	37,600	79,372	239,810	405,210 (9.4%)	
島 本 町	紙 類	0		163	0	0	163
	金 属 類	0	0	270	0	0	270
	ガ ラ ス 類	0		271	0	0	271
	ペ ッ ト ボ ト ル 類	0		29	0	0	29
	フ ラ ス チ ッ ク 類	0		0	0	0	0
	布 類	0		44	0	0	44
	そ の 他 類	0	0	0	0	0	0
合 計 (リサイクル率)	0	0	777	0	0	777 (9.2%)	

市 町 村 名	種 類	直 資 源	接 焼 却 粗 大 ご み 資 源 化 施 設	焼 却 設 施	粗 大 ご み 資 源 化 等	を 団 体 回 収 合 計	計
豊 能 町	紙 類	879			0	1,012	1,891
	金 属 類	0	0	261	0	0	261
	ガ ラ ス 類	0			0	110	110
	ペ ッ ト ボ ト ル 類	0			0	3	3
	フ ラ ス チ ッ ク 類	0			0	270	270
	布 類	50			0	97	147
	そ の 他	79	0	0	0	0	79
合 計 (リサイクル率)	1,008	0	261	383	1,109	2,761 (31.7%)	
能 勢 町	紙 類	314			0	240	554
	金 属 類	0	0	219	0	0	219
	ガ ラ ス 類	0			0	72	72
	ペ ッ ト ボ ト ル 類	0			0	2	2
	フ ラ ス チ ッ ク 類	0			0	129	129
	布 類	0			0	0	0
	そ の 他	0	0	0	0	0	0
合 計 (リサイクル率)	314	0	219	203	240	976 (20.8%)	
忠 岡 町	紙 類	0			0	509	509
	金 属 類	0	0	0	249	0	249
	ガ ラ ス 類	0			0	96	96
	ペ ッ ト ボ ト ル 類	0			0	33	33
	フ ラ ス チ ッ ク 類	0			0	0	0
	布 類	0			0	12	12
	そ の 他	0	0	0	146	0	146
合 計 (リサイクル率)	0	0	0	524	521	1,045 (12.4%)	
熊 取 町	紙 類	673			0	0	673
	金 属 類	0	33	465	0	0	498
	ガ ラ ス 類	330			0	0	330
	ペ ッ ト ボ ト ル 類	0			0	72	72
	フ ラ ス チ ッ ク 類	0			0	17	17
	布 類	118			0	0	118
	そ の 他	0	0	0	0	0	0
合 計 (リサイクル率)	1,121	33	465	89	0	1,708 (10.6%)	
田 尻 町	紙 類	67			0	60	127
	金 属 類	105	0	11	0	0	116
	ガ ラ ス 類	62			0	0	62
	ペ ッ ト ボ ト ル 類	0			0	4	4
	フ ラ ス チ ッ ク 類	0			0	0	0
	布 類	5			0	0	5
	そ の 他	0	0	0	0	0	0
合 計 (リサイクル率)	239	0	11	4	60	314 (10.3%)	
岬 町	紙 類	662			0	21	683
	金 属 類	56	0	0	0	0	56
	ガ ラ ス 類	117			0	0	117
	ペ ッ ト ボ ト ル 類	5			0	0	5
	フ ラ ス チ ッ ク 類	0			0	0	0
	布 類	0			0	0	0
	そ の 他	0	0	0	0	0	0
合 計 (リサイクル率)	840	0	0	0	21	861 (11.3%)	
太 子 町	紙 類	0			0	534	534
	金 属 類	0	0	33	181	0	214
	ガ ラ ス 類	0			0	117	117
	ペ ッ ト ボ ト ル 類	0			0	16	16
	フ ラ ス チ ッ ク 類	0			0	19	19
	布 類	0			0	33	33
	そ の 他	0	0	0	0	0	0
合 計 (リサイクル率)	0	0	33	333	567	933 (21.4%)	

市 町 村 名	種 類	直 資 源	接 焼 却 粗 大 ご み 資 源 化 施 設	焼 却 設 施	粗 大 ご み 資 源 化 等 を 団 体 回 収 合 計	回 収 量	合 計
河 南 町	紙 類	0		0	0	819	819
	金 属 類	0		0	45	60	105
	ガ ラ ス 類	0		0	0	106	106
	ペ ッ ト ボ ト ル 類	0		0	0	27	27
	フ ラ ス チ ッ ク 類	0		0	0	29	29
	布 類	0		0	0	50	50
	そ の 他 類	0		0	0	0	0
合 計 (リサイクル率)	0		0	45	222	869	1,136 (18.3%)
千 早 赤 阪 村	紙 類	0		0	0	386	386
	金 属 類	24		22	22	24	92
	ガ ラ ス 類	0		0	0	59	59
	ペ ッ ト ボ ト ル 類	0		0	0	7	7
	フ ラ ス チ ッ ク 類	0		0	0	24	24
	布 類	0		0	0	23	23
	そ の 他 類	0		0	0	0	0
合 計 (リサイクル率)	24		22	22	114	409	591 (25.2%)
美 原 町	紙 類	242		0	0	1,625	1,867
	金 属 類	172		0	0	0	172
	ガ ラ ス 類	237		0	0	0	237
	ペ ッ ト ボ ト ル 類	66		0	0	0	66
	フ ラ ス チ ッ ク 類	0		0	0	0	0
	布 類	34		0	0	87	121
	そ の 他 類	0		0	0	0	0
合 計 (リサイクル率)	751		0	0	0	1,712	2,463 (18.1%)
町 村 計	紙 類	2,837		0	163	5,206	8,206
	金 属 類	357		55	1,326	514	2,252
	ガ ラ ス 類	746		0	271	560	1,577
	ペ ッ ト ボ ト ル 類	71		0	29	164	264
	フ ラ ス チ ッ ク 類	0		0	0	488	488
	布 類	207		0	44	302	553
	そ の 他 類	79		0	0	146	225
合 計 (リサイクル率)	4,297		55	1,833	1,872	5,508	13,565 (16.2%)
府 合 計	紙 類	8,745		0	2,069	9,327	254,679
	金 属 類	8,231		7,691	33,451	16,722	67,296
	ガ ラ ス 類	9,463		0	3,024	32,373	44,928
	ペ ッ ト ボ ト ル 類	1,510		0	214	6,484	8,211
	フ ラ ス チ ッ ク 類	525		0	75	14,976	15,576
	布 類	423		0	331	1,082	11,278
	そ の 他 類	1,158		15,034	269	280	16,807
合 計 (リサイクル率)	30,055		22,725	39,433	81,244	245,318	418,775 (9.5%)

リサイクル率(%) = 資源化量合計 ÷ (ごみ排出総量 + 団体回収量) × 100

6 ごみ収集・運搬機材

市町村・ 一部事務 組合名	直 営 分								委 託 業 者 分								許 可 業 者 分							
	車 輜				運搬船等 の 船 舶		合 計		車 輜				運搬船等 の 船 舶		合 計		車 輜				運搬船等 の 船 舶		合 計	
	収集車		運搬車		隻数	積載量 (t)	台数 隻数	積載量 (t)	収集車		運搬車		隻数	積載量 (t)	台数 隻数	積載量 (t)	収集車		運搬車		隻数	積載量 (t)	台数 隻数	積載量 (t)
	台数	積載量 (t)	台数	積載量 (t)					台数	積載量 (t)	台数	積載量 (t)					台数	積載量 (t)	台数	積載量 (t)				
大 阪 市	1,028	1,421	27	191	0	0	1,055	1,612	0	0	0	0	0	0	0	0	987	2,366	0	0	0	0	987	2,366
堺 市	61	115	1	10	0	0	62	125	179	394	10	72	0	0	189	466	0	0	0	0	0	0	0	0
岸 和 田 市	16	40	5	10	0	0	21	50	31	83	0	0	0	0	31	83	0	0	0	0	0	0	0	0
豊 中 市	0	0	0	0	0	0	0	0	13	26	0	0	0	0	13	26	85	155	0	0	0	0	85	155
池 田 市	31	54	0	0	0	0	31	54	0	0	0	0	0	0	0	0	48	117	0	0	0	0	48	117
吹 田 市	24	59	0	0	0	0	24	59	107	228	19	162	0	0	126	390	64	148	0	0	0	0	64	148
泉 大 津 市	4	5	0	0	0	0	4	5	31	66	0	0	0	0	31	66	4	14	0	0	0	0	4	14
高 槻 市	14	29	3	5	0	0	17	34	25	56	2	5	0	0	27	61	37	82	28	83	0	0	65	165
貝 塚 市	27	51	0	0	0	0	27	51	0	0	0	0	0	0	0	0	21	4	0	0	0	0	21	4
守 口 市	23	69	0	0	0	0	23	69	10	20	0	0	0	0	10	20	18	36	0	0	0	0	18	36
枚 方 市	71	139	2	8	0	0	73	147	13	26	29	162	0	0	42	188	59	126	0	0	0	0	59	126
茨 木 市	21	43	0	0	0	0	21	43	35	74	0	0	0	0	35	74	46	147	0	0	0	0	46	147
八 尾 市	70	146	2	10	0	0	72	156	0	0	0	0	0	0	0	0	0	0	0	0	0	0	0	0
泉 佐 野 市	18	37	0	0	0	0	18	37	38	61	0	0	0	0	38	61	10	11	0	0	0	0	10	11
富 田 林 市	10	21	1	2	0	0	11	23	29	61	7	16	0	0	36	77	0	0	0	0	0	0	0	0
寝 屋 川 市	46	108	0	0	0	0	46	108	29	104	0	0	0	0	29	104	0	0	0	0	0	0	0	0
河 内 長 野 市	2	4	0	0	0	0	2	4	33	66	0	0	0	0	33	66	0	0	0	0	0	0	0	0
松 原 市	24	48	3	6	0	0	27	54	23	49	1	2	0	0	24	51	23	49	1	2	0	0	24	51
大 東 市	7	11	0	0	0	0	7	11	34	79	0	0	0	0	34	79	0	0	0	0	0	0	0	0
和 泉 市	3	8	0	0	0	0	3	8	55	141	0	0	0	0	55	141	53	138	0	0	0	0	53	138
箕 面 市	39	76	0	0	0	0	39	76	12	23	0	0	0	0	12	23	36	79	0	0	0	0	36	79
柏 原 市	7	12	0	0	0	0	7	12	28	52	0	0	0	0	28	52	0	0	0	0	0	0	0	0
羽 曳 野 市	5	6	0	0	0	0	5	6	41	101	0	0	0	0	41	101	0	0	0	0	0	0	0	0
門 真 市	39	71	0	0	0	0	39	71	0	0	0	0	0	0	0	0	21	49	0	0	0	0	21	49
摂 津 市	19	38	12	19	0	0	31	57	6	13	0	0	0	0	6	13	18	40	1	4	0	0	19	44
高 石 市	0	0	0	0	0	0	0	0	40	68	0	0	0	0	40	68	40	68	0	0	0	0	40	68
藤 井 寺 市	26	46	0	0	0	0	26	46	0	0	0	0	0	0	0	0	36	72	0	0	0	0	36	72
東 大 阪 市	128	270	0	0	0	0	128	270	17	34	0	0	0	0	17	34	106	235	0	0	0	0	106	235
泉 南 市	23	37	0	0	0	0	23	37	0	0	0	0	0	0	0	0	24	62	0	0	0	0	24	62
四 條 畷 市	1	2	0	0	0	0	1	2	13	24	1	10	0	0	14	34	0	0	0	0	0	0	0	0
交 野 市	26	50	1	2	0	0	27	52	2	6	3	16	0	0	5	22	12	36	0	0	0	0	12	36
大 阪 狭 山 市	7	15	0	0	0	0	7	15	15	37	0	0	0	0	15	37	0	0	0	0	0	0	0	0
阪 南 市	23	39	0	0	0	0	23	39	4	7	0	0	0	0	4	7	20	50	0	0	0	0	20	50
市 計	1,843	3,070	57	263	0	0	1,900	3,333	863	1,899	72	445	0	0	935	2,344	1,768	4,084	30	89	0	0	1,798	4,173

市町村・ 一部事務 組合名	直営分								委託業者分								許可業者分							
	車 輜				運搬船等 の船舶		合計		車 輜				運搬船等 の船舶		合計		車 輜				運搬船等 の船舶		合計	
	収集車		運搬車		隻数	積載量 (t)	台数 隻数	積載量 (t)	収集車		運搬車		隻数	積載量 (t)	台数 隻数	積載量 (t)	収集車		運搬車		隻数	積載量 (t)	台数 隻数	積載量 (t)
	台数	積載量 (t)	台数	積載量 (t)					台数	積載量 (t)	台数	積載量 (t)					台数	積載量 (t)	台数	積載量 (t)				
島本町	0	0	0	0	0	0	0	3	8	3	8	0	0	6	16	2	4	2	4	0	0	4	8	
豊能町	11	25	0	0	0	0	11	25	11	22	0	0	0	0	11	22	52	112	32	89	0	0	84	201
能勢町	3	6	0	0	0	0	3	6	7	15	0	0	0	0	7	15	4	9	2	15	0	0	6	24
忠岡町	0	0	0	0	0	0	0	0	15	24	0	0	0	0	15	24	15	24	0	0	0	0	15	24
熊取町	2	4	2	8	0	0	4	12	20	38	0	0	0	0	20	38	42	97	0	0	0	0	42	97
田尻町	7	10	0	0	0	0	7	10	0	0	0	0	0	0	0	0	0	0	0	0	0	0	0	0
岬町	0	0	0	0	0	0	0	0	4	8	3	6	0	0	7	14	1	4	9	30	0	0	10	34
太子町	0	0	0	0	0	0	0	0	18	70	0	0	0	0	18	70	0	0	0	0	0	0	0	0
河南町	0	0	0	0	0	0	0	0	17	56	0	0	0	0	17	56	0	0	0	0	0	0	0	0
千早赤阪村	0	0	0	0	0	0	0	0	4	14	1	4	0	0	5	18	0	0	0	0	0	0	0	0
美原町	0	0	0	0	0	0	0	0	55	176	0	0	0	0	55	176	0	0	0	0	0	0	0	0
町村計	23	45	2	8	0	0	25	53	154	431	7	18	0	0	161	449	116	250	45	138	0	0	161	388
市町村計	1,866	3,115	59	271	0	0	1,925	3,386	1,017	2,330	79	463	0	0	1,096	2,793	1,884	4,334	75	227	0	0	1,959	4,561
豊中市伊丹市 クリーンラント	0	0	0	0	0	0	0	0	0	0	0	0	0	0	0	0	0	0	0	0	0	0	0	0
泉北環境 整備施設組合	0	0	0	0	0	0	0	0	0	0	0	0	0	0	0	0	0	0	0	0	0	0	0	0
柏羽藤環境 事業組合	0	0	6	46	0	0	6	46	0	0	0	0	0	0	0	0	0	0	0	0	0	0	0	0
泉佐野市田尻町 清掃施設組合	0	0	0	0	0	0	0	0	0	0	6	60	0	0	6	60	0	0	0	0	0	0	0	0
東大阪都市 清掃施設組合	0	0	7	43	0	0	7	43	0	0	34	264	0	0	34	264	0	0	0	0	0	0	0	0
四條畷市交野市 清掃施設組合	0	0	0	0	0	0	0	0	0	0	0	0	0	0	0	0	0	0	0	0	0	0	0	0
岸和田市貝塚市 清掃施設組合	0	0	0	0	0	0	0	0	0	0	0	0	0	0	0	0	0	0	0	0	0	0	0	0
南河内清掃 施設組合	0	0	0	0	0	0	0	0	0	0	6	48	0	0	6	48	0	0	0	0	0	0	0	0
泉南清掃事務組合	0	0	0	0	0	0	0	0	0	0	0	0	0	0	0	0	0	0	0	0	0	0	0	0
豊能郡環境施設組合	0	0	1	4	0	0	1	4	0	0	2	6	0	0	2	6	0	0	0	0	0	0	0	0
一部事務組合計	0	0	14	93	0	0	14	93	0	0	48	378	0	0	48	378	0	0	0	0	0	0	0	0
府合計	1,866	3,115	73	364	0	0	1,939	3,479	1,017	2,330	127	841	0	0	1,144	3,171	1,884	4,334	75	227	0	0	1,959	4,561

7 ごみ質測定実績

市町村・一部 事務組合名	ごみの種類組成						三成分			低位発熱量 (kcal/kg)
	紙 布類 (%)	ビニール、合成 樹脂、ゴム、 皮革類 (%)	木、竹、わら類 (%)	ちゅう芥類 (%)	不燃物類 (%)	その他 (%)	水分 (%)	灰分 (%)	可燃物 (%)	
大阪市	54	14	10	5	13	4	31	16	53	2,418
堺市	54	23	7	8	3	5	42	7	51	2,540
岸和田市	50	21	11	10	2	6	48	11	41	2,000
豊中市	54	13	8	22	1	2	48	9	43	2,169
池田市	52	20	7	11	4	6	37	55	8	2,250
吹田市	46	20	6	20	3	5	36	8	56	2,910
泉大津市	44	29	3	12	8	4	47	7	46	2,775
高槻市	59	21	4	11	3	2	48	5	47	2,203
貝塚市	50	21	11	10	2	6	48	11	41	2,000
守口市	46	24	4	17	5	4	54	6	40	1,600
枚方市	43	29	6	15	5	2	45	7	48	2,591
茨木市	54	24	6	13	2	1	39	5	56	2,738
八尾市	37	25	4	22	10	2	47	9	44	2,177
泉佐野市	56	19	7	6	4	8	39	8	53	2,880
富田林市	37	25	17	7	6	8	53	40	7	2,257
寝屋川市	51	20	7	14	3	5	46	6	48	1,875
河内長野市	41	25	14	7	5	8	50	8	42	2,395
松原市	47	19	4	25	3	2	52	6	42	2,418
大東市	51	22	9	8	8	2	41	11	48	2,523
和泉市	44	29	3	12	8	4	47	7	46	2,775
箕面市	41	34	5	9	5	6	44	8	48	3,110
柏原市	54	23	6	6	8	3	41	13	47	2,416
羽曳野市	54	23	6	6	8	3	41	13	42	2,416
門真市	47	25	3	8	8	9	47	9	44	2,248
摂津市	39	26	11	9	13	2	26	17	57	3,100
高石市	53	25	3	10	4	4	48	6	46	2,598
藤井寺市	54	23	6	6	8	3	41	13	47	2,416
東大阪市	51	22	9	8	8	2	41	11	48	2,523
泉南市	50	22	8	9	7	4	47	9	46	2,243
四條畷市	52	25	3	18	1	1	48	6	46	2,246
交野市	52	25	3	18	1	1	48	6	46	2,246
大阪狭山市	37	25	17	7	6	8	53	40	7	2,257
阪南市	50	22	8	9	7	4	46	9	45	2,243
市平均	49	23	7	11	6	4	45	12	43	2,411

市町村・一部 事務組合名	ごみの種類組成						三成分			低位発熱量 (kcal/kg)
	紙 布 類 (%)	ビニール、合成 樹脂、ゴム、 皮革類 (%)	木、竹、わら類 (%)	ちゅう芥類 (%)	不燃物類 (%)	その他 (%)	水分 (%)	灰分 (%)	可燃物 (%)	
島本町	54	13	11	13	4	5	44	6	50	1,975
豊能町	57	15	10	9	3	6	53	8	39	2,050
能勢町	57	15	10	9	3	6	53	8	39	2,050
忠岡町	43	15	29	1	2	10	30	14	65	2,740
熊取町	48	23	5	12	4	8	41	7	52	2,083
田尻町	56	19	7	6	4	8	39	8	53	2,880
岬町	61	21	8	8	1	1	47	4	49	2,370
太子町	37	25	17	7	6	8	53	40	7	2,257
河内町	37	25	17	7	6	8	53	40	7	2,257
千早赤阪村	37	25	17	7	6	8	53	40	7	2,257
美原町	37	25	17	7	6	8	53	40	7	2,257
町村平均	48	20	13	8	4	7	47	20	34	2,289
府平均	48	22	9	11	5	5	45	14	41	2,380
豊中市伊丹市 クリーンラント	54	13	8	22	1	2	48	9	43	2,169
泉北環境 整備施設組合	47	24	9	7	10	3	49	8	43	2,450
柏羽藤環境 事業組合	54	23	6	6	8	3	41	13	47	2,416
泉佐野市田尻町 清掃施設組合	56	19	7	6	4	8	39	8	53	2,880
東大阪都市 清掃施設組合	51	22	9	8	8	2	41	11	48	2,523
四條畷市交野市 清掃施設組合	52	25	3	18	1	1	48	6	46	2,246
岸和田市貝塚市 清掃施設組合	50	21	11	10	2	6	48	11	41	2,000
南河内清掃施設 組合(第1)	37	25	17	7	6	8	53	40	7	2,257
南河内清掃施設 組合(第2)	41	25	14	7	5	8	50	42	8	2,395
泉南清掃事務組合	50	22	8	9	7	4	46	9	45	2,243
豊能郡環境 施設組合	57	15	10	9	3	6	53	8	39	2,050
組合平均	50	21	9	10	5	5	47	15	38	2,330

(注) 1. 組合構成市町村のごみ質測定実績値は、組合の測定実績値による。
(泉北環境整備施設組合は、構成市毎に測定している。)

2. 市平均、町村平均、府平均及び組合平均は単純平均。

8 ダイオキシン類濃度測定結果
(1)排ガス中のダイオキシン類排出濃度

単位:ng-TEQ/Nm3

市町村・一部事務組合名	施設名	炉名	処理能力	平成13年度		平成14年度		平成15年度	
				測定年月	DXN濃度	測定年月	DXN濃度	測定年月	DXN濃度
大阪市	森之宮工場	1～3号炉	300×3	H13.8	0.15	H14.12	0.13	H15.7	0.13
	港工場	1号炉	300	-	改造工事	H14.8	0.000088	H15.9	0.0082
		2号炉	300	-	改造工事	H14.8	0.0031	H15.9	0.25
	南港工場	1号炉	300	H13.9	1.9	H14.9	0.00012	H15.9	0
		2号炉	300	H13.9	1	H14.9	0.00015	H15.9	0.00042
	大正工場	1号炉	300	H13.10	0.27	H14.7	0.00017	H15.7	0.0011
		2号炉	300	H13.7	2.7	H14.7	0.000031	H15.7	0.0011
	住之江工場	1号炉	300	H13.9	0.0048	H14.7	0.0024	H15.7	0.00025
		2号炉	300	H13.9	0.0008	H14.7	0.00017	H15.7	0.00025
	鶴見工場	1号炉	300	H13.9	0.00028	H14.9	0.013	H15.9	0.025
		2号炉	300	H13.9	0.00056	H14.9	0.00018	H15.9	0.036
	西淀工場	1号炉	300	H13.7	0.17	H14.7	0.068	H15.7	0.057
		2号炉	300	H13.7	0.16	H14.7	0.045	H15.7	0.068
	八尾工場	1号炉	300	H13.11	0.057	H14.10	0.05	H15.10	0.06
		2号炉	300	H13.11	0.0061	H14.10	0.036	H15.10	0.098
	舞洲工場	1号炉	450	H13.11	0.0009	H14.9	0.0022	H15.7	0.0067
2号炉		450	H13.11	0.0024	H14.9	0.00086	H15.7	0.001	
平野工場	1号炉	450					H15.7	0.0000017	
	2号炉	450					H15.7	0.000063	
堺市	東第一工場	1号炉	150	H13.9	1.7	H14.9	0.0047	H15.10	0.0073
		2号炉	150			H14.9	0.00032	H15.10	0.035
	東第二工場	1号炉	230	H13.9	0.00023	H14.9	0.00019	H15.9	0
		2号炉	230	H13.9	0.00022	H14.9	8.5E-07	H15.9	0
	南工場	1号炉	150	H13.9	0.18	H14.11	0.23	H15.8	0.31
		2号炉	150			H14.11	0.37	H15.8	0.49
3号炉		150	H14.11			0.2	H15.8	0.74	
池田市	ｸﾘｰﾝｾﾝﾀｰ	1号炉	60	H13.12	0.003	H14.7	0.0084	H15.9	0.09
		2号炉	60	H13.12	0.003	H14.8	0.014	H15.9	0.12
		3号炉	60	H13.12	0.0022	H14.8	0.012	H15.10	0.12
吹田市	北工場第2工場	1号炉	150	H13.10	0.014	H14.7	0.05	H15.7	0.12
		2号炉	150	H13.6	0.088	H14.6	0.072	H15.6	0.033
		3号炉	150	H13.8	0.016	H14.8	0.068	H15.8	0.068
高槻市	前島ｸﾘｰﾝｾﾝﾀｰ 第一工場	1号炉	150	H13.10	0.011	H14.7	0.0067	H15.8	0.0014
		2号炉	150	H13.6	0.037	H14.9	0.0026	H15.9	0.0026
		3号炉	150	H13.8	0.0067	H14.7	0.0091	H15.6	0.0051
	前島ｸﾘｰﾝｾﾝﾀｰ 第二工場	1号炉	180	H13.11	0.037	H14.11	0.014	H15.11	0.05
2号炉		180	H13.7	0.042	H14.7	0.050	H15.7	0.043	
守口市	ｸﾘｰﾝｾﾝﾀｰ	3号炉	150	H13.11	7.2	H14.11	8.5	-	廃止
		4号炉	142	H13.11	0.022	H14.11	0.024	H15.9	0.023
枚方市	第2ﾌﾞﾗﾝﾄ	1号炉	150×2	H13.12	0.25	H15.1	0.27	H15.7	0.33
		2号炉							
	第3ﾌﾞﾗﾝﾄ		200	H13.7	1.5	H15.1	0.43	H15.7	0.45
茨木市	第1工場	1号炉	150	H13.8	0.026	H14.6	0.00073	H15.6	0.0087
	第2工場	1号炉	150	H13.10	0.00078	H14.6	0.028	H15.6	0.0044
		2号炉	150	H13.10	0.012	H14.6	0.041	H15.6	0.042
寝屋川市	ｸﾘｰﾝｾﾝﾀｰ	1～2号炉	180×2	H14.1	0.57	H14.9	0.28	H15.10	0.66
松原市	清掃工場	1～2号炉	75×2	H13.6	1.2	H14.7	2.1		
箕面市	環境ｸﾘｰﾝｾﾝﾀｰ	1号炉	135	H13.12	0.0003	H14.12	0.016	H15.12	0.032
		2号炉	135	H13.12	0.0078	H14.12	0.028	H15.12	0.00082
門真市	環境ｾﾝﾀｰ	4号炉	144	H13.8	14	H15.2	0.072	H15.9	0.04
	環境ｾﾝﾀｰ	5号炉	156	H13.9	0.067	H14.9	0.012	H15.7	0.048

市町村・一部 事務組合名	施設名	炉名	処理能力	平成13年度		平成14年度		平成15年度	
				測定年月	DXN濃度	測定年月	DXN濃度	測定年月	DXN濃度
摂津市	環境センター	3号炉	90	H14.2	0.16	H14.6	0.81	H15.6	0.11
	環境センター	4号炉	90	H13.6	6.3	H14.12	0.00053	H15.6	0.075
島本町	清掃工場	1号炉	23	H14.1	11	H15.2	0.017	H15.11	0.0046
		2号炉	23	H14.1	21	H14.12	0.00096	H15.11	0.0055
忠岡町	クリーンセンター	1号炉	30	-	休止中	-	休止中	-	休止中
		2号炉	30	H14.3	0.35	H15.2	0.1	H15.11	0.84
熊取町	環境センター	1号炉	61.5	H13.7	0.27	H14.10	0.18	H15.7	1.1
		2号炉	61.5	H13.6	0.16	H15.3	0.21	H15.10	0.79
岬町	美化センター		50	H14.3	0.084	H14.10	0.064	H16.2	0.097
豊中市伊丹市 クリーンランド	ごみ焼却施設	1号炉	225	H13.9	0.15	H14.9	0.00072	H15.9	0.28
		2号炉	225	H13.6	0.11	H14.9	0.29	H15.9	0.026
		3号炉	225	H13.12	0.21	H14.9	0.18	H15.11	0.077
	ごみ焼却施設	4号炉	195	H13.9	0.014	H14.9	0.075	H15.9	0.0083
泉北環境整備 施設組合	泉北クリーンセンター	1号炉	150			H14.11	0.00066	H15.12	0.000046
	泉北クリーンセンター	2号炉	150			H14.11	0.00069	H15.12	0.0051
	泉北クリーンセンター	5号炉	150	H13.5	8.3	H14.11	0.0089	H15.12	0.014
柏羽藤環境 事業組合	クリーンセンター	1号炉	150	H13.6	0.27	H14.5	0.1	H15.7	0.041
		2号炉	150	H13.6	0.13	H14.7	0.74	H15.6	0.032
		3号炉	150	H13.9	0.084	H14.5	0.08	H15.6	0.073
泉佐野田尻 清掃施設組合	第2事業所	1号炉	80	H14.1	1.3	H14.11	0.25	H16.2	0.089
		2号炉	80	H14.2	1.6	H14.12	0.37	H15.11	0.097
		3号炉	80	H14.1	1.7	H15.2	0.18	H15.11	0.13
東大阪都市 清掃施設組合	第3工場	1号炉	200	H13.11	0.14	H14.10	0.014	H15.10	0.25
		2号炉	200	H13.10	0.53	H14.2	0.0016	H15.11	0.28
		3号炉	200	H13.10	0.046	H14.1	0.061	H15.11	0.23
	第4工場	1号炉	300	H13.10	0.013	H14.9	0.036	H15.6	0.033
		2号炉	300	H13.10	0.0033	H14.9	0.0096	H15.6	0.38
四條畷交野市 清掃施設組合	ごみ焼却場	1号炉	90	H13.7	0.15	H14.7	0.14	H15.12	0.036
	ごみ焼却場	2号炉	90	H14.2	0.38	H14.12	0.099	H16.2	0.027
岸和田貝塚市 清掃施設組合	清掃工場	1号炉	150×4	H14.2	0.33	H15.1	0.07	H16.1	0.13
	清掃工場	2号炉							
	清掃工場	3号炉							
	清掃工場	4号炉							
南河内清掃 施設組合	第1清掃工場	1号炉	150	H14.1	0.39	H15.1	0.71	H16.2	0.5
		2号炉	150	H13.10	0.92	H14.10	0.9	H15.10	0.63
	第2清掃工場	1号炉	95	H13.12	0.0096	H14.12	0.0048	H16.3	0.0059
		2号炉	95	H14.2	0.0096	H15.2	0.047	H16.1	0.0047
泉南清掃事務 組合	清掃工場	1号炉	95	H13.9	0.52	H14.9	0.00019	H15.9	0.028
		2号炉	95	H13.9	0.62	H14.9	0.00017	H15.9	0.066

(注1) 処理能力にm×nとあるのは、煙道が共有しているため、一括で測定。

(注2) ng(ナノグラム)は1グラムの10億分の1で、1ng = 1,000pgになる。TEQは毒性等価換算濃度。

(注4) ダイオキシン類濃度は、毒性等価係数としてWHO-TEFを使用した場合のPCDDs + PCDFsで、コブラナPCBを含む。

(注5) 1年間に複数回測定した炉については、最新の測定結果を記載している。

(注5) 東大阪都市都市清掃施設組合では、年度単位(1月～12月)で測定し、広報等にも公表している。

(2)ばいじん及び燃え殻中のダイオキシン類排出濃度

単位:ng-TEQ/g

市町村・一部事務組合名	施設名	炉名	処理能力	ばいじん		燃え殻	
				測定年月	DXN濃度	測定年月	DXN濃度
大阪市	森之宮工場	1号炉	300	H15.7	9.9	H15.7	0.23
		2号炉	300			H15.7	0.69
		3号炉	300			H15.7	0.33
	港工場	1号炉	300	H15.9	0.17	H15.9	0.19
		2号炉	300			H15.9	0.086
	南港工場	1号炉	300	H15.9	0.5	H15.9	0.078
		2号炉	300			H15.9	0.073
	大正工場	1号炉	300	H15.7	0.15	H15.7	0.31
		2号炉	300			H15.7	0.044
	住之江工場	1号炉	300	H15.7	0.0021	H15.7	0.016
		2号炉	300			H15.7	0.057
	鶴見工場	1号炉	300	H15.9	0.029	H15.9	0.039
		2号炉	300			H15.9	0.075
	西淀工場	1号炉	300	H15.7	2.2	H15.7	0.015
		2号炉	300			H15.7	0.1
	八尾工場	1号炉	300	H15.10	1.4	H15.10	0.018
2号炉		300	H15.10			0.013	
舞洲工場	1号炉	450	H15.7	0.072	H15.7	0.074	
	2号炉	450			H15.7	0.028	
平野工場	1号炉	450	H15.7	0.99	H15.7	0.0011	
	2号炉	450			H15.7	0.0017	
堺市	東第一工場	1号炉	150	H15.10	1.1	H15.10	0.096
		2号炉	150			H15.10	0.61
	東第二工場	1号炉	230	H15.9	0.6	H15.9	0.076
		2号炉	230			H15.9	0.043
	南工場	1号炉	150	H15.8	0.49	H15.8	0.065
		2号炉	150			H15.8	0.021
3号炉		150	H15.8			0.0081	
池田市	クリーンセンター	1~3号炉	60×3	H15.10	1.1	H15.10	0.0057
吹田市	北工場第2工場	1号炉	150	H15.6	2.8	H15.7	0.00024
		2号炉	150			H15.6	0.0014
		3号炉	150			H15.8	0.0024
高槻市	第一工場	1~3号炉	150×3	H15.9	1.4	H15.9	0.0047
	第二工場	1~2号炉	180×2	H15.11	1.4	H15.11	0.029
守口市	クリーンセンター	4号炉	142	H15.9	1.2	H15.9	0.0037
枚方市	穂谷川清掃工場	1号炉	150	H15.10	8.2	H15.9	0.13
		2号炉	150				
		第3プラント	200	H15.10	9.4	H15.10	0.73
茨木市	第1工場	1号炉	150×3	H15.6	1.3	H15.6	0.0000017
	第2工場	1~2号炉					
寝屋川市	クリーンセンター	1~2号炉	180×2			H15.10	0.000034
箕面市	環境クリーンセンター	1~2号炉	135×2	H15.12	3.9	H15.12	0.11
門真市	環境センター	4号炉	144	H15.9	1.3	H15.9	0.036
		5号炉	156	H15.7	2.5	H15.7	0.025
摂津市	環境センター	3~4号炉	90×2	H15.11	3	H15.11	0.0037
島本町	清掃工場	1号炉	23	H15.11	1.3	H15.11	0.01
		2号炉	23				
忠岡町	クリーンセンター	2号炉	30	H16.1	0.97	-	-
熊取町	環境センター	1号炉	61.5	H15.7	7.1	H15.7	0.003
		2号炉	61.5	H15.10	4.7	H15.10	0.01
岬町	岬町美化センター		50	H16.2	3.6	-	-

単位:ng-TEQ/g

市町村・一部事務組合名	施設名	炉名	処理能力	ばいじん		燃え殻	
				測定年月	DXN濃度	測定年月	DXN濃度
豊中市伊丹市クリーンランド	ごみ焼却施設	1号炉	225	H15.9	0.87	H15.9	0.024
		2号炉	225			H15.9	0.073
		3号炉	225			H15.9	0.021
	ごみ焼却施設	4号炉	195	H15.9	0.019		
泉北環境整備施設組合	泉北クリーンセンター	1号炉	150	H15.12	3.1	H15.12	0.23
	泉北クリーンセンター	2号炉	150	H15.12	3.8	H15.12	0.13
	泉北クリーンセンター	5号炉	150	H15.12	1.4	H15.12	0.089
柏羽藤環境事業組合	柏羽藤クリーンセンター	1号炉	150	H15.6	2.3	H15.7	0.026
		2号炉	150			H15.6	0.046
		3号炉	150			H15.6	0.03
泉佐野市田尻町清掃施設	第2事業所	1号炉	80	H16.2	4.2	H16.2	0.031
		2号炉	80	H15.11	9.2	H15.11	0.0037
		3号炉	80	H15.11	4.5	H15.11	0.0078
東大阪都市清掃施設組合	第3工場	1号炉	200	H15.10	0.49	H15.10	0.038
		2号炉	200			H15.11	0.037
		3号炉	200			H15.11	0.092
	第4工場	1号炉	300	H15.6	0.45	H15.6	0.00027
		2号炉	300			H15.6	0.013
四條畷市交野市清掃施設	ごみ焼却場	1号炉	90	H15.12	0.017	H15.12	0.081
		2号炉	90	H16.2	0.0016	H16.2	0.021
岸和田市貝塚市清掃施設	清掃工場	1～4号炉	150×4	H15.7	0.14	H15.7	0.98
南河内清掃施設組合	第1清掃工場	1号炉	150	H15.10	0.74	H15.10	0.18
		2号炉	150				
	第2清掃工場	1～2号炉	95×2	H16.3	2.9	H15.8	0.018
泉南清掃事務組合	清掃工場	1号炉	95	H15.9	0.28	H15.9	0.000071
		2号炉	95	H15.9	0.41	H15.9	0.000021

(注1) 炉ごとに測定できない施設については、複数炉の混合物を測定。

(注2) ng(ナノグラム)は1グラムの10億分の1、TEQは毒性等価換算濃度。

(注3) ダイオキシン類濃度は、毒性等価係数としてWHO-TEFを使用した場合のPCDDs + PCDFsで、コプラナPCBを含む。

(注3) ダイオキシン類濃度は、毒性等価係数としてWHO-TEFを使用した場合のPCDDs + PCDFsで、コプラナPCBを含む。

(3)排水中のダイオキシン類排出濃度

単位:pg-TEQ/㍑

市町村・一部事務組合名	施設名	炉名	処理能力	測定年月	DXN濃度
大阪市	森之宮工場	1～3号炉	300×3	H15.7	0.81
	港工場	1～2号炉	300×2	H15.9	0.022
	南港工場	1～2号炉	300×2	H15.9	1.1
	大正工場	1～2号炉	300×2	H15.7	0.1
	住之江工場	1～2号炉	300×2	H15.7	0.027
	鶴見工場	1～2号炉	300×2	H15.9	0.00006
	西淀工場	1～2号炉	300×2	H15.7	0.0065
	八尾工場	1～2号炉	300×2	H15.10	0.00078
	舞洲工場	1～2号炉	450×2	H15.7	0.0036
	平野工場	1～2号炉	450×2	H15.7	0.00017
堺市	東第一工場	1～2号炉	150×2	H15.10	2.4
	東第二工場	1～2号炉	230×2		
	南工場	1～3号炉	150×3	H15.8	0.00021
吹田市	北工場第2工場	1～3号炉	150×3	H15.6	5.9
高槻市	第一工場	1～3号炉	150×3	H15.8	1.3
	第二工場	1～2号炉	180×2		
守口市	クリーンセンター	4号炉	142	H15.9	0.41
枚方市	第2プラント	1～2号炉	150×2	H15.7	2.6
	第3プラント		200		
箕面市	環境クリーンセンター	1～2号炉	135×2	H16.1	0.64
摂津市	環境センター	3号炉	90×2	H15.11	0.4
	環境センター	4号炉			
豊中市伊丹市クリーンランド	ごみ焼却施設	1～3号炉	225×3	H15.9	0.52
	ごみ焼却施設	4号炉	195		
泉北環境整備施設組合	泉北クリーンセンター	1号炉	150×3	H15.12	2.9
	泉北クリーンセンター	2号炉			
	泉北クリーンセンター	5号炉			
柏羽藤環境事業組合	柏羽藤クリーンセンター	1～3号炉	150×3	H15.7	0.00023
泉佐野市田尻町清掃施設組合	第2事業所	1～3号炉	80×3	H16.2	2.9
東大阪都市清掃施設組合	第4工場	1～2号炉	300×2	H15.9	0.11

(注1) 施設からの放流水を測定。

(注2) pg(ピコグラム)は1グラムの1兆分の1、TEQは毒性等価換算濃度。

(注3) ダイオキシン類濃度は、毒性等価係数としてWHO-TEFを使用した場合のPCDDs + PCDFsで、コプラナPCBを含む。

第3章 し尿処理関係
1 し尿処理区域の状況

H15.10.1 現在

市町村名	計画処理 区域内 人口	非水洗化人口(人)			水洗化人口(人)			
		計画収集 人口	自家処理 人口	小計	公共下水 道人口	コミュニティ フロント人口	浄化槽人口 (うち合併処理 浄化槽人口)	小計
大阪市	2,626,635	272	0	272	2,626,363	0	0 (0)	2,626,363
堺市	799,575	61,708	0	61,708	580,946	474	156,447 (32,714)	737,867
岸和田市	204,415	31,631	0	31,631	155,232	0	17,552 (8,996)	172,784
豊中市	393,512	586	0	586	387,177	0	5,749 (0)	392,926
池田市	100,850	159	0	159	100,614	0	77 (62)	100,691
吹田市	350,483	2,399	0	2,399	342,180	0	5,904 (1,857)	348,084
泉大津市	77,902	7,737	0	7,737	48,556	0	21,609 (11,544)	70,165
高槻市	355,657	18,387	0	18,387	306,193	0	31,077 (7,007)	337,270
貝塚市	89,692	33,005	0	33,005	30,486	0	26,201 (18,345)	56,687
守口市	150,552	244	0	244	149,908	0	400 (0)	150,308
枚方市	408,099	15,820	0	15,820	293,270	0	99,009 (34,653)	392,279
茨木市	263,437	10,861	0	10,861	238,776	0	13,800 (7,892)	252,576
八尾市	275,092	41,539	0	41,539	141,672	0	91,881 (30,946)	233,553
泉佐野市	101,001	49,934	0	49,934	20,953	0	30,114 (19,242)	51,067
富田林市	126,222	20,375	0	20,375	83,989	0	21,858 (10,417)	105,847
寝屋川市	250,324	10,935	0	10,935	229,740	0	9,649 (7,588)	239,389
河内長野市	121,998	15,910	351	16,261	45,217	0	60,520 (55,077)	105,737
松原市	131,085	24,071	0	24,071	78,704	0	28,310 (6,106)	107,014
大東市	128,805	8,670	10	8,680	97,551	0	22,574 (153)	120,125
和泉市	180,127	28,266	0	28,266	107,049	0	44,812 (9,728)	151,861
箕面市	124,357	214	0	214	123,907	0	236 (0)	124,143
柏原市	77,971	18,134	0	18,134	37,223	0	22,614 (10,948)	59,837
羽曳野市	121,537	19,547	0	19,547	48,235	0	53,755 (8,694)	101,990
門真市	136,547	10,572	0	10,572	98,096	0	27,879 (8,002)	125,975
摂津市	85,575	2,954	0	2,954	60,519	0	22,102 (4,275)	82,621
高石市	62,001	4,629	0	4,629	33,987	0	23,385 (1,989)	57,372

市町村名	計画処理 区域内 人口	非水洗化人口(人)			水洗化人口(人)			
		計画収集 人口	自家処理 人口	小計	公共下水 道人口	コミュニティ プラント人口	浄化槽人口 (うち合併処理 浄化槽人口)	小計
藤井寺市	66,828	8,725	0	8,725	30,703	0	27,400 (13,353)	58,103
東大阪市	516,163	26,461	45	26,506	453,965	0	35,692 (30,776)	489,657
泉南市	65,640	11,243	0	11,243	25,859	0	28,538 (26,462)	54,397
四條畷市	57,211	1,625	68	1,693	51,433	0	4,085 (330)	55,518
交野市	78,637	2,667	11	2,678	69,666	0	6,293 (590)	75,959
大阪狭山市	57,124	565	0	565	54,274	0	2,285 (1,118)	56,559
阪南市	60,217	11,788	0	11,788	16,903	0	31,526 (13,276)	48,429
市計	8,645,271	501,633	485	502,118	7,169,346	474	973,333 (382,140)	8,143,153
島本町	29,834	832	0	832	26,003	0	2,999 (365)	29,002
豊能町	25,964	484	93	577	24,242	728	417 (228)	25,387
能勢町	14,133	3,633	2,312	5,945	577	0	7,611 (5,745)	8,188
忠岡町	17,944	4,986	0	4,986	11,361	0	1,597 (26)	12,958
熊取町	43,657	9,780	0	9,780	22,489	0	11,388 (5,700)	33,877
田尻町	7,260	2,409	0	2,409	4,420	0	431 (115)	4,851
岬町	19,571	6,787	0	6,787	9,067	0	3,717 (2,374)	12,784
太子町	14,489	939	14	953	8,620	0	4,916 (377)	13,536
河南町	16,869	2,776	48	2,824	8,197	0	5,848 (3,694)	14,045
千早赤阪村	6,848	1,495	85	1,580	989	0	4,279 (2,775)	5,268
美原町	39,480	5,940	45	5,985	22,039	0	11,456 (2,874)	33,495
町村計	236,049	40,061	2,597	42,658	138,004	728	54,659 (24,273)	193,391
府合計	8,881,320	541,694	3,082	544,776	7,307,350	1,202	1,027,992 (406,413)	8,336,544

3 し尿収集の状況

(単位：k l / 年)

市町村名	し尿					し尿浄化槽汚泥					合計			自家 処理量	し尿排 出総量				
	直	営	委	託	許 可	小 計	自 家 処 理 量	直	営	委	託	許 可	小 計			自 家 処 理 量	直	営	委
大阪市	0		535		1,263	1,798	0	0	0	3,991	3,991	0	0	535	5,254	5,789	0	5,789	
堺市	0	83,555		0	83,555	0	0	0	44,266	44,266	0	0	83,555	44,266	127,821	0	127,821		
岸和田市	0	0	41,189		41,189	0	0	0	10,318	10,318	0	0	0	51,507	51,507	0	51,507		
豊中市	0	1,279		0	1,279	0	0	0	362	362	0	0	1,279	362	1,641	0	1,641		
池田市	546	0		0	546	0	150	0	0	150	0	696	0	0	696	0	696		
吹田市	805	1,310		0	2,115	0	0	0	2,922	2,922	0	805	1,310	2,922	5,037	0	5,037		
泉大津市	0	0	11,397		11,397	0	0	0	9,853	9,853	0	0	0	21,250	21,250	0	21,250		
高槻市	508	18,979		0	19,487	0	0	0	16,191	16,191	0	508	18,979	16,191	35,678	0	35,678		
貝塚市	0	0	34,322		34,322	0	0	0	20,711	20,711	0	0	0	55,033	55,033	0	55,033		
守口市	0	0	167		167	0	0	0	77	77	0	0	0	244	244	0	244		
枚方市	13,858	0		0	13,858	0	0	0	25,282	25,282	0	13,858	0	25,282	39,140	0	39,140		
茨木市	7,505	3,447		0	10,952	0	0	0	3,927	3,927	0	7,505	3,447	3,927	14,879	0	14,879		
八尾市	0	38,598		0	38,598	0	0	0	40,626	40,626	0	0	38,598	40,626	79,224	0	79,224		
泉佐野市	0	0	60,994		60,994	0	0	0	20,203	20,203	0	0	0	81,197	81,197	0	81,197		
富田林市	0	20,971		0	20,971	0	0	0	13,282	13,282	0	0	20,971	13,282	34,253	0	34,253		
寝屋川市	0	9,652		0	9,652	0	0	0	6,246	6,246	0	0	9,652	6,246	15,898	0	15,898		
河内長野市	0	15,104		0	15,104	333	0	0	19,164	19,164	0	0	15,104	19,164	34,268	333	34,601		
松原市	0	0	20,266		20,266	0	0	0	17,263	17,263	0	0	0	37,529	37,529	0	37,529		
大東市	0	13,208		0	13,208	12	0	0	9,821	9,821	0	0	13,208	9,821	23,029	12	23,041		
和泉市	0	0	36,515		36,515	0	0	0	17,625	17,625	0	0	0	54,140	54,140	0	54,140		
箕面市	950	0		0	950	0	0	0	80	80	0	950	0	80	1,030	0	1,030		
柏原市	0	15,514		0	15,514	0	0	0	18,410	18,410	0	0	15,514	18,410	33,924	0	33,924		
羽曳野市	0	0	24,661		24,661	0	0	0	20,399	20,399	0	0	0	45,060	45,060	0	45,060		
門真市	317	8,140		0	8,457	0	0	0	9,458	9,458	0	317	8,140	9,458	17,915	0	17,915		
摂津市	0	2,870		0	2,870	0	0	0	4,155	4,155	0	0	2,870	4,155	7,025	0	7,025		
高石市	0	6,726		0	6,726	0	0	0	9,693	9,693	0	0	6,726	9,693	16,419	0	16,419		
藤井寺市	0	0	11,215		11,215	0	0	0	9,962	9,962	0	0	0	21,177	21,177	0	21,177		
東大阪市	0	36,993	169		37,162	23	0	0	32,061	32,061	0	0	36,993	32,230	69,223	23	69,246		
泉南市	0	19,274		0	19,274	0	0	0	8,798	8,798	0	0	19,274	8,798	28,072	0	28,072		

(単位：k l / 年)

市町村名	し尿					し尿浄化槽汚泥					合計				自家 処理量	し尿排 出総量
	直営	委託	許可	小計	自家 処理量	直営	委託	許可	小計	自家 処理量	直営	委託	許可	合計		
四條畷市	0	1,803	0	1,803	35	0	0	1,347	1,347	0	0	1,803	1,347	3,150	35	3,185
交野市	0	5,563	0	5,563	6	0	0	2,005	2,005	0	0	5,563	2,005	7,568	6	7,574
大阪狭山市	0	787	0	787	0	0	0	395	395	0	0	787	395	1,182	0	1,182
阪南市	0	0	12,322	12,322	0	0	0	15,061	15,061	0	0	0	27,383	27,383	0	27,383
市計	24,489	304,308	254,480	583,277	409	150	0	413,954	414,104	0	24,639	304,308	668,434	997,381	409	997,790
島本町	0	1,641	0	1,641	0	0	0	1,832	1,832	0	0	1,641	1,832	3,473	0	3,473
豊能町	0	778	0	778	48	0	826	388	1,214	0	0	1,604	388	1,992	48	2,040
能勢町	0	5,118	0	5,118	1,181	0	0	2,360	2,360	0	0	5,118	2,360	7,478	1,181	8,659
忠岡町	0	0	4,210	4,210	0	0	0	1,118	1,118	0	0	0	5,328	5,328	0	5,328
熊取町	0	13,908	0	13,908	0	0	0	6,414	6,414	0	0	13,908	6,414	20,322	0	20,322
田尻町	0	0	2,675	2,675	0	0	0	713	713	0	0	0	3,388	3,388	0	3,388
岬町	0	0	12,650	12,650	0	0	0	1,510	1,510	0	0	0	14,160	14,160	0	14,160
太子町	0	840	0	840	13	0	0	2,265	2,265	0	0	840	2,265	3,105	13	3,118
河南町	0	2,796	0	2,796	48	0	0	1,716	1,716	0	0	2,796	1,716	4,512	48	4,560
千早赤阪村	0	1,448	0	1,448	82	0	0	1,263	1,263	0	0	1,448	1,263	2,711	82	2,793
美原町	0	9,980	0	9,980	80	0	0	4,934	4,934	0	0	9,980	4,934	14,914	80	14,994
町村計	0	36,509	19,535	56,044	1,452	0	826	24,513	25,339	0	0	37,335	44,048	81,383	1,452	82,835
府合計	24,489	340,817	274,015	639,321	1,861	150	826	438,467	439,443	0	24,639	341,643	712,482	1,078,764	1,861	1,080,625

4 し尿処理の状況

(単位：k l / 年)

市町村名	区分	し尿処理 施 設	下水投入	海洋投入	農村還元	そ の 他	計	自 家 処 理 量	く み 取 り し 尿 総 量
大 阪 市	し 尿	0	1,798	0	0	0	1,798	0	1,798
	浄 化 槽	0	3,991	0	0	0	3,991	0	3,991
	計	0	5,789	0	0	0	5,789	0	5,789
堺 市	し 尿	83,555	0	0	0	0	83,555	0	83,555
	浄 化 槽	44,266	0	0	0	0	44,266	0	44,266
	計	127,821	0	0	0	0	127,821	0	127,821
岸 和 田 市	し 尿	0	41,189	0	0	0	41,189	0	41,189
	浄 化 槽	0	10,318	0	0	0	10,318	0	10,318
	計	0	51,507	0	0	0	51,507	0	51,507
豊 中 市	し 尿	1,279	0	0	0	0	1,279	0	1,279
	浄 化 槽	362	0	0	0	0	362	0	362
	計	1,641	0	0	0	0	1,641	0	1,641
池 田 市	し 尿	0	546	0	0	0	546	0	546
	浄 化 槽	0	150	0	0	0	150	0	150
	計	0	696	0	0	0	696	0	696
吹 田 市	し 尿	2,115	0	0	0	0	2,115	0	2,115
	浄 化 槽	2,922	0	0	0	0	2,922	0	2,922
	計	5,037	0	0	0	0	5,037	0	5,037
泉 大 津 市	し 尿	11,397	0	0	0	0	11,397	0	11,397
	浄 化 槽	9,853	0	0	0	0	9,853	0	9,853
	計	21,250	0	0	0	0	21,250	0	21,250
高 槻 市	し 尿	19,487	0	0	0	0	19,487	0	19,487
	浄 化 槽	16,191	0	0	0	0	16,191	0	16,191
	計	35,678	0	0	0	0	35,678	0	35,678
貝 塚 市	し 尿	34,322	0	0	0	0	34,322	0	34,322
	浄 化 槽	20,711	0	0	0	0	20,711	0	20,711
	計	55,033	0	0	0	0	55,033	0	55,033
守 口 市	し 尿	0	0	0	0	167	167	0	167
	浄 化 槽	0	0	0	0	77	77	0	77
	計	0	0	0	0	244	244	0	244
枚 方 市	し 尿	13,858	0	0	0	0	13,858	0	13,858
	浄 化 槽	25,282	0	0	0	0	25,282	0	25,282
	計	39,140	0	0	0	0	39,140	0	39,140
茨 木 市	し 尿	10,952	0	0	0	0	10,952	0	10,952
	浄 化 槽	3,927	0	0	0	0	3,927	0	3,927
	計	14,879	0	0	0	0	14,879	0	14,879
八 尾 市	し 尿	38,598	0	0	0	0	38,598	0	38,598
	浄 化 槽	40,626	0	0	0	0	40,626	0	40,626
	計	79,224	0	0	0	0	79,224	0	79,224
泉 佐 野 市	し 尿	60,994	0	0	0	0	60,994	0	60,994
	浄 化 槽	20,203	0	0	0	0	20,203	0	20,203
	計	81,197	0	0	0	0	81,197	0	81,197
富 田 林 市	し 尿	20,971	0	0	0	0	20,971	0	20,971
	浄 化 槽	13,282	0	0	0	0	13,282	0	13,282
	計	34,253	0	0	0	0	34,253	0	34,253
寝 屋 川 市	し 尿	9,652	0	0	0	0	9,652	0	9,652
	浄 化 槽	6,246	0	0	0	0	6,246	0	6,246
	計	15,898	0	0	0	0	15,898	0	15,898
河 内 長 野 市	し 尿	15,104	0	0	0	0	15,104	333	15,437
	浄 化 槽	19,164	0	0	0	0	19,164	0	19,164
	計	34,268	0	0	0	0	34,268	333	34,601

(単位：k l / 年)

市町村名	区分	し尿処理 施設	下水投入	海洋投入	農村還元	その他	計	自 処 理 量	家 く み 取 り し 尿 総 量
松原市	し尿	20,266	0	0	0	0	20,266	0	20,266
	浄化槽	17,263	0	0	0	0	17,263	0	17,263
	計	37,529	0	0	0	0	37,529	0	37,529
大東市	し尿	13,208	0	0	0	0	13,208	12	13,220
	浄化槽	9,821	0	0	0	0	9,821	0	9,821
	計	23,029	0	0	0	0	23,029	12	23,041
和泉市	し尿	36,515	0	0	0	0	36,515	0	36,515
	浄化槽	17,625	0	0	0	0	17,625	0	17,625
	計	54,140	0	0	0	0	54,140	0	54,140
箕面市	し尿	0	950	0	0	0	950	0	950
	浄化槽	0	80	0	0	0	80	0	80
	計	0	1,030	0	0	0	1,030	0	1,030
柏原市	し尿	15,514	0	0	0	0	15,514	0	15,514
	浄化槽	18,410	0	0	0	0	18,410	0	18,410
	計	33,924	0	0	0	0	33,924	0	33,924
羽曳野市	し尿	24,661	0	0	0	0	24,661	0	24,661
	浄化槽	20,399	0	0	0	0	20,399	0	20,399
	計	45,060	0	0	0	0	45,060	0	45,060
門真市	し尿	8,457	0	0	0	0	8,457	0	8,457
	浄化槽	9,458	0	0	0	0	9,458	0	9,458
	計	17,915	0	0	0	0	17,915	0	17,915
摂津市	し尿	2,870	0	0	0	0	2,870	0	2,870
	浄化槽	4,155	0	0	0	0	4,155	0	4,155
	計	7,025	0	0	0	0	7,025	0	7,025
高石市	し尿	6,726	0	0	0	0	6,726	0	6,726
	浄化槽	9,693	0	0	0	0	9,693	0	9,693
	計	16,419	0	0	0	0	16,419	0	16,419
藤井寺市	し尿	11,215	0	0	0	0	11,215	0	11,215
	浄化槽	9,962	0	0	0	0	9,962	0	9,962
	計	21,177	0	0	0	0	21,177	0	21,177
東大阪市	し尿	37,162	0	0	0	0	37,162	23	37,185
	浄化槽	32,061	0	0	0	0	32,061	0	32,061
	計	69,223	0	0	0	0	69,223	23	69,246
泉南市	し尿	19,274	0	0	0	0	19,274	0	19,274
	浄化槽	8,798	0	0	0	0	8,798	0	8,798
	計	28,072	0	0	0	0	28,072	0	28,072
四條畷市	し尿	0	1,803	0	0	0	1,803	35	1,838
	浄化槽	0	1,347	0	0	0	1,347	0	1,347
	計	0	3,150	0	0	0	3,150	35	3,185
交野市	し尿	5,563	0	0	0	0	5,563	6	5,569
	浄化槽	2,005	0	0	0	0	2,005	0	2,005
	計	7,568	0	0	0	0	7,568	6	7,574
大阪狭山市	し尿	787	0	0	0	0	787	0	787
	浄化槽	395	0	0	0	0	395	0	395
	計	1,182	0	0	0	0	1,182	0	1,182
阪南市	し尿	0	0	12,322	0	0	12,322	0	12,322
	浄化槽	0	0	15,061	0	0	15,061	0	15,061
	計	0	0	27,383	0	0	27,383	0	27,383
市計	し尿	524,502	46,286	12,322	0	167	583,277	409	583,686
	浄化槽	383,080	15,886	15,061	0	77	414,104	0	414,104
	計	907,582	62,172	27,383	0	244	997,381	409	997,790

(単位：k l / 年)

市町村名	区分	し尿処理 施	下水投入	海洋投入	農村還元	その他	計	自 処 理 量	家 く み 取 り し 尿 総 量
島本町	し尿	1,641	0	0	0	0	1,641	0	1,641
	浄化槽	1,832	0	0	0	0	1,832	0	1,832
	計	3,473	0	0	0	0	3,473	0	3,473
豊能町	し尿	778	0	0	0	0	778	48	826
	浄化槽	1,214	0	0	0	0	1,214	0	1,214
	計	1,992	0	0	0	0	1,992	48	2,040
能勢町	し尿	5,118	0	0	0	0	5,118	1,181	6,299
	浄化槽	2,360	0	0	0	0	2,360	0	2,360
	計	7,478	0	0	0	0	7,478	1,181	8,659
忠岡町	し尿	4,210	0	0	0	0	4,210	0	4,210
	浄化槽	1,118	0	0	0	0	1,118	0	1,118
	計	5,328	0	0	0	0	5,328	0	5,328
熊取町	し尿	13,908	0	0	0	0	13,908	0	13,908
	浄化槽	6,414	0	0	0	0	6,414	0	6,414
	計	20,322	0	0	0	0	20,322	0	20,322
田尻町	し尿	2,675	0	0	0	0	2,675	0	2,675
	浄化槽	713	0	0	0	0	713	0	713
	計	3,388	0	0	0	0	3,388	0	3,388
岬町	し尿	12,650	0	0	0	0	12,650	0	12,650
	浄化槽	1,510	0	0	0	0	1,510	0	1,510
	計	14,160	0	0	0	0	14,160	0	14,160
太子町	し尿	840	0	0	0	0	840	13	853
	浄化槽	2,265	0	0	0	0	2,265	0	2,265
	計	3,105	0	0	0	0	3,105	13	3,118
河南町	し尿	2,796	0	0	0	0	2,796	48	2,844
	浄化槽	1,716	0	0	0	0	1,716	0	1,716
	計	4,512	0	0	0	0	4,512	48	4,560
千早赤阪村	し尿	1,448	0	0	0	0	1,448	82	1,530
	浄化槽	1,263	0	0	0	0	1,263	0	1,263
	計	2,711	0	0	0	0	2,711	82	2,793
美原町	し尿	9,980	0	0	0	0	9,980	80	10,060
	浄化槽	4,934	0	0	0	0	4,934	0	4,934
	計	14,914	0	0	0	0	14,914	80	14,994
町村計	し尿	56,044	0	0	0	0	56,044	1,452	57,496
	浄化槽	25,339	0	0	0	0	25,339	0	25,339
	計	81,383	0	0	0	0	81,383	1,452	82,835
府合計	し尿	580,546	46,286	12,322	0	167	639,321	1,861	641,182
	浄化槽	408,419	15,886	15,061	0	77	439,443	0	439,443
	計	988,965	62,172	27,383	0	244	1,078,764	1,861	1,080,625

5 し尿収集・運搬機材
(1) 直営分

市町村・ 一部事務 組合	車 両								運搬船等 の 船 舶		海洋投入船		合計	
	収 集 車				運搬車		小計		隻数	積載量 (kl)	隻数	積載量 (kl)	台数 隻数	積載量 (kl)
	パキューム車 台数	積載量 (kl)	その他車輛 台数	積載量 (kl)	台数	積載量 (kl)	台数	積載量 (kl)						
大 阪 市	0	0	0	0	0	0	0	0	0	0	0	0	0	0
大 塚 市	0	0	0	0	0	0	0	0	0	0	0	0	0	0
岸 和 田 市	0	0	0	0	0	0	0	0	0	0	0	0	0	0
豊 中 市	0	0	0	0	0	0	0	0	0	0	0	0	0	0
池 田 市	3	5	0	0	0	0	3	5	0	0	0	0	3	5
吹 田 市	2	4	0	0	0	0	2	4	0	0	0	0	2	4
泉 大 津 市	0	0	0	0	0	0	0	0	0	0	0	0	0	0
高 槻 市	2	4	0	0	0	0	2	4	0	0	0	0	2	4
貝 塚 市	0	0	0	0	0	0	0	0	0	0	0	0	0	0
守 口 市	0	0	0	0	0	0	0	0	0	0	0	0	0	0
枚 方 市	11	28	0	0	0	0	11	28	0	0	0	0	11	28
茨 木 市	9	15	0	0	0	0	9	15	0	0	0	0	9	15
八 尾 市	0	0	0	0	0	0	0	0	0	0	0	0	0	0
泉 佐 野 市	0	0	0	0	0	0	0	0	0	0	0	0	0	0
富 田 林 市	1	2	0	0	0	0	1	2	0	0	0	0	1	2
寝 屋 川 市	0	0	0	0	0	0	0	0	0	0	0	0	0	0
河 内 長 野 市	0	0	0	0	0	0	0	0	0	0	0	0	0	0
松 原 市	0	0	0	0	0	0	0	0	0	0	0	0	0	0
大 東 市	0	0	0	0	0	0	0	0	0	0	0	0	0	0
和 泉 市	0	0	0	0	0	0	0	0	0	0	0	0	0	0
箕 面 市	2	4	0	0	0	0	2	4	0	0	0	0	2	4
柏 原 市	0	0	0	0	0	0	0	0	0	0	0	0	0	0
羽 曳 野 市	0	0	0	0	0	0	0	0	0	0	0	0	0	0
門 真 市	3	4	0	0	1	2	4	6	0	0	0	0	4	6
摂 津 市	1	2	0	0	1	2	2	4	0	0	0	0	2	4
高 石 市	0	0	0	0	0	0	0	0	0	0	0	0	0	0
藤 井 寺 市	0	0	0	0	0	0	0	0	0	0	0	0	0	0
東 大 阪 市	0	0	0	0	0	0	0	0	0	0	0	0	0	0
泉 南 市	0	0	0	0	0	0	0	0	0	0	0	0	0	0
四 條 畷 市	0	0	0	0	0	0	0	0	0	0	0	0	0	0
交 野 市	0	0	0	0	0	0	0	0	0	0	0	0	0	0
大 阪 狭 山 市	0	0	0	0	0	0	0	0	0	0	0	0	0	0
阪 南 市	0	0	0	0	0	0	0	0	0	0	0	0	0	0
市 計	34	68	0	0	2	4	36	72	0	0	0	0	36	72
島 本 町	0	0	0	0	0	0	0	0	0	0	0	0	0	0
豊 能 町	1	2	0	0	0	0	1	2	0	0	0	0	1	2
能 勢 町	0	0	0	0	0	0	0	0	0	0	0	0	0	0
忠 岡 町	0	0	0	0	0	0	0	0	0	0	0	0	0	0
熊 取 町	0	0	0	0	0	0	0	0	0	0	0	0	0	0
田 尻 町	0	0	0	0	0	0	0	0	0	0	0	0	0	0
岬 町	0	0	0	0	0	0	0	0	0	0	0	0	0	0
太 子 町	0	0	0	0	0	0	0	0	0	0	0	0	0	0
河 南 町	0	0	0	0	0	0	0	0	0	0	0	0	0	0
千 早 赤 阪 村	0	0	0	0	0	0	0	0	0	0	0	0	0	0
美 原 町	0	0	0	0	0	0	0	0	0	0	0	0	0	0
町 村 計	1	2	0	0	0	0	1	2	0	0	0	0	1	2
市 町 村 計	35	70	0	0	2	4	37	74	0	0	0	0	37	74
泉 北 環 境 整 備 施 設 組 合	0	0	0	0	0	0	0	0	0	0	0	0	0	0
富 美 山 環 境 事 業 組 合	0	0	0	0	0	0	0	0	0	0	0	0	0	0
柏 羽 藤 環 境 事 業 組 合	0	0	0	0	1	4	1	4	0	0	0	0	1	4
泉 佐 野 市 田 尻 町 清 掃 施 設 組 合	0	0	0	0	0	0	0	0	0	0	0	0	0	0
東 大 阪 市 大 東 市 清 掃 セ ン タ -	0	0	0	0	0	0	0	0	0	0	0	0	0	0
一 部 事 務 組 合 計	0	0	0	0	1	4	1	4	0	0	0	0	1	4
府 合 計	35	70	0	0	3	8	38	78	0	0	0	0	38	78

(2) 委託業者分

市 町 村 ・ 部 事 務 組 合 名	車 両								運搬船等 の 船 舶		海洋投入船		合計	
	収 集 車				運搬車		小計		隻数	積載量 (kl)	隻数	積載量 (kl)	台数 隻数	積載量 (kl)
	パキユーム車		その他車輛		台数	積載量 (kl)	台数	積載量 (kl)						
台数	積載量 (kl)	台数	積載量 (kl)	台数					積載量 (kl)	台数	積載量 (kl)	隻数	積載量 (kl)	隻数
大 阪 市	66	316	0	0	0	0	66	316	0	0	0	0	66	316
堺 市	72	204	0	0	3	30	75	234	0	0	0	0	75	234
岸 和 田 市	0	0	0	0	0	0	0	0	0	0	0	0	0	0
豊 中 市	1	2	0	0	0	0	1	2	0	0	0	0	1	2
池 田 市	0	0	0	0	0	0	0	0	0	0	0	0	0	0
吹 田 市	3	5	0	0	0	0	3	5	0	0	0	0	3	5
泉 大 津 市	0	0	0	0	0	0	0	0	0	0	0	0	0	0
高 槻 市	19	67	0	0	0	0	19	67	0	0	0	0	19	67
貝 塚 市	0	0	0	0	0	0	0	0	0	0	0	0	0	0
守 口 市	0	0	0	0	0	0	0	0	0	0	0	0	0	0
枚 方 市	0	0	0	0	0	0	0	0	0	0	0	0	0	0
茨 木 市	4	7	0	0	0	0	4	7	0	0	0	0	4	7
八 尾 市	27	50	0	0	0	0	27	50	0	0	0	0	27	50
泉 佐 野 市	0	0	0	0	0	0	0	0	0	0	0	0	0	0
富 田 林 市	9	16	0	0	4	40	13	56	0	0	0	0	13	56
寝 屋 川 市	24	91	0	0	0	0	24	91	0	0	0	0	24	91
河 内 長 野 市	11	36	0	0	0	0	11	36	0	0	0	0	11	36
松 原 市	0	0	0	0	0	0	0	0	0	0	0	0	0	0
大 東 市	28	98	0	0	0	0	28	98	0	0	0	0	28	98
和 泉 市	0	0	0	0	0	0	0	0	0	0	0	0	0	0
箕 面 市	0	0	0	0	0	0	0	0	0	0	0	0	0	0
柏 原 市	22	51	0	0	0	0	22	51	0	0	0	0	22	51
羽 曳 野 市	0	0	0	0	0	0	0	0	0	0	0	0	0	0
門 真 市	8	14	0	0	0	0	8	14	0	0	0	0	8	14
摂 津 市	3	6	0	0	0	0	3	6	0	0	0	0	3	6
高 石 市	3	6	0	0	0	0	3	6	0	0	0	0	3	6
藤 井 寺 市	0	0	0	0	0	0	0	0	0	0	0	0	0	0
東 大 阪 市	23	41	0	0	0	0	23	41	0	0	0	0	23	41
泉 南 市	10	17	0	0	0	0	10	17	0	0	0	0	10	17
四 條 畷 市	2	4	0	0	0	0	2	4	0	0	0	0	2	4
交 野 市	11	92	0	0	1	4	12	96	0	0	0	0	12	96
大 阪 狭 山 市	2	4	0	0	0	0	2	4	0	0	0	0	2	4
阪 南 市	0	0	0	0	6	19	6	19	0	0	2	2,650	8	2,669
市 計	348	1,127	0	0	14	93	362	1,220	0	0	2	2,650	364	3,870
島 本 町	2	4	0	0	0	0	2	4	0	0	0	0	2	4
豊 能 町	0	0	0	0	0	0	0	0	0	0	0	0	0	0
能 勢 町	9	42	0	0	0	0	9	42	0	0	0	0	9	42
忠 岡 町	0	0	0	0	0	0	0	0	0	0	0	0	0	0
熊 取 町	6	13	0	0	1	2	7	15	0	0	0	0	7	15
田 尻 町	0	0	0	0	0	0	0	0	0	0	0	0	0	0
岬 町	0	0	0	0	0	0	0	0	0	0	0	0	0	0
太 子 町	20	50	0	0	0	0	20	50	0	0	0	0	20	50
河 南 町	6	10	0	0	0	0	6	10	0	0	0	0	6	10
千 早 赤 阪 村	6	10	0	0	0	0	6	10	0	0	0	0	6	10
美 原 町	25	87	0	0	1	2	26	89	0	0	0	0	26	89
町 村 計	74	216	0	0	2	4	76	220	0	0	0	0	76	220
市 町 村 計	422	1,343	0	0	16	97	438	1,440	0	0	2	2,650	440	4,090
泉 北 環 境 整 備 施 設 組 合	0	0	0	0	0	0	0	0	0	0	0	0	0	0
富 美 山 環 境 事 業 組 合	0	0	0	0	0	0	0	0	0	0	0	0	0	0
柏 羽 藤 環 境 事 業 組 合	0	0	0	0	0	0	0	0	0	0	0	0	0	0
泉 佐 野 市 田 尻 町 清 掃 施 設 組 合	0	0	0	0	0	0	0	0	0	0	0	0	0	0
東 大 阪 市 大 東 市 清 掃 セ ン タ - 一 部 事 務 組 合 計	0	0	0	0	0	0	0	0	0	0	0	0	0	0
府 合 計	422	1,343	0	0	16	97	438	1,440	0	0	2	2,650	440	4,090

(3) 許可業者分

市町村・ 一部事務 組合	車 両								運搬船等 の 船 舶		海洋投入船		合計	
	収 集 車				運搬車		小計		隻数	積載量 (kl)	隻数	積載量 (kl)	台数 隻数	積載量 (kl)
	パキユーム車		その他車輛		台数	積載量 (kl)	台数	積載量 (kl)						
台数	積載量 (kl)	台数	積載量 (kl)	台数					積載量 (kl)	台数	積載量 (kl)	隻数	積載量 (kl)	隻数
大 阪 市	147	661	0	0	0	0	147	661	0	0	0	0	147	661
堺 市	184	426	0	0	0	0	184	426	0	0	0	0	184	426
岸 和 田 市	40	125	8	4	0	0	48	129	0	0	0	0	48	129
豊 中 市	0	0	0	0	0	0	0	0	0	0	0	0	0	0
池 田 市	0	0	0	0	0	0	0	0	0	0	0	0	0	0
吹 田 市	97	435	0	0	0	0	97	435	0	0	0	0	97	435
泉 大 津 市	8	18	0	0	0	0	8	18	0	0	0	0	8	18
高 槻 市	90	393	0	0	0	0	90	393	0	0	0	0	90	393
貝 塚 市	20	56	0	0	0	0	20	56	0	0	0	0	20	56
守 口 市	5	15	0	0	0	0	5	15	0	0	0	0	5	15
枚 方 市	0	0	0	0	0	0	0	0	0	0	0	0	0	0
茨 木 市	31	152	2	8	0	0	33	160	0	0	0	0	33	160
八 尾 市	47	167	0	0	0	0	47	167	0	0	0	0	47	167
泉 佐 野 市	41	123	0	0	0	0	41	123	0	0	0	0	41	123
富 田 林 市	12	31	0	0	0	0	12	31	0	0	0	0	12	31
寝 屋 川 市	0	0	0	0	0	0	0	0	0	0	0	0	0	0
河 内 長 野 市	6	38	0	0	0	0	6	38	0	0	0	0	6	38
松 原 市	38	101	0	0	0	0	38	101	0	0	0	0	38	101
大 東 市	83	32	0	0	0	0	83	32	0	0	0	0	83	32
和 泉 市	20	56	0	0	0	0	20	56	0	0	0	0	20	56
箕 面 市	17	68	0	0	0	0	17	68	0	0	0	0	17	68
柏 原 市	0	0	0	0	0	0	0	0	0	0	0	0	0	0
羽 曳 野 市	39	128	0	0	0	0	39	128	0	0	0	0	39	128
門 真 市	13	68	0	0	0	0	13	68	0	0	0	0	13	68
摂 津 市	119	553	0	0	0	0	119	553	0	0	0	0	119	553
高 石 市	3	6	0	0	0	0	3	6	0	0	0	0	3	6
藤 井 寺 市	34	117	0	0	0	0	34	117	34	117	0	0	68	234
東 大 阪 市	47	167	0	0	0	0	47	167	0	0	0	0	47	167
泉 南 市	4	14	0	0	0	0	4	14	0	0	0	0	4	14
四 條 畷 市	65	229	0	0	0	0	65	229	0	0	0	0	65	229
交 野 市	0	0	0	0	0	0	0	0	0	0	0	0	0	0
大 阪 狭 山 市	2	4	0	0	0	0	2	4	0	0	0	0	2	4
阪 南 市	10	22	0	0	0	0	10	22	0	0	0	0	10	22
市 計	1,222	4,205	10	12	0	0	1,232	4,217	34	117	0	0	1,266	4,334
島 本 町	3	14	0	0	0	0	3	14	0	0	0	0	3	14
豊 能 町	23	82	7	18	4	22	34	122	0	0	0	0	34	122
能 勢 町	4	22	0	0	0	0	4	22	0	0	0	0	4	22
忠 岡 町	5	11	0	0	0	0	5	11	0	0	0	0	5	11
熊 取 町	22	81	0	0	0	0	22	81	0	0	0	0	22	81
田 尻 町	3	9	0	0	0	0	3	9	0	0	0	0	3	9
岬 町	8	22	0	0	0	0	8	22	0	0	0	0	8	22
太 子 町	0	0	0	0	0	0	0	0	0	0	0	0	0	0
河 南 町	8	33	0	0	0	0	8	33	0	0	0	0	8	33
千 早 赤 阪 村	6	10	0	0	0	0	6	10	0	0	0	0	6	10
美 原 町	0	0	0	0	0	0	0	0	0	0	0	0	0	0
町 村 計	82	284	7	18	4	22	93	324	0	0	0	0	93	324
市 町 村 計	1,304	4,489	17	30	4	22	1,325	4,541	34	117	0	0	1,359	4,658
泉 北 環 境 整備施設組合	0	0	0	0	0	0	0	0	0	0	0	0	0	0
富 美 山 環 境 事業組合	0	0	0	0	0	0	0	0	0	0	0	0	0	0
柏 羽 藤 環 境 事業組合	0	0	0	0	0	0	0	0	0	0	0	0	0	0
泉 佐 野 市 田 尻 町 清掃施設組合	0	0	0	0	0	0	0	0	0	0	0	0	0	0
東 大 阪 市 大 東 市 清掃センタ-	0	0	0	0	0	0	0	0	0	0	0	0	0	0
一 部 事 務 組 合 計	0	0	0	0	0	0	0	0	0	0	0	0	0	0
府 合 計	1,304	4,489	17	30	4	22	1,325	4,541	34	117	0	0	1,359	4,658

(参考)

市町村清掃担当部課及び一部事務組合一覧(平成16年度)

市町村名	清掃担当課	住所	TEL	FAX
大阪市	環境事業局 総務部 庶務課	大阪市阿倍野区阿倍野筋1-5-1	06(6630)3113	06(6630)3580
堺市	環境事業部 環境事業管理課	堺市南瓦町3-1	072(228)7478	072(229)4454
岸和田市	環境部 環境整備課	岸和田市土生町2-4-30	0724(23)9439	0724(36)0418
豊中市	環境部 廃棄物対策室 減量推進課	豊中市走井2-5-5	06(6858)2279	06(6846)6390
池田市	市民生活部 市民生活課	池田市城南1-1-1	072(752)1111	072(752)6680
吹田市	環境部 減量推進室 減量推進課	吹田市泉町1-3-40	06(6384)1231	06(6368)9900
泉大津市	市民産業部 生活環境課	泉大津市東雲町9-12	0725(33)1131	0725(33)1270
高槻市	環境部 環境事業室	高槻市中川町2-14	072(675)5312	072(675)5327
貝塚市	(ごみ)環境生活部 廃棄物対策課	貝塚市久保248-1	0724(27)2807	0724(27)5351
	(し尿)環境生活部 生活衛生課	貝塚市王子261	0724(22)6279	0724(22)6279
守口市	市民生活部 清掃総務課	守口市寺方錦通4-9-12	06(6991)5004	06(6991)7188
枚方市	(ごみ)環境事業部 減量総務課	枚方市田口5-1-1	072(849)5374	072(849)6645
	(し尿)環境保全部 淀川衛生業務室業務課	枚方市伊加賀西町43-1	072(846)3080	072(846)2071
茨木市	環境部 環境事業課	茨木市学園町2-1	072(634)0351	072(634)0353
八尾市	(ごみ)環境部 資源循環課	八尾市高美町5-14	0729(24)3866	0729(99)4625
	(し尿)環境部 環境施設課	八尾市高美町5-14	0729(91)7362	0729(23)7135
泉佐野市	(ごみ)生活環境部 リサイクル課	泉佐野市中庄1758	0724(64)9000	0724(64)9400
	(し尿)環境保健部 環境衛生課	泉佐野市市場東1-295-3	0724(63)1212	0724(64)9314
富田林市	市民生活部 環境衛生課	富田林市常盤町1-1	0721(25)1000	0721(26)2386
寝屋川市	(ごみ)環境部 ごみ減量推進課	寝屋川市大字寝屋2462-2	072(824)0911	072(821)3349
	(し尿)環境部 緑風園	寝屋川市讃良東町7-1	072(823)7758	072(823)7754
河内長野市	環境経済部 環境政策室 環境衛生グループ	河内長野市原町1-1-1	0721(53)1111	0721(55)1435
松原市	市民生活部 環境政策課	松原市阿保1-1-1	072(337)3127	072(337)3005
大東市	市民生活部 環境事業課	大東市谷川1-1-1	072(872)2181	072(870)9608
和泉市	生活環境部 生活環境課	和泉市府中町2-7-5	0725(41)1551	0725(45)9352
箕面市	市民生活部 環境クリーンセンター	箕面市大字粟生間谷2898-1	072(729)2371	072(729)7337
柏原市	市民部 生活環境課	柏原市安堂町1-55	0729(72)1501	0729(72)3163

市町村名	清掃担当課	住所	TEL	FAX
羽 曳 野 市	生活環境部 環境衛生課	羽曳野市誉田4-1-1	0729(58)1111	0729(58)0212
門 真 市	環境整備部 総務課	門真市深田町19-5	06(6909)4393	06(6909)4455
摂 津 市	生活環境部 環境業務課	摂津市鶴野1-3-1	072(634)0210	072(634)2318
高 石 市	総務部 環境保全課	高石市加茂4-1-1	072(265)1001	072(267)3078
藤 井 寺 市	市民生活部 清掃課	藤井寺市小山7-1013-1	0729(39)1111	0729(54)5725
東 大 阪 市	(ごみ)環境部 環境事業課	東大阪市荒本北50-4	06(4309)3200	06(4309)3818
	(し尿)環境部 環境整備課		06(4309)3202	
泉 南 市	(ごみ)市民生活環境部 清掃課	阪南市尾崎町532	0724(83)5875	0724(83)5848
	(し尿)市民生活環境部 環境整備課	泉南市信達大苗代157	0724(83)2217	0724(83)0394
四 條 畷 市	市民生活部 環境保全課	四條畷市中野本町1-1	072(877)2121	072(879)4313
交 野 市	(生ごみ)廃棄物対策室 ごみ対策係	交野市私部西3-3-1	072(892)2471	072(893)1170
	(資源ごみ)廃棄物対策室 リサイクル推進係	交野市星田北1-7-5	072(893)8651	072(893)8651
	(し尿)廃棄物対策室 し尿対策係	交野市星田北1-7-5	072(892)2472	072(892)5974
大 阪 狭 山 市	市民部 生活環境課	大阪狭山市狭山1-2384-1	072(366)0011	072(367)7953
阪 南 市	(ごみ)市民部 資源対策課	阪南市尾崎町532	0724(83)5876	0724(83)8856
	(し尿)市民部 生活環境課	阪南市尾崎町35-1	0724(71)5678	0724(73)3504
島 本 町	都市環境部 生活環境課	三島郡島本町桜井2-1-1	075(962)2863	075(961)6298
豊 能 町	建設水道部 環境課	豊能郡豊能町余野414-1	072(739)0001	072(739)1980
能 勢 町	(ごみ)環境事業部 環境課 環境係	豊能郡能勢町宿野28	072(734)0001	072(734)1100
	(し尿)環境事業部 環境課 能勢クリーンヒル	豊能郡能勢町吉野139-6	072(737)1520	072(737)1423
忠 岡 町	住民部 生活環境課	泉北郡忠岡町忠岡東1-34-1	0725(22)1122	0725(22)1128
熊 取 町	(ごみ・し尿収集)住民部 環境保全課	泉南郡熊取町野田1-1-1	0724(52)1001	0724(52)7103
	(ごみ処理)住民部 環境センター	泉南郡熊取町大字久保2983-1	0724(52)6200	0724(52)3010
	(し尿処理)住民部 環境保全課 大原衛生公	泉南郡熊取町野田4-2063	0724(52)3261	0724(52)3261
田 尻 町	民生部 生活環境課	泉南郡田尻町大字嘉祥寺375-1	0724(66)5005	0724(65)3794
岬 町	住民福祉部 住民生活課	泉南郡岬町深日2000-1	0724(92)2001	0724(92)1510
太 子 町	民生部 生活環境課	南河内郡太子町山田88	0721(98)0300	0721(98)5175
河 南 町	民生部 住民生活課	南河内郡河南町大字白木1359-6	0721(93)2500	0721(93)4691
千 早 赤 阪 村	民生部 住民課	南河内郡千早赤阪村大字水分180	0721(72)0081	0721(72)1880
美 原 町	住民文化部 環境衛生課	南河内郡美原町黒山167-1	072(361)1881	072(363)1366

一部事務組合名	住所	TEL	FAX
豊中市伊丹市クリーンランド	豊中市原田西町2-1	06(6841)5394	06(6845)6194
泉北環境整備施設組合	和泉市舞町87	0725(41)2030	0725(41)2115
富美山環境事業組合	大阪狭山市東池尻6-1622-1	072(365)0471	072(366)7012
柏羽藤環境事業組合	柏原市円明町666	0729(76)3333	0729(76)3331
泉佐野市田尻町清掃施設組合	泉佐野市高松町6671	0724(64)5211	0724(64)5212
東大阪都市清掃施設組合	東大阪市水走4-6-25	0729(62)6021	0729(62)6125
四條畷市交野市清掃施設組合	四條畷市大字清滝1051	072(876)1202	072(878)8101
岸和田市貝塚市清掃施設組合	貝塚市半田464	0724(27)6153	0724(27)6144
南河内清掃施設組合(第1清掃工場)	富田林市大字甘南備2345	0721(33)6584	0721(34)7980
南河内清掃施設組合(第2清掃工場)	河内長野市日野1564-3	0721(55)7456	0721(50)1230
泉南清掃事務組合	阪南市尾崎町532	0724(84)0581	0724(84)1011
東大阪市大東市清掃センター	大東市新田境町5-1	072(873)7821	072(870)5066
豊能郡環境施設組合	豊能郡能勢町山内19-1	0727(37)0201	0727(37)1457



大阪府環境農林水産部循環型社会推進室資源循環課 平成 17 年 7 月発行
〒540-8570 大阪市中央区大手前 2-1-7 TEL 06(6941)0351 (内線 3818)
<http://www.pref.osaka.jp/waste>