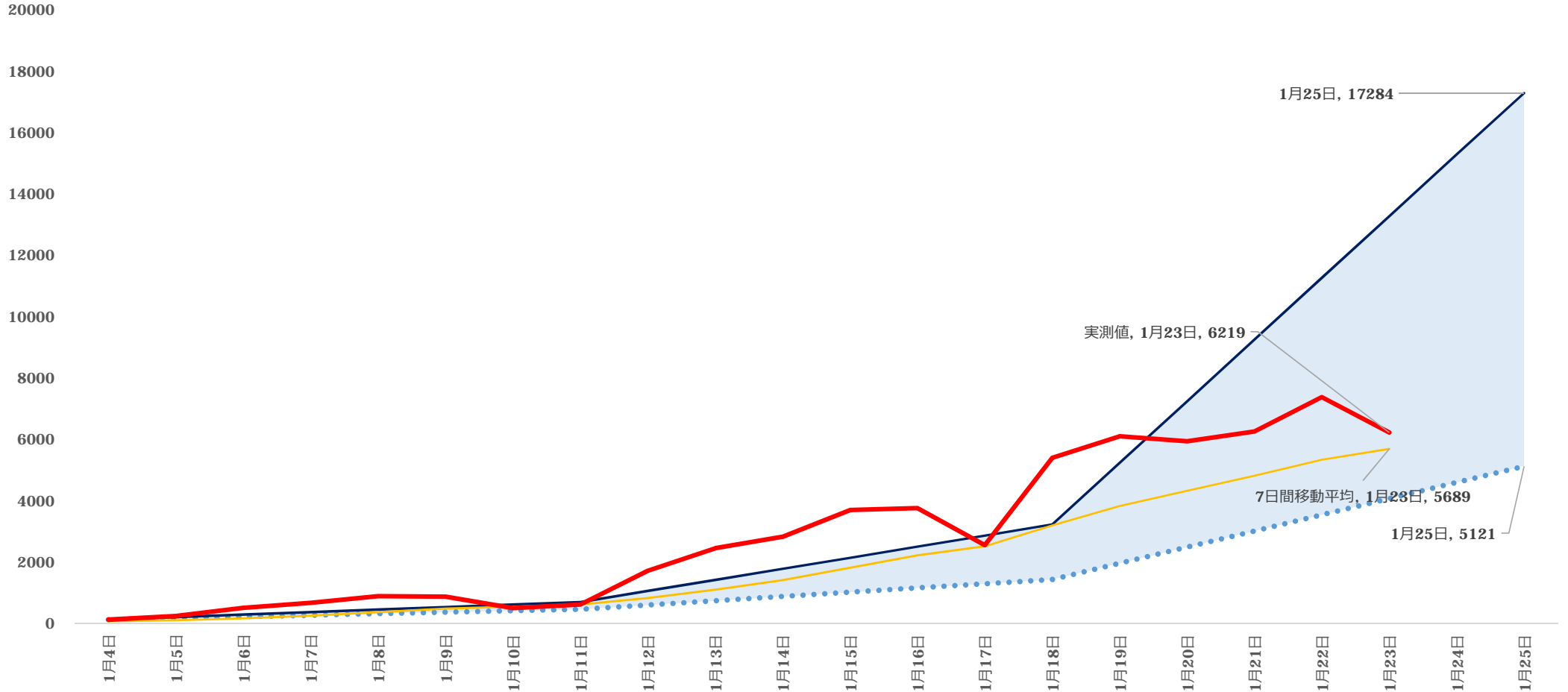


新規陽性者数シミュレーション

資料 1 - 2

第64回対策本部会議（令和4年1月7日）で試算した新規陽性者数シミュレーション（第五波の前週比の2倍で増加）及び第65回対策本部会議（令和4年1月21日）で試算した新規陽性者数シミュレーション（第五波の前週比の3倍で増加）に実測値をあてはめ。



療養者数シミュレーション

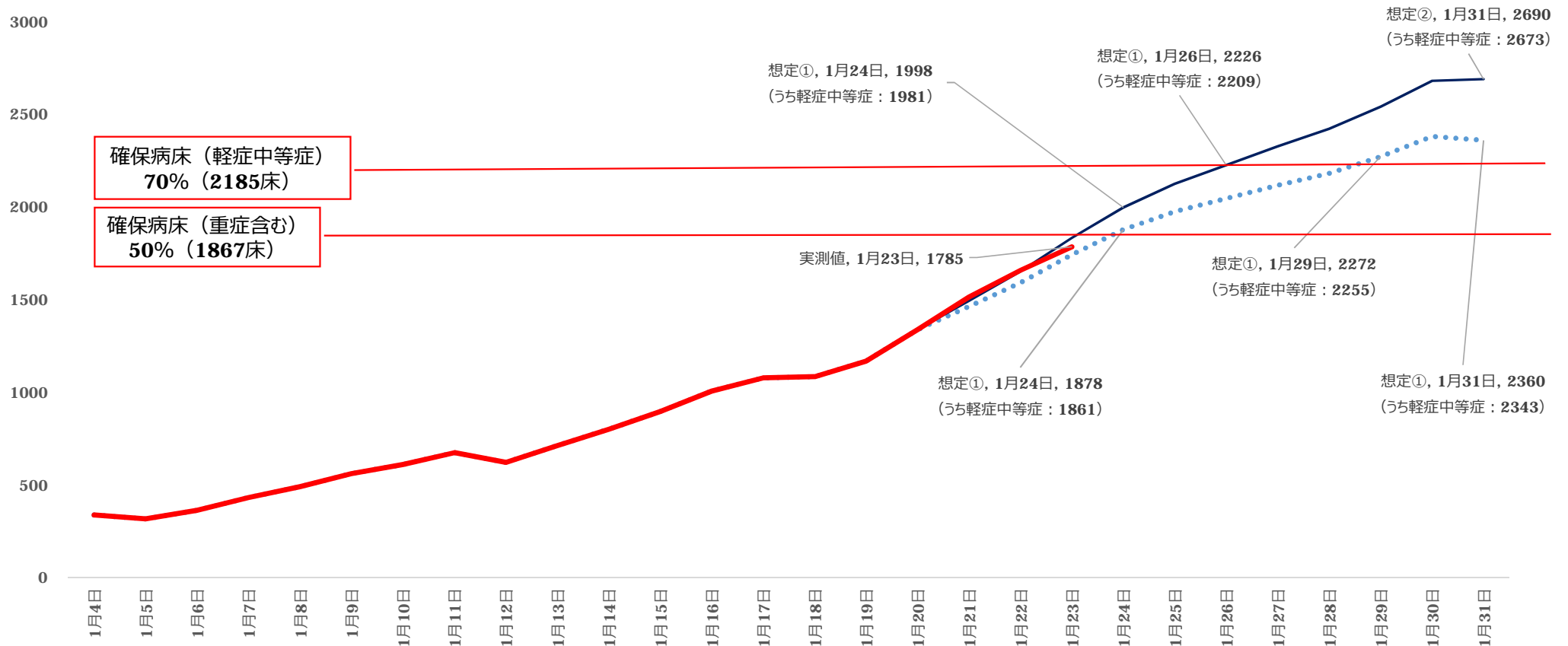
第65回対策本部会議（令和4年1月21日）で試算した入院者数シミュレーションに実測値をあてはめ。

■設定条件

- ・重症者数については、21日以降、1月20日の重症者数17名で推移すると仮定。
- ・軽症中等症者数については、以下の想定でシミュレーションを実施。

【想定①】1月21日以降、200人/日が新たに入院した場合（入院期間は12日間）。 【想定②】1月21日以降、230人/日が新たに入院した場合（入院期間は12日間）。

入院者数シミュレーション（重症及び軽症中等症）



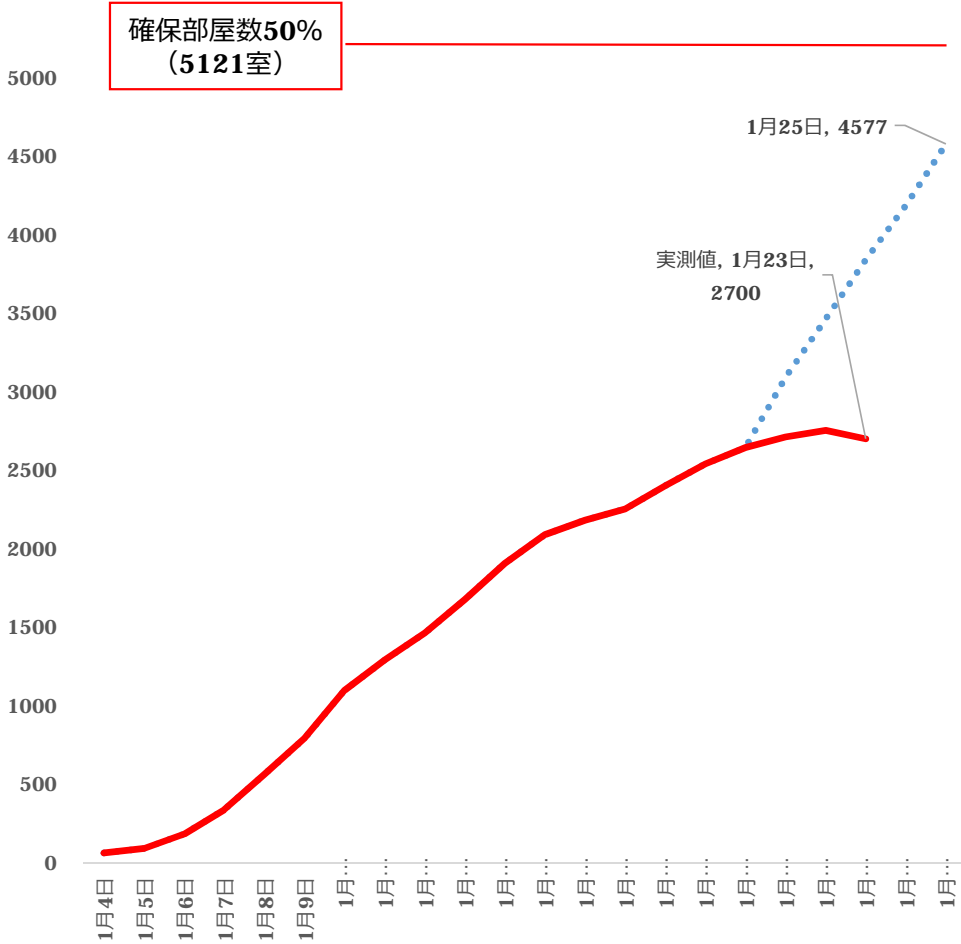
新規陽性者数シミュレーション

第65回対策本部会議（令和4年1月21日）で試算した入院者数シミュレーションに実測値をあてはめ。

■設定条件

- ・1/21以降、750人/日入所（入所期間は7日間）の想定で設定。

宿泊療養者数シミュレーション



自宅療養者数シミュレーション（療養等調整中人数含む）

