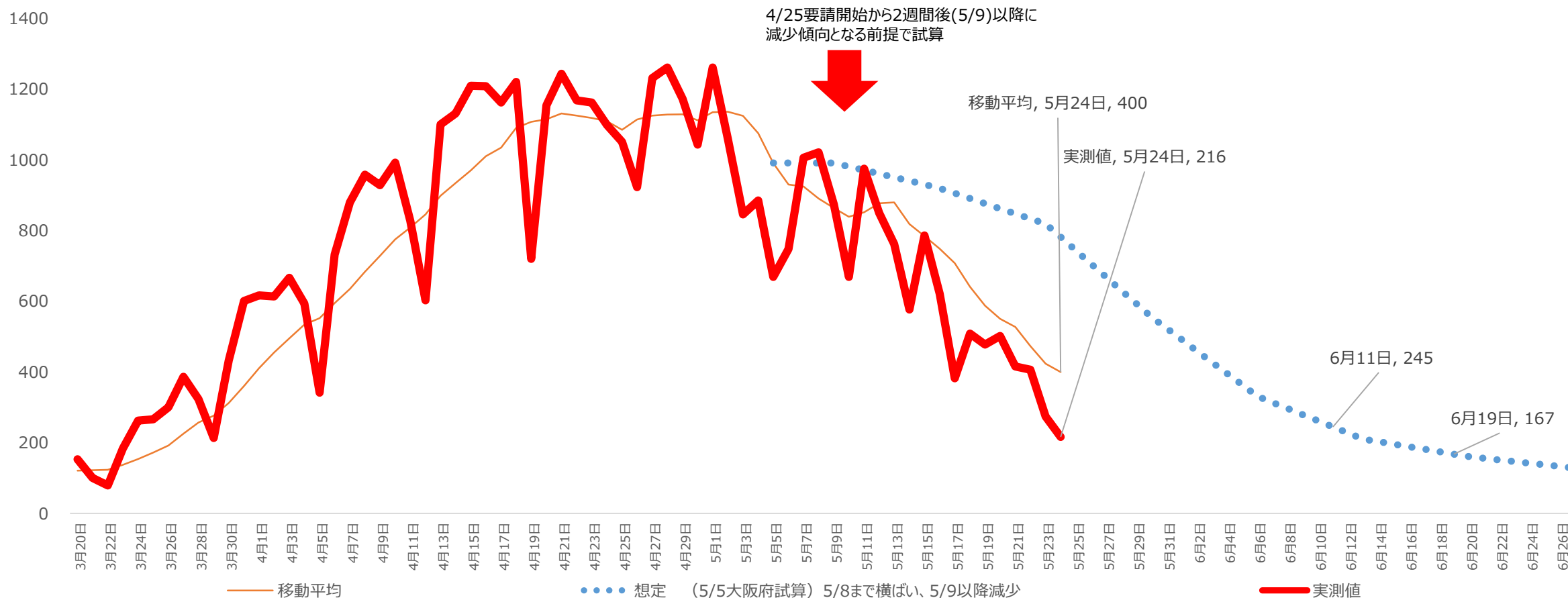


■ 第48回対策本部会議資料（資料1-4）のシミュレーション（想定③のみ）に実測値をあてはめ。
 想定：5/6から5/8までは990名/日（5/5時点の新規陽性者数の7日間平均値）の横ばいとなり、5/9（4/25緊急事態措置開始後2週間）以降、第三波（1月中旬以降）と同じ前週比で減少する場合。

患者発生シミュレーション



直近1週間の人口10万人あたり新規陽性者数が25（ステージⅣ）を下回る日：6月11日

直近1週間の人口10万人あたり新規陽性者数が15（ステージⅢ）を下回る日：6月19日

療養者数のシミュレーション

※重症者数は、対応可能な軽症中等症患者受入医療機関等において治療継続をしている重症者を含む。

入院患者数（重症）シミュレーション

■以下の想定でシミュレーションを実施。

5/6から5/8までは990名/日の横ばいとなり、5/9以降第三波（1月中旬以降）と同じ前週比で減少する場合。

【陽性者数の設定の考え方】

■新規陽性者中の60代以上の陽性者の割合を18%（※1）と設定。

■新規陽性者中の40代・50代の新規陽性者数を28%（※1）と設定。

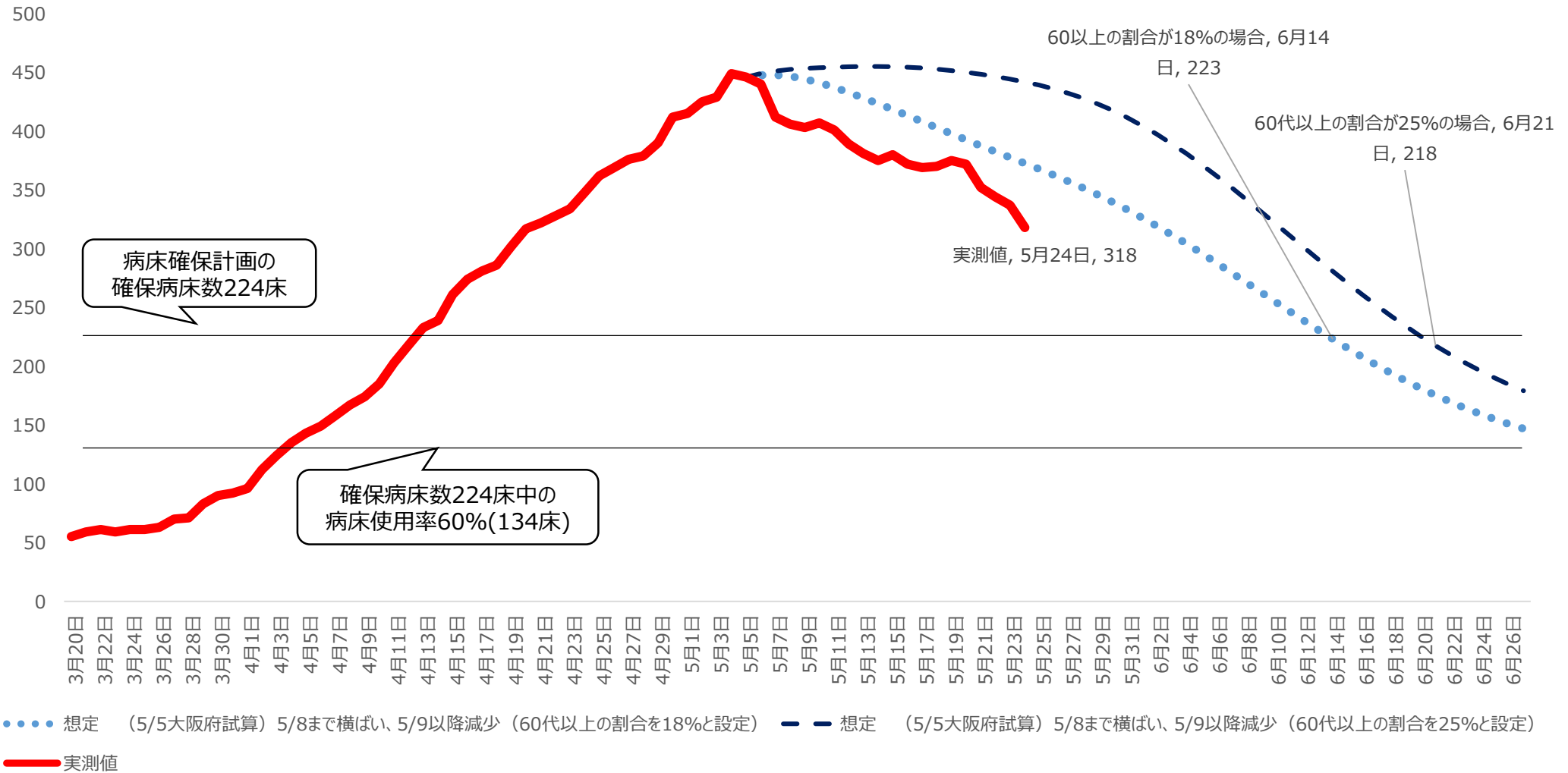
※1：4月7日時点の新規陽性者中の割合（7日間）

【重症率の設定の考え方】

■60代以上の新規陽性者の重症率は9.0%（※2）と設定。

■40代・50代の新規陽性者の重症率は2.1%（※2）と設定。

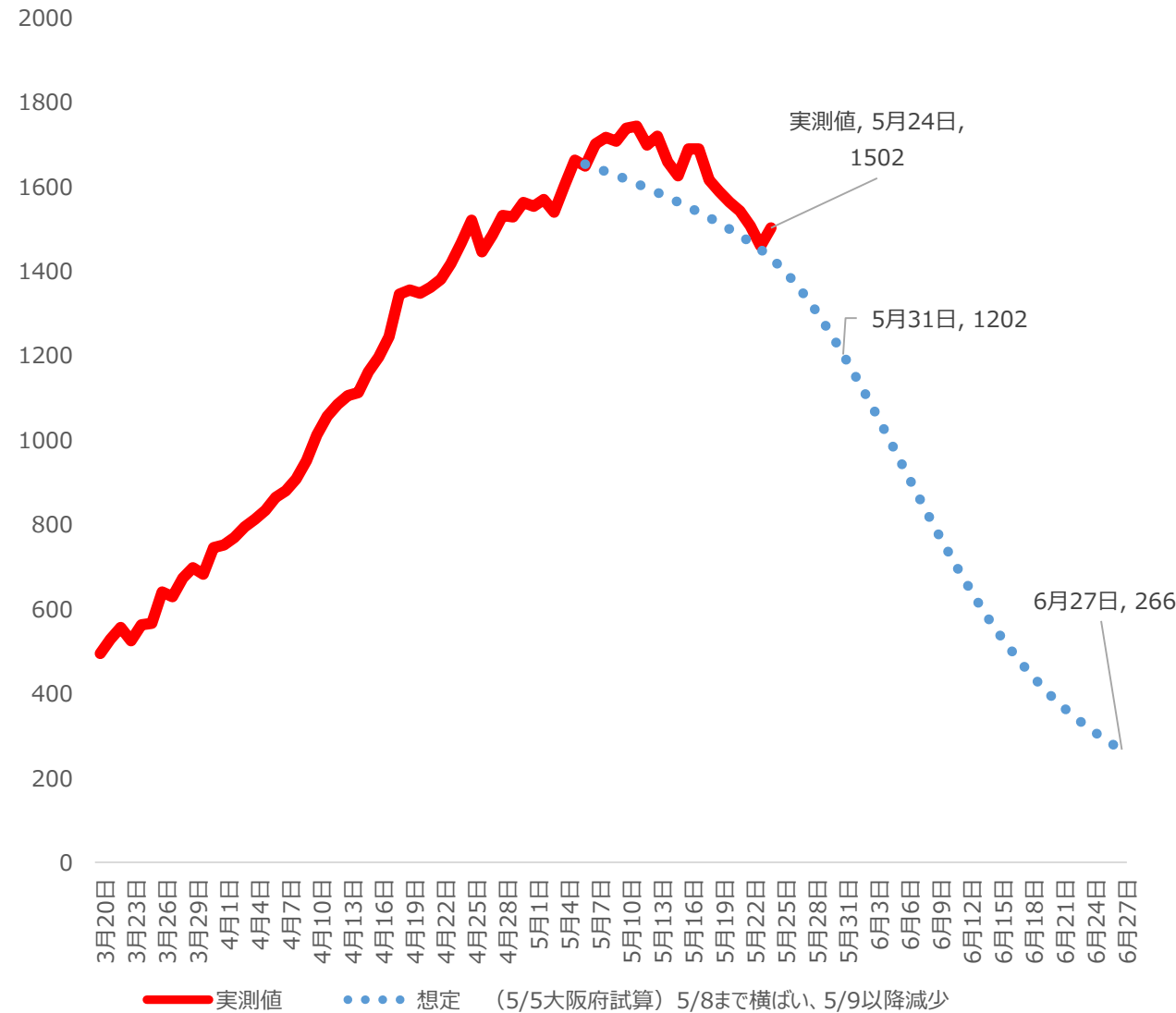
※2：第四波（3/1～4/5）における重症率



※陽性者数や重症率の設定の考え方は4月5日時点の数値に基づいてシミュレーションを実施しているが、60代以上の割合は直近の数値（5/5時点の新規陽性者中の割合(7日間)25%）に基づきシミュレーションを追加実施。2
今後、重症率や新規陽性者中の60代以上の割合が増加（第三波では最大で35%程度）すると、重症者数は想定するシミュレーションの値よりも増加する可能性あり。

療養者数のシミュレーション

入院患者数（軽症中等症）シミュレーション



宿泊療養者数シミュレーション

