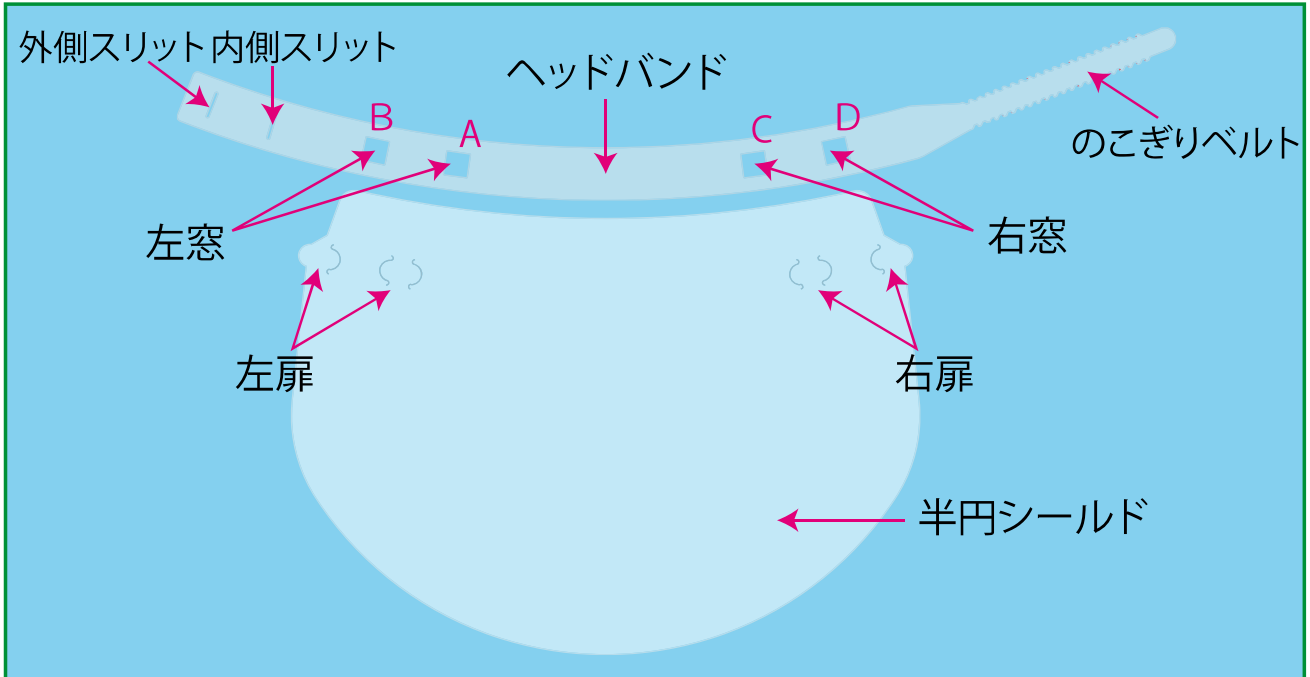




透明フェイスシールド 組み立て方



①ヘッドバンドを半円シールドの直線側に重ねます。



②ヘッドバンドの左窓と半円シールドの左扉を組み合わせます。(A→Bの順に)




③右窓と右扉も同じように組み合わせます。(C→Dの順に)



④のこぎりベルトの先端を外側スリットに通し、



⑤調整が終わったら、のこぎりベルトの先端を自分の頭にフィットするサイズまで差し込みます。内側スリットに差し込みます。



⑥ベルトのサイズ調整は何度でもできます。



- 本製品は飛沫、油跳ね、埃などを防ぐ効果があります。
- 医療器具ではありませんので、ウイルス感染を完全に防ぐことはできません。
- マスクと併用してお使いいただくことをおすすめいたします。
- 複数人での使いまわしはしないでください。