


令和3年経済センサス-活動調査の 結果からみる大阪の製造業



令和5年3月8日
大阪府総務部統計課産業構造グループ



目次


1. 経済センサスとは	3
2. 調査結果の探し方	1 2
3. 令和3年経済センサス-活動調査 の結果（大阪の製造業）	1 5
4. 本日のまとめ	3 1

1. 経済センサスとは

(1) 経済センサスの目的と種類

経済センサスの目的

事業所及び企業の経済活動の状態を明らかにし、我が国における包括的な産業構造を明らかにするとともに、事業所・企業を対象とする各種統計調査の実施のための母集団情報を整備することを目的としています。



(1) 経済センサスの目的と種類

経済センサスの種類

経済センサス-基礎調査




事業所及び企業の活動状態等の基本的構造など

経済センサス-活動調査



売上(収入)金額や費用などの経理項目など

経済の国勢調査



(2) 調査の体系と調査の対象

調査の体系

甲調査と乙調査からなり、甲調査は**民営事業所**を、乙調査は**国及び地方公共団体の事業所**を調査対象としています。



(2) 調査の体系と調査の対象

調査の対象

日本標準産業分類に掲げる産業に属する事業所のうち、
以下に掲げる事業所を除く**全ての事業所・企業**

- ① 日本標準産業分類大分類A－農業，林業に属する個人経営の事業所
- ② 日本標準産業分類大分類B－漁業に属する個人経営の事業所
- ③ 日本標準産業分類大分類N－生活関連サービス業，娯楽業のうち、小分類792－家事サービス業に属する事業所
- ④ 日本標準産業分類大分類R－サービス業（他に分類されないもの）のうち、中分類96－外国公務に属する事業所

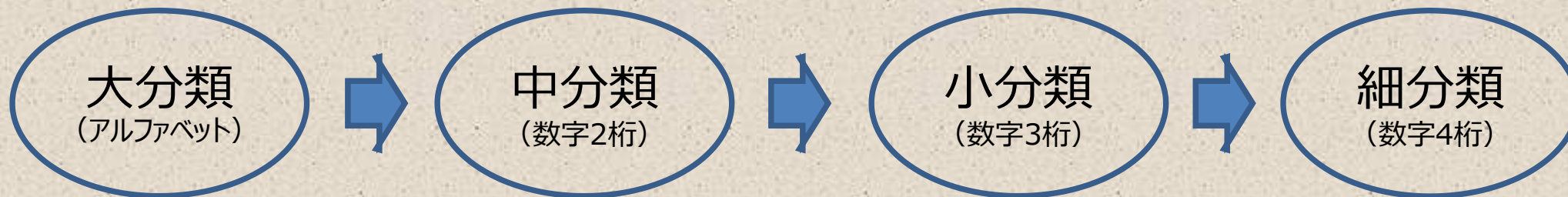


統計調査員

(3) 用語の説明

日本標準産業分類

統計を産業別に表示する場合の**統計基準**



<参考：日本標準産業分類の一覧>

https://www.soumu.go.jp/toukei_toukatsu/index/seido/sangyo/02toukatsu01_03000023.html


(3) 用語の説明

産業横断的集計

全産業共通で把握する事項（経営組織、開設時期、従業員数、事業別売上高など）について集計したもの

産業別集計

各産業の特性事項（製造業における有形固定資産や品目別製造品出荷額など）について産業ごとに集計したもの



(4) 調査結果の活用例

① 各種法令に基づく利用及び各種政策立案のための利用

- ・地方消費税の都道府県間の清算を行うための基礎資料
- ・商店街等の活性化の目標値及び実績数値
- ・人口減少問題対策における基礎資料

② 民間における利用

新規店舗の出店計画のための基礎資料



(4) 調査結果の活用例

③ 国民経済計算、産業連関表における利用

GDP統計作成の最も重要な基礎資料

④ 各種統計調査の母集団情報としての利用

国や地方公共団体が行政施策を立案するために実施する各種統計調査の母集団情報としての利用



2. 調査結果の探し方

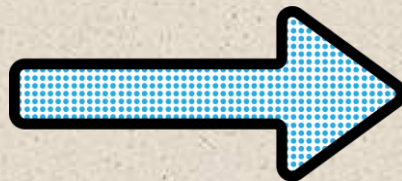
大阪府及び国における公表

大阪府における公表

統計課HPにおいて公表（大阪府の統計情報）

https://www.pref.osaka.lg.jp/toukei/top_portal/index.html

令和3年経済センサス-活動
調査における公表資料



大阪の事業所・企業



※産業横断的集計（確報）、産業別集計
（製造業）は令和5年度中に公表予定



大阪府及び国における公表

国における公表

- ・総務省

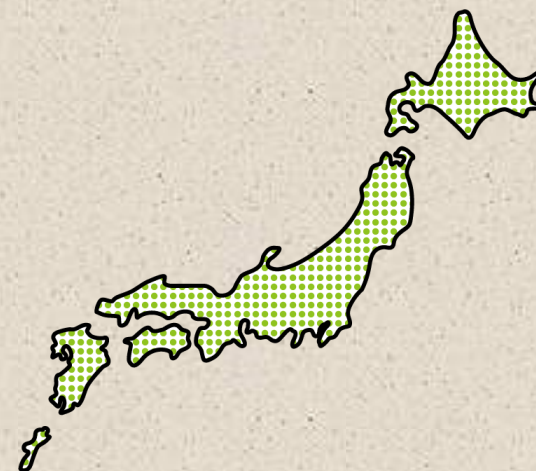
<https://www.stat.go.jp/data/e-census/2021/kekka/index.html>

- ・経済産業省

https://www.meti.go.jp/statistics/tyo/census/r3result/r03_index.html

- ・政府統計の総合窓口（e-Stat）

<https://www.e-stat.go.jp/>



3. 令和3年経済センサス-活動調査の結果 (大阪の製造業)

(1) 大阪の製造業の現状

大阪府の調査結果

(従業者4人以上の事業所)

	令和3年	平成28年	増減率
事業所数	1万4,412事業所	1万6,132事業所	▲10.7%
従業者数	41万7,816人	42万5,508人	▲1.8%
製造品出荷額等	16兆9,758億円	16兆6,859億円	+1.7%

【参考】全国の結果 (令和3年)

事業所数	17万6,858事業所
従業者数	746万5,556人
製造品 出荷額等	302兆33億円

(2) 全国における大阪府の位置

(従業者4人以上の事業所)

	事業所数	
	都道府県	事業所数
1位	愛知県	14,593
2位	大阪府	14,412
3位	埼玉県	10,102
4位	東京都	9,738
5位	静岡県	8,602

	従業者数	
	都道府県	人数
1位	愛知県	807,694
2位	大阪府	417,816
3位	静岡県	401,827
4位	埼玉県	379,482
5位	神奈川県	348,312

	製造品出荷額等	
	都道府県	金額
1位	愛知県	43兆9,880億
2位	大阪府	16兆9,758億
3位	静岡県	16兆4,513億
4位	神奈川県	15兆8,353億
5位	兵庫県	15兆2,499億

(3) 産業別の状況

産業中分類（製造業）の一覧

産業中分類名	略称	産業中分類名	略称
09 食料品製造業	食料品	21 窯業・土石製品製造業	窯業・土石
10 飲料・たばこ・飼料製造業	飲料・たばこ	22 鉄鋼業	鉄鋼
11 繊維工業	繊維	23 非鉄金属製造業	非鉄金属
12 木材・木製品製造業 (家具を除く)	木材	24 金属製品製造業	金属製品
13 家具・装備品製造業	家具	25 はん用機械器具製造業	はん用機械
14 パルプ・紙・紙加工品製造業	パルプ・紙	26 生産用機械器具製造業	生産用機械
15 印刷・同関連業	印刷	27 業務用機械器具製造業	業務用機械
16 化学工業	化学	28 電子部品・デバイス・電子回路製造業	電子部品
17 石油製品・石炭製品製造業	石油・石炭	29 電気機械器具製造業	電気機械
18 プラスチック製品製造業 (※別掲を除く)	プラスチック製品	30 情報通信機械器具製造業	情報通信機械
19 ゴム製品製造業	ゴム製品	31 輸送用機械器具製造業	輸送用機械
20 なめし革・同製品・毛皮製造業	なめし革	32 その他の製造業	その他

(3) 産業別の状況

※参考：P18の別掲

製造品名	分類	製造品名	分類
家具・装備品	13	がん具・運動用具	325
プラスチック製版	1521	ペン・鉛筆・絵画用品・ その他の事務用品	326
写真フィルム（乾板を含む）	1695	漆器	3271
手袋	2051	畳	3282
耐火物	215	うちわ・扇子・ちょうちん	3283
と石	2179	ほうき・ブラシ	3284
模造真珠	2199	喫煙用具 (貴金属・宝石製を除く)	3285
歯車	2531	洋傘・和傘・同部分品	3289
目盛りのついた三角定規	2739	魔法瓶	3289
注射筒	2741	看板・標識機	3292
義歯	2744	パレット	3293
装身具・装飾品・ボタン・同関連品 (貴金属・宝石製を除く)	322	モデル・模型	3294
かつら	3229	工業用模型	3295
時計側	3231	レコード	3296
楽器	324	眼鏡	3297

(3) 産業別の状況

(問題)

大阪府に存在する製造業の事業所の中で、最も事業所数が多い産業は下記の4つのうちどれでしょうか。

①食料品

②繊維

③金属製品

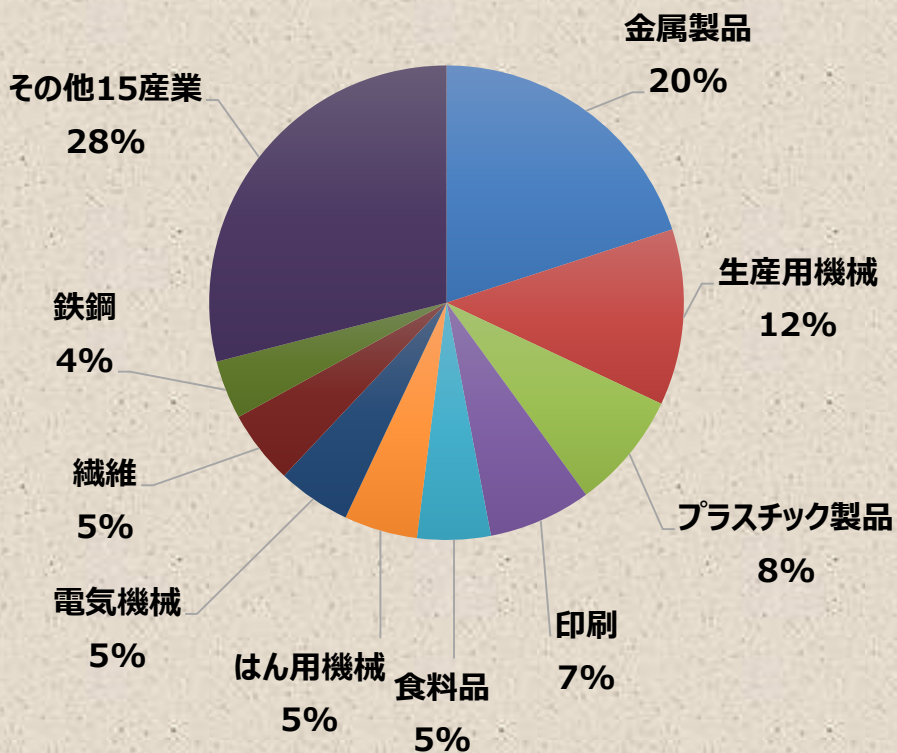
④プラスチック製品



(3) 産業別の状況 (事業所数)

答え：③金属製品

事業所数の産業別構成比
(従業者4人以上の事業所)

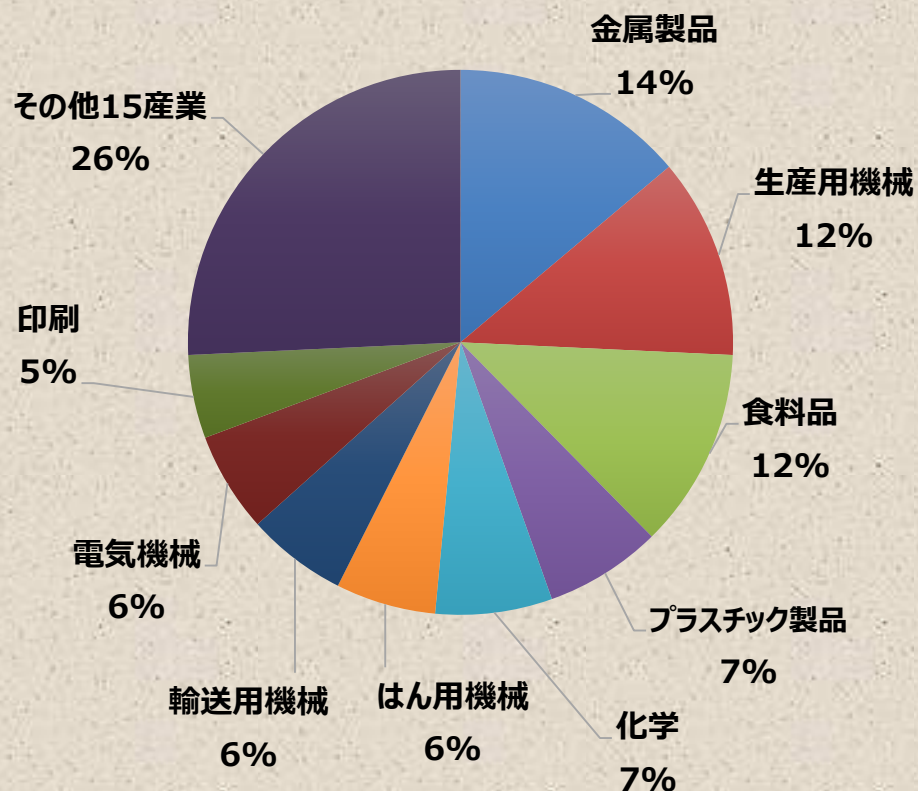


上位5産業の事業所数と全国順位
(従業者4人以上の事業所)

産業中分類	事業所数	全国順位
金属製品	2,945	1位
生産用機械	1,667	2位
プラスチック製品	1,165	2位
印刷	1,047	2位
食料品	749	7位

(3) 産業別の状況 (従業員数)

従業員数の産業別構成比
(従業員4人以上の事業所)



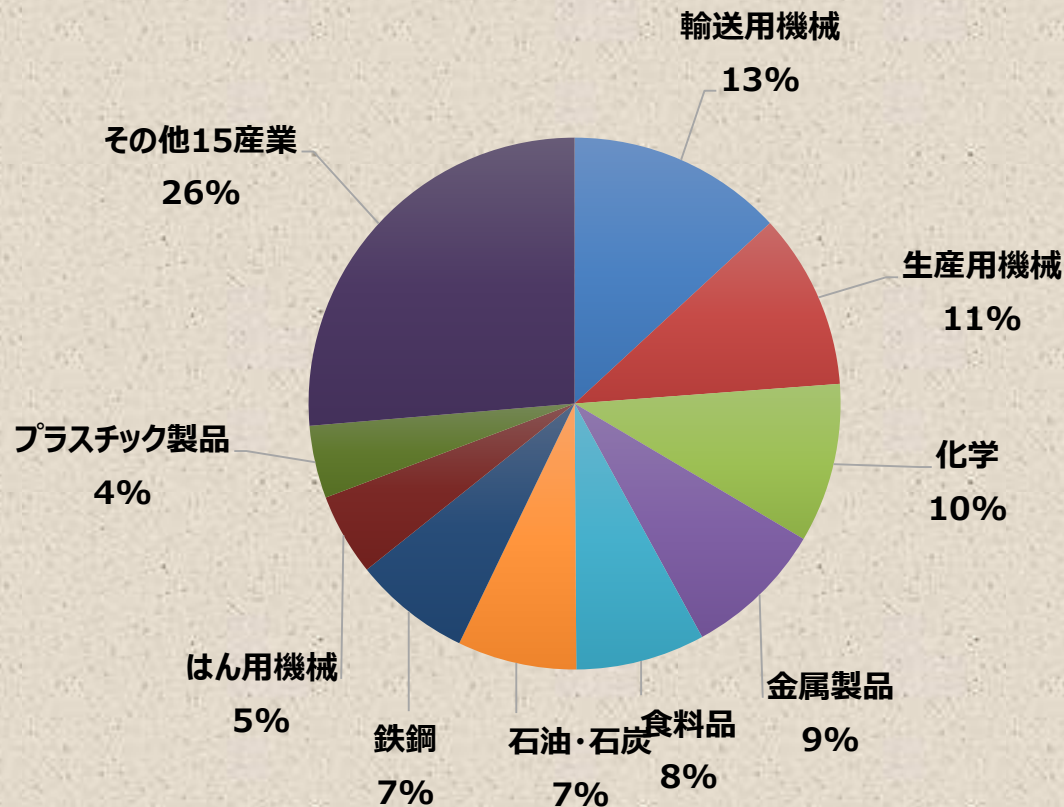
上位5産業の従業員数と全国順位
(従業員4人以上の事業所)

産業中分類	従業員数	全国順位
金属製品	56,760人	2位
生産用機械	48,113人	2位
食料品	47,857人	7位
プラスチック製品	29,263人	2位
化学	28,996人	1位

(3) 産業別の状況 (製造品出荷額等)

製造品出荷額等の産業別構成比

(従業者4人以上の事業所)



上位5産業の製造品出荷額等と全国順位 (従業者4人以上の事業所)

産業中分類	製造品出荷額等	全国順位
輸送用機械	2兆2,291億円	8位
生産用機械	1兆8,139億円	2位
化学	1兆6,442億円	6位
金属製品	1兆4,496億円	2位
食料品	1兆3,335億円	8位

(3) 産業別の状況 (参考)

(従業者4人以上の事業所)

大阪府が全国1位の産業

事業所数	
産業中分類	事業所数
家具	349
パルプ・紙	523
化学	565
鉄鋼	577
非鉄金属	282
金属製品	2,945
はん用機械	746
電気機械	734

従業者数	
産業中分類	従業者数 (人)
家具	6,962
化学	28,996
非鉄金属	9,951

製造品出荷額等	
産業中分類	製造品出荷額等 (百万円)
家具	191,118

(4) 従業者規模別の状況

(従業者4人以上の事業所)

		事業所数		従業者数		製造品出荷額等	
			全国順位		全国順位		全国順位
大阪府計		14,412	2位	417,816人	2位	16兆9,758億円	2位
従業者規模	4人~29人	11,500	1位	127,834人	1位	2兆8,231億円	1位
	30人~299人	2,782	2位	195,891人	2位	6兆6,504億円	2位
	300人以上	130	7位	94,091人	7位	7兆5,023億円	4位

(5) 大阪府のナンバーワン

(問題)

次の品目のうち、大阪府の出荷額が全国1位のものはいくつあるでしょうか？

①釣道具

②電気がま

③じゅうたん

④水彩絵具

⑤毛布

⑥自転車

⑦魔法瓶

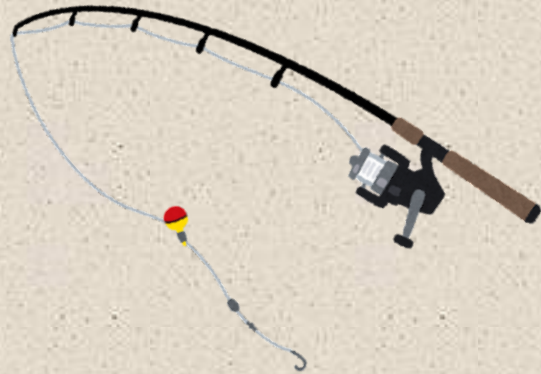


(5) 大阪府のナンバーワン

答え：7つ（全部）です！

① 釣り道具

品目名：釣道具、同附属品



出荷額：469億円
シェア：33.3%

② 電気がま

品目名：電気がま



出荷額：397億円
シェア：50.9%

(5) 大阪府のナンバーワン

③じゅうたん

品目名：じゅうたん、だん通



出荷額：13億円
シェア：66.4%

④水彩絵具

品目名：水彩絵具



出荷額：43億円
シェア：77.9%

(5) 大阪府のナンバーワン

⑤ 毛布

品目名：毛布



出荷額：39億円
シェア：83.2%

⑥ 自転車

品目名：軽快車、ミニサイクル、
マウンテンバイク



出荷額：363億円
シェア：88.7%

(5) 大阪府のナンバーワン

⑦魔法瓶

品目名：魔法瓶、魔法瓶ケース



出荷額：94億円
シェア：**100%**

その他大阪府がシェア1位の品目

- ・浴用石けん（38.9%）
- ・スカーフ、マフラー（26.7%）

などなど





4. 本日のまとめ

- ❑ 経済センサスには事業所の活動状態等の基本的構造を明らかにする「経済センサス-基礎調査」と、事業所・企業の経済活動の状況を明らかにする「経済センサス-活動調査」がある。
- ❑ 大阪府公表データは過去の調査分も含め、大阪府統計課HPにて公表している。
- ❑ 産業別集計において、製造業の事業所数、従業者数、製造品出荷額等のいずれも大阪府は全国2位である。
- ❑ 大阪府において、事業所数、従業者数が最も多い産業は「金属製品」、製造品出荷額等が最も大きい産業は「輸送用機械」である。



是非、大阪府の統計情報をご活用ください！！





ご静聴ありがとうございました！！